

# *Rahoitustilinpito 2000–2006*

## *Finansräkenskaper 2000–2006*



# *Rahoitustilinpito 2000–2006*

## *Finansräkenskaper 2000–2006*

---

---

*Tiedustelut – Förfrågningar – Inquiries:*

Suomen virallinen tilasto  
Finlands officiella statistik  
Official Statistics of Finland

Matti Okko  
Mira Kuussaari  
Marjatta Ropponen  
Vesa Savolainen  
Reetta Varjonen  
(09) 17 341

*Kansikuva – Pärm bild – Cover graphics: Jannis Mavrostomos*

© 2007 Tilastokeskus – Statistikcentralen – Statistics Finland

*Tietoja lainattaessa lähteenä on mainittava Tilastokeskus.  
Uppgifterna får lånas med uppgivande av Statistikcentralen som källa.  
Quoting is encouraged provided Statistics Finland is acknowledged as the source.*

ISSN 1795-5165  
= Suomen virallinen tilasto  
ISSN 0784-9672 (print)  
ISBN 978-952-467-728-8 (print)  
ISSN 1795-4886 (pdf)  
ISBN 978-952-467-729-5 (pdf)

## Alkusanat

Tilastokeskus julkaisee kansantalouden tilinpitoon kuuluvan rahoitustilinpidoon. Tilasto on laadittu Euroopan kansantalouden tilinpitojärjestelmän (EKT 1995) mukaisena. Tässä julkaisussa on rahoitustilinpitotietoja vuosilta 2000–2006.

Rahoitustilinpidoissa kuvataan kansantalouden sektorien rahoitusvaroja ja velkoja sekä niiden määriin vaikuttavia rahoitustaloustoimia. Rahoitustilinpito koostuu kahdesta osasta: vuoden lopun rahoitustaseista ja vuoden aikaisista, rahoitusvaroihin ja velkoihin kohdistuvista rahoitustaloustoimista.

EKT 1995:n mukainen rahoitustilinpito kattaa sekä taseiden että virtojen osalta kaikki Suomen kansantalouden sektorit sekä lisäksi rahoitustaloustoimet Suomen ja ulkomaiden välillä.

Tilaston laadinnasta on vastannut Matti Okko. Rahoitustilinpitotietoja on myös Tilastokeskuksen ASTIKA-tietokannassa, sekä Tilastokeskuksen aihealueittaisilla sivuilla (<http://tilastokeskus.fi/til/rtp/index.html>).

Helsingissä syyskuussa 2007

Ari Tyrkkö  
Tilastojohtaja

## Förord

Statistikcentralen publicerar finansräkenskaperna, som ingår i nationalräkenskaperna. Statistiken har sammanställts i enlighet med det europeiska nationalräkenskapssystemet (ENS 1995). I denna publikation finns finansräkenskapsuppgifter för åren 2000–2006.

I finansräkenskaperna beskrivs de finansiella tillgångarna och skulderna inom samhällsekonomin olika sektorer samt de finansiella transaktioner som påverkar dessa belopp. Finansräkenskaperna består av två delar: av de finansiella balanserna vid årets slut och de finansiella transaktioner som hänför sig till finansiella tillgångar och skulder under ett år.

Finansräkenskaperna enligt ENS 1995 omfattar alla sektorer inom samhällsekonomin i Finland, både vad gäller balanser och flöden och dessutom de finansiella transaktionerna mellan Finland och utlandet.

Matti Okko har ansvarat för produktionen av statistiken. Uppgifterna om finansräkenskaperna finns också i Statistikcentralens ASTIKA-databas samt på Statistikcentralens webbsidor inom de olika ämnesområdena (<http://tilastokeskus.fi/til/rtp/index.html>).

Helsingfors i september 2007

Ari Tyrkkö  
Statistikdirektör

# Sisällys

Julkaisun sisältö . . . . .	6	1.16. Ulkomaiden rahoitusvarat ja velat . . . . .	60
Menetelmä- ja muut muutokset . . . . .	7	<b>2. Sulauttamattomat rahoitustaseet . . . . .</b>	<b>63</b>
Katsaus rahoitusmarkkinoihin vuonna 2006 . . . . .	7	2.1. Sektorien sulauttamattomat rahoitusvarat ja velat 2004 . . . . .	64
Rahoitustilinpidon laadintamenetelmät . . . . .	12	2.2. Sektorien sulauttamattomat rahoitusvarat ja velat 2005 . . . . .	66
Sektoriluokat ja tietolähteet . . . . .	17	2.3. Sektorien sulauttamattomat rahoitusvarat ja velat 2006* . . . . .	68
Rahoitusvaateet . . . . .	20	<b>3. Rahoitusvirrat 2000–2006* . . . . .</b>	<b>71</b>
Rahoitustilinpito ja muut tilastot . . . . .	26	3.1. Yritysten ja asuntoyhteisöjen rahoitustaloustoimet . . . . .	72
Rahoitustilinpitotilaston rajoitukset . . . . .	26	3.2. Rahoitus- ja vakuutuslaitosten rahoitustaloustoimet . . . . .	73
<b>Taulukot</b>		3.3. Keskuspankin rahoitustaloustoimet . . . . .	74
<b>1. Rahoitusvarat ja velat 2000–2006* . . . . .</b>	<b>29</b>	3.4. Talletuspankkien rahoitustaloustoimet . . . . .	75
1.1. Yritysten ja asuntoyhteisöjen rahoitusvarat ja velat . . . . .	30	3.5. Muiden rahalaitosten kuin talletuspankkien rahoitustaloustoimet . . . . .	76
1.2. Rahoitus- ja vakuutuslaitosten rahoitusvarat ja velat . . . . .	32	3.6. Muiden rahoituslaitosten rahoitustaloustoimet . . . . .	77
1.3. Keskuspankin rahoitusvarat ja velat . . . . .	34	3.7. Rahoituksen ja vakuutuksen välitystä avustavien laitosten rahoitustaloustoimet . . . . .	78
1.4. Talletuspankkien rahoitusvarat ja velat . . . . .	36	3.8. Vakuutuslaitosten rahoitustaloustoimet . . . . .	79
1.5. Muiden rahalaitosten kuin talletuspankkien rahoitusvarat ja velat . . . . .	38	3.9. Julkisyhteisöjen rahoitustaloustoimet . . . . .	80
1.6. Muiden rahoituslaitosten rahoitusvarat ja velat . . . . .	40	3.10. Valtionhallinnon rahoitustaloustoimet . . . . .	81
1.7. Rahoituksen ja vakuutuksen välitystä avustavien laitosten rahoitusvarat ja velat . . . . .	42	3.11. Paikallishallinnon rahoitustaloustoimet . . . . .	82
1.8. Vakuutuslaitosten rahoitusvarat ja velat . . . . .	44	3.12. Työeläkelaitosten rahoitustaloustoimet . . . . .	83
1.9. Julkisyhteisöjen rahoitusvarat ja velat . . . . .	46	3.13. Muiden sosiaaliturvarahastojen rahoitustaloustoimet . . . . .	84
1.10. Valtionhallinnon rahoitusvarat ja velat . . . . .	48	3.14. Kotitalouksien rahoitustaloustoimet . . . . .	85
1.11. Paikallishallinnon rahoitusvarat ja velat . . . . .	50	3.15. Kotitalouksia palvelevien voittoa tavoittelemattomien yhteisöjen rahoitustaloustoimet . . . . .	86
1.12. Työeläkelaitosten rahoitusvarat ja velat . . . . .	52	3.16. Ulkomaiden rahoitustaloustoimet . . . . .	87
1.13. Muiden sosiaaliturvarahastojen rahoitusvarat ja velat . . . . .	54	<b>4. Julkaisussa käytettävät luokitukset ja merkinnät . . . . .</b>	<b>89</b>
1.14. Kotitalouksien rahoitusvarat ja velat . . . . .	56		
1.15. Kotitalouksia palvelevien voittoa tavoittelemattomien yhteisöjen rahoitusvarat ja velat . . . . .	58		

# Innehåll

Innehåll .....	6	1.15. Hushållens icke-vinstsyftande organisationers finansiella tillgångar och skulder .....	58
Metodändringar och övriga ändringar .....	7	1.16. Utlandets finansiella tillgångar och skulder. . .	60
Översikt över finansmarknaden år 2006 .....	7	2. Icke-konsoliderade finansiella balanser. ....	63
Metoder för framställande av finansiella rapporter .....	12	2.1. Sektorernas icke-konsoliderade finansiella tillgångar och skulder 2004 .....	64
Sektorer och informationskällor .....	17	2.2. Sektorernas icke-konsoliderade finansiella tillgångar och skulder 2005 .....	66
Finansobjekt .....	20	2.3. Sektorernas icke-konsoliderade finansiella tillgångar och skulder 2006* .....	68
Finansiella rapporter och övrig statistik .....	26	3. Finansiella flöden 2000–2006* .....	71
Bekräftelser i statistiken över finansiella rapporter .....	26	3.1. De icke-finansiella företagens och bostads-samfundens finansiella transaktioner .....	72
<b>Tabeller</b>			
1. Finansiella tillgångar och skulder 2000–2006* .....	29	3.2. De finansiella företagens och försäkrings-företagens finansiella transaktioner .....	73
1.1. De icke-finansiella företagens och bostads-samfundens finansiella tillgångar och skulder .....	30	3.3. Centralbankens finansiella transaktioner . . .	74
1.2. De finansiella företagens och försäkringsföretagens finansiella tillgångar och skulder .....	32	3.4. Depositionsbankernas finansiella transaktioner .....	75
1.3. Centralbankens finansiella tillgångar och skulder .....	34	3.5. De övriga monetära finansinstituten finansiella transaktioner .....	76
1.4. Depositionsbankernas tillgångar och skulder . .	36	3.6. De övriga finansinstituten finansiella transaktioner .....	77
1.5. De övriga monetära finansinstituten finansiella tillgångar och skulder .....	38	3.7. Finansiella transaktioner hos instituten för finansierings- och försäkringsverksamhet. . .	78
1.6. De övriga finansinstituten finansiella tillgångar och skulder .....	40	3.8. Försäkringsföretagens finansiella transaktioner .....	79
1.7. Finansiella tillgångar och skulder hos instituten för finansierings- och försäkringsverksamhet .....	42	3.9. Den offentliga sektorns finansiella transaktioner .....	80
1.8. Försäkringsföretagens finansiella tillgångar och skulder .....	44	3.10. Statens finansiella transaktioner .....	81
1.9. Den offentliga sektorns finansiella tillgångar och skulder .....	46	3.11. Lokalförvaltningens finansiella transaktioner . .	82
1.10. Statens finansiella tillgångar och skulder . .	48	3.12. Arbetspensionsanstaltens finansiella transaktioner .....	83
1.11. Lokalförvaltningens tillgångar och skulder . .	50	3.13. De övriga socialskyddsfondernas finansiella transaktioner .....	84
1.12. Arbetspensionsanstaltens tillgångar och skulder .....	52	3.14. Hushållens finansiella transaktioner .....	85
1.13. De övriga socialskyddsfondernas finansiella tillgångar och skulder .....	54	3.15. Hushållens icke-vinstsyftande organisationers finansiella transaktioner . . .	86
1.14. Hushållens finansiella tillgångar och skulder. .	56	3.16. Utlandets finansiella transaktioner .....	87
		4. Klassificeringar och anteckningar i publikationen .....	89

## Julkaisun sisältö

Tämä julkaisu sisältää Euroopan kansantalouden tilinpitajärjestelmän 1995 (EKT 1995, jäljempänä EKT95) mukaisia rahoitustilinpitotietoja vuosilta 2000–2006. Aikasarjan tiedot ovat pääosin vertailukelpoisia vuodesta toiseen. Katkokset aikasarjassa on kuvattu luvussa Rahoitustilinpidon laadintamenetelmät sekä tilastotaulukoissa merkinnällä (1).

Vuotta 2006 koskevat tiedot ovat ennakkollisia. Tarkennetut vuotta 2006 koskevat tiedot julkaistaan tammikuussa 2008. Tilasto perustuu aineistoon, joka on ollut käytettävissä kesäkuun puoliväliin 2007 mennessä.

Luvussa Katsaus vuoden 2006 rahoitusmarkkinoihin käsitellään rahoitusmarkkinoiden kehitystä tilastoidulla aikavälillä. Tilaston sisältöä, luokituksia ja laadintaa kuvataan luvussa Rahoitustilinpidon laadintamenetelmät. Tämän julkaisun laadintamenetelmissä tapahtuneet muutokset kerrotaan luvussa Menetelmä- ja muut muutokset. Tilastotaulukot on jaettu kolmeen osaan, joiden sisältöä kuvataan kunkin osion alussa.

Tilastokeskuksen taloudelliset olot -yksikkö vastaa mielellään rahoitustilinpitoa koskeviin tiedusteluihin ja ottaa vastaan tilastoa koskevia kommentteja ja kehittämisehdotuksia.

## Innehåll

Denna publikation innehåller finansräkenskapsuppgifter enligt det europeiska nationalräkenskapsystemet 1995 (ENS 1995, nedan ENS95) för åren 2000–2006. Uppgifterna i tidsserien är till största delen jämförbara från år till år. Avbrotten i tidsserien beskrivs i kapitlet Metoder för framställande av finansräkenskaper samt i statistiktabellerna med anteckningen (1).

Uppgifterna för år 2006 är preliminära. De reviderade uppgifterna för år 2006 publiceras i januari 2008. Statistiken baserar sig på det material som har varit tillgängligt fram till mitten av juni 2007.

I kapitlet Översikt över finansmarknaderna år 2006 behandlas utvecklingen av finansmarknaderna inom en statistikförd tidsperiod. Innehållet, klassificeringarna och sammanställningen av statistiken beskrivs i kapitlet Metoder för framställande av finansräkenskaper. De ändringar som skett i metoderna för utarbetandet av denna publikation beskrivs i kapitlet Metodändringar och andra ändringar. Statistiktabellerna har indelats i tre delar, vars innehåll beskrivs i början av varje del.

Statistikcentralens enhet för ekonomistatistik besvarar gärna frågor om finansräkenskaper och tar emot kommentarer och utvecklingsförslag gällande statistiken.

### Taulukko 1. Euroopan tilinpitojärjestelmän (EKT95) mukaisen rahoitustilinpidon kirjaukset avautaseesta päätöstageeseen

Tabell 1. Redovisning av finansräkenskaperna från ingående balans till utgående balans enligt Europeiska nationalräkenskapsystemet (ENS95)

Rahoitusvarat/velat	Avaustase	Rahoitustaloustoimet	Muut volyymin muutokset	Hallussapitovoitot/tappiot	Päätöstage
<i>Finansiella tillgångar/skulder</i>	<i>Ingående balans</i>	<i>Finansiella transaktioner</i>	<i>Andra volymändringar</i>	<i>Kapitalvinster/förluster</i>	<i>Utgående balans</i>
Monetaarinen kulta ja SDR:t <i>Monetärt guld och SDR</i>					
Käteisraha ja talletukset <i>Sedlar, mynt och inlåning</i>					
Muut arvopaperit kuin osakkeet <i>Övriga värdepapper än aktier</i>					
Lainat <i>Lån</i>					
Osakkeet ja osuudet <i>Aktier och andelar</i>					
Vakuutustekninen vastuvelka <i>Försäkringstekniska reserver</i>					
Muut saamiset ja velat <i>Övriga fordringar och skulder</i>					
NETTOVARALLISUUS <i>NETTOFÖRMÖGENHET</i>					

Tässä julkaisussa tilastoidaan rahoitustaloustoimet sekä taseet vuosille 2000–2006 (pl. avautase 2000)

Muita volyymin muutoksia ja hallussapitovoittoja ei esitetä.

I denna publikation statistikförs de finansiella transaktionerna och balansräkningarna för åren 2000–2006 (exkl. ingående balans 2000).

Andra volymändringar och kapitalvinster anges inte.

## Menetelmä- ja muut muutokset

Edelliseen julkaisuun verrattuna sarjoihin on tehty seuraavat menetelmämuutokset:

- Aiemmin julkaistuihin vuosia 2002-2005 koskeviin tietoihin on tehty tarkistuksia lähinnä yritysten, kotitalouksien ja ulkomaiden osalta.

## Katsaus rahoitusmarkkinoihin vuonna 2006

### Kotitaloudet

Kotitalouksien rahoitusvarat kasvoivat kaikkiaan 15 miljardia euroa vuonna 2006. Kasvu heikkeni hieman edellisvuodesta, jolloin se oli peräti 18 miljardia. Vuoden 2006 kasvusta 8 miljardia euroa syntyi sijoitusten arvonnoususta, mihin vaikutti etenkin jo pitkään jatkunut osakkeiden suotuisa kurssikehitys. Kotitaloudet sijoittivat rahoitusvaroihin nettomääräisesti 7 miljardia euroa, mistä yli puolet suuntautui sijoitusrahasto-osuuksiin. Myös talletuksia kartutettiin lähes 2 miljardilla eurolla.

Kotitalouksilla oli sijoitettuna rahoitusvaroihin vuoden 2006 lopussa yhteensä runsaat 191 miljardia euroa. Pankkitalletuksia tästä oli 55 miljardia euroa. Pörssiosakkeiden arvo kasvoi kurssinousun siivittämänä lähelle vuoden 1999 huippulukemia ollen 27 miljardia vuoden lopussa. Rahasto-osuudet kasvoivat jo lähes 18 miljardiin euroon, ja niiden osuus rahoitusvaroista nousi runsaaseen 9 prosenttiin. Muiden osakkeiden ja osuuksien arvo oli 41 miljardia, kuten myös yksilölliseen henki-, eläke- ja vahinkovakuutukseen liittyvien vakuutusmaksimien.

Määräaikaistalletusten suosio kotitalouksien säästämiskeinona on lähtenyt parin viime vuoden aikana uudestaan nousuun. Sen sijaan suorat osakesijoitukset eivät edelleenkään kiinnostaneet kotitalouksia.

Kotitalouksien rahoitusaliäämä syveni ja velkaantumisen jatkui voimakkaana viime vuonna. Ne ottivat vuonna 2006 uusia lainoja 9 miljardia euroa enemmän kuin lyhensivät vanhoja. Kaikkiaan kotitalouksilla oli lainoja vuoden lopussa 78 miljardia ja muita velkoja 9 miljardia euroa. Kotitalouksien velkaantumisasaste (luottojen suhde käytettävissä olevaan tuloon) nousi 98 prosenttiin, mikä ylittää jopa viime lamaa edeltävän tason.

Kotitalouksien asunto-osakkeita ei kansantalouden tilinpidossa tilastoida rahoitusvarallisuutena,

## Metodändringar och övriga ändringar

Följande metodändringar har gjorts i serierna från föregående publikation:

- De uppgifter som gäller åren 2002-2005 och som publicerats tidigare har reviderats närmast gällande företag, hushåll och utlandet.

## Översikt över finansmarknaden år 2006

### Hushåll

Hushållens finansiella tillgångar ökade totalt med 15 miljarder euro år 2006. Ökningen var något mindre än året innan, då den rentav var 18 miljarder. Av tillväxten år 2006 gällde 8 miljarder euro värdeökning av placeringar, vilket i synnerhet påverkades av den gynnsamma utvecklingen av aktiekurserna, något som pågått redan en längre tid. Hushållen placerade i finansiella tillgångar till ett nettobelopp på 7 miljarder euro, varav mer än hälften i andelar i placeringsfonder. Också insättningarna ökade med närmare 2 miljarder euro.

I slutet av år 2006 hade hushållen totalt drygt 191 miljarder euro placerade i finansiella tillgångar. Insättningarna på bank uppgick till 55 miljarder euro. Börsaktiernas värde ökade i takt med kursstegningen och närmade sig toppnivån år 1999. Värdet var 27 miljarder euro i slutet av år 2006. Fondandelarna steg redan till närmare 18 miljarder euro och deras andel av de finansiella tillgångarna steg till drygt 9 procent. Värdet på övriga aktier och andelar var 41 miljarder, liksom värdet på individuella liv-, pensions- och skadeförsäkringsfordringar.

Under de två senaste åren har de tidsbundna insättningarna åter fått en allt mer ökande popularitet som sparmetod bland hushållen. Däremot var hushållen fortfarande inte intresserade av direkta aktieplaceringar.

Hushållens finansieringsunderskott fördjupades och skuldsättningen var fortsättningsvis hög i fjol. År 2006 tog hushållen nya lån som med 9 miljarder euro översteg amorteringen av gamla lån. Totalt uppgick hushållens lån i slutet av året till 78 miljarder euro och övriga skulder till 9 miljarder euro. Hushållens skuldsättningsgrad (krediterna i förhållande till den disponibla inkomsten) steg till 98 procent, vilket överskrider t.o.m. nivån före lågkonjunkturen.

Hushållens bostadsaktier statistikförs inte som finansiell förmögenhet i nationalräkenskaperna, ut-

vaan ne rinnastetaan muuhun asuntovarallisuuteen ja kuvataan nk. reaalitylilipidon puolella.

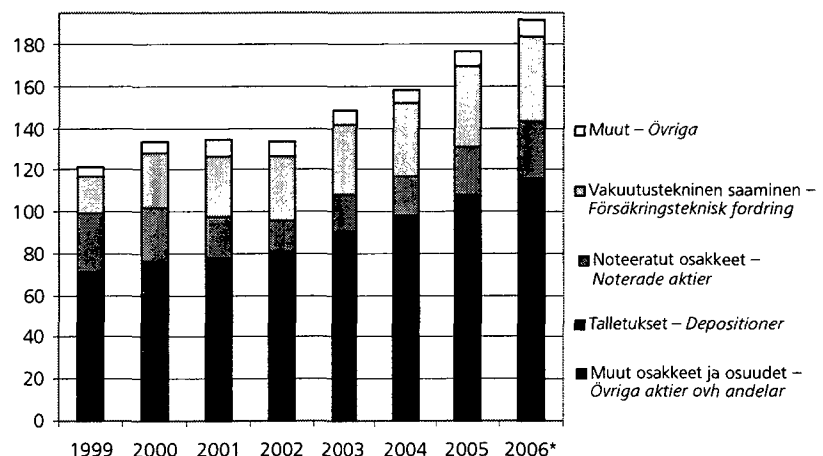
Kotitalouksien rahoitusvaroina tilastoitu vakuutustekninen vastuusaaminen oli vuoden 2006 lopussa 41 miljardia euroa. On huomattava, että kansantalouden tilinpito luokittelee yksilöllisen henkija eläkevakuutuksen vastuuelan kokonaisuudessaan kotitalouksien säästämiseksi, vaikka osa vakuutussopimuksista olisikin esim. yritysten maksamia. Vastuuvelka sisältää myös kotitalouksien osuuden vahinkovakuutuksen vastuuelasta. Vuodesta 2000 alkaen vakuutustekniseen vastuuelkaan on tilastoitu myös vapaaehtoisten eläkesäätiöiden ja -kassojen vastuuelka. Siihen ei sen sijaan tilastoida pakollisten työeläkelaitosten eläkevastuuvelkaa, joka rahoitustilinpidoissa kuvautuu työeläkelaitosten (julkisyhteisöjen) rahoitusvarallisuutena.

an de jämsälls med annan bostadsförmögenhet och beskrivs i de s.k. icke-finansiella räknenskaperna.

Den försäkringstekniska ansvarsskulden som statistikfördes som hushållens finansiella tillgångar uppgick i slutet av år 2006 till 41 miljarder euro. Observeras bör att nationalräknenskaperna klassificerar den individuella liv- och pensionsförsäkringens ansvarsskuld i sin helhet som hushållens sparande, fastän en del av försäkringsavtalen betalas t.ex. av företag. Ansvarsskulden innehåller också hushållens andel av skadeförsäkringarnas ansvarsskuld. Fr.o.m. år 2000 har den försäkringstekniska ansvarsskulden också statistikförts som de frivilliga pensionsstiftelsernas och -kassornas ansvarsskuld. Den omfattar däremot inte de obligatoriska arbetspensionsanstaltarnas pensionsansvarsskuld, som i finansräknenskaperna beskrivs som arbetspensionsanstaltarnas (den offentliga sektorns) finansiella tillgångar.

**Kuvio 1. Kotitalouksien rahoitusvarat 1999–2006\*, mrd. euroa**

*Figur 1. Hushållens finansiella tillgångar 1999–2006\*, mrd. euro*



## Sijoitusrahastot

Kotimaisten sijoitusrahastojen markkina-arvo kasvoi vuoden 2006 loppuun mennessä 61 miljardiin euroon. Kotitaloudet omistivat rahasto-osuuksista 25 prosenttia, vakuutuslaitokset 22 prosenttia, ja yritykset 9 prosenttia.

Rahoitustilinpidoissa on vuodesta 2001 alkaen tilastoitu erillisenä vaateena myös sijoituksia ulkomaisiin rahastoihin. Kattavat tiedot ovat olleet käytössä kuitenkin vasta vuodesta 2004 alkaen. Vuoden 2006 lopussa ulkomaisiin rahastoihin oli sijoitettuna 34 miljardia euroa. Suurimpia sijoittajia olivat työeläkelaitokset, vakuutuslaitokset ja sijoitusrahastot.

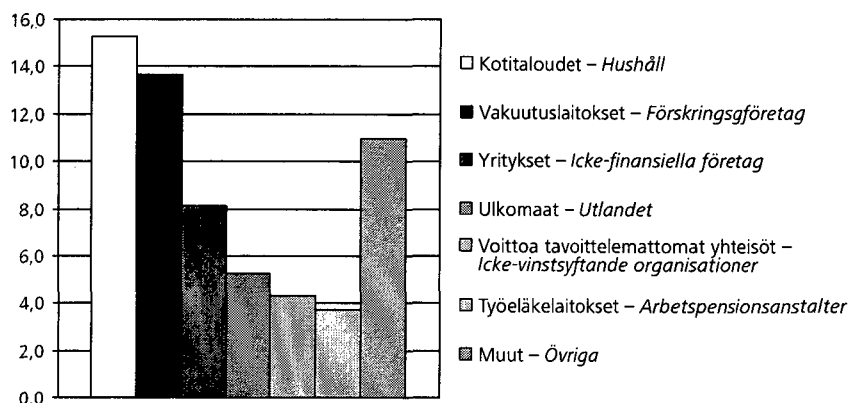
## Placeringsfonder

De inhemska placeringsfondernas marknadsvärde ökade fram till slutet av år 2006 till 61 miljarder euro. Hushållens innehav av fondandelar uppgick till 25 procent, försäkringsföretagens till 22 procent och de icke-finansiella företagens till 9 procent.

Fr.o.m. år 2001 har också placeringarna i utländska fonder statistikförts som ett separat finansobjekt i finansräknenskaperna. Heltäckande uppgifter har dock varit tillgängliga först fr.o.m. början av år 2004. I slutet av år 2006 hade 34 miljarder euro placerats i utländska fonder. De största placeringarna var arbetspensionsanstaltarna, försäkringsföretagen och placeringsfonderna.

**Kuva 2. Kotimaiset sijoitusrahasto-osuudet sektoreittain 2006, mrd. euroa**

*Bild 2. Andelar i inhemska placeringsfonder efter sektor 2006, mrd. euro*



## Julkisyhteisöt

Valtion nettorahoitusvarallisuus (rahoitusvarojen ja velkojen erotus) kääntyi vuoden 2006 aikana runsaat 7 miljardia euroa positiiviseksi, kun vuoden 2005 lopussa se oli 4 miljardia euroa negatiivinen. Valtion rahoitusasema oli edelleen ylijäämäinen (1,5 miljardia euroa), koska rahoitusvaroja hankittiin nettomääräisesti velkoja enemmän. Valtion osakemyynneistä huolimatta sen omistamien noteerattujen osakkeiden markkina-arvo kasvoi vuoden 2006 aikana 6 miljardia euroa ja oli vuoden lopussa 27 miljardia euroa. Suurimmillaan valtion pörssiyritysten omistus oli vuonna 1999, jolloin sen arvo oli 36 miljardia euroa.

Rahoitustilinpidon mukainen valtion markkinahintainen bruttovelka laski edellisvuodesta lähes 3 miljardia euroa ollen vuoden 2006 lopussa 65 miljardia euroa. Velasta valtaosa oli joukkovelkakirjalainoja, jotka on tässä tilastossa arvotettu markkinahintaan. Rahoitustilinpidon mukainen valtion velka eroaa arvotukseltaan ja kattavuudeltaan niin Valtiokonttorin tilastoimasta velasta kuin Maastrichtin sopimuksen mukaisesta nk. EMU-velasta.

Paikallishallinnon (kuntien ja kuntayhtymien) rahoitusasema parani selvästi vuoden 2006 aikana, mutta jäi hieman yli 200 miljoonaa alijäämäiseksi. Sektori velkaantui pääosin kotimaahan ja kokonaisvelan kasvu oli lähes miljardi euroa. Kokonaisvelka oli pääosin kotimaista lainanottoa. Sektorin rahoitusvarojen nettohankinta väheni ja sen nettorahoitusvarallisuus oli vuoden 2006 lopussa 3,6 miljardia euroa.

Työeläkelaitosten rahoitusvarallisuus kasvoi voimakkaasti vuoden 2006 aikana ja oli vuoden lopussa hieman alle 100 miljardia euroa. Suuntaus ulkomaisiin sijoituksiin jatkui edelleen voimakkaana. Eniten lisääntyivät sijoitukset ulkomaisiin rahasto-osuuksiin, joihin työeläkelaitokset sijoittivat hieman yli viisi miljardia euroa.

## Offentlig sektor

Statens finansiella nettoförmögenhet (skillnaden mellan finansiella tillgångar och skulder) vände uppåt under år 2006 och uppgick till 7 miljarder euro, medan den i slutet av år 2005 var 4 miljarder euro på minus. Statens finansiella ställning visade alltså ett överskott (1,5 miljarder euro); eftersom mer finansiella tillgångar anskaffades nettomässigt än skulder. Trots statens avyttringar av aktier ökade marknadsvärdet av dess innehav av noterade aktier med 6 miljarder euro under år 2006 och var i slutet av året 27 miljarder euro. Statens innehav av börsbolag var allra störst år 1999, då värdet uppgick till 36 miljarder euro.


Enligt finansräkenskaperna sjönk statens bruttoskuld till marknadsvärde med nästan 3 miljarder euro från året innan till 65 miljarder euro i slutet av år 2006. Merparten av skulden utgjordes av obligationer, som i denna statistik har värderats till marknadsvärde. Statsskulden enligt finansräkenskaperna avviker till sin värdering och täckning både från den skuld Statskontoret statistikför och från den s.k. EMU-skulden, som följer Maastricht-avtalet.

Lokalförvaltningens (kommunernas och samkommunernas) finansiella ställning förbättrades klart under år 2006, men visade dock ett underskott på något över 200 miljoner euro. Sektorns skuldsättning hänförelse sig huvudsakligen till Finland och den totala skulden ökade med nästan en miljard euro. Den totala skulden utgjordes i huvudsak av inhemska låneskulder. Sektorns nettoanskaffning av finansiella tillgångar minskade och dess finansiella nettoförmögenhet uppgick i slutet av år 2006 till 3,6 miljarder euro.

Arbetspensionsanstaltens finansiella förmögenhet ökade kraftigt under år 2006 och uppgick i slutet av året till något under 100 miljarder euro. Inriktningen på utländska placeringar var fortsättningsvis stark. Mest ökade placeringarna i utländska fondandelar, i vilka arbetspensionsanstalterna placerade något över fem miljarder euro.

**Taulukko 2. Valtion velka eri tilastoissa 2006\*, mrd. euroa**  
**Tabell 2. Statens skuld i olika statistiska redovisningar 2006\*, mrd. euro**

	Valtiokonttorin velka Statskontorets skuld	Valtion EMU-velka Statens EMU-skuld	Rahoitustilinpito Finansräkenskaper
<b>Valtiokonttorin velka (sulauttamaton) –</b>			
<b>Statskontorets skuld (okonsoliderad)</b>	<b>59,0</b>	<b>59,0</b>	<b>59,0</b>
+ markkinahintaistaminen (ml. kertynyt korko) – marknadsprissättning (inkl. upplupen ränta)			2,9
– swap-vaikutus (tilastoidaan johdannaisissa) – swapinverkan (statistikförs i derivat)			0,6
– valtion sisäiset velat ja reposalkku (sulautus) – statens interna skulder och repoportfölj (konsolid.)	–0,1	–0,4	–0,4
<b>= Valtiokonttorin velka (sisäisesti sulautettu) –</b>			
<b>Statskontorets skuld (internt konsoliderad)</b>	<b>58,9</b>	<b>58,6</b>	<b>62,1</b>
+ Johdannaiset (swap-sopimusten vaikutus) – Derivat (inverkan av swapavtal)			–0,6
+ Muut lainat (kattavuuskorjaus) – Övriga lån (täckningskorr.)		1,7	1,7
+ Käteisraha (kierrossa olevat kolikot) – Kontanter (sedel och mynt i omlopp)		0,4	0,4
+ Siirtovelat, kauppaluotot ym. muut velat – Resultatregl., handelskrediter o.d. skulder			1,5
<b>= Valtionvelka (sisäisesti sulautettu) –</b>			
<b>Statsskuld (internt konsoliderad)</b>	<b>58,9</b>	<b>60,6</b>	<b>65,1</b>
– Velat muille julkisyhteisöille (sulautus) Skulder till andra offentliga sammanslutn. (konsolid.)		2,9	
<b>VALTION VELKA YHTEENSÄ</b>			
<b>STATSKULDEN TOTALT</b>	<b>58,9</b>	<b>57,8</b>	<b>65,1</b>

 = ei kuulu kyseiseen velkakäsitteeseen  
= ingår inte i resp. skuldbegrepp

## Yritykset

Yritysten rahoitustilinpidon mukainen rahoitusylijäämä pieneni vuonna 2006 3 miljardiin euroon. Tarkasteltaessa yrityksiä ilman sektorin sisäisiä sijoituksia (sulautetut tiedot) nähdään, että sektori velkaantui hieman ja sijoitti rahoitusvaroihin 5 miljardia euroa. Yritysten nettosijoitukset ulkomaille olivat 2 miljardia euroa. Yrityssektorin sisäiset sijoitukset kasvoivat merkittävästi edellisvuodesta.

Merkittävä osa yritysten velasta koostuu osake- ja osuusvelasta. Sen arvo vuoden 2006 lopussa oli yhteensä 298 miljardia euroa, josta noteerattujen osakkeiden osuus oli 184 miljardia euroa. Ulkomaiden osuus yritysten liikkeelle laskemista osakkeista ja osuuksista nousi hieman, ja sen arvo oli 131 miljardia euroa. Yritysten hallussa yritysten osakkeita ja osuuksia oli 39 miljardin, ja kotitalouksien hallussa 57 miljardin euron arvosta.

Yritysten lainavelka kasvoi 120 miljardiin euroon. Sektorin kokonaisvelka oli vuoden 2006 lopussa 486 miljardia euroa.

## Företag

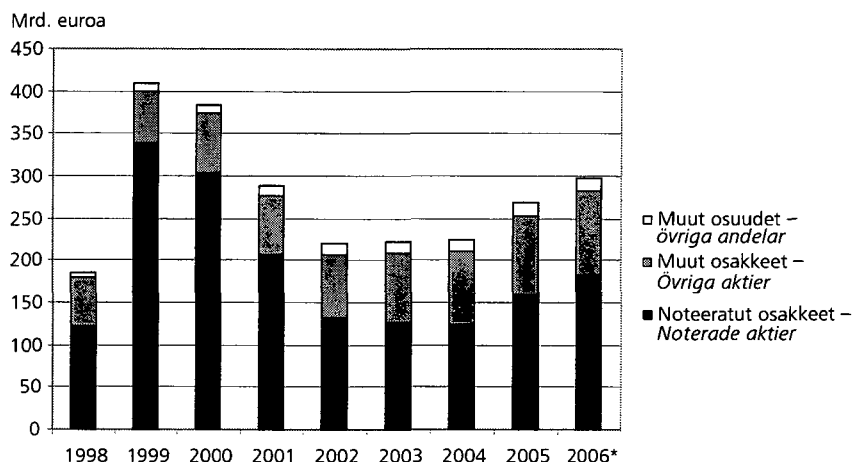
Företagens finansiella överskott enligt finansräkenskaperna minskade år 2006 till 3 miljarder euro. När man granskar företagen utan placeringarna inom sektorn (konsoliderade uppgifter) ser man att sektorns skuldsättning gick upp något och att den placerade 5 miljarder euro i finansiella tillgångar. Företagens nettoplaceringar i utlandet var 2 miljarder euro. Företagssektorns interna placeringar ökade avsevärt från året innan.

En betydande del av företagens skuld består av aktie- och andelsskuld. Dess värde var totalt 298 miljarder euro i slutet av år 2006, varav andelen noterade aktier var 184 miljarder euro. Av de aktier och andelar som företagen emitterat ökade utlandsandelen något, dess värde uppgick till 131 miljarder euro. Företagens innehav av aktier och andelar uppgick till 39 miljarder euro, och hushållens till 57 miljarder euro.

Företagens låneskuld ökade till 120 miljarder euro. Den totala skulden inom sektorn uppgick i slutet av år 2006 till 486 miljarder euro.

**Kuvio 3. Yritysten osakkeet 1998–2006\***

*Figur 3. Företagens aktier 1998–2006\**



**Ulkomaat**

Ulkomaille oli vuoden 2006 lopussa sijoitettu suomalaisia rahoitusvaroja runsaat 340 miljardia euroa, jossa on yli 30 miljardin nousu edellisvuodesta. Suomalaisen sijoitukset ulkomaisiin arvopapereihin lisääntyivät merkittävästi edellisestä vuodesta. Nettomääräisesti osakkeisiin sijoitettiin 16 miljardia euroa ja joukkovelkakirjoihin 15 miljardia euroa. Eniten ulkomaisiin arvopapereihin sijoittivat työeläkelaitokset ja sijoitusrahastot. Työeläkelaitosten ulkomaiset sijoitukset suuntautuivat pääosin rahasto-osuuksiin.

Ulkomaiset sijoitukset Suomeen kasvoivat vuodesta 2005. Ulkomaisten omistajien osuus suomalaisten noteerattujen osakkeiden yhteenlasketusta markkina-arvosta pysyi alle 60 prosentin kun se suurimmillaan on ollut yli 70 prosenttia. Vuoden 2002 jälkeen ulkomaalaisten nettosijoitukset suomalaisiin noteerattuihin osakkeisiin ovat olleet vaatimattomia

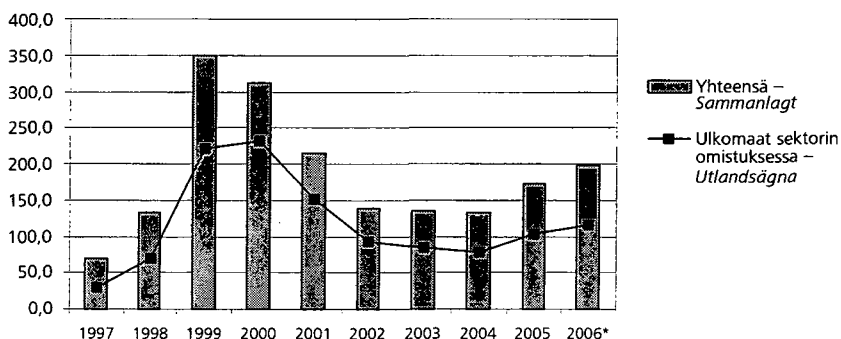
**Utlandet**

I slutet av år 2006 hade finländska finansiella tillgångar placerats utomlands till ett värde av drygt 340 miljarder euro, dvs. en ökning med mer än 30 miljarder euro från året innan. Finländarnas placeringar i utländska obligationer ökade avsevärt från året innan. I aktier och masskuldebrev placerades till ett nettobelopp av 16 miljarder respektive 15 miljarder euro. Flest placeringar i utländska värdepapper gjorde arbetspensionsanstalterna och placeringarna i utländska värdepapper var huvudsakligen inriktade på fondandelar.

De utländska placeringarna i Finland ökade från år 2005. Andelen utländska ägare av det totala marknadsvärdet av noterade aktier i Finland har legat på en nivå under 60 procent, nivån var mer än 70 procent när den var som störst. Efter år 2002 har de utländska nettoplaceringarna i finländska noterade aktier varit anspråkslösa.

**Kuvio 4. Suomen noteeratut osakkeet 1997–2006 arvo vuoden lopussa, mrd. euroa**

*Figur 4. Värdet av de noterade aktierna i Finland 1997–2006 värde vid årets slut, mrd. euro*



## Rahoitustilinpidoon laadintamenetelmät

Euroopan kansantalouden tilinpitojärjestelmän mukaisessa rahoitustilinpidoissa tilastoidaan Suomen kansantalouden sektorien sekä Suomen ja ulkomaiden välisiä rahoitussaamisia ja velkoja vuoden lopussa (varantoja) sekä niihin vuoden aikana kohdistuvia rahoitustaloustoimia (virtoja). Rahoitustilinpidoissa laajennetaan kansantalouden tilinpidoon tuotannon, tulojen ja tulojen käytön ja uudelleen jaon sekä pääoman muodostuksen tilastointia rahoitustaloustoimilla. Rahoitustaloustoimet voivat joko liittyä reaalityaloustoimiin tai niiden vastinkirjaus on toinen rahoitustaloustoimi.

Rahoitusvirtatieleillä kuvataan kuka rahoittaa, ketä rahoitetaan, minkä rahoitusvaateen muodossa ja kuinka paljon. Vuoden aikaiset rahoitusvirrat kuvastavat yleensä suhdanteiden mukaan vaihtelevaa eri sektorien nettoluotonottoa (tai -antoa) toisilta kansantalouden sektoreilta ja ulkomailta. Rahoitustaseissa kuvataan vakaampia, kansantalouden sektoreittaisia saamis-velka-suhteita. Taseista ilmenee, mille sektorille ollaan velkaa, mihin on tehty sijoituksia ja kuinka paljon.

Rahoitustilinpito on myös osa EKT95:n mukaista varallisuustilinpitoa. Suomessa kattavia varallisuustaseita ei toistaiseksi laadita.

### Esimerkki 1

Jos rahoitustaloustoimen vastinkirjaus on reaalityaloustoimi, yksiköiden nettoluotonanto muuttuu. Kun kotitalous ostaa vähittäiskaupasta tuotteen, joko sen käteisvarat vähenevät tai vaihtoehtoisesti kotitaloudelle syntyy esimerkiksi kauppaluottovelka. Molemmissa tapauksissa kotitaloussektorin nettoluotonanto pienenee ja kotitalouden nettomääräinen rahoitusvarallisuus vähenee. Jos kotitalous tekee pankkitalletuksen, myös vastinkirjaus on rahoitustaloustoimi. Kotitalouden käteisrahan määrä pienenee, mutta vastaavasti tallettaminen kasvaa. Taloustoimella ei ole vaikutusta minkään sektorin nettoluotonantoon tai rahoitusvarallisuuteen.

## Metoder för framställande av finansräkenskaper

De finländska ekonomisektorernas finansiella fordringar och skulder, de finansiella fordringarna och skulderna mellan Finland och utlandet vid årets slut (reserver) samt de finansiella transaktioner (flöden) som under året hänför sig till dessa statistikförs i finansräkenskaperna enligt Europeiska nationalräkenskapssystemet<sup>1</sup>. I finansräkenskaperna utvidgas statistikföringen av produktionen, intäkterna, användningen och omfördelningen av intäkterna samt kapitalbildningen i nationalräkenskaperna med finansiella transaktioner. Dessa kan antingen hänföra sig till icke-finansiella transaktioner eller motbokningen är en annan finansiell transaktion.

På finansiella flödeskonton beskrivs vem som finansierar och finansieras, med vilket finansobjekt och hur mycket. De finansiella flödena under året beskriver de olika sektorernas nettokreditgivning (eller -givning) inom andra sektorer av samhällsekonomin och från utlandet, något som i allmänhet varierar enligt konjunkturerna. I de finansiella balanserna belyses stabila förhållanden mellan fordringar och skulder inom de olika sektorerna av samhällsekonomin. Av balansen framgår vilken sektor man är skuld till, i vad placeringar har gjorts och till hur stort belopp.

Finansräkenskaperna är också en del av förmögenhetsräkenskaperna enligt ENS95. I Finland sammanställs tills vidare inga heltäckande förmögenhetsbalanser.

### Exempel 1

Om motbokningen för den finansiella transaktionen är en icke-finansiell transaktion, ändras enheternas nettokreditgivning. När hushållet köper en produkt i detaljhandeln, minskar antingen dess kontanter eller alternativt uppkommer t.ex. en kreditskuld till affären. I båda fallen minskar hushållssektorns nettokreditgivning och hushållets finansiella nettoförmögenhet minskar. Om hushållet gör en insättning på bank, är också motbokningen en finansiell transaktion. Hushållets kontanter minskar, men banktillgodohavandena ökar i motsvarande grad. Den finansiella transaktionen påverkar inte någon sektors nettokreditgivning eller finansiella förmögenhet.

<sup>1</sup> Euroopan tilinpitojärjestelmän EKT95, Euroopan Yhteisöjen tilastotoimisto Eurostat, 1995. Käsikirjan luvuissa 5–7 käsitellään rahoitustilinpitoa. Europeiska nationalräkenskapssystemet ENS95, Europeiska gemenskapens statistikbyrå Eurostat, 1995. I kapitlen 5–7 i handboken behandlas finansräkenskaperna.

## *Laadintaprosessin kulku*

Rahoitustilinpito on pääasiassa muista taloustilastoista johdettu tilasto. Tilaston laadinnassa hyödynnetään paitsi rahoitustilastoja, myös muita, sektoreittaisia tase- ja virtatietoja sisältäviä tilastoja ja aineistoja. Tilaston laadinnan tärkeimmät tietolähteet on kuvattu luvussa Sektoriluokat ja tietolähteet.

## *Rahoitustaseiden laadinta*

Rahoitustaseiden laadinnan aluksi kootaan tiedot kunkin sektorin omista tietolähteistä. Seuraavassa vaiheessa nämä tiedot sovitetaan yhteen. Yhden sektorin saaminen on toisen sektorin velka, yhteensovitus tehdään vastinsektoreittain erä erältä.

Rahoitustasetilasto on umpeen menevä tilastojärjestelmä. Primääritietojen poikkeavuudesta ei seuraa tilastollista eroa vaan poikkeavat tiedot sovitetaan yhteen. Laadintaprosessi on työläs ja kukin tieto arvioidaan erikseen. Perusaineisto analysoidaan samalla tarkasti ja mahdolliset yhteensopimattomuudet tulevat esiin. Käsiteltäessä rahoitustaseita kokonaisuutena otetaan sektoreittaisten (markkina) rajojen lisäksi huomioon myös vaateittaisia rajoja.

Lopullisen tiedon valinnassa painotetaan luotettavuutta ja systemaattista tietolähteiden käyttöä sekä varsinkin vaateen "muut saamiset ja velat" kohdalla sektorin rahoitustaseen kokonaisuutta (rahoitusvarojen tai velkojen yhteissummia).

Kotitalous- ja yrityssektorin taseista suuri osa syntyy pelkistä vastinsektoritiedoista, joskin yrityssektorin taseen loppusummat määrittelee yritysten tilinpäätösaineisto.

## *Rahoitustaloustoimia kuvaavan virtatilinpidon laadinta*

Rahoitustaloustoimista (virroista) on tasetietoihin verrattuna vähän perustilastotietoa. Tästä syystä Suomen kuten useimpien muidenkin maiden rahoitustaloustoimien tilastoinnin lähtökohta on kahden peräkkäisen vuoden rahoitustaseiden erotus. Jos tasetieto muuttuu vuodesta toiseen vain rahoitustaloustoimien seurauksena, taseiden erotus kuvaa täsmälleen tilastoitavia nettorahoitusvirtoja.

## *Uppläggnin*

Finansräkenskaperna är statistik som i huvudsak härleds från annan finansiell statistik. Vid sammanställningen av statistiken används utöver finansiell statistik, också annan statistik och andra uppgifter som innehåller sektorsvisa balans- och flödesuppgifter. De viktigaste informationskällorna beskrivs i kapitlet Sektorklasser och informationskällor.

## *Upprättande av finansiella balanser*

Vid upprättandet av de finansiella balanserna sammanställer man till att börja med uppgifterna ur varje sektors egna informationskällor. I följande skede samordnar man uppgifterna. En sektors fordringar är en annan sektors skuld, samordningen görs för varje motpartssektor, post för post.

Statistiken över finansiella balanser är ett konsistent statistik system. Statistiska differenser uppstår inte till följd av avvikelser i primäruppgifterna, utan de avvikande uppgifterna samordnas. Det är en arbetsdryg process att sammanställa uppgifterna och varje uppgift avvägs för sig. Primärmaterialet analyseras samtidigt noggrant och man får på så sätt fram eventuella inkonsistenser. När man behandlar de finansiella balanserna som en helhet beaktar man utöver de sektorsvisa (marknads) gränserna också gränserna för finansobjekten.

Vid valet av den definitiva uppgiften lägger man vikt vid tillförlitlighet och systematisk användning av informationskällorna samt, och detta gäller i synnerhet finansobjektet "övriga tillgångar och skulder", sektorns finansiella balans i sin helhet (summan av de finansiella tillgångarna eller skulderna).

En stor del av hushålls- och företagssektorns balansräkningar uppkommer enbart ur uppgifterna om motpartssektorer, fastän företagssektorns balansomslutningar fastställs av databasmaterialet i statistiken över företagsstrukturer.

## *Upprättande av en flödesbalans som beskriver finansiella transaktioner*

När det gäller de finansiella transaktionerna (flödena) finns det bara obetydligt med statistiska primäruppgifter att tillgå. Av denna anledning utgår man vid statistikföringen av de finansiella transaktionerna i Finland, liksom i de flesta andra länder, från skillnaden mellan de finansiella balanserna under två påföljande år. Om balansuppgifterna ändras från ett år till ett annat bara till följd av finansiella transaktioner, beskriver skillnaden mellan balanserna exakt de finansiella nettoflödena.

### **Esimerkki 2**

Kotitalouksilla olevan käteisrahan määrä taseesta toiseen lisääntyy 100 milj.€. Kotitalouksien käteisrahan nettohankinta on +100 milj.€, jos tasearvoon ei ole vaikuttamassa muita tekijöitä. Ilman muita rahoitustaloustoimia kotitalouksien nettoluotonanto (=rahoitustaloustoimet, netto) olisi tässä tapauksessa +100 milj.€.

Vastaavasti joku muu sektori velkaantuisi ja sen nettoluotonanto olisi -100 milj.€ (tai sen nettoluotonotto olisi +100 milj.€). Kaikkien kotimaisten sektoreiden ja ulkomaiden nettoluotonantojen summa on nolla.

Rahoitustaseen muutoksiin vaikuttaa moni muukin tekijä kuin rahoitustaloustoimet. Rahoitusvirtatilinpidossa kuvauksen kohteena ovat ainoastaan todelliset taloustoimet. Rahoitustaloustoimien todellisten arvojen esiin saamiseksi tase-eroituksia korjataan niiden tekijöiden eliminoimiseksi, jotka virtojen ohella ovat vaikuttaneet tasetietoihin. Luonnollisesti käytettävissä on jonkin verran myös todellisia netto-virtatietoja.<sup>2</sup>

Merkittävimpiä korjauksia ovat valuuttakurssi muutokset, muut arvostuserät (arvonkorotukset ja arvonalennukset), luottotappiot, luokitusmuutokset, tilastoyksikköjen sulautumiset ja lopetukset. Näitä eriä kuvataan EKT95:n mukaisen rahoitustilinpidon "muiden volyymin muutosten" ja "hallusapitovoittojen ja tappioiden" tileillä. Tilejä ei toisaiseksi laadita Suomen rahoitustilinpidossa (ks. Taulukko 1).

### **Esimerkki 3**

Suomalaisten yritysten ulkomaan valuutan määräinen lainavelka kasvaa tasearvona 300 milj.€:sta 500 milj.€:oon. 50 milj.€ velkakannan kasvusta johtuu valuutan heikentymisestä. Lainan antanut pankki on lisäksi kirjannut tilastovuodelle yritysten lainoihin kohdistuvana luottotappiona 20 milj.€.

Tase-erotuksen avulla laskettuna todellinen yrityssektorin lainamuotoisten velkojen nettohankinta (virta) olisi tällöin:  $(500 - 300) - 50 + 20 = 170$  milj.€. Valuutan heikkeneminen kasvattaa ja luottotappio pienentää velkakantaa, mutta kumpikaan ei ole todellinen rahoitustaloustoimi.

### **Exempel 2**

Hushållens sedlar och mynt ökar med 100 miljoner € från en balans till en annan. Hushållens nettoanskaffning är +100 miljoner €, om det inte finns andra faktorer som påverkar balansvärdet. Utan andra finansiella transaktioner skulle hushållens nettokreditgivning (=finansiella transaktioner, netto) i det här fallet vara +100 miljoner €.

Någon annan sektor skulle skuldsättas i motsvarande mån och dess nettokreditgivning skulle vara -100 miljoner € (eller dess nettokreditgivning skulle vara +100 miljoner €). Summan av alla inhemska sektorer och utländska nettokreditgivning är noll.

Förändringarna i den finansiella balansen påverkas av flera andra faktorer än de finansiella transaktionerna. I flödesbalansen är bara de verkliga finansiella transaktionerna föremål för beskrivning. För att få fram transaktionernas faktiska värden justeras balansdifferenserna för att eliminera de faktorer som utöver flödena har påverkat balansuppgifterna. Givetvis har man i någon mån också tillgång till verkliga nettoflödesuppgifter.<sup>2</sup>

De viktigaste justeringsposterna är växelkursförändringar, övriga värderingsposter (uppskrivningar och nedskrivningar), kreditförluster, omklassificeringar, fusioner och nedläggningar av statistikenheter. De här posterna beskrivs i finansräkenskaper enligt ENS95 på kontona som "övriga ändringar i volymer" och "kapitalvinster och -förluster i finansräkenskaper. Kontona upprättas tills vidare inte i Finlands finansräkenskaper (se Tabell 1).

### **Exempel 3**

De finländska företagens låneskuld i valuta till utlandet ökar från balansvärdet 300 miljoner € till 500 miljoner €. 50 miljoner € av ökningen av skuldstocken beror på en försvagad valuta. Den bank som gett lånet har dessutom bokfört en kreditförlust på 20 miljoner € som hänför sig till företagslånen.

Räknat med hjälp av balansdifferensen skulle den faktiska nettoanskaffningen av skulder i låneform (flödet) inom företagssektorn vara:  $(500 - 300) - 50 + 20 = 170$  miljoner €. En försvagning av valutan ökar och kreditförlust minskar lånestocken, men ingendera är en faktisk finansiell transaktion.

<sup>2</sup> Esimerkiksi valtion velasta on saatavissa tiedot nostoista ja kuoletuksista, joiden erotus vastaa velkojen nettohankintaa. Till exempel ifråga om statsskulden finns uppgifter tillgängliga om uttag och amorteringar, vars differens motsvarar nettoanskaffningen av skulder.

Taseen ja tuloslaskelman välillä voi olla kirjauseroja, jotka tulee myös ottaa huomioon. Rahoitustilinpidoissa pyritään noudattamaan samoja kirjauserusteita kuin muussakin kansantalouden tilinpidoissa.

Käytännössä myös rahoitustaloustoimet niin kuin taseetkin johdetaan umpeen menevässä laskeutajärjestelmässä ts. virtatiedot vietään samaan aikaan velallis- ja velkojasektorin tietoihin. Koska kuitenkin esimerkiksi jälkimarkkinoilla tehdyistä kaupoista ei ole olemassa sektoritietoja (mistä rahoitusvaroja vuoden aikana ostettiin, mille sektorille myytiin), sektoreittaiset rahoitusvirrat eivät anna täydellistä vastausta siihen, kuka rahoitti ja ketä. Taulukoissa 3 rahoitusvirrat esitetään ilman vastinsektorinäkökulmaa.

Kansantalouden tilinpidon reaalityaloustoimia kuvaavat sektoritilit päättyvät nettoluotonantoon. Reaalitypuolella nettoluotonanto syntyy karkeasti yksinkertaistaen sektoreittaisten tulojen ja menojen erotuksena. Syntynyt ylijäämä siirtyy muiden sektorien käyttöön.

Rahoitustilinpidon nettoluotonanto, jota kuvataan käsitteellä Rahoitustaloustoimet, netto, on rahoitusvarojen nettohankinnan ja velkojen nettohankinnan erotus. Jos rahoitusvaroja kertyy vuoden aikana enemmän kuin lisävelkaa, sektori on nettomääräinen luotonantaja.

Määritelmällisesti "reaalitypuolen" ja "rahoituspuolen" nettoluotonanto on yhtä suuri. Tilastolähteiden poikkeavuudesta johtuen nettoluotonantotiedot yleensä poikkeavat toisistaan, eikä niitä Suomen tilinpidonjärjestelmässä pakoteta yhtä suuriksi. Nettoluotonantoerien poikkeama näytetään sektoreittaisena tilastollisena erona taulukoissa 3.

## Arvotukset, nettoutus

EKT95 edellyttää rahoitustaseiden laadintaa markkina-arvoon. Kotimaanvaluutan määraisten, muiden kuin arvopaperimuotoisten rahoitusvaateiden markkina-arvo rahoitustaseessa vastaa useimmiten niiden nimellisarvoa. Myös rahoitustaloustoimia voidaan tässä tapauksessa yleensä arvioida taseiden nettomuutosten avulla.

Valuuttamääräiset tase-erät on arvotettu taseen tilastointiajankohdan (31.12.) keskikurssilla. Noteeratut osakkeet, joukkovelkakirjat sekä rahasto-osuudet on rahoitustaseessa arvotettu pääosin markkinahintaan<sup>3</sup>. Rahamarkkinainstrumentit on

Det kan finnas bokföringsdifferenser mellan balansräkningen och resultaträkningen, som också måste beaktas. Man försöker följa samma bokföringsprinciper i finansräkenskaperna som i övriga nationalräkenskaper.

Flödesuppgifter förs samtidigt in i sektoruppgifterna för gäldenärerna och borgenärerna. Eftersom det inte finns sektoruppgifter t.ex. om affärer på andrahandsmarknaderna (varifrån de finansiella tillgångarna förvärvades under året, till vilken sektor de såldes), ger de sektorsvisa finansflödena inte ett fullständigt svar på vem som finansierades av vem. I tabell 3 beskrivs finansflödena utan motsektorsvinkel.

De sektorkonton som beskriver icke-finansiella transaktioner inom nationalräkenskaperna upphör vid nettokreditgivning. På den icke-finansiella sidan uppkommer nettokreditgivning grovt förenklat som en differens mellan intäkter och utgifter. Överskottet ställs till andra sektorers förfogande.

Finansräkenskapernas nettokreditgivning, som beskrivs med begreppet Finansiella transaktioner, netto är differensen mellan nettoanskaffningen av finansiella tillgångar och nettoanskaffningen av skulder. Om det ackumuleras finansiella tillgångar till ett högre belopp än tilläggsskuld, är sektorn en nettokreditgivare.

Definitionsmissigt är den icke-finansiella sidans och den finansiella sidans nettokreditgivning lika stor. På grund av diskrepanser i statistikällorna avviker uppgifterna om nettokreditgivningen i allmänhet från varandra, och de forceras inte till samma storlek i det finska räkningsystemet. Avvikelsena i nettokreditgivningsposterna anges som en sektorsvis statistisk differens i tabell 3.

## Värderingar, nettobokföring

ENS95 förutsätter att de finansiella balanserna upprättas till marknadsvärde. Marknadsvärdet för finansobjekt i inhemska valuta motsvaras i allmänhet av deras nominella värde, med undantag för finansobjekt i form av värdepapper. Också de finansiella transaktionerna kan i det här fallet i allmänhet värderas med hjälp av nettoförändringarna i balansräkningarna.

De valutadenominerade balansposterna har värderats till den genomsnittliga kursen vid tidpunkten för statistikföringen (31.12.). De noterade aktierna, obligationerna och fondandelarna har i huvudsak tagits upp till marknadsvärde<sup>3</sup> i den finansiella ba-

3 Esimerkiksi valtion joukkovelkakirjavelka vuoden 2006 lopussa on markkinahintaisena 2,1 % eli 1,1 miljardia euroa nimellisarvoa korkeampi. Suoriteperusteisesti kertyneet mutta maksamatta olevat korot sisällytetään velkaan. Till exempel statens skuld i form av obligationslån är i slutet av år 2006 till marknadspris 1,1 miljarder euro (dvs. 2,1 %) större än till det nominella värdet. Räntor som ackumulerats enligt periodiseringsprincipen och är obetalda inkluderas i skulden.

arvotettu lähinnä hankintahintaan. Noteeraamat-  
tomat osakkeet ja osuudet arvotetaan pääsääntöi-  
sesti ns. tasearvoon eli oman pääoman kirjanpito-  
arvoon.

Rahoitustaseen erä johdannaiset kuvaa lähinnä  
valuutanvaihtosopimuksia kumoavien vastakkais-  
sopimusten arvoa tilastointijankohdan valuutta-  
kursseilla. Ulkomaisiin johdannaisiin kohdistuvat  
rahoitustaloustoimet on nettoutettu vuodesta  
1999 alkaen ja ne kuvataan vain velkojen netto-  
hankinnassa.

Rahoitustaloustoimia tilastoitaessa hyödynne-  
tään todellisia osto- ja myyntihintoja silloin, kun nii-  
tä on saatavilla (mm. arvopaperien emissiot).  
Rahoitusvirroissa ovat täysimääräisesti mukana mm.  
(valtion) joukkovelkakirjojen emissiovoitot ja -tap-  
piot. Kansantalouden tilinpidossa emissiovoitot ja  
-tappiot jaksotetaan korkoihin lainan juoksuajalle.

Vuoden aikana suoriteperusteisesti kertyneet  
mutta maksamatta olevat korot lisäävät velallisen  
velkaa siinä instrumentissa, johon korko kohdis-  
tuu; maksamaton korko pääomitetään.

Rahoitustaloustoimet eli virrat esitetään netto-  
määräisinä, ts. rahoitusvarojen ja velkojen netto-  
hankintoina sektoreittain. Koska virtojen tilastoin-  
nin perustana on usein taseen muutos vuodesta  
toiseen, bruttotaloustoimia ei saada tilastoitua. On  
kyseenalaista olisiko bruttomäärillä (esim. käteis-  
talletusten nostot ja panot erikseen vuoden aikana)  
analyttistä käyttöä – määrät olisivat valtavia. Toi-  
saalta yksilöidyt tiedot esim. valtion viitelainojen  
bruttokaupasta voisivat olla hyödyllisiä.

## Sulautus

Varantoja ja virtoja voidaan kuvata sulauttamatto-  
mina tai sulautettuina. Kansantalouden tilinpidos-  
sa pyritään sulauttamattomiin kirjauksiin ts. ta-  
loustoimet tulisi kirjata täysimääräisesti myös sek-  
torien ja alasektorien sisäiset taloustoimet mukaan  
lukien (vrt. nettoutus).

Tässä julkaisussa kuvataan vain sulauttamatto-  
mia rahoitusvaroja, velkoja tai niihin kohdistuvia  
taloustoimia. Yhden institutionaalisen yksikön  
muodostaman sektorin sisäiset erät on rahoitus-  
taseissa kuitenkin sulautettu pois (esim. valtion lai-  
nanotto valtion eläkerahastolta budjettitalouteen,  
valtion hallussa olevat omat joukkovelkakirjat).

lansen. Penningmarknadsinstrumenten har närmast  
tagits upp till anskaffningsvärde. De icke noterade  
aktierna och andelarna värderas i regel till balan-  
svärde (bokföringsvärdet för eget kapital).

Posten med finansiella derivat i den finansiella  
balansen beskriver närmast värdet av de motpart-  
savtal som häver valutaswapavtalen enligt valuta-  
kurserna vid tidpunkten för statistikföringen. De ut-  
ländska finansiella transaktioner som gäller utländ-  
ska derivat har nettobokförts fr.o.m. år 1999 och de  
beskrivs bara i nettoanskaffningen av skulder.

Vid statistikföringen av finansiella transaktioner  
utnyttjas de verkliga köp- och försäljningspriserna  
när de är tillgängliga (bl.a. värdepappersemissioner).  
De finansiella flödena omfattar till fullt be-  
lopp bl.a. emissionsvinster och -förluster när det  
gäller (statens) obligationer. I nationalräkenskaper-  
na periodiseras emissionsvinsterna och -förlusterna  
i räntorna över länets löptid.

Räntor som ackumulerats enligt bokföringsmäs-  
siga grunder under året och som är obetalda ökar gäl-  
denärens skuld ifråga om det instrument till vilket  
räntan hänför sig. Obetalda räntor kapitaliseras.

De finansiella transaktionerna, dvs. flödena, re-  
dovisas till nettobelopp, dvs. som nettoanskaffning  
av finansiella tillgångar och skulder efter sektor.  
Eftersom statistikföringen av flöden ofta är balan-  
sändringar från ett år till ett annat, är det inte möj-  
ligt att statistikföra finansiella bruttotransaktioner.  
Det kan ifrågasättas om det finns analytisk använd-  
ning för bruttobelopp (t.ex. uttag och insättningar  
av kontanter under året) – beloppen skulle vara  
enorma. Å andra sidan kan det vara nyttigt med  
specificerade uppgifter om t.ex. bruttohandeln  
med statens benchmarklån.

## Konsolidering

Reserver och flöden kan beskrivas som icke-konso-  
liderade eller konsoliderade. I nationalräkenskaper-  
na strävar man efter att använda icke-konsoliderad  
redovisning, dvs. de finansiella transaktionerna  
skall bokföras till sitt fulla belopp inklusive sekto-  
rernas och undersektorernas interna finansiella  
transaktioner (jfr. nettobokföring).

I denna publikation beskrivs bara icke-konsoli-  
derade finansiella tillgångar, skulder eller finansiella  
transaktioner som hänför sig till dem. De interna  
posterna i en sektor som bildar en institutionell en-  
het har dock eliminerats i den finansiella balansen  
(t.ex. statens inlåning från statens pensionsfond för  
budgetekonomin, statens innehav av obligationer)

Sisäiset erät eivät vaikuta sektorin nettovarallisuuteen tai nettoluotonantoon<sup>4</sup>.

Tiedot voidaan esittää myös sulautettuina, jolloin eliminoidaan sekä alasektorin sisäiset (esim. kuntien velat toisille kunnille) että summasektorien sisäiset erät (edellisen lisäksi myös kuntien velat valtiolle, työeläkelaitoksille ja muille sosiaaliturvarahastoille julkisyhteisöt summasektorissa). Sulautetut tiedot kuvaavat ao. sektorien asemaa suhteessa muihin ja ainoastaan muihin sektoreihin.

#### **Esimerkki 4**

Maastrichtin sopimuksen mukainen "EMU -velka" on julkisyhteisöjen sulautettu bruttovelka nimellisarvoisena. Kaikki valtion, kuntien ja kuntayhtymien sekä sosiaaliturvarahastojen sisäiset ja väliset velat eliminoidaan EMU -velkaa laskettaessa. Vuoden 2006 lopussa julkisyhteisöjen nimellisarvoisesta kokonaisvelasta, 66 miljardia euroa, oli 5 miljardia euroa julkisyhteisöjen sisäistä velkaa.

De interna posterna inverkar inte på sektorns nettoformögenhet eller nettokreditgivning<sup>4</sup>.

Uppgifterna kan också anges konsoliderade, då elimineras både undersektorerna interna (t.ex. kommunernas skulder till en annan kommun) och summasektorerna interna poster (utöver förenämnda också kommunernas skulder till staten, arbetspensionsanstalter och andra socialskyddsfonder i summasektorn Offentlig sektor). De konsoliderade uppgifterna beskriver den aktuella sektorns ställning i förhållande till de övriga, och enbart till de övriga, sektorerna.

#### **Exempel 4**

"EMU-skulden" enligt Maastricht-avtalet är den offentliga sektorns konsoliderade bruttoskuld till nominellt värde. Alla skulder inom och mellan staten, kommunerna och samkommunerna samt socialskyddsfonderna elimineras vid uträkningen av EMU-skulden. I slutet av år 2006 var 5 miljarder euro av den offentliga sektorns nominella totalskuld på 66 miljarder euro den offentliga sektorns interna skuld.

## Sektoriluokat ja tietolähteet

Rahoitustilinpidoissa niin kuin kansantalouden tilinpidoissa muutenkin noudatetaan institutionaalista sektoriluokitusta<sup>5</sup>.

Merkeittävimpiä lähes kaikille sektoreille yhteisiä tietolähteitä ovat Tilastokeskuksen luottokantatilasto sekä Suomen Pankin laatima maksutasetilasto. Rahoitustilinpidon laadintaa varten Tilastokeskus saa lomakkeella rahoitustasetiedot noin 170 rahoituslaitokselta ja sosiaaliturvarahastolta, pääasiassa työeläkelaitoksilta, ja lisäksi tärkeimmiltä voitto tavoittelemattomat yhteisöt -sektoriin kuuluvilta säätiöiltä. Oman kyselyn tuottamat tiedot ovat tilaston laadinnassa tärkeää perusaineistoa.

Seuraavaksi kuvataan rahoitustilinpidon julkaisun sektoriluokkien sisältö sekä merkittävimmät tietolähteet.

## Sektorer och informationskällor

Såsom i nationalräkenskaperna tillämpas i finansräkenskaperna en institutionell sektorindelning<sup>5</sup>.

De viktigaste informationskällorna i fråga om nästan alla sektorer är Statistikcentralens statistik över kreditbeståndet samt Finlands Banks betalningsbalansstatistik. För sammanställningen av finansräkenskaperna får Statistikcentralen blankettuppgifter om finansiella balanser från omkring 170 finansinstitut och socialskyddsfonder, i huvudsak från arbetspensionsanstalter, och dessutom från de viktigaste stiftelserna med sektortillhörigheten Icke-vinstsyftande organisationer. Uppgifterna i Statistikcentralens egen enkät är viktigt primärmaterial vid sammanställningen av statistik.

I det följande beskrivs innehållet i sektorerna i publikationen över finansräkenskaperna samt de viktigaste informationskällorna.

4 Perustietojen puuttumisen takia kotitaloussektorin sisäisiä eriä ei tilastoida. Myös muiden sektorien kohdalla osa vastinsektoritiedoista on vajavaista. Ulkomaat -sektori käsitellään EKT95:n mukaisesti sulautettuna.

På grund av att basuppgifter saknas statistikförs inte hushållssektorerna interna poster. Också när det gäller övriga sektorer är motsektoruppgifterna bristfälliga. Sektorn Utlandet behandlas enligt ENS95 som definitionsmässigt konsoliderad.

5 Sektoriluokitus 2000, Käsikirjoja 5, Rahoitustilinpidon laadinta- ja julkaisuluokitukset on kuvattu julkaisun lopussa. Sektorindelningen 2000, Handbok 5, en beskrivning av klassificeringarna för upprättande och publicerande av finansräkenskaperna finns i slutet av publikationen.

## S11 Yritykset ja asuntoyhteisöt

Yrityssektorin rahoitustaseen päätietolähde on Tilastokeskuksen yritysten rakennetilaston tietokanta. Sen avulla saadaan koko sektorille määrättyä kirjanpitoarvoiset rahoitusvarojen ja -velkojen kokonaissuureet sekä jonkin verran vaadekohtaista tietoa. Suurin osa rahoitusvarojen ja -velkojen vaade- ja sektorierittelystä syntyy vastinsektoritiedoista. Osakkeiden laskentaan käytetään myös muita tietolähteitä (ks.luku Rahoitusvaateet).

Asuntoyhteisöt on EKT95 uudistuksen myötä siirtynyt voittoa tavoittelemattomista yhteisöistä yrityssektorin alasektoriksi.

## S12 Rahoitus- ja vakuutuslaitokset

Rahoituslaitossektori on luonnollisesti merkittävä toimija rahoitustilinpidoissa. Se onkin jaettu julkaisussa EKT95:n mukaisesti kuuteen alasektoriin, joista kaikista tilastoidaan sekä tase- että virtatiedot.

Keskuspankki (S121) eli Suomen Pankki kuvataan omana sektorina.

Sektoriin Muut rahalaitokset (S122) luetaan Euroopan keskuspankin MFI (= Monetary Financial Institutions) -määritelmän<sup>6</sup> mukaisesti talletuspankit (S1221), rahamarkkinarahastot (S1222) ja muut rahoitusta välittävät rahalaitokset (S1223). Jälkimmäisiin luetaan Rahoitustarkastuksen toimiluvan omaavat luottolaitokset, esim. Luottokunta, Nordea Rahoitus Suomi Oy ja Kuntarahoitus Oyj. Tässä julkaisussa talletuspankit (S1221) esitetään omana alasektorinaan, mutta muut rahalaitokset (S1222 ja S1223) yhdistettynä.

Muihin rahoituslaitoksiin (S123) kuuluvat muut rahoituksen välitystä harjoittavat yksiköt. Tähän alasektoriin kuuluvat EKT95:n määritelmien mukaisesti myös sijoitusrahastot sekä rahoituksen välitystä harjoittavien laitosten hallintayhtiöt (esim. Sampo Oyj ja Osuuspankkikeskus).

Rahoituksen ja vakuutuksen välitystä avustavat laitokset (S124) eivät pääsääntöisesti velkaannu omaan lukuunsa, niinpä niiden taseen rahoitusvarat ja velat ovat vähäisiä. Sektorin yksiköillä voi kuitenkin olla merkittäviä taseen ulkopuolisia eriä, joista ei ole kattavia tilastotietoja.

## S11 Icke-finansiella företag och bostadssamfund

Den huvudsakliga informationskällan för företagssektorns finansräkenskaper är Statistikcentralens databas för statistiken över företagsstrukturer. Med hjälp av den får man de totala bokföringsmässiga storheterna för de finansiella tillgångarna och skulderna inom hela sektorn samt i viss mån uppgifter efter finansobjekt. Största delen av specificeringen av finansiella tillgångar och skulder i finansobjekt och sektorer erhålls ur uppgifterna om motpartssektor. För redovisningen av aktier används också andra informationskällor (se kapitlet Finansobjekt).

Bostadssamfunden har i och med ENS95-revideringen flyttats över från icke-vinstsyftande organisationer till en undersektor inom företagssektorn.

## S12 Finansiella företag och försäkringsföretag

Sektorn finansiella företag är givetvis en betydande aktör inom finansräkenskaperna. I publikationen är den i enlighet med ENS95 indelad i sex undersektorer, för dem alla statistikförs både balans- och flödesuppgifter.

Centralbanken (S121), dvs. Finlands Bank, beskrivs som en egen sektor.

Sektorn Övriga monetära finansinstitut (S122) omfattar enligt Europeiska centralbankens MFI (= Monetary Financial Institutions) -definition<sup>6</sup> depositionsbanker (S1221), penningmarknadsfonder (S1222) och övriga monetära finansinstitut som förmedlar finansiering (S1223). I de sistnämnda ingår kreditinstitut som har beviljats koncession av Finansinspektionen, t.ex. Kreditlaget, Nordea Finans Finland Ab och Kommunfinans Ab. I den här publikationen anges depositionsbankerna (S1221) som en egen undersektor, men övriga finansinstitut (S1222 och S1223) är sammanslagna.

Övriga finansinstitut (S123) omfattar övriga enheter som förmedlar finansiering. I denna undergrupp ingår i enlighet med definitionerna i ENS95 också placeringsfonderna och holdingbolagen till finansinstitut som förmedlar finansiering (t.ex. Sampo Abp och Andelsbankscentralen).

Instituten för finansierings- och försäkringsverksamhet (S124) skuldsätter sig i regel inte för egen räkning, vilket innebär att de finansiella tillgångarna och skulderna är obetydliga. De olika en-

6 Luettelo MFI-sektoriin kuuluvista rahalaitoksista on EKP:n internet-osoitteessa: <http://www.ecb.int>. En förteckning över finansinstitutet inom MFI-sektorn finns på FCB:s webbadress: <http://www.ecb.int>.

Vakuutuslaitoksiin (S125) luetaan henki- ja vahinkovakuutusyhtiöt sekä niiden hallintayhtiöt. Vuodesta 2000 alkaen sektoriin luetaan myös vapaaehtoista eläkevakuutusta harjoittavat eläkesäätiöt ja -kassat (nk. A-eläkesäätiöt ja -kassat sekä AB-säätiöiden ja -kassojen A-osat). Pakollista työeläkevakuutusta harjoittavat laitokset luetaan sektoriin sosiaaliturvarahastot.

Rahoituslaitosten tilastoinnissa merkittävimmät tietolähteet ovat pankki- ja luottolaitostilastot, luottokantatilasto, vakuutusyhtiötilasto, sijoitusrahastotilasto, sijoituspalveluyritykset -tilasto, maksutase sekä rahoitustilinpidon oman kyselyn tuottama aineisto.

### *S13 Julkisyhteisöt*

Julkisyhteisöjen alasektorit ovat EKT95:n terminologian mukaisina valtionhallinto (S1311), paikallishallinto (S1313) sekä sosiaaliturvarahastot (S1314). Valtionhallintoon luetaan valtion budjettitalous sekä julkista toimintaa palvelevat budjetin ulkopuoliset rahastot. Paikallishallintoon luetaan kunnat, kuntayhtymät sekä Ahvenanmaan maakuntahallinto. Sosiaaliturvarahastoihin on luokiteltu työeläkelaitokset (S13141) eli pakollista työeläkevakuutusta hoitavat yhtiöt, eläkesäätiöt ja eläkekassat sekä muut sosiaaliturvarahastot (S13149), mm. Kansaneläkelaitos.

Rahoitustilinpidoissa julkaistaan tiedot erikseen työeläkelaitoksista ja muista sosiaaliturvarahastoista. Valtion ja kuntasektorin omistuksessa olevat yritykset ja liikelaitokset luetaan yrityssektoriin.

Valtion rahoitusasemaa koskevia päätietolähteitä ovat valtion hallinnollinen kirjanpito, velkatiidot ja rahastojen taseet. Pääosa kuntien tiedoista perustuu kuntien ja kuntayhtymien taloustilastoihin. Sosiaaliturvarahastojen tilastot perustuvat lähinnä rahoitustilinpidon oman kyselyn aineistoon ja/tai Työeläkelaitosten liiton keräämiin sijoitusseurantatietoihin.

### *S14 Kotitaloudet*

Kotitaloussektorin rahoitusvaroista ja veloista saadaan tietoja vastinsektoreilta. Kotitalouksien rahoitustase kuvaakin varsin luotettavasti kotitalouksien rahoitusvarallisuutta ja velkoja EKT95:n rahoitusvaateiden osalta.

heterna inom sektorn kan dock ha betydande poster utanför balansräkningen, om vilka heltäckande statistikuppgifter saknas.

Försäkringsföretagen (S125) omfattar liv- och skadeförsäkringsbolag samt deras holdingbolag. Från år 2000 ingår också pensionsstiftelser och -kassor som idkar frivillig pensionsförsäkring (s.k. A-pensionsstiftelser och -kassor samt AB-stiftelsernas och -kassornas A-delar). Företag som idkar obligatorisk arbetspensionsförsäkring hör till sektorn socialskyddsfonder.

De viktigaste informationskällorna i statistikföringen av finansiella företag är statistiken över bank- och kreditinstitut, kreditbeståndet, försäkringsbolag, placeringsfonder och värdepappersföretag samt betalningsbalansen och material som produceras av finansräkenskapskäten.

### *S13 Offentlig sektor*

Den offentliga sektorns undersektorer är i enlighet med ENS95-terminologin staten (S1311), lokalförvaltning (S1313) samt socialskyddsfonder (S1314). Till staten hör statens budgetekonomi samt fonder som inte omfattas av budgeten och som betjänar offentlig verksamhet. Lokalförvaltningen omfattar kommuner, samkommuner samt Ålands landskapförvaltning. Socialskyddsfonderna är indelade i arbetspensionsanstalter (S13141), dvs. bolag som sköter den obligatoriska arbetspensionsförsäkringen, pensionsstiftelser och pensionskassor samt övriga socialskyddsfonder (S13149), bl.a. Folkpensionsanstalten.

I finansräkenskaperna publiceras uppgifterna om arbetspensionsanstalter och övriga socialskyddsfonder separat. Företag och affärsverk i statlig och i den kommunala sektorns ägo ingår i företagssektorn.

De huvudsakliga informationskällorna för statens finansiella ställning är statens administrativa bokföring, skulduppgifterna och fondernas balansräkningar. Merparten av kommunuppgifterna bygger på kommunernas och samkommunernas ekonomistatistik. Statistiken över socialskyddsfonderna bygger närmast på material från finansräkenskapskäten och/eller på de uppföljningsuppgifter om placeringar som arbetspensionsanstalterna samlat in.

### *S14 Hushåll*

Uppgifter om hushållssektorns finansiella tillgångar och skulder fås från motpartssektorerna. Hushållens finansiella balans beskriver rätt så tillförlitligt hushållens finansiella förmögenhet och skulder när det gäller finansobjekten enligt ENS95.

## *S15 Kotitalouksia palvelevat voittoa tavoittelemattomat yhteisöt*

Sektorin rahoitustase sisältää tärkeimpien säätiöiden ja luterilaisen valtionkirkon tiedot. Rahoitustilinpidoon oma kysely kattaa merkittävimmät säätiöt, joista rahoitustasetietoja ei juuri muuten ole saatavilla. Ennen EKT-uudistusta tähän sektoriin luokitellut asuntoyhteisöt kuuluvat uuden sektori- luokituksen mukaisesti yrityssektoriin.

## *S2 Ulkomaat*

Ulkomaat -sektorin taloustoimia kuvataan ulkomaiden näkökulmasta; rahoitusvarat ovat siten jonkun kotimaisen sektorin velkaa. Sektorirajauksen mukaisesti kotimaisen yksikön (esim. pankin) ulkomailla sijaitseva toimipaikka luetaan ulkomaat -sektoriin. Vastaavasti ulkomaisen pankin Suomessa oleva sivukonttori on Suomen rahalaitossektoria.

Ulkomaat -sektorin rahoitustase on lähes yhtenevä maksutaseen<sup>7</sup> varantotietojen kanssa. Maksutaseen erä "suorat sijoitukset" on jaettu rahoitustilinpidoon vaateisiin "lainat" ja "osakkeet ja osuudet". Merkittävin poikkeama maksutaseeseen nähden liittyy osakkeiden kirjauksiin.

Rahoitusvirtoja kuvaavissa taulukoissa 3 rahoitustilinpidoon tiedot eroavat jonkin verran maksutaseesta etenkin rahoituslaitosten osalta, koska tilastoinnissa käytetään osin erilaisia menetelmiä ja vaihtoehtoisia lähteitä. Maksutasetilasto on kuitenkin tärkein ulkomaat -sektorin tietolähde.

## *Rahoitusvaateet*

Rahoitusvarojen ja velkojen määritelmä on kansantalouden tilinpidoissa varsin laaja. Varsinaisten korollisten tai korottomien velkainstrumenttien lisäksi rahoitustilinpitoon sisällytetään osakkeisiin ja muihin osuuksiin kohdistuvat taloustoimet, vakuustekniset erät sekä keskuspankin monetäärisen kullan omistus. Rahoitusvaateita luokiteltaessa pääkriteereinä ovat olleet rahoitusinstrumenttien likviditeetti ja niitä koskevat lait. Saamis-velkasuhteen tulee olla ehdoton; ehdollinen saaminen on

## *S15 Hushållens icke-vinstsyftande organisationer*

I sektorn finansiella balans ingår uppgifter om de viktigaste stiftelserna och den lutherska statskyrkan. Finansräkenskapernas egen enkät omfattar de viktigaste stiftelserna – balansuppgifter om stiftelserna är annars inte tillgängliga. Bostadssamfundet, som före ENS-revideringen ingick i denna sektor, hör enligt den nya sektorindelningen till företagssektorn.

## *S2 Utlandet*

Finansiella transaktioner inom utlandssektorn beskrivs ur utländsk synvinkel; de finansiella tillgångarna är sålunda skuld som redovisas av någon inhemsk sektor. Enligt sektoravgränsningen hör en inhemsk enhets (t.ex. en banks) arbetsställe utomlands till sektorn Utlandet. På motsvarande sätt ingår en utländsk banks filialkontor i Finland till sektorn Montära finansinsitut.

Utlandssektorn finansiella balans stämmer nästan helt överens med uppgifterna om reserverna i betalningsbalansen<sup>7</sup>. Posten "direkta investeringar" i betalningsbalansen har i finansräkenskaperna indelats i finansobjekten "lån" och "aktier och andra ägarandelar". Den största avvikelserna från betalningsbalansen hänger samman med bokföringen av aktier.

I tabell 3, som beskriver finansiella flöden, avviker uppgifterna i finansräkenskaperna under vissa år från betalningsbalansens uppgifter särskilt när det gäller utländskt aktieinnehav, eftersom man vid statistikföringen använder olika metoder och alternativa källor. Statistiken över betalningsbalansen är dock den viktigaste uppgiftskällan för utlandssektorn.

## *Finansobjekt*

Definitionen på finansiella tillgångar och skulder är rätt så omfattande i nationalräkenskaperna. Utöver de egentliga räntebärande eller räntefria skuldinstrumenten inkluderas i finansräkenskaperna de finansiella transaktioner som gäller aktier och övriga ägarandelar, försäkringstekniska poster samt centralbankens innehav av monetärt guld. Vid klassificeringen av finansobjekt har huvudkriterierna varit de finansiella instrumentens likviditet och de lagar som gäller för dem. Förhållandet mellan

7 Maksutaseen laadinnasta, ks. Suomen maksutase. Laadintamenetelmät, tiedonhankinta ja vuosien 1975–92 aikasarjat, Kariluoto, Suomen Pankki, Tutkimuksia A:93

Om upprättande av betalningsbalansen, se Suomen maksutase. Laadintamenetelmät, tiedonhankinta ja vuosien 1975–92 aikasarjat, (ung. metoderna för insamling av statistik för Finlands betalningsbalans och tidsserier 1975-92) Kariluoto, Finlands Banks publikation A:93

mukana vain, jos sille voidaan määritellä markkinahinta tai jos se voidaan kuitata vastasaamisella.

Muita sijoituskohteita (esim. taide, arvoesineet) ei lueta rahoitusvarallisuuteen mukaan. Kiinteä pääomakanta (esim. kiinteistöt, maa-alueet) ei myöskään kuulu rahoitustilinpidoon piiriin.

### *11+12 Monetaarinen kulta ja erityiset nosto-oikeudet*

Monetaarinen kulta sekä erityiset nosto-oikeudet (Special Drawing Rights, SDR) ovat osa keskuspankin valuuttavarantoa. Kulta on arvostettu EKT95:n mukaisesti markkinahintaan. Muista vaa-teista poiketen monetaarinen kulta ja erityiset nosto-oikeudet kuvataan EKT95:ssä vain varoina, mutta ei minkään sektorin velkana.

### *21+22 Käteisraha ja käteistalletukset*

Käteisrahaa ovat Suomessa liikkeessä olevat, yleisesti maksamiseen käytetyt setelit ja kolikot sekä kotimaisten talousyksiköiden hallussa olevat ulkomaille liikkeeseen lasketut setelit ja kolikot. Kolikot ovat valtion ja setelit keskuspankin velkaa rahan hallussapitäjille. Käteistalletukset ovat vaadittaessa maksettavia talletuksia, jotka voidaan nostaa välittömästi tai enintään yhden pankkipäivän kuluessa. Käteistalletuksiin luetaan myös luottolaitosten (myös pankkien ja keskuspankin) väliset käteistalletukset. Talletukset voivat olla vain rahalaitosten tai ulkomaiden velkaa.

Suomen Pankin hallussa olevan valuuttavarannon erä "valuuttamääräiset saamiset euroalueen ulkopuolelta" luetaan kokonaisuudessaan (ulkomai-siin) käteistalletuksiin, vaikka erä sisältääkin myös muita rahoitusvaateita.

### *29 Muut talletukset*

Muihin talletuksiin luetaan kaikki muut kuin käteis-talletukset, kuten määräaikaistalletukset. Talletuk-sia voivat Suomessa vastaanottaa vain rahalaitokset.

### *331 Rahamarkkinainstrumentit*

Rahamarkkinainstrumenteiksi luetaan pääasiassa lyhytaikaiseen rahoitukseen (juoksuaika enintään vuo-si) tarkoitettut jälkimarkkinakelpoiset saamistodistuk-set. Tähän luetaan sijoitustodistukset, yritystodistuk-set, kuntatodistukset, (valtion) velkasitoumukset se-kä muut lyhytaikaiset jälkimarkkinakelpoiset velka-paperit.

fordringar och skulder skall vara ovillkorligt; en villkorlig fordran finns med bara, om ett marknadsvärde kan fastställas för den eller om den kan kvittas med en motfordran.

Övriga placeringsobjekt (t.ex. konst, värdeföremål) ingår inte i den finansiella förmögenheten. Den fasta realkapitalstocken (t.ex. fastigheter, jord-områden) ingår inte heller i finansräkenskaperna.

### *11+12 Monetärt guld och särskilda dragningsrätter*

Det monetära guldets samt de särskilda dragningsrätterna (Special Drawing Rights, SDR) är en del av centralbankens valutareserver. Guldets har i enlighet med ENS95 värderats till marknadsvärde. Till skillnad från övriga finansobjekt beskrivs det monetära guldets och de särskilda dragningsrätterna i ENS95 bara som tillgångar, men inte som någon sektors skuld.

### *21+22 Sedlar, mynt och inlåning*

Med sedlar och mynt avses de sedlar och mynt som är i omlopp i Finland och som allmänt används för betalning samt de utländska sedlar och mynt som utgivits utomlands och som innehåller inhemska ekonomienheter. Mynten och sedlarna är statens respektive centralbankens skuld till innehavaren. Till inlåningen hör insättningar som betalas på anfordran och som kan tas ut omedelbart eller högst inom loppet av en bankdag. Också inlåningen mellan kreditinstitut (också bankerna och centralbanken) hör hit. Finlands Banks valuta-reservpost "fordringar i utländsk valuta på hemmahörande utanför euroområdet" hör i sin helhet till (utländsk) inlåning, fastän posten också innehåller andra finansobjekt.

### *29 Övriga depositioner*

Övriga depositioner omfattar all annan inlåning än kontanta insättningar. Hit hör bl.a. inlåning med avtalad löptid. Depositioner kan i Finland mottas enbart av monetära finansinstitut.

### *331 Peningmarknadsinstrument*

Till penningmarknadsinstrumenten hör i huvudsak fordringsbevis på andrahandsmarknaden avsedda för kortfristig finansiering (högst ett år). Till dem hör bankcertifikat, företagscertifikat, kommuncertifikat, (statens) skuldförbindelser samt övriga kortfristiga skuldebrev på andrahandsmarknaden.

### 332 Joukkovelkakirjalainat

Tähän luetaan sellaiset joukkovelkakirjat, joilla voidaan käydä jälkimarkkinakauppaa, kuten obligatiolainat, debentuurilainat, optiolainat, vaihtovelkakirjalainat.

Rahoitustilinpidon tasekyselyn avulla joukkovelkakirjoista saadaan markkinahintaisia tasetietoja. Valtion joukkovelkakirjavelka on tilastoitu markkinahintaisena Valtiokonttorista saatujen laskelmien mukaisesti. Suoriteperusteisesti kertynyt mutta maksamatta oleva korko on pääomitettu velkainstrumenttiin. Koska kattava tieto joukkovelkakirjojen hallussapitäjäsektoreista puuttuu, on residuaaliksi jäävä valtion joukkovelkakirjaerä toistaiseksi jaettu arviolta yritys- ja kotitaloussektorin kesken.

Virtalaskelmat perustuvat ensisijassa nimellisarvojen, hinnanmuutosten ja tiedossa olevien emisiovoittojen / -tappioiden hyödyntämiseen. Valtion velkatiedot perustuvat todellisiin liikkeeseenlasku- ja kuoletuslukuihin.

### 34 Johdannaissopimukset

Johdannaissopimuksia ovat sellaiset rahoitusinstrumentit, joiden arvo perustuu jonkun toisen hyödykkeen tms. arvoon. Esimerkiksi arvopapereihin tai hyödykkeisiin sidotut optiot, termiinit, futuurit ja swapit ovat johdannaisia.

Rahoitustilinpidon johdannaiset -erä on vuonna 1999 laajentunut kattamaan paitsi maksutaseen myös pankkien tilastoimat johdannaiset. Muiden kotimaisten yksiköiden väliset saamis- ja velkasuhteet sekä rahoitustaloustoimet on tietojen puuttuessa tilastoitu toistaiseksi vain osittain. Kotitalouksien johdannaissaamisia on tilastoitu vuodesta 2004 alkaen.

### 4 Lainat

Lainoiksi luokitellaan suoraan tai välittäjän kautta myönnettyt luotot, joista on yleensä todisteena velkakirja.

Tähän luokkaan kuuluvat mm. asuntolaina, kulutusluotto, talletustiliin liittyvä tililuotto (esim. sekkitililuotto), vekseli, valtion varoista välitetyt lainat, repot (muiden kuin pankkien velkana olevat takaisinostositoumukset), markkinarahavelkakirjat, kapitalisaatiosopimukset, rahoitusleasingin luotot sekä osamaksuluotto. Lainoihin luetaan myös säästökassatalletukset.

### 332 Masskuldebrevslån

Här ingår sådana obligationer, med vilka man bedriver handel på andrahandsmarknaden, såsom masskuldebrevslån, debenturlån, optionslån, konverteringslån.

Med hjälp av finansräkenskapernas egen enkät fås balansuppgifter om obligationerna till marknadsvärde. Statens obligationslån har statistikförts till marknadsvärde enligt kalkylerna från Statskontoret. Den obetalda ränta som ackumulerats enligt bokföringsmässiga grunder har kapitaliserats till skuldinstrumentet. Eftersom heltäckande uppgifter om obligationernas innehavarsektorer saknas, har statens residuala obligationspost tills vidare fördelats mellan företags- och hushållssektorn enligt uppskattning.

Flödeskalkylerna grundar sig i första hand på utnyttjande av nominella värden, prisförändringar och de emissionsvinster / -förluster man känner till. Uppgifterna om statens skulder grundar sig på reella emissions- och amorteringssiffror.

### 34 Finansiella derivat

Finansiella derivat är sådana finansiella instrument, vars värde grundar sig på värdet av en annan vara o.d. Till exempel optioner, terminer, futurer och swappar, som är bundna till värdepapper eller varor, är derivatinstrument.

Posten Finansiella derivat i finansräkenskaperna utvidgades år 1999 så att den utöver betalningsbalansen också omfattar de derivat som statistikförts av bankerna. Fordrings- och skuldförhållanden samt finansiella transaktioner mellan övriga inhemska enheter har tills vidare bara statistikförts i viss utsträckning, om uppgifter saknats. Hushållens derivatfordringar har statistikförts sedan år 2004.

### 4 Lån

Som lån klassificeras krediter som beviljats direkt eller via en förmedlare och för vilka det i allmänhet finns ett skuldebrev som bevis.

I denna grupp ingår bl.a. bostadslån, konsumtionslån, kontokrediter i anslutning till ett depositionskonto (t.ex. en checkkredit), växlar, lån som förmedlats av statens medel, repot (återköpsförbindelser som inte är skulder till banken), skuldebrev för marknadspengar, kapitaliseringsavtal, finansiering av finansiell leasing samt avbetalningskredit. Till lånen hör också sparkasseinsättningar.

## 5 Osakkeet ja osuudet

Osakkeiden ja osuuksien omistukseen liittyy varallisuuspitoisia (omistajan) oikeuksia yrityksiin ja yritysmäisiin yhteisöihin. Tällaisia ovat oikeus osuuteen yrityksen tai yhteisön voitosta sekä oikeus jako-osaan yrityksen tai yhteisön lopetusvaroista. Osakkeiden ja osuuksien lukeminen mukaan rahoitusvaroihin ja velkoihin perustuu kansainvälisten käsikirjojen (EKT95, SNA 1993)<sup>8</sup> ohjeisiin. Sijoittajan näkökulmasta osakesijoittaminen on yksi sijoitusmuoto muiden joukossa. Osakkeiden ja osuuksien liikkeeseen lasku on yksi vaihtoehtoinen tapa hankkia yritykselle ulkopuolista rahoitusta, joka rahoitustilinpidoissa tilastoidaan yrityksen velaksi. Rahoitustilinpidoissa kuvataan erikseen noteeratut osakkeet, muut osakkeet, rahasto-osuudet ja muut osuudet.

Osakkeisiin ei lueta asunto-osakkeita (ks. Lisätiedot).

### 511 Noteeratut osakkeet

Noteerattujen osakkeiden velkoja- ja velallissektoritiedot markkinahintaan esitetään vuosien 1996–2006 rahoitustaseissa. Noteerattujen osakkeiden hallussapitäjäsektoreita tilastoitaessa on käytetty Arvopaperikeskuksen (APK) arvo-osuusrekisteriä. Ulkomaat -sektorin omistuksessa ovat mukana pankkien hallintarekisteriin merkityt osakkeet.

Noteerattujen yritysten noteeraamattomat osakesarjat on tilastoitu saman yrityksen noteerattujen osakkeiden kurssiin, mutta ne sisältyvät vaateeseen noteeraamattomat osakkeet. Noteerattujen osakkeiden laskenta tapahtuu hyödyntäen APK:n rekisteritietoa. Rekisteristä saadaan neljännesvuosittain yrityskohtaisesti kunkin osakesarjan sektoreittaiset omistukset kappaleittain.

Virtoja varten määrämuutoksista oikaistaan esim. kaikki ilmaisannit ja osakkeiden mitätöinnit. Kun osakekohtaiset tasemäärät kerrotaan tarkasteluajankohdan viimeisen päivän keskihinnalla ja virtamäärät vuosineljänneksen painotetulla keskihinnalla (aidot määrämuutokset antihinnalla), saadaan rahoitustilinpidoon mukaiset tase- ja virta-arvot. Omien osakkeiden hankinnat kirjataan rahoitustilinpidoissa osakevelan kuoletuksena.

Koska rahoitustilinpidoon ja maksutaseen menettämät noteerattujen osakkeiden nettohankintojen osalta poikkeavat toisistaan, myös tilastotiedot ero-

## 5 Aktier och andra ägarandelar

Till innehav av aktier och andra ägarandelar hör förmögenhetsgrundad (innehavarens) rättigheter med förmögenhetsvärde till företag och sammanslutningar av företagsnatur. Sådana är rätt till andel av företagets eller sammanslutningens vinst samt rätt till en skifteslott av företagets eller sammanslutningens avvecklingstillgångar. Inkluderingen av aktier och andra ägarandelar i finansräkenskaperna och skulderna bygger på anvisningarna i internationella handböcker (ENS95, SNA 1993)<sup>8</sup>. Ur placerarens synvinkel är aktieplaceringen en placeringsform bland alla andra. Emitteringen av aktier och ägarandelar är ett alternativt sätt att skaffa extern finansiering för företaget, som i finansräkenskaperna statistikförs som skuld. I finansräkenskaperna beskrivs noterade aktier, övriga aktier, fondandelar och övriga ägarandelar separat. Aktierna omfattar inte bostadsaktier (se Tilläggsinformation).

### 511 Noterade aktier

Uppgifterna om borgenärs- och gäldenärssektorerna för noterade aktier redovisas till marknadsvärde i de finansiella balanserna för åren 1996–2006.

Vid statistikföringen av innehavarsektorerna för noterade aktier har man använt Värdepapperscentralens (VPC) värdeandelsregister. Innehavet i sektorn Utlandet omfattar bankernas förvaltarregistrerade aktier.

De icke-noterade aktieserierna i noterade företag har statistikförts till kursen för de noterade aktierna i samma företag men i finansobjektet icke-noterade aktier. Redovisningen av de noterade aktierna sker med hjälp av VPC:s register. Ur registret fås varje kvartal det sektorvisa innehavet av varje aktieserie företags- och styckevis.

När det gäller ändringar i antal justeras för flödena t.ex. alla fondemissioner och makuleringar av aktier. När de aktiespecifika balanssiffrorna multipliceras med det genomsnittliga priset på referensstidpunktens sista dag och flödessiffrorna med kvartalets viktade medelpris (reella beloppsändringar med emissionspriset) fås balans- och flödesvärdena enligt finansräkenskaperna. Anskaffningar av egna aktier bokförs i finansräkenskaperna som amortering på egen aktieskuld.

Eftersom metoderna för finansräkenskaperna och betalningsbalansen avviker från varandra ifråga

8 System of National Accounts (SNA 1993), UN ym., 1993  
System of National Accounts (SNA 1993), UN o.d., 1993.

avat – erityisesti ulkomaat-sektorin suomalaisten yritysten osakkeisiin kohdistuvien nettohankintojen osalta.

### *5122+5123+513 Muut osakkeet ja osuudet*

Luokkaan luetaan kiinteistöyhtiöiden osakkeet (5122), muiden osakeyhtiöiden noteeraamattomat osakkeet (5123) sekä niitä vastaavat omistusosuudet muiden yhtiömuotojen ja yritysmäisten yhteisöjen pääomista lukuun ottamatta sijoitusrahastojen rahasto-osuuksia (513). Viimeksi mainittuun kuuluvat mm. omistajien sijoitukset valtion ja kuntien liikelaitoksiin.

Yritysten ja rahoituslaitosten noteeraamaton osake- ja osuusvelka arvostetaan pääsääntöisesti tasearvoon eli oman pääoman kirjanpitoarvoon.

Yritysten muiden osakkeiden ja osuuksien tilastointi perustuu lähinnä Tilastokeskuksen yritysten rakennetilaston tietokannan aineistoon, joka kattaa kaikki Suomessa toimivat yritykset. Haltijasektorijakoon käytetään lisäksi konsernirekisteriä ja ulkomalaisomisteisia yrityksiä kuvaavaa FATS-tietokantaa.

Kotitalouksien osuus yritysten noteeraamattomista osakkeista ja osuuksista estimoidaan residuaalimenetelmällä.

Noteeraamattomien osakkeiden ja osuuksien tilastointi vaihtelee maittain ja sitä ollaankin parhailaan harmonisoimassa EU-maiden piirissä EKT95:n suositusten mukaiseksi. EKT95 mm. edellyttää arvostusperiaatetta, joka ottaa huomioon noteerattujen osakkeiden kurssikehitykseen. Muiden osuuksien osalta Suomen nykyinen arvostuskäytäntö vastaa EKT95:n vaatimuksia.

### *52 Rahasto-osuudet*

Kotimaisten sektoreiden ja ulkomaiden hallussa olevien rahasto-osuuksien tasetiedot perustuvat Tilastokeskuksen sijoitusrahastotilastoon. Rahastosijoituksiin (virtoihin) luetaan EKT95:n mukaisesti maksetut nettomääräiset osuusmaksut sekä rahaston omaisuustulot vähennettynä hallinnointikustannuksilla (jakamattomat omaisuustulot pääomitetaan). Vuoteen 2004 saakka sijoitusten nettovirta on estimoitu sektoreille sektoreiden taseiden muutoksien ja rahasto-osuuksien arvon kehityksen perusteella. Vuodesta 2005 lähtien virtojen laskenta on huomattavasti tarkentunut, kun siirryttiin rahastokohtaiseen laskentaan.

Vuodesta 2001 ulkomaisia rahasto-osuuksia (so. ulkomaisiin rahastoihin tehtyjä sijoituksia) on tilastoitu vain niissä sektoreissa, joista tietoja on ollut käytettävissä. Kattavat tiedot ulkomaisista ra-

om nettoankaffning av noterade uppgifter, skiljer sig också de statistiska uppgifterna från varandra – särskilt när det gäller nettoankaffningar av finländska företagsaktier inom utlandssektorn.

### *5122+5123+513 Andra aktier och ägarandelar*

I denna kategori ingår fastighetsaktier (5122), andra icke-noterade aktier i övriga aktiebolag (5123) samt motsvarande ägarandelar av kapitalet i övriga bolagsformer och sammanslutningar av företagsnatur med undantag av placeringsfondernas fondandelar (513). Till de senare hör bland annat ägarnas placeringar i statliga och kommunala affärsverk.

Företagens och finansinstitutens icke noterade aktie- och andelsskuld tas i huvudsak upp till balansvärde, dvs. bokföringsvärde för eget kapital.

Statistikföringen av företagens andra aktier och andelar bygger främst på Statistikcentralens databasmaterial om företagsstrukturer, som omfattar alla företag i Finland. För innehavarsektorindelningen används dessutom som koncernregistret och FATS-databasen som beskriver utlandsägda företag.

Hushållens andel av företagens icke-noterade aktier och andelar estimeras med residualmetoden.

Statistikföringen av icke-noterade aktier och andelar varierar i olika länder. Man håller som bäst på att harmonisera den i EU-länderna så att den skulle följa rekommendationerna i ENS95, som bl.a. förutsätter en värderingsprincip som beaktar kursutvecklingen av de noterade aktierna. Ifråga om övriga andelar motsvarar Finlands nuvarande värderingspraxis de krav som ENS95 ställer.

### *52 Fondandelar*

Balansuppgifterna om fondandelar i inhemska sektorer och utlandssektorn baserar sig på Statistikcentralens statistik över placeringsfonder. Fondplaceringarna (flödena) omfattar de andelsbetalningar som enligt ENS95 betalats till nettobelopp samt fondkapitalinkomster med avdrag för administrationskostnaderna (de inkomster som inte utdelats kapitaliseras). Till år 2004 har placeringarnas nettoflöde estimerats på sektorerna på basis av utvecklingen av förändringar i sektorbalanser och värdet på fondandelar. Sedan år 2005 har räkningen av flöden preciserats betydligt då man övergick till räkning fondvis.

Från år 2001 har utländska fondandelar (dvs. placeringar i utländska fonder) statistikförts bara i sådana sektorer om vilka uppgifter varit tillgängliga

hastosijoituksista ovat olleet käytössä vuodesta 2004 alkaen.

Rahamarkkinarahastojen rahasto-osuusvelka tilastoidaan sektorissa S1222 ja muiden sijoitusrahastojen sektorissa S123.

### *611+612+62 Vakuutustekninen vastuuvélka*

Tähän vaateeseen luetaan yksilölliseen (vapaaehtoiseen) eläkevakuutukseen sekä henkivakuutukseen kuuluvat, vakuutuslaitosten tulevia korvauksia varten keräämät rahastot ja niiden muutokset.<sup>9</sup> Henki- ja yksilöllisen eläkevakuutuksen vastuuvélka luetaan EKT95:n mukaan kokonaisuudessaan kotitalouksien saamiin riippumatta siitä, mikä sektori on vakuutuksen ottajana (maksajana). Vaade on jaettu koti- ja ulkomaisten kotitalouksien kesken maksutulon suhteessa. Tähän luetaan myös vahinkovakuutuksen vakuutusmaksu- ja korvausvastuut sekä niiden muutokset.

### *71+79 Muut saamiset ja velat*

Tähän vaadeluokkaan luetaan kauppaluotot (tilisaamiset ja -velat, toimitusluotot, myyntisaamiset, ostovelat) sekä ennakot tekeillä olevista tai tulevista suorituksista (71). Muihin saamiin ja velkoihin luetaan myös tulojen ja menojen suoriteperusteisesta kirjaamisesta syntyvät saamiset ja velat (79), esimerkiksi vielä maksamatta olevat tai ennakoon maksetut verot, osingot, vuokrat, palkat, sosiaaliturvamaksut yms.

### *Lisätiedot:*

#### *Asunto-osakkeet*

Vuonna 2003 Suomen kansantalouden tilinpidossa tehtiin asunto-osakkeita koskeva uudistus. Uudessa menetelmässä kaikki asunto-osakkeet rinnastetaan suoraan omistettuihin asuntoihin, jolloin niiden ostot ja myynnit kirjataan kiinteän pääoman bruttomuodostuksena, eikä rahoitusvarojen hankintana (osakkeina). Vastaavasti asuntokanta kirjataan omistus- ja hallintamuodosta riippumatta vain reaaliarallisuutena varallisuustilinpidon puolella.

ga. Täckande uppgifter om utländska fondplaceringar har varit tillgängliga fr.o.m. år 2004.

Penningmarknadsfondernas fondandelsskuld statistikförs i sektor S1222 och i sektorn för övriga placeringsfonder S123.

### *611+612+62 Försäkringstekniska reserver*

Detta finansobjekt omfattar fonder i anslutning till individuell (frivillig) pensionsförsäkring och livförsäkring, som insamlats för försäkringsbolagens, kommande ersättningar, och ändringar i dem.<sup>9</sup> Ansvarsskulden för livförsäkringar och individuella pensionsförsäkringar ingår enligt ENS95 i sin helhet i hushållens fordringar oberoende av vilken sektor är försäkringstagare (betalare). Finansobjektet fördelas på inhemska och utländska hushåll i förhållande till premieinkomsterna. Också skadeförsäkringarnas försäkringspremie- och ersättningsansvar samt ändringar i dem ingår i finansobjektet.

### *71+79 Övriga fordringar och skulder*

Till detta finansobjekt hör handelskrediterna (kontofordringar och -skulder, leveranskrediter, försäljningsfordringar, leverantörsskulder) samt förskott för prestationer under arbete eller kommande prestationer (71). Till övriga fordringar och skulder hör också de fordringar och skulder som uppkommer vid bokföring enligt prestationsprincipen (79), t.ex. skatter, dividender, hyror, löner, socialskyddsavgifter o.d. som ännu inte betalats eller som betalats i förskott.

### *Tilläggsinformation:*

#### *Bostadsaktier*

År 2003 gjordes en revidering av de finländska nationalräkenskaperna som gällde bostadsaktierna. I den nya metoden jämföras alla bostadsaktier direkt med ägda bostäder, varvid förvärv och försäljning av dem bokförs som bruttobildning av fast kapital, och inte som förvärv av finansiella tillgångar (aktier). På motsvarande sätt bokförs bostadsbeståndet oberoende av ägar- och besittningsform, bara som realförmögenhet inom förmögenhetsräkenskaperna.

9 Lakisäateisessä ja kollektiivisessä eläkevakuutusjärjestelmässä (esim. TEL) syntyvät rahastot eivät ole kotitalouksien varallisuutta. Jos työeläkemaksujen määrä ylittää maksetut eläkkeet, ylijäämä on kansantalouden tilinpidossa julkisyhteisöjen (sosiaaliturvarahastojen) säästämistä.

De fonder som uppkommer i det lagstadgade och kollektiva pensionsförsäkringssystemet (t.ex. APL) ingår inte i hushållens förmögenhet. Om arbetspensionspremierna överstiger betalda pensioner, är överskottet den offentliga sektorns (socialskyddsfondernas) sparande i nationalräkenskaperna.

Asunto-osakevelka poistettiin vuonna 2003 sekä rahoitustilinpidon taseesta että virroista. Asunto-osakkeiden markkinahintainen tasearvo ja jako omistajasektoreittain lasketaan kuitenkin jatkossakin erillisenä lisätietona (AFM.5121 Asunto-osakkeet). Asunto-osakkeiden tasearvot perustuvat tilastovuoden kahden viimeisen neljänneksen ja seuraavan vuoden kahden ensimmäisen neljänneksen keskimääräisten markkinahintojen ja asuttujen asuntojen pinta-alojen alueittain ja asuntotyypeittäin laskettuun arvoon.

Asunto-osakkeiden omistajasektorit on määritelty hyödyntämällä Tilastokeskuksen rekisteripohjaista asuntokantaa ja rahoitustilinpidon omaa kyselyä, jonka jälkeen saadaan kotitaloussektorin omistus residuaalina.

## *Rahoitustilinpito ja muut tilastot*

Edellä on käsitelty rahoitustilinpidon sekä toisaalta kansantalouden tilinpidon ja maksutaseen välisiä eroja ja liittymiä. Luottokantatilastossa tilastoidaan rahoituslaitosten, valtion ja sosiaaliturvarahastojen luotonantoa. Rahoitustilinpidon tiedot poikkeavat osin luottokantatilastosta, koska luottokantatilastossa kirjausperusteena on nimellisarvo ja rahoitustilinpidossa markkinahinta. Rahoitustilinpidon muut rahoituslaitokset -sektorissa on myös useampia tiedonantajia kuin luottokantatilastossa.

Tilastokeskuksen yritysten rakennetilaston tietokanta kuten moni muukin tilasto perustuu lähinnä kirjanpitoarvoihin. Rahoitustilinpidon tiedot voivat markkinahintaisina poiketa näiden tilastolähteiden tiedoista. Tilastokeskuksen joukkovelkakirjatilastossa tilastoidaan kotimaanvaluutan määraisten joukkovelkakirjojen alkuperäisen kuoletussuunnitelman mukaista kantaa ja joukkovelkakirjojen liikkeeseen laskuja nimellisarvoon.

## *Rahoitustilinpitotilaston rajoitukset*

Rahoitustilinpidon varanto- ja virtatiedot julkaistaan EKT95:n mukaisina. Tietopohjassa on yhä heikkouksia, jonka vuoksi osaan tiedoista tulee suhtautua asianmukaisella varauksella. Toisaalta rahoitustilinpidon määritelmällisesti umpeen menevä tilastojärjestelmä osaltaan vähentää puutteita.

Bostadsaktieskuldens avfördes år 2003 både från finansräkenskapernas balans och från flödena. Bostadsaktiernas värde till marknadspris i balansen och indelningen efter ägarsektor beräknas dock i fortsättningen som separat tilläggsinformation (AFM.5121 Bostadsaktier). Bostadsaktiernas balansvärden bygger på det genomsnittliga värde som beräknas utgående från bosatta bostädernas ytor efter område och bostadstyp under statistikårets två sista kvartal och följande års två första kvartal.

Bostadsaktiernas innehavarsektorer har definierats genom att använda Statistikcentralens registerbaserade bostadsbestånd och finansräkenskapernas egen enkät, som ger hushållssektorernas innehav som residual.

## *Finansräkenskaperna och övrig statistik*

Ovan har skillnaderna och kopplingarna mellan finansräkenskaperna respektive nationalräkenskaperna och betalningsbalansen behandlats. I statistiken över kreditbeståndet statistikförs finansiella företags, statens och socialskyddsfondernas kreditgivning. Finansräkenskapernas uppgifter avviker till en del från statistiken över kreditbeståndet, eftersom statistiken över kreditbeståndet bygger på bokföringsvärde och finansräkenskaperna på marknadsvärde. I finansräkenskapernas sektor övriga finansinstitut finns också flera uppgiftslämnare än i statistiken över kreditbeståndet.

Statistikcentralens databas för statistiken över företagsstrukturer såsom mången annan statistik grundar sig närmast på bokföringsvärdet. Uppgifterna i finansräkenskaperna kan avvika från uppgifterna i dessa statistikkällor, eftersom de anges till marknadspris. I Statistikcentralens obligationsstatistik statistikförs man till nominellt värde både obligationsbeståndet i inhemsk valuta efter ursprunglig amorteringsplan och obligationsemissionerna.

## *Begränsningar i statistiken över finansräkenskaper*

Finansräkenskapernas reserv- och flödesuppgifter publiceras enligt ENS95. Det finns fortfarande svagheter i dataunderlaget och det är därför skäl att förhålla sig med en viss reservation till en del av uppgifterna. Å andra sidan reduceras bristerna delvis genom att finansräkenskaperna är ett konsistent statistiksystem.

Tietoja osakkeiden ja osuuksien kaupoista on rajallisesti ja virtatiedot joudutaankin pääsääntöisesti estimoimaan puutteellisten tietojen perusteella. Täten osakkeiden virtatietoihin tulee suhtautua varauksella. Poikkeuksen tekee noteeratut osakkeet, joiden virrat voidaan johtaa Arvopaperikeskuksen aineiston perusteella.

Joukkovelkakirjat on arvotettu pääosin markkinahintaan tilastovuodesta 1995 alkaen. Markkinahintaan sisältyy myös kertynyt mutta maksamatta oleva korko. Markkinahintaan arvottaminen ei täysin kata kaikkien sektoreiden saamia ja velkoja.

Vaateeseen "Muut saamiset ja velat" on joillakin sektoreilla kohdistettu erä, joita ei ole voitu osoittaa muualle. Kotitalouksien vähittäiskaupalta suoraan saaduista luotoista ei tilastossa ole tietoja. Toisaalta Suomessa kaupan myöntämä luotto siirtyy useimmiten rahoituslaitokselle, jotka tilasto kattaa.

Rahoitustilinpito kuten muukin osa kansantalouden tilinpitoa on muista (perus)tilastoista johdettu tilasto. SNA ja sen Euroopan yhteisöversio EKT95 kattavat koko makrotaloustilastoinnin alueen. Rahoitustilinpitoa voidaan pitää kaikkien rahoitustilastojen menetelmällisenä ja luokituksia ohjaavana perustana. Perustilastoja onkin alettu enenevässä määrin rakentaa EKT95:n luokituksille, esimerkkinä Euroopan keskuspankin tasetiedonkeruu EMU-alueen rahalaitoksilta, joka perustuu EKT95:n vaade- ja sektoriluokituksiin. Tällainen kehitys sekä yhtenäistää eri maiden tilastoja että tekee niistä yhä laadukkaampia.

Uppgifterna om handeln med aktier och andelar är begränsade och därför är man på grund av bristfälliga uppgifter i regel tvungen att estimeras flödesuppgifterna. Det gäller således att förhålla sig med reservation till flödesuppgifterna. Undantag är de noterade aktier vars flöden kan härledas på basis av Värdepapperscentralens material.

Obligationerna har i huvudsak värderats till marknadsvärde fr.o.m. statistikåret 1995. I marknadspriset ingår också upplupen ränta, som inte utbetalats. Värderingen till marknadsvärde täcker inte helt alla sektorers fordringar och skulder.

I vissa sektorer har vissa poster hänförs till finansobjektet "Övriga fordringar och skulder", då de inte har kunnat hänföras någon annanstans. I statistiken saknas uppgifter om hushållens direkta krediter från detaljhandeln. I Finland överförs å andra sidan krediter som handeln beviljat i de flesta fallen till ett monetärt finansinstitut som omfattas av statistiken.

Finansräkenskaperna liksom också övriga delar av nationalräkenskaperna är statistik som härletts från annan (primär)statistik. SNA och dess Europagemensamma version ENS95 täcker hela området av makrostatistikföring. Finansräkenskaperna kan anses som en grund, som anger metoderna för all finansstatistik och som styr indelningarna. Man har därför i allt större utsträckning börjat bygga primärstatistik på klassificeringarna i ENS95, t.ex. Europeiska centralbankens insamling av balansuppgifter från finansinstitutet inom EMU-området, som bygger på ENS:s objekt- och sektorindelning. En dylik utveckling både harmoniserar statistiken i de olika länderna och gör den ännu mer högklassig.

**Rahoitusvarat ja velat - Finansiella tilgångar och skulder**

# 1

*Tauluissa kuvataan kunkin sektorin rahoitusvaroja ja velkoja vaateittain vuosien 2000 - 2006\* lopussa. Kunkin vaateen kohdalla ilmoitetaan myös miltä vastinsektorilta saaminen on tai mille vastinsektorille velka on. Näiden lisäksi ilmoitetaan sektorin rahoitusvarat ja velat yhteensä vuosittain. Kun rahoitusvaroista yhteensä vähennetään velat yhteensä saadaan Nettorahoitusvarat.*

*I tabellema anges varje sektors finansiella tillgångar och skulder efter finansobjekt i slutet av åren 2000 - 2006\*. Invid varje fordran uppges vilken motpartssektor fordran gäller eller till vilken motpartssektor skulden hör. Ytterligare anges sektorns finansiella tillgångar och skulder totalt årsvis. Då man från de totala finansiella tillgångarna avdrar de totala skulderna får man Finansiella nettotillgångar.*

Rahoitusvarat ja velat - Finansiella tillgångar och skulder

# 1.1

Yritysten ja asuntoyhteisöjen (S11) rahoitusvarat ja velat 2000-2006\*

Rahoitusvarat - Finansiella tillgångar

<i>miljoonaa euroa</i>	2000	2001	2002	2003	2004	2005	2006*
<b>Monetaarinen kulta ja erityiset nosto-oikeudet</b>	-	-	-	-	-	-	-
<b>Käteisraha ja käteistalletukset</b>	<b>9 972</b>	<b>11 051</b>	<b>11 272</b>	<b>14 818</b>	<b>11 953</b>	<b>13 328</b>	<b>14 338</b>
rahoitus- ja vakuutuslaitokset	9 588	10 333	10 886	11 858	11 354	12 226	13 279
julkisyhteisöt	63	66	45	40	45	50	55
muut kotimaiset sektorit	-	-	-	-	-	-	-
ulkomaat	321	652	341	2 920	554	1 052	1 004
<b>Muut talletukset</b>	<b>1 049</b>	<b>1 577</b>	<b>1 397</b>	<b>2 189</b>	<b>2 961</b>	<b>2 129</b>	<b>1 985</b>
rahoitus- ja vakuutuslaitokset	1 049	1 577	1 397	2 189	2 961	2 129	1 985
julkisyhteisöt	-	-	-	-	-	-	-
muut kotimaiset sektorit	-	-	-	-	-	-	-
ulkomaat	-	-	-	-	-	-	-
<b>Rahamarkkinainstrumentit</b>	<b>1 900</b>	<b>1 216</b>	<b>2 436</b>	<b>2 176</b>	<b>2 721</b>	<b>2 805</b>	<b>3 385</b>
rahoitus- ja vakuutuslaitokset	966	541	1 670	1 001	1 017	1 190	1 146
julkisyhteisöt	823	624	656	323	442	394	327
muut kotimaiset sektorit	-	-	4	772	1 199	1 094	1 822
ulkomaat	111	51	106	80	63	127	90
<b>Joukkovelkakirjalainat</b>	<b>8 012</b>	<b>7 879</b>	<b>7 051</b>	<b>4 037</b>	<b>3 998</b>	<b>1 644</b>	<b>2 462</b>
rahoitus- ja vakuutuslaitokset	2 495	2 107	1 863	1 092	1 838	383	930
julkisyhteisöt	1 681	1 378	498	950	593	1 217	812
muut kotimaiset sektorit	3 763	4 199	4 575	1 873	1 442	0	665
ulkomaat	73	195	115	122	125	44	55
<b>Johdannaiset</b>	<b>849</b>	<b>624</b>	<b>1 768</b>	<b>1 582</b>	<b>2 392</b>	<b>1 991</b>	<b>1 747</b>
rahoitus- ja vakuutuslaitokset	306	254	577	569	1 610	1 278	1 101
julkisyhteisöt	-	-	-	-	-	-	-
muut kotimaiset sektorit	-	-	-	-	2	-	-
ulkomaat	543	370	1 191	1 013	780	713	646
<b>Lainat</b>	<b>58 352</b>	<b>61 729</b>	<b>64 218</b>	<b>71 072</b>	<b>73 281</b>	<b>70 098</b>	<b>69 640</b>
rahoitus- ja vakuutuslaitokset	3 899	3 975	4 926	4 165	3 975	3 854	2 974
julkisyhteisöt	1 154	1 221	1 357	1 371	1 403	1 453	1 925
muut kotimaiset sektorit	38 207	34 706	35 211	39 813	47 737	45 767	49 393
ulkomaat	15 092	21 827	22 724	25 723	20 166	19 024	15 348
<b>Noteeratut osakkeet</b>	<b>15 341</b>	<b>11 464</b>	<b>10 351</b>	<b>9 164</b>	<b>7 309</b>	<b>9 391</b>	<b>9 691</b>
rahoitus- ja vakuutuslaitokset	1 547	942	416	477	523	666	570
julkisyhteisöt	-	-	-	-	-	-	-
muut kotimaiset sektorit	13 303	10 098	8 883	8 144	6 492	8 319	8 734
ulkomaat	491	424	1 052	543	294	406	387
<b>Muut osakkeet ja osuudet paitsi rahasto-osuudet</b>	<b>59 084</b>	<b>54 628</b>	<b>56 487</b>	<b>61 087</b>	<b>63 725</b>	<b>71 164</b>	<b>77 004</b>
rahoitus- ja vakuutuslaitokset	268	446	562	650	511	641	857
julkisyhteisöt	2	2	-	-	-	3	-
muut kotimaiset sektorit	25 077	25 273	27 285	28 876	27 635	30 006	30 261
ulkomaat	33 737	28 907	28 640	31 561	35 579	40 514	45 886
<b>Rahasto-osuudet</b>	<b>2 354</b>	<b>2 347</b>	<b>2 449</b>	<b>3 730</b>	<b>4 187</b>	<b>5 525</b>	<b>5 605</b>
rahoitus- ja vakuutuslaitokset	2 354	2 347	2 449	3 730	4 168	5 425	5 397
julkisyhteisöt	-	-	-	-	-	-	-
muut kotimaiset sektorit	-	-	-	-	-	-	-
ulkomaat	-	-	-	-	19	100	208
<b>Vakuutustekninen vastuuvélka</b>	<b>1 876</b>	<b>1 914</b>	<b>2 198</b>	<b>2 268</b>	<b>2 441</b>	<b>2 306</b>	<b>2 461</b>
<b>Muut saamiset</b>	<b>34 129</b>	<b>35 446</b>	<b>35 028</b>	<b>36 758</b>	<b>42 925</b>	<b>47 763</b>	<b>53 395</b>
rahoitus- ja vakuutuslaitokset	2 990	4 342	3 084	2 806	2 581	3 348	3 621
julkisyhteisöt	2 772	3 030	3 285	3 376	3 716	3 990	3 815
muut kotimaiset sektorit	22 416	22 105	22 005	24 039	27 806	33 189	39 074
ulkomaat	5 951	5 969	6 654	6 537	8 822	7 236	6 885
<b>Rahoitussaamiset yhteensä</b>	<b>192 918</b>	<b>189 875</b>	<b>194 655</b>	<b>208 881</b>	<b>217 893</b>	<b>228 144</b>	<b>241 713</b>
<b>Nettorahoitusvarat - Finansiella nettotillgångar</b>	<b>-352 469</b>	<b>-262 085</b>	<b>-191 341</b>	<b>-189 195</b>	<b>-189 514</b>	<b>-231 922</b>	<b>-262 131</b>

De icke-finansiella företagens och bostadssamfundens (S11) finansiella tillgångar och skulder 2000-2006\*

Velat - Skulder

<i>miljoner euro</i>	2000	2001	2002	2003	2004	2005	2006*
<b>Monetärt guld och särskilda dragningsrätter</b>	-	-	-	-	-	-	-
<b>Sedlar, mynt och inlåning</b>	-	-	-	-	-	-	-
finansiella företag och försäkringsföretag	-	-	-	-	-	-	-
offentlig sektor	-	-	-	-	-	-	-
övriga inhemska sektorer	-	-	-	-	-	-	-
utlandet	-	-	-	-	-	-	-
<b>Övriga depositioner</b>	-	-	-	-	-	-	-
finansiella företag och försäkringsföretag	-	-	-	-	-	-	-
offentlig sektor	-	-	-	-	-	-	-
övriga inhemska sektorer	-	-	-	-	-	-	-
utlandet	-	-	-	-	-	-	-
<b>Penningmarknadsinstrument</b>	<b>2 122</b>	<b>1 942</b>	<b>2 370</b>	<b>3 278</b>	<b>3 360</b>	<b>4 711</b>	<b>5 479</b>
finansiella företag och försäkringsföretag	896	1 213	1 672	1 322	1 406	2 093	2 651
offentlig sektor	622	460	575	590	332	636	602
övriga inhemska sektorer	1	1	6	872	1 321	1 250	1 933
utlandet	603	268	117	494	301	732	293
<b>Masskuldebrevslån</b>	<b>11 987</b>	<b>14 961</b>	<b>16 225</b>	<b>15 755</b>	<b>16 016</b>	<b>16 728</b>	<b>17 684</b>
finansiella företag och försäkringsföretag	2 612	2 349	2 747	2 898	2 645	4 042	2 669
offentlig sektor	961	906	963	1 116	708	732	577
övriga inhemska sektorer	3 811	4 246	4 651	1 961	1 502	232	883
utlandet	4 603	7 460	7 864	9 780	11 161	11 722	13 555
<b>Finansiella derivat</b>	<b>722</b>	<b>555</b>	<b>803</b>	<b>1 439</b>	<b>1 529</b>	<b>2 163</b>	<b>1 335</b>
finansiella företag och försäkringsföretag	200	286	207	719	762	1 410	268
offentlig sektor	-	-	-	-	-	-	-
övriga inhemska sektorer	-	-	-	-	176	264	300
utlandet	522	269	596	720	591	489	767
<b>Lån</b>	<b>115 297</b>	<b>112 372</b>	<b>114 448</b>	<b>120 140</b>	<b>126 468</b>	<b>128 561</b>	<b>137 577</b>
finansiella företag och försäkringsföretag	33 118	34 383	36 911	38 105	41 441	43 471	48 064
offentlig sektor	18 384	18 425	18 491	19 265	19 158	18 716	19 593
övriga inhemska sektorer	38 594	35 159	35 725	40 451	48 421	46 453	50 097
utlandet	25 201	24 405	23 321	22 319	17 448	19 921	19 823
<b>Noterade aktier</b>	<b>304 861</b>	<b>206 578</b>	<b>132 722</b>	<b>126 817</b>	<b>124 106</b>	<b>160 041</b>	<b>183 990</b>
finansiella företag och försäkringsföretag	10 457	7 331	5 395	5 699	5 618	6 669	7 590
offentlig sektor	21 407	16 556	10 662	12 820	17 098	22 788	29 906
övriga inhemska sektorer	43 546	32 078	24 947	26 344	26 487	32 945	37 272
utlandet	229 451	150 613	91 718	81 954	74 903	97 639	109 222
<b>Övriga aktier och andelar, exklusive fondandelar</b>	<b>78 416</b>	<b>82 507</b>	<b>86 772</b>	<b>96 187</b>	<b>99 575</b>	<b>108 272</b>	<b>113 667</b>
finansiella företag och försäkringsföretag	4 789	6 017	6 090	4 719	4 342	5 077	4 587
offentlig sektor	14 382	15 341	16 167	18 362	18 163	20 145	20 068
övriga inhemska sektorer	49 821	49 786	53 427	59 638	60 470	65 464	66 709
utlandet	9 424	11 363	11 088	13 468	16 600	17 586	22 303
<b>Fondandelar</b>	-	-	-	-	-	-	-
finansiella företag och försäkringsföretag	-	-	-	-	-	-	-
offentlig sektor	-	-	-	-	-	-	-
övriga inhemska sektorer	-	-	-	-	-	-	-
utlandet	-	-	-	-	-	-	-
<b>Försäkringstekniska reserver</b>	-	-	-	-	-	-	-
<b>Övriga skulder</b>	<b>31 982</b>	<b>33 045</b>	<b>32 656</b>	<b>34 460</b>	<b>36 353</b>	<b>39 590</b>	<b>44 112</b>
finansiella företag och försäkringsföretag	2 913	1 952	2 364	2 367	1 743	1 638	2 046
offentlig sektor	3 503	2 920	3 588	3 981	3 952	3 046	2 932
övriga inhemska sektorer	22 276	25 015	22 582	23 720	25 248	28 757	32 650
utlandet	3 290	3 158	4 122	4 392	5 410	6 149	6 484
<b>Skulder totalt</b>	<b>545 387</b>	<b>451 960</b>	<b>385 996</b>	<b>398 076</b>	<b>407 407</b>	<b>460 066</b>	<b>503 844</b>

# 1.2. Rahoitus- ja vakuutuslaitosten (S12) rahoitusvarat ja velat 2000-2006\*

## Rahoitusvarat - Finansiella tillgångar

miljoonaa euroa	2000	2001	2002	2003	2004	2005	2006*
<b>Monetaarinen kulta ja erityiset nosto-oikeudet</b>	<b>611</b>	<b>762</b>	<b>713</b>	<b>675</b>	<b>629</b>	<b>823</b>	<b>907</b>
<b>Käteisraha ja käteistalletukset</b>	<b>29 883</b>	<b>41 789</b>	<b>37 150</b>	<b>38 173</b>	<b>42 102</b>	<b>48 481</b>	<b>47 257</b>
rahoitus- ja vakuutuslaitokset	5 329	6 676	6 291	5 007	6 149	7 048	7 844
julkisyhteisöt	46	17	31	27	30	22	24
muut kotimaiset sektorit	-	-	-	-	-	-	-
ulkomaat	24 508	35 096	30 828	33 139	35 923	41 411	39 389
<b>Muut talletukset</b>	<b>5 568</b>	<b>6 424</b>	<b>8 602</b>	<b>8 028</b>	<b>7 266</b>	<b>5 096</b>	<b>3 974</b>
rahoitus- ja vakuutuslaitokset	4 601	5 615	7 874	7 290	6 788	4 778	3 713
julkisyhteisöt	-	-	-	-	-	-	-
muut kotimaiset sektorit	-	-	-	-	-	-	-
ulkomaat	967	809	728	738	478	318	261
<b>Rahamarkkinainstrumentit</b>	<b>9 684</b>	<b>11 952</b>	<b>15 819</b>	<b>15 681</b>	<b>14 579</b>	<b>14 267</b>	<b>18 525</b>
rahoitus- ja vakuutuslaitokset	6 736	7 648	9 959	10 088	8 444	8 453	10 905
julkisyhteisöt	803	2 285	1 382	1 595	916	902	560
muut kotimaiset sektorit	896	1 217	1 673	1 322	1 406	2 093	2 651
ulkomaat	1 249	802	2 805	2 676	3 813	2 819	4 409
<b>Joukkovelkakirjalainat</b>	<b>32 937</b>	<b>30 773</b>	<b>29 518</b>	<b>33 163</b>	<b>37 796</b>	<b>45 623</b>	<b>54 039</b>
rahoitus- ja vakuutuslaitokset	2 063	1 743	1 268	1 797	2 385	2 750	3 282
julkisyhteisöt	13 680	10 428	6 017	4 786	3 961	4 083	3 467
muut kotimaiset sektorit	2 616	2 352	2 750	2 898	2 645	4 042	2 669
ulkomaat	14 578	16 250	19 483	23 682	28 805	34 748	44 621
<b>Johdannaiset</b>	<b>1 860</b>	<b>1 589</b>	<b>1 966</b>	<b>18 764</b>	<b>27 282</b>	<b>28 866</b>	<b>24 724</b>
rahoitus- ja vakuutuslaitokset	-	-	92	368	219	132	51
julkisyhteisöt	-	-	-	-	-	-	-
muut kotimaiset sektorit	200	286	207	719	762	1 410	268
ulkomaat	1 660	1 303	1 667	17 677	26 301	27 324	24 405
<b>Lainat</b>	<b>92 948</b>	<b>97 739</b>	<b>106 233</b>	<b>119 573</b>	<b>134 345</b>	<b>147 197</b>	<b>170 081</b>
rahoitus- ja vakuutuslaitokset	8 605	9 709	9 507	9 824	9 333	10 648	13 219
julkisyhteisöt	2 992	2 967	3 185	4 556	4 122	4 662	5 106
muut kotimaiset sektorit	72 521	77 118	83 978	91 659	102 485	113 462	127 230
ulkomaat	8 830	7 945	9 563	13 534	18 405	18 425	24 526
<b>Noteeratut osakkeet</b>	<b>22 985</b>	<b>17 143</b>	<b>12 451</b>	<b>13 979</b>	<b>15 358</b>	<b>22 341</b>	<b>25 720</b>
rahoitus- ja vakuutuslaitokset	957	1 221	954	1 038	1 183	3 082	1 523
julkisyhteisöt	-	-	-	-	-	-	-
muut kotimaiset sektorit	10 457	7 331	5 395	5 699	5 618	6 669	7 590
ulkomaat	11 571	8 591	6 102	7 242	8 557	12 590	16 607
<b>Muut osakkeet ja osuudet paitsi rahasto-osuudet</b>	<b>17 313</b>	<b>20 254</b>	<b>21 010</b>	<b>12 188</b>	<b>11 739</b>	<b>14 522</b>	<b>15 389</b>
rahoitus- ja vakuutuslaitokset	6 219	4 196	3 674	3 839	3 753	5 276	5 948
julkisyhteisöt	14	12	19	38	35	53	13
muut kotimaiset sektorit	4 789	6 017	6 090	4 719	4 342	5 077	4 587
ulkomaat	6 291	10 029	11 227	3 592	3 609	4 116	4 841
<b>Rahasto-osuudet</b>	<b>2 654</b>	<b>4 987</b>	<b>7 101</b>	<b>10 016</b>	<b>17 016</b>	<b>23 769</b>	<b>33 941</b>
rahoitus- ja vakuutuslaitokset	2 654	2 970	4 718	6 880	10 704	15 188	22 716
julkisyhteisöt	-	-	-	-	-	-	-
muut kotimaiset sektorit	-	-	-	-	-	-	-
ulkomaat	-	2 017	2 383	3 136	6 312	8 581	11 225
<b>Vakuutustekninen vastuovelka</b>	<b>6</b>	<b>21</b>	<b>21</b>	<b>24</b>	<b>25</b>	<b>25</b>	<b>26</b>
<b>Muut saamiset</b>	<b>8 977</b>	<b>7 357</b>	<b>6 109</b>	<b>6 637</b>	<b>6 254</b>	<b>7 097</b>	<b>7 635</b>
rahoitus- ja vakuutuslaitokset	2 782	1 790	1 255	2 056	1 223	1 825	2 452
julkisyhteisöt	117	353	312	230	274	225	179
muut kotimaiset sektorit	3 707	2 701	3 003	2 704	2 250	2 372	2 764
ulkomaat	2 371	2 513	1 539	1 647	2 507	2 675	2 240
<b>Rahoitussaamiset yhteensä</b>	<b>225 426</b>	<b>240 790</b>	<b>246 693</b>	<b>276 901</b>	<b>314 391</b>	<b>358 107</b>	<b>402 218</b>
<b>Nettorahoitusvarat - Finansiella nettotillgångar</b>	<b>7 064</b>	<b>4 195</b>	<b>5 433</b>	<b>3 562</b>	<b>1 525</b>	<b>2 195</b>	<b>2 502</b>

De finansiella företagens och försäkringsföretagens (S12) finansiella tillgångar och skulder 2000-2006\*

Velat - Skulder

miljoner euro	2000	2001	2002	2003	2004	2005	2006*
<b>Monetärt guld och särskilda dragningsrätter</b>	-	-	-	-	-	-	-
<b>Sedlar, mynt och inlåning</b>	<b>64 922</b>	<b>82 424</b>	<b>80 302</b>	<b>78 395</b>	<b>89 076</b>	<b>96 454</b>	<b>103 096</b>
finansiella företag och försäkringsföretag	5 329	6 676	6 291	5 007	6 149	7 048	7 844
offentlig sektor	1 438	1 468	1 835	1 566	1 502	2 243	2 644
övriga inhemska sektorer	43 576	45 471	47 234	51 103	53 946	57 045	58 509
utlandet	14 579	28 809	24 942	20 719	27 479	30 118	34 099
<b>Övriga depositioner</b>	<b>20 066</b>	<b>19 640</b>	<b>22 285</b>	<b>22 924</b>	<b>23 377</b>	<b>22 528</b>	<b>22 018</b>
finansiella företag och försäkringsföretag	4 601	5 615	7 874	7 290	6 788	4 778	3 713
offentlig sektor	3 464	1 005	1 602	2 330	2 691	2 234	652
övriga inhemska sektorer	11 544	12 661	12 546	13 190	13 545	14 194	15 676
utlandet	457	359	263	114	353	1 322	1 977
<b>Penningmarknadsinstrument</b>	<b>15 380</b>	<b>14 684</b>	<b>18 144</b>	<b>20 949</b>	<b>22 979</b>	<b>25 565</b>	<b>25 987</b>
finansiella företag och försäkringsföretag	6 736	7 648	9 959	10 088	8 444	8 453	10 905
offentlig sektor	4 488	4 662	4 099	3 654	4 797	3 392	2 280
övriga inhemska sektorer	1 002	638	1 730	1 059	1 071	1 223	1 160
utlandet	3 154	1 736	2 356	6 148	8 667	12 497	11 642
<b>Masskuldebrevslån</b>	<b>14 942</b>	<b>12 982</b>	<b>12 450</b>	<b>12 051</b>	<b>17 596</b>	<b>22 245</b>	<b>31 142</b>
finansiella företag och försäkringsföretag	2 063	1 743	1 268	1 797	2 385	2 750	3 282
offentlig sektor	1 438	1 038	693	574	784	1 102	1 397
övriga inhemska sektorer	2 781	2 603	2 291	1 452	2 265	753	1 089
utlandet	8 660	7 598	8 198	8 228	12 162	17 640	25 374
<b>Finansiella derivat</b>	<b>1 596</b>	<b>1 272</b>	<b>2 328</b>	<b>18 730</b>	<b>27 438</b>	<b>28 646</b>	<b>25 738</b>
finansiella företag och försäkringsföretag	-	-	92	368	219	132	51
offentlig sektor	-	17	-	-	4	6	-
övriga inhemska sektorer	306	254	577	569	1 610	1 297	1 101
utlandet	1 290	1 001	1 659	17 793	25 605	27 211	24 586
<b>Lån</b>	<b>19 024</b>	<b>21 888</b>	<b>21 667</b>	<b>22 084</b>	<b>22 056</b>	<b>24 350</b>	<b>29 618</b>
finansiella företag och försäkringsföretag	8 605	9 709	9 507	9 824	9 333	10 648	13 219
offentlig sektor	1 291	1 092	1 184	1 302	989	1 505	1 370
övriga inhemska sektorer	3 905	3 976	4 927	4 167	3 981	4 104	3 446
utlandet	5 223	7 111	6 049	6 791	7 753	8 093	11 583
<b>Noterade aktier</b>	<b>6 992</b>	<b>7 216</b>	<b>5 922</b>	<b>6 884</b>	<b>8 410</b>	<b>12 899</b>	<b>14 669</b>
finansiella företag och försäkringsföretag	957	1 221	954	1 038	1 183	3 082	1 523
offentlig sektor	1 132	2 668	2 351	2 738	2 818	2 735	3 421
övriga inhemska sektorer	2 484	1 727	1 155	1 498	1 806	2 360	2 830
utlandet	2 419	1 600	1 462	1 610	2 603	4 722	6 895
<b>Övriga aktier och andelar, exklusive fondandelar</b>	<b>19 877</b>	<b>20 452</b>	<b>19 406</b>	<b>22 630</b>	<b>22 616</b>	<b>25 756</b>	<b>29 004</b>
finansiella företag och försäkringsföretag	6 219	4 196	3 674	3 839	3 753	5 276	5 948
offentlig sektor	3 335	2 219	1 963	2 187	2 210	2 249	2 405
övriga inhemska sektorer	2 897	3 587	3 978	4 493	4 567	5 371	6 064
utlandet	7 426	10 450	9 791	12 111	12 086	12 860	14 587
<b>Fondandelar</b>	<b>14 028</b>	<b>15 445</b>	<b>18 193</b>	<b>25 032</b>	<b>33 305</b>	<b>46 564</b>	<b>63 105</b>
finansiella företag och försäkringsföretag	2 654	2 970	4 718	6 880	10 704	15 188	22 716
offentlig sektor	470	1 636	2 444	2 476	3 428	5 203	7 382
övriga inhemska sektorer	9 687	9 561	9 632	12 899	14 773	20 069	24 532
utlandet	1 217	1 278	1 399	2 777	4 400	6 104	8 475
<b>Försäkringstekniska reserver</b>	<b>29 794</b>	<b>32 395</b>	<b>34 013</b>	<b>36 513</b>	<b>38 949</b>	<b>42 176</b>	<b>44 410</b>
<b>Övriga skulder</b>	<b>11 741</b>	<b>8 197</b>	<b>6 550</b>	<b>7 147</b>	<b>7 064</b>	<b>8 729</b>	<b>10 929</b>
finansiella företag och försäkringsföretag	2 782	1 790	1 255	2 056	1 223	1 825	2 452
offentlig sektor	680	450	365	641	537	316	347
övriga inhemska sektorer	3 478	4 766	3 579	2 953	2 844	3 560	3 906
utlandet	4 801	1 191	1 351	1 497	2 460	3 028	4 224
<b>Skulder totalt</b>	<b>218 362</b>	<b>236 595</b>	<b>241 260</b>	<b>273 339</b>	<b>312 866</b>	<b>355 912</b>	<b>399 716</b>

# 1.3. Keskuspankin (S121) rahoitusvarat ja velat 2000-2006\*

## Rahoitusvarat - Finansiella tillgångar

miljoonaa euroa	2000	2001	2002	2003	2004	2005	2006*
<b>Monetaarinen kulta ja erityiset nosto-oikeudet</b>	<b>611</b>	<b>762</b>	<b>713</b>	<b>675</b>	<b>629</b>	<b>823</b>	<b>907</b>
<b>Käteisraha ja käteistalletukset</b>	<b>8 074</b>	<b>8 967</b>	<b>8 926</b>	<b>8 486</b>	<b>9 263</b>	<b>9 385</b>	<b>5 681</b>
rahoitus- ja vakuutuslaitokset	-	-	-	-	-	-	-
julkisyhteisöt	-	-	-	-	-	-	-
muut kotimaiset sektorit	-	-	-	-	-	-	-
ulkomaat	8 074	8 967	8 926	8 486	9 263	9 385	5 681
<b>Muut talletukset</b>	<b>989</b>	<b>1 919</b>	<b>3 588</b>	<b>3 465</b>	<b>2 913</b>	<b>1 932</b>	<b>1 151</b>
rahoitus- ja vakuutuslaitokset	454	1 294	2 970	2 850	2 450	1 692	1 025
julkisyhteisöt	-	-	-	-	-	-	-
muut kotimaiset sektorit	-	-	-	-	-	-	-
ulkomaat	535	625	618	615	463	240	126
<b>Rahamarkkinainstrumentit</b>	<b>75</b>	-	-	-	<b>22</b>	<b>63</b>	<b>632</b>
rahoitus- ja vakuutuslaitokset	-	-	-	-	-	-	50
julkisyhteisöt	-	-	-	-	-	-	-
muut kotimaiset sektorit	-	-	-	-	-	-	-
ulkomaat	75	-	-	-	22	63	582
<b>Joukkovelkakirjalainat</b>	<b>745</b>	<b>729</b>	<b>531</b>	<b>690</b>	<b>586</b>	<b>652</b>	<b>5 244</b>
rahoitus- ja vakuutuslaitokset	18	1	-	-	-	-	-
julkisyhteisöt	-	-	-	-	-	-	-
muut kotimaiset sektorit	143	83	22	143	-	-	-
ulkomaat	584	645	509	547	586	652	5 244
<b>Johdannaiset</b>	-	-	-	<b>37</b>	-	-	-
rahoitus- ja vakuutuslaitokset	-	-	-	-	-	-	-
julkisyhteisöt	-	-	-	-	-	-	-
muut kotimaiset sektorit	-	-	-	-	-	-	-
ulkomaat	-	-	-	37	-	-	-
<b>Lainat</b>	<b>7</b>	<b>8</b>	<b>8</b>	<b>198</b>	<b>5</b>	<b>1 662</b>	<b>1 160</b>
rahoitus- ja vakuutuslaitokset	-	-	-	-	-	-	-
julkisyhteisöt	-	-	-	-	-	-	-
muut kotimaiset sektorit	7	8	8	6	5	5	5
ulkomaat	-	-	-	192	-	1 657	1 155
<b>Noteeratut osakkeet</b>	-	-	-	-	-	-	-
rahoitus- ja vakuutuslaitokset	-	-	-	-	-	-	-
julkisyhteisöt	-	-	-	-	-	-	-
muut kotimaiset sektorit	-	-	-	-	-	-	-
ulkomaat	-	-	-	-	-	-	-
<b>Muut osakkeet ja osuudet paitsi rahasto-osuudet</b>	<b>786</b>	<b>786</b>	<b>788</b>	<b>787</b>	<b>858</b>	<b>856</b>	<b>854</b>
rahoitus- ja vakuutuslaitokset	2	2	2	-	-	-	-
julkisyhteisöt	-	-	-	-	-	-	-
muut kotimaiset sektorit	4	4	5	6	55	43	41
ulkomaat	780	780	781	781	803	813	813
<b>Rahasto-osuudet</b>	-	-	<b>272</b>	<b>322</b>	<b>344</b>	<b>401</b>	<b>408</b>
rahoitus- ja vakuutuslaitokset	-	-	-	-	-	-	-
julkisyhteisöt	-	-	-	-	-	-	-
muut kotimaiset sektorit	-	-	-	-	-	-	-
ulkomaat	-	-	272	322	344	401	408
<b>Vakuutustekninen vastuuvélka</b>	-	-	-	-	-	-	-
<b>Muut saamiset</b>	-	<b>226</b>	<b>53</b>	<b>6</b>	<b>185</b>	<b>209</b>	<b>204</b>
rahoitus- ja vakuutuslaitokset	-	31	45	-	-	-	-
julkisyhteisöt	-	195	8	6	8	10	11
muut kotimaiset sektorit	-	-	-	-	-	-	-
ulkomaat	-	-	-	-	177	199	193
<b>Rahoitussaamiset yhteensä</b>	<b>11 287</b>	<b>13 397</b>	<b>14 879</b>	<b>14 666</b>	<b>14 805</b>	<b>15 983</b>	<b>16 241</b>
<b>Nettorahoitusvarat - Finansiella nettotillgångar</b>	<b>4 220</b>	<b>4 774</b>	<b>4 585</b>	<b>4 445</b>	<b>4 229</b>	<b>4 996</b>	<b>4 369</b>

## Centralbankens (S121) finansiella tillgångar och skulder 2000-2006\*

## Velat - Skulder

miljoner euro	2000	2001	2002	2003	2004	2005	2006*
<b>Monetärt guld och särskilda dragningsrätter</b>	-	-	-	-	-	-	-
<b>Sedlar, mynt och inlåning</b>	<b>5 799</b>	<b>7 368</b>	<b>8 825</b>	<b>8 797</b>	<b>8 859</b>	<b>9 451</b>	<b>10 273</b>
finansiella företag och försäkringsföretag	3 186	4 552	4 585	2 919	3 979	4 757	4 962
offentlig sektor	6	6	7	6	6	6	5
övriga inhemska sektorer	2 246	1 909	1 765	1 867	2 059	2 206	2 203
utlandet	361	901	2 468	4 005	2 815	2 482	3 103
<b>Övriga depositioner</b>	<b>299</b>	<b>106</b>	-	<b>2</b>	<b>243</b>	<b>6</b>	<b>2</b>
finansiella företag och försäkringsföretag	-	-	-	2	7	6	2
offentlig sektor	-	-	-	-	-	-	-
övriga inhemska sektorer	-	-	-	-	-	-	-
utlandet	299	106	-	-	236	-	-
<b>Penningmarknadsinstrument</b>	-	-	-	-	-	-	-
finansiella företag och försäkringsföretag	-	-	-	-	-	-	-
offentlig sektor	-	-	-	-	-	-	-
övriga inhemska sektorer	-	-	-	-	-	-	-
utlandet	-	-	-	-	-	-	-
<b>Masskuldebrevslån</b>	-	-	-	-	-	-	-
finansiella företag och försäkringsföretag	-	-	-	-	-	-	-
offentlig sektor	-	-	-	-	-	-	-
övriga inhemska sektorer	-	-	-	-	-	-	-
utlandet	-	-	-	-	-	-	-
<b>Finansiella derivat</b>	-	-	-	<b>36</b>	-	-	-
finansiella företag och försäkringsföretag	-	-	-	-	-	-	-
offentlig sektor	-	-	-	-	-	-	-
övriga inhemska sektorer	-	-	-	-	-	-	-
utlandet	-	-	-	36	-	-	-
<b>Lån</b>	-	-	-	-	-	-	-
finansiella företag och försäkringsföretag	-	-	-	-	-	-	-
offentlig sektor	-	-	-	-	-	-	-
övriga inhemska sektorer	-	-	-	-	-	-	-
utlandet	-	-	-	-	-	-	-
<b>Noterade aktier</b>	-	-	-	-	-	-	-
finansiella företag och försäkringsföretag	-	-	-	-	-	-	-
offentlig sektor	-	-	-	-	-	-	-
övriga inhemska sektorer	-	-	-	-	-	-	-
utlandet	-	-	-	-	-	-	-
<b>Övriga aktier och andelar, exklusive fondandelar</b>	<b>969</b>	<b>1 149</b>	<b>1 305</b>	<b>1 386</b>	<b>1 474</b>	<b>1 530</b>	<b>1 597</b>
finansiella företag och försäkringsföretag	-	-	-	-	-	-	-
offentlig sektor	969	1 149	1 305	1 386	1 474	1 530	1 597
övriga inhemska sektorer	-	-	-	-	-	-	-
utlandet	-	-	-	-	-	-	-
<b>Fondandelar</b>	-	-	-	-	-	-	-
finansiella företag och försäkringsföretag	-	-	-	-	-	-	-
offentlig sektor	-	-	-	-	-	-	-
övriga inhemska sektorer	-	-	-	-	-	-	-
utlandet	-	-	-	-	-	-	-
<b>Försäkringstekniska reserver</b>	-	-	-	-	-	-	-
<b>Övriga skulder</b>	-	-	<b>164</b>	-	-	-	-
finansiella företag och försäkringsföretag	-	-	5	-	-	-	-
offentlig sektor	-	-	-	-	-	-	-
övriga inhemska sektorer	-	-	1	-	-	-	-
utlandet	-	-	158	-	-	-	-
<b>Skulder totalt</b>	<b>7 067</b>	<b>8 623</b>	<b>10 294</b>	<b>10 221</b>	<b>10 576</b>	<b>10 987</b>	<b>11 872</b>

# 1.4. Talletuspankkien (S1221) rahoitusvarat ja velat 2000-2006\*

## Rahoitusvarat - Finansiella tillgångar

miljoonaa euroa	2000	2001	2002	2003	2004	2005	2006*
<b>Monetaarinen kulta ja erityiset nosto-oikeudet</b>	-	-	-	-	-	-	-
<b>Käteisraha ja käteistalletukset</b>	<b>19 809</b>	<b>31 185</b>	<b>26 597</b>	<b>27 715</b>	<b>30 728</b>	<b>36 781</b>	<b>38 396</b>
rahoitus- ja vakuutuslaitokset	3 440	5 145	4 702	3 220	4 073	4 788	4 827
julkisyhteisöt	43	17	31	27	30	21	23
muut kotimaiset sektorit	-	-	-	-	-	-	-
ulkomaat	16 326	26 023	21 864	24 468	26 625	31 972	33 546
<b>Muut talletukset</b>	<b>3 479</b>	<b>3 611</b>	<b>3 731</b>	<b>3 829</b>	<b>3 795</b>	<b>2 534</b>	<b>2 154</b>
rahoitus- ja vakuutuslaitokset	3 479	3 611	3 731	3 829	3 795	2 534	2 154
julkisyhteisöt	-	-	-	-	-	-	-
muut kotimaiset sektorit	-	-	-	-	-	-	-
ulkomaat	-	-	-	-	-	-	-
<b>Rahamarkkinainstrumentit</b>	<b>5 212</b>	<b>7 123</b>	<b>6 825</b>	<b>6 086</b>	<b>6 167</b>	<b>6 246</b>	<b>6 752</b>
rahoitus- ja vakuutuslaitokset	4 329	5 106	5 664	5 586	5 749	5 338	6 338
julkisyhteisöt	504	1 822	232	341	109	384	106
muut kotimaiset sektorit	104	81	202	0	160	274	74
ulkomaat	275	114	727	159	149	250	234
<b>Joukkovelkakirjalainat</b>	<b>12 881</b>	<b>8 878</b>	<b>8 716</b>	<b>7 603</b>	<b>7 206</b>	<b>7 338</b>	<b>8 132</b>
rahoitus- ja vakuutuslaitokset	1 126	901	491	827	1 174	1 050	1 342
julkisyhteisöt	5 788	3 693	2 093	1 571	1 138	1 175	1 048
muut kotimaiset sektorit	1 197	912	1 393	1 465	1 335	2 321	1 167
ulkomaat	4 770	3 372	4 739	3 740	3 559	2 792	4 575
<b>Johdannaiset</b>	<b>1 460</b>	<b>1 431</b>	<b>1 789</b>	<b>18 311</b>	<b>26 906</b>	<b>28 690</b>	<b>24 559</b>
rahoitus- ja vakuutuslaitokset	-	-	92	59	43	97	45
julkisyhteisöt	-	-	-	-	-	-	-
muut kotimaiset sektorit	200	286	207	719	762	1 410	257
ulkomaat	1 260	1 145	1 490	17 533	26 101	27 183	24 257
<b>Lainat</b>	<b>78 377</b>	<b>77 604</b>	<b>88 133</b>	<b>101 420</b>	<b>117 073</b>	<b>126 468</b>	<b>145 440</b>
rahoitus- ja vakuutuslaitokset	8 135	8 935	8 925	9 144	8 847	9 810	11 492
julkisyhteisöt	1 022	1 046	1 209	2 439	1 896	1 979	2 176
muut kotimaiset sektorit	60 480	62 157	69 792	77 211	88 127	98 495	109 315
ulkomaat	8 740	5 466	8 207	12 626	18 203	16 184	22 457
<b>Noteeratut osakkeet</b>	<b>342</b>	<b>432</b>	<b>371</b>	<b>296</b>	<b>428</b>	<b>2 464</b>	<b>806</b>
rahoitus- ja vakuutuslaitokset	225	192	163	168	189	2 042	299
julkisyhteisöt	-	-	-	-	-	-	-
muut kotimaiset sektorit	117	238	196	111	133	232	254
ulkomaat	0	2	12	17	106	190	253
<b>Muut osakkeet ja osuudet paitsi rahasto-osuudet</b>	<b>3 168</b>	<b>12 459</b>	<b>12 140</b>	<b>2 637</b>	<b>2 632</b>	<b>3 362</b>	<b>3 611</b>
rahoitus- ja vakuutuslaitokset	1 017	1 533	1 342	1 201	1 279	2 096	2 532
julkisyhteisöt	-	-	1	-	-	-	-
muut kotimaiset sektorit	1 994	2 833	2 502	1 394	1 218	980	901
ulkomaat	157	8 093	8 295	42	135	286	178
<b>Rahasto-osuudet</b>	<b>41</b>	<b>45</b>	<b>106</b>	<b>283</b>	<b>421</b>	<b>480</b>	<b>995</b>
rahoitus- ja vakuutuslaitokset	41	45	106	283	407	449	677
julkisyhteisöt	-	-	-	-	-	-	-
muut kotimaiset sektorit	-	-	-	-	-	-	-
ulkomaat	-	-	-	-	14	31	318
<b>Vakuutustekninen vastuovelka</b>	<b>6</b>	<b>21</b>	<b>21</b>	<b>24</b>	<b>25</b>	<b>25</b>	<b>26</b>
<b>Muut saamiset</b>	<b>3 807</b>	<b>3 938</b>	<b>2 856</b>	<b>3 135</b>	<b>3 543</b>	<b>3 559</b>	<b>3 741</b>
rahoitus- ja vakuutuslaitokset	306	450	424	535	378	403	458
julkisyhteisöt	14	12	34	15	11	10	16
muut kotimaiset sektorit	2 411	1 318	1 375	1 408	1 313	1 072	1 559
ulkomaat	1 076	2 158	1 023	1 177	1 841	2 074	1 708
<b>Rahoitussaamiset yhteensä</b>	<b>128 582</b>	<b>146 727</b>	<b>151 285</b>	<b>171 339</b>	<b>198 924</b>	<b>217 947</b>	<b>234 612</b>
<b>Nettorahoitusvarat - Finansiella nettotillgångar</b>	<b>-258</b>	<b>635</b>	<b>856</b>	<b>848</b>	<b>1 002</b>	<b>-43</b>	<b>-973</b>

## Depositionsbankernas (S1221) finansiella tillgångar och skulder 2000-2006\*

## Velat - Skulder

<i>miljoner euro</i>	2000	2001	2002	2003	2004	2005	2006*
<b>Monetärt guld och särskilda dragningsrätter</b>	-	-	-	-	-	-	-
<b>Sedlar, mynt och inlåning</b>	<b>59 123</b>	<b>75 056</b>	<b>71 473</b>	<b>69 591</b>	<b>80 197</b>	<b>87 003</b>	<b>92 823</b>
finansiella företag och försäkringsföretag	2 143	2 124	1 706	2 081	2 170	2 291	2 882
offentlig sektor	1 432	1 462	1 828	1 560	1 496	2 237	2 639
övriga inhemska sektorer	41 330	43 562	45 469	49 236	51 887	54 839	56 306
utlandet	14 218	27 908	22 470	16 714	24 644	27 636	30 996
<b>Övriga depositioner</b>	<b>19 767</b>	<b>19 407</b>	<b>22 285</b>	<b>22 920</b>	<b>22 971</b>	<b>21 949</b>	<b>22 016</b>
finansiella företag och försäkringsföretag	4 601	5 515	7 874	7 286	6 618	4 199	3 711
offentlig sektor	3 464	1 005	1 602	2 330	2 691	2 234	652
övriga inhemska sektorer	11 544	12 661	12 546	13 190	13 545	14 194	15 676
utlandet	158	226	263	114	117	1 322	1 977
<b>Penningmarknadsinstrument</b>	<b>14 962</b>	<b>13 175</b>	<b>17 384</b>	<b>20 025</b>	<b>22 202</b>	<b>24 746</b>	<b>25 100</b>
finansiella företag och försäkringsföretag	6 609	6 644	9 557	9 508	7 975	7 979	10 438
offentlig sektor	4 436	4 524	4 088	3 639	4 766	3 374	2 255
övriga inhemska sektorer	837	431	1 436	730	794	977	840
utlandet	3 080	1 576	2 303	6 148	8 667	12 416	11 567
<b>Masskuldebrevslån</b>	<b>10 627</b>	<b>8 189</b>	<b>8 075</b>	<b>7 237</b>	<b>11 201</b>	<b>14 099</b>	<b>20 696</b>
finansiella företag och försäkringsföretag	1 260	796	609	951	1 577	2 122	2 290
offentlig sektor	580	424	445	453	668	1 012	972
övriga inhemska sektorer	2 025	2 122	1 769	984	1 448	261	969
utlandet	6 762	4 847	5 252	4 849	7 508	10 704	16 465
<b>Finansiella derivat</b>	<b>1 420</b>	<b>1 259</b>	<b>2 182</b>	<b>18 511</b>	<b>27 063</b>	<b>28 397</b>	<b>24 817</b>
finansiella företag och försäkringsföretag	-	-	-	309	176	35	6
offentlig sektor	-	17	-	-	-	-	-
övriga inhemska sektorer	306	254	577	569	1 605	1 297	1 009
utlandet	1 114	988	1 605	17 633	25 282	27 065	23 802
<b>Lån</b>	<b>10 594</b>	<b>9 687</b>	<b>10 851</b>	<b>11 478</b>	<b>12 754</b>	<b>15 742</b>	<b>20 192</b>
finansiella företag och försäkringsföretag	2 351	1 495	1 933	2 888	4 088	4 839	6 908
offentlig sektor	1 035	1 001	1 107	1 101	840	1 338	1 229
övriga inhemska sektorer	3 762	3 732	4 640	3 811	3 748	3 891	2 988
utlandet	3 446	3 459	3 171	3 678	4 078	5 674	9 067
<b>Noterade aktier</b>	<b>1 251</b>	<b>819</b>	<b>845</b>	<b>893</b>	<b>1 001</b>	<b>2 134</b>	<b>2 318</b>
finansiella företag och försäkringsföretag	264	478	479	429	466	841	921
offentlig sektor	89	56	49	54	42	335	360
övriga inhemska sektorer	763	203	220	269	312	580	617
utlandet	135	82	97	141	181	378	420
<b>Övriga aktier och andelar, exklusive fondandelar</b>	<b>5 966</b>	<b>13 305</b>	<b>13 115</b>	<b>15 234</b>	<b>15 666</b>	<b>17 749</b>	<b>20 060</b>
finansiella företag och försäkringsföretag	3 846	987	1 056	1 205	1 480	2 110	2 603
offentlig sektor	6	0	2	2	4	16	17
övriga inhemska sektorer	2 018	2 458	2 744	2 897	3 055	3 525	4 033
utlandet	96	9 860	9 313	11 130	11 127	12 098	13 407
<b>Fondandelar</b>	-	-	-	-	-	-	-
finansiella företag och försäkringsföretag	-	-	-	-	-	-	-
offentlig sektor	-	-	-	-	-	-	-
övriga inhemska sektorer	-	-	-	-	-	-	-
utlandet	-	-	-	-	-	-	-
<b>Försäkringstekniska reserver</b>	-	-	-	-	-	-	-
<b>Övriga skulder</b>	<b>5 130</b>	<b>5 195</b>	<b>4 219</b>	<b>4 602</b>	<b>4 867</b>	<b>6 171</b>	<b>7 563</b>
finansiella företag och försäkringsföretag	840	281	382	766	443	498	747
offentlig sektor	190	117	141	372	306	80	135
övriga inhemska sektorer	2 825	3 806	2 773	2 175	2 055	2 933	2 995
utlandet	1 275	991	923	1 289	2 063	2 660	3 686
<b>Skulder totalt</b>	<b>128 840</b>	<b>146 092</b>	<b>150 429</b>	<b>170 491</b>	<b>197 922</b>	<b>217 990</b>	<b>235 585</b>

# 1.5. Muiden rahalaitosten kuin talletuspankkien (S1222+S1223) rahoitusvarat ja velat 2000-2006\*

## Rahoitusvarat - Finansiella tillgångar

miljoonaa euroa	2000	2001	2002	2003	2004	2005	2006*
<b>Monetaarinen kulta ja erityiset nosto-oikeudet</b>	-	-	-	-	-	-	-
<b>Käteisraha ja käteistalletukset</b>	<b>103</b>	<b>130</b>	<b>226</b>	<b>314</b>	<b>273</b>	<b>250</b>	<b>388</b>
rahoitus- ja vakuutuslaitokset	99	128	224	309	270	247	387
julkisyhteisöt	-	-	-	-	-	1	1
muut kotimaiset sektorit	-	-	-	-	-	-	-
ulkomaat	4	2	2	5	3	2	0
<b>Muut talletukset</b>	<b>122</b>	<b>196</b>	<b>227</b>	<b>149</b>	<b>71</b>	<b>78</b>	<b>50</b>
rahoitus- ja vakuutuslaitokset	122	88	121	44	71	49	50
julkisyhteisöt	-	-	-	-	-	-	-
muut kotimaiset sektorit	-	-	-	-	-	-	-
ulkomaat	0	108	106	105	0	29	0
<b>Rahamarkkinainstrumentit</b>	<b>1 086</b>	<b>1 554</b>	<b>2 728</b>	<b>3 248</b>	<b>3 951</b>	<b>3 577</b>	<b>5 989</b>
rahoitus- ja vakuutuslaitokset	487	428	794	1 010	816	458	1 882
julkisyhteisöt	205	299	363	397	399	380	409
muut kotimaiset sektorit	115	381	738	754	700	1 105	1 740
ulkomaat	279	446	833	1 087	2 036	1 634	1 958
<b>Joukkovelkakirjalainat</b>	<b>1 323</b>	<b>2 596</b>	<b>2 940</b>	<b>5 610</b>	<b>7 450</b>	<b>9 808</b>	<b>12 200</b>
rahoitus- ja vakuutuslaitokset	202	319	329	645	803	1 027	1 023
julkisyhteisöt	418	400	120	177	94	90	79
muut kotimaiset sektorit	59	189	225	276	225	354	683
ulkomaat	644	1 688	2 266	4 512	6 328	8 337	10 415
<b>Johdannaiset</b>	<b>245</b>	<b>144</b>	<b>69</b>	<b>226</b>	<b>70</b>	<b>128</b>	<b>103</b>
rahoitus- ja vakuutuslaitokset	-	-	-	159	-	2	0
julkisyhteisöt	-	-	-	-	-	-	-
muut kotimaiset sektorit	-	-	-	-	-	-	11
ulkomaat	245	144	69	67	70	126	92
<b>Lainat</b>	<b>9 673</b>	<b>15 137</b>	<b>13 002</b>	<b>12 720</b>	<b>11 845</b>	<b>14 087</b>	<b>16 551</b>
rahoitus- ja vakuutuslaitokset	135	453	165	346	268	384	578
julkisyhteisöt	1 589	1 552	1 616	1 765	1 978	2 455	2 722
muut kotimaiset sektorit	7 931	10 983	10 318	10 339	9 478	11 029	12 897
ulkomaat	18	2 149	903	270	121	219	354
<b>Noteeratut osakkeet</b>	<b>16</b>	<b>342</b>	<b>270</b>	<b>236</b>	<b>51</b>	<b>99</b>	<b>277</b>
rahoitus- ja vakuutuslaitokset	0	322	252	200	2	8	41
julkisyhteisöt	-	-	-	-	-	-	-
muut kotimaiset sektorit	16	20	18	25	49	91	236
ulkomaat	-	-	-	11	-	-	-
<b>Muut osakkeet ja osuudet paitsi rahasto-osuudet</b>	<b>134</b>	<b>89</b>	<b>56</b>	<b>79</b>	<b>74</b>	<b>74</b>	<b>108</b>
rahoitus- ja vakuutuslaitokset	20	28	27	20	18	13	47
julkisyhteisöt	-	-	-	-	-	-	-
muut kotimaiset sektorit	102	33	6	26	47	52	52
ulkomaat	12	28	23	33	9	9	9
<b>Rahasto-osuudet</b>	<b>7</b>	<b>4</b>	<b>3</b>	<b>16</b>	<b>84</b>	<b>70</b>	<b>105</b>
rahoitus- ja vakuutuslaitokset	7	3	3	16	67	58	102
julkisyhteisöt	-	-	-	-	-	-	-
muut kotimaiset sektorit	-	-	-	-	-	-	-
ulkomaat	-	1	-	-	17	12	3
<b>Vakuutustekninen vastuuvelka</b>	<b>-</b>	<b>-</b>	<b>-</b>	<b>-</b>	<b>-</b>	<b>-</b>	<b>-</b>
<b>Muut saamiset</b>	<b>427</b>	<b>404</b>	<b>479</b>	<b>301</b>	<b>302</b>	<b>350</b>	<b>569</b>
rahoitus- ja vakuutuslaitokset	64	155	128	127	118	118	129
julkisyhteisöt	38	51	62	38	27	29	12
muut kotimaiset sektorit	162	159	138	99	111	146	371
ulkomaat	163	39	151	37	46	57	57
<b>Rahoitussaamiset yhteensä</b>	<b>13 136</b>	<b>20 596</b>	<b>20 000</b>	<b>22 899</b>	<b>24 171</b>	<b>28 521</b>	<b>36 340</b>
<b>Nettorahoitusvarat - Finansiella nettötillgångar</b>	<b>-594</b>	<b>271</b>	<b>473</b>	<b>339</b>	<b>442</b>	<b>243</b>	<b>455</b>

## De övriga monetära finansinstitutens (S1222+S1223) finansiella tillgångar och skulder 2000-2006\*

## Velat - Skulder

<i>miljoner euro</i>	2000	2001	2002	2003	2004	2005	2006*
<b>Monetärt guld och särskilda dragningsrätter</b>	-	-	-	-	-	-	-
<b>Sedlar, mynt och inlåning</b>	-	-	4	7	20	-	-
finansiella företag och försäkringsföretag	-	-	-	7	-	-	-
offentlig sektor	-	-	-	-	-	-	-
övriga inhemska sektorer	-	-	-	-	-	-	-
utlandet	-	-	4	-	20	-	-
<b>Övriga depositioner</b>	-	127	-	2	163	573	-
finansiella företag och försäkringsföretag	-	100	-	2	163	573	-
offentlig sektor	-	-	-	-	-	-	-
övriga inhemska sektorer	-	-	-	-	-	-	-
utlandet	-	27	-	-	-	-	-
<b>Penningmarknadsinstrument</b>	395	1 068	400	592	525	680	646
finansiella företag och försäkringsföretag	106	762	193	384	237	341	245
offentlig sektor	50	31	0	15	16	15	6
övriga inhemska sektorer	165	134	184	193	272	244	320
utlandet	74	141	23	0	0	80	75
<b>Masskuldebrevslån</b>	3 131	3 625	3 438	3 799	4 678	6 443	8 695
finansiella företag och försäkringsföretag	385	220	176	247	163	314	596
offentlig sektor	570	383	105	22	19	17	337
övriga inhemska sektorer	279	480	401	341	809	491	116
utlandet	1 897	2 542	2 756	3 189	3 687	5 621	7 646
<b>Finansiella derivat</b>	156	12	46	117	179	134	396
finansiella företag och försäkringsföretag	-	-	4	-	5	28	-
offentlig sektor	-	-	-	-	4	6	-
övriga inhemska sektorer	-	-	-	-	5	-	92
utlandet	156	12	42	117	165	100	304
<b>Lån</b>	6 600	9 970	8 411	8 156	6 566	6 737	7 421
finansiella företag och försäkringsföretag	5 483	7 389	6 853	6 456	4 773	5 222	5 858
offentlig sektor	87	46	3	41	5	7	6
övriga inhemska sektorer	134	238	135	149	188	59	429
utlandet	896	2 297	1 420	1 510	1 600	1 449	1 128
<b>Noterade aktier</b>	-	-	-	-	-	-	-
finansiella företag och försäkringsföretag	-	-	-	-	-	-	-
offentlig sektor	-	-	-	-	-	-	-
övriga inhemska sektorer	-	-	-	-	-	-	-
utlandet	-	-	-	-	-	-	-
<b>Övriga aktier och andelar, exklusive fondandelar</b>	1 330	1 465	1 396	1 483	811	918	1 048
finansiella företag och försäkringsföretag	622	1 382	1 057	1 101	432	536	579
offentlig sektor	23	33	39	39	23	17	97
övriga inhemska sektorer	44	50	52	47	49	51	55
utlandet	641	0	248	296	307	314	317
<b>Fondandelar</b>	1 697	3 215	5 115	8 000	10 187	12 250	16 519
finansiella företag och försäkringsföretag	163	297	630	1 352	1 793	2 453	3 955
offentlig sektor	140	249	510	420	873	952	1 322
övriga inhemska sektorer	1 215	2 343	3 452	5 190	5 998	7 084	9 174
utlandet	179	326	523	1 038	1 523	1 761	2 068
<b>Försäkringstekniska reserver</b>	-	-	-	-	-	-	-
<b>Övriga skulder</b>	421	843	717	404	600	543	1 160
finansiella företag och försäkringsföretag	109	231	327	132	142	202	169
offentlig sektor	51	38	39	17	21	20	20
övriga inhemska sektorer	176	507	258	240	210	212	491
utlandet	85	67	93	15	227	109	480
<b>Skulder totalt</b>	13 730	20 325	19 527	22 560	23 729	28 278	35 885

# 1.6. Muiden rahoituslaitosten (S123) rahoitusvarat ja velat 2000-2006\*

## Rahoitusvarat - Finansiella tillgångar

miljoonaa euroa	2000	2001	2002	2003	2004	2005	2006*
<b>Monetaarinen kulta ja erityiset nosto-oikeudet</b>	-	-	-	-	-	-	-
<b>Käteisraha ja käteistalletukset</b>	<b>1 012</b>	<b>398</b>	<b>641</b>	<b>759</b>	<b>1 061</b>	<b>1 194</b>	<b>1 915</b>
rahoitus- ja vakuutuslaitokset	985	396	639	758	1 060	1 193	1 790
julkisyhteisöt	1	-	-	-	-	-	-
muut kotimaiset sektorit	-	-	-	-	-	-	-
ulkomaat	26	2	2	1	1	1	125
<b>Muut talletukset</b>	<b>550</b>	<b>361</b>	<b>204</b>	<b>105</b>	<b>40</b>	<b>41</b>	<b>31</b>
rahoitus- ja vakuutuslaitokset	155	361	203	104	39	41	31
julkisyhteisöt	-	-	-	-	-	-	-
muut kotimaiset sektorit	-	-	-	-	-	-	-
ulkomaat	395	-	1	1	1	-	-
<b>Rahamarkkinainstrumentit</b>	<b>905</b>	<b>1 090</b>	<b>994</b>	<b>1 240</b>	<b>664</b>	<b>879</b>	<b>847</b>
rahoitus- ja vakuutuslaitokset	729	676	437	634	253	464	528
julkisyhteisöt	75	158	352	393	121	135	39
muut kotimaiset sektorit	65	145	77	61	77	143	186
ulkomaat	36	111	128	152	213	137	94
<b>Joukkovelkakirjalainat</b>	<b>4 217</b>	<b>3 520</b>	<b>3 452</b>	<b>3 870</b>	<b>5 306</b>	<b>8 186</b>	<b>11 925</b>
rahoitus- ja vakuutuslaitokset	400	128	154	109	84	113	271
julkisyhteisöt	1 036	789	566	523	594	700	515
muut kotimaiset sektorit	235	214	190	185	153	186	222
ulkomaat	2 546	2 389	2 542	3 053	4 475	7 187	10 917
<b>Johdannaiset</b>	<b>110</b>	<b>11</b>	<b>54</b>	<b>38</b>	<b>130</b>	<b>9</b>	<b>52</b>
rahoitus- ja vakuutuslaitokset	-	-	-	-	-	3	-
julkisyhteisöt	-	-	-	-	-	-	-
muut kotimaiset sektorit	-	-	-	-	-	-	-
ulkomaat	110	11	54	38	130	6	52
<b>Lainat</b>	<b>2 625</b>	<b>2 891</b>	<b>2 926</b>	<b>2 836</b>	<b>3 378</b>	<b>3 199</b>	<b>4 723</b>
rahoitus- ja vakuutuslaitokset	174	50	264	167	116	192	566
julkisyhteisöt	37	34	38	35	19	17	9
muut kotimaiset sektorit	2 344	2 485	2 173	2 266	3 169	2 630	3 619
ulkomaat	70	322	451	368	74	360	529
<b>Noteeratut osakkeet</b>	<b>7 861</b>	<b>7 669</b>	<b>6 442</b>	<b>8 879</b>	<b>10 828</b>	<b>15 705</b>	<b>20 110</b>
rahoitus- ja vakuutuslaitokset	87	80	100	136	197	569	688
julkisyhteisöt	-	-	-	-	-	-	-
muut kotimaiset sektorit	1 995	1 895	1 909	2 411	3 037	3 606	4 172
ulkomaat	5 779	5 694	4 433	6 332	7 594	11 530	15 250
<b>Muut osakkeet ja osuudet paitsi rahasto-osuudet</b>	<b>9 298</b>	<b>3 645</b>	<b>4 544</b>	<b>5 448</b>	<b>5 426</b>	<b>6 556</b>	<b>6 603</b>
rahoitus- ja vakuutuslaitokset	3 862	2 093	2 048	2 231	2 069	2 940	2 950
julkisyhteisöt	0	0	10	25	22	0	10
muut kotimaiset sektorit	681	1 120	1 237	1 465	826	1 060	925
ulkomaat	4 755	432	1 249	1 727	2 509	2 556	2 718
<b>Rahasto-osuudet</b>	<b>84</b>	<b>211</b>	<b>684</b>	<b>1 051</b>	<b>4 376</b>	<b>7 888</b>	<b>12 404</b>
rahoitus- ja vakuutuslaitokset	84	144	526	1 028	2 424	4 845	7 728
julkisyhteisöt	-	-	-	-	-	-	-
muut kotimaiset sektorit	-	-	-	-	-	-	-
ulkomaat	-	67	158	23	1 952	3 043	4 676
<b>Vakuutustekninen vastuuveika</b>	<b>-</b>	<b>-</b>	<b>-</b>	<b>-</b>	<b>-</b>	<b>-</b>	<b>-</b>
<b>Muut saamiset</b>	<b>1 830</b>	<b>675</b>	<b>585</b>	<b>795</b>	<b>536</b>	<b>711</b>	<b>840</b>
rahoitus- ja vakuutuslaitokset	806	339	276	437	371	443	714
julkisyhteisöt	24	22	29	43	29	43	48
muut kotimaiset sektorit	214	295	264	301	130	219	74
ulkomaat	786	19	16	14	6	6	4
<b>Rahoitussaamiset yhteensä</b>	<b>28 492</b>	<b>20 471</b>	<b>20 526</b>	<b>25 021</b>	<b>31 745</b>	<b>44 368</b>	<b>59 450</b>
<b>Nettorahoitusvarat - Finansiella nettotillgångar</b>	<b>347</b>	<b>-2 726</b>	<b>-2 083</b>	<b>-3 040</b>	<b>-4 821</b>	<b>-5 857</b>	<b>-6 577</b>

De övriga finansinstituten (S123) finansiella tillgångar och skulder 2000-2006\*

Velat - Skulder

miljoner euro	2000	2001	2002	2003	2004	2005	2006*
<b>Monetärt guld och särskilda dragningsrätter</b>	-	-	-	-	-	-	-
<b>Sedlar, mynt och inlåning</b>	-	-	-	-	-	-	-
finansiella företag och försäkringsföretag	-	-	-	-	-	-	-
offentlig sektor	-	-	-	-	-	-	-
övriga inhemska sektorer	-	-	-	-	-	-	-
utlandet	-	-	-	-	-	-	-
<b>Övriga depositioner</b>	-	-	-	-	-	-	-
finansiella företag och försäkringsföretag	-	-	-	-	-	-	-
offentlig sektor	-	-	-	-	-	-	-
övriga inhemska sektorer	-	-	-	-	-	-	-
utlandet	-	-	-	-	-	-	-
<b>Penningmarknadsinstrument</b>	21	402	344	313	239	137	240
finansiella företag och försäkringsföretag	19	215	194	177	223	132	221
offentlig sektor	2	97	11	0	11	3	19
övriga inhemska sektorer	0	71	109	136	5	1	0
utlandet	0	19	30	0	0	1	0
<b>Masskuldebrevslån</b>	914	690	686	688	1 547	1 638	1 747
finansiella företag och försäkringsföretag	249	295	248	289	498	254	396
offentlig sektor	188	185	135	91	81	68	84
övriga inhemska sektorer	477	1	113	118	1	1	4
utlandet	0	209	190	190	967	1 315	1 263
<b>Finansiella derivat</b>	-	-	49	-	158	38	487
finansiella företag och försäkringsföretag	-	-	49	-	-	2	14
offentlig sektor	-	-	-	-	-	-	-
övriga inhemska sektorer	-	-	-	-	-	-	-
utlandet	-	-	-	-	158	36	473
<b>Lån</b>	1 446	1 755	1 905	1 874	2 222	1 131	1 525
finansiella företag och försäkringsföretag	509	424	500	320	234	203	241
offentlig sektor	84	8	6	8	8	17	17
övriga inhemska sektorer	8	4	151	198	45	21	4
utlandet	845	1 319	1 248	1 348	1 935	890	1 263
<b>Noterade aktier</b>	449	5 354	5 039	5 933	7 409	10 765	12 351
finansiella företag och försäkringsföretag	29	442	475	608	717	2 241	602
offentlig sektor	4	2 330	2 302	2 684	2 776	2 400	3 061
övriga inhemska sektorer	380	1 212	917	1 205	1 494	1 780	2 213
utlandet	36	1 370	1 345	1 436	2 422	4 344	6 475
<b>Övriga aktier och andelar, exklusive fondandelar</b>	9 015	2 162	1 053	1 624	1 262	1 619	2 138
finansiella företag och försäkringsföretag	247	696	513	323	407	1 026	1 116
offentlig sektor	2 105	917	523	669	585	572	572
övriga inhemska sektorer	0	10	9	7	4	1	6
utlandet	6 663	539	8	625	266	20	444
<b>Fondandelar</b>	12 331	12 230	13 078	17 032	23 118	34 314	46 586
finansiella företag och försäkringsföretag	2 491	2 673	4 088	5 528	8 911	12 735	18 761
offentlig sektor	330	1 387	1 934	2 056	2 555	4 251	6 060
övriga inhemska sektorer	8 472	7 218	6 180	7 709	8 775	12 985	15 358
utlandet	1 038	952	876	1 739	2 877	4 343	6 407
<b>Försäkringstekniska reserver</b>	-	-	-	-	-	-	-
<b>Övriga skulder</b>	3 969	604	455	597	611	583	953
finansiella företag och försäkringsföretag	583	290	218	337	234	384	811
offentlig sektor	87	135	30	53	84	51	46
övriga inhemska sektorer	77	110	157	166	234	91	78
utlandet	3 222	69	50	41	59	57	18
<b>Skulder totalt</b>	28 145	23 197	22 609	28 061	36 566	50 225	66 027

# 1.7 ■ Rahoituksen ja vakuutuksen välitystä avustavien laitosten (S124) rahoitusvarat ja velat 2000-2006\*

## Rahoitusvarat - Finansiella tillgångar

miljoonaa euroa	2000	2001	2002	2003	2004	2005	2006*
<b>Monetaarinen kulta ja erityiset nosto-oikeudet</b>	-	-	-	-	-	-	-
<b>Käteisraha ja käteisalletukset</b>	<b>374</b>	<b>462</b>	<b>408</b>	<b>374</b>	<b>397</b>	<b>527</b>	<b>544</b>
rahoitus- ja vakuutuslaitokset	372	462	408	374	397	527	538
julkisyhteisöt	2	-	-	-	-	-	-
muut kotimaiset sektorit	-	-	-	-	-	-	-
ulkomaat	-	-	-	-	-	-	6
<b>Muut talletukset</b>	<b>13</b>	<b>1</b>	-	<b>6</b>	<b>2</b>	<b>17</b>	<b>10</b>
rahoitus- ja vakuutuslaitokset	13	1	-	6	2	17	10
julkisyhteisöt	-	-	-	-	-	-	-
muut kotimaiset sektorit	-	-	-	-	-	-	-
ulkomaat	-	-	-	-	-	-	-
<b>Rahamarkkinainstrumentit</b>	<b>47</b>	<b>206</b>	<b>26</b>	<b>37</b>	<b>107</b>	-	-
rahoitus- ja vakuutuslaitokset	43	202	22	33	82	-	-
julkisyhteisöt	4	4	4	4	14	-	-
muut kotimaiset sektorit	-	-	-	-	11	-	-
ulkomaat	-	-	-	-	-	-	-
<b>Joukkovelkakirjalainat</b>	<b>32</b>	<b>50</b>	-	-	<b>3</b>	<b>100</b>	<b>57</b>
rahoitus- ja vakuutuslaitokset	-	-	-	-	-	100	57
julkisyhteisöt	32	49	-	-	-	-	-
muut kotimaiset sektorit	-	1	-	-	3	-	-
ulkomaat	-	-	-	-	-	-	-
<b>Johdannaiset</b>	-	-	-	<b>67</b>	<b>36</b>	-	<b>2</b>
rahoitus- ja vakuutuslaitokset	-	-	-	67	36	-	2
julkisyhteisöt	-	-	-	-	-	-	-
muut kotimaiset sektorit	-	-	-	-	-	-	-
ulkomaat	-	-	-	-	-	-	-
<b>Lainat</b>	<b>184</b>	<b>167</b>	-	-	<b>48</b>	<b>122</b>	<b>101</b>
rahoitus- ja vakuutuslaitokset	31	95	-	-	-	122	87
julkisyhteisöt	-	-	-	-	-	-	-
muut kotimaiset sektorit	153	72	-	-	48	-	-
ulkomaat	-	-	-	-	-	-	14
<b>Noteeratut osakkeet</b>	<b>374</b>	<b>92</b>	<b>52</b>	<b>65</b>	<b>279</b>	<b>150</b>	<b>201</b>
rahoitus- ja vakuutuslaitokset	131	5	4	4	174	1	5
julkisyhteisöt	-	-	-	-	-	-	-
muut kotimaiset sektorit	243	87	48	61	100	149	196
ulkomaat	-	-	-	0	5	-	-
<b>Muut osakkeet ja osuudet paitsi rahasto-osuudet</b>	<b>6</b>	<b>31</b>	<b>85</b>	<b>68</b>	<b>53</b>	<b>79</b>	<b>235</b>
rahoitus- ja vakuutuslaitokset	3	8	31	34	6	10	56
julkisyhteisöt	-	5	-	-	-	-	-
muut kotimaiset sektorit	3	18	54	33	47	69	174
ulkomaat	-	-	-	1	-	-	5
<b>Rahasto-osuudet</b>	<b>11</b>	<b>23</b>	<b>64</b>	<b>14</b>	<b>65</b>	<b>104</b>	<b>173</b>
rahoitus- ja vakuutuslaitokset	11	23	64	14	65	104	173
julkisyhteisöt	-	-	-	-	-	-	-
muut kotimaiset sektorit	-	-	-	-	-	-	-
ulkomaat	-	-	-	-	-	-	-
<b>Vakuutustekninen vastuuvelka</b>	-	-	-	-	-	-	-
<b>Muut saamiset</b>	<b>469</b>	<b>559</b>	<b>162</b>	<b>616</b>	<b>220</b>	<b>576</b>	<b>770</b>
rahoitus- ja vakuutuslaitokset	348	541	162	616	209	553	738
julkisyhteisöt	13	1	-	-	11	23	23
muut kotimaiset sektorit	104	17	-	-	-	-	-
ulkomaat	4	-	-	-	-	-	9
<b>Rahoitusvarat yhteensä</b>	<b>1 510</b>	<b>1 591</b>	<b>797</b>	<b>1 247</b>	<b>1 210</b>	<b>1 675</b>	<b>2 093</b>
<b>Nettorahoitusvarat - Finansiella nettotillgångar</b>	<b>708</b>	<b>170</b>	<b>245</b>	<b>194</b>	<b>284</b>	<b>656</b>	<b>1 137</b>

Finansiella tillgångar och skulder hos instituten för finansierings- och försäkringsverksamhet (S124) 2000-2006\*

Velat - Skulder

miljoner euro	2000	2001	2002	2003	2004	2005	2006*
<b>Monetärt guld och särskilda dragningsrätter</b>	-	-	-	-	-	-	-
<b>Sedlar, mynt och inlåning</b>	-	-	-	-	-	-	-
finansiella företag och försäkringsföretag	-	-	-	-	-	-	-
offentlig sektor	-	-	-	-	-	-	-
övriga inhemska sektorer	-	-	-	-	-	-	-
utlandet	-	-	-	-	-	-	-
<b>Övriga depositioner</b>	-	-	-	-	-	-	-
finansiella företag och försäkringsföretag	-	-	-	-	-	-	-
offentlig sektor	-	-	-	-	-	-	-
övriga inhemska sektorer	-	-	-	-	-	-	-
utlandet	-	-	-	-	-	-	-
<b>Penningmarknadsinstrument</b>	-	21	16	18	13	2	1
finansiella företag och försäkringsföretag	-	19	15	18	9	1	1
offentlig sektor	-	-	-	-	4	-	-
övriga inhemska sektorer	-	2	1	-	-	1	-
utlandet	-	-	-	-	-	-	-
<b>Masskuldebrevslån</b>	103	89	63	117	100	65	4
finansiella företag och försäkringsföretag	5	61	63	117	93	60	0
offentlig sektor	98	28	-	-	7	5	4
övriga inhemska sektorer	-	-	-	-	-	-	-
utlandet	-	-	-	-	-	-	-
<b>Finansiella derivat</b>	-	-	39	50	38	48	29
finansiella företag och försäkringsföretag	-	-	39	50	38	48	29
offentlig sektor	-	-	-	-	-	-	-
övriga inhemska sektorer	-	-	-	-	-	-	-
utlandet	-	-	-	-	-	-	-
<b>Lån</b>	70	297	85	127	84	242	63
finansiella företag och försäkringsföretag	70	296	85	117	82	224	54
offentlig sektor	-	1	-	2	2	18	4
övriga inhemska sektorer	-	-	-	8	-	-	0
utlandet	-	-	-	-	-	-	5
<b>Noterade aktier</b>	-	43	38	58	-	-	-
finansiella företag och försäkringsföretag	-	-	-	1	-	-	-
offentlig sektor	-	-	-	-	-	-	-
övriga inhemska sektorer	-	22	18	24	-	-	-
utlandet	-	21	20	33	-	-	-
<b>Övriga aktier och andelar, exklusive fondandelar</b>	122	224	151	178	435	208	497
finansiella företag och försäkringsföretag	67	165	134	143	251	48	323
offentlig sektor	4	10	10	1	1	-	-
övriga inhemska sektorer	40	44	3	24	22	24	24
utlandet	11	5	4	10	161	136	150
<b>Fondandelar</b>	-	-	-	-	-	-	-
finansiella företag och försäkringsföretag	-	-	-	-	-	-	-
offentlig sektor	-	-	-	-	-	-	-
övriga inhemska sektorer	-	-	-	-	-	-	-
utlandet	-	-	-	-	-	-	-
<b>Försäkringstekniska reserver</b>	-	-	-	-	-	-	-
<b>Övriga skulder</b>	507	747	160	505	256	454	362
finansiella företag och försäkringsföretag	480	717	152	484	243	422	336
offentlig sektor	25	8	2	12	13	32	14
övriga inhemska sektorer	2	22	6	9	-	-	-
utlandet	-	-	-	-	-	-	12
<b>Skulder totalt</b>	802	1 421	552	1 053	926	1 019	956

# 1.8. Vakuutuslaitosten (S125) rahoitusvarat ja velat 2000-2006\*

## Rahoitusvarat - Finansiella tillgångar

miljoonaa euroa	2000	2001	2002	2003	2004	2005	2006*
<b>Monetaarinen kulta ja erityiset nosto-oikeudet</b>	-	-	-	-	-	-	-
<b>Käteisraha ja käteistalletukset</b>	<b>511</b>	<b>647</b>	<b>352</b>	<b>525</b>	<b>380</b>	<b>344</b>	<b>333</b>
rahoitus- ja vakuutuslaitokset	433	545	318	346	349	293	302
julkisyhteisöt	-	-	-	-	-	-	-
muut kotimaiset sektorit	-	-	-	-	-	-	-
ulkomaat	78	102	34	179	31	51	31
<b>Muut talletukset</b>	<b>415</b>	<b>336</b>	<b>852</b>	<b>474</b>	<b>445</b>	<b>494</b>	<b>578</b>
rahoitus- ja vakuutuslaitokset	378	260	849	457	431	445	443
julkisyhteisöt	-	-	-	-	-	-	-
muut kotimaiset sektorit	-	-	-	-	-	-	-
ulkomaat	37	76	3	17	14	49	135
<b>Rahamarkkinainstrumentit</b>	<b>2 359</b>	<b>1 979</b>	<b>5 246</b>	<b>5 070</b>	<b>3 668</b>	<b>3 502</b>	<b>4 305</b>
rahoitus- ja vakuutuslaitokset	1 148	1 236	3 042	2 825	1 544	2 193	2 107
julkisyhteisöt	15	2	431	460	273	3	6
muut kotimaiset sektorit	612	610	656	507	458	571	651
ulkomaat	584	131	1 117	1 278	1 393	735	1 541
<b>Joukkovelkakirjalainat</b>	<b>13 739</b>	<b>15 000</b>	<b>13 879</b>	<b>15 390</b>	<b>17 245</b>	<b>19 539</b>	<b>16 481</b>
rahoitus- ja vakuutuslaitokset	317	394	294	216	324	460	589
julkisyhteisöt	6 406	5 497	3 238	2 515	2 135	2 118	1 825
muut kotimaiset sektorit	982	953	920	829	929	1 181	597
ulkomaat	6 034	8 156	9 427	11 830	13 857	15 780	13 470
<b>Johdannaiset</b>	<b>45</b>	<b>3</b>	<b>54</b>	<b>85</b>	<b>140</b>	<b>39</b>	<b>8</b>
rahoitus- ja vakuutuslaitokset	-	-	-	83	140	30	4
julkisyhteisöt	-	-	-	-	-	-	-
muut kotimaiset sektorit	-	-	-	-	-	-	-
ulkomaat	45	3	54	2	0	9	4
<b>Lainat</b>	<b>2 082</b>	<b>1 932</b>	<b>2 164</b>	<b>2 399</b>	<b>1 996</b>	<b>1 659</b>	<b>2 106</b>
rahoitus- ja vakuutuslaitokset	130	176	153	167	102	140	496
julkisyhteisöt	344	335	322	317	229	211	199
muut kotimaiset sektorit	1 606	1 413	1 687	1 837	1 658	1 303	1 394
ulkomaat	2	8	2	78	7	5	17
<b>Noteeratut osakkeet</b>	<b>14 392</b>	<b>8 608</b>	<b>5 316</b>	<b>4 503</b>	<b>3 772</b>	<b>3 923</b>	<b>4 326</b>
rahoitus- ja vakuutuslaitokset	514	622	435	530	621	462	490
julkisyhteisöt	-	-	-	-	-	-	-
muut kotimaiset sektorit	8 086	5 091	3 224	3 091	2 299	2 591	2 732
ulkomaat	5 792	2 895	1 657	882	852	870	1 104
<b>Muut osakkeet ja osuudet paitsi rahasto-osuudet</b>	<b>3 921</b>	<b>3 244</b>	<b>3 397</b>	<b>3 169</b>	<b>2 696</b>	<b>3 595</b>	<b>3 978</b>
rahoitus- ja vakuutuslaitokset	1 315	532	224	353	381	217	363
julkisyhteisöt	14	7	8	13	13	53	3
muut kotimaiset sektorit	2 005	2 009	2 286	1 795	2 149	2 873	2 494
ulkomaat	587	696	879	1 008	153	452	1 118
<b>Rahasto-osuudet</b>	<b>2 511</b>	<b>4 704</b>	<b>5 972</b>	<b>8 330</b>	<b>11 726</b>	<b>14 826</b>	<b>19 856</b>
rahoitus- ja vakuutuslaitokset	2 511	2 755	4 019	5 539	7 741	9 732	14 036
julkisyhteisöt	-	-	-	-	-	-	-
muut kotimaiset sektorit	-	-	-	-	-	-	-
ulkomaat	-	1 949	1 953	2 791	3 985	5 094	5 820
<b>Vakuutustekninen vastuuvélka</b>	<b>-</b>	<b>-</b>	<b>-</b>	<b>-</b>	<b>-</b>	<b>-</b>	<b>-</b>
<b>Muut saamiset</b>	<b>2 444</b>	<b>1 555</b>	<b>1 974</b>	<b>1 784</b>	<b>1 468</b>	<b>1 692</b>	<b>1 511</b>
rahoitus- ja vakuutuslaitokset	1 258	274	220	341	147	308	413
julkisyhteisöt	28	72	179	128	188	110	69
muut kotimaiset sektorit	816	912	1 226	896	696	935	760
ulkomaat	342	297	349	419	437	339	269
<b>Rahoitusvarat yhteensä</b>	<b>42 419</b>	<b>38 008</b>	<b>39 206</b>	<b>41 729</b>	<b>43 536</b>	<b>49 613</b>	<b>53 482</b>
<b>Nettorahoitusvarat - Finansiella nettotillgångar</b>	<b>2 641</b>	<b>1 071</b>	<b>1 357</b>	<b>776</b>	<b>389</b>	<b>2 200</b>	<b>4 091</b>

## Försäkringsföretagens (S125) finansiella tillgångar och skulder 2000-2006\*

## Velat - Skulder

miljoner euro	2000	2001	2002	2003	2004	2005	2006*
<b>Monetärt guld och särskilda dragningsrätter</b>	-	-	-	-	-	-	-
<b>Sedlar, mynt och inlåning</b>	-	-	-	-	-	-	-
finansiella företag och försäkringsföretag	-	-	-	-	-	-	-
offentlig sektor	-	-	-	-	-	-	-
övriga inhemska sektorer	-	-	-	-	-	-	-
utlandet	-	-	-	-	-	-	-
<b>Övriga depositioner</b>	-	-	-	-	-	-	-
finansiella företag och försäkringsföretag	-	-	-	-	-	-	-
offentlig sektor	-	-	-	-	-	-	-
övriga inhemska sektorer	-	-	-	-	-	-	-
utlandet	-	-	-	-	-	-	-
<b>Penningmarknadsinstrument</b>	2	18	-	1	-	-	-
finansiella företag och försäkringsföretag	2	8	-	1	-	-	-
offentlig sektor	-	10	-	-	-	-	-
övriga inhemska sektorer	-	-	-	-	-	-	-
utlandet	-	-	-	-	-	-	-
<b>Masskuldebrevslån</b>	167	389	188	210	70	-	-
finansiella företag och försäkringsföretag	164	371	172	193	54	-	-
offentlig sektor	2	18	8	8	9	-	-
övriga inhemska sektorer	-	-	8	9	7	-	-
utlandet	1	-	-	-	-	-	-
<b>Finansiella derivat</b>	20	1	12	16	-	29	9
finansiella företag och försäkringsföretag	-	-	-	9	-	19	2
offentlig sektor	-	-	-	-	-	-	-
övriga inhemska sektorer	-	-	-	-	-	-	-
utlandet	20	1	12	7	-	10	7
<b>Lån</b>	314	179	415	449	430	498	417
finansiella företag och försäkringsföretag	192	105	136	43	156	160	158
offentlig sektor	85	36	68	150	134	125	114
övriga inhemska sektorer	1	2	1	1	0	133	25
utlandet	36	36	210	255	140	80	120
<b>Noterade aktier</b>	5 292	1 000	-	-	-	-	-
finansiella företag och försäkringsföretag	664	301	-	-	-	-	-
offentlig sektor	1 039	282	-	-	-	-	-
övriga inhemska sektorer	1 341	290	-	-	-	-	-
utlandet	2 248	127	-	-	-	-	-
<b>Övriga aktier och andelar, exklusive fondandelar</b>	2 475	2 147	2 386	2 725	2 968	3 732	3 664
finansiella företag och försäkringsföretag	1 437	966	914	1 067	1 183	1 556	1 327
offentlig sektor	228	110	84	90	123	114	122
övriga inhemska sektorer	795	1 025	1 170	1 518	1 437	1 770	1 946
utlandet	15	46	218	50	225	292	269
<b>Fondandelar</b>	-	-	-	-	-	-	-
finansiella företag och försäkringsföretag	-	-	-	-	-	-	-
offentlig sektor	-	-	-	-	-	-	-
övriga inhemska sektorer	-	-	-	-	-	-	-
utlandet	-	-	-	-	-	-	-
<b>Försäkringstekniska reserver</b>	29 794	32 395	34 013	36 513	38 949	42 176	44 410
<b>Övriga skulder</b>	1 714	808	835	1 039	730	978	891
finansiella företag och försäkringsföretag	770	271	171	337	161	319	389
offentlig sektor	327	152	153	187	113	133	132
övriga inhemska sektorer	398	321	384	363	345	324	342
utlandet	219	64	127	152	111	202	28
<b>Skulder totalt</b>	39 778	36 937	37 849	40 953	43 147	47 413	49 391

# 1.9. Julkisyhteisöjen (S13) rahoitusvarat ja velat 2000-2006\*

## Rahoitusvarat - Finansiella tillgångar

miljoonaa euroa	2000	2001	2002	2003	2004	2005	2006*
<b>Monetaarinen kulta ja erityiset nosto-oikeudet</b>	-	-	-	-	-	-	-
<b>Käteisraha ja käteistalletukset</b>	<b>1 513</b>	<b>1 573</b>	<b>2 298</b>	<b>1 844</b>	<b>1 716</b>	<b>2 374</b>	<b>2 961</b>
rahoitus- ja vakuutuslaitokset	1 438	1 468	1 835	1 566	1 502	2 243	2 644
julkisyhteisöt	-	-	-	-	-	-	-
muut kotimaiset sektorit	-	-	-	-	-	-	-
ulkomaat	75	105	463	278	214	131	317
<b>Muut talletukset</b>	<b>3 667</b>	<b>2 116</b>	<b>2 388</b>	<b>6 625</b>	<b>8 015</b>	<b>6 955</b>	<b>7 463</b>
rahoitus- ja vakuutuslaitokset	3 464	1 005	1 602	2 330	2 691	2 234	652
julkisyhteisöt	-	-	-	-	-	-	-
muut kotimaiset sektorit	-	-	-	-	-	-	-
ulkomaat	203	1 111	786	4 295	5 324	4 721	6 811
<b>Rahamarkkinainstrumentit</b>	<b>5 296</b>	<b>5 399</b>	<b>4 904</b>	<b>4 621</b>	<b>5 782</b>	<b>4 443</b>	<b>3 203</b>
rahoitus- ja vakuutuslaitokset	4 488	4 662	4 099	3 654	4 797	3 392	2 280
julkisyhteisöt	53	74	58	55	265	52	95
muut kotimaiset sektorit	622	460	575	590	332	636	602
ulkomaat	133	203	172	322	388	363	226
<b>Joukkovelkakirjalainat</b>	<b>30 973</b>	<b>32 470</b>	<b>34 934</b>	<b>35 868</b>	<b>40 085</b>	<b>43 884</b>	<b>43 396</b>
rahoitus- ja vakuutuslaitokset	1 438	1 038	693	574	784	1 102	1 397
julkisyhteisöt	10 708	7 226	5 100	4 945	3 705	3 802	2 963
muut kotimaiset sektorit	961	908	965	1 116	708	732	577
ulkomaat	17 866	23 298	28 176	29 233	34 888	38 248	38 459
<b>Johdannaiset</b>	<b>110</b>	<b>23</b>	<b>80</b>	<b>112</b>	<b>205</b>	<b>162</b>	<b>969</b>
rahoitus- ja vakuutuslaitokset	-	17	-	-	4	6	-
julkisyhteisöt	-	-	-	-	-	-	-
muut kotimaiset sektorit	-	-	-	-	-	-	-
ulkomaat	110	6	80	112	201	156	969
<b>Lainat</b>	<b>23 166</b>	<b>22 586</b>	<b>22 566</b>	<b>23 004</b>	<b>22 402</b>	<b>22 473</b>	<b>22 977</b>
rahoitus- ja vakuutuslaitokset	1 291	1 092	1 184	1 302	989	1 505	1 370
julkisyhteisöt	2 011	1 781	1 651	1 507	1 414	1 333	1 267
muut kotimaiset sektorit	19 784	19 625	19 606	20 134	19 939	19 449	20 280
ulkomaat	80	88	125	61	60	186	60
<b>Noteeratut osakkeet</b>	<b>30 205</b>	<b>26 806</b>	<b>22 960</b>	<b>29 179</b>	<b>34 788</b>	<b>42 756</b>	<b>51 803</b>
rahoitus- ja vakuutuslaitokset	1 132	2 668	2 351	2 738	2 818	2 735	3 421
julkisyhteisöt	-	-	-	-	-	-	-
muut kotimaiset sektorit	21 407	16 556	10 662	12 820	17 098	22 788	29 906
ulkomaat	7 666	7 582	9 947	13 621	14 872	17 233	18 476
<b>Muut osakkeet ja osuudet paitsi rahasto-osuudet</b>	<b>21 704</b>	<b>21 883</b>	<b>22 727</b>	<b>25 247</b>	<b>23 972</b>	<b>26 102</b>	<b>26 119</b>
rahoitus- ja vakuutuslaitokset	3 335	2 219	1 963	2 187	2 210	2 249	2 405
julkisyhteisöt	2 330	2 373	2 390	2 385	2 396	2 410	2 437
muut kotimaiset sektorit	14 382	15 341	16 167	18 362	18 163	20 145	20 068
ulkomaat	1 657	1 950	2 207	2 313	1 203	1 298	1 209
<b>Rahasto-osuudet</b>	<b>470</b>	<b>3 607</b>	<b>4 529</b>	<b>6 961</b>	<b>10 875</b>	<b>18 004</b>	<b>27 208</b>
rahoitus- ja vakuutuslaitokset	470	1 636	2 444	2 476	3 428	5 203	7 382
julkisyhteisöt	-	-	-	-	-	-	-
muut kotimaiset sektorit	-	-	-	-	-	-	-
ulkomaat	-	1 971	2 085	4 485	7 447	12 801	19 826
<b>Vakuutustekninen vastuuvulka</b>	<b>54</b>	<b>67</b>	<b>78</b>	<b>79</b>	<b>85</b>	<b>72</b>	<b>76</b>
<b>Muut saamiset</b>	<b>9 719</b>	<b>9 527</b>	<b>9 003</b>	<b>9 009</b>	<b>9 182</b>	<b>8 364</b>	<b>8 042</b>
rahoitus- ja vakuutuslaitokset	680	450	365	641	537	316	347
julkisyhteisöt	1 438	1 053	1 045	1 122	1 157	1 056	1 140
muut kotimaiset sektorit	4 834	4 379	4 768	5 200	5 221	4 508	4 652
ulkomaat	2 767	3 645	2 825	2 046	2 267	2 484	1 903
<b>Rahoitusvarat yhteensä</b>	<b>126 877</b>	<b>126 057</b>	<b>126 467</b>	<b>142 549</b>	<b>157 107</b>	<b>175 589</b>	<b>194 217</b>
<b>Nettorahoitusvarat - Finansiella nettotillgångar</b>	<b>41 099</b>	<b>44 043</b>	<b>45 207</b>	<b>57 737</b>	<b>69 845</b>	<b>90 801</b>	<b>111 204</b>

Den offentliga sektorns (S13) finansiella tillgångar och skulder 2000-2006\*

Velat - Skulder

miljoner euro	2000	2001	2002	2003	2004	2005	2006*
<b>Monetärt guld och särskilda dragningsrätter</b>	-	-	-	-	-	-	-
<b>Sedlar, mynt och inlåning</b>	<b>253</b>	<b>210</b>	<b>236</b>	<b>264</b>	<b>299</b>	<b>354</b>	<b>387</b>
finansiella företag och försäkringsföretag	46	17	31	27	30	22	24
offentlig sektor	-	-	-	-	-	-	-
övriga inhemska sektorer	207	193	205	237	269	332	363
utlandet	-	-	-	-	-	-	-
<b>Övriga depositioner</b>	-	-	-	-	-	-	-
finansiella företag och försäkringsföretag	-	-	-	-	-	-	-
offentlig sektor	-	-	-	-	-	-	-
övriga inhemska sektorer	-	-	-	-	-	-	-
utlandet	-	-	-	-	-	-	-
<b>Pennningmarknadsinstrument</b>	<b>5 234</b>	<b>7 142</b>	<b>7 491</b>	<b>5 997</b>	<b>8 159</b>	<b>4 184</b>	<b>6 765</b>
finansiella företag och försäkringsföretag	803	2 285	1 382	1 595	916	902	560
offentlig sektor	53	74	58	55	265	52	95
övriga inhemska sektorer	823	624	656	323	442	394	327
utlandet	3 555	4 159	5 395	4 024	6 536	2 836	5 783
<b>Masskuldebrevslån</b>	<b>61 752</b>	<b>56 209</b>	<b>54 186</b>	<b>55 094</b>	<b>55 564</b>	<b>57 398</b>	<b>52 471</b>
finansiella företag och försäkringsföretag	13 680	10 428	6 017	4 786	3 961	4 083	3 467
offentlig sektor	10 708	7 226	5 100	4 945	3 705	3 802	2 963
övriga inhemska sektorer	2 833	2 389	914	1 653	1 025	1 842	1 422
utlandet	34 531	36 166	42 155	43 710	46 873	47 671	44 619
<b>Finansiella derivat</b>	<b>-152</b>	<b>-272</b>	<b>-334</b>	<b>397</b>	<b>221</b>	<b>-242</b>	<b>843</b>
finansiella företag och försäkringsföretag	-	-	-	-	-	-	-
offentlig sektor	-	-	-	-	-	-	-
övriga inhemska sektorer	-	-	-	-	-	-	-
utlandet	-152	-272	-334	397	221	-242	843
<b>Lån</b>	<b>8 501</b>	<b>8 864</b>	<b>9 331</b>	<b>12 749</b>	<b>12 087</b>	<b>11 944</b>	<b>11 544</b>
finansiella företag och försäkringsföretag	2 992	2 967	3 185	4 556	4 122	4 662	5 106
offentlig sektor	2 011	1 781	1 651	1 507	1 414	1 333	1 267
övriga inhemska sektorer	1 158	1 221	1 361	1 372	1 404	1 456	1 930
utlandet	2 340	2 895	3 134	5 314	5 147	4 493	3 241
<b>Noterade aktier</b>	-	-	-	-	-	-	-
finansiella företag och försäkringsföretag	-	-	-	-	-	-	-
offentlig sektor	-	-	-	-	-	-	-
övriga inhemska sektorer	-	-	-	-	-	-	-
utlandet	-	-	-	-	-	-	-
<b>Övriga aktier och andelar, exklusive fondandelar</b>	<b>2 353</b>	<b>2 389</b>	<b>2 415</b>	<b>2 423</b>	<b>2 431</b>	<b>2 505</b>	<b>2 452</b>
finansiella företag och försäkringsföretag	14	12	19	38	35	53	13
offentlig sektor	2 330	2 373	2 390	2 385	2 396	2 410	2 437
övriga inhemska sektorer	9	4	6	-	-	42	2
utlandet	-	-	-	-	-	-	-
<b>Fondandelar</b>	-	-	-	-	-	-	-
finansiella företag och försäkringsföretag	-	-	-	-	-	-	-
offentlig sektor	-	-	-	-	-	-	-
övriga inhemska sektorer	-	-	-	-	-	-	-
utlandet	-	-	-	-	-	-	-
<b>Försäkringstekniska reserver</b>	-	-	-	-	-	-	-
<b>Övriga skulder</b>	<b>7 837</b>	<b>7 472</b>	<b>7 935</b>	<b>7 888</b>	<b>8 501</b>	<b>8 645</b>	<b>8 551</b>
finansiella företag och försäkringsföretag	117	353	312	230	274	225	179
offentlig sektor	1 438	1 053	1 045	1 122	1 157	1 056	1 140
övriga inhemska sektorer	5 354	5 681	6 076	6 156	6 582	7 050	6 927
utlandet	928	385	502	380	488	314	305
<b>Skulder totalt</b>	<b>85 778</b>	<b>82 014</b>	<b>81 260</b>	<b>84 812</b>	<b>87 262</b>	<b>84 788</b>	<b>83 013</b>

# 1.10. Valtionhallinnon (S1311) rahoitusvarat ja velat 2000-2006\*

## Rahoitusvarat - Finansiella tillgångar

miljoonaa euroa	2000	2001	2002	2003	2004	2005	2006*
<b>Monetaarinen kulta ja erityiset nosto-oikeudet</b>	-	-	-	-	-	-	-
<b>Käteisraha ja käteistalletukset</b>	<b>235</b>	<b>366</b>	<b>614</b>	<b>256</b>	<b>207</b>	<b>177</b>	<b>221</b>
rahoitus- ja vakuutuslaitokset	235	366	315	143	116	177	143
julkisyhteisöt	-	-	-	-	-	-	-
muut kotimaiset sektorit	-	-	-	-	-	-	-
ulkomaat	-	-	299	113	91	-	78
<b>Muut talletukset</b>	<b>3 279</b>	<b>1 646</b>	<b>1 330</b>	<b>6 095</b>	<b>7 281</b>	<b>6 548</b>	<b>7 105</b>
rahoitus- ja vakuutuslaitokset	3 094	539	1 046	1 871	2 055	1 827	294
julkisyhteisöt	-	-	-	-	-	-	-
muut kotimaiset sektorit	-	-	-	-	-	-	-
ulkomaat	185	1 107	284	4 224	5 226	4 721	6 811
<b>Rahamarkkinainstrumentit</b>	<b>2 159</b>	<b>1 350</b>	<b>1 280</b>	<b>593</b>	<b>1 594</b>	<b>719</b>	<b>366</b>
rahoitus- ja vakuutuslaitokset	1 993	1 350	1 210	593	1 400	550	245
julkisyhteisöt	-	-	-	-	-	-	-
muut kotimaiset sektorit	166	-	-	-	39	57	70
ulkomaat	-	-	70	-	155	112	51
<b>Joukkovelkakirjalainat</b>	<b>673</b>	<b>1 545</b>	<b>1 879</b>	<b>2 239</b>	<b>2 993</b>	<b>3 984</b>	<b>4 900</b>
rahoitus- ja vakuutuslaitokset	271	127	31	27	3	-	-
julkisyhteisöt	-	-	-	-	-	-	-
muut kotimaiset sektorit	-	-	28	-	48	61	81
ulkomaat	402	1 418	1 820	2 212	2 942	3 923	4 819
<b>Johdannaiset</b>	-	-	-	-	-	-	-
rahoitus- ja vakuutuslaitokset	-	-	-	-	-	-	-
julkisyhteisöt	-	-	-	-	-	-	-
muut kotimaiset sektorit	-	-	-	-	-	-	-
ulkomaat	-	-	-	-	-	-	-
<b>Lainat</b>	<b>11 679</b>	<b>11 760</b>	<b>11 727</b>	<b>12 703</b>	<b>13 030</b>	<b>13 274</b>	<b>13 542</b>
rahoitus- ja vakuutuslaitokset	725	759	738	752	723	654	572
julkisyhteisöt	1 419	1 280	1 141	1 040	979	906	867
muut kotimaiset sektorit	9 455	9 641	9 788	10 851	11 268	11 654	12 043
ulkomaat	80	80	60	60	60	60	60
<b>Noteeratut osakkeet</b>	<b>13 570</b>	<b>12 419</b>	<b>11 429</b>	<b>14 221</b>	<b>16 287</b>	<b>20 808</b>	<b>27 138</b>
rahoitus- ja vakuutuslaitokset	5	1 966	1 638	1 890	1 278	1 231	1 703
julkisyhteisöt	-	-	-	-	-	-	-
muut kotimaiset sektorit	13 565	10 360	6 414	8 183	11 582	16 123	20 737
ulkomaat	0	93	3 377	4 148	3 427	3 454	4 698
<b>Muut osakkeet ja osuudet paitsi rahasto-osuudet</b>	<b>11 053</b>	<b>10 903</b>	<b>10 826</b>	<b>12 474</b>	<b>11 228</b>	<b>13 036</b>	<b>13 009</b>
rahoitus- ja vakuutuslaitokset	3 025	1 865	1 827	1 949	2 043	2 099	2 166
julkisyhteisöt	-	-	-	-	-	-	-
muut kotimaiset sektorit	6 543	7 506	7 608	9 306	8 015	9 677	9 656
ulkomaat	1 485	1 532	1 391	1 219	1 170	1 260	1 187
<b>Rahasto-osuudet</b>	<b>15</b>	<b>336</b>	<b>514</b>	<b>992</b>	<b>1 882</b>	<b>2 400</b>	<b>3 310</b>
rahoitus- ja vakuutuslaitokset	15	79	189	401	574	776	923
julkisyhteisöt	-	-	-	-	-	-	-
muut kotimaiset sektorit	-	-	-	-	-	-	-
ulkomaat	-	257	325	591	1 308	1 624	2 387
<b>Vakuutustekninen vastuuvella</b>	-	-	-	-	-	-	-
<b>Muut saamiset</b>	<b>3 436</b>	<b>4 234</b>	<b>3 673</b>	<b>3 719</b>	<b>3 616</b>	<b>3 173</b>	<b>2 792</b>
rahoitus- ja vakuutuslaitokset	347	251	157	230	166	158	151
julkisyhteisöt	464	397	419	522	664	550	634
muut kotimaiset sektorit	320	532	1 095	1 528	1 363	893	1 016
ulkomaat	2 305	3 054	2 002	1 439	1 423	1 572	991
<b>Rahoitusvarat yhteensä</b>	<b>46 099</b>	<b>44 559</b>	<b>43 272</b>	<b>53 292</b>	<b>58 118</b>	<b>64 119</b>	<b>72 383</b>
<b>Nettorahoitusvarat - Finansiella nettotillgångar</b>	<b>-26 096</b>	<b>-24 294</b>	<b>-24 306</b>	<b>-17 008</b>	<b>-13 289</b>	<b>-3 730</b>	<b>7 328</b>

## Statens (S1311) finansiella tillgångar och skulder 2000-2006\*

## Velat - Skulder

miljoner euro	2000	2001	2002	2003	2004	2005	2006*
<b>Monetärt guld och särskilda dragningsrätter</b>	-	-	-	-	-	-	-
<b>Sedlar, mynt och inlåning</b>	<b>253</b>	<b>210</b>	<b>236</b>	<b>264</b>	<b>299</b>	<b>354</b>	<b>387</b>
finansiella företag och försäkringsföretag	46	17	31	27	30	22	24
offentlig sektor	-	-	-	-	-	-	-
övriga inhemska sektorer	207	193	205	237	269	332	363
utlandet	-	-	-	-	-	-	-
<b>Övriga depositioner</b>	-	-	-	-	-	-	-
finansiella företag och försäkringsföretag	-	-	-	-	-	-	-
offentlig sektor	-	-	-	-	-	-	-
övriga inhemska sektorer	-	-	-	-	-	-	-
utlandet	-	-	-	-	-	-	-
<b>Penningmarknadsinstrument</b>	<b>4 952</b>	<b>6 883</b>	<b>7 281</b>	<b>5 652</b>	<b>7 608</b>	<b>3 457</b>	<b>6 045</b>
finansiella företag och försäkringsföretag	575	2 083	1 233	1 295	606	463	127
offentlig sektor	33	61	23	39	161	3	0
övriga inhemska sektorer	789	580	630	294	305	155	135
utlandet	3 555	4 159	5 395	4 024	6 536	2 836	5 783
<b>Masskuldebrevslån</b>	<b>61 307</b>	<b>55 774</b>	<b>53 952</b>	<b>54 883</b>	<b>55 405</b>	<b>57 199</b>	<b>52 263</b>
finansiella företag och försäkringsföretag	13 497	10 279	5 924	4 712	3 858	3 961	3 342
offentlig sektor	10 630	7 089	5 072	4 923	3 686	3 791	2 937
övriga inhemska sektorer	2 798	2 389	904	1 634	988	1 776	1 365
utlandet	34 382	36 017	42 052	43 614	46 873	47 671	44 619
<b>Finansiella derivat</b>	<b>-153</b>	<b>-290</b>	<b>-347</b>	<b>374</b>	<b>184</b>	<b>-350</b>	<b>585</b>
finansiella företag och försäkringsföretag	-	-	-	-	-	-	-
offentlig sektor	-	-	-	-	-	-	-
övriga inhemska sektorer	-	-	-	-	-	-	-
utlandet	-153	-290	-347	374	184	-350	585
<b>Lån</b>	<b>3 756</b>	<b>4 114</b>	<b>3 997</b>	<b>6 727</b>	<b>5 370</b>	<b>4 437</b>	<b>3 369</b>
finansiella företag och försäkringsföretag	492	307	281	1 388	437	214	233
offentlig sektor	32	28	23	15	9	36	34
övriga inhemska sektorer	1 158	1 221	1 271	1 332	1 381	1 453	1 627
utlandet	2 074	2 558	2 422	3 992	3 543	2 734	1 475
<b>Noterade aktier</b>	-	-	-	-	-	-	-
finansiella företag och försäkringsföretag	-	-	-	-	-	-	-
offentlig sektor	-	-	-	-	-	-	-
övriga inhemska sektorer	-	-	-	-	-	-	-
utlandet	-	-	-	-	-	-	-
<b>Övriga aktier och andelar, exklusive fondandelar</b>	-	-	-	-	-	-	-
finansiella företag och försäkringsföretag	-	-	-	-	-	-	-
offentlig sektor	-	-	-	-	-	-	-
övriga inhemska sektorer	-	-	-	-	-	-	-
utlandet	-	-	-	-	-	-	-
<b>Fondandelar</b>	-	-	-	-	-	-	-
finansiella företag och försäkringsföretag	-	-	-	-	-	-	-
offentlig sektor	-	-	-	-	-	-	-
övriga inhemska sektorer	-	-	-	-	-	-	-
utlandet	-	-	-	-	-	-	-
<b>Försäkringstekniska reserver</b>	-	-	-	-	-	-	-
<b>Övriga skulder</b>	<b>2 080</b>	<b>2 162</b>	<b>2 459</b>	<b>2 400</b>	<b>2 541</b>	<b>2 752</b>	<b>2 406</b>
finansiella företag och försäkringsföretag	38	284	211	160	136	135	94
offentlig sektor	116	102	183	142	105	94	94
övriga inhemska sektorer	1 682	1 728	2 033	2 073	2 237	2 514	2 215
utlandet	244	48	32	25	63	9	3
<b>Skulder totalt</b>	<b>72 195</b>	<b>68 853</b>	<b>67 578</b>	<b>70 300</b>	<b>71 407</b>	<b>67 849</b>	<b>65 055</b>

# 1.11 ■ Paikallishallinnon (S1313) rahoitusvarat ja velat 2000-2006\*

## Rahoitusvarat - Finansiella tillgångar

miljoonaa euroa	2000	2001	2002	2003	2004	2005	2006*
<b>Monetaarinen kulta ja erityiset nosto-oikeudet</b>	-	-	-	-	-	-	-
<b>Käteisraha ja käteistalletukset</b>	<b>873</b>	<b>705</b>	<b>1 043</b>	<b>877</b>	<b>754</b>	<b>1 066</b>	<b>1 182</b>
rahoitus- ja vakuutuslaitokset	873	705	1 043	873	754	1 066	1 182
julkisyhteisöt	-	-	-	-	-	-	-
muut kotimaiset sektorit	-	-	-	-	-	-	-
ulkomaat	-	-	-	4	-	-	-
<b>Muut talletukset</b>	<b>95</b>	<b>140</b>	<b>157</b>	<b>131</b>	<b>237</b>	<b>161</b>	<b>159</b>
rahoitus- ja vakuutuslaitokset	95	140	157	131	237	161	159
julkisyhteisöt	-	-	-	-	-	-	-
muut kotimaiset sektorit	-	-	-	-	-	-	-
ulkomaat	-	-	-	-	-	-	-
<b>Rahamarkkinainstrumentit</b>	<b>1 194</b>	<b>1 236</b>	<b>1 097</b>	<b>1 293</b>	<b>1 216</b>	<b>974</b>	<b>1 097</b>
rahoitus- ja vakuutuslaitokset	1 167	1 206	1 074	1 279	1 204	959	1 075
julkisyhteisöt	27	30	23	14	8	10	19
muut kotimaiset sektorit	-	-	-	-	-	-	-
ulkomaat	-	-	-	-	4	5	3
<b>Joukkovelkakirjalainat</b>	<b>561</b>	<b>536</b>	<b>567</b>	<b>637</b>	<b>633</b>	<b>840</b>	<b>881</b>
rahoitus- ja vakuutuslaitokset	205	230	185	262	287	466	368
julkisyhteisöt	289	251	196	155	124	125	69
muut kotimaiset sektorit	-	-	-	-	-	-	-
ulkomaat	67	55	186	220	222	249	444
<b>Johdannaiset</b>	<b>5</b>	<b>3</b>	-	<b>1</b>	<b>4</b>	<b>6</b>	-
rahoitus- ja vakuutuslaitokset	-	-	-	-	4	6	-
julkisyhteisöt	-	-	-	-	-	-	-
muut kotimaiset sektorit	-	-	-	-	-	-	-
ulkomaat	5	3	0	1	-	-	-
<b>Lainat</b>	<b>4 148</b>	<b>4 123</b>	<b>4 173</b>	<b>3 980</b>	<b>3 944</b>	<b>3 848</b>	<b>4 100</b>
rahoitus- ja vakuutuslaitokset	29	32	1	1	1	603	611
julkisyhteisöt	189	136	130	122	123	127	121
muut kotimaiset sektorit	3 930	3 955	4 042	3 857	3 820	3 118	3 368
ulkomaat	-	-	-	-	-	-	-
<b>Noteeratut osakkeet</b>	<b>442</b>	<b>489</b>	<b>326</b>	<b>388</b>	<b>407</b>	<b>640</b>	<b>378</b>
rahoitus- ja vakuutuslaitokset	14	9	7	10	9	12	13
julkisyhteisöt	-	-	-	-	-	-	-
muut kotimaiset sektorit	428	480	282	323	380	599	329
ulkomaat	-	-	37	55	18	29	36
<b>Muut osakkeet ja osuudet paitsi rahasto-osuudet</b>	<b>6 690</b>	<b>6 400</b>	<b>6 667</b>	<b>7 021</b>	<b>7 323</b>	<b>7 500</b>	<b>7 675</b>
rahoitus- ja vakuutuslaitokset	12	24	31	34	26	15	62
julkisyhteisöt	2 330	2 373	2 388	2 385	2 396	2 409	2 437
muut kotimaiset sektorit	4 338	3 989	4 248	4 602	4 901	5 076	5 176
ulkomaat	10	14	-	-	-	-	-
<b>Rahasto-osuudet</b>	<b>101</b>	<b>123</b>	<b>574</b>	<b>721</b>	<b>1 053</b>	<b>1 053</b>	<b>1 756</b>
rahoitus- ja vakuutuslaitokset	101	123	574	721	1 011	1 008	1 659
julkisyhteisöt	-	-	-	-	-	-	-
muut kotimaiset sektorit	-	-	-	-	-	-	-
ulkomaat	-	0	0	0	42	45	97
<b>Vakuutustekninen vastuuvélka</b>	<b>54</b>	<b>67</b>	<b>78</b>	<b>79</b>	<b>85</b>	<b>72</b>	<b>76</b>
<b>Muut saamiset</b>	<b>3 386</b>	<b>2 752</b>	<b>2 665</b>	<b>2 517</b>	<b>2 636</b>	<b>2 528</b>	<b>2 560</b>
rahoitus- ja vakuutuslaitokset	33	17	8	3	12	12	45
julkisyhteisöt	9	9	25	5	30	42	35
muut kotimaiset sektorit	3 344	2 726	2 632	2 509	2 594	2 474	2 480
ulkomaat	-	-	-	-	-	-	-
<b>Rahoitusvarat yhteensä</b>	<b>17 549</b>	<b>16 574</b>	<b>17 347</b>	<b>17 645</b>	<b>18 292</b>	<b>18 688</b>	<b>19 864</b>
<b>Nettorahoitusvarat - Finansiella nettotillgångar</b>	<b>5 451</b>	<b>4 522</b>	<b>4 813</b>	<b>4 386</b>	<b>3 835</b>	<b>3 361</b>	<b>3 647</b>

Lokalförvaltningens finansiella tillgångar och skulder 2000-2006\*

Velat - Skulder

miljoner euro	2000	2001	2002	2003	2004	2005	2006*
<b>Monetärt guld och särskilda dragningsrätter</b>	-	-	-	-	-	-	-
<b>Sedlar, mynt och inlåning</b>	-	-	-	-	-	-	-
finansiella företag och försäkringsföretag	-	-	-	-	-	-	-
offentlig sektor	-	-	-	-	-	-	-
övriga inhemska sektorer	-	-	-	-	-	-	-
utlandet	-	-	-	-	-	-	-
<b>Övriga depositioner</b>	-	-	-	-	-	-	-
finansiella företag och försäkringsföretag	-	-	-	-	-	-	-
offentlig sektor	-	-	-	-	-	-	-
övriga inhemska sektorer	-	-	-	-	-	-	-
utlandet	-	-	-	-	-	-	-
<b>Penningmarknadsinstrument</b>	<b>282</b>	<b>259</b>	<b>210</b>	<b>345</b>	<b>551</b>	<b>727</b>	<b>720</b>
finansiella företag och försäkringsföretag	228	202	149	300	310	439	433
offentlig sektor	20	13	35	16	104	49	95
övriga inhemska sektorer	34	44	26	29	137	239	192
utlandet	-	-	-	-	-	-	-
<b>Masskuldebrevslån</b>	<b>445</b>	<b>435</b>	<b>234</b>	<b>211</b>	<b>159</b>	<b>199</b>	<b>208</b>
finansiella företag och försäkringsföretag	183	149	93	74	103	122	125
offentlig sektor	78	137	28	22	19	11	26
övriga inhemska sektorer	35	-	10	19	37	66	57
utlandet	149	149	103	96	-	-	-
<b>Finansiella derivat</b>	<b>1</b>	-	-	-	-	-	-
finansiella företag och försäkringsföretag	-	-	-	-	-	-	-
offentlig sektor	-	-	-	-	-	-	-
övriga inhemska sektorer	-	-	-	-	-	-	-
utlandet	1	-	-	-	-	-	-
<b>Lån</b>	<b>4 718</b>	<b>4 718</b>	<b>5 265</b>	<b>5 953</b>	<b>6 681</b>	<b>7 506</b>	<b>8 174</b>
finansiella företag och försäkringsföretag	2 491	2 650	2 904	3 160	3 685	4 447	4 872
offentlig sektor	1 961	1 731	1 607	1 471	1 384	1 297	1 233
övriga inhemska sektorer	-	-	42	-	8	3	303
utlandet	266	337	712	1 322	1 604	1 759	1 766
<b>Noterade aktier</b>	-	-	-	-	-	-	-
finansiella företag och försäkringsföretag	-	-	-	-	-	-	-
offentlig sektor	-	-	-	-	-	-	-
övriga inhemska sektorer	-	-	-	-	-	-	-
utlandet	-	-	-	-	-	-	-
<b>Övriga aktier och andelar, exklusive fondandelar</b>	<b>2 330</b>	<b>2 373</b>	<b>2 388</b>	<b>2 385</b>	<b>2 396</b>	<b>2 409</b>	<b>2 437</b>
finansiella företag och försäkringsföretag	-	-	-	-	-	-	-
offentlig sektor	2 330	2 373	2 388	2 385	2 396	2 409	2 437
övriga inhemska sektorer	-	-	-	-	-	-	-
utlandet	-	-	-	-	-	-	-
<b>Fondandelar</b>	-	-	-	-	-	-	-
finansiella företag och försäkringsföretag	-	-	-	-	-	-	-
offentlig sektor	-	-	-	-	-	-	-
övriga inhemska sektorer	-	-	-	-	-	-	-
utlandet	-	-	-	-	-	-	-
<b>Försäkringstekniska reserver</b>	-	-	-	-	-	-	-
<b>Övriga skulder</b>	<b>4 322</b>	<b>4 267</b>	<b>4 437</b>	<b>4 365</b>	<b>4 670</b>	<b>4 486</b>	<b>4 678</b>
finansiella företag och försäkringsföretag	41	39	28	21	17	21	7
offentlig sektor	217	216	232	246	285	291	284
övriga inhemska sektorer	3 401	3 714	3 825	3 804	4 043	4 171	4 387
utlandet	663	298	352	294	325	3	0
<b>Skulder totalt</b>	<b>12 098</b>	<b>12 052</b>	<b>12 534</b>	<b>13 259</b>	<b>14 457</b>	<b>15 327</b>	<b>16 217</b>

# 1.12. Työeläkelaitosten (S13141) rahoitusvarat ja velat 2000-2006\*

## Rahoitusvarat - Finansiella tillgångar

miljoonaa euroa	2000	2001	2002	2003	2004	2005	2006*
<b>Monetaarinen kulta ja erityiset nosto-oikeudet</b>	-	-	-	-	-	-	-
<b>Käteisraha ja käteistalletukset</b>	<b>134</b>	<b>241</b>	<b>258</b>	<b>257</b>	<b>376</b>	<b>510</b>	<b>903</b>
rahoitus- ja vakuutuslaitokset	59	136	94	96	253	379	664
julkisyhteisöt	-	-	-	-	-	-	-
muut kotimaiset sektorit	-	-	-	-	-	-	-
ulkomaat	75	105	164	161	123	131	239
<b>Muut talletukset</b>	<b>276</b>	<b>228</b>	<b>880</b>	<b>379</b>	<b>377</b>	<b>246</b>	<b>199</b>
rahoitus- ja vakuutuslaitokset	258	227	378	308	279	246	199
julkisyhteisöt	-	-	-	-	-	-	-
muut kotimaiset sektorit	-	-	-	-	-	-	-
ulkomaat	18	1	502	71	98	-	-
<b>Rahamarkkinainstrumentit</b>	<b>1 279</b>	<b>2 125</b>	<b>1 838</b>	<b>2 320</b>	<b>2 624</b>	<b>2 666</b>	<b>1 537</b>
rahoitus- ja vakuutuslaitokset	873	1 592	1 374	1 550	1 964	1 880	898
julkisyhteisöt	20	5	29	26	257	42	76
muut kotimaiset sektorit	253	325	338	441	247	498	391
ulkomaat	133	203	97	303	156	246	172
<b>Joukkovelkakirjalainat</b>	<b>29 559</b>	<b>30 202</b>	<b>32 312</b>	<b>32 821</b>	<b>36 355</b>	<b>38 965</b>	<b>37 507</b>
rahoitus- ja vakuutuslaitokset	951	654	469	285	487	630	1 026
julkisyhteisöt	10 322	6 887	4 786	4 666	3 512	3 606	2 817
muut kotimaiset sektorit	927	885	918	1 086	647	659	487
ulkomaat	17 359	21 776	26 139	26 784	31 709	34 070	33 177
<b>Johdannaiset</b>	<b>105</b>	<b>20</b>	<b>80</b>	<b>111</b>	<b>201</b>	<b>156</b>	<b>969</b>
rahoitus- ja vakuutuslaitokset	-	17	-	-	-	-	-
julkisyhteisöt	-	-	-	-	-	-	-
muut kotimaiset sektorit	-	-	-	-	-	-	-
ulkomaat	105	3	80	111	201	156	969
<b>Lainat</b>	<b>7 235</b>	<b>6 668</b>	<b>6 622</b>	<b>6 212</b>	<b>5 349</b>	<b>5 265</b>	<b>5 335</b>
rahoitus- ja vakuutuslaitokset	504	266	401	520	265	248	187
julkisyhteisöt	403	365	380	345	312	300	279
muut kotimaiset sektorit	6 328	6 029	5 776	5 346	4 772	4 591	4 869
ulkomaat	0	8	65	1	0	126	0
<b>Noteeratut osakkeet</b>	<b>15 347</b>	<b>13 016</b>	<b>10 518</b>	<b>13 807</b>	<b>17 225</b>	<b>20 355</b>	<b>23 052</b>
rahoitus- ja vakuutuslaitokset	1 112	692	705	836	1 529	1 490	1 703
julkisyhteisöt	-	-	-	-	-	-	-
muut kotimaiset sektorit	6 569	4 838	3 284	3 557	4 269	5 115	7 607
ulkomaat	7 666	7 486	6 529	9 414	11 427	13 750	13 742
<b>Muut osakkeet ja osuudet paitsi rahasto-osuudet</b>	<b>3 912</b>	<b>4 574</b>	<b>5 201</b>	<b>5 695</b>	<b>5 377</b>	<b>5 542</b>	<b>5 432</b>
rahoitus- ja vakuutuslaitokset	298	330	105	204	141	135	177
julkisyhteisöt	0	0	2	0	0	1	0
muut kotimaiset sektorit	3 452	3 840	4 278	4 397	5 203	5 368	5 233
ulkomaat	162	404	816	1 094	33	38	22
<b>Rahasto-osuudet</b>	<b>323</b>	<b>3 093</b>	<b>3 399</b>	<b>5 209</b>	<b>7 794</b>	<b>14 420</b>	<b>21 886</b>
rahoitus- ja vakuutuslaitokset	323	1 381	1 657	1 334	1 741	3 288	4 618
julkisyhteisöt	-	-	-	-	-	-	-
muut kotimaiset sektorit	-	-	-	-	-	-	-
ulkomaat	-	1 712	1 742	3 875	6 053	11 132	17 268
<b>Vakuutustekninen vastuuvélka</b>	<b>-</b>	<b>-</b>	<b>-</b>	<b>-</b>	<b>-</b>	<b>-</b>	<b>-</b>
<b>Muut saamiset</b>	<b>2 567</b>	<b>2 313</b>	<b>2 462</b>	<b>2 479</b>	<b>2 699</b>	<b>2 492</b>	<b>2 492</b>
rahoitus- ja vakuutuslaitokset	213	139	134	263	302	85	80
julkisyhteisöt	813	556	548	516	442	444	452
muut kotimaiset sektorit	1 081	1 029	959	1 096	1 114	1 054	1 051
ulkomaat	460	589	821	604	841	909	909
<b>Rahoitusvarat yhteensä</b>	<b>60 737</b>	<b>62 480</b>	<b>63 570</b>	<b>69 290</b>	<b>78 377</b>	<b>90 617</b>	<b>99 312</b>
<b>Nettorahoitusvarat - Finansiella nettotillgångar</b>	<b>59 873</b>	<b>61 659</b>	<b>62 702</b>	<b>68 446</b>	<b>77 427</b>	<b>89 367</b>	<b>97 993</b>

Arbetspensionsanstaltarnas (S13141) finansiella tillgångar och skulder 2000-2006\*

Velat - Skulder

miljoner euro	2000	2001	2002	2003	2004	2005	2006*
<b>Monetärt guld och särskilda dragningsrätter</b>	-	-	-	-	-	-	-
<b>Sedlar, mynt och inlåning</b>	-	-	-	-	-	-	-
finansiella företag och försäkringsföretag	-	-	-	-	-	-	-
offentlig sektor	-	-	-	-	-	-	-
övriga inhemska sektorer	-	-	-	-	-	-	-
utlandet	-	-	-	-	-	-	-
<b>Övriga depositioner</b>	-	-	-	-	-	-	-
finansiella företag och försäkringsföretag	-	-	-	-	-	-	-
offentlig sektor	-	-	-	-	-	-	-
övriga inhemska sektorer	-	-	-	-	-	-	-
utlandet	-	-	-	-	-	-	-
<b>Penningmarknadsinstrument</b>	-	-	-	-	-	-	-
finansiella företag och försäkringsföretag	-	-	-	-	-	-	-
offentlig sektor	-	-	-	-	-	-	-
övriga inhemska sektorer	-	-	-	-	-	-	-
utlandet	-	-	-	-	-	-	-
<b>Masskuldebrevslån</b>	-	-	-	-	-	-	-
finansiella företag och försäkringsföretag	-	-	-	-	-	-	-
offentlig sektor	-	-	-	-	-	-	-
övriga inhemska sektorer	-	-	-	-	-	-	-
utlandet	-	-	-	-	-	-	-
<b>Finansiella derivat</b>	-	18	13	23	37	108	258
finansiella företag och försäkringsföretag	-	-	-	-	-	-	-
offentlig sektor	-	-	-	-	-	-	-
övriga inhemska sektorer	-	-	-	-	-	-	-
utlandet	-	18	13	23	37	108	258
<b>Lån</b>	27	32	69	69	36	-	-
finansiella företag och försäkringsföretag	9	10	-	8	-	-	-
offentlig sektor	18	22	21	21	21	-	-
övriga inhemska sektorer	-	0	48	40	15	-	-
utlandet	-	-	-	-	-	-	-
<b>Noterade aktier</b>	-	-	-	-	-	-	-
finansiella företag och försäkringsföretag	-	-	-	-	-	-	-
offentlig sektor	-	-	-	-	-	-	-
övriga inhemska sektorer	-	-	-	-	-	-	-
utlandet	-	-	-	-	-	-	-
<b>Övriga aktier och andelar, exklusive fondandelar</b>	23	16	27	38	35	96	15
finansiella företag och försäkringsföretag	14	12	19	38	35	53	13
offentlig sektor	-	-	2	-	-	1	-
övriga inhemska sektorer	9	4	6	-	-	42	2
utlandet	-	-	-	-	-	-	-
<b>Fondandelar</b>	-	-	-	-	-	-	-
finansiella företag och försäkringsföretag	-	-	-	-	-	-	-
offentlig sektor	-	-	-	-	-	-	-
övriga inhemska sektorer	-	-	-	-	-	-	-
utlandet	-	-	-	-	-	-	-
<b>Försäkringstekniska reserver</b>	-	-	-	-	-	-	-
<b>Övriga skulder</b>	814	755	759	714	842	1 046	1 046
finansiella företag och försäkringsföretag	34	13	69	35	117	64	74
offentlig sektor	553	505	413	397	371	370	412
övriga inhemska sektorer	206	198	159	222	254	310	258
utlandet	21	39	118	60	100	302	302
<b>Skulder totalt</b>	864	821	868	844	950	1 250	1 319

# 1.13. Muiden sosiaaliturvarahastojen (S13149) rahoitusvarat ja velat 2000-2006\*

## Rahoitusvarat - Finansiella tillgångar

miljoonaa euroa	2000	2001	2002	2003	2004	2005	2006*
<b>Monetaarinen kulta ja erityiset nosto-oikeudet</b>	-	-	-	-	-	-	-
<b>Käteisraha ja käteistalletukset</b>	<b>271</b>	<b>261</b>	<b>383</b>	<b>454</b>	<b>379</b>	<b>621</b>	<b>655</b>
rahoitus- ja vakuutuslaitokset	271	261	383	454	379	621	655
julkisyhteisöt	-	-	-	-	-	-	-
muut kotimaiset sektorit	-	-	-	-	-	-	-
ulkomaat	-	-	-	-	-	-	-
<b>Muut talletukset</b>	<b>17</b>	<b>102</b>	<b>21</b>	<b>20</b>	<b>120</b>	-	-
rahoitus- ja vakuutuslaitokset	17	99	21	20	120	-	-
julkisyhteisöt	-	-	-	-	-	-	-
muut kotimaiset sektorit	-	-	-	-	-	-	-
ulkomaat	-	3	-	-	-	-	-
<b>Rahamarkkinainstrumentit</b>	<b>664</b>	<b>688</b>	<b>689</b>	<b>415</b>	<b>348</b>	<b>84</b>	<b>203</b>
rahoitus- ja vakuutuslaitokset	455	514	441	232	229	3	62
julkisyhteisöt	6	39	6	15	0	0	0
muut kotimaiset sektorit	203	135	237	149	46	81	141
ulkomaat	-	-	5	19	73	-	-
<b>Joukkovelkakirjalainat</b>	<b>180</b>	<b>187</b>	<b>176</b>	<b>171</b>	<b>104</b>	<b>95</b>	<b>108</b>
rahoitus- ja vakuutuslaitokset	11	27	8	0	7	6	3
julkisyhteisöt	97	88	118	124	69	71	77
muut kotimaiset sektorit	34	23	19	30	13	12	9
ulkomaat	38	49	31	17	15	6	19
<b>Johdannaiset</b>	-	-	-	-	-	-	-
rahoitus- ja vakuutuslaitokset	-	-	-	-	-	-	-
julkisyhteisöt	-	-	-	-	-	-	-
muut kotimaiset sektorit	-	-	-	-	-	-	-
ulkomaat	-	-	-	-	-	-	-
<b>Lainat</b>	<b>104</b>	<b>35</b>	<b>44</b>	<b>109</b>	<b>79</b>	<b>86</b>	<b>0</b>
rahoitus- ja vakuutuslaitokset	33	35	44	29	-	-	-
julkisyhteisöt	-	-	-	-	-	-	-
muut kotimaiset sektorit	71	-	-	80	79	86	-
ulkomaat	-	-	-	-	-	-	-
<b>Noteeratut osakkeet</b>	<b>846</b>	<b>882</b>	<b>687</b>	<b>763</b>	<b>869</b>	<b>953</b>	<b>1 235</b>
rahoitus- ja vakuutuslaitokset	1	1	1	2	2	2	2
julkisyhteisöt	-	-	-	-	-	-	-
muut kotimaiset sektorit	845	878	682	757	867	951	1 233
ulkomaat	-	3	4	4	-	-	-
<b>Muut osakkeet ja osuudet paitsi rahasto-osuudet</b>	<b>49</b>	<b>6</b>	<b>33</b>	<b>57</b>	<b>44</b>	<b>24</b>	<b>3</b>
rahoitus- ja vakuutuslaitokset	-	-	-	-	-	-	-
julkisyhteisöt	-	-	-	-	-	-	-
muut kotimaiset sektorit	49	6	33	57	44	24	3
ulkomaat	-	-	-	-	-	-	-
<b>Rahasto-osuudet</b>	<b>31</b>	<b>55</b>	<b>42</b>	<b>39</b>	<b>146</b>	<b>131</b>	<b>256</b>
rahoitus- ja vakuutuslaitokset	31	53	24	20	102	131	182
julkisyhteisöt	-	-	-	-	-	-	-
muut kotimaiset sektorit	-	-	-	-	-	-	-
ulkomaat	-	2	18	19	44	-	74
<b>Vakuutustekninen vastuuvulka</b>	-	-	-	-	-	-	-
<b>Muut saamiset</b>	<b>330</b>	<b>228</b>	<b>203</b>	<b>294</b>	<b>231</b>	<b>171</b>	<b>198</b>
rahoitus- ja vakuutuslaitokset	87	43	66	145	57	61	71
julkisyhteisöt	152	91	53	79	21	20	19
muut kotimaiset sektorit	89	92	82	67	150	87	105
ulkomaat	2	2	2	3	3	3	3
<b>Rahoitusvarat yhteensä</b>	<b>2 492</b>	<b>2 444</b>	<b>2 278</b>	<b>2 322</b>	<b>2 320</b>	<b>2 165</b>	<b>2 658</b>
<b>Nettorahoitusvarat - Finansiella nettotillgångar</b>	<b>1 871</b>	<b>2 156</b>	<b>1 998</b>	<b>1 913</b>	<b>1 872</b>	<b>1 803</b>	<b>2 236</b>

## De övriga socialskyddsfondernas (S13149) finansiella tillgångar och skulder 2000-2006\*

## Velat - Skulder

miljoner euro	2000	2001	2002	2003	2004	2005	2006*
<b>Monetärt guld och särskilda dragningsrätter</b>	-	-	-	-	-	-	-
<b>Sedlar, mynt och inlåning</b>	-	-	-	-	-	-	-
finansiella företag och försäkringsföretag	-	-	-	-	-	-	-
offentlig sektor	-	-	-	-	-	-	-
övriga inhemska sektorer	-	-	-	-	-	-	-
utlandet	-	-	-	-	-	-	-
<b>Övriga depositioner</b>	-	-	-	-	-	-	-
finansiella företag och försäkringsföretag	-	-	-	-	-	-	-
offentlig sektor	-	-	-	-	-	-	-
övriga inhemska sektorer	-	-	-	-	-	-	-
utlandet	-	-	-	-	-	-	-
<b>Penningmarknadsinstrument</b>	-	-	-	-	-	-	-
finansiella företag och försäkringsföretag	-	-	-	-	-	-	-
offentlig sektor	-	-	-	-	-	-	-
övriga inhemska sektorer	-	-	-	-	-	-	-
utlandet	-	-	-	-	-	-	-
<b>Masskuldebrevslån</b>	-	-	-	-	-	-	-
finansiella företag och försäkringsföretag	-	-	-	-	-	-	-
offentlig sektor	-	-	-	-	-	-	-
övriga inhemska sektorer	-	-	-	-	-	-	-
utlandet	-	-	-	-	-	-	-
<b>Finansiella derivat</b>	-	-	-	-	-	-	-
finansiella företag och försäkringsföretag	-	-	-	-	-	-	-
offentlig sektor	-	-	-	-	-	-	-
övriga inhemska sektorer	-	-	-	-	-	-	-
utlandet	-	-	-	-	-	-	-
<b>Lån</b>	-	-	-	-	-	1	1
finansiella företag och försäkringsföretag	-	-	-	-	-	1	1
offentlig sektor	-	-	-	-	-	-	-
övriga inhemska sektorer	-	-	-	-	-	-	-
utlandet	-	-	-	-	-	-	-
<b>Noterade aktier</b>	-	-	-	-	-	-	-
finansiella företag och försäkringsföretag	-	-	-	-	-	-	-
offentlig sektor	-	-	-	-	-	-	-
övriga inhemska sektorer	-	-	-	-	-	-	-
utlandet	-	-	-	-	-	-	-
<b>Övriga aktier och andelar, exklusive fondandelar</b>	-	-	-	-	-	-	-
finansiella företag och försäkringsföretag	-	-	-	-	-	-	-
offentlig sektor	-	-	-	-	-	-	-
övriga inhemska sektorer	-	-	-	-	-	-	-
utlandet	-	-	-	-	-	-	-
<b>Fondandelar</b>	-	-	-	-	-	-	-
finansiella företag och försäkringsföretag	-	-	-	-	-	-	-
offentlig sektor	-	-	-	-	-	-	-
övriga inhemska sektorer	-	-	-	-	-	-	-
utlandet	-	-	-	-	-	-	-
<b>Försäkringstekniska reserver</b>	-	-	-	-	-	-	-
<b>Övriga skulder</b>	621	288	280	409	448	361	421
finansiella företag och försäkringsföretag	4	17	4	14	4	5	4
offentlig sektor	552	230	217	337	396	301	350
övriga inhemska sektorer	65	41	59	57	48	55	67
utlandet	-	-	-	1	-	-	-
<b>Skulder totalt</b>	621	288	280	409	448	362	422

# 1.14. Kotitalouksien (S14) rahoitusvarat ja velat 2000-2006\*

## Rahoitusvarat - Finansiella tillgångar

<i>miljoonaa euroa</i>	2000	2001	2002	2003	2004	2005	2006*
<b>Monetaarinen kulta ja erityiset nosto-oikeudet</b>	-	-	-	-	-	-	-
<b>Käteisraha ja käteistalletukset</b>	<b>33 809</b>	<b>35 053</b>	<b>35 899</b>	<b>38 836</b>	<b>41 302</b>	<b>43 428</b>	<b>43 809</b>
rahoitus- ja vakuutuslaitokset	33 665	34 926	35 739	38 639	41 079	43 146	43 501
julkisyhteisöt	144	127	160	197	223	282	308
muut kotimaiset sektorit	-	-	-	-	-	-	-
ulkomaat	-	-	-	-	-	-	-
<b>Muut talletukset</b>	<b>10 058</b>	<b>10 502</b>	<b>10 617</b>	<b>10 538</b>	<b>10 170</b>	<b>11 586</b>	<b>13 107</b>
rahoitus- ja vakuutuslaitokset	10 058	10 502	10 617	10 538	10 170	11 586	13 107
julkisyhteisöt	-	-	-	-	-	-	-
muut kotimaiset sektorit	-	-	-	-	-	-	-
ulkomaat	-	-	-	-	-	-	-
<b>Rahamarkkinainstrumentit</b>	-	-	-	-	-	4	-
rahoitus- ja vakuutuslaitokset	-	-	-	-	-	4	-
julkisyhteisöt	-	-	-	-	-	-	-
muut kotimaiset sektorit	-	-	-	-	-	-	-
ulkomaat	-	-	-	-	-	-	-
<b>Joukkovelkakirjalainat</b>	<b>1 478</b>	<b>2 003</b>	<b>1 368</b>	<b>1 374</b>	<b>1 357</b>	<b>1 624</b>	<b>2 187</b>
rahoitus- ja vakuutuslaitokset	278	479	401	338	399	349	116
julkisyhteisöt	1 098	918	325	617	370	568	565
muut kotimaiset sektorit	-	-	-	-	-	-	-
ulkomaat	102	606	642	419	588	707	1 506
<b>Johdannaiset</b>	-	-	-	-	176	283	300
rahoitus- ja vakuutuslaitokset	-	-	-	-	-	19	-
julkisyhteisöt	-	-	-	-	-	-	-
muut kotimaiset sektorit	-	-	-	-	176	264	300
ulkomaat	-	-	-	-	-	-	-
<b>Lainat</b>	<b>376</b>	<b>416</b>	<b>471</b>	<b>575</b>	<b>626</b>	<b>771</b>	<b>1 046</b>
rahoitus- ja vakuutuslaitokset	-	-	-	-	-	116	374
julkisyhteisöt	-	-	-	-	-	-	-
muut kotimaiset sektorit	376	416	471	575	626	655	672
ulkomaat	-	-	-	-	-	-	-
<b>Noteeratut osakkeet</b>	<b>25 802</b>	<b>18 987</b>	<b>15 269</b>	<b>17 625</b>	<b>18 700</b>	<b>22 617</b>	<b>26 987</b>
rahoitus- ja vakuutuslaitokset	832	717	667	906	1 127	1 459	1 981
julkisyhteisöt	-	-	-	-	-	-	-
muut kotimaiset sektorit	21 850	15 893	11 762	13 558	14 788	18 065	21 165
ulkomaat	3 120	2 377	2 840	3 161	2 785	3 093	3 841
<b>Muut osakkeet ja osuudet paitsi rahasto-osuudet</b>	<b>27 415</b>	<b>27 678</b>	<b>29 475</b>	<b>34 693</b>	<b>36 954</b>	<b>40 124</b>	<b>41 248</b>
rahoitus- ja vakuutuslaitokset	2 398	2 874	3 133	3 585	3 785	4 428	4 873
julkisyhteisöt	-	-	-	-	-	12	-
muut kotimaiset sektorit	24 376	24 123	25 622	30 348	32 373	34 843	35 564
ulkomaat	641	681	720	760	796	841	811
<b>Rahasto-osuudet</b>	<b>5 126</b>	<b>5 258</b>	<b>4 912</b>	<b>6 573</b>	<b>8 992</b>	<b>12 930</b>	<b>17 639</b>
rahoitus- ja vakuutuslaitokset	5 126	5 258	4 912	6 573	7 969	11 196	15 293
julkisyhteisöt	-	-	-	-	-	-	-
muut kotimaiset sektorit	-	-	-	-	-	-	-
ulkomaat	-	-	-	-	1 023	1 734	2 346
<b>Vakuutustekninen vastuuveika</b>	<b>26 079</b>	<b>28 506</b>	<b>30 374</b>	<b>33 250</b>	<b>35 386</b>	<b>38 982</b>	<b>40 849</b>
<b>Muut saamiset</b>	<b>3 145</b>	<b>6 163</b>	<b>5 336</b>	<b>4 618</b>	<b>4 875</b>	<b>4 134</b>	<b>4 272</b>
rahoitus- ja vakuutuslaitokset	462	403	464	140	243	202	272
julkisyhteisöt	2 571	2 641	2 777	2 762	2 858	3 024	3 078
muut kotimaiset sektorit	112	3 119	2 095	1 716	1 774	907	922
ulkomaat	-	-	-	-	-	1	-
<b>Rahoitusvarat yhteensä</b>	<b>133 288</b>	<b>134 566</b>	<b>133 721</b>	<b>148 082</b>	<b>158 538</b>	<b>176 483</b>	<b>191 444</b>
<b>Nettorahoitusvarat - Finansiella nettotillgångar</b>	<b>91 536</b>	<b>89 581</b>	<b>83 751</b>	<b>91 708</b>	<b>92 307</b>	<b>100 153</b>	<b>103 883</b>

Hushållens (S14) finansiella tillgångar och skulder 2000-2006\*

Velat - Skulder

miljoner euro	2000	2001	2002	2003	2004	2005	2006*
<b>Monetärt guld och särskilda dragningsrätter</b>	-	-	-	-	-	-	-
<b>Sedlar, mynt och inlåning</b>	-	-	-	-	-	-	-
finansiella företag och försäkringsföretag	-	-	-	-	-	-	-
offentlig sektor	-	-	-	-	-	-	-
övriga inhemska sektorer	-	-	-	-	-	-	-
utlandet	-	-	-	-	-	-	-
<b>Övriga depositioner</b>	-	-	-	-	-	-	-
finansiella företag och försäkringsföretag	-	-	-	-	-	-	-
offentlig sektor	-	-	-	-	-	-	-
övriga inhemska sektorer	-	-	-	-	-	-	-
utlandet	-	-	-	-	-	-	-
<b>Penningmarknadsinstrument</b>	-	-	-	-	-	-	-
finansiella företag och försäkringsföretag	-	-	-	-	-	-	-
offentlig sektor	-	-	-	-	-	-	-
övriga inhemska sektorer	-	-	-	-	-	-	-
utlandet	-	-	-	-	-	-	-
<b>Masskuldebrevslån</b>	-	-	-	-	-	-	-
finansiella företag och försäkringsföretag	-	-	-	-	-	-	-
offentlig sektor	-	-	-	-	-	-	-
övriga inhemska sektorer	-	-	-	-	-	-	-
utlandet	-	-	-	-	-	-	-
<b>Finansiella derivat</b>	-	-	-	-	-	-	-
finansiella företag och försäkringsföretag	-	-	-	-	-	-	-
offentlig sektor	-	-	-	-	-	-	-
övriga inhemska sektorer	-	-	-	-	-	-	-
utlandet	-	-	-	-	-	-	-
<b>Lån</b>	<b>39 606</b>	<b>42 686</b>	<b>46 696</b>	<b>52 829</b>	<b>60 272</b>	<b>68 945</b>	<b>77 934</b>
finansiella företag och försäkringsföretag	38 691	41 952	46 153	52 429	59 963	68 706	77 748
offentlig sektor	915	734	543	400	309	239	186
övriga inhemska sektorer	-	-	-	-	-	-	-
utlandet	-	-	-	-	-	-	-
<b>Noterade aktier</b>	-	-	-	-	-	-	-
finansiella företag och försäkringsföretag	-	-	-	-	-	-	-
offentlig sektor	-	-	-	-	-	-	-
övriga inhemska sektorer	-	-	-	-	-	-	-
utlandet	-	-	-	-	-	-	-
<b>Övriga aktier och andelar, exklusive fondandelar</b>	-	-	-	-	-	-	-
finansiella företag och försäkringsföretag	-	-	-	-	-	-	-
offentlig sektor	-	-	-	-	-	-	-
övriga inhemska sektorer	-	-	-	-	-	-	-
utlandet	-	-	-	-	-	-	-
<b>Fondandelar</b>	-	-	-	-	-	-	-
finansiella företag och försäkringsföretag	-	-	-	-	-	-	-
offentlig sektor	-	-	-	-	-	-	-
övriga inhemska sektorer	-	-	-	-	-	-	-
utlandet	-	-	-	-	-	-	-
<b>Försäkringstekniska reserver</b>	-	-	-	-	-	-	-
<b>Övriga skulder</b>	<b>2 146</b>	<b>2 299</b>	<b>3 274</b>	<b>3 545</b>	<b>5 959</b>	<b>7 385</b>	<b>9 627</b>
finansiella företag och försäkringsföretag	776	734	629	327	483	725	710
offentlig sektor	1 296	1 425	1 157	1 209	1 263	1 446	1 707
övriga inhemska sektorer	74	140	1 488	2 009	4 213	5 214	7 210
utlandet	-	-	-	-	-	-	-
<b>Skulder totalt</b>	<b>41 752</b>	<b>44 985</b>	<b>49 970</b>	<b>56 374</b>	<b>66 231</b>	<b>76 330</b>	<b>87 561</b>

# 1.15. Kotitalouksia palvelevien voittoja tavoittelemattomien yhteisöjen (S15) rahoitusvarat ja velat 2000-2006\*

## Rahoitusvarat - Finansiella tillgångar

miljoonaa euroa	2000	2001	2002	2003	2004	2005	2006*
<b>Monetaarinen kulta ja erityiset nosto-oikeudet</b>	-	-	-	-	-	-	-
<b>Käteisraha ja käteistalletukset</b>	<b>327</b>	<b>213</b>	<b>609</b>	<b>606</b>	<b>1 514</b>	<b>1 673</b>	<b>1 729</b>
rahoitus- ja vakuutuslaitokset	323	212	609	606	1 513	1 673	1 729
julkisyhteisöt	-	-	-	-	1	-	-
muut kotimaiset sektorit	-	-	-	-	-	-	-
ulkomaat	4	1	0	0	0	0	0
<b>Muut talletukset</b>	<b>437</b>	<b>582</b>	<b>532</b>	<b>463</b>	<b>414</b>	<b>479</b>	<b>584</b>
rahoitus- ja vakuutuslaitokset	437	582	532	463	414	479	584
julkisyhteisöt	-	-	-	-	-	-	-
muut kotimaiset sektorit	-	-	-	-	-	-	-
ulkomaat	-	-	-	-	-	-	-
<b>Rahamarkkinainstrumentit</b>	<b>37</b>	<b>98</b>	<b>67</b>	<b>161</b>	<b>185</b>	<b>193</b>	<b>127</b>
rahoitus- ja vakuutuslaitokset	36	97	60	58	54	29	14
julkisyhteisöt	-	-	-	-	-	-	-
muut kotimaiset sektorit	1	1	6	102	122	156	111
ulkomaat	-	-	1	1	9	8	2
<b>Joukkovelkakirjalainat</b>	<b>127</b>	<b>203</b>	<b>248</b>	<b>268</b>	<b>210</b>	<b>403</b>	<b>398</b>
rahoitus- ja vakuutuslaitokset	8	17	27	22	28	21	43
julkisyhteisöt	54	93	91	86	62	57	45
muut kotimaiset sektorit	48	48	77	88	64	237	218
ulkomaat	17	45	53	72	56	88	92
<b>Johdannaiset</b>	-	-	-	-	-	-	-
rahoitus- ja vakuutuslaitokset	-	-	-	-	-	-	-
julkisyhteisöt	-	-	-	-	-	-	-
muut kotimaiset sektorit	-	-	-	-	-	-	-
ulkomaat	-	-	-	-	-	-	-
<b>Lainat</b>	<b>54</b>	<b>41</b>	<b>60</b>	<b>73</b>	<b>71</b>	<b>170</b>	<b>135</b>
rahoitus- ja vakuutuslaitokset	6	1	1	2	6	134	98
julkisyhteisöt	4	-	4	1	1	3	5
muut kotimaiset sektorit	44	40	47	69	64	33	32
ulkomaat	-	-	8	1	-	-	-
<b>Noteeratut osakkeet</b>	<b>8 655</b>	<b>6 189</b>	<b>4 406</b>	<b>4 842</b>	<b>5 441</b>	<b>6 929</b>	<b>7 798</b>
rahoitus- ja vakuutuslaitokset	105	68	72	115	156	235	279
julkisyhteisöt	-	-	-	-	-	-	-
muut kotimaiset sektorit	8 393	6 087	4 302	4 642	5 207	6 561	7 373
ulkomaat	157	34	32	85	78	133	146
<b>Muut osakkeet ja osuudet paitsi rahasto-osuudet</b>	<b>607</b>	<b>659</b>	<b>810</b>	<b>673</b>	<b>739</b>	<b>945</b>	<b>1 254</b>
rahoitus- ja vakuutuslaitokset	231	267	283	258	271	302	334
julkisyhteisöt	7	2	6	-	-	27	2
muut kotimaiset sektorit	368	390	520	414	462	615	884
ulkomaat	1	0	1	1	6	1	34
<b>Rahasto-osuudet</b>	<b>2 207</b>	<b>2 018</b>	<b>2 310</b>	<b>2 651</b>	<b>2 805</b>	<b>3 762</b>	<b>4 190</b>
rahoitus- ja vakuutuslaitokset	2 207	1 956	2 271	2 596	2 636	3 448	3 842
julkisyhteisöt	-	-	-	-	-	-	-
muut kotimaiset sektorit	-	-	-	-	-	-	-
ulkomaat	-	62	39	55	169	314	348
<b>Vakuutustekninen vastuuvélka</b>	<b>27</b>	<b>29</b>	<b>29</b>	<b>29</b>	<b>31</b>	<b>30</b>	<b>32</b>
<b>Muut saamiset</b>	<b>72</b>	<b>95</b>	<b>85</b>	<b>62</b>	<b>49</b>	<b>116</b>	<b>132</b>
rahoitus- ja vakuutuslaitokset	26	21	31	7	20	10	13
julkisyhteisöt	11	10	14	18	8	36	34
muut kotimaiset sektorit	34	64	39	36	21	69	83
ulkomaat	1	-	1	1	-	1	2
<b>Rahoitusvarat yhteensä</b>	<b>12 550</b>	<b>10 127</b>	<b>9 156</b>	<b>9 828</b>	<b>11 459</b>	<b>14 700</b>	<b>16 379</b>
<b>Nettorahoitusvarat - Finansiella nettotillgångar</b>	<b>11 045</b>	<b>8 683</b>	<b>7 553</b>	<b>8 144</b>	<b>9 719</b>	<b>12 694</b>	<b>14 220</b>

Hushållens icke-vinstsyftande organisationers (S15) finansiella tillgångar och skulder 2000-2006\*

Velat - Skulder

<i>miljoner euro</i>	2000	2001	2002	2003	2004	2005	2006*
<b>Monetärt guld och särskilda dragningsrätter</b>	-	-	-	-	-	-	-
<b>Sedlar, mynt och inlåning</b>	-	-	-	-	-	-	-
finansiella företag och försäkringsföretag	-	-	-	-	-	-	-
offentlig sektor	-	-	-	-	-	-	-
övriga inhemska sektorer	-	-	-	-	-	-	-
utlandet	-	-	-	-	-	-	-
<b>Övriga depositioner</b>	-	-	-	-	-	-	-
finansiella företag och försäkringsföretag	-	-	-	-	-	-	-
offentlig sektor	-	-	-	-	-	-	-
övriga inhemska sektorer	-	-	-	-	-	-	-
utlandet	-	-	-	-	-	-	-
<b>Penningmarknadsinstrument</b>	-	4	5	2	-	-	-
finansiella företag och försäkringsföretag	-	4	1	-	-	-	-
offentlig sektor	-	-	-	-	-	-	-
övriga inhemska sektorer	-	-	4	2	-	-	-
utlandet	-	-	-	-	-	-	-
<b>Masskuldebrevslån</b>	4	6	6	-	4	5	-
finansiella företag och försäkringsföretag	4	3	3	-	-	-	-
offentlig sektor	-	2	2	-	-	-	-
övriga inhemska sektorer	-	1	1	-	4	5	-
utlandet	-	-	-	-	-	-	-
<b>Finansiella derivat</b>	-	-	-	-	2	-	-
finansiella företag och försäkringsföretag	-	-	-	-	-	-	-
offentlig sektor	-	-	-	-	-	-	-
övriga inhemska sektorer	-	-	-	-	2	-	-
utlandet	-	-	-	-	-	-	-
<b>Lån</b>	1 230	1 252	1 490	1 600	1 564	1 781	1 919
finansiella företag och försäkringsföretag	712	783	914	1 125	1 081	1 285	1 418
offentlig sektor	485	466	572	469	472	494	501
övriga inhemska sektorer	33	3	4	6	6	2	0
utlandet	-	-	-	-	5	-	-
<b>Noterade aktier</b>	-	-	-	-	-	-	-
finansiella företag och försäkringsföretag	-	-	-	-	-	-	-
offentlig sektor	-	-	-	-	-	-	-
övriga inhemska sektorer	-	-	-	-	-	-	-
utlandet	-	-	-	-	-	-	-
<b>Övriga aktier och andelar, exklusive fondandelar</b>	-	-	-	-	-	-	-
finansiella företag och försäkringsföretag	-	-	-	-	-	-	-
offentlig sektor	-	-	-	-	-	-	-
övriga inhemska sektorer	-	-	-	-	-	-	-
utlandet	-	-	-	-	-	-	-
<b>Fondandelar</b>	-	-	-	-	-	-	-
finansiella företag och försäkringsföretag	-	-	-	-	-	-	-
offentlig sektor	-	-	-	-	-	-	-
övriga inhemska sektorer	-	-	-	-	-	-	-
utlandet	-	-	-	-	-	-	-
<b>Försäkringstekniska reserver</b>	-	-	-	-	-	-	-
<b>Övriga skulder</b>	271	182	102	82	170	220	240
finansiella företag och försäkringsföretag	18	15	10	10	24	9	8
offentlig sektor	35	34	23	10	6	16	13
övriga inhemska sektorer	212	133	69	62	140	194	219
utlandet	6	-	-	-	-	1	-
<b>Skulder totalt</b>	1 505	1 444	1 603	1 684	1 740	2 006	2 159

# 1.16. Ulkomaiden (S2) rahoitusvarat ja velat 2000-2006\*

## Rahoitusvarat - Finansiella tillgångar

miljoonaa euroa	2000	2001	2002	2003	2004	2005	2006*
<b>Monetaarinen kulta ja erityiset nosto-oikeudet</b> <sup>1</sup>	-	-	-	-	-	-	-
<b>Käteisraha ja käteistalletukset</b>	<b>14 579</b>	<b>28 809</b>	<b>24 942</b>	<b>20 719</b>	<b>27 479</b>	<b>30 118</b>	<b>34 099</b>
rahoitus- ja vakuutuslaitokset	14 579	28 809	24 942	20 719	27 479	30 118	34 099
julkisyhteisöt	-	-	-	-	-	-	-
muut kotimaiset sektorit	-	-	-	-	-	-	-
ulkomaat	-	-	-	-	-	-	-
<b>Muut talletukset</b>	<b>457</b>	<b>359</b>	<b>263</b>	<b>114</b>	<b>353</b>	<b>1 322</b>	<b>1 977</b>
rahoitus- ja vakuutuslaitokset	457	359	263	114	353	1 322	1 977
julkisyhteisöt	-	-	-	-	-	-	-
muut kotimaiset sektorit	-	-	-	-	-	-	-
ulkomaat	-	-	-	-	-	-	-
<b>Rahamarkkinainstrumentit</b>	<b>7 312</b>	<b>6 163</b>	<b>7 868</b>	<b>10 666</b>	<b>15 504</b>	<b>16 065</b>	<b>17 718</b>
rahoitus- ja vakuutuslaitokset	3 154	1 736	2 356	6 148	8 667	12 497	11 642
julkisyhteisöt	3 555	4 159	5 395	4 024	6 536	2 836	5 783
muut kotimaiset sektorit	603	268	117	494	301	732	293
ulkomaat	-	-	-	-	-	-	-
<b>Joukkovelkakirjalainat</b>	<b>47 794</b>	<b>51 224</b>	<b>58 217</b>	<b>61 718</b>	<b>70 196</b>	<b>77 033</b>	<b>83 548</b>
rahoitus- ja vakuutuslaitokset	8 660	7 598	8 198	8 228	12 162	17 640	25 374
julkisyhteisöt	34 531	36 166	42 155	43 710	46 873	47 671	44 619
muut kotimaiset sektorit	4 603	7 460	7 864	9 780	11 161	11 722	13 555
ulkomaat	-	-	-	-	-	-	-
<b>Johdannaiset</b>	<b>1 660</b>	<b>998</b>	<b>1 921</b>	<b>18 910</b>	<b>26 417</b>	<b>27 458</b>	<b>26 196</b>
rahoitus- ja vakuutuslaitokset	1 290	1 001	1 659	17 793	25 605	27 211	24 586
julkisyhteisöt	-152	-272	-334	397	221	-242	843
muut kotimaiset sektorit	522	269	596	720	591	489	767
ulkomaat	-	-	-	-	-	-	-
<b>Lainat</b>	<b>32 764</b>	<b>34 411</b>	<b>32 504</b>	<b>34 424</b>	<b>30 353</b>	<b>32 507</b>	<b>34 647</b>
rahoitus- ja vakuutuslaitokset	5 223	7 111	6 049	6 791	7 753	8 093	11 583
julkisyhteisöt	2 340	2 895	3 134	5 314	5 147	4 493	3 241
muut kotimaiset sektorit	25 201	24 405	23 321	22 319	17 453	19 921	19 823
ulkomaat	-	-	-	-	-	-	-
<b>Noteeratut osakkeet</b>	<b>231 870</b>	<b>152 213</b>	<b>93 180</b>	<b>83 564</b>	<b>77 506</b>	<b>102 361</b>	<b>116 117</b>
rahoitus- ja vakuutuslaitokset	2 419	1 600	1 462	1 610	2 603	4 722	6 895
julkisyhteisöt	-	-	-	-	-	-	-
muut kotimaiset sektorit	229 451	150 613	91 718	81 954	74 903	97 639	109 222
ulkomaat	-	-	-	-	-	-	-
<b>Muut osakkeet ja osuudet paitsi rahasto-osuudet</b>	<b>16 850</b>	<b>21 813</b>	<b>20 879</b>	<b>25 579</b>	<b>28 686</b>	<b>30 446</b>	<b>36 890</b>
rahoitus- ja vakuutuslaitokset	7 426	10 450	9 791	12 111	12 086	12 860	14 587
julkisyhteisöt	-	-	-	-	-	-	-
muut kotimaiset sektorit	9 424	11 363	11 088	13 468	16 600	17 586	22 303
ulkomaat	-	-	-	-	-	-	-
<b>Rahasto-osuudet</b>	<b>1 217</b>	<b>1 278</b>	<b>1 399</b>	<b>2 777</b>	<b>4 400</b>	<b>6 104</b>	<b>8 475</b>
rahoitus- ja vakuutuslaitokset	1 217	1 278	1 399	2 777	4 400	6 104	8 475
julkisyhteisöt	-	-	-	-	-	-	-
muut kotimaiset sektorit	-	-	-	-	-	-	-
ulkomaat	-	-	-	-	-	-	-
<b>Vakuutustekninen vastuuvelka</b>	<b>1 752</b>	<b>1 858</b>	<b>1 313</b>	<b>863</b>	<b>981</b>	<b>761</b>	<b>966</b>
<b>Muut saamiset</b>	<b>9 025</b>	<b>4 734</b>	<b>5 975</b>	<b>6 269</b>	<b>8 358</b>	<b>9 492</b>	<b>11 013</b>
rahoitus- ja vakuutuslaitokset	4 801	1 191	1 351	1 497	2 460	3 028	4 224
julkisyhteisöt	928	385	502	380	488	314	305
muut kotimaiset sektorit	3 296	3 158	4 122	4 392	5 410	6 150	6 484
ulkomaat	-	-	-	-	-	-	-
<b>Rahoitusvarat yhteensä</b>	<b>365 280</b>	<b>303 860</b>	<b>248 461</b>	<b>265 603</b>	<b>290 233</b>	<b>333 667</b>	<b>371 646</b>
<b>Nettorahoitusvarat - Finansiella nettotillgångar</b>	<b>202 336</b>	<b>116 345</b>	<b>50 110</b>	<b>28 719</b>	<b>16 747</b>	<b>26 902</b>	<b>31 229</b>

1) EKT95:n mukaisesti monetaarinen kulta ja erityiset nosto-oikeudet kuvataan vain varoina, mutta ei minkään sektorin velkana.

## Utlandets finansiella tillgångar och skulder 2000-2006\*

## Velat - Skulder

miljoner euro	2000	2001	2002	2003	2004	2005	2006*
<b>Monetärt guld och särskilda dragningsrätter <sup>1</sup></b>	-	-	-	-	-	-	-
<b>Sedlar, mynt och inlåning</b>	<b>24 908</b>	<b>35 854</b>	<b>31 632</b>	<b>36 337</b>	<b>36 691</b>	<b>42 594</b>	<b>40 710</b>
finansiella företag och försäkringsföretag	24 508	35 096	30 828	33 139	35 923	41 411	39 389
offentlig sektor	75	105	463	278	214	131	317
övriga inhemska sektorer	325	653	341	2 920	554	1 052	1 004
utlandet	-	-	-	-	-	-	-
<b>Övriga depositioner</b>	<b>1 170</b>	<b>1 920</b>	<b>1 514</b>	<b>5 033</b>	<b>5 802</b>	<b>5 039</b>	<b>7 072</b>
finansiella företag och försäkringsföretag	967	809	728	738	478	318	261
offentlig sektor	203	1 111	786	4 295	5 324	4 721	6 811
övriga inhemska sektorer	-	-	-	-	-	-	-
utlandet	-	-	-	-	-	-	-
<b>Penningmarknadsinstrument</b>	<b>1 493</b>	<b>1 056</b>	<b>3 084</b>	<b>3 079</b>	<b>4 273</b>	<b>3 317</b>	<b>4 727</b>
finansiella företag och försäkringsföretag	1 249	802	2 805	2 676	3 813	2 819	4 409
offentlig sektor	133	203	172	322	388	363	226
övriga inhemska sektorer	111	51	107	81	72	135	92
utlandet	-	-	-	-	-	-	-
<b>Masskuldebrevslån</b>	<b>32 636</b>	<b>40 394</b>	<b>48 469</b>	<b>53 528</b>	<b>64 462</b>	<b>73 835</b>	<b>84 733</b>
finansiella företag och försäkringsföretag	14 578	16 250	19 483	23 682	28 805	34 748	44 621
offentlig sektor	17 866	23 298	28 176	29 233	34 888	38 248	38 459
övriga inhemska sektorer	192	846	810	613	769	839	1 653
utlandet	-	-	-	-	-	-	-
<b>Finansiella derivat</b>	<b>2 313</b>	<b>1 679</b>	<b>2 938</b>	<b>18 802</b>	<b>27 282</b>	<b>28 193</b>	<b>26 020</b>
finansiella företag och försäkringsföretag	1 660	1 303	1 667	17 677	26 301	27 324	24 405
offentlig sektor	110	6	80	112	201	156	969
övriga inhemska sektorer	543	370	1 191	1 013	780	713	646
utlandet	-	-	-	-	-	-	-
<b>Lån</b>	<b>24 002</b>	<b>29 860</b>	<b>32 420</b>	<b>39 319</b>	<b>38 631</b>	<b>37 635</b>	<b>39 934</b>
finansiella företag och försäkringsföretag	8 830	7 945	9 563	13 534	18 405	18 425	24 526
offentlig sektor	80	88	125	61	60	186	60
övriga inhemska sektorer	15 092	21 827	22 732	25 724	20 166	19 024	15 348
utlandet	-	-	-	-	-	-	-
<b>Noterade aktier</b>	<b>23 005</b>	<b>19 008</b>	<b>19 973</b>	<b>24 652</b>	<b>26 586</b>	<b>33 455</b>	<b>39 457</b>
finansiella företag och försäkringsföretag	11 571	8 591	6 102	7 242	8 557	12 590	16 607
offentlig sektor	7 666	7 582	9 947	13 621	14 872	17 233	18 476
övriga inhemska sektorer	3 768	2 835	3 924	3 789	3 157	3 632	4 374
utlandet	-	-	-	-	-	-	-
<b>Övriga aktier och andelar, exklusive fondandelar</b>	<b>42 327</b>	<b>41 567</b>	<b>42 795</b>	<b>38 227</b>	<b>41 193</b>	<b>46 770</b>	<b>52 781</b>
finansiella företag och försäkringsföretag	6 291	10 029	11 227	3 592	3 609	4 116	4 841
offentlig sektor	1 657	1 950	2 207	2 313	1 203	1 298	1 209
övriga inhemska sektorer	34 379	29 588	29 361	32 322	36 381	41 356	46 731
utlandet	-	-	-	-	-	-	-
<b>Fondandelar</b>	-	<b>4 050</b>	<b>4 507</b>	<b>7 676</b>	<b>14 970</b>	<b>23 530</b>	<b>33 953</b>
finansiella företag och försäkringsföretag	-	2 017	2 383	3 136	6 312	8 581	11 225
offentlig sektor	-	1 971	2 085	4 485	7 447	12 801	19 826
övriga inhemska sektorer	-	62	39	55	1 211	2 148	2 902
utlandet	-	-	-	-	-	-	-
<b>Försäkringstekniska reserver</b>	-	-	-	-	-	-	-
<b>Övriga skulder</b>	<b>11 090</b>	<b>12 127</b>	<b>11 019</b>	<b>10 231</b>	<b>13 596</b>	<b>12 397</b>	<b>11 030</b>
finansiella företag och försäkringsföretag	2 371	2 513	1 539	1 647	2 507	2 675	2 240
offentlig sektor	2 767	3 645	2 825	2 046	2 267	2 484	1 903
övriga inhemska sektorer	5 952	5 969	6 655	6 538	8 822	7 238	6 887
utlandet	-	-	-	-	-	-	-
<b>Skulder totalt</b>	<b>162 944</b>	<b>187 515</b>	<b>198 351</b>	<b>236 884</b>	<b>273 486</b>	<b>306 765</b>	<b>340 417</b>

1) Enligt ENS95 anges monetärt guld och särskilda dragningsrätter bara som tillgångar, men inte som skuld för någon sektor.

***Sulauttamattomat rahoitustaseet - lcke-konsoliderade finansiella balans***

# 2

*Tauluissa kuvataan kaikkien sektorien rahoitustase tilastovuosien 2004 - 2006\* lopussa. Tauluissa on kaikkien sektorien rahoitusvarat ja velat vaateittain sekä rahoitusvarat ja velat yhteensä. Tiedot ovat sulauttamattomia eli niistä ei ole vähennetty sektorin sisäisiä tai sektoreiden välisiä saamia ja velkoja.*

*I tabellerna anges alla sektorers finansiella balans i slutet av statistikåren 2004 - 2006\*. I tabellerna finns alla sektorers finansiella tillgångar och skulder efter finansobjekt samt finansiella tillgångar och skulder totalt. Uppgifterna är okonsoliderade, dvs. sektorns interna fordringar och skulder eller fordringar och skulder mellan sektorer har inte avdragits.*

# 2.1. Sektorien sulauttamattomat rahoitusvarat ja velat 2004

<i>miljoonaa euroa</i>	Monetaarinen kulta ja erityiset nosto-oikeudet <sup>1</sup>	Käteisraha ja käteistalletukset	Muut talletukset	Rahamarkkina-instrumentit	Joukko-velkakiirjalainat
<i>mijoner euro</i>	Monetärt guld och särskilda dragningsrätter <sup>1</sup>	Kontanter och överförbar inlåning	Övriga depositioner	Penningmarknadsinstrument	Masskuldebrevslån
<b>Rahoitusvarat - Finansiella tillgångar</b>					
<b>Yritykset ja asuntoyhteisöt - Icke-finansiella företag och bostadssamfund</b>					
	-	11 953	2 961	2 721	3 998
<b>Rahoitus- ja vakuutuslaitokset yhteensä - Finansiella företag och försäkringsföretag totalt</b>					
	629	42 102	7 266	14 579	37 796
Keskuspankki - Centralbanken	629	9 263	2 913	22	586
Talletuspankit - Depositionsbanker	-	30 728	3 795	6 167	7 206
Rahamarkkinarahastot ja muut rahoitusta välittävät rahalaitokset - Penningmarknadsfonder och övriga monetära finansinstitut som förmedlar finansiering	-	273	71	3 951	7 450
Muut rahoituksen välitystä harjoittavat laitokset - Övriga finansinstitut	-	1 061	40	664	5 306
Rahoituksen ja vakuutuksen välitystä avustavat laitokset - Institut för finansierings- och försäkringsverksamhet	-	397	2	107	3
Vakuutuslaitokset - Försäkringsföretag	-	380	445	3 668	17 245
<b>Julkisyhteisöt yhteensä - Offentlig sektor totalt</b>	-	1 716	8 015	5 782	40 085
Valtionhallinto - Staten	-	207	7 281	1 594	2 993
Paikallishallinto - Lokalförvaltning	-	754	237	1 216	633
Työeläkelaitokset - Arbetspensionsanstalter	-	376	377	2 624	36 355
Muut sosiaaliturvarahastot - Övriga socialskyddsfonder	-	379	120	348	104
<b>Kotitaloudet - Hushåll</b>	-	41 302	10 170	-	1 357
<b>Kotitalouksia palvelevat voittoa tavoittelemattomat yhteisöt - Hushållens icke-vinstsyftande organisationer</b>	-	1 514	414	185	210
<b>Kotimaiset sektorit yhteensä - Inhemiska sektorer totalt</b>	629	98 587	28 826	23 267	83 446
<b>Ulkomaat - Utlandet</b>	-	27 479	353	15 504	70 196
<b>Rahoitusvarat yhteensä - Finansiella tillgångar totalt</b>	629	126 066	29 179	38 771	153 642
<b>Velat - Skulder</b>					
<b>Yritykset ja asuntoyhteisöt - Icke-finansiella företag och bostadssamfund</b>					
	-	-	-	3 360	16 016
<b>Rahoitus- ja vakuutuslaitokset yhteensä - Finansiella företag och försäkringsföretag totalt</b>					
	-	89 076	23 377	22 979	17 596
Keskuspankki - Centralbanken	-	8 859	243	-	-
Talletuspankit - Depositionsbanker	-	80 197	22 971	22 202	11 201
Rahamarkkinarahastot ja muut rahoitusta välittävät rahalaitokset - Penningmarknadsfonder och övriga monetära finansinstitut som förmedlar finansiering	-	20	163	525	4 678
Muut rahoituksen välitystä harjoittavat laitokset - Övriga finansinstitut	-	-	-	239	1 547
Rahoituksen ja vakuutuksen välitystä avustavat laitokset - Institut för finansierings- och försäkringsverksamhet	-	-	-	13	100
Vakuutuslaitokset - Försäkringsföretag	-	-	-	-	70
<b>Julkisyhteisöt yhteensä - Offentlig sektor sammanlagt</b>	-	299	-	7 608	55 405
Valtionhallinto - Staten	-	299	-	551	159
Paikallishallinto - Lokalförvaltning	-	-	-	-	-
Työeläkelaitokset - Arbetspensionsanstalter	-	-	-	-	-
Muut sosiaaliturvarahastot - Övriga socialskyddsfonder	-	-	-	-	-
<b>Kotitaloudet - Hushåll</b>	-	-	-	-	-
<b>Kotitalouksia palvelevat voittoa tavoittelemattomat yhteisöt - Hushållens icke-vinstsyftande organisationer</b>	-	-	-	-	4
<b>Kotimaiset sektorit yhteensä - Inhemiska sektorer totalt</b>	-	89 375	23 377	34 498	89 180
<b>Ulkomaat - Utlandet</b>	-	36 691	5 802	4 273	64 462
<b>Velat yhteensä - Skulder totalt</b>	-	126 066	29 179	38 771	153 642

1) EKT95:n mukaisesti monetaarinen kulta ja erityiset nosto-oikeudet kuvataan vain varoina, mutta ei minkään sektorin veikana.

1) Enligt ENS95 anges monetärt guld och särskilda dragningsrätter bara som tillgångar, men inte som skuld för någon sektor.

## Sektoreernas icke-konsoliderade finansiella balans 2004

Johdannaiset	Lainat	Noteeratut osakkeet	Muut osakkeet ja osuudet paitsi rahasto-osuudet	Rahasto-osuudet	Vakuutus-tekniinen vastuu-velka	Muut saamiset ja velat	Yhteensä
Finansiella derivat	Lån	Noterade aktier	Övriga aktier och andelar, exkl. fond-andelar	Fond-andelar	Försäkringstekniska reserver	Övriga fordringar och skulder	Sammanlagt
2 392	73 281	7 309	63 725	4 187	2 441	42 925	217 893
27 282	134 345	15 358	11 739	17 016	25	6 254	314 391
-	5	-	858	344	-	185	14 805
26 906	117 073	428	2 632	421	25	3 543	198 924
70	11 845	51	74	84	-	302	24 171
130	3 378	10 828	5 426	4 376	-	536	31 745
36	48	279	53	65	-	220	1 210
140	1 996	3 772	2 696	11 726	-	1 468	43 536
205	22 402	34 788	23 972	10 875	85	9 182	157 107
-	13 030	16 287	11 228	1 882	-	3 616	58 118
4	3 944	407	7 323	1 053	85	2 636	18 292
201	5 349	17 225	5 377	7 794	-	2 699	78 377
-	79	869	44	146	-	231	2 320
176	626	18 700	36 954	8 992	35 386	4 875	158 538
0	71	5 441	739	2 805	31	49	11 459
30 055	230 725	81 596	137 129	43 875	37 968	63 285	859 388
26 417	30 353	77 506	28 686	4 400	981	8 358	290 233
56 472	261 078	159 102	165 815	48 275	38 949	71 643	1 149 621
1 529	126 468	124 106	99 575	-	-	36 353	407 407
27 438	22 056	8 410	22 616	33 305	38 949	7 064	312 866
-	-	-	1 474	-	-	-	10 576
27 063	12 754	1 001	15 666	-	-	4 867	197 922
179	6 566	-	811	10 187	-	600	23 729
158	2 222	7 409	1 262	23 118	-	611	36 566
38	84	-	435	-	-	256	926
-	430	-	2 968	-	38 949	730	43 147
221	12 087	-	2 431	-	-	8 501	87 262
184	5 370	-	-	-	-	2 541	71 407
-	6 681	-	2 396	-	-	4 670	14 457
37	36	-	35	-	-	842	950
-	-	-	-	-	-	448	448
-	60 272	-	-	-	-	5 959	66 231
2	1 564	-	-	-	-	170	1 740
29 190	222 447	132 516	124 622	33 305	38 949	58 047	875 506
27 282	38 631	26 586	41 193	14 970	-	13 596	273 486
56 472	261 078	159 102	165 815	48 275	38 949	71 643	1 148 992

## 2.2. Sektorien sulauttamattomat rahoitusvarat ja velat 2005

<i>miljoonaa euroa</i>	Monetaarinen kulta ja erityiset nosto-oikeudet <sup>1</sup>	Käteisraha ja käteistalletukset	Muut talletukset	Rahamarkkina-instrumentit	Joukkovelkakirjalainat
<i>mijoner euro</i>	Monetärt guld och särskilda dragningsrätter <sup>1</sup>	Kontanter och överförbar inlåning	Övriga depositioner	Penningmarknadsinstrument	Masskuldebrevslån
<b>Rahoitusvarat - Finansiella tillgångar</b>					
<b>Yritykset ja asuntoyhteisöt - Icke-finansiella företag och bostadsamfund</b>	-	13 328	2 129	2 805	1 644
<b>Rahoitus- ja vakuutuslaitokset yhteensä - Finansiella företag och försäkringsföretag totalt</b>	823	48 481	5 096	14 267	45 623
Keskuspankki - Centralbanken	823	9 385	1 932	63	652
Talletuspankit - Depositionsbanker	-	36 781	2 534	6 246	7 338
Rahamarkkinarahastot ja muut rahoitusta välittävät rahalaitokset - Penningmarknadsfonder och övriga monetära finansinstitut som förmedlar finansiering	-	250	78	3 577	9 808
Muut rahoituksen välitystä harjoittavat laitokset - Övriga finansinstitut	-	1 194	41	879	8 186
Rahoituksen ja vakuutuksen välitystä avustavat laitokset - Institut för finansierings- och försäkringsverksamhet	-	527	17	-	100
Vakuutuslaitokset - Försäkringsföretag	-	344	494	3 502	19 539
<b>Julkisyhteisöt yhteensä - Offentlig sektor totalt</b>	-	2 374	6 955	4 443	43 884
Vallionhallinto - Staten	-	177	6 548	719	3 984
Paikallishallinto - Lokalförvaltning	-	1 066	161	974	840
Työeläkelaitokset - Arbetspensionsanstalter	-	510	246	2 666	38 965
Muut sosiaaliturvarahastot - Övriga socialskyddsfonder	-	621	-	84	95
<b>Kotitaloudet - Hushåll</b>	-	43 428	11 586	4	1 624
<b>Kotitalouksia palvelevat voittoa tavoittelemattomat yhteisöt - Hushållens icke-vinstsyftande organisationer</b>	-	1 673	479	193	403
<b>Kotimaiset sektorit yhteensä - Inhemiska sektorer totalt</b>	823	109 284	26 245	21 712	93 178
<b>Ulkomaat - Utlandet</b>	-	30 118	1 322	16 065	77 033
<b>Rahoitusvarat yhteensä - Finansiella tillgångar totalt</b>	823	139 402	27 567	37 777	170 211
<b>Velat - Skulder</b>					
<b>Yritykset ja asuntoyhteisöt - Icke-finansiella företag och bostadsamfund</b>	-	-	-	4 711	16 728
<b>Rahoitus- ja vakuutuslaitokset yhteensä - Finansiella företag och försäkringsföretag totalt</b>	-	96 454	22 528	25 565	22 245
Keskuspankki - Centralbanken	-	9 451	6	-	-
Talletuspankit - Depositionsbanker	-	87 003	21 949	24 746	14 099
Rahamarkkinarahastot ja muut rahoitusta välittävät rahalaitokset - Penningmarknadsfonder och övriga monetära finansinstitut som förmedlar finansiering	-	-	573	680	6 443
Muut rahoituksen välitystä harjoittavat laitokset - Övriga finansinstitut	-	-	-	137	1 638
Rahoituksen ja vakuutuksen välitystä avustavat laitokset - Institut för finansierings- och försäkringsverksamhet	-	-	-	2	65
Vakuutuslaitokset - Försäkringsföretag	-	-	-	-	-
<b>Julkisyhteisöt yhteensä - Offentlig sektor sammanlagt</b>	-	354	-	4 184	57 398
Vallionhallinto - Staten	-	354	-	3 457	57 199
Paikallishallinto - Lokalförvaltning	-	-	-	727	199
Työeläkelaitokset - Arbetspensionsanstalter	-	-	-	-	-
Muut sosiaaliturvarahastot - Övriga socialskyddsfonder	-	-	-	-	-
<b>Kotitaloudet - Hushåll</b>	-	-	-	-	-
<b>Kotitalouksia palvelevat voittoa tavoittelemattomat yhteisöt - Hushållens icke-vinstsyftande organisationer</b>	-	-	-	-	5
<b>Kotimaiset sektorit yhteensä - Inhemiska sektorer totalt</b>	-	96 808	22 528	34 460	96 376
<b>Ulkomaat - Utlandet</b>	-	42 594	5 039	3 317	73 835
<b>Velat yhteensä - Skulder totalt</b>	-	139 402	27 567	37 777	170 211

1) EKT95:n mukaisesti monetaarinen kulta ja erityiset nosto-oikeudet kuvataan vain varoina, mutta ei minkään sektorin velkana.

1) Enligt ENS95 anges monetärt guld och särskilda dragningsrätter bara som tillgångar, men inte som skuld för någon sektor.

## Sektorernas icke-konsoliderade finansiella balans 2005

Johdan- naiset	Lainat	Noteeratut osakkeet	Muut osakkeet ja osuudet paitsi rahasto- osuudet	Rahasto- osuudet	Vakuutus- tekninen vastuu- velka	Muut saamiset ja velat	Yhteensä
Finansiella derivat	Lån	Noterade aktier	Övriga aktier och andelar, exkl. fond- andelar	Fond- andelar	Försäkr- ingstek- niska reserver	Övriga fordringar och skulder	Samman- lagt
1 991	70 098	9 391	71 164	5 525	2 306	47 763	228 144
28 866	147 197	22 341	14 522	23 769	25	7 097	358 107
-	1 662	-	856	401	-	209	15 983
28 690	126 468	2 464	3 362	480	25	3 559	217 947
128	14 087	99	74	70	-	350	28 521
9	3 199	15 705	6 556	7 888	-	711	44 368
-	122	150	79	104	-	576	1 675
39	1 659	3 923	3 595	14 826	-	1 692	49 613
162	22 473	42 756	26 102	18 004	72	8 364	175 589
-	13 274	20 808	13 036	2 400	-	3 173	64 119
6	3 848	640	7 500	1 053	72	2 528	18 688
156	5 265	20 355	5 542	14 420	-	2 492	90 617
-	86	953	24	131	-	171	2 165
283	771	22 617	40 124	12 930	38 982	4 134	176 483
-	170	6 929	945	3 762	30	116	14 700
31 302	240 709	104 034	152 857	63 990	41 415	67 474	953 023
27 458	32 507	102 361	30 446	6 104	761	9 492	333 667
58 760	273 216	206 395	183 303	70 094	42 176	76 966	1 286 690
2 163	128 561	160 041	108 272	-	-	39 590	460 066
28 646	24 350	12 899	25 756	46 564	42 176	8 729	355 912
-	-	-	1 530	-	-	-	10 987
28 397	15 742	2 134	17 749	-	-	6 171	217 990
134	6 737	-	918	12 250	-	543	28 278
38	1 131	10 765	1 619	34 314	-	583	50 225
48	242	-	208	-	-	454	1 019
29	498	-	3 732	-	42 176	978	47 413
-242	11 944	-	2 505	-	-	8 645	84 788
-350	4 437	-	-	-	-	2 752	67 849
-	7 506	-	2 409	-	-	4 486	15 327
108	-	-	96	-	-	1 046	1 250
-	1	-	-	-	-	361	362
-	68 945	-	-	-	-	7 385	76 330
-	1 781	-	-	-	-	220	2 006
30 567	235 581	172 940	136 533	46 564	42 176	64 569	979 102
28 193	37 635	33 455	46 770	23 530	-	12 397	306 765
58 760	273 216	206 395	183 303	70 094	42 176	76 966	1 285 867

## 2.3. Sektorien sulauttamattomat rahoitusvarat ja velat 2006\*

<i>miljoonaa euroa</i>	Monetaarinen kulta ja erityiset nosto-oikeudet <sup>1</sup>	Käteisraha ja käteistalletukset	Muut talletukset	Rahamarkkina-instrumentit	Joukkovelkakirjalainat
<i>mijoner euro</i>	Monetärt guld och särskilda dragningsrätter <sup>1</sup>	Konter och överförbara inlåning	Övriga depositioner	Penningmarknadsinstrument	Masskuldebrevslån
<b>Rahoitusvarat - Finansiella tillgångar</b>					
Yritykset ja asuntoyhteisöt - Icke-finansiella företag och bostadssamfund	-	14 338	1 985	3 385	2 462
<b>Rahoitus- ja vakuutuslaitokset yhteensä - Finansiella företag och försäkringsföretag totalt</b>	<b>907</b>	<b>47 257</b>	<b>3 974</b>	<b>18 525</b>	<b>54 039</b>
Keskuspankki - Centralbanken	907	5 681	1 151	632	5 244
Talletuspankit - Depositionsbanker	-	38 396	2 154	6 752	8 132
Rahamarkkinarahastot ja muut rahoitusta välittävät rahalaitokset - Penningmarknadsfonder och övriga monetära finansinstitut som förmedlar finansiering	-	388	50	5 989	12 200
Muut rahoituksen välitystä harjoittavat laitokset - Övriga finansinstitut	-	1 915	31	847	11 925
Rahoituksen ja vakuutuksen välitystä avustavat laitokset - Institut för finansierings- och försäkringsverksamhet	-	544	10	-	57
Vakuutuslaitokset - Försäkringsföretag	-	333	578	4 305	16 481
<b>Julkisyhteisöt yhteensä - Offentlig sektor totalt</b>	<b>-</b>	<b>2 961</b>	<b>7 463</b>	<b>3 203</b>	<b>43 396</b>
Valtionhallinto - Staten	-	221	7 105	366	4 900
Paikallishallinto - Lokalförvaltning	-	1 182	159	1 097	881
Työeläkelaitokset - Arbetspensionsanstalter	-	903	199	1 537	37 507
Muut sosiaaliturvarahastot - Övriga socialskyddsfonder	-	655	-	203	108
<b>Kotitaloudet - Hushåll</b>	<b>-</b>	<b>43 809</b>	<b>13 107</b>	<b>-</b>	<b>2 187</b>
<b>Kotitalouksia palvelevat voittoa tavoittelemattomat yhteisöt - Hushållens icke-vinstsyftande organisationer</b>	<b>-</b>	<b>1 729</b>	<b>584</b>	<b>127</b>	<b>398</b>
<b>Kotimaiset sektorit yhteensä - Inhemiska sektorer totalt</b>	<b>907</b>	<b>110 094</b>	<b>27 113</b>	<b>25 240</b>	<b>102 482</b>
<b>Ulkomaat - Utlandet</b>	<b>-</b>	<b>34 099</b>	<b>1 977</b>	<b>17 718</b>	<b>83 548</b>
<b>Rahoitusvarat yhteensä - Finansiella tillgångar totalt</b>	<b>907</b>	<b>144 193</b>	<b>29 090</b>	<b>42 958</b>	<b>186 030</b>
<b>Velat - Skulder</b>					
Yritykset ja asuntoyhteisöt - Icke-finansiella företag och bostadssamfund	-	-	-	5 479	17 684
<b>Rahoitus- ja vakuutuslaitokset yhteensä - Finansiella företag och försäkringsföretag totalt</b>	<b>-</b>	<b>103 096</b>	<b>22 018</b>	<b>25 987</b>	<b>31 142</b>
Keskuspankki - Centralbanken	-	10 273	2	-	-
Talletuspankit - Depositionsbanker	-	92 823	22 016	25 100	20 696
Rahamarkkinarahastot ja muut rahoitusta välittävät rahalaitokset - Penningmarknadsfonder och övriga monetära finansinstitut som förmedlar finansiering	-	-	-	646	8 695
Muut rahoituksen välitystä harjoittavat laitokset - Övriga finansinstitut	-	-	-	240	1 747
Rahoituksen ja vakuutuksen välitystä avustavat laitokset - Institut för finansierings- och försäkringsverksamhet	-	-	-	1	4
Vakuutuslaitokset - Försäkringsföretag	-	-	-	-	-
<b>Julkisyhteisöt yhteensä - Offentlig sektor sammanlagt</b>	<b>-</b>	<b>387</b>	<b>-</b>	<b>6 765</b>	<b>52 471</b>
Valtionhallinto - Staten	-	387	-	6 045	52 263
Paikallishallinto - Lokalförvaltning	-	-	-	720	208
Työeläkelaitokset - Arbetspensionsanstalter	-	-	-	-	-
Muut sosiaaliturvarahastot - Övriga socialskyddsfonder	-	-	-	-	-
<b>Kotitaloudet - Hushåll</b>	<b>-</b>	<b>-</b>	<b>-</b>	<b>-</b>	<b>-</b>
<b>Kotitalouksia palvelevat voittoa tavoittelemattomat yhteisöt - Hushållens icke-vinstsyftande organisationer</b>	<b>-</b>	<b>-</b>	<b>-</b>	<b>-</b>	<b>-</b>
<b>Kotimaiset sektorit yhteensä - Inhemiska sektorer totalt</b>	<b>-</b>	<b>103 483</b>	<b>22 018</b>	<b>38 231</b>	<b>101 297</b>
<b>Ulkomaat - Utlandet</b>	<b>-</b>	<b>40 710</b>	<b>7 072</b>	<b>4 727</b>	<b>84 733</b>
<b>Velat yhteensä - Skulder totalt</b>	<b>-</b>	<b>144 193</b>	<b>29 090</b>	<b>42 958</b>	<b>186 030</b>

1) EKT95:n mukaisesti monetaarinen kulta ja erityiset nosto-oikeudet kuvataan vain varoina, mutta ei minkään sektorin velkana.

1) Enligt ENS95 anges monetärt guld och särskilda dragningsrätter bara som tillgångar, men inte som skuld för någon sektor.

Icke-konsoliderade finansiella balans

Sektorernas icke-konsoliderade finansiella balans 2006\*

Johdannaiset	Lainat	Noteeratut osakkeet	Muut osakkeet ja osuudet paitsi rahasto-osuudet	Rahasto-osuudet	Vakuutus-tekniinen vastuuvelka	Muut saamiset ja velat	Yhteensä
Finansiella derivat	Lån	Noterade aktier	Övriga aktier och andelar, exkl. fondandelar	Fondandelar	Försäkringstekniska reserver	Övriga fordringar och skulder	Sammanlagt
1 747	69 640	9 691	77 004	5 605	2 461	53 395	241 713
24 724	170 081	25 720	15 389	33 941	26	7 635	402 218
-	1 160	-	854	408	-	204	16 241
24 559	145 440	806	3 611	995	26	3 741	234 612
103	16 551	277	108	105	-	569	36 340
52	4 723	20 110	6 603	12 404	-	840	59 450
2	101	201	235	173	-	770	2 093
8	2 106	4 326	3 978	19 856	-	1 511	53 482
969	22 977	51 803	26 119	27 208	76	8 042	194 217
-	13 542	27 138	13 009	3 310	-	2 792	72 383
-	4 100	378	7 675	1 756	76	2 560	19 864
969	5 335	23 052	5 432	21 886	-	2 492	99 312
-	-	1 235	3	256	-	198	2 658
300	1 046	26 987	41 248	17 639	40 849	4 272	191 444
-	135	7 798	1 254	4 190	32	132	16 379
27 740	263 879	121 999	161 014	88 583	43 444	73 476	1 045 971
26 196	34 647	116 117	36 890	8 475	966	11 013	371 646
53 936	298 526	238 116	197 904	97 058	44 410	84 489	1 417 617
1 335	137 577	183 990	113 667	-	-	44 112	503 844
25 738	29 618	14 669	29 004	63 105	44 410	10 929	399 716
-	-	-	1 597	-	-	-	11 872
24 817	20 192	2 318	20 060	-	-	7 583	235 585
396	7 421	0	1 048	16 519	-	1 160	35 885
487	1 525	12 351	2 138	46 586	-	953	66 027
29	63	-	497	-	-	362	956
9	417	-	3 664	-	44 410	891	49 391
843	11 544	-	2 452	-	-	8 551	83 013
585	3 369	-	-	-	-	2 406	65 055
-	8 174	-	2 437	-	-	4 678	16 217
258	-	-	15	-	-	1 046	1 319
-	1	-	-	-	-	421	422
-	77 934	-	-	-	-	9 627	87 561
-	1 919	-	-	-	-	240	2 159
27 916	258 592	198 659	145 123	63 105	44 410	73 459	1 076 293
26 020	39 934	39 457	52 781	33 953	-	11 030	340 417
53 936	298 526	238 116	197 904	97 058	44 410	84 489	1 416 710

**Rahoitusvirrat - Finansiella flöden**

# 3

*Tauluissa kuvataan sektoreittain rahoitusvarojen ja velkojen nettohankintaa vuosina 2000 – 2006\*. Sektorin rahoitustaloustoimet ilmoitetaan rahoitusvaateittain. Kun rahoitusvarojen nettohankinnasta yhteensä vähennetään velkojen nettohankinta, saadaan Rahoitustaloustoimet, netto, joka käsitteenä vastaa kansantalouden tilinpidon nettoluotonantoa.*

*Tilastollinen ero osoittaa rahoitustilinpidon sektoreittaisen nettoluotonannon (=Rahoitustaloustoimet, netto) ja kansantalouden tilinpidon sektoreittaisen nettoluotonannon eron.*

*I tabellerna beskrivs de olika sektorernas nettoanskaffning av finansiella tillgångar och skulder åren 2000–2006\*. Sektorns finansiella transaktioner uppges efter finansobjekt. Då man från nettoanskaffningen av finansiella tillgångar avdrar nettoanskaffningen av skulder, får man Finansiella transaktioner, netto, som motsvarar som begrepp nettokreditgivning i nationalräkenskaper.*

*Den statistiska differensen anger skillnaden mellan finansräkenskapernas nettokreditgivning efter sektor (= Finansiella transaktioner, netto) och nationalräkenskapernas nettokreditgivning efter sektor.*

# 3.1 Yritysten ja asuntoyhteisöjen (S11) rahoitustaloustoimet 2000-2006\*

## De icke-finansiella företagens och bostadssamfundens (S11) finansiella transaktioner 2000-2006\*

miljoonaa euroa - miljoner euro	2000	2001	2002	2003	2004	2005	2006*
<b>Rahoitusvarojen nettohankinta - Nettoanskaffning av finansiella tillgångar</b>							
Monetaarinen kulta ja erityiset nosto-oikeudet - Monetärt guld och särskilda dragningsrätter	-	-	-	-	-	-	-
Käteisraha ja käteistalletukset - Sedlar, mynt och överförbar inlåning	-790	1 069	187	3 549	-535	1 358	1 108
Muut talletukset - Övriga depositioner	439	528	-110	792	772	-832	-144
Rahamarkkinainstrumentit - Penningmarknadsinstrument	-2 156	-704	1 222	-250	545	33	631
Joukkovelkakirjalainat - Masskuldebrevslån	224	1 287	316	-3 874	808	-2 364	577
Johdannaiset - Finansiella derivat	191	-52	323	0	0	0	0
Lainat - Lån	16 241	3 597	3 273	6 854	2 942	-3 083	-515
Noteeratut osakkeet - Noterade aktier	-1 554	-403	1 408	1 491	130	-618	147
Muut osakkeet ja osuudet paitsi rahasto-osuudet - Övriga aktier och andelar, exkl. fondandelar	21 070	3 667	3 657	3 320	4 524	3 506	8 539
Rahasto-osuudet - Fondandelar	685	243	250	1 254	1 199	916	1 381
Vakuutustekninen vastuuvélka - Försäkringstekniska reserver	27	39	284	70	173	-135	155
Muut saamiset ja velat - Övriga fordringar och skulder	3 718	1 544	-483	958	4 059	7 230	5 875
<b>Rahoitusvarojen nettohankinta yhteensä - Nettoanskaffning av finansiella tillgångar totalt</b>	<b>38 095</b>	<b>10 815</b>	<b>10 327</b>	<b>14 164</b>	<b>14 617</b>	<b>6 011</b>	<b>17 754</b>
<b>Velkojen nettohankinta - Nettoanskaffning av skulder</b>							
Monetaarinen kulta ja erityiset nosto-oikeudet - Monetärt guld och särskilda dragningsrätter	-	-	-	-	-	-	-
Käteisraha ja käteistalletukset - Sedlar, mynt och överförbar inlåning	-	-	-	-	-	-	-
Muut talletukset - Övriga depositioner	-	-	-	-	-	-	-
Rahamarkkinainstrumentit - Penningmarknadsinstrument	356	-536	257	817	-93	1 364	141
Joukkovelkakirjalainat - Masskuldebrevslån	2 872	2 947	1 317	-1 619	-1 842	-898	627
Johdannaiset - Finansiella derivat	-405	146	273	761	706	648	457
Lainat - Lån	19 672	-2 778	2 501	4 907	9 618	1 821	8 646
Noteeratut osakkeet - Noterade aktier	5 338	2 454	801	-1 104	-1 952	-3 679	-2 585
Muut osakkeet ja osuudet paitsi rahasto-osuudet - Övriga aktier och andelar, exkl. fondandelar	2 585	2 554	1 973	1 867	2 284	1 036	3 284
Rahasto-osuudet - Fondandelar	-	-	-	-	-	-	-
Vakuutustekninen vastuuvélka - Försäkringstekniska reserver	-	-	-	-	-	-	-
Muut saamiset ja velat - Övriga fordringar och skulder	3 495	-1 964	-745	1 363	1 060	3 350	4 749
<b>Velkojen nettohankinta yhteensä - Nettoanskaffning av skulder</b>	<b>33 913</b>	<b>2 823</b>	<b>6 377</b>	<b>6 992</b>	<b>9 781</b>	<b>3 642</b>	<b>15 319</b>
<b>Rahoitustaloustoimet, netto 1)</b>							
<b>Finansiella transaktioner, netto 1)</b>	<b>4 182</b>	<b>7 992</b>	<b>3 950</b>	<b>7 172</b>	<b>4 836</b>	<b>2 369</b>	<b>2 435</b>
Tilastollinen ero - Statistik skillnad	202	-533	4 941	-9	4 802	4 003	5 799
<b>Nettoluotonanto (+) / nettoluotonotto (-) - Nettoanskaffning av finansiella tillgångar(+)/ skulder (-)</b>	<b>4 384</b>	<b>7 459</b>	<b>8 891</b>	<b>7 163</b>	<b>9 638</b>	<b>6 372</b>	<b>8 234</b>

1) Rahoitustilinpidoon erä Rahoitustaloustoimet, netto vastaa käsitteenä kansantalouden tilinpidoon nettoluotonantoa.

Tilastollinen ero on niiden välinen erotus (ks. lukua Rahoitustaloustoimia kuvaavan virtatilinpidoon laadinta).

1) Posten Finansiella transaktioner, netto i finansräkenskaperna motsvarar som begrepp nettolångivningen i nationalräkenskaper.

Statistisk differens är skillnaden mellan dem (se kapitel Upprättande av en födesbalans som beskriver finansiella transaktioner).

# 3.2. Rahoitus- ja vakuutuslaitosten (S12) rahoitustalousoimet 2000-2006\*

## De finansiella företagens och försäkringsföretagens (S12) finansiella transaktioner 2000-2006\*

miljoonaa euroa - miljoner euro	2000	2001	2002	2003	2004	2005	2006*
<b>Rahoitusvarojen nettohankinta - Netto- anskaffning av finansiella tillgångar</b>							
Monetaarinen kulta ja erityiset nosto-oikeudet - Monetärt guld och särskilda dragningsrätter	-139	116	-75	-30	-33	15	15
Käteisraha ja käteistalletukset - Sedlar, mynt och överförbar inlåning	2 230	11 156	-4 589	1 023	3 929	5 264	-21
Muut talletukset - Övriga depositioner	-218	855	2 187	-574	-260	-2 170	-1 110
Rahamarkkinainstrumentit - Penningmarknads- instrument	-1 246	2 577	3 932	-235	-1 015	-386	4 434
Joukkovelkakirjalainat - Masskuldebrevslån	2 717	-2 169	-1 121	3 425	4 402	6 319	9 143
Johdannaiset - Finansiella derivat	44	86	-79	0	0	0	0
Lainat - Lån	5 377	2 558	9 483	13 400	15 698	12 294	22 941
Noteeratut osakkeet - Noterade aktier	243	1 132	-1 686	899	457	1 994	1 530
Muut osakkeet ja osuudet paitsi rahasto-osuudet - Övriga aktier och andelar, exkl. fondandelar	4 272	3 456	943	-10 414	1 254	-289	-725
Rahasto-osuudet - Fondandelar	912	1 190	1 620	2 156	5 352	4 848	5 968
Vakuutustekninen vastuuvélka - Försäkringstekniska reserver	0	15	0	3	1	0	1
Muut saamiset ja velat - Övriga fordringar och skulder	1 740	-1 666	-1 179	572	-572	857	544
<b>Rahoitusvarojen nettohankinta yhteensä - Nettoanskaffning av finansiella tillgångar totalt</b>	<b>15 932</b>	<b>19 306</b>	<b>9 436</b>	<b>10 225</b>	<b>29 213</b>	<b>28 746</b>	<b>42 720</b>
<b>Velkojen nettohankinta - Nettoanskaffning av skulder</b>							
Monetaarinen kulta ja erityiset nosto-oikeudet - Monetärt guld och särskilda dragningsrätter	-	-	-	-	-	-	-
Käteisraha ja käteistalletukset - Sedlar, mynt och överförbar inlåning	3 366	17 504	-2 646	-1 907	10 674	5 216	9 544
Muut talletukset - Övriga depositioner	1 804	-426	2 859	639	952	-955	-404
Rahamarkkinainstrumentit - Penningmarknads- instrument	-5 180	-837	3 476	2 805	2 045	1 735	694
Joukkovelkakirjalainat - Masskuldebrevslån	360	-1 434	-547	-350	5 000	3 230	8 542
Johdannaiset - Finansiella derivat	31	-72	-389	285	-131	857	-271
Lainat - Lån	158	1 458	1 420	210	371	2 495	5 302
Noteeratut osakkeet - Noterade aktier	12	576	19	51	73	551	134
Muut osakkeet ja osuudet paitsi rahasto-osuudet - Övriga aktier och andelar, exkl. fondandelar	2 508	1 937	554	1 332	445	1 033	1 035
Rahasto-osuudet - Fondandelar	5 896	1 885	2 611	5 346	7 374	8 394	12 412
Vakuutustekninen vastuuvélka - Försäkringstekniska reserver	4 269	2 484	1 597	2 325	2 322	2 889	1 728
Muut saamiset ja velat - Övriga fordringar och skulder	4 760	-373	-1 180	597	169	1 867	2 185
<b>Velkojen nettohankinta yhteensä - Nettoanskaffning av skulder</b>	<b>17 984</b>	<b>22 702</b>	<b>7 774</b>	<b>11 333</b>	<b>29 294</b>	<b>27 312</b>	<b>40 901</b>
<b>Rahoitustalousoimet, netto 1)</b>							
<b>Finansiella transaktioner, netto 1)</b>	<b>-2 052</b>	<b>-3 396</b>	<b>1 662</b>	<b>-1 108</b>	<b>-81</b>	<b>1 434</b>	<b>1 819</b>
Tilastollinen ero - Statistik skillnad	1 832	3 625	-673	443	-20	-775	-906
<b>Nettoluotonanto (+) / nettoluotonotto (-) - Netto- anskaffning av finansiella tillgångar(+)/ skulder (-)</b>	<b>-220</b>	<b>229</b>	<b>989</b>	<b>-665</b>	<b>-101</b>	<b>659</b>	<b>913</b>

1) Rahoitustilinpidoon erä Rahoitustalousoimet, netto vastaa käsitteenä kansantalouden tilinpidoon nettoluotonantoa.

Tilastollinen ero on niiden välinen erotus (ks. luku Rahoitustalousoimia kuvaavan virtatilinpidoon laadinta).

1) Posten Finansiella transaktioner, netto i finansräkenskaper motvarar som begrepp nettolångivningen i nationalräkenskaper.

Statistisk differens är skillnaden mellan dem (se kapitel Upprättande av en flödesbalans som beskriver finansiella transaktioner).

# 3.3

Keskuspankin (S121) rahoitustaloustoimet 2000-2006\*

## Centralbankens (S121) finansiella transaktioner 2000-2006\*

miljoonaa euroa - miljoner euro	2000	2001	2002	2003	2004	2005	2006*
<b>Rahoitusvarojen nettohankinta - Netto- anskaffning av finansiella tillgångar</b>							
Monetaarinen kulta ja erityiset nosto-oikeudet - Monetärt guld och särskilda dragningsrätter	-139	116	-75	-30	-33	15	15
Käteisraha ja käteistalletukset - Sedlar, mynt och överförbar inlåning	1 298	195	-41	-440	777	122	-3 288
Muut talletukset - Övriga depositioner	-1 158	931	1 669	-123	-552	-981	-769
Rahamarkkinainstrumentit - Penningmarknads- instrument	-108	-75	-	-	21	32	575
Joukkovelkakirjalainat - Masskuldebrevslån	96	-17	-185	146	-70	37	4 691
Johdannaiset - Finansiella derivat	-	-	-	-	-	-	-
Lainat - Lån	-	-	-	190	-	1 657	-524
Noteeratut osakkeet - Noterade aktier	-	-	-	-	-	-	-
Muut osakkeet ja osuudet paitsi rahasto-osuudet - Övriga aktier och andelar, exkl. fondandelar	-1	0	1	-1	22	10	0
Rahasto-osuudet - Fondandelar	-	-	258	59	16	42	37
Vakuutustekninen vastuuvélka - Försäkringstekniska reserver	-	-	-	-	-	-	-
Muut saamiset ja velat - Övriga fordringar och skulder	-101	226	-173	-47	6	2	-5
<b>Rahoitusvarojen nettohankinta yhteensä - Nettoanskaffning av finansiella tillgångar totalt</b>	<b>-113</b>	<b>1 376</b>	<b>1 454</b>	<b>-246</b>	<b>187</b>	<b>936</b>	<b>732</b>
<b>Velkojen nettohankinta - Nettoanskaffning av skulder</b>							
Monetaarinen kulta ja erityiset nosto-oikeudet - Monetärt guld och särskilda dragningsrätter	-	-	-	-	-	-	-
Käteisraha ja käteistalletukset - Sedlar, mynt och överförbar inlåning	-1 149	1 571	1 157	-28	62	592	841
Muut talletukset - Övriga depositioner	59	-193	-106	2	241	-237	-4
Rahamarkkinainstrumentit - Penningmarknads- instrument	-	-	-	-	-	-	-
Joukkovelkakirjalainat - Masskuldebrevslån	-	-	-	-	-	-	-
Johdannaiset - Finansiella derivat	-	-	-	-1	-1	-	-
Lainat - Lån	-	-	-	-	-	-	-
Noteeratut osakkeet - Noterade aktier	-	-	-	-	-	-	-
Muut osakkeet ja osuudet paitsi rahasto-osuudet - Övriga aktier och andelar, exkl. fondandelar	-	-	-	-	-	-	-
Rahasto-osuudet - Fondandelar	-	-	-	-	-	-	-
Vakuutustekninen vastuuvélka - Försäkringstekniska reserver	-	-	-	-	-	-	-
Muut saamiset ja velat - Övriga fordringar och skulder	-11	-	164	-164	-	-	-
<b>Velkojen nettohankinta yhteensä - Nettoanskaffning av skulder</b>	<b>-1 101</b>	<b>1 378</b>	<b>1 215</b>	<b>-191</b>	<b>302</b>	<b>355</b>	<b>837</b>
<b>Rahoitustaloustoimet, netto 1) Finansiella transaktioner, netto 1)</b>	<b>988</b>	<b>-2</b>	<b>239</b>	<b>-55</b>	<b>-115</b>	<b>581</b>	<b>-105</b>
Tilastollinen ero - Statistik skillnad	-617	193	-94	218	300	-312	390
<b>Nettoluotonanto (+) / nettoluotonotto (-) - Netto- anskaffning av finansiella tillgångar(+)/ skulder (-)</b>	<b>371</b>	<b>191</b>	<b>145</b>	<b>163</b>	<b>185</b>	<b>269</b>	<b>285</b>

1) Rahoitustilinpidon erä Rahoitustaloustoimet, netto vastaa käsitteenä kansantalouden tilinpidon nettoluotonantoa.

Tilastollinen ero on niiden välinen erotus (ks. lukua Rahoitustaloustoimia kuvaavan virtatilinpidon laadinta).

1) Posten Finansiella transaktioner, netto i finansräkenskaperna motsvarar som begrepp nettolångivningen i nationalräkenskaper.

Statistisk differens är skillnaden mellan dem (se kapitel Upprättande av en flödesbalans som beskriver finansiella transaktioner).

# 3.4. Talletuspankkien (S1221) rahoitustaloustoimet 2000-2006\*

## Depositionsbankernas (S1221) finansiella transaktioner 2000-2006\*

miljoonaa euroa - miljoner euro	2000	2001	2002	2003	2004	2005	2006*
<b>Rahoitusvarojen nettohankinta - Netto- anskaffning av finansiella tillgångar</b>							
Monetaarinen kulta ja erityiset nosto-oikeudet - Monetärt guld och särskilda dragningsrätter	-	-	-	-	-	-	-
Käteisraha ja käteistalletukset - Sedlar, mynt och överförbar inlåning	407	11 375	-4 579	1 118	3 013	4 926	2 402
Muut talletukset - Övriga depositioner	425	132	120	98	465	-1 261	-380
Rahamarkkinainstrumentit - Penningmarknads- instrument	-1 312	2 143	-298	-757	117	82	567
Joukkovelkakirjalainat - Masskuldebrevslån	-710	-3 550	32	-1 131	-650	-274	794
Johdannaiset - Finansiella derivat	44	86	-79	0	0	0	0
Lainat - Lån	4 813	-773	10 132	13 287	14 526	8 821	19 492
Noteeratut osakkeet - Noterade aktier	23	110	-90	-101	62	1 858	111
Muut osakkeet ja osuudet paitsi rahasto-osuudet - Övriga aktier och andelar, exkl. fondandelar	169	2 790	115	-10 414	27	-88	-162
Rahasto-osuudet - Fondandelar	5	6	27	172	131	58	475
Vakuutustekninen vastuuvélka - Försäkringstekniska reserver	0	15	0	3	1	0	1
Muut saamisat ja velat - Övriga fordringar och skulder	326	133	-1 083	279	385	16	182
<b>Rahoitusvarojen nettohankinta yhteensä - Nettoanskaffning av finansiella tillgångar totalt</b>	<b>4 190</b>	<b>12 467</b>	<b>4 297</b>	<b>2 554</b>	<b>18 077</b>	<b>14 138</b>	<b>23 482</b>
<b>Velkojen nettohankinta - Nettoanskaffning av skulder</b>							
Monetaarinen kulta ja erityiset nosto-oikeudet - Monetärt guld och särskilda dragningsrätter	-	-	-	-	-	-	-
Käteisraha ja käteistalletukset - Sedlar, mynt och överförbar inlåning	4 515	15 933	-3 807	-1 882	10 606	4 624	8 703
Muut talletukset - Övriga depositioner	1 745	-360	3 092	635	51	-1 128	173
Rahamarkkinainstrumentit - Penningmarknads- instrument	-5 087	-1 787	4 241	2 641	2 193	1 826	622
Joukkovelkakirjalainat - Masskuldebrevslån	67	-2 019	-344	-771	3 689	2 133	6 259
Johdannaiset - Finansiella derivat	26	-75	-241	257	-101	803	-187
Lainat - Lån	28	-908	1 164	627	1 263	2 535	4 905
Noteeratut osakkeet - Noterade aktier	5	247	0	24	5	574	30
Muut osakkeet ja osuudet paitsi rahasto-osuudet - Övriga aktier och andelar, exkl. fondandelar	915	984	279	1 217	6	948	937
Rahasto-osuudet - Fondandelar	-	-	-	-	-	-	-
Vakuutustekninen vastuuvélka - Försäkringstekniska reserver	-	-	-	-	-	-	-
Muut saamisat ja velat - Övriga fordringar och skulder	1 017	65	-976	383	501	1 304	1 392
<b>Velkojen nettohankinta yhteensä - Nettoanskaffning av skulder</b>	<b>3 231</b>	<b>12 080</b>	<b>3 408</b>	<b>3 131</b>	<b>18 213</b>	<b>13 619</b>	<b>22 834</b>
<b>Rahoitustaloustoimet, netto 1)</b>							
<b>Finansiella transaktioner, netto 1)</b>	<b>959</b>	<b>387</b>	<b>889</b>	<b>-577</b>	<b>-136</b>	<b>519</b>	<b>648</b>
Tilastollinen ero - Statistik skillnad	-17	760	-602	283	110	-361	-63
<b>Nettoluotonanto (+) / nettoluotonotto (-) - Netto- anskaffning av finansiella tillgångar(+) / skulder (-)</b>	<b>942</b>	<b>1 147</b>	<b>287</b>	<b>-294</b>	<b>-26</b>	<b>158</b>	<b>585</b>

1) Rahoitustilinpidoon erä Rahoitustaloustoimet, netto vastaa käsitteenä kansantalouden tilinpidoon nettoluotonantoa.

Tilastollinen ero on niiden välinen erotus (ks. lukua Rahoitustaloustoimia kuvaavan virtatilinpidoon laadinta).

1) Posten Finansiella transaktioner, netto i finansräkenskaperna motsvarar som begrepp nettolångivningen i nationalräkenskaper.

Statistisk differens är skillnaden mellan dem (se kapitel Upprättande av en flödesbalans som beskriver finansiella transaktioner).

# 3.5. Muiden rahalaitosten kuin talletuspankkien (S1222+S1223) rahoitusvarat ja velat 2000-2006\*

## De övriga monetära finansinstitutens (S1222+S1223) finansiella transaktioner 2000-2006\*

miljoonaa euroa - miljoner euro	2000	2001	2002	2003	2004	2005	2006*
<b>Rahoitusvarojen nettohankinta - Nettoanskaffning av finansiella tillgångar</b>							
<i>Monetaarinen kulta ja erityiset nosto-oikeudet -</i>							
Monetärt guld och särskilda dragningsrätter	-	-	-	-	-	-	-
Käteisraha ja käteistalletukset - Sedlar, mynt och överförbar inlåning	-4	27	99	88	-41	-23	138
Muut talletukset - Övriga depositioner	-24	72	31	-78	-78	7	-28
Rahamarkkinainstrumentit - Penningmarknadsinstrument	93	469	1 253	520	660	-426	2 310
Joukkovelkakirjalainat - Masskuldebrevslån	395	688	179	2 668	1 718	2 495	2 254
Johdannaiset - Finansiella derivat	-	-	-	-	-	-	-
Lainat - Lån	315	3 290	-1 000	-222	1 211	2 242	2 464
Noteeratut osakkeet - Noterade aktier	-3	405	-53	-2	6	75	142
Muut osakkeet ja osuudet paitsi rahasto-osuudet -							
Övriga aktier och andelar, exkl. fondandelar	61	-63	-33	23	0	0	0
Rahasto-osuudet - Fondandelar	-21	-3	0	13	67	-39	23
Vakuutustekninen vastuuvélka -							
Försäkringstekniska reserver	-	-	-	-	-	-	-
Muut saamiset ja velat - Övriga fordringar och skulder	-48	-77	82	-134	14	48	219
<b>Rahoitusvarojen nettohankinta yhteensä - Nettoanskaffning av finansiella tillgångar totalt</b>	<b>764</b>	<b>4 808</b>	<b>558</b>	<b>2 876</b>	<b>3 557</b>	<b>4 379</b>	<b>7 522</b>
<b>Velkojen nettohankinta - Nettoanskaffning av skulder</b>							
<i>Monetaarinen kulta ja erityiset nosto-oikeudet -</i>							
Monetärt guld och särskilda dragningsrätter	-	-	-	-	-	-	-
Käteisraha ja käteistalletukset - Sedlar, mynt och överförbar inlåning	-	-	4	3	6	-	-
Muut talletukset - Övriga depositioner	-	127	-127	2	660	410	-573
Rahamarkkinainstrumentit - Penningmarknadsinstrument	-106	532	-692	192	-68	17	-29
Joukkovelkakirjalainat - Masskuldebrevslån	-131	494	67	343	887	1 255	2 382
Johdannaiset - Finansiella derivat	5	3	18	-12	-11	11	3
Lainat - Lån	1 096	2 134	-411	-255	-694	605	759
Noteeratut osakkeet - Noterade aktier	-	-	-	-	-	-	-
Muut osakkeet ja osuudet paitsi rahasto-osuudet -							
Övriga aktier och andelar, exkl. fondandelar	-16	-301	93	16	297	12	12
Rahasto-osuudet - Fondandelar	456	1 448	1 812	2 885	2 202	1 902	4 008
Vakuutustekninen vastuuvélka -							
Försäkringstekniska reserver	-	-	-	-	-	-	-
Muut saamiset ja velat - Övriga fordringar och skulder	-156	410	-121	-313	212	145	617
<b>Velkojen nettohankinta yhteensä - Nettoanskaffning av skulder</b>	<b>1 148</b>	<b>4 847</b>	<b>643</b>	<b>2 861</b>	<b>3 491</b>	<b>4 357</b>	<b>7 179</b>
<b>Rahoitustaloustoimet, netto 1)</b>							
<b>Finansiella transaktioner, netto 1)</b>	<b>-384</b>	<b>-39</b>	<b>-85</b>	<b>15</b>	<b>66</b>	<b>22</b>	<b>343</b>
Tilastollinen ero - Statistisk skillnad	377	-45	41	10	-8	-75	-358
<b>Nettoluotonanto (+) / nettoluotonotto (-) - Nettoanskaffning av finansiella tillgångar(+) / skulder (-)</b>	<b>-7</b>	<b>-84</b>	<b>-44</b>	<b>25</b>	<b>58</b>	<b>-53</b>	<b>-15</b>

1) Rahoitustilinpidon erä Rahoitustaloustoimet, netto vastaa käsitteenä kansantalouden tilinpidon nettoluotonantoa.

Tilastollinen ero on niiden välinen erotus (ks. lukua Rahoitustaloustoimia kuvaavan virtatilinpidon laadinta).

1) Posten Finansiella transaktioner, netto i finansräkenskaperna motsvarar som begrepp nettolångivningen i nationalräkenskaper.

Statistisk differens är skillnaden mellan dem (se kapitel Upprättande av en flödesbalans som beskriver finansiella transaktioner).

# 3.6. Muiden rahoituslaitosten (S123) rahoitustaloustoimet 2000-2006\*

## De övriga finansinstitutens (S123) finansiella transaktioner 2000-2006\*

miljoonaa euroa - miljoner euro	2000	2001	2002	2003	2004	2005	2006*
<b>Rahoitusvarojen nettohankinta - Nettoanskaffning av finansiella tillgångar</b>							
Monetaarinen kulta ja erityiset nosto-oikeudet - Monetärt guld och särskilda dragningsrätter	-	-	-	-	-	-	-
Käteisraha ja käteistalletukset - Sedlar, mynt och överförbar inlåning	473	-614	257	118	302	133	721
Muut talletukset - Övriga depositioner	452	-189	-157	-99	-65	1	-10
Rahamarkkinainstrumentit - Penningmarknads- instrument	-182	151	-115	247	-566	207	49
Joukkovelkakirjalainat - Masskuldebrevslån	645	-650	-22	354	1 246	2 132	3 307
Johdannaiset - Finansiella derivat	-	-	-	-	-	-	-
Lainat - Lån	113	208	342	-90	274	-163	1 083
Noteeratut osakkeet - Noterade aktier	2 664	1 320	-493	1 543	1 505	1 622	1 728
Muut osakkeet ja osuudet paitsi rahasto-osuudet - Övriga aktier och andelar, exkl. fondandelar	4 553	150	758	277	1 132	75	-303
Rahasto-osuudet - Fondandelar	63	112	229	412	1 878	2 682	2 818
Vakuutustekninen vastuuvélka - Försäkringstekniska reserver	-	-	-	-	-	-	-
Muut saamiset ja velat - Övriga fordringar och skulder	1 548	-1 154	-135	210	-259	175	135
<b>Rahoitusvarojen nettohankinta yhteensä - Nettoanskaffning av finansiella tillgångar totalt</b>	<b>10 329</b>	<b>-666</b>	<b>664</b>	<b>2 972</b>	<b>5 447</b>	<b>6 864</b>	<b>9 528</b>
<b>Velkojen nettohankinta - Nettoanskaffning av skulder</b>							
Monetaarinen kulta ja erityiset nosto-oikeudet - Monetärt guld och särskilda dragningsrätter	-	-	-	-	-	-	-
Käteisraha ja käteistalletukset - Sedlar, mynt och överförbar inlåning	-	-	-	-	-	-	-
Muut talletukset - Övriga depositioner	-	-	-	-	-	-	-
Rahamarkkinainstrumentit - Penningmarknads- instrument	11	381	-55	-31	-75	-97	102
Joukkovelkakirjalainat - Masskuldebrevslån	317	-117	-3	2	535	-67	-37
Johdannaiset - Finansiella derivat	-	-	-	-	-18	43	-87
Lainat - Lån	-653	139	637	-238	-114	-862	-57
Noteeratut osakkeet - Noterade aktier	5	329	18	25	68	-23	104
Muut osakkeet ja osuudet paitsi rahasto-osuudet - Övriga aktier och andelar, exkl. fondandelar	2 298	648	-510	211	125	48	31
Rahasto-osuudet - Fondandelar	5 440	437	799	2 461	5 172	6 492	8 404
Vakuutustekninen vastuuvélka - Försäkringstekniska reserver	-	-	-	-	-	-	-
Muut saamiset ja velat - Övriga fordringar och skulder	3 522	-189	-154	142	14	-28	355
<b>Velkojen nettohankinta yhteensä - Nettoanskaffning av skulder</b>	<b>10 940</b>	<b>1 628</b>	<b>732</b>	<b>2 572</b>	<b>5 707</b>	<b>5 506</b>	<b>8 815</b>
<b>Rahoitustaloustoimet, netto 1)</b>							
<b>Finansiella transaktioner, netto 1)</b>	<b>-611</b>	<b>-2 294</b>	<b>-68</b>	<b>400</b>	<b>-260</b>	<b>1 358</b>	<b>713</b>
Tilastollinen ero - Statistik skillnad	-40	1 473	-313	-315	-266	-917	-234
<b>Nettoluotonanto (+) / nettoluotonotto (-) - Netto- anskaffning av finansiella tillgångar(+)/ skulder (-)</b>	<b>-651</b>	<b>-821</b>	<b>-381</b>	<b>85</b>	<b>-526</b>	<b>441</b>	<b>479</b>

1) Rahoitustilinpidon erä Rahoitustaloustoimet, netto vastaa käsitteenä kansantalouden tilinpidon nettoluotonantoa.

Tilastollinen ero on niiden välinen erotus (ks. lukua Rahoitustaloustoimia kuvaavan virtatilinpidon laadinta).

1) Posten Finansiella transaktioner, netto i finansräkenskaperna motsvarar som begrepp nettolångivningen i nationalräkenskaper.

Statistisk differens är skillnaden mellan dem (se kapitel Upprättande av en flödesbalans som beskriver finansiella transaktioner).

# 3.7 ■ Rahoituksen ja vakuutuksen välitystä avustavien laitosten (S124) rahoitustaloustoimet 2000-2006\*

## Finansiella transaktioner hos instituten för finansierings- och försäkringsverksamhet (S124) 2000-2006\*

miljoonaa euroa - miljoner euro	2000	2001	2002	2003	2004	2005	2006*
<b>Rahoitusvarojen nettohankinta - Netto-anskaaffning av finansiella tillgångar</b>							
Monetaarinen kulta ja erityiset nosto-oikeudet -							
Monetärt guld och särskilda dragningsrätter	-	-	-	-	-	-	-
Käteisraha ja käteistalletukset - Sedlar, mynt och överförbar inlåning	110	89	-54	-34	23	130	17
Muut talletukset - Övriga depositioner	2	-12	-1	6	-4	15	-7
Rahamarkkinainstrumentit - Penningmarknads-instrument	11	160	-180	11	70	-107	0
Joukkovelkakirjalainat - Masskuldebrevslån	31	21	-45	0	3	97	-43
Johdannaiset - Finansiella derivat	-	-	-	-	-	-	-
Lainat - Lån	15	-17	-161	0	48	74	-21
Noteeratut osakkeet - Noterade aktier	167	54	-28	-6	24	-67	7
Muut osakkeet ja osuudet paitsi rahasto-osuudet -							
Övriga aktier och andelar, exkl. fondandelar	-23	24	28	-17	0	0	0
Rahasto-osuudet - Fondandelar	7	12	42	-55	50	46	125
Vakuutustekninen vastuuvélka -							
Försäkringstekniska reserver	-	-	-	-	-	-	-
Muut saamiset ja velat - Övriga fordringar och skulder	-61	91	30	454	-396	356	194
<b>Velkojen nettohankinta yhteensä -</b>							
<b>Nettoanskaaffning av finansiella tillgångar totalt</b>	<b>259</b>	<b>422</b>	<b>-369</b>	<b>359</b>	<b>-182</b>	<b>544</b>	<b>272</b>
<b>Velkojen nettohankinta - Nettoanskaaffning av skulder</b>							
Monetaarinen kulta ja erityiset nosto-oikeudet -							
Monetärt guld och särskilda dragningsrätter	-	-	-	-	-	-	-
Käteisraha ja käteistalletukset - Sedlar, mynt och överförbar inlåning	-	-	-	-	-	-	-
Muut talletukset - Övriga depositioner	-	-	-	-	-	-	-
Rahamarkkinainstrumentit - Penningmarknads-instrument	-	21	0	2	-4	-11	-1
Joukkovelkakirjalainat - Masskuldebrevslån	78	-14	-26	54	-25	-34	-62
Johdannaiset - Finansiella derivat	-	-	-	-	-	-	-
Lainat - Lån	-348	228	-212	42	-43	158	-179
Noteeratut osakkeet - Noterade aktier	-	0	1	2	-	-	-
Muut osakkeet ja osuudet paitsi rahasto-osuudet -							
Övriga aktier och andelar, exkl. fondandelar	16	102	-90	27	0	0	0
Rahasto-osuudet - Fondandelar	-	-	-	-	-	-	-
Vakuutustekninen vastuuvélka -							
Försäkringstekniska reserver	-	-	-	-	-	-	-
Muut saamiset ja velat - Övriga fordringar och skulder	59	242	-145	345	-249	198	-92
<b>Velkojen nettohankinta yhteensä -</b>							
<b>Nettoanskaaffning av skulder</b>	<b>-195</b>	<b>579</b>	<b>-472</b>	<b>472</b>	<b>-321</b>	<b>311</b>	<b>-334</b>
<b>Rahoitustaloustoimet, netto 1)</b>							
<b>Finansiella transaktioner, netto 1)</b>	<b>454</b>	<b>-157</b>	<b>103</b>	<b>-113</b>	<b>139</b>	<b>233</b>	<b>606</b>
Tilastollinen ero - Statistik skillnad	-195	396	32	196	65	-43	-426
<b>Nettoluotonanto (+) / nettoluotonotto (-) - Netto-anskaaffning av finansiella tillgångar(+)/ skulder (-)</b>	<b>259</b>	<b>239</b>	<b>135</b>	<b>83</b>	<b>204</b>	<b>190</b>	<b>180</b>

1) Rahoitustilinpäidon erä Rahoitustaloustoimet, netto vastaa käsitteenä kansantalouden tilinpäidon nettoluotonantoa.

Tilastollinen ero on niiden välinen erotus (ks. lukua Rahoitustaloustoimia kuvaavan virtätilinpäidon laadinta).

1) Posten Finansiella transaktioner, netto i finansräkenskaperna motsvarar som begrepp nettolångivningen i nationalräkenskaperna. Statistisk differens är skillnaden mellan dem (se kapitel Upprättande av en flödesbalans som beskriver finansiella transaktioner).

# 3.8 Vakuutuslaitosten (S125) rahoitustaloustoimet 2000-2006<sup>\*1)</sup>

## Försäkringsföretagens (S125) finansiella transaktioner 2000-2006<sup>\* 1)</sup>

miljoonaa euroa - miljoner euro	2000	2001	2002	2003	2004	2005	2006*
<b>Rahoitusvarojen nettohankinta - Netto- anskaffning av finansiella tillgångar</b>							
Monetaarinen kulta ja erityiset nosto-oikeudet - Monetärt guld och särskilda dragningsrätter	-	-	-	-	-	-	-
Käteisraha ja käteistalletukset - Sedlar, mynt och överförbar inlåning	-54	84	-271	173	-145	-24	-11
Muut talletukset - Övriga depositioner	85	-79	525	-378	-26	49	84
Rahamarkkinainstrumentit - Penningmarknads- instrument	252	-271	3 272	-256	-1 317	-174	933
Joukkovelkakirjalainat - Masskuldebrevslån	2 260	1 339	-1 080	1 388	2 155	1 832	-1 860
Johdannaiset - Finansiella derivat	-	-	-	-	-	-	-
Lainat - Lån	121	-150	170	235	-361	-337	447
Noteeratut osakkeet - Noterade aktier	-2 608	-757	-1 022	-535	-1 140	-1 494	-458
Muut osakkeet ja osuudet paitsi rahasto-osuudet - Övriga aktier och andelar, exkl. fondandelar	-487	555	74	-282	73	-286	-260
Rahasto-osuudet - Fondandelar	858	1 063	1 064	1 555	3 210	2 059	2 490
Vakuutustekninen vastuuvélka - Försäkringstekniska reserver	-	-	-	-	-	-	-
Muut saamiset ja velat - Övriga fordringar och skulder	76	-885	100	-190	-322	260	-181
<b>Rahoitusvarojen nettohankinta yhteensä - Nettoanskaffning av finansiella tillgångar totalt</b>	<b>503</b>	<b>899</b>	<b>2 832</b>	<b>1 710</b>	<b>2 127</b>	<b>1 885</b>	<b>1 184</b>
<b>Velkojen nettohankinta - Nettoanskaffning av skulder</b>							
Monetaarinen kulta ja erityiset nosto-oikeudet - Monetärt guld och särskilda dragningsrätter	-	-	-	-	-	-	-
Käteisraha ja käteistalletukset - Sedlar, mynt och överförbar inlåning	-	-	-	-	-	-	-
Muut talletukset - Övriga depositioner	-	-	-	-	-	-	-
Rahamarkkinainstrumentit - Penningmarknads- instrument	2	16	-18	1	-1	-	-
Joukkovelkakirjalainat - Masskuldebrevslån	29	222	-241	22	-86	-57	-
Johdannaiset - Finansiella derivat	0	0	-166	41	0	0	0
Lainat - Lån	35	-135	242	34	-41	59	-126
Noteeratut osakkeet - Noterade aktier	2	0	-	-	-	-	-
Muut osakkeet ja osuudet paitsi rahasto-osuudet - Övriga aktier och andelar, exkl. fondandelar	-705	504	782	-139	17	25	55
Rahasto-osuudet - Fondandelar	-	-	-	-	-	-	-
Vakuutustekninen vastuuvélka - Försäkringstekniska reserver	4 269	2 484	1 597	2 325	2 322	2 889	1 728
Muut saamiset ja velat - Övriga fordringar och skulder	329	-901	52	204	-309	248	-87
<b>Velkojen nettohankinta yhteensä - Nettoanskaffning av skulder</b>	<b>3 961</b>	<b>2 190</b>	<b>2 248</b>	<b>2 488</b>	<b>1 902</b>	<b>3 164</b>	<b>1 570</b>
<b>Rahoitustaloustoimet, netto 2)</b>							
<b>Finansiella transaktioner, netto 2)</b>	<b>-3 458</b>	<b>-1 291</b>	<b>584</b>	<b>-778</b>	<b>225</b>	<b>-1 279</b>	<b>-386</b>
Tilastollinen ero - Statistik skillnad	2 324	848	263	51	-221	933	-215
<b>Nettoluotonanto (+) / nettoluotonotto (-) - Netto- anskaffning av finansiella tillgångar (+) / skulder (-)</b>	<b>-1 134</b>	<b>-443</b>	<b>847</b>	<b>-727</b>	<b>4</b>	<b>-346</b>	<b>-601</b>

1) Sisältää vapaaehtoiset eläkesäätiöt ja -kassat v. 2001 alkaen. - Inkl. Frivilliga pensionsstiftelser och -kassor fr.o.m. år 2001.

2) Rahoitustilinpidoon erä Rahoitustaloustoimet, netto vastaa käsitteenä kansantalouden tilinpidoon nettoluotonantoa.

Tilastollinen ero on niiden välinen erotus (ks. lukua Rahoitustaloustoimia kuvaavan virtatilinpidoon laadinta).

2) Posten Finansiella transaktioner, netto i finansräkenskaperna motsvarar som begrepp nettolångivningen i nationalräkenskaper.

Statistisk differens är skillnaden mellan dem (se kapitel Upprättande av en flödesbalans som beskriver finansiella transaktioner).

# 3.9 Julkisyhteisöjen (S13) rahoitustaloustoimet 2000-2006\*

## Den offentliga sektorns (S13) finansiella transaktioner 2000-2006\*

miljoonaa euroa - mijonier euro	2000	2001	2002	2003	2004	2005	2006*
<b>Rahoitusvarojen nettohankinta - Netto- anskaffning av finansiella tillgångar</b>							
Monetaarinen kulta ja erityiset nosto-oikeudet - Monetärt guld och särskilda dragningsrätter	-	-	-	-	-	-	-
Käteisraha ja käteistalletukset - Sedlar, mynt och överförbar inlåning	-337	60	725	-454	-130	658	784
Muut talletukset - Övriga depositioner	1 549	-1 554	272	4 449	1 383	-1 063	468
Rahamarkkinainstrumentit - Penningmarknads- instrument	-3 009	103	-526	-193	1 095	-1 329	-1 215
Joukkovelkakirjalainat - Masskuldebrevslån	3 951	1 520	1 513	1 014	2 959	3 112	1 390
Johdannaiset - Finansiella derivat	-	-	-	-	-	-	-
Lainat - Lån	-636	-580	-20	-562	-809	59	504
Noteeratut osakkeet - Noterade aktier	-976	2 912	875	2 474	-634	-1 390	-1 864
Muut osakkeet ja osuudet paitsi rahasto-osuudet - Övriga aktier och andelar, exkl. fondandelar	701	737	53	404	-840	165	-1 099
Rahasto-osuudet - Fondandelar	305	2 036	853	1 293	2 693	2 431	7 208
Vakuutustekninen vastuuvélka - Försäkringstekniska reserver	-12	13	11	1	6	-13	4
Muut saamiset ja velat - Övriga fordringar och skulder	2 020	-320	385	25	154	-678	-238
<b>Rahoitusvarojen nettohankinta yhteensä - Nettoanskaffning av finansiella tillgångar totalt</b>	<b>3 556</b>	<b>4 927</b>	<b>4 141</b>	<b>8 451</b>	<b>5 877</b>	<b>1 952</b>	<b>5 942</b>
<b>Velkojen nettohankinta - Nettoanskaffning av skulder</b>							
Monetaarinen kulta ja erityiset nosto-oikeudet - Monetärt guld och särskilda dragningsrätter	-	-	-	-	-	-	-
Käteisraha ja käteistalletukset - Sedlar, mynt och överförbar inlåning	13	-43	26	28	35	55	33
Muut talletukset - Övriga depositioner	-	-	-	-	-	-	-
Rahamarkkinainstrumentit - Penningmarknads- instrument	3 635	1 926	387	-1 480	2 160	-3 971	2 582
Joukkovelkakirjalainat - Masskuldebrevslån	-9 087	-4 603	-2 816	2 847	-133	1 522	-2 491
Johdannaiset - Finansiella derivat	-86	-10	17	511	213	272	-23
Lainat - Lån	-176	416	548	3 365	-527	-143	-356
Noteeratut osakkeet - Noterade aktier	-	-	-	-	-	-	-
Muut osakkeet ja osuudet paitsi rahasto-osuudet - Övriga aktier och andelar, exkl. fondandelar	100	35	16	11	11	13	28
Rahasto-osuudet - Fondandelar	-	-	-	-	-	-	-
Vakuutustekninen vastuuvélka - Försäkringstekniska reserver	-	-	-	-	-	-	-
Muut saamiset ja velat - Övriga fordringar och skulder	501	-365	469	-255	613	470	-94
<b>Velkojen nettohankinta yhteensä - Nettoanskaffning av skulder</b>	<b>-5 100</b>	<b>-2 644</b>	<b>-1 353</b>	<b>5 027</b>	<b>2 372</b>	<b>-1 782</b>	<b>-321</b>
<b>Rahoitustaloustoimet, netto 1)</b>							
<b>Finansiella transaktioner, netto 1)</b>	<b>8 656</b>	<b>7 571</b>	<b>5 494</b>	<b>3 424</b>	<b>3 505</b>	<b>3 734</b>	<b>6 263</b>
Tilastollinen ero - Statistik skillnad	506	-618	402	5	-339	260	-45
<b>Nettoluotonanto (+) / nettoluotonotto (-) - Netto- anskaffning av finansiella tillgångar(+)/ skulder (-)</b>	<b>9 162</b>	<b>6 953</b>	<b>5 896</b>	<b>3 429</b>	<b>3 166</b>	<b>3 994</b>	<b>6 218</b>

1) Rahoitustilinpidoen erä Rahoitustaloustoimet, netto vastaa käsitteenä kansantalouden tilinpidoen nettoluotonantoa.

Tilastollinen ero on niiden välinen erotus (ks. lukua Rahoitustaloustoimia kuvaavan virtatilinpidoen laadinta).

1) Posten Finansiella transaktioner, netto i finansräkenskaperna motsvarar som begrepp nettolångivningen i nationalräkenskaper. Statistisk differens är skillnaden mellan dem (se kapitel Upprättande av en flödesbalans som beskriver finansiella transaktioner).

# 3.10. Valtionhallinnon (S1311) rahoitustaloustoimet 2000-2006\*

## Statens (S1311) finansiella transaktioner 2000-2006\*

miljoonaa euroa - miljoner euro	2000	2001	2002	2003	2004	2005	2006*
<b>Rahoitusvarojen nettohankinta - Netto- anskaffning av finansiella tillgångar</b>							
Monetaarinen kulta ja erityiset nosto-oikeudet - Monetärt guld och särskilda dragningsrätter	-	-	-	-	-	-	-
Käteisraha ja käteistalletukset - Sedlar, mynt och överförbar inlåning	-132	131	248	-358	-49	-30	44
Muut talletukset - Övriga depositioner	1 294	-1 636	-316	4 977	1 179	-726	517
Rahamarkkinainstrumentit - Penningmarknads- instrument	-1 011	-809	-70	-657	1 000	-871	-284
Joukkovelkakirjalainat - Masskuldebrevslån	71	934	342	389	907	1 004	1 080
Johdannaiset - Finansiella derivat	-	-	-	-	-	-	-
Lainat - Lån	-174	81	-33	-25	327	232	268
Noteeratut osakkeet - Noterade aktier	-2 046	822	-749	245	-1 850	-1 417	-300
Muut osakkeet ja osuudet paitsi rahasto-osuudet - Övriga aktier och andelar, exkl. fondandelar	205	119	-260	-93	-204	1	-1 141
Rahasto-osuudet - Fondandelar	35	329	341	343	352	232	663
Vakuutustekninen vastuuvélka - Försäkringstekniska reserver	-	-	-	-	-	-	-
Muut saamiset ja velat - Övriga fordringar och skulder	728	672	348	65	-122	-628	-297
<b>Rahoitusvarojen nettohankinta yhteensä - Nettoanskaffning av finansiella tillgångar totalt</b>	<b>-1 030</b>	<b>643</b>	<b>-149</b>	<b>4 886</b>	<b>1 540</b>	<b>-2 203</b>	<b>550</b>
<b>Velkojen nettohankinta - Nettoanskaffning av skulder</b>							
Monetaarinen kulta ja erityiset nosto-oikeudet - Monetärt guld och särskilda dragningsrätter	-	-	-	-	-	-	-
Käteisraha ja käteistalletukset - Sedlar, mynt och överförbar inlåning	13	-43	26	28	35	55	33
Muut talletukset - Övriga depositioner	-	-	-	-	-	-	-
Rahamarkkinainstrumentit - Penningmarknads- instrument	3 533	1 949	436	-1 615	1 954	-4 149	2 589
Joukkovelkakirjalainat - Masskuldebrevslån	-9 000	-4 593	-2 612	2 861	-81	1 482	-2 500
Johdannaiset - Finansiella derivat	117	-1	-53	235	337	288	337
Lainat - Lån	-56	416	-9	2 753	-1 351	-933	-1 068
Noteeratut osakkeet - Noterade aktier	-	-	-	-	-	-	-
Muut osakkeet ja osuudet paitsi rahasto-osuudet - Övriga aktier och andelar, exkl. fondandelar	-	-	-	-	-	-	-
Rahasto-osuudet - Fondandelar	-	-	-	-	-	-	-
Vakuutustekninen vastuuvélka - Försäkringstekniska reserver	-	-	-	-	-	-	-
Muut saamiset ja velat - Övriga fordringar och skulder	145	82	302	-267	141	212	-346
<b>Velkojen nettohankinta yhteensä - Nettoanskaffning av skulder</b>	<b>-5 248</b>	<b>-2 190</b>	<b>-1 910</b>	<b>3 995</b>	<b>1 035</b>	<b>-3 045</b>	<b>-955</b>
<b>Rahoitustaloustoimet, netto 1)</b>							
<b>Finansiella transaktioner, netto 1)</b>	<b>4 218</b>	<b>2 833</b>	<b>1 761</b>	<b>891</b>	<b>505</b>	<b>842</b>	<b>1 505</b>
Tilastollinen ero - Statistik skillnad	183	-228	240	-131	69	-219	-154
<b>Nettoluotonanto (+) / nettoluotonotto (-) - Netto- anskaffning av finansiella tillgångar(+)/ skulder (-)</b>	<b>4 401</b>	<b>2 605</b>	<b>2 001</b>	<b>760</b>	<b>574</b>	<b>623</b>	<b>1 351</b>

1) Rahoitustilinpidon erä Rahoitustaloustoimet, netto vastaa käsitteenä kansantalouden tilinpidon nettoluotonantoa.

Tilastollinen ero on niiden välinen erotus (ks. lukua Rahoitustaloustoimia kuvaavan virtatilinpidon laadinta).

1) Posten Finansiella transaktioner, netto i finansräkenskaperna motsvarar som begrepp nettolångivningen i nationalräkenskaper.

Statistisk differens är skillnaden mellan dem (se kapitel Upprättande av en flödesbalans som beskriver finansiella transaktioner).

# 3.11 ■ Paikallishallinnon (S1313) rahoitustaloustoimet 2000-2006\*

## Lokalförvaltningens (S1313) finansiella transaktioner 2000-2006\*

miljoonaa euroa - miljoner euro	2000	2001	2002	2003	2004	2005	2006*
<b>Rahoitusvarojen nettohankinta - Nettoanskaffning av finansiella tillgångar</b>							
Monetaarinen kulta ja erityiset nosto-oikeudet - Monetärt guld och särskilda dragningsrätter	-	-	-	-	-	-	-
Käteisraha ja käteistalletukset - Sedlar, mynt och överförbar inlåning	-6	-168	338	-166	-123	312	116
Muut talletukset - Övriga depositioner	12	45	17	-26	106	-76	-2
Rahamarkkinainstrumentit - Penningmarknads- instrument	67	42	-139	196	-77	-238	124
Joukkovelkakirjalainat - Masskuldebrevslån	306	-28	1	62	-46	232	104
Johdannaiset - Finansiella derivat	-	-	-	-	-	-	-
Lainat - Lån	-115	-24	50	-193	-36	-96	252
Noteeratut osakkeet - Noterade aktier	-230	-14	-142	9	-2	-19	-377
Muut osakkeet ja osuudet paitsi rahasto-osuudet - Övriga aktier och andelar, exkl. fondandelar	-97	214	-13	-21	40	-165	89
Rahasto-osuudet - Fondandelar	31	26	262	100	248	-73	350
Vakuutustekninen vastuuvélka - Försäkringstekniska reserver	-12	13	11	1	6	-13	4
Muut saamisat ja velat - Övriga fordringar och skulder	731	-634	-87	-148	119	217	32
<b>Rahoitusvarojen nettohankinta yhteensä - Nettoanskaffning av finansiella tillgångar totalt</b>	<b>687</b>	<b>-528</b>	<b>298</b>	<b>-186</b>	<b>235</b>	<b>81</b>	<b>692</b>
<b>Velkojen nettohankinta - Nettoanskaffning av skulder</b>							
Monetaarinen kulta ja erityiset nosto-oikeudet - Monetärt guld och särskilda dragningsrätter	-	-	-	-	-	-	-
Käteisraha ja käteistalletukset - Sedlar, mynt och överförbar inlåning	-	-	-	-	-	-	-
Muut talletukset - Övriga depositioner	-	-	-	-	-	-	-
Rahamarkkinainstrumentit - Penningmarknads- instrument	102	-23	-49	135	206	178	-7
Joukkovelkakirjalainat - Masskuldebrevslån	-87	-10	-204	-14	-52	40	9
Johdannaiset - Finansiella derivat	3	1	3	-1	-	-	-
Lainat - Lån	-90	-5	520	612	857	825	712
Noteeratut osakkeet - Noterade aktier	-	-	-	-	-	-	-
Muut osakkeet ja osuudet paitsi rahasto-osuudet - Övriga aktier och andelar, exkl. fondandelar	114	43	15	0	11	13	28
Rahasto-osuudet - Fondandelar	-	-	-	-	-	-	-
Vakuutustekninen vastuuvélka - Försäkringstekniska reserver	-	-	-	-	-	-	-
Muut saamisat ja velat - Övriga fordringar och skulder	345	-55	170	-72	305	141	192
<b>Velkojen nettohankinta yhteensä - Nettoanskaffning av skulder</b>	<b>387</b>	<b>-49</b>	<b>455</b>	<b>660</b>	<b>1 327</b>	<b>1 197</b>	<b>934</b>
<b>Rahoitustaloustoimet, netto 1)</b>							
<b>Finansiella transaktioner, netto 1)</b>	<b>300</b>	<b>-479</b>	<b>-157</b>	<b>-846</b>	<b>-1 092</b>	<b>-1 116</b>	<b>-242</b>
Tilastollinen ero - Statistik skillnad	31	-86	-183	-66	-80	95	-73
<b>Nettoluotonanto (+) / nettoluotonotto (-) - Netto- anskaffning av finansiella tillgångar(+)/ skulder (-)</b>	<b>331</b>	<b>-565</b>	<b>-340</b>	<b>-912</b>	<b>-1 172</b>	<b>-1 021</b>	<b>-315</b>

1) Rahoitustilinpidoen erä Rahoitustaloustoimet, netto vastaa käsitteenä kansantalouden tilinpidoen nettoluotonantoa.

Tilastollinen ero on niiden välinen erotus (ks. lukua Rahoitustaloustoimia kuvaavan virtatilinpidoen laadinta).

1) Posten Finansiella transaktioner, netto i finansräkenskaperna motsvarar som begrepp nettolångivningen i nationalräkenskaper.

Statistisk differens är skillnaden mellan dem (se kapitel Upprättande av en födesbalans som beskriver finansiella transaktioner).

# 3.12. Työeläkelaitosten (S13141) rahoitustaloustoimet 2000-2006\*<sup>1)</sup>

## Arbetspensionsanstalternas (S13141) finansiella transaktioner 2000-2006\* <sup>1)</sup>

miljoonaa euroa - miljoner euro	2000	2001	2002	2003	2004	2005	2006*
<b>Rahoitusvarojen nettohankinta - Netto- anskaffning av finansiella tillgångar</b>							
Monetaarinen kulta ja erityiset nosto-oikeudet - Monetärt guld och särskilda dragningsrätter	-120	107	17	-1	117	134	590
Käteisraha ja käteistalletukset - Sedlar, mynt och överförbar inlåning	230	-48	652	-501	-2	-141	-47
Muut talletukset - Övriga depositioner							
Rahamarkkinainstrumentit - Penningmarknads- instrument	-2 146	846	-318	542	239	44	-1 174
Joukkovelkakirjalainat - Masskuldebrevslån	3 444	605	1 177	574	2 163	1 884	191
Johdannaiset - Finansiella derivat	-	-	-	-	-	-	-
Lainat - Lån	-376	-568	-46	-409	-1 070	-84	70
Noteeratut osakkeet - Noterade aktier	1 310	2 099	1 760	2 240	1 245	70	-1 064
Muut osakkeet ja osuudet paitsi rahasto-osuudet - Övriga aktier och andelar, exkl. fondandelar	575	447	299	494	-676	329	-47
Rahasto-osuudet - Fondandelar	208	1 658	264	854	2 013	2 300	6 156
Vakuutustekninen vastuuvélka - Försäkringstekniska reserver	-	-	-	-	-	-	-
Muut saamiset ja velat - Övriga fordringar och skulder	492	-255	149	17	220	-207	0
<b>Rahoitusvarojen nettohankinta yhteensä - Nettoanskaffning av finansiella tillgångar totalt</b>	<b>3 617</b>	<b>4 891</b>	<b>3 954</b>	<b>3 810</b>	<b>4 249</b>	<b>4 329</b>	<b>4 675</b>
<b>Velkojen nettohankinta - Nettoanskaffning av skulder</b>							
Monetaarinen kulta ja erityiset nosto-oikeudet - Monetärt guld och särskilda dragningsrätter	-	-	-	-	-	-	-
Käteisraha ja käteistalletukset - Sedlar, mynt och överförbar inlåning	-	-	-	-	-	-	-
Muut talletukset - Övriga depositioner	-	-	-	-	-	-	-
Rahamarkkinainstrumentit - Penningmarknads- instrument	-	-	-	-	-	-	-
Joukkovelkakirjalainat - Masskuldebrevslån	-	-	-	-	-	-	-
Johdannaiset - Finansiella derivat	-206	-10	67	277	-124	-16	-360
Lainat - Lån	-30	5	37	0	-33	-36	-
Noteeratut osakkeet - Noterade aktier	-	-	-	-	-	-	-
Muut osakkeet ja osuudet paitsi rahasto-osuudet - Övriga aktier och andelar, exkl. fondandelar	-14	-8	1	11	0	0	0
Rahasto-osuudet - Fondandelar	-	-	-	-	-	-	-
Vakuutustekninen vastuuvélka - Försäkringstekniska reserver	-	-	-	-	-	-	-
Muut saamiset ja velat - Övriga fordringar och skulder	-228	-59	5	-45	128	204	0
<b>Velkojen nettohankinta yhteensä - Nettoanskaffning av skulder</b>	<b>-478</b>	<b>-72</b>	<b>110</b>	<b>243</b>	<b>-29</b>	<b>152</b>	<b>-360</b>
<b>Rahoitustaloustoimet, netto 2)</b>							
<b>Finansiella transaktioner, netto 2)</b>	<b>4 095</b>	<b>4 963</b>	<b>3 844</b>	<b>3 567</b>	<b>4 278</b>	<b>4 177</b>	<b>5 035</b>
Tilastollinen ero - Statistik skillnad	86	-242	418	338	-143	290	-170
<b>Nettoluotonanto (+) / nettoluotonotto (-) - Netto- anskaffning av finansiella tillgångar(+)/ skulder (-)</b>	<b>4 181</b>	<b>4 721</b>	<b>4 262</b>	<b>3 905</b>	<b>4 135</b>	<b>4 467</b>	<b>4 865</b>

1) Sisältää vapaaehtoiset eläkesäätiöt ja -kassat vuoteen 2000 asti. - Inkl. frivilliga pensionsstiftelser och -kassor till och med år 2000.

2) Rahoitustilinpidon erä Rahoitustaloustoimet, netto vastaa käsitteenä kansantalouden tilinpidon nettoluotonantoa.

Tilastollinen ero on niiden välinen erotus (ks. lukua Rahoitustaloustoimia kuvaavan virtatilinpidon laadinta).

2) Posten Finansiella transaktioner, netto i finansräkenskaperna motsvarar som begrepp nettolångivningen i nationalräkenskaper.

Statistisk differens är skillnaden mellan dem (se kapitel Upprättande av en flödesbalans som beskriver finansiella transaktioner).

# 3.13. Muiden sosiaaliturvarahastojen (S13149) rahoitustaloustoimet 2000-2006\*

## De övriga socialskyddsfondernas (S13149) finansiella transaktioner 2000-2006\*

miljoonaa euroa - miljoner euro	2000	2001	2002	2003	2004	2005	2006*
<b>Rahoitusvarojen nettohankinta - Nettoanskaffning av finansiella tillgångar</b>							
Monetaarinen kulta ja erityiset nosto-oikeudet -							
Monetärt guld och särskilda dragningsrätter	-	-	-	-	-	-	-
Käteisraha ja käteistalletukset - Sedlar, mynt och överförbar inlåning	-79	-10	122	71	-75	242	34
Muut talletukset - Övriga depositioner	13	85	-81	-1	100	-120	-
Rahamarkkinainstrumentit - Penningmarknadsinstrument	81	24	1	-274	-67	-264	119
Joukkovelkakirjalainat - Masskuldebrevslån	130	9	-7	-11	-65	-8	15
Johdannaiset - Finansiella derivat	-	-	-	-	-	-	-
Lainat - Lån	29	-69	9	65	-30	7	-86
Noteeratut osakkeet - Noterade aktier	-10	5	6	-20	-27	-24	-123
Muut osakkeet ja osuudet paitsi rahasto-osuudet -							
Övriga aktier och andelar, exkl. fondandelar	18	-43	27	24	-	-	-
Rahasto-osuudet - Fondandelar	31	23	-14	-4	80	-28	39
Vakuutustekninen vastuuvélka -							
Försäkringstekniska reserver	-	-	-	-	-	-	-
Muut saamiset ja velat - Övriga fordringar och skulder	69	-103	-25	91	-63	-60	27
<b>Rahoitusvarojen nettohankinta yhteensä - Nettoanskaffning av finansiella tillgångar totalt</b>	<b>282</b>	<b>-79</b>	<b>38</b>	<b>-59</b>	<b>-147</b>	<b>-255</b>	<b>25</b>
<b>Velkojen nettohankinta - Nettoanskaffning av skulder</b>							
Monetaarinen kulta ja erityiset nosto-oikeudet -							
Monetärt guld och särskilda dragningsrätter	-	-	-	-	-	-	-
Käteisraha ja käteistalletukset - Sedlar, mynt och överförbar inlåning	-	-	-	-	-	-	-
Muut talletukset - Övriga depositioner	-	-	-	-	-	-	-
Rahamarkkinainstrumentit - Penningmarknadsinstrument	-	-	-	-	-	-	-
Joukkovelkakirjalainat - Masskuldebrevslån	-	-	-	-	-	-	-
Johdannaiset - Finansiella derivat	-	-	-	-	-	-	-
Lainat - Lån	-	-	-	-	-	1	0
Noteeratut osakkeet - Noterade aktier	-	-	-	-	-	-	-
Muut osakkeet ja osuudet paitsi rahasto-osuudet -							
Övriga aktier och andelar, exkl. fondandelar	-	-	-	-	-	-	-
Rahasto-osuudet - Fondandelar	-	-	-	-	-	-	-
Vakuutustekninen vastuuvélka -							
Försäkringstekniska reserver	-	-	-	-	-	-	-
Muut saamiset ja velat - Övriga fordringar och skulder	239	-333	-8	129	39	-87	60
<b>Velkojen nettohankinta yhteensä - Nettoanskaffning av skulder</b>	<b>239</b>	<b>-333</b>	<b>-8</b>	<b>129</b>	<b>39</b>	<b>-86</b>	<b>60</b>
<b>Rahoitustaloustoimet, netto 1)</b>							
<b>Finansiella transaktioner, netto 1)</b>	<b>43</b>	<b>254</b>	<b>46</b>	<b>-188</b>	<b>-186</b>	<b>-169</b>	<b>-35</b>
Tilastollinen ero - Statistik skillnad	206	-62	-73	-136	-185	94	352
<b>Nettoluotonanto (+) / nettoluotonotto (-) - Nettoanskaffning av finansiella tillgångar(+) / skulder (-)</b>	<b>249</b>	<b>192</b>	<b>-27</b>	<b>-324</b>	<b>-371</b>	<b>-75</b>	<b>317</b>

1) Rahoitustiliinpidon erä Rahoitustaloustoimet, netto vastaa käsitteenä kansantalouden tilinpidon nettoluotonantoa.

Tilastollinen ero on niiden välinen erotus (ks. lukua Rahoitustaloustoimia kuvaavan virtatiliinpidon laadinta).

1) Posten Finansiella transaktioner, netto i finansräkenskaper motsvarar som begrepp nettolångivningen i nationalräkenskaper.

Statistisk differens är skillnaden mellan dem (se kapitel Upprättande av en flödesbalans som beskriver finansiella transaktioner).

# 3.14. Kotitalouksien (S14) rahoitustaloustoimet 2000-2006\*

## Hushållens (S14) finansiella transaktioner 2000-2006\*

miljoonaa euroa - miljoner euro	2000	2001	2002	2003	2004	2005	2006*
<b>Rahoitusvarojen nettohankinta - Netto- anskaffning av finansiella tillgångar</b>							
Monetaarinen kulta ja erityiset nosto-oikeudet - Monetärt guld och särskilda dragningsrätter	-	-	-	-	-	-	-
Käteisraha ja käteistalletukset - Sedlar, mynt och överförbar inlåning	74	1 244	614	2 937	2 466	2 126	381
Muut talletukset - Övriga depositioner	480	444	250	-79	-368	1 416	1 521
Rahamarkkinainstrumentit - Penningmarknads- instrument	-	-	-	-	-	4	-4
Joukkovelkakirjalainat - Masskuldebrevslån	-271	899	126	-690	681	275	589
Johdannaiset - Finansiella derivat	-	-	-	-	-	-	-
Lainat - Lån	65	40	55	104	51	145	275
Noteeratut osakkeet - Noterade aktier	-1 038	273	630	80	242	-398	10
Muut osakkeet ja osuudet paitsi rahasto-osuudet - Övriga aktier och andelar, exkl. fondandelar	-2 151	-3 434	-227	727	113	-1 887	-1 129
Rahasto-osuudet - Fondandelar	2 197	227	52	1 216	1 444	2 544	3 724
Vakuutustekninen vastuuvélka - Försäkringstekniska reserver	3 654	2 254	1 196	2 303	2 074	3 124	1 526
Muut saamiset ja velat - Övriga fordringar och skulder	379	-19	-831	-718	257	-741	138
<b>Rahoitusvarojen nettohankinta yhteensä - Nettoanskaffning av finansiella tillgångar totalt</b>	<b>3 389</b>	<b>1 928</b>	<b>1 865</b>	<b>5 880</b>	<b>6 960</b>	<b>6 608</b>	<b>7 031</b>
<b>Velkojen nettohankinta - Nettoanskaffning av skulder</b>							
Monetaarinen kulta ja erityiset nosto-oikeudet - Monetärt guld och särskilda dragningsrätter	-	-	-	-	-	-	-
Käteisraha ja käteistalletukset - Sedlar, mynt och överförbar inlåning	-	-	-	-	-	-	-
Muut talletukset - Övriga depositioner	-	-	-	-	-	-	-
Rahamarkkinainstrumentit - Penningmarknads- instrument	-	-	-	-	-	-	-
Joukkovelkakirjalainat - Masskuldebrevslån	-	-	-	-	-	-	-
Johdannaiset - Finansiella derivat	-	-	-	-	-	-	-
Lainat - Lån	3 024	3 080	4 157	6 132	7 444	8 673	8 989
Noteeratut osakkeet - Noterade aktier	-	-	-	-	-	-	-
Muut osakkeet ja osuudet paitsi rahasto-osuudet - Övriga aktier och andelar, exkl. fondandelar	-	-	-	-	-	-	-
Rahasto-osuudet - Fondandelar	-	-	-	-	-	-	-
Vakuutustekninen vastuuvélka - Försäkringstekniska reserver	-	-	-	-	-	-	-
Muut saamiset ja velat - Övriga fordringar och skulder	378	153	975	271	2 423	1 426	2 242
<b>Velkojen nettohankinta yhteensä - Nettoanskaffning av skulder</b>	<b>3 402</b>	<b>3 233</b>	<b>5 132</b>	<b>6 403</b>	<b>9 867</b>	<b>10 099</b>	<b>11 231</b>
<b>Rahoitustaloustoimet, netto 1)</b>							
<b>Finansiella transaktioner, netto 1)</b>	<b>-13</b>	<b>-1 305</b>	<b>-3 267</b>	<b>-523</b>	<b>-2 907</b>	<b>-3 491</b>	<b>-4 200</b>
Tilastollinen ero - Statistik skillnad	-3 129	-732	1 577	-931	1 696	-121	-1 823
<b>Nettoluotonanto (+) / nettoluotonotto (-) - Netto- anskaffning av finansiella tillgångar(+)/ skulder (-)</b>	<b>-3 142</b>	<b>-2 037</b>	<b>-1 690</b>	<b>-1 454</b>	<b>-1 211</b>	<b>-3 612</b>	<b>-6 023</b>

1) Rahoitustilinpidon erä Rahoitustaloustoimet, netto vastaa käsitteenä kansantalouden tilinpidon nettoluotonantoa.

Tilastollinen ero on niiden välinen erotus (ks. lukua Rahoitustaloustoimia kuvaavan virtatilinpidon laadinta).

1) Posten Finansiella transaktioner, netto i finansräkenskaperna motsvarar som begrepp nettolångivningen i nationalräkenskaper.

Statistisk differens är skillnaden mellan dem (se kapitel Upprättande av en flödesbalans som beskriver finansiella transaktioner).

# 3.15. Kotitalouksia palvelevien voittoja tavoittelemattomien yhteisöjen (S15) rahoitustaloustoimet 2000-2006\*

## Hushållens icke-vinstsyftande organisationers (S15) finansiella transaktioner 2000-2006\*

miljoonaa euroa - miljoner euro	2000	2001	2002	2003	2004	2005	2006*
<b>Rahoitusvarojen nettohankinta - Nettoanskaffning av finansiella tillgångar</b>							
Monetaarinen kulta ja erityiset nosto-oikeudet - Monetärt guld och särskilda dragningsrätter	-	-	-	-	-	-	-
Käteisraha ja käteistalletukset - Sedlar, mynt och överförbar inlåning	-141	-113	396	-3	908	159	56
Muut talletukset - Övriga depositioner	10	145	-50	-69	-49	65	105
Rahamarkkinainstrumentit - Penningmarknads- instrument	0	61	-31	94	25	1	-66
Joukkovelkakirjalainat - Masskuldebrevslån	5	74	41	20	-61	184	7
Johdannaiset - Finansiella derivat	-	-	-	-	-	-	-
Lainat - Lån	-4	-13	19	13	-2	99	-35
Noteeratut osakkeet - Noterade aktier	-1 104	-298	-105	3	218	-222	-373
Muut osakkeet ja osuudet paitsi rahasto-osuudet - Övriga aktier och andelar, exkl. fondandelar	148	21	140	-92	5	0	19
Rahasto-osuudet - Fondandelar	883	85	434	126	-8	655	202
Vakuutustekninen vastuuvelka - Försäkringstekniska reserver	-1	2	0	0	2	-1	2
Muut saamiset ja velat - Övriga fordringar och skulder	-133	29	-10	-23	-13	67	15
<b>Rahoitusvarojen nettohankinta yhteensä - Nettoanskaffning av finansiella tillgångar totalt</b>	<b>-337</b>	<b>-7</b>	<b>834</b>	<b>69</b>	<b>1 025</b>	<b>1 007</b>	<b>-68</b>
<b>Velkojen nettohankinta - Nettoanskaffning av skulder</b>							
Monetaarinen kulta ja erityiset nosto-oikeudet - Monetärt guld och särskilda dragningsrätter	-	-	-	-	-	-	-
Käteisraha ja käteistalletukset - Sedlar, mynt och överförbar inlåning	-	-	-	-	-	-	-
Muut talletukset - Övriga depositioner	-	-	-	-	-	-	-
Rahamarkkinainstrumentit - Penningmarknads- instrument	-	4	1	-3	-2	-	-
Joukkovelkakirjalainat - Masskuldebrevslån	1	2	0	-6	4	1	-5
Johdannaiset - Finansiella derivat	-	-	-	4	-1	-	-
Lainat - Lån	-26	22	238	110	-41	222	138
Noteeratut osakkeet - Noterade aktier	-	-	-	-	-	-	-
Muut osakkeet ja osuudet paitsi rahasto-osuudet - Övriga aktier och andelar, exkl. fondandelar	-	-	-	-	-	-	-
Rahasto-osuudet - Fondandelar	-	-	-	-	-	-	-
Vakuutustekninen vastuuvelka - Försäkringstekniska reserver	-	-	-	-	-	-	-
Muut saamiset ja velat - Övriga fordringar och skulder	45	-92	-80	-20	88	49	20
<b>Velkojen nettohankinta yhteensä - Nettoanskaffning av skulder</b>	<b>20</b>	<b>-64</b>	<b>159</b>	<b>85</b>	<b>48</b>	<b>272</b>	<b>153</b>
<b>Rahoitustaloustoimet, netto 1)</b>							
<b>Finansiella transaktioner, netto 1)</b>	<b>-357</b>	<b>57</b>	<b>675</b>	<b>-16</b>	<b>977</b>	<b>735</b>	<b>-221</b>
Tilastollinen ero - Statistik skillnad	1 353	552	-273	329	-599	-158	656
<b>Nettoluotonanto (+) / nettoluotonotto (-) - Netto- anskaffning av finansiella tillgångar(+)/ skulder (-)</b>	<b>996</b>	<b>609</b>	<b>402</b>	<b>313</b>	<b>378</b>	<b>577</b>	<b>435</b>

1) Rahoitustiliinpidon erä Rahoitustaloustoimet, netto vastaa käsitteenä kansantalouden tilinpidon nettoluotonantoa.

Tilastollinen ero on niiden välinen erotus (ks. luku Rahoitustaloustoimia kuvaavan virtatiliinpidon laadinta).

1) Posten Finansiella transaktioner, netto i finansräkenskaper motsvarar som begrepp nettolångivningen i nationalräkenskaper.

Statistisk differens är skillnaden mellan dem (se kapitel Upprättande av en flödesbalans som beskriver finansiella transaktioner).

# 3.16. Ulkomaiden (S2) rahoitustaloustoimet 2000-2006\*

## Utlandets (S2) finansiella transaktioner 2000-2006\*

miljoonaa euroa - miljoner euro	2000	2001	2002	2003	2004	2005	2006*
<b>Rahoitusvarojen nettohankinta - Nettoanskaffning av finansiella tillgångar</b>							
Monetaarinen kulta ja erityiset nosto-oikeudet - Monetärt guld och särskilda dragningsrätter	139	-116	75	30	33	-15	-15
Käteisraha ja käteistalletukset - Sedlar, mynt och överförbar inlåning	6 327	14 230	-4 167	-4 223	6 753	477	6 883
Muut talletukset - Övriga depositioner	-70	-98	-96	-149	239	863	761
Rahamarkkinainstrumentit - Penningmarknads- instrument	5 153	-1 621	1 561	2 717	4 691	-361	1 484
Joukkovelkakirjalainat - Masskuldebrevslån	1 412	2 147	4 253	5 437	4 001	3 650	7 839
Johdannaiset - Finansiella derivat	-695	30	-343	1 561	787	1 777	163
Lainat - Lån	9 947	442	-660	1 875	-950	1 437	1 848
Noteeratut osakkeet - Noterade aktier	17 798	3 012	6 325	-1 590	-617	257	855
Muut osakkeet ja osuudet paitsi rahasto-osuudet - Övriga aktier och andelar, exkl. fondandelar	121	3 813	2 469	2 490	2 602	4 558	3 940
Rahasto-osuudet - Fondandelar	914	99	208	1 264	1 128	1 072	1 862
Vakuutustekninen vastuuvelka - Försäkringstekniska reserver	601	161	106	-52	66	-86	40
Muut saamiset ja velat - Övriga fordringar och skulder	3 828	-1 118	1 248	369	1 920	1 775	1 733
<b>Rahoitusvarojen nettohankinta yhteensä - Nettoanskaffning av finansiella tillgångar totalt</b>	<b>45 475</b>	<b>20 981</b>	<b>10 979</b>	<b>9 729</b>	<b>20 653</b>	<b>15 404</b>	<b>27 393</b>
<b>Velkojen nettohankinta - Nettoanskaffning av skulder</b>							
Monetaarinen kulta ja erityiset nosto-oikeudet - Monetärt guld och särskilda dragningsrätter	-	-	-	-	-	-	-
Käteisraha ja käteistalletukset - Sedlar, mynt och överförbar inlåning	3 984	10 185	-4 214	4 708	2 682	4 771	-386
Muut talletukset - Övriga depositioner	386	746	-406	3 731	765	-766	2 005
Rahamarkkinainstrumentit - Penningmarknads- instrument	-69	-141	2 037	-6	1 231	-1 166	1 847
Joukkovelkakirjalainat - Masskuldebrevslån	13 892	6 846	7 174	4 460	9 761	7 321	12 872
Johdannaiset - Finansiella derivat	-	-	-	-	-	-	-
Lainat - Lån	8 338	3 846	3 286	6 960	65	-2 117	2 299
Noteeratut osakkeet - Noterade aktier	8 019	3 598	6 627	4 410	1 675	2 751	2 756
Muut osakkeet ja osuudet paitsi rahasto-osuudet - Övriga aktier och andelar, exkl. fondandelar	18 968	3 734	4 492	-6 775	4 918	3 971	5 198
Rahasto-osuudet - Fondandelar	-	1 995	806	1 963	4 434	4 072	7 933
Vakuutustekninen vastuuvelka - Försäkringstekniska reserver	-	-	-	-	-	-	-
Muut saamiset ja velat - Övriga fordringar och skulder	2 373	1 091	-309	-773	1 452	1 348	-1 035
<b>Velkojen nettohankinta yhteensä - Nettoanskaffning av skulder</b>	<b>55 891</b>	<b>31 900</b>	<b>19 493</b>	<b>18 678</b>	<b>26 983</b>	<b>20 185</b>	<b>33 489</b>
<b>Rahoitustaloustoimet, netto 1)</b>							
<b>Finansiella transaktioner, netto 1)</b>	<b>-10 416</b>	<b>-10 919</b>	<b>-8 514</b>	<b>-8 949</b>	<b>-6 330</b>	<b>-4 781</b>	<b>-6 096</b>
Tilastollinen ero - Statistik skillnad	-764	-2 294	-5 974	163	-5 540	-3 193	-1 910
<b>Nettoluotonanto (+) / nettoluotonotto (-) - Netto- anskaffning av finansiella tillgångar(+)/ skulder (-)</b>	<b>-11 180</b>	<b>-13 213</b>	<b>-14 488</b>	<b>-8 786</b>	<b>-11 870</b>	<b>-7 974</b>	<b>-8 006</b>

1) Rahoitustilinpidon erä Rahoitustaloustoimet, netto vastaa käsitteenä kansantalouden tilinpidon nettoluotonantoa.

Tilastollinen ero on niiden välinen erotus (ks. lukua Rahoitustaloustoimia kuvaavan virtatilinpidon laadinta).

1) Posten Finansiella transaktioner, netto i finansräkenskaperna motsvarar som begrepp nettolångivningen i nationalräkenskaper.

Statistisk differens är skillnaden mellan dem (se kapitel Upprättande av en flödesbalans som beskriver finansiella transaktioner).

**Luokitukset - Klassifiseringar**

# 4

*Julkaisussa käytetään Euroopan tilinpitäjärjestelmän (EKT95) mukaisia sektori- ja vaadeluokituksia.*

*I publikationen används sektor- och fordringsindelningar enligt Europeiska nationalräkenskapssystemet (ENS95).*

**Vaadeluokitus - Klassificeringen av finansobjekten**

Rahoitusvirrat - Finansiella transaktioner

FAS/LI	<b>Rahoitusvarojen ja velkojen nettohankinta yhteensä - Nettoanskaffning av finansiella tillgångar och skulder totalt</b>
F1AS/LI	Monetaarinen kulta ja erityiset nosto-oikeudet - Monetärt guld och skärskilda dragningsrätter
F21AS/LI+F22AS/LI	Käteisraha ja käteistalletukset - Sedlar, mynt och överförbar inlåning
F29AS/LI	Muut talletukset - Övriga depositioner
F331AS/LI	Rahamarkkinainstrumentit - Penningmarknadsinstrument
F332AS/LI	Joukkovelkakirjalainat - Masskuldebrevslån
F34AS/LI	Johdannaiset - Finansiella derivat
F4AS/LI	Lainat - Lån
F511AS/LI	Noteeratut osakkeet - Noterade aktier
F512AS/LI+F513AS/LI	Muut osakkeet ja osuudet paitsi rahasto-osuudet - Övriga aktier och andelar, exkl. fondandelar
F52AS/LI	Rahasto-osuudet - Fondandelar
F6AS/LI	Vakuutustekninen vastuovelka - Försäkringstekniska reserver
F7AS/LI	Muut saamiset ja velat - Övriga fordringar och skulder

Rahoitusvarat ja velat - Finansiella tillgångar och skulder

AFAS/LI	<b>Rahoitusvarat ja velat yhteensä - Finansiella tillgångar och skulder totalt</b>
AF1AS/LI	Monetaarinen kulta ja erityiset nosto-oikeudet - Monetärt guld och skärskilda dragningsrätter
AF21AS/LI+AF22AS/LI	Käteisraha ja käteistalletukset - Sedlar, mynt och överförbar inlåning
AF29AS/LI	Muut talletukset - Övriga depositioner
AF331AS/LI	Rahamarkkinainstrumentit - Penningmarknadsinstrument
AF332AS/LI	Joukkovelkakirjalainat - Masskuldebrevslån
AF34AS/LI	Johdannaiset - Finansiella derivat
AF4AS/LI	Lainat - Lån
AF511AS/LI	Noteeratut osakkeet - Noterade aktier
AF512AS/LI+AF513AS/LI	Muut osakkeet ja osuudet paitsi rahasto-osuudet - Övriga aktier och andelar, exkl. fondandelar
AF52AS/LI	Rahasto-osuudet - Fondandelar
<b>AF6AS/LI</b>	Vakuutustekninen vastuovelka - Försäkringstekniska reserver
AF7AS/LI	Muut saamiset ja velat - Övriga fordringar och skulder

**Taulukoissa käytetyt symbolit - Symboler i tabellerna**

*	Ennakkotieto - Preliminär uppgift
-	Ei yhtään - Ingenting
0	Alle 0,5 miljoonaa euroa - Under 0,5 miljoner euro
	Katkos aikasarjassa - Avbrotten i tidsserien

### **Sektoriluokitus - Sektorindelning**

S0	<b>Sektorit yhteensä - Sektorena totalt</b>
S11	Yritykset ja asuntoyhteisöt - Icke-finansiella företag och bostadssamfund
S12	Rahoitus- ja vakuutuslaitokset - Finansiella företag och försäkringsföretag
S121	Keskuspankki - Centralbanken
S122	Muut rahalaitokset - Öriga monetära finansinstitut
S1221	Talletuspankit - Deposition banker
S1222	Rahamarkkinarahastot - Penningmarknadsfonder
S1223	Muut rahoitusta välittävät rahalaitokset - Övriga monetära finansinstitut som förmedlar finansiering
S123	Muut rahoituslaitokset - Övriga finansinstitut
S124	Rahoituksen ja vakuutuksen välitystä avustavat laitokset - Institut för finansierings- och försäkringsverksamhet
S125	Vakuutuslaitokset - Försäkringsföretag
S13	Julkisyhteisöt - Offentlig sektor
S1311	Valtionhallinto - Staten
S1313	Paikallishallinto - Lokalförvaltning
S13141	Työeläkelaitokset - Arbetspensionanstalter
S13149	Muut sosiaaliturvarahastot - Övriga socialskydds-fonder
S14	Kotitaloudet - Hushåll
S15	Kotitalouksia palvelevat voittoa tavoittelemattomat yhteisöt - Hushållens icke-vinstsyftande organisationer
S2	Ulkomaat - Utlandet

Joistain tauluista saa julkaisutasoa tarkempia tietoja Tilastokeskuksesta.

Beträffande vissa tabeller får man hos Statistikcentralen mer detaljerade uppgifter än de som anges i publikationen.

---

Rahoitustilinpäädössä kuvataan kansantalouden sektoreiden rahoitusvaroja ja velkoja sekä niiden määriin vaikuttavia rahoitustaloustoimia. Tiedot kattavat sekä taseiden että virtojen osalta kaikki kansantalouden sektorit. Julkaisun tiedot on laadittu Euroopan tilinpäätöjärjestelmän edellyttämällä ja siten kansainvälisesti vertailukelpoisella tavalla.

I finansräkenskaperna beskrivs de finansiella tillgångarna och skulderna för olika samhällssektorer samt de finansiella transaktioner som påverkar beloppen. Uppgifterna omfattar alla samhällssektorer både för balansernas och flödenas del. Statistiken har framställts på det sätt som krävs enligt Europeiska nationalräkenskapssystemet (ENS 1995) och således på ett internationellt jämförbart sätt.



9 789 524 67 72 88

Tilastokeskus, myyntipalvelu  
PL 4C  
00022 TILASTOKESKUS  
puh. (09) 1734 2011  
faksi (09) 1734 2500  
myynti@tilastokeskus.fi  
www.tilastokeskus.fi

Statistikcentralen, försäljning  
PB 4C  
00022 STATISTIKCENTRALEN  
tfn (09) 1734 2011  
fax (09) 1734 2500  
myynti@stat.fi  
www.stat.fi

Statistics Finland, Sales Services  
P.O. Box 4C  
FI-00022 STATISTICS FINLAND  
Tel. +358 9 1734 2011  
Fax +358 9 1734 2500  
sales@stat.fi  
www.stat.fi

ISSN 1795-5165  
= Suomen virallinen tilasto  
ISSN 0784-9672 (print)  
ISBN 978-952-467-728-8 (print)  
ISSN 1759-4886 (pdf)  
ISBN 978-952-467-729-5 (pdf)  
Tuotenumero 3257 (print)  
Tuotenumero 3259 (pdf)  
CH