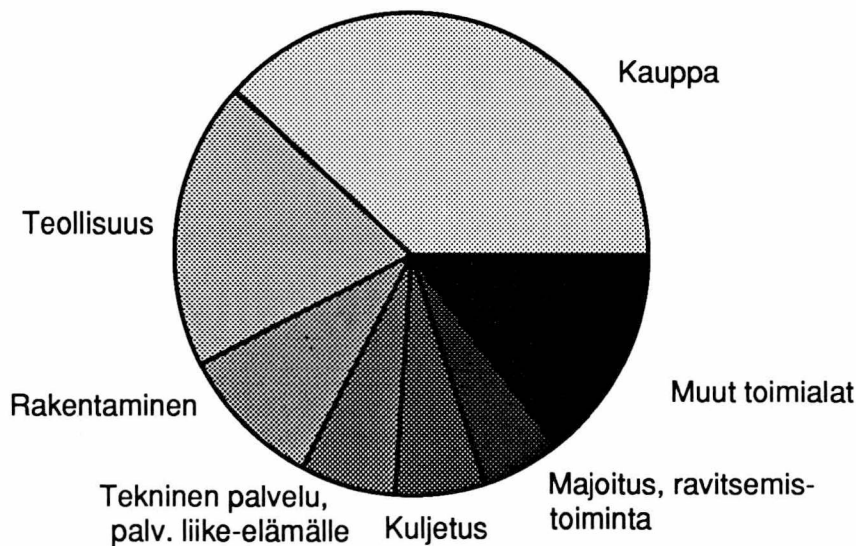


Yritys- ja toimipaikkarekisteri

Företags- och arbetsställeregistret
1986

YRITYKSET TOIMIALOITTAIN 1986





Yritys- ja toimipaikkarekisteri

Företags- och arbetsställeregistret
1986

Marraskuu 1988

Tiedustelut - Förfrågningar:

Tuula Viitaharju
Sinikka Helenius
Hely Dahlgren
(90) 17 341

Helsinki 1988

VAPK Kampin VALTIMO
Helsinki 1988

SVT

*Suomen Virallinen Tilasto
Finlands Officiella Statistik
Official Statistics of Finland*

Alkusanat

Tilastokeskus vahvisti vuonna 1987 uudistetun toimialaluokituksen - Toimialaluokitus (TOL) 1988 - tilastotoimessa sovellettavaksi. Uudistettu toimialaluokitus on nyt otettu käyttöön yritys- ja toimipaikkarekisterissä. Vuodelta 1986 on saatavissa tilastotietoja sekä uudella että vanhalla toimialaluokituksella. Myöhemmin käytetään vain uutta toimialaluokitusta. Myös yrityksen päätoimialan määrittelyssä uutta toimialaa käytettäessä on tehty tarkentava menetelmämuutos.

Tämä julkaisu sisältää tilastoja sekä yrityksistä että toimipaikoista vuodelta 1986. Julkaisun päänäkökulma on yrityssektorin rakenteen kuvaaminen. Aikasarjoina esitetään vain

teollisuuden ja vähittäiskaupan kehitys 1976-86. Muilta toimialoilta ei ole käytettävissä riittävän vertailukelpoista tietoa.

Tilastokeskus julkaisee lisäksi puolivuositilastoja aloittaneista ja lopettaneista yrityksistä.

Vuoden 1986 yritys- ja toimipaikkarekisterin tekemisestä ovat vastanneet yliaktuaarit Tuula Viitaharju ja Matti Parkkinen sekä suunnittelija Kari Molnar. Tietotekniikasta ovat pääasiassa vastanneet pääsuunnittelija Anne Pakkanen ja vanhempi suunnittelija Kirsti Saarinen.

Inledning

Statistikcentralen fastslog år 1987 den nya näringsgrensindelningen - Näringsgrensindelningen (NI) 1988 - att tas i bruk i statistikväsendet. Den nya näringsgrensindelningen är nu i bruk i företags- och arbetsställeregistret. Uppgifter gällande år 1986 finns att tillgå både i enlighet med den nya näringsgrensindelningen och den gamla. Den gamla indelningen faller ur bruk härfter.

Föreliggande publikation innehåller statistik såväl om företag som om arbetsställen. Tidigare utgavs statistiken om företag och arbetsställen i skilda publikationer.

Statistiken för år 1986 är inte strikt jämförbar med statistiken för år 1984, emedan täckningsgraden för år 1986 är högre; mätt med personal cirka 6,5 % högre.

Tabellerna i tabellbilagan är försedda med svenskspråkig text.

Helsinki, joulukuu 1988
Helsingfors, december 1988

Olavi E. Niitamo

Kaija Hovi

Sisällysluettelo

Alkusanat - Inledning	3
1. Uudistettu toimialaluokitus otettu käyttöön	6
1.1. Yleistä	6
1.2. Toimialatiedon selvittäminen yritysrekisterissä	6
1.3. Toimipaikkojen siirtyminen pääluokkien kesken	6
1.4. Uudet toimialaluokat	8
1.5. Uusi menetelmä monitoimialaisten yritysten päätoimialan määrittämisessä	8
2. Tilaston peittävyys	9
2.1. Peittävyys yritysmuodon mukaan	9
2.2. Peittävyys toiminnan laajuuden mukaan	9
2.3. Peittävyys toimialoittain	9
3. Katsaus yritysten ja toimipaikkojen rakenteeseen	11
3.1. Liikeryitykset	11
3.2. Toimipaikat	14
3.3. Voittoa tavoittelemattomat yhteisöt	16
4. Teollisuus ja vähittäiskauppa aikasarjoina	17
5. Perustiedot ja käsitteet	19
5.1. Tilaston laatu	19
5.2. Perustiedot	19
5.3. Käsitteet	20
6. Yritys- ja toimipaikkarekisterin tietopalvelu	21
7. Tilastotaulukot	23
TOL1988-mukaiset taulukot	
YR02. Yritykset toimialoittain	23
YR04. Yritykset toimialoittain ja henkilöstön suuruusluokittain	26
YR08. Yritysten markkinaosuudet eräissä toimialoissa liikevaihdolla mitattuina	31
TP02. Varsinaiset toimipaikat ja aputoimipaikat toimialoittain	37
TOL1979-mukaiset taulukot	
YR01. Yritykset toimialoittain	58
Liite. Yritykset toimialoittain (TOL1979) vuonna 1986 jakaantuneina vanhan toimialaluokituksen (TOL1988) mukaan	65
TP01. Toimipaikat toimialoittain	76
TP01A. Aputoimipaikat toimialoittain	109
Liite. Toimipaikat toimialoittain (TOL1979) vuonna 1986 jakaantuneina vanhan toimialaluokituksen (TOL1988) mukaan	112

1 Uudistettu toimialaluokitus otettu käyttöön

1.1 Yleistä

Vuoden 1986 yritysrekisteriin ja tilastoon on tehty muutoksia, jotka liittyvät uuden toimialaluokituksen käyttöönottamiseen. Edellisten vuosien toimialakohtaisia tietoja ei voi sellaisinaan vertailla nykyisiin tilastoihin. Vertailun helpottamiseksi vuoden 1986 tilasto julkaistaan sekä vanhan että uuden toimialaluokituksen mukaisena.

Lisäksi julkaistaan taulukot (YR01 ja TP01), joista käy ilmi, miten yritysten ja toimipaikkojen määrät, henkilöstö ja liikevaihto ovat siirtyneet vanhoista toimialaluokista uusiin toimialaluokkiin. Tilastokeskuksesta on myös saatavissa 'päinvastaiset' taulukot, jotka kertovat, mistä vanhojen toimialaluokkien yrityksistä ja toimipaikoista uudet toimialaluokat ovat muodostuneet. Näitä taulukkoja voidaan käyttää muunnoskertoimien laskemiseen.

1.2 Toimialatiedon selvittäminen yritysrekisterissä

Kun uusi toimialaluokitus otettiin käyttöön, yritysrekisterin jokaiselle toimipaikalle selvitettiin toimiala sekä uuden että

vanhan luokituksen mukaisena. Tämä kaksinkertainen koodaus on kaikkien vertailutaulukoiden laatimisen perustana.

1.3 Toimipaikkojen siirtyminen pääluokkien kesken

Nopean yleiskuvan luokitusten yhteyksistä voi saada taulukosta 1, jossa toimipaikat on sijoitettu pääluokkiin uuden ja vanhan luokituksen mukaan. Pääosa toimipaikoista asettuu diagonaalille karkeiden vastaavuustaulukoiden edellyttämällä tavalla. Tärkeimmät poikkeamat ovat seuraavat:

- Yhdistelmä uusi toimiala G ja vanha toimiala 9. Siinä kotitalousesineiden korjaus on siirretty henkilökohtaisista palveluista osaksi toimialaa G, Kauppa. Keskeisin näistä on autokorjaamoiden siirto luokkaan 45, Moottoriajoneuvojen kauppa, huolto ja korjaus.
- Yhdistelmä uusi toimiala L ja vanha toimiala 9. Siinä puhtaanapito ja pesulapalvelu on siirretty henkilökohtaisista palveluista osaksi luokkaa L, Kiinteistö-, puhtaus- ja vuokrauspalvelu.
- Yhdistelmä uusi toimiala L ja vanha toimiala 7. Siinä autojen vuokraaminen on siirretty liikenteestä luokkaan 671, Kulkuneuvojen vuokraus.

1 Toimialaluokitus (TOL 1988), Käsikirjoja Nro 4, Tilastokeskus, 1988.

Taulukko 1. Toimipaikkojen jakautuminen uuden ja vanhan toimialaluokituksen välillä vuonna 1986

Uusi toimiala	Vanha toimiala (ks. sarakkeiden selitys taulukoiden alla)								
	1	2	3	4	5	6	7	8	9
A Maatalous, kala- ja riistatalous	2 670	-	-	-	-	1	-	-	-
B Metsätalous	1 055	-	-	-	-	-	-	-	-
C Kaivos- ja kaivannaistoiminta	1	623	18	-	1	-	-	-	-
D Teollisuus	-	7	22 920	-	-	27	-	-	104
E Energia- ja vesihuolto	-	-	-	661	-	-	-	-	-
F Rakentaminen	-	-	-	-	10 764	6	-	-	41
G Kauppa	-	-	1	-	-	47 761	-	-	5 461
H Majoitus- ja ravitsemistoiminta	-	-	1	-	-	8 591	-	-	83
I Kuljetus	23	-	-	-	-	-	7 279	-	-
J Tietoliikenne	-	-	-	-	-	-	3 431	-	-
K Rahoitus- ja vakuutustoiminta	-	-	-	-	-	-	-	4 538	-
L Kiinteistö-, puhtaus- ja vuokrauspalvelut	-	-	-	-	1	7	327	3 017	1 484
M Tekninen palvelu ja palvelut liike-elämälle	-	-	107	-	1	-	3	7 270	-
O+P+R+S Koulutus ja tutkimus, terveys- ja sosiaalipalvelu, virkistys- ja kulttuuripalvelu, järjestö- ja uskonnollinen toiminta	36	-	-	-	-	11	-	-	4 726
T Muut palvelut	6	-	-	-	-	-	-	-	2 945
Yhteensä	3 791	630	23 047	661	10 767	56 404	11 040	14 825	14 844

- 1 = Maa-, metsä- ja kalatalous
2 = Kaivos- ja muu kaivannaistoiminta
3 = Teollisuus
4 = Sähkö-, kaasu- ja vesihuolto
5 = Rakennustoiminta
6 = Tukku- ja vähittäiskauppa, ravitsemis- ja majoitustoiminta
7 = Kuljetus, varastointi ja tietoliikenne
8 = Rahoitus-, vakuutus-, kiinteistö- ja liike-elämää palveleva toiminta
9 = Yhteiskunnalliset ja henk.koht. palvelukset

Taulukossa 2 on kuvattu toimialaluokituksen vaihtuminen pääluokissa henkilöstöllä kuvaten. Henkilöstössä on mukana myös aputoimipaikkojen henkilöstö.

Taulukko 2. Henkilöstön jakautuminen uuden ja vanhan toimialaluokituksen välillä vuonna 1986

Uusi toimiala	Vanha toimiala (ks. sarakkeiden selitys taulukoiden alla)								
	1	2	3	4	5	6	7	8	9
A Maatalous, kala- ja riistatalous	10 064	-	-	-	-	5	-	-	-
B Metsätalous	19 399	-	-	-	-	-	-	-	-
C Kaivos- ja kaivannaistoiminta	7	6 651	232	-	14	-	-	-	-
D Teollisuus	-	559	551 002	-	-	1 467	-	-	1 166
E Energia- ja vesihuolto	-	-	-	17 800	-	-	-	-	-
F Rakentaminen	-	-	-	-	130 743	312	-	-	139
G Kauppa	-	-	80	-	-	246 751	-	-	17 089
H Majoitus- ja ravitsemistoiminta	-	-	46	-	-	54 177	-	-	282
I Kuljetus	667	-	-	-	-	-	80 327	-	-
J Tietoliikenne	-	-	-	-	-	-	46 964	-	-
K Rahoitus- ja vakuutustoiminta	-	-	-	-	-	-	-	65 324	-
L Kiinteistö-, puhtaus- ja vuokrauspalvelut	-	-	-	-	1	123	496	12 855	18 653
M Tekninen palvelu ja palvelut liike-elämälle	-	-	224	-	3	-	11	52 376	-
O+P+R+S Koulutus ja tutkimus, terveys- ja sosiaalipalvelu, virkistys- ja kulttuuripalvelu, järjestö- ja uskonnollinen toiminta	95	-	-	-	-	164	-	-	33 012
T Muut palvelut	19	-	-	-	-	-	-	-	8 599
Yhteensä	30 251	7 210	551 584	17 800	130 761	302 999	127 798	130 555	78 940

- 1 = Maa-, metsä- ja kalatalous
2 = Kaivos- ja muu kaivannaistoiminta
3 = Teollisuus
4 = Sähkö-, kaasu- ja vesihuolto
5 = Rakennustoiminta
6 = Tukku- ja vähittäiskauppa, ravitsemis- ja majoitustoiminta
7 = Kuljetus, varastointi ja tietoliikenne
8 = Rahoitus-, vakuutus-, kiinteistö- ja liike-elämää palveleva toiminta
9 = Yhteiskunnalliset ja henk.koht. palvelukset

1.4 Uudet toimialaluokat

Yritysrekisterissä selvitetään yritysten ja toimipaikkojen toimiala kaikkein tarkimmalla tasolla. Uudessa toimialaluokituksessa tarkimman tason luokkien määrä lisääntyi neljällä-

toista 551:een. Teollisuuden luokkien lukumäärä väheni 61:llä, mutta etenkin palveluihin on tullut toisaalta runsaasti uusia luokkia.

1.5 Uusi menetelmä monitoimialaisten yritysten päätoimialan määräämisessä

Uuden toimialaluokituksen myötä yritysrekisteri siirtyi uuteen käytäntöön monitoimipaikkaisten yritysten päätoimialan määrittelyssä. Tärkeimmät muutokset ovat:

- Yrityksen päätoimiala määritellään toimialaluokituksen tarkimman tason tarkkuudella. Samalla poistetaan käytöstä sellaiset luokat kuten '300 Erittelemätön teollisuus' ja '610 Erittelemätön tukkukauppa'.
- Monitoimipaikkaisen yrityksen eri toimipaikkojen painoarvoja toimialaa määrättäessä mitataan uudella mittarilla. Uusi mittari antaa estimaatin kunkin toimipaikan luomasta bruttokansantuotteen määrästä. Estimaatti saadaan

kertomalla toimipaikan työllisten määrä toimialan keskimääräisellä arvonnallisella työllistä kohden. Yrityksen eri toimipaikkojen tuottamat bruttokansantuotteen määrät yhdistellään toimialoittain päätoimialaa määrättäessä. Päätoimialan määrittelyssä edetään vaiheittain karkeimmista luokitustasoista aina tarkimpaan tasoon.

Julkaisun taulukoissa on käytetty vanhaa päätoimialan määrittelymenetelmää silloin, kun on sovellettu vanhaa toimialaluokitusta. Täten vanhan luokituksen mukaiset yritys-taulukot ovat menetelmällisesti vertailukelpoisia aiempien vuosien taulukoihin.

2 Tilaston peittävyys

2.1 Peittävyys yritysmuodon mukaan

Yksityisistä yrityksistä tilastossa ovat mukana kaikki liikevaihtoverovelvolliset tai työnantajina toimivat yritykset. Yksityisiin yrityksiin luetaan myös taloudelliset yhdistykset. Tärkeimmät tilaston ulkopuolelle jäävät ryhmät ovat siten lähes kaikki maatilat sekä ne liikkeen- ja ammatinharjoittajat, joilla ei ole palkattua työvoimaa eikä liikevaihtoveron alaista toimintaa.

Verohallituksen tietojen mukaan 102 599 henkilöllä oli vuonna 1986 tuloa liikkeen tai ammatin harjoittamisesta. Yritysrekisteriin sisältyi vuoden 1986 lopussa 44 812 yritystä, jotka olivat oikeudelliselta muodoltaan luonnollisia henkilöitä. Näinollen yritysrekisteristä puuttuu 58 000 liikkeen- tai ammatinharjoittajaa. Henkilöstöllä mitaten tämä joukko on pieni. Tilastoon tulevien yritysten henkilöstö oli yhteensä 1 325 000.

Julkisista yrityksistä tilastossa ovat mukana valtio- ja kuntanemmistöiset osakeyhtiöt, valtion liikelaitokset, Suomen Pankki, Postipankki sekä muut julkiset rahoitus- ja eläkelaitokset.

Julkisista yrityksistä puuttuvat toistaiseksi kunnalliset liikelaitokset. Kuntien muusta tuotannollisesta toiminnasta tilaston ulkopuolelle jää rakentaminen. Valtion tuotannollisesta toiminnasta tilastoissa ei ole metsähallituksen eikä puolustusministeriön metsiä, tie- ja vesilaitoksen, rakennushallituksen ja puolustusministeriön rakentamista eikä ilmailuhallituksen lentokenttiä.

Koska asunto-osakeyhtiöitä eikä voittoa tavoittelemattomia yhteisöjä määritellä yrityksiksi, ne eivät sisälly tilastoon. Voittoa tavoittelemattomien yhteisöjen liiketoimintaa harjoittavat toimipaikat sisältyvät kuitenkin toimipaikkatilastoihin.

2.2 Peittävyys toiminnan laajuuden mukaan

Tilastoon on otettu mukaan vain ne yritykset, joiden toiminta-aika vuonna 1986 oli yli puoli vuotta. Lisäksi on edellytetty, että henkilöstöä oli keskimäärin yli 0,5 henkeä tai liikevaihtoa yli 35 000 mk. Kun vuoden 1986 lopussa yritys-

rekisterissä oli toimivia yrityksiä 119 785, karsiutui tilastoista 15 054 yritystä. Tilastossa on mukana 104 731 yritystä.

2.3 Peittävyys toimialoittain

Tilaston peittävyyttä toimialoittain koko yrittäjätoiminnasta on selvitetty käyttämällä mittarina henkilöstön määriä. Vertailussa ei ole mukana toimiala 'Julkinen hallinto ja maanpuolustus', koska siihen ei kuulu yrittäjätoimintaa.

Taulukosta 3 ilmenee peittävyys eri toimialoilla. Sarake 'prosenttiosuus' tarkoittaa tilastoon sisältyvien yritysten henkilöstön peittävyyttä verrattuna lukuun, johon sisältyisivät myös tilastosta puuttuvat kuntien liikelaitokset, metsä-

hallitus, maatilat ja elinkeinonharjoittajat. Toimialalla 'F Rakentaminen' peittävyysluku on saatu vertaamalla yritysrekisterin lukua rakennusalan koko työllisyyteen (mukaan lukien valtion ja kuntien rakentaminen).

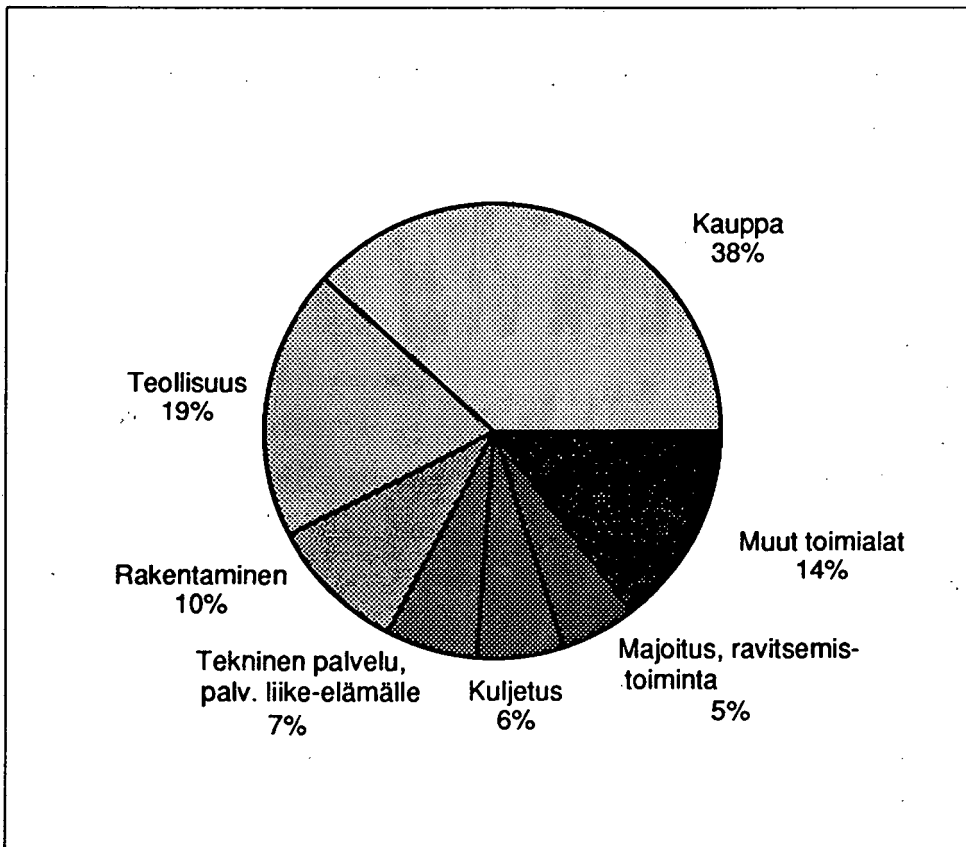
Taulukon henkilöstömäärä on laskettu toimipaikoittain mukaan lukien aputoimipaikat.

Taulukko 3: Tilaston peittävyys toimialoittain

Toimiala	Henkilöstö	%-osuus
A Maatalous, kala- ja riistatalous	10 070	5
B Metsätalous	19 399	41
C Kaivos- ja kaivannaistoim.	6 906	100
D Teollisuus	514 195	100
E Energia- ja vesihuolto	17 801	62
F Rakentaminen	131 194	70
G Kauppa	263 921	99
- siitä agentuuritoiminta	5 155	74
H Majoitus-, ja ravitsemistoim.	54 506	96
I Kuljetus	80 995	72
J Tietoliikenne	46 964	98
K Rahoitus- ja vakuutustoiminta	65 324	100
L Kiinteistö-, puhtaus- ja vuokrauspalvelut	32 130	91
M Tekn. palv. palvelut liike-elämälle	52 615	88
O Koulutus ja tutkimus	4 296	92
P Terveys- ja sosiaalityö	11 901	71
R Virkistys- ja kulttuuritoiminta	14 391	94
S Järjestö- ja uskonn. toiminta	2 685	52
T Muut palvelut	8 619	49
Yhteensä	1 337 912	82
Pl. maa- ja metsätalous	1 308 443	92

Toimialalla M 'Tekninen palvelu ja palvelut liike-elämälle' vertailussa ei ole otettu huomioon esimerkiksi Valtion teknisen tutkimuskeskuksen, maanmittauskonttoreiden eikä geologisen tutkimuslaitoksen toimintaa eikä kunnallisten virastojen teknistä suunnittelua. Jos nämä otetaan huomioon, peittävyys on 80 %.

Toimialoista koulutus, tutkimus, terveys- ja sosiaalityö, virkistys- ja kulttuuritoiminta sekä järjestö- ja uskonnollinen toiminta vertailuluku on suhteutettu yritysmäiseen toimintaan. Näillä toimialoilla suurin osa toiminnasta on julkista palvelua tai aatteellista toimintaa.



Kuvio 1: Yritysten lukumäärän jakautuminen toimialoittain vuonna 1986.

3 Katsaus yritysten ja toimipaikkojen rakenteeseen

3.1 Liikeyritykset

Kaupan toimiala oli yritysten määrän mukaan suurin, sillä 38 % kaikista yrityksistä toimi kaupan alalla. Muut palvelulinkeinot hajautuvat uudessa toimialaluokituksessa useaan pääluokkaan, mutta kun luokat H-T (ks. taulukko 4) koottiin palvelutoiminnoiksi, niiden osuudeksi saatiin 29 % yrityksistä. Siten kaksi yritystä kolmesta toimii palvelualalla.

Teollisuusyrityksiä oli joka viides ja rakennusyrityksiä joka kymmenes yritys.

Teollisuusyritysten palveluksessa oli 39 % yritysten henkilöstöstä. Kaupan palveluksessa henkilöstöstä oli viidennes. Kun kauppaan lisätään muut palvelualan yritykset (luokat H-T), palvelualan yrityksissä oli 638 000 henkilöä eli 48 % koko henkilöstöstä.

Henkilöä kohti laskettu liikevaihto oli suurin kaupan (940 000 mk) sekä energia- ja vesihuollon yrityksissä (870 000 mk). Seuraavina tulivat virkistys- ja kulttuuripalvelun (490 000 mk), teollisuuden (450 000 mk) ja rakentamisen (400 000 mk) yritykset.

Taulukko 4: Yritykset toimialoittain (uusi luokitus)

Toimiala	Yrityksiä	%	Henkilöstö	%	Liikevaihto milj.mk	%	Palkat milj.mk
A Maatalous, kala- ja riistatalous	2 540	2,4	9 590	0,7	2 417	0,4	638
B Metsätalous	951	0,9	10 788	0,8	2 545	0,4	749
C Kaivos- ja kaivannaistoiminta	482	0,5	4 546	0,3	1 750	0,1	330
D Teollisuus	20 239	19,3	519 730	39,2	236 230	37,5	42 431
E Energia- ja vesihuolto	393	0,4	14 893	1,1	12 954	2,1	1 402
F Rakentaminen	10 121	9,7	127 915	9,7	50 807	8,1	10 009
G Kauppa	39 732	37,9	266 572	20,1	250 700	39,8	19 161
H Majoitus- ja ravitsemistoiminta	5 602	5,3	45 221	3,4	12 264	1,9	2 925
I Kuljetus	6 263	6,0	93 004	7,0	23 041	3,7	7 776
J Tietoliikenne	60	0,1	47 925	3,6	8 479	1,3	3 750
K Rahoitus- ja vakuutustoiminta	1 052	1,0	65 881	5,0	67	-	6 478
L Kiinteistö-, puhtaus- ja vuokrauspalvelut	4 185	4,0	32 750	2,5	6 620	1,1	2 192
M Tekninen palvelu ja palvelut liike-elämälle	6 738	6,4	51 454	3,9	13 245	2,1	5 031
O Koulutus ja tutkimus	569	0,5	3 285	0,3	453	0,1	272
P Terveys- ja sosiaalipalvelu	1 737	1,7	9 108	0,7	1 430	0,2	596
R Virkistys- ja kulttuuripalvelu	1 064	1,0	12 859	1,0	6 253	1,0	1 203
S Järjestö- ja uskonnollinen toiminta	327	0,3	2 777	0,2	115	0,0	379
T Muut palvelut	2 676	2,6	7 182	0,5	1 179	0,2	336
Yhteensä	104 731	100,0	1 324 480	100,0	630 549	100 0	105 658

Yritysten määrä kasvanut

Vuodesta 1984 yritysten määrä kasvoi lähes kaikilla toimialoilla. Taulukossa 5 esitettyssä vertailussa on eliminoitu vuoden 1986 tilaston laajennus valtion liikelaitoksilla (Valtionrautatiet sekä Posti- ja telelaitos lisäsivät kuljetuksen ja tietoliikenteen henkilöstöä 64 500), julkisilla rahoituslaitoksilla (lisäsivät rahoitus- ja vakuutustoimintaa n. 10 000 henkilöllä) ja taloudellisilla yhdistyksillä (lisäsivät maa- ja metsätaloutta 4 600 sekä yhteiskunnallisissa ja henkilökohtai-

sisä palveluissa lähinnä elinkeino- ja ammattijärjestöjen henkilöstöä).

Henkilöstömäärien vertailu toimialoittain on vain suuntaa antava, sillä kuvaan vaikuttavat olennaisesti myös muutokset yksittäisten yritysten toimialoissa. Selvimpää muutoksia ovat teollisuuden henkilöstömäärän väheneminen ja toisaalta liike-elämää palvelevan toiminnan kasvu.

Siirtymä teollisuudesta palvelutoimialoille heijastaa eriytymiskehitystä, jossa teollisuusyritykset keskittyivät perustointaansa ja hankkivat aiemmin itse tuottamansa palvelut ulkopuolelta. Siten tilaston antama kuva palveluelinkeinojen voimakkaasta kasvusta on osin näennäinen.

Teollisuuden henkilöstö väheni vertailuvuosien välillä 2 % (11 000 hlöä), kun taas rahoitus, vakuutus, kiinteistö ja liike-elämää palveleva toiminta kasvoi 10 % (12 000 hlöä) henkilöstömäärältään. Myös yhteiskunnalliset ja henkilökohtaiset palvelut lisäsivät henkilöstöä paljon eli 11 prosenttia.

Taulukko 5: Yritykset toimialoittain (vanha luokitus) ja muutokset vuoden 1984 tilastosta

Toimiala	Yrityksiä	Muutos +/- 84	Henkilöstö	Muutos +/- 84	Liikevaihto milj.mk
1 Maa-, metsä- ja kalatalous	3 525	-82	20 574	-710	4 866
2 Kaivos- ja muu kaivannaistoiminta	471	+212	4 511	+652	1 706
3 Teollisuus	20 205	+2 036	509 282	-11 486	223 094
4 Sähkö-, kaasu- ja vesihuolto	391	-28	14 888	+299	12 949
5 Rakennustoiminta	10 078	+896	124 057	+1 359	48 135
6 Tukku- ja vähittäiskauppa, ravitsemis- ja majoitustoiminta	40 620	+2 206	319 257	+791	278 229
7 Kuljetus, varastointi ja tietoliikenne	6 586	+116	140 702	+2 270	31 582
8 Rahoitus-, vakuutus-, kiinteistö- ja liike-elämää palveleva toiminta	10 305	+1 290	128 929	+11 674	15 987
9 Yhteiskunnalliset ja henk.koht. palvelukset	12 550	+1 238	63 280	+6 033	14 001
Yhteensä	104 731	+7 884	1 325 480	+10 882	630 549

Vähintään 100 hengen yrityksiä vain 1,2 % yrityksistä

Henkilöstön ja liikevaihdon suuruusluokkien mukaan yritystoiminta on hyvin pienyritysvaltaista. Alle 10 hengen yrityksiä on yli 85 % kaikista liikeyrityksistä. Henkilöstöstä ne kattavat kuitenkin vain 15 % ja liikevaihdosta 14 %. Vähintään sadan hengen yrityksiä on vain 1,2 %, mutta niiden palveluksessa on henkilöstöstä 60 % ja niiden osuus kokonaisliikevaihdosta on 65 %.

Reilulla viidellä prosentilla kaikista yrityksistä liikevaihto on vähintään 10 milj.mk, mutta ne työllistävät kaksi kolmasosaa koko henkilöstöstä ja niiden liikevaihto-osuus on yli neljä viidesosaa koko yritystoiminnan liikevaihdosta.

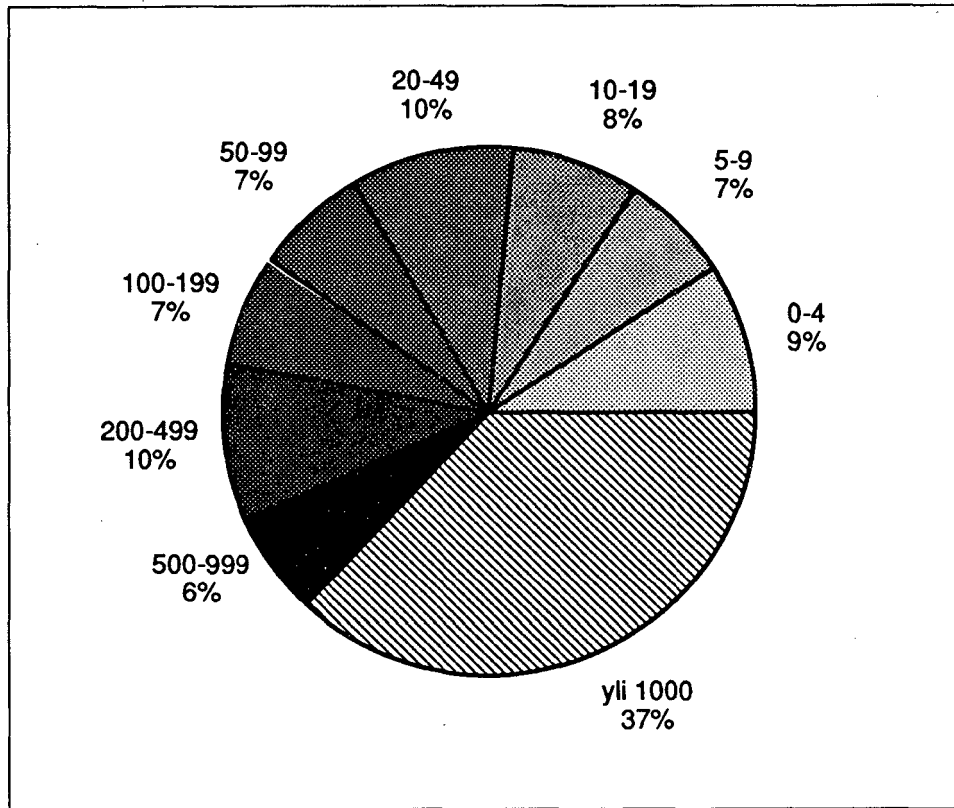
Taulukko 6: Yritykset henkilöstön suuruuden mukaan

Henkilöstön suuruusluokka	Yrityksiä kpl	%	Henkilöstö	%	Liikevaihto milj.mk	%
- 4	76 014	72,6	120 572	9,1	47 951	7,6
5 - 9	13 834	13,2	89 026	6,7	38 293	6,1
10 - 19	7 738	7,4	102 637	7,7	42 548	6,7
20 - 49	4 484	4,3	132 196	10,0	52 461	8,3
50 - 99	1 335	1,3	90 757	6,9	40 503	6,4
100 - 199	655	0,6	90 166	6,8	39 594	6,3
200 - 499	416	0,4	127 000	9,6	76 099	12,1
500 - 999	122	0,1	84 063	6,3	48 087	7,6
1000 +	133	0,1	489 063	36,9	245 013	38,9
Yhteensä	104 731	100,0	1 325 480	100,0	630 549	100,0

Taulukko 7: Yritykset liikevaihdon suuruuden mukaan

Liikevaihdon suuruusluokka (1000 mk)	Yrityksiä kpl	%	Henkilöstö	%	Liikevaihto milj.mk	%
0	4 048	3,8	77 289	5,8	-	-
1 - 199	22 383	21,4	17 390	1,3	2 325	0,4
200 - 499	23 114	22,1	33 858	2,5	7 732	1,2
500 - 1999	32 269	30,8	113 963	8,6	32 656	5,2
2000 - 9999	17 337	16,6	198 189	15,0	74 538	11,8
10000 - 49999	4 408	4,2	189 579	14,3	88 390	14,0
50000 - 199999	849	0,8	159 830	12,1	76 780	12,2
200000 - 999999	236	0,2	158 731	12,0	97 542	15,5
1000000 +	87	0,1	376 651	28,4	250 586	39,7
Yhteensä	104 731	100,0	1 325 480	100,0	630 549	100,0

Pienyritysvaltaisuuden vuoksi yrityksistä yli 90 prosenttia on yksitoimipaikkaisia. Monitoimipaikkaisia yrityksiä on kaikkiaan n. 11 000.



Kuvio 2:
Henkilöstön jakauma yritysten henkilöstön suuruusluokan mukaan vuonna 1986.

Kommandiittiyhtiöt lisääntyneet eniten

Lukumääräisesti yleisin yrityksen oikeudellinen muoto (36 %) oli luonnollisen henkilön - liikkeen- tai ammatinharjoittajan - harjoittama yritystoiminta omalla nimellään tai mahdollisesti toiminimeä hyväksikäyttäen. Toiseksi yleisin muoto oli osakeyhtiö (28 %).

Kommandiittiyhtiöt lisääntyivät vuodesta 1984 eniten sekä määrältään että henkilöstöltään. Kommandiittiyhtiöiden määrä kasvoi 4 400:lla ja henkilöstömäärä 11 000:lla. Lähes neljännes yrityksistä oli muodoltaan kommandiittiyhtiöitä.

Myös osakeyhtiöt kasvoivat selvästi. Niitä oli 3 400 enemmän kuin 1984 ja niiden henkilöstö kasvoi 9 800:lla. Kaksi henkilöä kolmesta oli osakeyhtiö-muotoisen yrityksen palveluksessa. Muiden oikeudellisten muotojen lukumäärämuutokset olivat vuoteen 1984 verrattuna pieniä. Julkiset liikelaitokset eivät vuoden 1984 tilastossa olleet mukana liikeyrityksinä. Taloudellisten yhdistysten määrää kasvatti tilaston kattavuuden laajentaminen.

Taulukko 8: Yritykset oikeudellisen muodon mukaan

Oikeudellinen muoto	Yrityksiä	%	Henkilöstö	%	Liikevaihto milj.mk
Luonnollinen henkilö	38 032	36,3	80 332	6,1	31 062
Avoin yhtiö	8 214	7,9	32 928	2,5	11 392
Kommandiittiyhtiö	25 148	24,0	139 216	10,5	55 190
Osakeyhtiö	29 473	28,1	865 146	65,3	443 575
Säästöpankki	242	0,2	11 675	0,9	-
Osuuskunta	862	0,8	89 056	6,7	69 060
Taloudellinen yhdistys	1 007	1,0	18 032	1,3	3 475
Julkinen liikelaitos	18	0,0	78 539	5,9	15 438
Muut	1 735	1,7	10 556	0,8	1 357
Yhteensä	104 731	100,0	1 325 480	100,0	630 549

Suomessa vajaa tuhat ulkomaista yritystä

Ensimmäisen polven ulkomaisia yrityksiä, joissa suoran ulkomaisen omistuksen osuus on vähintään 20 %, oli Suomessa 944. Lukuun eivät sisälly ulkomaisten yritysten tytäryritykset ellei itse emoyritys ole hallinta- (holding-) yhtiö.

Ulkomaisista yrityksistä yli 60 % toimi kaupan toimialoilla ja lähes 20 % teollisuudessa. Yrityksistä lähes puolet oli ruotsalaisia ja 60 % Efta-maalaisia. Ulkomaisten yritysten palveluksessa oli lähes 50 000 henkilöä.

Taulukko 9: Ulkomaiset yritykset sijoittajamaittain ja maaryhmittäin

Sijoittajama	Yrityksiä	%	Henkilöstö	%	Liikevaihto milj.mk	%
Ruotsi	456	48,3	26 067	52,8	15 910	38,8
USA	86	9,1	5 409	11,0	7 624	18,6
Sveitsi	70	7,4	5 113	10,4	3 404	8,3
Tanska	64	6,8	1 456	2,9	1 093	2,7
Saksan liittotasavalta	46	4,9	2 084	4,2	1 474	3,6
Iso-Britannia	38	4,0	1 528	3,1	1 044	2,5
Muut maat	184	19,5	7 728	15,6	10 443	25,5
Yhteensä	944	100,0	49 385	100,0	40 992	100,0
Maaryhmä						
EFTA	567	60,1	32 070	64,9	20 254	49,4
EY	218	23,1	9 234	18,7	9 163	22,4
SEV	20	2,1	1 789	3,6	3 485	8,5
Muut	139	14,7	6 292	12,8	8 090	19,7
Yhteensä	944	100,0	49 385	100,0	40 992	100,0

3.2 Toimipaikat

Kaupan toimipaikkoja oli 39 % kaikista toimipaikoista ja niissä työskenteli 20 % henkilöstöstä. Teollisuuden toimipaikkoja oli 17 % ja niissä oli henkilöstöä 38 %.

Palvelut jakautuvat uuden toimialaluokituksen mukaan useihin pääryhmiin. Ryhmien G-T (ks. taulukko 10) yhteenlaskettu henkilöstömäärä oli 638 347 eli 66 % henkilöstöstä. Vanhan toimialan mukaan palveluelinkeinojen toimipaikoissa (TOL 6-9) oli 640 300 henkilöä.

Palveluelinkeinojen henkilöstön jakautuminen:

	prosenttia
G Kauppa	41
H Majoitus- ja ravitsemistoim.	9
I Kuljetus	13
J Tietoliikenne	7
K Rahoitus- ja vak.toim.	10
L Kiinteistö-, puhtaus- ja vuokraustoim.	5
M Tekninen palvelu ja palv. liike-elämälle	8
O Koulutus ja tutkimus	1
P Terveys ja sosiaalipalv.	2
R Virkistys- ja kulttuuripalv.	2
S Järjestö- ja uskonnollinen toim.	1
T Muut palvelut	1
Yhteensä	100

Toimipaikkoihin sisältyvät voittoa tavoittelemattomien yhteisöjen yritystoimintaa harjoittavat toimipaikat, vaikka itse yhteisöjä ei luetakaan liikeyrityksiin. Taulukoissa 10 ja 11 ovat toimipaikat luokiteltuina uuden ja vanhan toimialan mukaan. Taulukkojen lopussa näkyy jako varsinaisiin ja aputoimipaikkoihin.

Taulukko 10: Toimipaikat toimialoittain (uusi luokitus)

Toimiala	Toimipaikkoja	%	Henkilöstö	%	Liikevaihto milj.mk	%
A Maatalous, kala- ja riistatalous	2 671	1,9	10 070	0,8	2 386	0,4
B Metsätalous	1 055	0,8	19 399	1,5	8 508	1,2
C Kaivos- ja kaivannaistoiminta	643	0,5	6 906	0,5	2 570	0,4
D Teollisuus	23 058	16,9	514 195	38,4	233 766	34,8
E Energia- ja vesihuolto	661	0,5	17 801	1,3	21 562	3,2
F Rakentaminen	10 811	7,9	131 194	9,8	48 002	7,2
G Kauppa	53 223	39,1	263 921	19,7	289 703	43,2
H Majoitus- ja ravitsemistoiminta	8 675	6,4	54 506	4,1	12 991	1,9
I Kuljetus	7 302	5,4	80 995	6,1	20 569	3,1
J Tietoliikenne	3 431	2,5	46 964	3,5	1 984	0,3
K Rahoitus- ja vakuutustoiminta	4 538	3,3	65 324	4,9	19	0,0
L Kiinteistö-, puhtaus- ja vuokrauspalvelut	4 836	3,6	32 130	2,4	5 944	0,9
M Tekninen palvelu ja palvelut liike-elämälle	7 381	5,4	52 615	3,9	13 300	1,9
O Koulutus ja tutkimus	799	0,6	4 296	0,3	597	0,1
P Terveys- ja sosiaalipalvelu	2 120	1,6	11 901	0,9	1 834	0,3
R Virkistys- ja kulttuuripalvelu	1 499	1,1	14 391	1,1	6 092	0,9
S Järjestö- ja uskonnollinen toiminta	355	0,3	2 685	0,2	94	0,0
T Muut palvelut	2 951	2,2	8 619	0,6	1 419	0,2
Yhteensä	136 009	100,0	1 337 912	100,0	671 340	100,0
siitä:						
- Aputoimipaikat	1 667		49 347		-	
- Vars. toimipaikat	134 342		1 288 565		671 340	

Toimipaikkojen henkilöstö kasvoi yhden prosenttiyksikön

Toimipaikkojen määrä kasvoi vuodesta 1984 8 400 toimipaikalla. Edellä mainittu peittävyuden laajennus lisäsi toimipaikkoja vielä noin 5 200 kpl:lla. Uusista toimipaikoista

6 % oli aputoimipaikkoja, jotka palvelevat lähinnä yritystä itseään. Uusia varsinaisia toimipaikkoja syntyi 7 900.

Taulukko 11: Toimipaikat toimialoittain (vanha luokitus) ja muutokset vuoden 1984 tilastosta

Toimiala	Toimipaikkoja	Muutos +/- 84	Henkilöstö	Muutos +/- 84	Henkilöstö/ toimipaikka
1 Maa-, metsä- ja kalatalous	3 791	-82	30 254	-2 543	8,0
2 Kaivos- ja muu kaivannaistoiminta	630	+208	7 210	-641	11,4
3 Teollisuus	23 047	+2 083	511 586	-15 007	22,2
4 Sähkö-, kaasun- ja vesihuolto	661	+22	17 801	-107	26,9
5 Rakennustoiminta	10 767	+927	130 761	+2 148	12,1
6 Tukku- ja vähittäiskauppa, majoitus- ja ravitsemistoiminta	56 404	+1 588	303 002	+6 606	5,4
7 Kuljetus, varastointi ja tietoliikenne	11 040	+232	127 799	+1 301	11,6
8 Rahoitus-, vakuutus-, kiinteistö- ja liike-elämää palveleva toiminta	14 825	+1 759	130 556	+11 898	8,8
9 Yhteiskunnalliset ja henk.koht. palvelukset	14 844	+1 675	78 943	+9 309	5,3
Yhteensä	136 009	+8 412	1 337 912	+12 964	9,8
siitä:					
- Aputoimipaikat	1 667	+499	49 347	+8 288	
- Vars. toimipaikat	134 342	+7 913	1 288 565	+4 676	

Yli neljäsosa toimipaikoista Uudenmaan läänissä

Varsinaisista toimipaikoista oli Uudenmaan läänissä joka neljäs ja henkilöstöstä joka kolmas. Uudenmaan läänissä olivat myös keskimäärin suurimmat toimipaikat sekä henkilöstöllä että liikevaihdolla mitattuna. Toisella sijalla oli Kymen lääni.

Mikkelin läänissä oli keskimäärin pienin liikevaihto toimipaikkaa kohti, Lapin läänissä pienin henkilöstömäärä.

Koko maassa toimipaikkakohtainen liikevaihto oli keskimäärin 5 miljoonaa ja henkilöstöä oli 10 henkilöä.

Taulukko 12: Varsinaiset toimipaikat lääneittäin

Lääni	Toimipaikkoja	%	Henkilöstö	%	Liikevaihto milj.mk	%	Liikevaihto/ toimipaikka (1000mk)
Uudenmaan	35 208	26,2	415 436	32,2	238 464	35,5	6 773
Turun ja porin	20 770	15,5	190 357	14,8	95 404	14,2	4 593
Ahvenanmaa	929	0,7	7 760	0,6	4 069	0,6	4 380
Hämeen	18 871	14,0	192 935	15,0	87 601	13,1	4 642
Kymen	8 286	6,1	84 747	6,6	49 817	7,4	6 012
Mikkelin	5 372	4,0	41 489	3,2	15 333	2,3	2 854
Pohjois-Karjalan	4 396	3,3	32 729	2,5	14 178	2,1	3 225
Kuopion	5 946	4,4	50 856	3,9	26 532	4,0	4 462
Keski-Suomen	6 060	4,5	55 326	4,3	26 401	3,9	4 357
Vaasan	13 387	10,0	99 074	7,7	50 815	7,6	3 796
Oulun	9 901	7,4	81 071	6,3	43 747	6,5	4 418
Lapin	5 216	3,9	36 785	2,9	18 800	2,8	3 604
Yhteensä	134 342	100,0	1 288 565	100,0	671 161	100,0	4 996

3.3 Voittoa tavoittelemattomat yhteisöt

Yritys- ja toimipaikkarekisteriin sisältyvät työnantajina tai liikevaihtoverovelvollisina toimineet voittoa tavoittelemattomat yhteisöt. Ne eivät kuitenkaan ole mukana yritysten tilastotaulukoissa, mutta niiden liiketoimipaikat ovat toimipaikkoja koskevissa tilastotaulukoissa.

Voittoa tavoittelemattomia yhteisöjä oli 8 400 kpl ja ne työllistivät 78 600 henkilöä vuonna 1986. Yli puolet niistä toimi yhteiskunnallisissa palveluissa. Henkilöstöstä näissä oli lähes 90 %.

Taulukko 13: Voittoa tavoittelemattomat yhteisöt

	Yhteisöjä	%	Henkilöstö	%	Palkat milj.mk
Sosiaaliturvarahastot	16	0,2	5 605	7,1	496
Valtionapulaitokset	678	8,1	25 387	32,3	2 046
Valtionkirkot	496	5,9	14 167	18,0	1 020
Säätiöt ja rahastot	314	3,8	4 602	5,9	365
Asuntoyhteisöt	3 811	45,5	4 781	6,1	345
Muut	3 057	36,5	24 060	30,6	1 958
Yhteensä	8 372	100,0	78 602	100,0	6 230

4 Teollisuus ja vähittäiskauppa aikasarjoina

Yritys- ja toimipaikkarekisteri on kattanut teollisuuden (TOL 3; vanha luokitus) ja vähittäiskaupan (TOL 62; vanha luokitus) käytännössä sataprosenttisesti aina 1970-luvun alkupuolelta saakka. Tämä mahdollistaa mielekkäiden aikasarja-analyyysien tekemisen. Seuraavassa on aikasarjoja jaksolta 1976 - 86.

Taulukossa 14 on teollisuuden ja vähittäiskaupan yritysten henkilöstön jakautuminen yrityksen henkilöstön suuruusluokan mukaan. Vähittäiskaupan nopea muutos vuosina 1982-84 johtuu pääosin Osuuskunta EKA:n päätoimialan vaihtumisesta teollisuudesta vähittäiskauppaan ja vähittäiskaupan osuusliikkeiden ja osuuskuntien fuusioista.

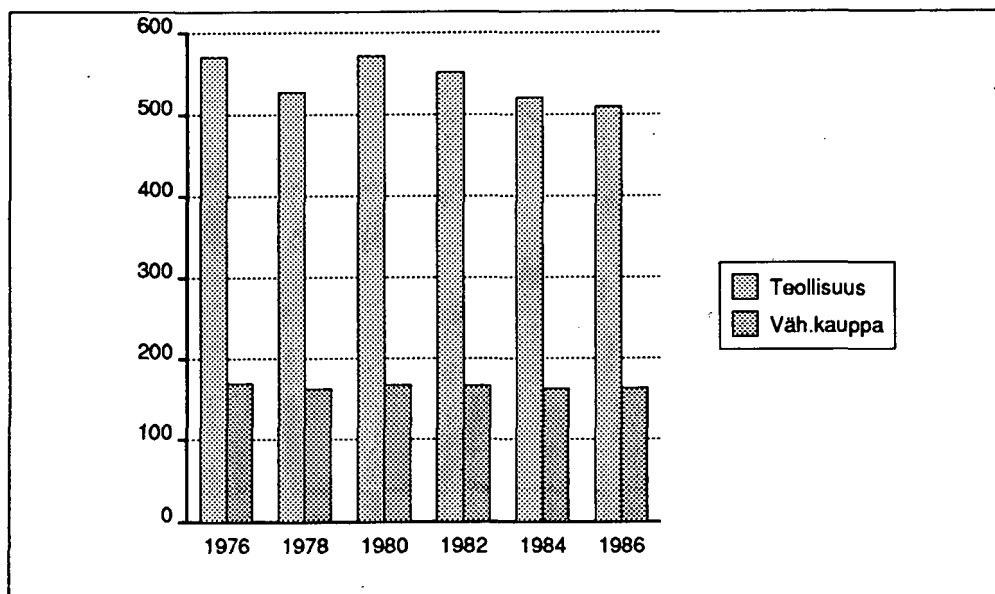
Taulukko 14: Henkilöstö suuruusluokittain v. 1976-1986 teollisuudessa ja vähittäiskaupassa prosentteina

Teollisuus

Henkilöstön suuruusluokka	1976	1978	1980	1982	1984	1986
0 - 9	4,7	5,1	5,3	5,3	5,7	6,5
10 - 99	17,1	17,9	18,7	19,4	19,8	20,0
100 - 499	18,3	18,0	18,5	18,8	18,3	19,0
500 +	59,9	59,0	57,5	56,5	56,2	54,5
Yhteensä	100,0	100,0	100,0	100,0	100,0	100,0

Vähittäiskauppa

Henkilöstön suuruusluokka	1976	1978	1980	1982	1984	1986
0 - 9	30,9	33,5	33,9	33,0	31,0	32,6
10 - 99	25,8	27,5	27,7	29,9	28,0	28,3
100 - 499	19,3	18,5	15,9	16,4	9,9	10,7
500 +	24,0	20,5	22,5	20,7	31,1	28,4
Yhteensä	100,0	100,0	100,0	100,0	100,0	100,0



Kuvio 3. Henkilöstön määrä teollisuudessa ja vähittäiskaupassa vuosina 1976-86.

Taulukosta 15 ilmenee teollisuuden ja vähittäiskaupan yritysten määrän, henkilöstön määrän ja liikevaihdon kehitys vuodesta 1976. Teollisuusyritysten määrä kääntyi nousuun vuoden 1978 jälkeen alle 20 henkilön yritysten lukumäärän

kasvaessa selvästi. Teollisuusyritysten henkilöstön kokonaismäärä on sen sijaan laskenut 1980-luvulla.

Vähittäiskaupan alalla yritysten määrä kasvoi myös, mutta kasvu keskittyi pienimpiin eli alle viiden hengen yrityksiin.

Taulukko 15: Yritysten lukumäärä henkilöstön suuruusluokittain, henkilöstön määrä ja liikevaihdon kehitys vuodesta 1976 teollisuudessa ja vähittäiskaupassa

Teollisuus

Yritysten lukumäärä

Henkilöstön suuruusluokka	1976	1978	1980	1982	1984	1986
0 - 4	9 150	8 903	9 872	10 622	11 664	13 578
5 - 9	1 909	1 882	2 098	2 095	2 175	2 233
10 - 19	1 328	1 383	1 603	1 767	1 756	1 864
20 - 49	1 329	1 311	1 432	1 499	1 464	1 455
50 - 99	576	532	593	534	515	483
100 - 199	294	281	316	296	292	296
200 - 499	212	189	200	202	177	180
500 - 999	53	50	49	42	51	53
1000 +	82	73	76	73	67	63
Yhteensä	14 933	14 604	16 239	17 130	18 161	20 205

Henkilöstö (1000)

571	528	572	552	521	509
-----	-----	-----	-----	-----	-----

Liikevaihto (nimellisenä Mrd)

83,3	99,7	144,8	172,5	212,2	223,1
------	------	-------	-------	-------	-------

Vähittäiskauppa

Yritysten lukumäärä

Henkilöstön suuruusluokka	1976	1978	1980	1982	1984	1986
0 - 4	17 668	18 301	18 994	19 403	20 548	21 162
5 - 9	3 257	3 352	3 425	3 424	3 066	3 182
10 - 19	1 262	1 286	1 400	1 545	1 436	1 483
20 - 49	532	511	559	631	603	625
50 - 99	167	187	178	169	136	135
100 - 199	112	87	71	83	52	44
200 - 499	54	55	53	52	29	37
500 - 999	26	19	20	20	16	11
1000 +	10	8	10	8	11	12
Yhteensä	23 088	23 806	24 710	25 335	25 897	26 691

Henkilöstö (1000)

169	162	167	166	162	163
-----	-----	-----	-----	-----	-----

Liikevaihto (nimellisenä Mrd)

39,8	47,5	66,7	80,0	96,5	111,5
------	------	------	------	------	-------

5 Perustiedot ja käsitteet

5.1 Tilaston laatu

Yritystiedot saadaan pääosin veroaineistoista. Omilla tiedusteluilla kerätään monitoimipaikkaisten yritysten toimipaikkatiedot sekä varmistetaan suurille yksitoimipaikkaisille ja uusille yrityksille oikea toimiala. Tietojen käsittelyprosessin aikana rekisterin korkea laatu varmistetaan useilla tilas-

tollisilla tarkistusohjelmilla sekä tarvittaessa puhelintiedusteluilla.

Tilaston peittävyttä on kuvattu luvussa 2.

5.2 Perustiedot

Tilaston laadinnan pohjana on Tilastokeskuksen yritys- ja toimipaikkarekisteri. Sen perustiedot saadaan pääpiirteittäin seuraavasti:

1 Verohallituksen työnantajarekisteristä

- yrityksen aloittaminen ja lopettaminen,
- sijaintikunta ja
- toimiala alustavana uusille yrityksille.

2 Liikevaihtoverotuksen henkilörekisteristä

- täydentäviä toimialatietoja.

3 Tilastokeskuksen omista tiedusteluista, jotka koskevat kaikkia monitoimipaikkaisia ja yli 10 hengen yksitoimipaikkaisia sekä kaikkia uusia yrityksiä

- monitoimipaikkaisten yritysten toimipaikkoja koskevat tiedot,
- henkilöstön määrä,
- liikevaihto,
- tuotannon bruttoarvo teollisuuden toimipaikoille ja
- toimialatarkennuksia.

4 Välittömän verotuksen verotus- ja henkilöstörekisteristä

- liikevaihto ja
- ansiotulotietoja.

5 Liikevaihtoverotuksen päätösrekisteristä

- liikevaihto.

6 Verohallinnon palkkarekisteristä

- palkat.

7 Suomen Pankista

- ulkomainen omistajuus.

8 Estimoimalla

- suurimmalle osalle alle 10 hengen yrityksiä henkilöstön määrä palkkojen ja välittömän verotuksen ansiotulotietojen avulla. Myös pieni määrä liikevaihtotietoja estimoidaan.

5.3 Käsitteet

Yritys

Yrityksellä tarkoitetaan yhden tai useamman henkilön yhdessä harjoittamaa, organisaatiomuodosta riippumatonta taloudellista toimintaa, jolla tähdätään kannattavaan tulokseen.

Käytännössä yritystoiminnan organisointi saa moninaisia muotoja. Yleisin on muoto, jossa luonnollinen henkilö harjoittaa yritystoimintaa omalla nimellään tai mahdollisesti rekisteröityä toiminimeä käyttäen.

Toinen suuri ryhmä on oikeushenkilöt. Oikeushenkilöitä tai niihin verrattavia ovat esimerkiksi yritystoimintaa harjoittavat osakeyhtiöt, osuuskunnat, keskinäiset yhtiöt, säästöpankit, taloudelliset yhdistykset, avoimet yhtiöt ja kommandiittiyhtiöt. Suurimmat ja kansantalouden kannalta tärkeimmät yritykset ovat oikeushenkilömuotoisia.

Julkiset rahoituslaitokset ja liikelaitokset ovat yrityksiin verrattavia taloudellisia yksiköitä. Kuntien yleisöä palvelevat liikelaitokset eivät kuitenkaan ole tässä tilastossa mukana.

Julkaisussa mukana olevat yritykset on määritelty luvussa 2. "Tilaston peittävyys".

Toimipaikka

Toimipaikka on yhden yrityksen omistama, yhdessä paikassa sijaitseva ja riittävän yhdenlaisten tavaroiden tai palvelujen tuotantoyksikkö. Toimipaikkoja ovat esimerkiksi tehdas, myymälä, kioskki, konttori. Jokaisella yrityksellä on vähintään yksi toimipaikka, suurimmilla satoja.

Voittoa tavoittelemattoman yhteisön liiketoimintaa harjoittava toimipaikka on tilastossa mukana, vaikka itse yhteisöä ei määritelläkään yrityksiin.

Aputoimipaikka

Aputoimipaikka avustaa yrityksen muita toimipaikkoja näiden tehtävissä. Se myy suoritteita yrityksen ulkopuolelle vain poikkeustapauksissa. Tyypillisiä aputoimipaikkoja ovat varasto, teollisuusyrityksen erillinen kuljetusosasto, henkilöstöhallinnollinen konttori, kuljetusyrityksen omien autojen korjausyksikkö tai erillinen tutkimusyksikkö.

Henkilöstö

Lukuihin sisältyy palkattu henkilöstö ja yrittäjät. Henkilöstö on keskimääräisen käsitteen mukainen siten, että esimerkiksi puolipäiväinen tai puolivuotinen työntekijä vastaa puolta henkilöä.

Pääosa alle 10 hengen yksitoimipaikkaisten yritysten henkilöstön määrätiedoista on saatu estimoimalla. Sen sijaan monitoimipaikkaisten tai yli 10 henkeä työllistävien yritysten henkilöstön määrätiedot perustuvat suurimmalta osin yritysten omiin ilmoituksiin.

Toimipaikkojen yhteenlaskettu henkilöstömäärä poikkeaa yritysten yhteenlasketusta henkilöstöstä +36 900:lla, mikä aiheutuu voittoa tavoittelemattomien yhteisöjen liiketoimintaa harjoittavista toimipaikoista.

Liikevaihto

Lähes kaikkien yli 10 hengen yritysten, ja pienempienkin, jos ovat monitoimipaikkaisia, liikevaihto on tuloslaskelman mukainen. Muiden yritysten liikevaihto perustuu liikevaihto- tai välittömään verotukseen. Osa arvioidaan Tilastokeskuksessa. Eräissä toimialojen tuloslaskelmassa ei käytetä liikevaihtokäsitettä, (esimerkiksi vakuutus toiminnan).

Tiedusteluihin sisältyneiden yritysten liikevaihto pyydettiin tilikaudelta, josta suurin osa kuului vuoteen 1986. Jos tilikausi alitti 12 kuukautta, liikevaihtoa lavennettiin 12 kuukautta vastaavaksi suhteessa tilikauden kuukausien lukumäärään. Jos tilikausi ylitti 12 kuukautta, liikevaihtoa vastaavasti tyypistettiin.

Palkat

Käsitteeseen sisältyvät rahapalkkojen lisäksi ennakoperintälain mukaiset luontaisedut. Palkkoihin sisältyvät myös yrittäjien itselleen maksamat palkat. Tiedot saadaan verorekistereistä. Palkat ovat kalenterivuodelta.

Joillakin toimialoilla palkat ovat todellista suurempia sen vuoksi, että emoyritys voi tilittää tytäryrityksensä ennakonpidätykset verottajalle. Tällöin tytäryrityksen palkkasumma saattaa kohdistua emoyrityksen toimialaan. Vakuutuslalla palkkoihin sisältyvät myös asiamiehille maksetut palkat, vaikka asiamiehet eivät tavallisesti sisällykään henkilöstön määrään.

Tilastokeskuksen varsinaiset palkkatilastot laaditaan eri tavalla, joten niitä ei voi verrata tässä julkaistuihin tietoihin.

Toimiala

Yrityksen päätoimiala on tilastossa määritetty kahdella eri tavalla. Vanhaa toimialaluokitusta käytettäessä päätoimiala on määräytynyt yrityksen eri toimialoihin kuuluvien toimintojen henkilöstö- ja liikevaihto-osuuksien perusteella. Uutta toimialaluokitusta käytettäessä eri toimialoihin kuuluvien toimintojen painoarvoja mitataan työllistä kohti lasketulla arvonlisäyksellä eli toimipaikan luoman bruttokansantuoteosuudella. Yrityksen päätoimiala määritellään vaiheittain karkeammalta tasolta tarkimmalle eli 4-numeroiselle tasolle.

Lääni

Monen läänin alueella toimiva yritys on sijoitettu siihen läänin, missä enin osa sen toiminnoista on. Nämä on mitattu henkilöstö- ja liikevaihto-osuuksien avulla. Lääneittäisiä taulukoita on saatavissa valokopioina.

6 Yritys- ja toimipaikkarekisterin tietopalvelu

Tilauksesta erikseen toimitettavat taulukot

(taulukon tunnus, nimi ja luokituksen taso)

Yritystaulukot	TOL 1988	TOL 1979
YR01L. Yritykset lääneittäin ja toimialoittain	2	2
YR02. Yritykset toimialoittain	4	-
YR04. Yritykset toimialoittain ja henkilöstön suuruusluokittain	2	2
YR04L. Yritykset toimialoittain ja henkilöstön suuruusluokittain	k	2
YR05. Yritystoiminnan keskittyminen eräissä toimialoissa henkilöstöllä mitattuna	k-2	2-3
YR07. Yritykset toimialoittain ja liikevaihdon suuruusluokittain	k,2	2
YR08. Yritysten markkinaosuudet eräissä toimialoissa liikevaihdolla mitattuina	-	2-3
YR09. Yritykset toimialoittain ja omistajatyypeittäin	k	1
YR11. Ulkomaiset yritykset toimialoittain ja sijoittajamaittain	k	1
YR11. Ulkomaiset yritykset sijoittajamaaryhmän mukaan	-	1
YR12. Yritykset toimialoittain ja oikeudellisen muodon mukaan	k	1
YR12A. Yritykset toimialoittain ja oikeudellisen muodon mukaan (kaikki oikeudelliset muodot)	k	2
YR13. Yritykset toimialoittain ja institutionaalisen sektorin mukaan	k	1
YR14. Yritysten toimipaikkojen, henkilöstön ja liikevaihdon jakautuminen toimialoittain	k	1

YR01 Liite. Yritykset toimialoittain (TOL1988) vuonna 1986 jakaantuneina vanhan toimialaluokituksen (TOL1979) mukaan

Toimipaikkataulukot

TP01L. Varsinaiset toimipaikat ja aputoimipaikat lääneittäin ja toimialoittain	2	1,3
TP06. Varsinaiset toimipaikat toimialoittain ja henkilöstön suuruusluokittain	2	3
TP06L. Varsinaiset toimipaikat lääneittäin, toimialoittain ja henkilöstön suuruusluokittain	2	1
TP08. Varsinaiset toimipaikat toimialoittain ja liikevaihdon suuruusluokittain	2	2
TP08L. Varsinaiset toimipaikat lääneittäin, toimialoittain ja liikevaihdon suuruusluokittain	k	1
TP15. Varsinaiset toimipaikat kunnittain ja toimialoittain	4	6
TP15A. Aputoimipaikat kunnittain ja toimialoittain	4	3
TP16. Vähittäiskaupan varsinaiset toimipaikat kunnittain	-	-

TP01 Liite. Varsinaiset toimipaikat toimialoittain (TOL1988) vuonna 1986 jakaantuneina vanhan toimialaluokituksen (TOL1979) mukaan

k=kirjaintaso

Muut julkaisut

Aloittaneet ja lopettaneet yritykset julkaistaan puolivuositain.

Valtion virastot ja laitokset julkaistaan vuosittain.

Erityisselvitykset

Yritys- ja toimipaikkarekisteristä tehdään selvityksiä asiakkaiden tilauksesta.

Rekisteristä voidaan tuottaa valinnaisia listauksia yrityksistä ja toimipaikoista esimerkiksi haastattelututkimuksia tai markkinaselvityksiä varten. Nämä sisältävät nimi- ja osoitetietojen lisäksi eräitä muita keskeisiä perustietoja. Tiedot voidaan toimittaa luetteloina, tarroina, levykkeinä tai magneettinauhoina.

Tiedustelut: Jouko Rajaniemi (90) 1734 2528.

Katsausta lainattaessa pyydetään lähde mainitsemaan.

TILASTOKESKUS

YR02. YRITYKSET TOIMIALOITTAIN VUONNA 1986
FÖRETAGEN ENLIGT NÄRINGSGRN ÅR 1986

TOIMIALA	YRI- TYKSIA FÖRETAG	HENKI- LÖSTÖ PERSONAL	LIKEVAIHTO OMSÄTTNING (1000 MK)	PALKAT LÖNER (1000 MK)	LIKEV./ YRITYS OMSÄTTN./ FÖRETAG	LIKEV./ HENKIL. OMSÄTTN. PERSONAL	PALKKA/ PALKKAN. LÖN/ LÖNTAGARE
YHTEENSÄ	104731	1325480	630549115	105658321	6021	476	83
A MAATALOUS, KALA- JA RIISTATALOUS	2540	9590	2417183	638327	952	252	70
01 Maatalous	2371	9002	2201468	594385	928	245	69
02 Kala- ja riistatalous	169	588	215715	43942	1276	367	79
B METSÄTALOUS	951	10788	2544781	748717	2676	236	70
04 Metsätalous	951	10788	2544781	748717	2676	236	70
C KAIIVOS- JA KAIVANNAISTOIMINTA	482	4546	1750122	330341	3631	385	78
07 Malmien kaivu	1						
09 Muu kaivannaistoiminta	481						
D TEOLLISUUS	20239	519730	236230450	42430729	11672	455	83
11 Elintarvikke ja tupakkateollisuus	1472	64589	49163488	5111860	33399	761	80
12 Tekstiilien valmistus	1103	16720	4071216	1061562	3691	243	66
13 Vaatteiden, nahkatuot ja jalk va	1833	38014	7869210	2191614	4293	207	60
14-15 Metsäteollisuustuotteiden val	2701	93127	40305023	7823964	14922	433	86
14 Puutavaran ja puutuott valmistus	2540	29974	9940134	2056005	3913	332	73
15 Massan, paperin, paperituott val	161	63153	30364889	5767959	188602	481	91
16 Kustantaminen ja painaminen	1939	36615	11347646	3702316	5852	310	103
17 Huonekalujen valmistus	1509	16112	4078482	1044111	2703	253	69
18 Kemik ja kemiall tuott valmistus	206	24462	31775985	2306554	154252	1299	95
19 Öljy- ja kivihiilituott valmistu	11	285	253877	26612	23080	892	94
20 Kumi- ja muovituotteiden valmist	540	10552	4819118	788063	8924	457	76
21 Kumi- ja muovituotteiden valmist	729	20516	7970838	1616729	10934	389	81
22 Lasi-, savi- ja kivituoott valmis	7315	189642	72187153	16166959	9868	381	87
23-27 Metalliteollisuus	111	21483	10382901	1980329	93540	483	92
23 Metallien valmistus	111	21483	10382901	1980329	93540	483	92
24 Metallituotteiden valmistus	3316	30082	8767924	2251760	2644	291	79
25 Koneiden ja laitteiden valmistus	2060	50549	18029096	4264142	8752	357	86
26 Sähkötekn tuott ja instrum valmi	1142	48921	19518012	4293011	17091	399	89
27 Kulkuneuvojen valmistus	686	38607	15489220	3377717	22579	401	88
29 Muu valmistus	881	9096	2388414	590385	2711	263	69
E ENERGIA- JA VESIHUOLTO	393	14893	12954252	1402472	32962	870	94
31-33 Energiahuolto	311	14584	12864443	1376530	41365	882	94
31 Sähköhuolto (ml.yhteistuotantiam	150	14331	12697446	1353184	84650	886	94
32 Lämmön erillistuotanto ja jakelu	160						
33 Kaupunkikaasun tuotanto ja jakel	1						
F RAKENTAMINEN	10121	309	89809	25942	1095	291	84
34 Veden puhdistus ja jakelu	82	127915	50807094	10009112	5020	397	82
35 Talonrakentaminen	3913	73199	30472341	5751071	7787	416	81
36 Rakennusasenmus ja viimeistely	4174	35886	11577769	2761157	2774	323	82
37 Maa- ja vesirakentaminen	1772	16716	6480715	1301567	3657	388	82

TILASTOKESKUS

YR02. YRITYKSET TOIMIALOITTAIN VUONNA 1986
FÖRETAGEN ENLIGT NÄRINGSREN ÅR 1986

TOIMIALA	YRI- TYKSIA FÖRETAG	HENKI- LÖSTÖ PERSONAL	LIKEVAIHTO OMSÄTTNING (1000 MK)	PALKAT LÖNER (1000 MK)	LIIVEV./ YRITYS OMSÄTTN./ FÖRETAG	LIIVEV./ HENKIL. OMSÄTTN. PERSONAL	PALKKA/ PALKKANS. LÖN/ LÖNTAGARE
38 Rakentamista palveleva toiminta	262	2114	2276269	195317	8688	1077	98
G KAUPPA	39732	266572	250699637	19160889	6310	940	80
41 Tukkukauppa	6618	86348	123566682	7939750	18671	1431	95
42 Agentuuri-toiminta	1339	5293	2705890	496202	2021	511	103
43-44 Vähittäiskauppa	23764	133797	79110446	7838075	3329	591	68
45 Moottoriajoneuv kauppa,huolto ja	8011	41134	45316619	2886862	5657	1102	81
H MAJOITUS- JA RAVITSEMISTOIMINTA	5602	45221	12263670	2925372	2189	271	70
47 Hotelli- ja muu majoitustoiminta	593	15259	3974430	1097300	6702	260	73
48 Ravitsemistoiminta	5009	29963	8289240	1828072	1655	277	69
I KULJETUS	6263	93004	23041126	7776491	3679	248	86
51 Rautatieliikenne	2						
52 Tietoliikenne	5619	38549	9618172	2844975	1712	250	80
53 Vesiliikenne	126	9104	3955954	1023647	31396	435	113
54 Ilmaliikenne	41						
56 Liikennettä palveleva toiminta	475	14759	3207516	1213997	6753	217	82
J TIETOLIIKENNE	60	47925	8479373	3749661	141323	177	78
57 Postiliikenne	1						
58 Teleliikenne	59						
K RAHOITUS- JA VAKUUTUSTOIMINTA	1052	65882	66355	6478195	63	1	98
61 Rahoitus ja rahoituspalvelu	816	52195	66355	4980517	81	1	95
62 Vakuutus	236	13686	-	1497678	-	-	109
L KIIINTEISTÖ-, PUHTAUS-, VUOKRAUSPALV	4185	32750	6620262	2191527	1582	202	69
65 Kiinteistöpalvelu	2330	11013	2683402	874592	1152	244	80
66 Puhtaanapito ja pesulatoiminta	1108	19004	2778498	1096825	2508	146	59
67 Koneiden ja laitteiden vuokraus	747	2733	1158362	220110	1551	424	91
M TEKN PALV, PALVELUT LIIKE-ELÄMÄLL	6738	51454	13244609	5030595	1966	257	103
71 Tekninen palvelu	2205	19635	4669670	1918792	2118	238	104
72 Tietojenkäsittelypalvelu	666	9195	3455702	1032099	5189	376	114
75 Liikkeenhoit, lakias,markkin palv	3043	14538	3856584	1532704	1267	265	112
76 Muut palvelut liike-elämälle	804	7808	1173990	516880	1460	150	70
77 Hallintayhtiöt	20	278	88663	30120	4433	319	109
O KOULUTUS JA TUTKIMUS	569	3286	453464	272131	797	138	92
85 Koulutus	529	3044	439101	250822	830	144	93
86 Tutkimus- ja kehittämistoiminta	40	241	14363	21309	359	60	91
P TERVEYS- JA SOSIAALIPALVELU	1737	9108	1430508	595753	824	157	77
87 Terveys- ja sairaanhoitopalvel	1683	8763	1388085	574372	825	158	77
88 Sosiaalipalvelut	54	345	42423	21381	786	123	70
R VIRKISTYS- JA KULTTUURIPALVELU	1064	12859	6252601	1203381	5877	486	96
91 Virkistys- ja kulttuuripalvelu	1064	12859	6252601	1203381	5877	486	96

TILASTOKESKUS

YR02. YRITYKSET TOIMIALOITTAIN VUONNA 1986
FÖRETAGEN ENLIGT NÄRINGSREN ÅR 1986

TOIMIALA NÄRINGSREN	YRI- TYKSIA FÖRETAG	HENKI- LÖSTÖ PERSONAL	LIKEVAIHTO OMSÄTTNING (1000 MK)	PALKAT LÖNER (1000 MK)	LIKEV./ YRITYS OMSÄTTN./ FÖRETAG	LIKEV./ HENKIL. OMSÄTTN. PERSONAL	PALKKA/ PALKANS. LÖN/ LÖNTAGARE
S JÄRJESTÖ- JA USKONNOLLINEN TOIMIN	327	2777	114579	378919	350	41	137
92 Järjestötoiminta	326						
93 Kansainväl. järj ja ulkom edustus	1						
T MUUT PALVELUT	2676	7183	1179049	335709	441	164	64
95 Henkilö- ja kotitalouspalvelu	2671	7173	1173849	335077	439	164	64
98 Muualla luokittelemattomat palve	5	10	5200	632	1040	531	72

TILASTOKESKUS
YRO4. YRITYKSET TOIMIALOITTAIN JA HENKILÖSTÖN SUURUUSLUOKITTAIN VUONNA 1986
FÖRETAGEN ENLIGT NÄRINGSGRN OCH PERSONALENS STORLEK ÅR 1986

TOIMIALA, HENKILÖSTÖN SUURUUSLUOKKA NÄRINGSGRN, PERSONALENS STORLEK	YRI- TYKSIA FÖRETAG	HENKI- LÖSTÖ PERSONAL	LIKEVAIHTO OMSÄTTNING (1000 MK)	PALKAT LÖNER (1000 MK)	LIKEV./ YRITYS OMSÄTTN./ FÖRETAG	LIKEV./ HENKIL. OMSÄTTN. PERSONAL
YHTEENSÄ	76014	120572	47951488	5973267	631	398
5 ...	13834	89026	38293043	6460612	2768	430
10 ...	7738	102637	42648027	7804085	5499	415
20 ...	4484	132196	52461031	10305522	11700	397
50 ...	1335	90757	40503385	7320395	30340	446
100 ...	655	90166	39593504	7419838	60448	439
200 ...	416	127000	76099050	10744437	182930	599
500 ...	122	84063	48087295	7284821	394158	572
1000 +	133	489063	245012292	42345344	1842198	501
YHTEENSÄ	104731	1325480	630549115	105658321	6021	476
A Maatalous, kala- ja riistatalous	2154	3052	947174	198869	440	310
5 ...	223	1383	396447	88479	1778	287
10 ...	88	1148	271174	72797	3082	237
20 ...	49	1328	264319	87511	5874	199
50 ...	21	1452	305640	99082	14554	210
100 ...	9	1229	232429	91589	25825	189
200 ...	-	-	-	-	-	-
500 ...	-	-	-	-	-	-
1000 +	-	-	-	-	-	-
YHTEENSÄ	2540	9590	2417183	638327	952	252
B Metsätalous	553	1074	282387	72186	511	263
5 ...	218	1413	119676	99903	549	85
10 ...	136	1748	72712	119997	535	42
20 ...	36	941	81109	60921	2253	86
50 ...	6	-	-	-	-	-
100 ...	-	-	-	-	-	-
200 ...	-	-	-	-	-	-
500 ...	-	-	-	-	-	-
1000 +	2	-	-	-	-	-
YHTEENSÄ	951	10788	2544781	748717	2676	236
C Kaivos- ja kaivannaistoiminta	386	593	141310	23436	366	238
5 ...	47	306	92628	21820	1971	302
10 ...	21	289	126783	21386	6037	438
20 ...	18	529	197504	44936	10972	373
50 ...	7	492	225728	39071	32247	459
100 ...	1	-	-	-	-	-
200 ...	1	-	-	-	-	-
500 ...	1	-	-	-	-	-
1000 +	1	-	-	-	-	-
YHTEENSÄ	482	4546	1750122	330341	3631	385

TILASTOKESKUS
YRÖÄ. YRITYKSET TOIMIALOITTAIN JA HENKILÖSTÖN SUURUUSLUOKITTAIN VUONNA 1986
FÖRETAGEN ENLIGT NÄRINGSGRÄN OCH PERSONALENS STORLEK ÅR 1986

	TOIMIALA, HENKILÖSTÖN SUURUUSLUOKKA		LIINEVAIHTO		PALKAT		LIINEV./ YRITYS		LIINEV./ HENKIL.	
	YRI- TYKSIA FÖRETAG	HENKI- LÖSTÖ PERSONAL	LIINEVAIHTO OMSÄTTNING (1000 MK)	OMSÄTTNING (1000 MK)	LÖNER (1000 MK)	LÖNER (1000 MK)	YRITYS OMSÄTTN./ FÖRETAG	YRITYS OMSÄTTN./ FÖRETAG	HENKIL. OMSÄTTN./ PERSONAL	HENKIL. OMSÄTTN./ PERSONAL
D Teollisuus	13566	18292	4832324	792087			356		264	
5	2264	14813	3930034	1024334			1744		265	
10	1875	26372	7680318	1834932			4096		303	
20	1458	44401	13786618	3250230			9456		311	
50	486	32959	11959229	2481432			24607		363	
100	299	42033	15871798	3197898			53083		378	
200	181	54839	24441088	4424281			135034		446	
500	54	37755	17403861	3113832			322294		461	
1000 +	66	249266	136325180	22311703			2065533		547	
YHTEENSÄ	20239	519730	236230450	42430729			11672		455	
E Energia- ja vesihuolto	235	309	427289	27927			1818		1385	
5	51	333	198880	29803			3900		597	
10	30	413	313692	33919			10456		759	
20	36	1112	732325	96675			20342		659	
50	16	1131	934314	97020			58395		826	
100	11	1629	1180523	140398			107320		725	
200	10	3645	3626217	346817			362622		995	
500	3									
1000 +	1									
YHTEENSÄ	393	14893	12954252	1402472			32962		870	
F Rakentaminen	5862	11533	3751328	670120			640		325	
5	2044	13143	4042611	980225			1978		308	
10	1234	16321	5089268	1263675			4124		312	
20	689	20047	6429487	1579602			9332		321	
50	164	11008	4322424	860366			26356		393	
100	71	9419	3440075	769642			48452		365	
200	34	10040	4724897	855808			138968		471	
500	11	8405	3765008	692139			342273		448	
1000 +	12	27998	15241996	2327535			1270166		544	
YHTEENSÄ	10121	127915	50807094	10009112			5020		397	
G Kauppa	31493	46636	27919771	1858464			887		599	
5	4620	29731	22980765	2024516			4974		773	
10	2134	27885	22298293	2024479			10449		800	
20	998	28677	24087154	2225863			24135		840	
50	266	18112	17442716	1639286			65574		963	
100	99	13740	14705238	1201913			148538		1070	
200	80	25381	36116413	2180445			451455		1423	
500	24	16002	19354110	1401441			806421		1209	
1000 +	18	60409	65795187	4704482			3655288		1089	
YHTEENSÄ	39732	266572	250699637	19160889			6310		940	

TILASTOKESKUS
 YR04. YRITYKSET TOIMIALOITTAIN JA HENKILÖSTÖN SUURUUSLUOKITTAIN VUONNA 1986
 FÖRETAGEN ENLIGT NÄRINGSÖREN OCH PERSONALENS STORLEK ÅR 1986

TOIMIALA, HENKILÖSTÖN SUURUUSLUOKKA NÄRINGSÖREN, PERSONALENS STORLEK.	YRI- TYKSIA FÖRETAG	HENKI- LÖSTÖ PERSONAL	LIKEVAIHTO OMSÄTTNING (1000 MK)	PALKAT LÖNER (1000 MK)	LIKEV./ YRITYS OMSÄTTN./ FÖRETAG	LIKEV./ HENKIL. OMSÄTTN. PERSONAL
--	---------------------------	-----------------------------	---------------------------------------	------------------------------	---	--

H Majoitus- ja ravitsemistoiminta						
5 ... 4	4214	6771	1953818	261918	464	289
10 ... 9	713	4590	1291035	276625	1811	281
20 ... 19	387	5250	1442012	341578	3726	275
50 ... 49	196	5585	1329027	391749	6781	238
100 ... 99	50	3335	771417	234140	15428	231
200 ... 199	20	2687	631659	192896	31583	235
500 ... 499	12	3982	1380416	294325	115035	347
1000 +	4	2732	844643	204469	211161	309
	6	10290	2618643	727072	436607	255
YHTEENSÄ	5502	45221	12263670	2925372	2189	271
I Kuljetus						
5 ... 4	4507	9739	2909477	578688	646	299
10 ... 9	870	5480	1631322	437317	1875	298
20 ... 19	431	5835	1671295	466965	3878	286
50 ... 49	274	8207	2089509	664488	7626	255
100 ... 99	86	6082	1757173	528583	20432	289
200 ... 199	46	6009	1353176	519841	29417	225
500 ... 499	34	10209	3427416	851272	100806	336
1000 +	8	5439	720193	519093	90024	132
	7	36004	7481565	3210244	1068795	208
YHTEENSÄ	6263	93004	23041126	7776491	3679	248
J Tietoliikenne						
5 ... 4	4	8	6796	760	1699	871
10 ... 9	3	19	3903	1318	1301	205
20 ... 19	9	126	26631	8948	2959	212
50 ... 49	17	496	120953	40056	7115	244
100 ... 99	14	1088	255510	85295	18322	236
200 ... 199	5	874	209124	67425	41825	239
500 ... 499	4	1127	260794	67146	65199	231
1000 +	2					
	2					
YHTEENSÄ	60	47925	8479373	3749661	141323	177
K Rahoitus- ja vakuutus toiminta						
5 ... 4	298	585	2669	60186	9	5
10 ... 19	210	1449	20884	134770	99	14
20 ... 19	232	3181	20603	298010	89	6
50 ... 49	188	5479	7222	503358	38	1
100 ... 99	47	3289	14977	312641	319	5
200 ... 199	32	4374	-	430330	-	-
500 ... 499	30	9279	-	889672	-	-
1000 +	4	3113	-	322987	-	-
	11	35133	-	3526241	-	-
YHTEENSÄ	1052	65882	66355	6478195	63	1

TILASTOKESKUS
YR04. YRITYKSET TOIMIALOITTAIN JA HENKILÖSTÖN SUURUUSLUOKITTAIN VUONNA 1986
FÖRETAGEN ENLIGT NÄRINGSGREN OCH PERSONALENS STORLEK ÅR 1986

TOIMIALA, HENKILÖSTÖN SUURUUSLUOKKA NÄRINGSGREN, PERSONALENS STORLEK	YRI- TYKSIA FÖRETAG	HENKI- LÖSTÖ PERSONAL	LIIKEVAIHTO		PALKAT		LIIKEV./ HENKIL. OMSÄTTN./ PERSONAL
			OMSÄTTN./ FÖRETAG (1000 MK)	OMSÄTTNING (1000 MK)	LÖNER (1000 MK)	YRITYS OMSÄTTN./ FÖRETAG	
L Kiinteistö-, puhtaus-, vuokrauspalvelu	3137	4626	1084069	302085	346	234	
5 ... 4	507	3278	719781	227370	1420	220	
10 ... 19	304	4041	955289	287482	3142	236	
20 ... 49	162	4733	867125	316476	5353	183	
50 ... 99	48	3128	557440	198688	11613	178	
100 ... 199	12	1593	233978	108382	19498	147	
200 ... 499	8	2185	608647	193250	76081	279	
500 ... 999	3	1741	360418	117489	120139	207	
1000 +	4	7425	1233515	440305	308379	166	
YHTEENSÄ	4185	32750	6620262	2191527	1582	202	
M Tekn palvelu, palvelut liike-elämällä	4636	7976	2093759	644811	452	262	
5 ... 4	1120	7131	1864461	691513	1665	261	
10 ... 19	568	7328	1891863	738567	3331	258	
20 ... 49	268	7839	1991998	799777	7433	264	
50 ... 99	81	5481	1487136	542285	18360	271	
100 ... 199	40	5025	1383678	570510	34592	275	
200 ... 499	18	4973	1039759	475291	57764	209	
500 ... 999	6						
1000 +	1						
YHTEENSÄ	6738	51454	13244609	5030595	1966	267	
O Koulutus ja tutkimus	341	825	158999	62328	466	193	
5 ... 4	164	1007	171704	75427	1047	170	
10 ... 19	43	554	90540	44504	2106	163	
20 ... 49	12	363	32221	31338	2685	89	
50 ... 99	9	536		58534			
100 ... 199							
200 ... 499							
500 ... 999							
1000 +							
YHTEENSÄ	569	3286	453464	272131	797	138	
P Terveys- ja sosiaalipalvelu	1220	2655	365318	128647	299	138	
5 ... 4	360	2262	336026	143789	933	149	
10 ... 19	110	1384	219289	96872	1994	159	
20 ... 49	30	828	123883	54599	4129	150	
50 ... 99	12	812	160804	67572	13400	198	
100 ... 199	3						
200 ... 499	1						
500 ... 999	1						
1000 +							
YHTEENSÄ	1737	9108	1430508	595753	824	157	

TILASTOKESKUS
YR04. YRITYKSET TOIMIALOITTAIN JA HENKILÖSTÖN SUURUUSLUOKITTAIN VUONNA 1986
FÖRETAGEN ENLIGT NÄRINGSGRÄN OCH PERSONALENS STORLEK ÅR 1986

TOIMIALA, HENKILÖSTÖN SUURUUSLUOKKA NÄRINGSGRÄN, PERSONALENS STORLEK	YRI- TYKSIA FÖRETAG	HENKI- LÖSTÖ PERSONAL	LIIKEVAIHTO (1000 MK)		PALKAT LÖNER (1000 MK)	LIIKEV./ YRITYS OMSÄTTN./ FÖRETAG	LIIKEV./ HENKIL. OMSÄTTN./ PERSONAL
			OMSÄTTNING	(1000 MK)			
R Virkistys- ja kulttuuripalvelu							
4	842	1148	358225	72644		425	312
5	116	739	219367	61854		1891	297
9	55	738	270670	64469		4921	367
10	31	852	237502	76901		7661	279
20	10	723	150778	48339		15078	209
49	2	533	138907	34583		34727	261
99	2						
199	2						
499	2						
999	2						
1000 +	2						
YHTEENSÄ	1064	12859	6252501	1203381		5877	486
S Järjestö- ja uskonnollinen toiminta							
4	215	441	10470	58811		49	24
9	59	384	17955	49367		304	47
19	26	355	12345	44936		475	35
20	13						
49	11	712	60177	97660		5471	85
99	2						
199	1						
499	1						
999	-						
1000 +	-						
YHTEENSÄ	327	2777	114579	378919		350	41
T Muut palvelut							
4	2351	4309	706305	159300		300	164
9	255	1566	255574	92182		1002	163
19	55	673	95250	41569		1732	142
49	13						
99	1						
199	1						
499	-						
999	-						
1000 +	-						
YHTEENSÄ	2676	7183	1179049	335709		441	164

TILASTOKESKUS
YRÖ8 YRITYSTEN MARKKINAOSUJUEDET ERAISSÄ TOIMIALOISSA LIIKEVAIHDOLLA MITATTUNA V. 1986 (TOL88)
FÖRETAGENS MARKNADSANDELAR INOM VISSA NÄRINGSRENNAR ENLIGT OMSÄTTNING ÄR 1986

TOIMIALA	YRI- TYKSJÄ FÖRETAG	HENKI- LÖSTÖ PERSONAL	%	LIKEVAIHTO	%	HENKIL./ YRITYS PERS./ FÖRETAG	LIKEV./ YRITYS OMSÄTTN./ FÖRETAG (1000 MK)	LIKEV./ HENKIL./ OMSÄTTN./ PERSONAL (1000 MK)
I KULJETUS TRANSPORT:								
3 SUURINTA-STÖRSTA	3	3880	5.0	4709638	22.9	1293.5	1569879	1214
5 SUURINTA-STÖRSTA	5	6155	8.0	5767924	28.0	1231.1	1153585	937
10 SUURINTA-STÖRSTA	10	9555	12.4	6728066	32.7	955.5	672807	704
MUUT-ANDRA	6307	67393	87.6	13836891	67.3	10.7	2194	205
YHTEENSÄ-SUMMA	6317	76949	100.0	20564957	100.0			
J TIETOLIIKENNE POST OCH TELEKOMMUNIKATIONER								
3 SUURINTA-STÖRSTA	3	4280	10.3	1094160	55.1	1426.7	364720	256
5 SUURINTA-STÖRSTA	5	4812	11.5	1229895	62.0	962.4	245979	256
10 SUURINTA-STÖRSTA	10	5913	14.2	1497114	75.4	591.3	149711	253
MUUT-ANDRA	51	35775	85.8	487301	24.6	701.5	9555	14
YHTEENSÄ-SUMMA	61	41688	100.0	1984415	100.0			
L KIINTEISTÖ-, PUHTAUS-, VUOKRAUSPALV FASTIGHETSTJ., RENGÖRING, UTHYRNING								
3 SUURINTA-STÖRSTA	3	5401	17.0	734435	12.4	1800.3	244812	136
5 SUURINTA-STÖRSTA	5	5973	18.9	1050650	17.7	1194.6	210130	176
10 SUURINTA-STÖRSTA	10	6338	20.0	1490371	25.1	633.8	149037	235
MUUT-ANDRA	4237	25344	80.0	4453407	74.9	6.0	1051	176
YHTEENSÄ-SUMMA	4247	31682	100.0	5943778	100.0			
M TEKN PALV, PALVELUT LIIKE-ELÄMÄLLE TEKNISKA TJANSTER, UPPDRAGSVERKSAMH								
3 SUURINTA-STÖRSTA	3	1935	3.7	802609	6.0	645.0	267536	415
5 SUURINTA-STÖRSTA	5	2785	5.3	1130839	8.5	557.0	226168	406
10 SUURINTA-STÖRSTA	10	5399	10.3	1713972	12.9	539.9	171397	317
MUUT-ANDRA	6803	46891	89.7	11585712	87.1	6.9	1703	247
YHTEENSÄ-SUMMA	6813	52289	100.0	13299684	100.0			
95 HENKILÖ- JA KOTITALOUSPALVELU PERSONL TJANSTER, HUSHÄLLSTJANSTER								
3 SUURINTA-STÖRSTA	3	307	3.6	63576	4.5	102.4	21192	207
5 SUURINTA-STÖRSTA	5	401	4.7	87255	6.2	80.3	17451	217
10 SUURINTA-STÖRSTA	10	566	6.6	132743	9.4	56.6	13274	234
MUUT-ANDRA	2783	8033	93.4	1279338	90.6	2.9	460	159
YHTEENSÄ-SUMMA	2793	8599	100.0	1412081	100.0			

TILASTOKESKUS
YRÖ8 YRITYSTEN MARKKINAOSUJDET ERÄISSÄ TOIMIALOISSA LIIKEVAIHDOILLA MITATTUNA V. 1986 (TOL88)
FÖRETAGENS MARKNADSANDELAR INOM VISSA NÄRINGSRENNAR ENLIGT OMSÄTTNING ÅR 1986

TOIMIALA	YRI- TYKSIA FÖRETAG	HENKI- LÖSTÖ PERSONAL	%	LIIKEVAIHTO OMSÄTTNING (1000 MK)	%	HENKIL./ YRITYS PERS./ FÖRETAG		LIIKEV./ YRITYS OMSÄTTN./ FÖRETAG (1000 MK)		LIIKEV./ HENKIL. OMSÄTTN./ PERSONAL (1000 MK)
41 TUKKUKAUPPA PARTIHANDL										
3 SUURINTA-STÖRSTA	3	6056	7.9	4218867	26.8	2018.5	14062889	6967		
5 SUURINTA-STÖRSTA	5	10203	13.3	52518213	33.4	2040.7	10503643	5147		
10 SUURINTA-STÖRSTA	10	13050	17.0	63874574	40.6	1305.0	6387457	4895		
MUUT-ANDRA	7190	63671	83.0	93287158	59.4	8.9	12975	1465		
YHTEENSÄ-SUMMA	7200	76720	100.0	157161732	100.0					
42 AGENTUURITOIMINTA AGENTURVERKSAMHET										
3 SUURINTA-STÖRSTA	3	625	12.6	873109	33.7	208.3	291036	1397		
5 SUURINTA-STÖRSTA	5	1145	23.0	1040015	40.1	229.0	208003	908		
10 SUURINTA-STÖRSTA	10	1333	26.8	1186298	45.8	133.3	118630	890		
MUUT-ANDRA	1349	3637	73.2	1404152	54.2	2.7	1041	386		
YHTEENSÄ-SUMMA	1359	4970	100.0	2590450	100.0					
43-44 VÄHITTÄISKAUPPA DETALJHANDL										
3 SUURINTA-STÖRSTA	3	11167	8.7	13070311	16.0	3722.2	4356770	1170		
5 SUURINTA-STÖRSTA	5	15243	11.9	15844713	19.3	3048.5	3168943	1039		
10 SUURINTA-STÖRSTA	10	24264	19.0	20117063	24.6	2426.4	2011706	829		
MUUT-ANDRA	24969	103473	81.0	61791280	75.4	4.1	2475	597		
YHTEENSÄ-SUMMA	24979	127737	100.0	81908343	100.0					
45 MOOTTORIAJONEUV KAUPPA, HUOLTO JA KO HANDEL MED MOTORFORDON; SERVICE										
3 SUURINTA-STÖRSTA	3	2906	7.0	5651058	11.8	968.7	1883686	1945		
5 SUURINTA-STÖRSTA	5	4448	10.6	8091526	16.9	889.6	1618305	1819		
10 SUURINTA-STÖRSTA	10	5698	13.6	12516518	26.1	569.8	1251652	2197		
MUUT-ANDRA	8306	36074	86.4	35427082	73.9	4.3	4265	982		
YHTEENSÄ-SUMMA	8316	41772	100.0	47943600	100.0					
H MAJOITUS- JA RAVITSEMISTOIMINTA HOTELL- OCH RESTAURANGVERKSAMHET										
3 SUURINTA-STÖRSTA	3	7064	13.2	1714816	13.2	2354.8	571605	243		
5 SUURINTA-STÖRSTA	5	9175	17.1	2307889	17.8	1835.0	461578	252		
10 SUURINTA-STÖRSTA	10	14305	26.7	3399223	26.2	1430.5	339922	238		
MUUT-ANDRA	6631	39195	73.3	9585693	73.8	5.9	1446	245		
YHTEENSÄ-SUMMA	6641	53500	100.0	12984916	100.0					

TILASTOKESKUS
 YR08 YRITYSTEN MARKKINAOSUDET ERÄISSÄ TOIMIALOISSA LIIKEVAIHDOILLA MITATTUNA V. 1986 (TOL88)
 FÖRETAGENS MARKNADSANDELAR INOM VISSA NÄRINGSRENNAR ENLIGT OMSÄTTNING ÅR 1986

TOIMIALA	YRI- TYKSIA FÖRETAG	HENKI- LÖSTÖ PERSONAL	%	LIIKEVAIHTO	%	HENKIL./ YRITYS PERS./ FÖRETAG	LIIKEV./ YRITYS OMSÄTTN./ FÖRETAG (1000 MK)	LIIKEV./ HENKIL. OMSÄTTN./ PERSONAL (1000 MK)
29 MUU VALMISTUS ÖVRIG TILLVERKNING								
3 SUURINTA-STÖRSTA	3	815	9.0	347785	14.7	271.7	115928	427
5 SUURINTA-STÖRSTA	5	1338	14.8	486689	20.6	267.6	97338	364
10 SUURINTA-STÖRSTA	10	2476	27.3	782389	33.1	247.6	78239	316
MUUT-ANDRA	886	6589	72.7	1578039	66.9	7.4	1781	239
YHTEENSÄ-SUMMA	896	9065	100.0	2360428	100.0			
35 TALONRAKENTAMINEN HUSBYGGANDE								
3 SUURINTA-STÖRSTA	3	9414	13.2	5569544	18.8	3138.0	1856515	592
5 SUURINTA-STÖRSTA	5	14658	20.5	7691403	26.0	2931.5	1538281	525
10 SUURINTA-STÖRSTA	10	19882	27.9	10537997	35.6	1988.2	1053600	530
MUUT-ANDRA	3923	51490	72.1	19100967	64.4	13.1	4869	371
YHTEENSÄ-SUMMA	3933	71372	100.0	29638964	100.0			
36 RAKENNUSASENNUS JA VIIMEISTELY BYGGINSTALLATION OCH SLUTBEHANDLING								
3 SUURINTA-STÖRSTA	3	2237	6.3	875790	9.0	745.6	291930	392
5 SUURINTA-STÖRSTA	5	3509	9.9	1191445	12.3	701.7	238289	340
10 SUURINTA-STÖRSTA	10	4755	13.4	1649425	17.0	475.5	164943	347
MUUT-ANDRA	4254	30637	86.6	8051415	83.0	7.2	1893	263
YHTEENSÄ-SUMMA	4264	35392	100.0	9700840	100.0			
37 MAA- JA VESIRAKENTAMINEN ANLÄGGNINGSVERKSAMHET								
3 SUURINTA-STÖRSTA	3	3031	14.7	1601894	26.7	1010.5	533965	528
5 SUURINTA-STÖRSTA	5	3418	16.6	1951763	32.6	683.7	390353	571
10 SUURINTA-STÖRSTA	10	4196	20.4	2364231	39.4	419.6	236423	563
MUUT-ANDRA	1791	16388	79.6	3630132	60.6	9.2	2027	222
YHTEENSÄ-SUMMA	1801	20585	100.0	5994363	100.0			
38 RAKENTAMISTA PALVELEVA TOIMINTA TJÄNSTER FÖR BYGGANDET								
3 SUURINTA-STÖRSTA	3	527	21.4	847109	31.8	175.7	282370	1607
5 SUURINTA-STÖRSTA	5	588	23.9	1095540	41.1	117.6	219108	1863
10 SUURINTA-STÖRSTA	10	687	27.9	1501143	56.3	68.7	150114	2185
MUUT-ANDRA	269	1773	72.1	1166338	43.7	6.6	4336	658
YHTEENSÄ-SUMMA	279	2460	100.0	2667481	100.0			

TILASTOKESKUS
YR08 YRITYSTEN MARKKINAOSUJDET ERÄISSÄ TOIMIALOISSA LIIKEVAIHDOILLA MITATTUNA V. 1986 (TOL88)
FÖRETAGENS MARKNADSANDELAR INOM VISSA NÄRINGSRENNAR ENLIGT OMSÄTTNING ÅR 1986

TOIMIALA NÄRINGSRENN	YRI- TYKSIA FÖRETAG	HENKI- LÖSTÖ PERSONAL	%	LIIKEVAIHTO OMSÄTTNING (1000 MK)	%	HENKIL./ YRITYS PERS./ FÖRETAG	LIIKEV./ YRITYS OMSÄTTN./ FÖRETAG (1000 MK)	LIIKEV./ HENKIL./ OMSÄTTN./ PERSONAL (1000 MK)
23 METALLIEN VALMISTUS FRAMSTÄLLNING AV METALLER								
3 SUURINTA-STÖRSTA	3	12846	82.7	12988291	91.9	4282.2	4329430	1011
5 SUURINTA-STÖRSTA	5	13457	86.6	13304962	94.2	2691.5	2660992	989
10 SUURINTA-STÖRSTA	10	14075	90.6	13690373	96.9	1407.5	1369037	973
MUUT-ANDRA	113	1468	9.4	441129	3.1	13.0	3904	300
YHTEENSÄ-SUMMA	123	15543	100.0	14131502	100.0			
24 METALLITUOTTEIDEN VALMISTUS TILLVERKNING AV METALLVAROR								
3 SUURINTA-STÖRSTA	3	2744	8.0	1210130	11.8	914.5	403377	441
5 SUURINTA-STÖRSTA	5	3377	9.9	1686920	16.4	675.3	337384	500
10 SUURINTA-STÖRSTA	10	6294	18.4	2585783	25.2	629.4	258578	411
MUUT-ANDRA	3384	27945	81.6	7673877	74.8	8.3	2268	275
YHTEENSÄ-SUMMA	3394	34239	100.0	10259660	100.0			
25 KONEIDEN JA LAITTEIDEN VALMISTUS TILLVERKNING AV MASKINER								
3 SUURINTA-STÖRSTA	3	13017	20.8	5467807	27.2	4339.1	1822602	420
5 SUURINTA-STÖRSTA	5	18714	29.9	7464518	37.1	3742.9	1492904	399
10 SUURINTA-STÖRSTA	10	25717	41.0	9768476	48.5	2571.7	976848	380
MUUT-ANDRA	2157	36960	59.0	10362292	51.5	17.1	4804	280
YHTEENSÄ-SUMMA	2167	62677	100.0	20130768	100.0			
26 SÄHKÖTEKN TUOTT JA INSTRUM VALMISTU TILLV AV ELTEKN PROD OCH INSTRUMENT								
3 SUURINTA-STÖRSTA	3	15365	37.9	6035449	43.5	5121.8	2011816	393
5 SUURINTA-STÖRSTA	5	17524	43.2	7167456	51.6	3504.9	1433491	409
10 SUURINTA-STÖRSTA	10	21478	53.0	8493450	61.2	2147.8	849345	395
MUUT-ANDRA	1211	19046	47.0	5392540	38.8	15.7	4453	283
YHTEENSÄ-SUMMA	1221	40524	100.0	13885990	100.0			
27 KULKUNEUVUOJEN VALMISTUS TILLVERKNING AV TRANSPORTMEDEL								
3 SUURINTA-STÖRSTA	3	10865	29.5	5152047	42.0	3621.6	1717349	474
5 SUURINTA-STÖRSTA	5	20189	54.9	6785019	55.3	4037.9	1357004	336
10 SUURINTA-STÖRSTA	10	26300	71.5	9110362	74.2	2630.0	911036	346
MUUT-ANDRA	711	10489	28.5	3168692	25.8	14.8	4457	302
YHTEENSÄ-SUMMA	721	36789	100.0	12279054	100.0			

TILASTOKESKUS
YRÖ8 YRITYSTEN MARKKINAOSUDET ERÄISSÄ TOIMIALOISSA LIIKEVAIHDOILLA MITATTUNA V. 1986 (TOL88)
FÖRETAGENS MARKNADSANDELAR INOM VISSA NÄRINGSGRÉNAR ENLIGT OMSÄTTNING ÅR 1986

TOIMIALA NÄRINGSGRÉN	YRI- TYKSIA FÖRETAG	HENKI- LÖSTÖ PERSONAL	%	LIIKEVAIHTO OMSÄTTNING (1000 MK)	%	HENKIL./ YRITYS PERS./ FÖRETAG	LIIKEV./ YRITYS OMSÄTTN./ FÖRETAG (1000 MK)	LIIKEV./ HENKIL. OMSÄTTN./ PERSONAL (1000 MK)
17 HUONEKALUJEN VALMISTUS TILLVERKNING AV MÖBLER								
3 SUURINTA-STÖRSTA	3	2666	16.8	654480	16.9	888.6	218160	246
5 SUURINTA-STÖRSTA	5	3154	19.9	821439	21.2	630.8	164288	260
10 SUURINTA-STÖRSTA	10	4251	26.8	1079495	27.8	425.1	107950	254
MUUT-ANDRA	1524	11590	73.2	2802312	72.2	7.6	1839	242
YHTEENSÄ-SUMMA	1534	15842	100.0	3881807	100.0			
18 KEMIK JA KEMIALL TUOTT VALMISTUS TILLV AV KEMIKAL OCH KEMISKA PROD								
3 SUURINTA-STÖRSTA	3	8799	47.3	7178965	55.7	2933.2	2392988	816
5 SUURINTA-STÖRSTA	5	10878	58.5	8201238	63.6	2175.7	1640248	754
10 SUURINTA-STÖRSTA	10	13253	71.3	9824004	76.2	1325.3	982400	741
MUUT-ANDRA	228	5332	28.7	3068217	23.8	23.4	13457	575
YHTEENSÄ-SUMMA	238	18585	100.0	12892221	100.0			
19 ÖLJY- JA KIVIHIILITUOTT VALMISTUS TILLVERK AV OLJE- OCH STENKOLSPROD								
3 SUURINTA-STÖRSTA	3	1993	79.7	7922933	96.4	664.3	2640978	3976
5 SUURINTA-STÖRSTA	5	2176	87.0	8034032	97.7	435.2	1606806	3692
10 SUURINTA-STÖRSTA	10	2372	94.8	8179606	99.5	237.2	817961	3449
MUUT-ANDRA	11	130	5.2	41319	0.5	11.8	3756	318
YHTEENSÄ-SUMMA	21	2501	100.0	8220925	100.0			
21 KUMI- JA MUOVITUOTTEIDEN VALMISTUS TILLVERKNING AV GUMMI- OCH PLASTVAR								
3 SUURINTA-STÖRSTA	3	4921	31.1	1599383	29.8	1640.4	533128	325
5 SUURINTA-STÖRSTA	5	5640	35.7	2016175	37.6	1128.0	403235	357
10 SUURINTA-STÖRSTA	10	7330	46.4	2635681	49.1	733.0	263568	360
MUUT-ANDRA	573	8474	53.6	2729041	50.9	14.8	4763	322
YHTEENSÄ-SUMMA	583	15804	100.0	5364722	100.0			
22 LASI-, SAVI- JA KIVITUOTT VALMISTUS TILLV AV GLAS-, LER- OCH STENPROD								
3 SUURINTA-STÖRSTA	3	6298	31.1	2682399	38.4	2099.4	894133	426
5 SUURINTA-STÖRSTA	5	8184	40.4	3271479	46.8	1636.7	654296	400
10 SUURINTA-STÖRSTA	10	9702	47.9	3901909	55.8	970.2	390191	402
MUUT-ANDRA	769	10540	52.1	3086366	44.2	13.7	4013	293
YHTEENSÄ-SUMMA	779	20241	100.0	6988275	100.0			

TILASTOKESKUS
 YR08 YRITYSTEN MARKKINAOSUJDET ERÄISSÄ TOIMIALOISSA LIIKEVAIHDOILLA MITATTUNA V. 1986 (TOL88)
 FÖRETAGENS MARKNADSANDELAR INOM VISSA NÄRINGSRENNAR ENLIGT OMSÄTTNING ÅR 1986

TOIMIALA	YRI- TYKSIA FÖRETAG	HENKI- LÖSTÖ PERSONAL	%	LIKEVAIHTO	%	HENKIL./ YRITYS PERS./ FÖRETAG	LIKEV./ YRITYS OMSÄTTN./ FÖRETAG (1000 MK)	LIKEV./ HENKIL. OMSÄTTN./ PERSONAL (1000 MK)
NÄRINGSRENN				OMSÄTTNING (1000 MK)				
11	ELINTARVIKE JA TUPAKKATEOLLISUUS LIVSMEDELS OCH TOBAKSINDUSTRI							
	3 SUURINTA-STÖRSTA	5279	9.8	6134675	14.2	1759.6	2044892	1162
	5 SUURINTA-STÖRSTA	7475	13.9	9252113	21.4	1494.9	1850423	1238
	10 SUURINTA-STÖRSTA	13294	24.6	14707050	34.1	1329.4	1470705	1106
	MUUT-ANDRA	40656	75.4	28455913	65.9	26.2	18347	700
	YHTEENSÄ-SUMMA	53951	100.0	43162963	100.0			
12-13	TEKST., VAATT., NAHKAT, JA JALKIN. VA TEXTILER, KLÄDER, LÄDERV. OCH SKODON							
	3 SUURINTA-STÖRSTA	6415	11.6	1713329	13.5	2138.2	571110	267
	5 SUURINTA-STÖRSTA	8684	15.7	2284461	18.0	1736.9	456892	263
	10 SUURINTA-STÖRSTA	12552	22.6	3380676	26.6	1255.2	338068	269
	MUUT-ANDRA	42937	77.4	9311221	73.4	14.5	3136	217
	YHTEENSÄ-SUMMA	55489	100.0	12691897	100.0			
14	PUUTAVARAN JA PUUTUOTT VALMISTUS TILLV AV TRÄVAROR OCH PROD AV TRÄ							
	3 SUURINTA-STÖRSTA	6489	17.5	2603980	18.7	2162.9	867993	401
	5 SUURINTA-STÖRSTA	9171	24.7	3675709	26.4	1834.3	735142	401
	10 SUURINTA-STÖRSTA	12666	34.2	5340751	38.3	1266.6	534075	422
	MUUT-ANDRA	24422	65.8	8586044	61.7	9.4	3297	352
	YHTEENSÄ-SUMMA	37088	100.0	13926795	100.0			
15	MASSAN, PAPERIN, PAPERITUOTT VALM TILLV AV MASSA, PAPPER, PAPPERSVAROR							
	3 SUURINTA-STÖRSTA	13534	34.7	14195750	36.3	4511.5	4731917	1049
	5 SUURINTA-STÖRSTA	18791	48.1	19303890	49.4	3758.3	3860778	1027
	10 SUURINTA-STÖRSTA	28210	72.3	28601196	73.2	2821.0	2860120	1014
	MUUT-ANDRA	10831	27.7	10491496	26.8	66.0	63973	969
	YHTEENSÄ-SUMMA	39041	100.0	39092692	100.0			
16	KUSTANTAMINEN JA PAINAMINEN FÖRLAGSVERKSAMHET OCH TRYCKNING							
	3 SUURINTA-STÖRSTA	5574	14.8	3244447	22.5	1857.9	1081482	582
	5 SUURINTA-STÖRSTA	7517	20.0	4047259	28.0	1503.3	809452	538
	10 SUURINTA-STÖRSTA	9886	26.3	5482244	38.0	988.6	548224	555
	MUUT-ANDRA	27712	73.7	8954158	62.0	13.3	4303	323
	YHTEENSÄ-SUMMA	37598	100.0	14436402	100.0			

TILASTOKESKUS
 TOIMIPAIKAT JA APUTOIMIPAIKAT TOIMIALOITTAIN VUONNA 1986
 TP02. ARBETSSTÄLLEN OCH HJÄLPARBETSSTÄLLEN ENLIGT NÄRINGSGRN ÅR 1986

TOIMIALA NÄRINGSGRN	TOIMI- PAIKKOJA ARBETS- STÄLLEN	HENKI- LÖSTÖ PERSONAL	LIIKEVAIHTO OMSÄTTNING (1000 MK)	LIIKEV./ HENKIL. OMSÄTTN./ PERSONAL	APUTOIMI- PAIKKOJA HJÄLPARB. STÄLLE	APUTP:N HENKIL. HJÄLPARB. PERSONAL
YHTEENSÄ	134342	1288565	671161315	521	1667	49347
A MAATALOUS, KALA- JA RIISTAT	2639	9991	2386215	239	32	79
01 MAATALOUS	2466	9441	2168090	230	12	38
011 Peltoviljely, kotieläinta	1140	2228	624277	280	-	-
0111 Peltoviljely	14	80	25638	320	-	-
0112 Kotieläintalous	80	295	177242	600	-	-
0113 Yhd peltoviljely ja koti	1046	1852	421397	228	-	-
012 Puutarhatalous	663	3024	738992	244	1	5
014 Turkkistarhaus	496	1595	543300	341	2	6
015 Maataloutta palveleva toi	167	2594	261521	101	9	27
02 KALA- JA RIISTATALOUS	173	550	218125	397	20	41
021 Kalatalous	165	519	218125	420	3	7
0211 Kalastus	59	148	41844	283	-	-
0212 Kalanviljely	106	371	176281	475	3	7
022 RiiSTATALOUS	8	31	-	-	17	34
B METSÄTALOUS	1053	19338	8508276	440	2	62
04 METSÄTALOUS	1053	19338	8508276	440	2	62
041 Puunkorjuu	602	14773	8392158	568	2	62
042 Metsänhoito	36	744	100521	135	-	-
0421 Metsien uudistaminen	30	709	96576	136	-	-
0422 Muut metsänhoitotyöt	6	36	3945	111	-	-
043 Metsätalouden edistäminen	389	3771	-	-	-	-
049 Muu metsätalous	26	49	15597	316	-	-
C KAIVÓS- JA KAIVANNAISTOIMIN	622	6628	2569967	388	21	278
07 MALMIEN KAIVU	9	1638	606565	370	-	-
071 Rautamalmien kaivu	2	-	-	-	-	-
079 Muiden malmien kaivu	7	-	-	-	-	-
09 MUU KAIVANNAISTOIMINTA	613	4989	1963402	394	21	278
091 Kivenlouhinta	72	943	313138	332	3	10
0911 Kalkkikiven kaivu ja lou	11	397	123659	311	-	-

TILASTOKESKUS
 TP02. TOIMIPAIKAT JA APUTOIMIPAIKAT TOIMIALOITTAIN VUONNA 1986
 ARBETSSTÄLLEN OCH HJÄLPARBETSSTÄLLEN ENLIGT NÄRINGSREN ÅR 1986

TOIMIALA NÄRINGSREN	TOIMI- PAIKKOJA ARBETS- STÄLLEN	HENKI- LÖSTÖ PERSONAL	LIIKEVAIHTO OMSÄTTNING (1000 MK)	LIIKEV./ HENKIL. OMSÄTTN./ PERSONAL	APUTOIMI- PAIKKOJA HJÄLPARB. STÄLLE	APUTP:N HENKIL. HJÄLPARB. PERSONAL
0912 Muu kiven louhinta	61	546	189479	347	3	10
092 Saven, soran ja hiekan ot	154	1042	405166	389	3	17
093 Turpeen nosto ja muokkaus	365	1594	560402	352	13	239
094 Kemial ja lannoitteminer k	3	800	331188	414	-	-
099 Muiden kaivannaisten talt	19	610	353508	579	2	12
D TEOLLISUUS	22580	494976	233706101	472	478	19219
11 ELINTARVIKE JA TUPAKKATEOL	1846	53951	43162963	800	83	4924
111-115 Elintarvikkeiden valm	1702	46025	35755538	777	46	3643
111 Liha-, kasvis- ja kalatuo	388	15512	14826112	956	15	1673
111 Teurastus	50	3572	5186640	1452	1	207
112 Lihanjalostus	140	8811	7045549	800	9	1288
113 Hedelmä- ja kasviastuot v	101	1689	979064	580	2	2
114 Kalatuotteiden valmistus	82	783	331621	423	1	7
115 Margariinin valmistus	6	287	681170	2373	1	168
116 Muu öljyjen ja rasvojen	9	369	602068	1629	1	1
112 Meijerituot ja jäätelön v	146	8658	10784820	1246	11	1251
1121 Meijerituotteiden valmis	135	8152	10354478	1270	10	967
1122 Jäätelön valmistus	11	506	430342	851	1	284
113 Myllytuotteiden valmistus	127	1394	1363719	978	-	-
114 Leipomotuotteiden valmist	941	14998	3866239	258	9	105
1141 Pehm.ruokaleivän ja leiv	918	13651	3347245	245	9	105
1142 Näkkileivän valmistus	5	482	158847	330	-	-
1143 Keksin valmistus	14	822	317264	386	-	-
1144 Makaronin valmistus	4	43	42883	997	-	-
115 Muu elintarvikkeiden valm	100	5464	4914648	900	11	614
1151 Juurikassokerin valmistu	4	871	729840	838	-	-
1152 Sokerin puhdistus	3	696	967429	1389	5	281
1153 Suklaan ja makeisten val	31	2704	1193453	441	2	130
1154 Kahvinpaahto	5	335	1424839	4256	4	203
1159 Muiden elintarvikkeiden	57	857	599087	699	-	-
116 Juomien valmistus	40	4953	2897353	585	28	796
1161 Alkoholiuomien valm väk	7	608	358539	590	19	612
1162 Alkoholiuomien valm käy	3	740	442895	598	-	-
1163 Malttaiden valmistus	6	139	255909	1844	-	-
1164 Mallas- ja virvoitusjuom	24	3466	1840010	531	9	184

TILASTOKESKUS
 TP02. TOIMIPAIKAT JA APUTOIMIPAIKAT TOIMIALOITTAIN VUONNA 1986
 ARBETSSTÄLLEN OCH HJÄLPARBETSSTÄLLEN ENLIGT NÄRINGSGRN ÅR 1986

TOIMIALA NÄRINGSGRN	TOIMI- PAIKKOJA ARBETS- STÄLLEN	HENKI- LÖSTO PERSONAL	LIIKEVAIHTO OMSÄTTNING (1000 MK)	LIIKEV./ HENKIL. OMSÄTTN./ PERSONAL	APUTOIMI- PAIKKOJA HJÄLPARB. STÄLLE	APUTP:N HENKIL. HJÄLPARB. PERSONAL
117 Tupakkatuotteiden valmist	4	1012	738772	730	3	367
118 Tärkkelyksen valmistus	9	425	370244	870	2	58
119 Rehujen valmistus	91	1535	3401056	2216	4	60
12 TEKSTIILIEN VALMISTUS	1187	17371	4692308	270	10	236
121 Lankojen ja kankaiden val	158	4007	1318730	329	4	143
1211 Lankojen valmistus	39	1383	408235	295	2	4
1212 Kankaiden valmistus	91	2574	899451	349	2	139
1213 Tekstiilien viimeistely	28	50	11044	219	-	-
122 Neulosten ja neuletuott v	272	7630	1722964	226	4	91
1221 Trikooneulosten valmistu	54	856	356898	417	-	-
1222 Sukkien ja sukkahousujen	15	1000	196547	197	-	-
1223 Trikoovaatteiden valmist	203	5774	1169519	203	4	91
123 Muiden tekstiilien valmist	757	5734	1650614	288	2	2
1231 Sisustus tekstiilien valm	115	994	278425	280	1	1
1232 Muid sovitettujen teks.t	140	567	162286	286	-	-
1233 Mattojen ja ryijyjien val	352	935	169266	181	-	-
1234 Nauhojen valmistus	26	701	164964	235	-	-
1235 Kõysien, sidenarujen, verk	16	235	68106	290	-	-
1236 Kuitukank- ja vanutuott v	20	694	313544	451	-	-
1239 Muiden tekstiilituott va	88	1607	494023	307	1	1
13 VAATTEIDEN, NAHKATUOT JA J	1939	38118	7999589	210	28	548
131 Vaatteiden valmistus	1350	28459	5615802	197	24	410
1311 Kangasvaatteiden ja -asu	1013	25999	5035993	194	23	409
1312 Nahkavaatteiden ja -asu	131	902	219953	244	1	1
1313 Turkisvaatteiden ja -asu	206	1558	359856	231	-	-
132 Nahan ja nahkatuotteiden	427	2523	774173	307	3	100
1321 Nahan valmistus	27	1180	527703	447	1	98
1322 Laukkujen yms. nahkatuot	400	1343	246470	184	2	2
133 Jalkineiden valmistus	162	7136	1609614	226	1	38
14-15 METSÄTEOLLISUUS TUOTTEID	3015	76129	53019487	696	46	3859
14 PUUTAVARAN JA PUUTUOTT VAL	2741	37088	13926795	376	24	529
141 Puun sahaus, höyläys ja k	895	14923	7470287	501	7	51
142 Vanerin ja puulevyjen val	63	7935	2579126	325	5	297
1421 Vanerin ja vaneriviilun	40	6332	1824346	288	4	271

TILASTOKESKUS
 TOIMIPAIKAT JA APUTOIMIPAIKAT TOIMIALOITTAIN VUONNA 1986
 TP02. ARBETSSTÄLLEN OCH HJÄLPARBETSSTÄLLEN ENLIGT NÄRINGSGRÄN ÅR 1986

TOIMIALA NÄRINGSGRÄN	TOIMI- PAIKKOJA ARBETS- STÄLLEN	HENKI- LÖSTÖ PERSONAL	LIIKEVAIHTO OMSÄTTNING (1000 MK)	LIKEV./ HENKIL. OMSÄTTN./ PERSONAL	APUTOIMI- PAIKKOJA HJÄLPARB. STÄLLE	APUTP:N HENKIL. HJÄLPARB. PERSONAL
1422 Lastulevyn valmistus	15	1069	532674	498	-	-
1423 Kuitulevyn valmistus	8	534	222106	416	1	26
143 Rakennuspuusepäntuott val	1162	11871	3307527	279	9	136
1431 Puutalojen valmistus	264	4795	1672521	349	5	55
1439 Muu rak.puusepäntuott va	898	7076	1635006	231	4	81
144 Puupakk ja -laatikoiden v	165	871	284959	327	1	40
145 Muiden puutuotteiden valm	456	1486	284896	192	2	4
15 MASSAN, PAPERIN, PAPERITUO	274	39041	39092692	1001	22	3330
151 Massan, paperin, kartongi	128	31579	35308060	1118	19	2821
1511 Massan erillinen valmist	57	8365	12179855	1456	1	154
1512 Massan, pap ja kart yhd	47	17005	17646009	1038	13	1948
1513 Paperin ja kart erill v	24	6210	5482196	883	5	719
152 Paperi- ja kartonkipakk v	69	4768	2362276	495	2	506
1521 Säkkien ja pussien valmi	13	2023	955092	472	2	506
1522 Aaltopahvin yms pakkaust	56	2745	1407184	513	-	3
1523 Muu pap- ja kartonkituott	77	2694	1422356	528	1	3
1531 Tapettien valmistus	6	182	83042	455	-	-
1539 Muiden pap- ja kartonkit	71	2511	1339314	533	1	3
16 KUSTANTAMINEN JA PAINAMINE	2251	37598	14436402	384	84	655
161 Yhdist kustantaminen ja p	1054	17503	8498062	483	51	211
1611 Lehtien kustant ja paina	522	13268	6289652	474	47	201
1612 Kirjojen kustant ja pain	532	4335	2208410	509	4	10
162 Erillinen painaminen	1017	17817	5458906	306	33	444
163 Painamista palveleva toim	180	2177	479434	220	-	-
17 HUONEKALUJEN VALMISTUS	1555	15842	3881807	245	13	248
18 KEMIK JA KEMIALL TUOTT VAL	312	18585	12892221	694	59	2747
181 Peruskemikaalien valmistu	76	4794	4184724	873	10	1076
1811 Rikkihapon valmistus	4	531	289386	545	-	-
1812 Alkalin ja kloorin valmi	7	665	502863	756	-	-
1813 Teollisuuskaasujen valmi	18	374	146597	391	6	243
1814 Fosforihapon valmistus	4	223	499610	2240	-	-
1815 Ammoniakkin ja typpihapon	5	588	374277	637	-	-
1816 Hiilivetyjen valmistus	3	401	846392	2110	-	-
1819 Muiden peruskemikaalien	35	2012	15255599	758	4	833

TILASTOKESKUS
 TP02. TOIMIPAIKAT JA APUTOIMIPAIKAT TOIMIALOITTAIN VUONNA 1986
 ARBETSSTÄLLEN OCH HJÄLPARBETSSTÄLLEN ENLIGT NÄRINGSGRÉN AR 1986

TOIMIALA NÄRINGSGRÉN	TOIMI- PAIKKOJA ARBETS- STÄLLEN	HENKI- LÖSTÖ PERSONAL	LIIKEVAIHTO OMSÄTTNING (1000 MK)	LIIKEV./ HENKIL. OMSÄTTN./ PERSONAL	APUTOIMI- PAIKKOJA HJÄLPARB. STÄLLE	APUTP:N HENKIL. HJÄLPARB. PERSONAL
182 Lannoit ja torjunta-ainei	15	1405	2198759	1564	-	-
1821 Lannoitteiden valmistus	11	1154	1952503	1692	-	-
1822 Torjunta-aineiden valmis	4	251	246256	980	-	-
183 Hartisien ja muoviaiaineiden	17	1470	1542602	1049	34	1559
184 Kumiaineiden valmistus	2					
185 Tekokuitujen valmistus	3					
186 Maalien ja painovärien va	31	1909	1161866	609	1	6
187 Lääkkeiden valmistus	27	3928	1545219	393	2	41
188 Pesuain, kosmet, toalettitu	96	2198	982270	447	6	35
189 Muiden kemiall tuotteiden	45	1736	716992	413	6	30
19 ÖLJY- JA KIVIHIILITUOTT VA	28	2501	8220925	3286	2	80
191 Öljyn jalostus	2					
192 Öljytuotteiden jatkojalos	24	554	624824	1127	2	80
1921 Voiteluaineiden valmistu	10	205	357423	1747	1	77
1922 Bitumisten kateaineiden	4	245	169979	694	-	-
1929 Muiden öljy- ja asfaltti	10	105	97422	930	1	3
193 Koksamot	2					
21 KUMI- JA MUOVITUOTTEIDEN V	618	15804	5364722	339	11	106
211 Kumituotteiden valmistus	56	3920	1083235	276	-	-
2111 Renkaiden valmistus ja p	12	2514	690257	275	-	-
2119 Muiden kumituotteiden va	44	1407	392978	279	-	-
212 Muovituotteiden valmistus	562	11883	4281487	360	11	106
2121 Muovipuoli valmistu	97	4918	2032520	413	6	86
2129 Muiden muovituotteiden v	465	6966	2248967	323	5	20
22 LASI-, SAVI- JA KIVITUOTT	906	20241	6988275	345	9	826
221 Lasin ja lasituotteiden v	94	2961	927773	313	1	35
222 Posliinituott ja saviaasti	118	1528	363434	238	-	-
223 Rakennuskeraamiikan valmis	34	1437	352911	246	-	-
2231 Tiilien valmistus	23	795	228892	288	-	-
2239 Muun rakennuskeraamiikan	11	642	124019	193	-	-
224 Sementin ja kalkin valmis	11	1277	609231	477	-	-
2241 Sementin valmistus	6	1018	480491	472	-	-
2242 Kalkin valmistus	5	259	128740	497	-	-
225 Betonin, betoni- ja kipsitu	449	9435	3339773	354	4	402
226 Vuori- ja lasivillan valm	11	1605	724736	451	2	351

TIILASTOKESKUS
 TPO2. TOIMIPAIKAT JA APUITOIMIPAIKAT TOIMIALOITTAIN VUONNA 1986
 ARBETSSTÄLLEN OCH HJÄLPARBETSSTÄLLEN ENLIGT NÄRINGSGRÄN ÅR 1986

TOIMIALA NÄRINGSGRÄN	TOIMI- PAIKKOJA ARBETS- STÄLLEN	HENKI- LÖSTO PERSONAL	LIIKEVAIHTO OMSÄTTNING (1000 MK)	LIIKEV./ HENKIL. OMSÄTTN./ PERSONAL	APUTOIMI- PAIKKOJA HJÄLPARB. STÄLLE	APUTP:N HENKIL. HJÄLPARB. PERSONAL
227 Kevytsooran ja kevytsooratu	6	148	87091	588	-	-
228 Kivituott valm ja sepelin	140	1412	453547	321	1	2
229 Muiden lasi-, savi-, kivitu	43	437	129779	297	1	36
23-27 METALLITEOLLISUUS	8023	189771	70686974	372	119	4747
23 METALLIEN VALMISTUS	146	15543	14131502	909	14	1511
231 Raudan ja teräksen valmis	54	10361	9376492	905	6	434
232 Muiden kuin rautametallie	48	4560	4625128	1014	8	1076
233 Metallien valu	44	622	129882	209	-	-
2331 Raudan ja teräksen valu	11	382	69943	183	-	-
2332 Muiden metallien valu	33	240	59939	250	-	-
24 METALLITUOTTEIDEN VALMISTU	3451	34239	10259660	300	23	382
241 Metallirakenteiden yms va	1228	15126	5039613	333	5	89
2411 Metallirakenteiden valmi	1167	12270	3954479	322	5	89
2412 Metallisäiliöiden valmis	39	1006	265494	264	-	-
2413 Höyrykattiloiden valmist	13	1760	794322	451	-	-
2414 Teollisuusputkistojen va	9	90	25318	281	-	-
248 Muiden metallituotteiden	1976	18459	5078820	275	18	293
2481 Työkalujen ja -välineide	351	1986	424152	214	1	1
2482 Metallipakkausten valmis	40	843	333226	395	4	76
2483 Metalliverkkojen ja -lan	26	632	231047	366	1	20
2484 Nauhojen, ruuvien yms. t	46	753	246294	327	-	-
2485 Metallirakennustarvikkei	397	4876	1497394	307	8	173
2486 Metallisten kotitaloustu	37	1431	375559	262	1	14
2489 Muu metallituotteiden va	1079	7938	1971148	248	3	9
249 Metallituott valmist palv	247	654	141227	216	-	-
2491 Takominen, puristaminen,	39	84	21089	250	-	-
2499 Metallien päällystämäinen	208	569	120138	211	-	-
25 KONEIDEN JA LAITTEIDEN VAL	2328	62677	20130768	321	30	435
251 Yleiskäyttöisten koneiden	711	27346	8903744	326	20	113
2511 Kiint moottorien ja turb	24	2785	1109716	398	-	-
2512 Pumpujen ja venttiilien	101	5931	1970325	332	5	30
2513 Laakerien ja voimansiirt	78	1484	471166	318	2	2
2514 Teoll.uunien ja tulipesä	14	738	238395	323	1	2
2515 Nosto- ja siirtolaitteide	155	8542	2799389	328	3	20

TILASTOKESKUS
 TP02. TOIMIPAIKAT JA APUTOIMIPAIKAT TOIMIALOITTAIN VUONNA 1986
 ARBETSSTÄLLEN OCH HJÄLPARBETSSTÄLLEN ENLIGT NÄRINGSREN ÅR 1986

TOIMIALA NÄRINGSREN	TOIMI- PAIKKOJA ARBETS- STÄLLEN	HENKI- LÖSTÖ PERSONAL	LIIKEVAIHTO OMSÄTTNING (1000 MK)	LIKEV./ HENKIL. OMSÄTTN./ PERSONAL	APUTOIMI- PAIKKOJA HJÄLPARB. STÄLLE	APUTP:N HENKIL. HJÄLPARB. PERSONAL
2516 Aseiden ja ammusten valm	19	1844	360949	196	1	10
2519 Muu yleiskäyt koneiden,	320	6020	1953804	325	8	49
252 Erikoiskoneiden valmistus	646	31936	10535466	330	9	320
2521 Maatalouskoneiden valmis	96	4271	1579772	370	-	-
2522 Työstökoneiden valmistus	143	4842	1655745	342	1	13
2523 Metallien jalostuskoneid	6	246	114226	464	-	-
2524 Kaivos- ja rakennuskon	126	4956	1767414	357	2	27
2525 Massa- ja paperikoneiden	60	12311	3987952	324	2	268
2526 Muiden teoll erikoiskone	215	5309	1430357	269	4	12
253 Eriil koneiden korjaus ja	971	3395	691558	204	1	1
26 SÄHKÖTEKN TUOTT JA INSTRUM	1314	40524	13885990	343	40	1946
261 Tieto- ja tietokoneiden	40	2339	1437075	614	8	66
262 Elektron ja tietoliikenne	244	10994	4490888	408	7	284
2621 Elektron piirien ja osie	78	3270	856418	262	3	63
2622 Tietoliikennevälineiden	135	5298	2241219	423	2	200
2623 Radio- ja tv-vastaanotti	22	2364	1373097	581	19	19
2624 Ääni- ja kuvatalenteide	9	63	20154	320	1	2
263 Sähkö- ja kotitalkoneiden	474	20514	6019597	293	19	1578
2631 Sähkömoottorien ja muut	112	4280	1031717	241	1	4
2632 Sähköjaku- ja tarkkail	51	7127	1749393	245	4	525
2633 Kotitalouskoneiden valmi	25	1714	497882	291	-	-
2634 Sähköjohtimien ja -kaape	22	4210	1958316	465	5	1017
2635 Akkujen ja paristojen va	6	427	167089	391	11	11
2639 Muiden sähkökoneiden ja	258	2756	615200	223	4	20
264 Instrum ja hienomek tuott	556	6676	1938430	290	6	19
2641 Lääkintä- ja ortopediatuo	380	2273	653938	288	-	-
2642 Mittaus- tarkk- ja ohjau	139	4112	1207703	294	6	19
2643 Optiikka- ja valokuvausvä	32	285	76222	268	-	-
2644 Kellojen valmistus	5	6	567	93	-	-
27 KULKUNEUVOJEN VALMISTUS	784	36789	12279054	334	12	473
271 Laivojen valmistus ja kor	63	15486	5311060	343	3	339
272 Veneiden valmistus ja kor	368	2179	642979	295	2	21
273 Kiskoilla liik kulkuneuv	35	6499	1257505	193	-	-
274 Autojen ja perävaunujen v	277	9316	4305923	462	5	71
2741 Autojen valmistus	58	3834	2609975	681	1	49
2742 Autonkorien ja perävaunu	219	5482	1695948	309	4	22

TILASTOKESKUS
 TP02. TOIMIPAIKAT JA APUTOIMIPAIKAT TOIMIALOITTAEN VUONNA 1986
 ARBETSSTÄLLEN OCH HJÄLPARBETSSTÄLLEN ENLIGT NÄRINGSGRNEN ÅR 1986

TOIMIALA NÄRINGSGRNEN	TOIMI- PAIKKOJA ARBETS- STÄLLEN	HENKI- LÖSTÖ PERSONAL	LIKEVAIHTO OMSÄTTNING (1000 MK)	LIKEV./ HENKIL. OMSÄTTN./ PERSONAL	APUTOIMI- PAIKKOJA HJÄLPARB. STÄLLE	APUTP:N HENKIL. HJÄLPARB. PERSONAL
275 Ilma-alusten ja -moott va	18	2552	530942	208	-	-
279 Muiden ajoneuvojen valmis	23	756	230645	305	2	42
2791 Polkupyörien, mopojen ym	6	578	192744	334	2	42
2799 Muiden kuljetusvälineide	17	178	37901	213	-	-
29 MUU VALMISTUS	900	9065	2360428	260	14	243
290 Muu valmistus	900	9065	2360428	260	14	243
2901 Kuitasepäntuotteiden val	254	1249	342340	274	1	2
2902 Soitinten valmistus	34	515	118063	229	-	-
2903 Urheiluvälineiden valmis	106	2187	534576	244	6	174
2904 Leikkikalujen ja pelien	42	409	105692	258	1	1
2905 Valaisimien ja valaisink	42	1772	509957	288	2	38
2906 Valokuvien kehittäminen	28	901	226966	252	1	11
2909 Muiden tuotteiden valmis	394	2031	522734	257	3	17
E ENERGIA- JA VESIHUOLTO	625	15000	21553168	1437	36	2801
31-33 ENERGIAHUOLTO	542	14684	21467300	1462	36	2801
31 SÄHKÖHUOLTO (ML.YHTEISTUOT	375	14388	21251990	1477	36	2801
311 Sähkön ja lämmön tuot yhd	112	4240	5194876	1225	9	2361
3111 Vesivoim sähkön tuot yhd	86	1283	1061217	827	6	366
3112 Lämpövoim sähkö ja läm y	18	1502	1704744	1135	1	315
3113 Lämpövoim sähkö yhdyskun	3					
3114 Ydinvoimalat	2					
3119 Muu sähkön tuotanto yhd	3	6	6965	1161	-	-
312 Sähkön ja lämmön jakelu	126	5531	9613170	1738	26	435
3121 Sähkön siirto ja jakelu	98	4701	8741587	1859	25	398
3122 Sähkön ja lämmön jakelu	28	830	871583	1050	1	37
313 Sähkön- ja lämmöntuot (teo	137	4617	6443944	1396	1	5
3131 Vesivoim sähköntuot (teo	28	696	762623	1096	-	-
3132 Yhteistuotantolampo (teo	70	3548	5149056	1451	-	-
3133 Lämpövoim sähköntuot (te	3	60	171741	2882	-	-
3139 Muu sähkön tuotanto (teo	36	313	360524	1151	1	5
32 LÄMMÖN ERILLISTUOTANTO JA	166	291	212028	730	-	-
321 Kaukolämmön erillistuo j	163	276	201428	731	-	-
322 Teollisuuden lämmön tuota	3	15	10600	707	-	-

TILASTOKESKUS
 TP02. TOIMIPAIKAT JA APUTOIMIPAIKAT TOIMIALOITTAIN VUONNA 1986.
 ARBETSSTÄLLEN OCH HJÄLPARBETSSTÄLLEN ENLIGT NÄRINGSGRN ÅR 1986

TOIMIALA NÄRINGSGRN	TOIMI- PAIKKOJA ARBETS- STÄLLEN	HENKI- LÖSTÖ PERSONAL	LIIKEVAIHTO OMSÄTTNING (1000 MK)	LIIKEV./ HENKIL. OMSÄTTN./ PERSONAL	APUTOIMI- PAIKKOJA HJÄLPARB. STÄLLE	APUTP:N HENKIL. HJÄLPARB. PERSONAL
33 KAUPUNKIKAASUN TUOTANTO JA	1					
34 VEDEN PUHDISTUS JA JAKELU	83					
F RAKENTAMINEN	10719	129809	48001648	370	92	1385
35 TALONRAKENTAMINEN	4043	71372	29638964	415	41	663
351 Talojen rakentaminen ja k	2480	60789	26753065	440	22	547
352 Talonrakentamisen osatyöt	1563	10583	2885899	273	19	116
3521 Batoni- ja muuraustyöt	163	1340	405821	303	-	-
3522 Metall- ja pelti työt	778	3329	791796	238	1	1
3523 Puu- ja levytyöt	111	427	116319	272	2	11
3524 Eristystyöt	195	2197	636367	290	10	89
3525 Valm rakent kokoominen j	256	3110	866162	279	6	14
3529 Muu talonrakentaminen	50	181	69434	384	-	-
36 RAKENNUSASENNUS JA VIIMEIS	4483	35352	9700840	274	29	525
361 Lämpö- ja vesiasennus	1291	9865	3015316	303	7	300
362 Ilmastointiasennus	293	2819	922586	327	4	26
363 Sähköasennus	1304	13581	3564994	270	15	187
364 Lasitus	273	1070	345028	322	1	2
365 Lattianpäällystys	214	1301	441577	339	1	5
366 Maalaus ja seinien verhou	1095	6557	1291420	197	1	5
369 Muu rakennusasennus ja vi	13	98	19919	204	-	-
37 MAA- JA VESIRAKENTAMINEN	1903	20585	5994363	291	14	183
371 Maa- ja pohjarakentaminen	1369	10174	3600781	354	8	119
372 Teiden ja siltojen rakent	142	2902	1462209	504	6	64
373 Rautateiden rakentaminen	49	4803	7686	2	-	-
374 Vesirakentaminen	242	893	282608	317	-	-
375 Vesi- ja energialaitosten	40	1384	392540	284	-	-
379 Muu maa- ja vesirakentami	61	428	248539	580	-	-
38 RAKENTAMISTA PALVELEVA TOI	290	2460	2667481	1084	8	14
381 Rakennuttajatoiminta	109	776	1699874	2191	6	8
382 Rakennuskonevuokraus	108	943	228239	242	1	1
389 Muu rakentamista palvelev	73	741	739368	998	1	5

TILASTOKESKUS
 TPO2. TOIMIPAIKAT JA APUTOIMIPAIKAT TOIMIALOITTAIN VUONNA 1986
 ARBETSSTÄLLEN OCH HJÄLPARBETSSTÄLLEN ENLIGT NÄRINGSGRÄN ÅR 1986

TOIMIALA NÄRINGSGRÄN	TOIMI- PAIKKOJA ARBETS- STÄLLEN	HENKI- LÖSTÖ PERSONAL	LIIKEVAIHTO OMSÄTTNING (1000 MK)	LIIKEV./ HENKIL. OMSÄTTN./ PERSONAL	APUTOIMI- PAIKKOJA HJÄLPARB. STÄLLE	APUTP:N HENKIL. HJÄLPARB. PERSONAL
G KAUPPA	52709	251200	289604125	1153	514	12721
41 TUKKUKAUPPA	8833	76720	157161732	2048	246	5939
411 Yleistukku- ja nautintoainet	226	8837	32682878	3698	20	2275
412 Ravinto- ja nautintoainet	1047	9113	27332452	2999	27	335
4121 Elintarvikkeiden yleistu	190	2885	9426131	3268	4	71
4122 Maataloustuote- ja hedel	256	1418	2523544	1779	1	3
4123 Lihatuokkukauppa	65	779	1807298	2319	-	-
4124 Kalatuokkukauppa	83	399	438785	1099	-	-
4125 Maitotaloustuotteiden tu	108	1515	7461072	4924	-	-
4126 Munatuokkukauppa	25	420	744601	1772	1	3
4127 Viljan tuokkukauppa	93	329	3119566	9494	18	247
4129 Muu ravinto- ja naut.aine	227	1368	1811455	1325	3	11
413 Tekst.,vaatt ja nahkatuott	654	2377	3646342	1534	8	18
4131 Vaatteiden tuokkukauppa	330	1223	2278947	1864	6	12
4132 Tekstiili- ja nahkavalmt	167	424	459654	1083	-	-
4133 Kangas- ja lankatuokkukau	97	523	422047	807	1	1
4134 Jalkinetuokkukauppa	60	207	485694	2346	1	5
414 Rauta- ja rakennustarvike	1282	9835	15904458	1617	39	421
4141 Rauta- ja raktaryyleist	436	4362	7560887	1733	15	298
4142 Työkalu- ja tarvike- ja tarviketuokku	151	875	751910	860	6	27
4143 Puutavaratuotetuokkukaupp	305	2180	3306574	1516	2	29
4144 Metallij- ja kivennäistuet	146	1104	2928454	2652	10	38
4145 Maalien, tapettien yms t	73	572	669160	1169	5	7
4146 Taloustarvikkeiden tuokku	145	660	645003	978	1	21
4147 Puhdistusaineiden tuokku	26	82	42470	517	-	-
415 Sähkötarv ja kodintekn tu	536	6352	7793401	1227	11	175
4151 Sähkötarviketuokkukauppa	313	4190	4777111	1140	7	141
4152 Tietoliikennevälineiden	37	445	572900	1287	-	-
4153 Kodinkonetuokkukauppa	50	554	752512	1357	1	4
4154 Viihde-elektroniikan tuk	103	1011	1477941	1462	3	30
4155 Musiikki- ja tarvikkeiden tuk	33	151	212937	1408	-	-
416 Polttoaine- ja raaka-ainet	941	4781	26720090	5589	45	1053
4161 Nestemäisten polttoain t	142	1513	21440540	14168	36	974
4162 Maakaasun tuokkukauppa	1					
4163 Muiden polttoaineiden tu	23	51	191523	3785	-	-
4164 Raakapuutuokkukauppa	52	323	690609	2139	-	-

TILASTOKESKUS
 TP02. TOIMIPAIKAT JA APUTOIMIPAIKAT TOIMIALOITTAIN VUONNA 1986
 ARBETSSTÄLLEN OCH HJÄLPARBETSSTÄLLEN ENLIGT NÄRINGSREN ÅR 1986

TOIMIALA NÄRINGSREN	TOIMI- PAIKKOJA ARBETS- STÄLLEN	HENKI- LÖSTÖ PERSONAL	LIIKEVAIHTO OMSÄTTNING (1000 MK)	LIKEV./ HENKIL. OMSÄTTN./ PERSONAL	APUTOIMI- PAIKKOJA HJÄLPARB. STÄLLE	APUTP:N HENKIL HJÄLPARB. PERSONAL
4165 Teollisuuskemikaalien tu	81	964	1831077	1899	7	62
4166 Teuraseläinten tukkukaup	41	256	586496	2299	-	-
4167 Jätteen ja romun tukkuka	545	1373	674139	491	2	17
4169 Muiden raaka-ainesten tu	56	276	697706	2525	-	-
417 Koneiden ja mui pääomatav	2616	24281	31661518	1304	64	848
4171 Maa- ja metsätalokoneide	667	4480	9978217	2227	4	26
4172 Rakennuskoneiden tukkuka	81	1062	1236186	1164	2	40
4173 Toimisto- ja tietokoneide	601	5899	5905298	1001	18	403
4174 Muiden koneiden ja tarv	1013	10523	11132815	1058	37	370
4175 Toimitilakalusteiden tuk	57	218	175596	806	-	-
4176 Lvi-laitteiden tukkukaup	197	2099	3233406	1540	3	9
4178-419 Muu tukkukauppa	1531	11143	11420593	1025	32	815
4181 Lääketukkukauppa	46	2270	3010348	1326	2	99
4182 Lab- ja sairaanhoitoväl t	136	1055	966862	916	3	204
4183 Hygieniatuot ja kosmet t	143	1108	989650	893	3	16
4184 Urheiluväline tukkukauppa	98	433	535617	1238	3	53
4185 Huonekalujen ja mattojen	95	588	703905	1197	2	197
4186 Paperi- ja toimitotarvt	215	1850	2140759	1157	7	158
4187 Kirjatukkukauppa	28	493	252707	513	-	-
4188 Kello- ja jalometallituk	129	377	307734	816	1	1
4189 Optisen alan tukkukauppa	45	265	164539	620	-	-
4191 Valokuvausväl ja -tarvt	23	372	337904	907	-	-
4192 Kukkien ja puutarha-alan	91	212	255055	1201	-	-
4193 Veneiden, lentokon yms t	56	1676	1269970	758	8	81
4199 Muualla luokittelematon	426	4970	2590450	521	10	156
42 AGENTUURITOIMINTA	1377	177	56979	321	-	-
421 Yleisagentuuritoiminta	62	817	247875	304	4	77
422 Elintarv- ja nautintoainea	175	536	241420	450	1	1
423 Tekstiili- ja vaateus age	282	192	62838	327	-	-
424 Kestokulutustavaroide ag	87	872	623522	715	1	52
425 Koneiden ja laitteide ag	229	1081	844666	781	1	1
426 Puu- ja paperialan agentu	153	594	226481	381	2	24
427 Raaka-ain ja polttoain ag	69	701	286669	409	1	1
429 Muu agentuuritoiminta	320	127737	81908343	641	208	5637
43-44 VÄHITTÄISKAUPPA	32304	19176	12849620	670	69	3398
431 Tavaratalokauppa	440					

TILASTOKESKUS
 TP02. TOIMIPIAIKAT JA APUTOIMIPIAIKAT TOIMIALOITTAIN VUONNA 1986
 ARBETSSTÄLLEN OCH HJÄLPARBETSSTÄLLEN ENLIGT NÄRINGSGRÄN ÅR 1986

TOIMIALA NÄRINGSGRÄN	TOIMI- PAIKKOJA ARBETS- STÄLLEN	HENKI- LÖSTÖ PERSONAL	LIIKEVAIHTO OMSÄTTNING (1000 MK)	LIIKKEV./ HENKIL. OMSÄTTN./ PERSONAL	APUTOIMI- PAIKKOJA HJÄLPARB. STÄLLE	APUTP:N HENKIL. HJÄLPARB. PERSONAL
4311 Itsepalvelutavaratalot	63	5167	3839766	743	16	1101
4312 Tavaratalot	191	11463	6914266	603	32	1738
4313 Pienoisstavaratalot	186	2546	2095588	823	21	559
432 Päivittäistav. yleisvähitt	7541	36294	29408371	768	58	947
4321 Supermarkettikauppa	732	13835	11181189	808	7	107
4322 Päivittäistav. yleisvähitt	6809	24459	18227182	745	51	840
433 Päivittäistav. erikoisvähitt	4383	8878	2925901	330	9	641
4331 Lihan vähittäiskauppa	134	319	164623	516	-	-
4332 Kalan vähittäiskauppa	216	335	150229	448	-	-
4333 Maito- ja leipomotuott. vä	501	1118	398681	357	-	-
4334 Hedelm. ja vihannesten vä	443	479	186015	388	-	-
4335 Makeisten vähittäiskauppa	106	195	67991	348	-	-
4336 Luontustuotteiden vähitt	207	307	101727	331	-	-
4337 Kioskikauppa	2690	6018	1818777	302	9	641
4339 Muu päivittäistav. erikvä	86	106	37858	357	-	-
434 Alkoholijuomien vähittäis	215	2363	7737547	3274	-	-
435-436 Tekst. vaatt., jalkin vä	5378	17422	7344714	422	26	245
4351 Tekst. vaatt., jalk. yleisvä	45	1307	512386	392	-	-
4352 Vaatteiden erikoisvähitt	2802	9935	4525275	456	12	119
4353 Turkisten, nahkavaatt. vä	99	254	155904	614	-	-
4354 Lastenvaatteiden vähittä	294	431	191772	445	3	10
4355 Lakkien ja hatujen vähitt	137	197	39864	203	-	-
4356 Jalkineiden vähittäiskau	722	2371	964423	407	4	34
4357 Laukkujen vähittäiskaup	216	396	153561	387	1	6
4361 Kankaiden vähittäiskaup	609	1487	430209	289	2	48
4362 Lankojen, käsityöt. vä	293	614	155658	254	2	6
4363 Sisustustekstiilien vähitt	161	431	214662	498	2	21
437 Rauta- ja rakennustarv. väh	1798	7750	5377600	694	12	138
4371 Rauta- ja raktarv. yleisvä	566	3558	3133023	881	1	41
4372 Maalien, tapettien yms. vä	364	1610	966415	600	18	18
4373 Taloustarvikkeiden vähitt	255	600	365342	608	-	-
4374 Kumi- ja muovitarv. vähitt	116	485	205916	424	2	76
4379 Muu rauta- ja rak. al. vä	497	1497	705904	472	2	2
438 Sähkötarv. ja kodintek. väh	1857	5903	4030166	683	7	51
4381 Sähkötarv. valaisimien vä	249	677	275394	407	1	1
4382 Kodinkon. viihde-elekt. vä	1205	4380	3185920	727	6	50
4383 Tiedonvälityslait. vähitt	120	269	163578	609	-	-
4384 Musiikkitarvikkeiden väh	283	577	405274	702	-	-

TILASTOKESKUS
 TP02. TOIMIPAIKAT JA APUTOIMIPAIKAT TOIMIALOITTAIN VUONNA 1986
 ARBETSSTÄLLEN OCH HJÄLPARBETSSTÄLLEN ENLIGT NÄRINGSGRÄN ÅR 1986

TOIMIALA NÄRINGSGRÄN	TOIMI- PAIKKOJA ARBETS- STÄLLEN	HENKI- LÖSTÖ PERSONAL	LIIKEVAIHTO OMSÄTTNING (1000 MK)	LIIVEV./ HENKIL. OMSÄTTN./ PERSONAL	APUTOIMI- PAIKKOJA HJÄLPARB. STÄLLE	APUTP:N HENKIL. HJÄLPARB. PERSONAL
439 Sisustustarvikkeiden vähi	1394	3928	2487085	633	5	16
4391 Huonekalujen vähittäiska	852	3100	2151991	697	4	14
4399 Muu sisustustarv vähittä	542	828	325094	393	1	2
441 Apteekki- ja kemikal. vähi	1469	7497	2896235	386	1	6
4411 Apteekit	711	6310	2459243	390	1	6
4412 Kemikaali- tuotteiden vähi	758	1187	436992	368	1	6
442 Kirjojen, toimistotarv väh	1002	2963	1629289	550	8	105
4421 Kirjojen vähittäiskauppa	481	1965	1318610	671	6	44
4422 Paperi- ja toimistotarv vä	303	752	243827	324	2	61
4423 Antikvariaattikauppa	189	174	45883	264	1	1
4424 Aikakausjulkaisujen vähi	29	72	20969	291	1	1
443 Kultasepänt., kellojen väh	816	1851	726608	392	4	13
444 Valokuv- opt. tervhoitatan	988	2838	1141098	402	5	41
4441 Valokuvaustarv vähittäis	499	1154	468821	406	3	32
4442 Optisen alan vähittäiska	452	1569	606881	387	2	8
4443 Terveystarv vähittäis	37	115	65396	569	1	1
4445 Kukkien, puutarha- alan väh	1614	2589	801646	310	1	1
445 Kukkienvähittäiskauppa	1496	2221	614061	276	1	1
4451 Kukkienvähittäiskauppa	118	368	187585	510	1	1
4452 Puutarha- alan vähittäisk	1041	2490	1617586	650	1	1
446 Urheilutarv, veneiden vähi	942	2192	1373514	627	1	1
4461 Urheilutarvikkeiden vähi	99	298	244072	818	1	1
4462 Veneiden, lumikeik yms vä	1281	1625	504180	310	1	1
448 Muu vähittäiskauppa	113	150	38180	254	1	1
4481 Lemmikkieläinten vähittä	340	313	73880	236	1	1
4482 Käytettyjen tav vähittä	207	282	107054	379	1	1
4483 Leikkikal., askartelutar	21	41	16868	414	1	1
4484 Lastenvaunujen, -tarv väh	361	538	156178	291	1	1
4485 Lahjatavaroitten vähittä	239	301	112020	372	1	1
4489 Muualla luokitit vähittä	1087	2168	430697	199	3	35
449 Kotitalousesineiden korja	347	422	62364	148	1	11
4491 Jalokivien ja nahkatuot	541	1490	321469	216	2	24
4492 Kotitalousväiköläitteide	43	38	6156	161	1	1
4493 Kellojen ja korujen korj	156	216	40708	188	1	1
4499 Muu kotitalousesineiden						
45 MOOTTORIAJONEUV KAUPPA, HUO.	10195	41772	47943600	1148	50	988
451 Moottoriajoneuv ja -osien	471	4835	12523551	2590	11	393
4511 Moottoriajoneuvojen tukk	112	1892	9229260	4878	4	302

TILASTOKESKUS
 TP02. TOIMIPAIKAT JA APUTOIMIPAIKAT TOIMIALOITTAIN VUONNA 1986
 ARBETSSTÄLLEN OCH HJÄLPARBETSSTÄLLEN ENLIGT NÄRINGSGRÄN AR 1986

TOIMIALA NÄRINGSGRÄN	TOIMI- PAIKKOJA ARBETS- STÄLLEN	HENKI- LÖSTÖ PERSONAL	LIKKEVAIHTO OMSÄTTNING (1000 MK)	LIKKEV./ HENKIL. OMSÄTTN./ PERSONAL	APUTOIMI- PAIKKOJA HJÄLPARB. STÄLLE	APUTP:N HENKIL. HJÄLPARB. PERSONAL
4512 Renkaiden tukkukauppa	52	250	497819	1990	-	-
4513 Moot.ajoneuv osien,varus	290	2652	2775031	1046	7	91
4514 Moot.ajoneuv ja -osien a	17	41	21441	527	-	-
452 Moot.ajoneuv ja -osien väh	3406	13118	22259675	1697	11	133
4521 Uusien autojen vähittäis	823	4781	12809536	2679	4	39
4522 Käytet henkautojen vähit	967	2358	5357164	2271	1	4
4523 Moottoripyörien vähittäi	57	166	157416	947	-	-
4524 Renkaiden vähittäiskaupp	275	1207	861487	714	4	57
4525 Moot.ajoneuv osien,varus	1230	4458	2880170	646	2	34
4526 Matkailuvaunujen vähittä	54	147	193902	1315	-	-
453 Huoltamotointi	2024	9273	10137251	1093	3	214
454 Moottoriajoneuvojen korja	4294	14545	3023123	208	25	247
4541 Autojen korjaus	4075	13777	2776550	202	24	238
4542 Moottoripyörien korjaus	95	115	35278	308	-	-
4543 Renkaiden korjaus	124	654	211295	323	1	9
H MAJOITUS- JA RAVITSEMISTOIM	8633	53500	12984916	243	42	1006
47 HOTELLI- JA MUU MAJOITUSTO	889	16970	3912798	231	10	354
471 Hotellit, joissa anniskel	396	15027	3505056	233	7	340
472 Muut hotellit	74	601	128295	214	1	3
473 Matkustajakodit ja täysih	177	516	110300	214	-	-
474 Ketkeilymajat	26	98	16706	170	-	-
475 Lomakylät	95	414	84898	205	-	-
477 Leirintäalueet	84	197	42855	217	2	11
478 Muu majoitustoiminta	30	57	9715	170	-	-
479 Majoitusta palveleva toim	7	60	14973	250	-	-
48 RAVITSEMISTOIMINTA	7744	36530	9072118	248	32	652
481 Anniskeluravintolat	1138	16009	4051678	253	13	240
4811 Yleiset anniskeluravinto	1053	15605	3970488	254	13	240
4812 Kerhoravintolat	85	404	81190	201	-	-
482 Kahvilat, baarit yms	4226	12125	3123694	258	7	84
483 Henkilöstöravintolat,lait	1096	5540	1065677	192	10	301
484 Kahvin, makkaran yms. koj	1161	2312	697793	302	2	27
485 Ateriapalvelu	123	545	133276	245	-	-
I KULJETUS	7136	76949	20564957	267	166	4047

TILASTOKESKUS
 TOIMIPAIKAT JA APUTOIMIPAIKAT TOIMIALOITAIN VUONNA 1986
 TP02. TOIMIPAIKAT JA APUTOIMIPAIKAT TOIMIALOITAIN VUONNA 1986
 ARBETSSTÄLLEN OCH HJÄLPARBETSSTÄLLEN ENLIGT NÄRINGSGRN ÅR 1986

TOIMIALA NÄRINGSGRN	TOIMI- PAIKKOJA ARBETS- STÄLLEN	HENKI- LÖSTÖ PERSONAL	LIIKEVAIHTO OMSÄTTNING (1000 MK)	LIIKEV./ HENKIL. OMSÄTTN./ PERSONAL	APUTOIMI- PAIKKOJA HJÄLPARB. STÄLLE	APUTP:N HENKIL. HJÄLPARB. PERSONAL
51 RAUTATIELIIKENNE	251	12423	5634	0	39	2013
511 Rautateiden henkilö-,tava	229	9612	5634	1	39	2013
512 Rautatieeliikennettä palv	22	2812	-	-	-	-
52 TIELIIKENNE	5714	37048	9474581	256	83	1094
522 Linja-autoliikenne	415	10985	2251973	205	45	804
523 Taksiliikenne	1048	2480	475220	192	-	-
524 Tieliikeyteen tavarankulj	4251	23583	6747388	286	38	289
53 VESILIIKENNE	146	9939	5110118	514	15	182
531 Meriliikenne	61	8983	4898070	545	9	75
5311 Meriliikenteen henkilöku	16	4520	1745270	386	6	45
5312 Meriliikenteen tavaranku	45	4464	3152800	706	3	30
532 Rannikko- ja sisävesiliik	85	956	212048	222	6	107
5321 Rannikko- ja sisävesiliik	42	275	65560	239	3	9
5322 Rannikko- ja sisävesiliik	23	111	33013	296	-	-
5323 Puun uitto	20	570	113475	199	3	98
54 ILMALIIKENNE	62	3043	2858530	939	7	572
56 LIIKENNETÄ PALVELEVA TOIM	963	14495	3116094	215	22	186
561 Tieliiikennettä palveleva	95	1038	135840	131	1	1
5611 Linja-autoasemat	73	976	104178	107	-	-
5612 Maksullinen pysäköinti	22	62	31662	512	1	1
562 Vesiliikennettä palveleva	11	132	39016	296	-	-
5629 Jäämurtaajat;muu vesiliik	11	132	39016	296	-	-
563 Ilmaliikennettä palveleva	7	25	31075	1253	-	-
5631 Lentoasemien palvelut	1					
5639 Muu ilmaliikennettä palv	6	23	30726	1348	-	-
564 Matkatoimistot	362	3130	605620	193	1	1
565 Huolinta, rahtaus, kuljet	419	6506	1649449	254	19	183
5651 Huolinta ja rahtaus	211	4779	1024936	214	12	102
5652 Kuljetusväilytyt,terminaa	208	1727	624513	362	7	81
566 Lastinkäsittely	41	3368	570516	169	1	1
5661 Ahtaus	37	3317	563769	170	1	1
5669 Muu lastinkäsittely	4					
567 Varastointipalvelut	38	296	84578	286	-	-

TILASTOKESKUS
 TP02. TOIMIPAIKAT JA APUTOIMIPAIKAT TOIMIALOITTAIN VUONNA 1986
 ARBETSSTÄLLEN OCH HJÄLPARBETSSTÄLLEN ENLIGT NÄRINGSGRNEN ÅR 1986

TOIMIALA NÄRINGSGRNEN	TOIMI- PAIKKOJA ARBETS- STÄLLEN	HENKI- LÖSTÖ PERSONAL	LIKEVAIHTO OMSÄTTNING (1000 MK)	LIKEV./ HENKIL. OMSÄTTN./ PERSONAL	APUTOIMI- PAIKKOJA HJÄLPARB. STÄLLE	APUTP:N HENKIL. HJÄLPARB. PERSONAL
J TIETOLIIKENNE	3311	41688	1984415	48	120	5276
57 POSTILIIKENNE	2925	24767	-	-	108	5080
58 TELELIIKENNE	386	16920	1984415	117	12	196
581 Puhelinliikenne	381	16900	1972072	117	12	196
582 Muu teleliikenne	3					
583 Ohjelmansirto palvelut	1					
584 Teleliikennettä palveleva	1					
K RAHOITUS- JA VAKUUTUSTOIMIN	4524	65154	19690	0	14	170
61 RAHOITUS JA RAHOITUSPALVEL	3786	51725	19690	0	6	29
611 Pankkitoiminta	3549	48994	-	-	1	7
6111 Keskuspankkitoiminta	34	2526	-	-	-	-
6112 Talletuspankkitoiminta	3509	46367	-	-	1	7
6113 Kiinnitysluottopankkitoi	6	101	-	-	-	-
612 Muu rahoitustoiminta	68	1695	-	-	2	12
6121 Kehitysluotot	11	268	-	-	2	12
6122 Luottokorttiluotot	9	188	-	-	-	-
6129 Muu rahoitustoiminta	48	1239	-	-	-	-
613 Sijoitustoiminta	41	209	-	-	-	-
6131 Kehitys- ja sijoitusyhti	22	127	-	-	-	-
6139 Muu sijoitustoiminta	19	82	-	-	-	-
614 Rahoituspalvelu	128	827	19690	24	3	10
62 VAKUUTUS	738	13428	-	-	8	141
622 Etäke- ja työttömyysvakuu	58	2462	-	-	-	-
6221 Etäkevakuutuslaitokset	48	2399	-	-	-	-
6222 Työttömyyskassat	10	63	-	-	-	-
623 Henkivakuutusyhtiöt	68	923	-	-	1	122
624 Vahinkovakuutuslaitokset	612	10043	-	-	7	19
6241 Vahinkovakuutusyhtiöt	612	10043	-	-	7	19
L KIINTEISTÖ-, PUHTAUS-, VUOKRA	4810	31682	5943778	188	26	448
65 KIINTEISTÖPALVELU	2545	11051	2494526	226	3	26

TILASTOKESKUS
 TP02. TOIMIPAIKAT JA APUTOIMIPAIKAT TOIMIALOITTAIN VUONNA 1986.
 ARBETSSTÄLLEN OCH HJÄLPARBETSSTÄLLEN ENLIGT NÄRINGSGRÄN ÅR 1986

TOIMIALA NÄRINGSGRÄN	TOIMI- PAIKKOJA ARBETS- STÄLLEN	HENKI- LÖSTÖ PERSONAL	LIIKEVAIHTO OMSÄTTNING (1000 MK)	LIIVEY./ HENKIL. OMSÄTTN./ PERSONAL	APUTOIMI- PAIKKOJA HJÄLPARB. STÄLLE	APUTP:N HENKIL. HJÄLPARB. PERSONAL
651 Asuntojen ja kiinteistöjen	1139	2077	-	-	1	1
6511 Asuntojen ja asuinkiinti	39	144	-	-	-	-
6519 Muiden kiinteistöjen vuo	1100	1933	-	-	1	1
652 Asuntojen, kiint välitys	544	2254	1438599	638	-	-
653 Kiinteistöhuolto ja isänn	862	6719	1055927	157	2	25
66 PUHTAANAPITO JA PESULATOIM	1313	18195	2202381	121	12	308
661 Siivous	589	13116	1126263	86	9	289
662 Ympäristöhuolto	247	1709	484125	283	1	17
6621 Viemäri- ja jätevesihuol	6	40	12112	306	-	-
6622 Jätehuolto	186	1388	416776	300	1	17
6623 Ulkotilojen hoito	20	85	12917	152	-	-
6629 Muu ympäristöhuolto	35	196	42320	216	-	-
663 Pesulatoiminta	477	3369	591993	176	2	2
67 KONEIDEN JA LAITTEIDEN VUO	952	2436	1246871	512	11	114
671 Kulkuneuvojen vuokraus	328	496	463489	934	-	-
672 Maatalouden ja - laitt v	4	3	374	113	-	-
673 Rakennuksen ja - laitt vu	286	1145	392982	343	8	89
674 Toimistokone ja - laitt vu	59	283	172623	609	-	-
675 Kotitaloustavaroiden vuok	192	320	108259	338	1	20
679 Muiden koneiden ja laitt	83	189	109144	578	2	5
M TEKN PALV, PALVELUT LIIKE-E	7327	52289	13299684	254	54	325
71 TEKNINEN PALVELU	2414	19888	4724725	238	9	23
711 Yhdyskuntasuunnittelu ja	70	888	172479	194	2	3
712 Rakennustekninen palvelu	1593	11753	2515330	214	2	5
7121 Maa- ja vesirakent tekni	53	951	200832	211	-	-
7122 Arkkitehtipalvelu	667	4071	791072	194	-	-
7123 Rakennetekninen palvelu	412	3616	780555	216	-	-
7124 Lvi-tekniinen suunnittelu	223	1632	317503	195	1	1
7125 Sähkötekniinen suunnittel	134	1139	224458	197	-	-
7129 Muu rakennustekninen pal	104	345	200910	583	1	4
713 Kone- ja prosessisuunnitt	304	4008	1025725	256	3	9
719 Muu tekninen palvelu	447	3239	1011191	312	2	6
72 TIETOJENKÄSITTELYPALVELU	805	9495	3413100	359	27	130

TILASTOKESKUS
 TP02. TOIMIPAIKAT JA APUTOIMIPAIKAT TOIMIALOITTAIN VUONNA 1986
 ARBETSSTÄLLEN OCH HJÄLPARBETSSTÄLLEN ENLIGT NÄRINGSREN ÅR 1986

TOIMIALA NÄRINGSREN	TOIMI- PAIKKOJA ARBETS- STÄLLEN	HENKI- LÖSTÖ PERSONAL	LIIKEVAIHTO OMSÄTTNING (1000 MK)	LIIKEV./ HENKIL. OMSÄTTN./ PERSONAL	APUTOIMI- PAIKKOJA HJÄLPARB. STÄLLE	APUTP:N HENKIL. HJÄLPARB. PERSONAL
721 Tietokone- ja käsittelypa	192	4640	1657921	357	22	47
722 Atk-suunnittelu ja ohjelm	506	3561	1137895	320	4	18
723 Tietopankkitoiminta	19	114	35272	310	-	-
729 Muu tietojenkäsittelypalv	88	1180	582012	493	1	65
75 LIIKKEENHOID, LAKIAS, MARKKI	3196	14354	3862397	269	5	124
751 Liikkeenjohdon ja hallinn	695	2812	866860	308	4	123
752 Kirjanpitopalvelu	1110	3890	811454	209	-	-
753 Lakiasian palvelu	395	1328	440122	331	-	-
754 Markkinointipalvelu	996	6325	1743961	276	1	1
7541 Mainostoimistot	655	4338	1128475	260	-	-
7542 Mainosten välitys ja jak	178	1106	306820	278	1	1
7549 Muu markkinointipalvelu	163	881	308666	350	-	-
76 MUUT PALVELUT LIIKE-ELÄMÄL	892	8274	1210799	146	13	48
761 Työvoiman välitys ja vuok	46	1796	150501	84	-	-
7619 Muu työvoiman välitys ja	46	1796	150501	84	-	-
762 Uutisvälitys	26	276	105177	381	6	10
763 Vartiointi- ja turvallisu	135	2833	289032	102	-	-
764 Muita palveluita liike-el	685	3369	666089	198	7	37
7641 Taideteoll muotoilu ja s	45	116	23128	199	-	-
7642 Tekstinkäsittely- ja mone	213	1305	232175	178	3	16
7643 Postitus- ja jakelu- ja kur	37	909	150457	165	3	19
7644 Koneiden ja laitteiden h	254	627	174011	278	-	-
7645 Pakkaamispalvelu	15	45	7752	171	-	-
7649 Muu liike-elämää palvele	121	367	78556	214	1	2
77 HALLINTAYHTIÖT	20	278	88663	319	-	-
O KOULUTUS JA TUTKIMUS	799	4296	596825	139	-	-
85 KOULUTUS	759	4054	582462	144	-	-
851 Koulutus koulujärjestelmä	42	959	72229	75	-	-
8511 Yleissivistävät oppilait	20	641	24858	39	-	-
8512 Ammatilliset oppilaitoks	22				-	-
852 Muu koulutus	717	3095	510233	165	-	-
8521 Koulutuskeskusten opetus	40	439	101460	231	-	-
8522 Kielikoulu ja -opistot	33	200	29002	145	-	-

TILASTOKESKUS
 TP02. TOIMIPAIKAT JA APUTOIMIPAIKAT TOIMIALOITTAIN VUONNA 1986
 ARBETSSTÄLLEN OCH HJÄLPARBETSSTÄLLEN ENLIGT NÄRINGSGRÄN ÅR 1986

TOIMIALA NÄRINGSGRÄN	TOIMI- PAIKKOJA ARBETS- STÄLLEN	HENKI- LÖSTÖ PERSONAL	LIIKEVAIHTO OMSÄTTNING (1000 MK)	LIIKEV./ HENKIL. OMSÄTTN./ PERSONAL	APUTOIMI- PAIKKOJA HJÄLPARB. STÄLLE	APUTP:N HENKIL. HJÄLPARB. PERSONAL
8523 Kirjeopistot	1					
8524 Autokoulut	414	1908	329121	172	-	-
8529 Muualla luokittelematon	229	547	50650	93	-	-
86 TUTKIMUS- JA KEHITTÄMISTOI	40	241	14363	60	-	-
861 Tutkimus	39					
862 Tutkimusta palveleva toim	1					
P TERVEYS- JA SOSIAALIPALVELU	2113	11861	1831510	154	7	40
87 TERVEYDEN- JA SAIRAANHOITO	1987	10277	1641377	160	6	37
871 Sairaalahoido	14	720	132203	184	-	-
8711 Yleissairaalahoito	3	382	82979	217	-	-
8719 Muu sairaalahoido	11	338	49224	145	-	-
872 Avoterveydenhoito	1086	4818	761859	158	4	35
8721 Terveyskeskusten avohoit	3	12	1889	157	-	-
8722 Lääkäriasemat, yksityisv	226	2436	410213	168	3	21
8723 Hammashoido	852	2354	347424	148	1	14
8729 Muu avoterveydenhoito	5	16	2333	146	-	-
873 Muu terveydenhoitopalvelu	857	4546	721022	159	2	2
8731 Fysikaalinen hoito	593	2351	314507	134	2	2
8732 Laboratorio- ja röntgent	107	831	182248	219	-	-
8733 Sairaankuljetuspalvelut	123	628	84430	134	-	-
8739 Muu terveyspalvelu	34	736	139837	190	-	-
874 Eläinlääkintä	30	193	26293	137	-	-
88 SOSIAALIPALVELUT	126	1584	190133	120	1	3
881 Lasten päivähoito	33	123	7894	64	-	-
8811 Päiväkotitoiminta	26	108	7725	72	-	-
8812 Perhepäivähoito	1					
8819 Muu lasten päivähoito	6	11	169	16	-	-
883 Kotipalvelu	2					
8831 Varsinainen kotipalvelu	1					
8832 Vanhusten ja vammaisten	1					
884 Palvelutalo- ja -asuntoto	14	80	14014	175	-	-
885 Laitoshuolto	18	306	46596	152	-	-
8851 Lasten laitoshuolto	4	65	8703	134	-	-
8853 Vanhusten laitoshuolto	11	201	29728	148	-	-

TILASTOKESKUS
 TOIMIPAIKAT JA APUTOIMIPAIKAT TOIMIALOITTAIN VUONNA 1986
 TP02. ARBETSSTÄLLEN OCH HJÄLPARBETSSTÄLLEN ENLIGT NÄRINGSGRN AR 1986

TOIMIALA NÄRINGSGRN	TOIMI- PAIKKOJA ARBETS- STÄLLEN	HENKI- LÖSTÖ PERSONAL	LIIKEVAIHTO OMSÄTTNING (1000 MK)	LIIKEV./ HENKIL. OMSÄTTN./ PERSONAL	APUTOIMI- PAIKKOJA HJÄLPARB. STÄLLE	APUTP:N HENKIL. HJÄLPARB. PERSONAL
8854 Päihdeongelmaisten laito	3	40	8165	204	-	-
889 Muu sosiaalipalvelu	59	1066	120229	113	1	3
8891 Erityisryhmien ohjattu p	1					
8892 Suojatyö ja työhön kunto	29	854	74118	87	-	-
8899 Muu sostoiminta ja hyvän	29	211	45889	217	1	3
R. VIRKISTYS- JA KULTTUURIPALV	1438	12910	6092221	472	61	1481
91 VIRKISTYS- JA KULTTUURIPAL	1438	12910	6092221	472	61	1481
911 Elokuva- ja televisio- ja musiikkitoiminta	359	1330	583825	439	5	58
9111 Elokuva- ja televisio- ja musiikkitoiminta	163	576	231421	402	1	1
9112 Elokuvien esittäminen	196	753	352404	468	4	57
912 Radio- ja televisio- ja musiikkitoiminta	64	4728	1522647	322	48	1067
913 Näyttämö-, konsertti- ja muusikkitoiminta	365	2734	598875	219	2	136
9131 Näyttämö- ja konsertti- ja muusikkitoiminta	181	2356	474712	201	-	-
9132 Äänitysstudiot	154	329	116340	353	2	136
9133 Taitelijatoiminta	30	48	7823	162	-	-
914 Kirjasto-, museo-, näyttely- ja kulttuuritoiminta	22	131	11583	88	-	-
9142 Museot	5	10	436	44	-	-
9143 Näyttelyt	17	121	11147	92	-	-
915 Urheilutoiminta	300	1016	250828	247	3	7
919 Muu huvi- ja virkistyspalvelu	328	2971	3124463	1051	3	213
9191 Tanssi- ja harrastuspaikat ja -koulut	46	127	26215	206	-	-
9192 Rahapelien järjestäminen	190	2362	2971686	1258	2	201
9193 Sirkukset ja huvipuistot	27	349	96360	276	1	12
9199 Muu huvi- ja virkistystoiminta	65	133	30202	226	-	-
S JÄRJESTÖ- JA USKONNOLLINEN	353	2677	94439	35	2	8
92 JÄRJESTÖTOIMINTA	352	2617	94439	36	2	8
921 Työmarkkinajärjestöt	37	608	-	-	1	7
9212 Työnantajajärjestöt	37	608	-	-	1	7
922 Elinkeino- ja ammattialaj	301	1970	94439	48	1	1
9221 Maataloustuottajien etuj	25	160	-	-	1	1
9222 Muut elinkeino- ja ammatt	276	1810	94439	52	-	-
929 Muu järjestötoiminta	14	39	-	-	-	-
93 KANSAINVÄL JÄRJ JA ULKOM E	1					

TILASTOKESKUS
 TP02. TOIMI- JA APUTOIMIPAIKAT TOIMIALOITTAIN VUONNA 1986
 ARBETSSTÄLLEN OCH HJÄLPARBETSSTÄLLEN ENLIGT NÄRINGSGRN ÅR 1986

TOIMIALA NÄRINGSGRN	TOIMI- PAIKKOJA ARBETS- STÄLLEN	HENKI- LÖSTÖ PERSONAL	LIIKEVAIHTO OMSÄTTNING (1000 MK)	LIKEV./ HENKIL. OMSÄTTN./ PERSONAL	APUTOIMI- PAIKKOJA HJÄLPARB. STÄLLE	APUTP:N HENKIL. HJÄLPARB. PERSONAL
T MUUT PALVELUT	2951	8619	1419380	165	-	-
95 HENKILÖ- JA KOTITALOUSPALV	2945	8599	1412081	164	-	-
951 Parturit, kampaamot ja ka	1883	5003	572637	114	-	-
952 Kotitalouspalvelu	31	57	10611	187	-	-
959 Muut henkilöpalvelut	1031	3539	828833	234	-	-
9591 Valokuvaamotoiminta	528	986	294109	298	-	-
9592 Hautausalan palvelu	440	2051	440227	215	-	-
9599 Muu henkilöpalvelutoimin	63	502	94497	188	-	-
98 MUUALLA LUOKITTELEMATTOMAT	6	20	7299	369	-	-

TILASTOKESKUS
YRÖ1. YRITYKSET TOIMIALOITTAIN VUONNA 1986
FÖRETAGEN ENLIGT NÄRINGSGRÉN ÄR 1986
ENTERPRISES CLASSIFIED BY BRANCH 1986

TOIMIALA	YRI- TYKSIA FÖRETAG	HENKI- LÖSTÖ PERSONAL	LIIVEVAIHTO	PALKAT	HENKIL./ YRITYS/ PERS./ FÖRETAG	LIIVEV./ YRITYS/ OMSÄTTN./ FÖRETAG	LIIVEV./ HENKIL. OMSÄTTN./ PERSONAL
NÄRINGSGRÉN	ENTER- PRISES	PERSON- NEL	TURNOVER (1000 MK)	WAGES AND SALARIES (1000 MK)	PERSONS/ ENTERPR.	TURNOVER/ ENTERPR. (1000 MK)	TURNOVER/ PERSON (1000 MK)
BRANCH							
1 MAA-,METSÄ- JA KALAT JORDBRUK, SKOGSBRUK, MAATALOUS JA METSÄST JORDBRUK OCH JAKT	3525 2401	20574 8668	4866231 2026427	1406121 572485	5.8 3.6	1380 844	237 234
111 MAATALOUS, PUUTARHAN JORDBRUK, TRADGÅRDSO MAATALOUSPALVELUKSET TJÄNSTER INOM JORDBR	2239 154	5975 2629	1753908 272519	372717 193598	2.7 17.1	783 1770	294 104
113 METSÄSTYS JA RIISTAE JAKT OCH VILTVÅRD	8	65	-	6170	8.1	-	-
12 METSÄTALOUS SKOGSHUSHÄLLNING	963	11383	2624089	795864	11.8	2725	231
121 SKOGSVÅRD SKOGSÄNHOITO	417	3843	20485	261673	9.2	49	5
122 PUUNKORJUU, UIITTO SKOGSAVVERKNING, FLO	546	7540	2603604	534191	13.8	4769	345
13 KALATALOUS FISKE	161	523	215715	37772	3.2	1340	413
130 KALATALOUS FISKE	161	523	215715	37772	3.2	1340	413
2 KAIIVOS- JA MUU KAIVA BRYTNING AV MINERALI	471	4511	1705719	329702	9.6	3621	378
23 MALMIKAIVOSTOIMINTA MALMBRYTNING	1						
230 MALMIKAIVOSTOIMINTA MALMBRYTNING	1						
29 MUU KAIVANNAISTOIMIN ANNAN BRYTNING OCH U	470						
290 MUU KAIVANNAISTOIMIN ANNAN BRYTNING OCH U	470						
3 TEOLLISUUS TILLVERKNING	20205	509282	223093443	41469998	25.2	11041	438
30 ERITTELEMÄTÖN TEOLLI OSPECIFICERAD TILLVE	14	37558	16302122	3245191	2682.7	1164437	434
300 ERITTELEMÄTÖN TEOLLI OSPECIFICERAD TILLVE	14	37558	16302122	3245191	2682.7	1164437	434
31 ELINTARVIKK. JUOMIEN LIVSMED.-DRYCKESV.-O	1452	52369	36239554	3985196	36.1	24958	692
311 ELINTARVIKKEIDEN VAL LIVSMEDELSTILLVERKNI	1314	44969	30124480	3362071	34.2	22926	670
312 ELINTARVIKKEIDEN VAL LIVSMEDELSTILLVERKNI	114	2448	3795625	212124	21.5	33304	1551
313 JUOMIEN VALMISTUS DRYCKESVARUTILLVERKN	22						

TILASTOKESKUS
YRÖ1. YRITYKSET TOIMIALOITTAIN VUONNA 1986
FÖRETAGEN ENLIGT NÄRINGSREN ÅR 1986
ENTERPRISES CLASSIFIED BY BRANCH 1986

TOIMIALA	YRI- TYKSÄ FÖRETAG	HENKI- LÖSTÖ PERSONAL	LIIKEVAIHTO	PALKAT	HENKIL./ YRITYS/ PERS./ FÖRETAG	LIKEV./ YRITYS/ OMSÄTTN./ FÖRETAG	LIKEV./ HENKIL./ OMSÄTTN./ PERSONAL
NÄRINGSREN	ENTER- PRISES	PERSON- NEL	OMSÄTTNING	LÖNER	FÖRETAG PERSONS/ ENTERPR.	TURNOVER/ ENTERPR. (1000 MK)	PERSONAL TURNOVER/ PERSON (1000 MK)
BRANCH			TURNOVER (1000 MK)	WAGES AND SALARIES (1000 MK)			
314 TUPAKKATUOTTEIDEN VA	2						
32 TOBAKSVARUTILLVERKNI	2891	54384	11846094	3235762	18.8	4098	218
321 TEKSTIIL-, VAATT. JA	1064	16069	3911538	1024972	15.1	3676	243
321 TEKSTIILIN VALMISTU	1228	28387	5513496	1648014	23.1	4490	194
322 TEXTIILVARUTILLVERKNI	453	3089	842609	162745	6.8	1860	273
322 VAATTEIDEN VALMISTUS	146	6839	1578451	400031	46.8	10811	231
323 NAHKA-, TURKIS- YMS.	3985	46635	14994142	3180791	11.7	3763	322
324 KENKIEN VALMISTUS	2545	34069	11878103	2396705	13.4	4667	349
33 PUUTAVARAN VALMISTUS	1440	12566	3116039	784086	8.7	2164	248
331 TRÄVARUTILLVERKNING	2104	83707	34840723	8012244	39.8	16559	416
332 EI-METALLISTEN KALUS	160	46564	23303558	4257425	291.0	145647	500
34 PAPERITEOLL. TUOTT.VA	1944	37143	11537165	3754819	19.1	5935	311
341 PAPPERS- OCH GRAFISK	775	33395	34942246	2957774	43.1	45087	1046
342 MASSA-, PAPPERS OCH	108	11167	6097247	984476	103.4	56456	546
342 GRAAFINEN TUOTANTO,	179	10028	4852041	853483	56.0	27106	484
35 KEMIAALLISTEN YMS. TU	1	5720	21829693	654650	5720.0	21829693	3816
351 KEMIKAALIEN VALMISTU	11	240	236087	20628	21.8	21462	985
352 MUJIDEN KEMIAALLISTEN	42	396	104221	27535	9.4	2481	263
353 MAAGLJYN JALOSTUS	434	5844	1822957	417002	13.5	4200	312
354 PETROLEUMRAFFINERING	737	15439	5389629	1200169	20.9	7313	349
355 KUMITUOTTEIDEN VALMI	114	436	66139	21820	3.8	580	152
356 MUOVITUOTTEIDEN VALM	87	2226	717553	167924	25.6	8248	322
36 PLASTVARUTILLVERKNI							
361 POSLIINITEOST.- JA S							
362 LASIN JA LASITUOTTEI							
GLAS- OCH GLASVARUTI							

TILASTOKESKUS
YROI. YRITYKSET TOIMIALOITTAIN VUONNA 1986
FÖRETAGEN ENLIGT NÄRINGSGRÉN AR 1986
ENTERPRISES CLASSIFIED BY BRANCH 1986

TOIMIALA	YRI- TYKSÄ FÖRETÄG	HENKI- LÖSTÖ PERSONAL	LIIVEVAIHTO	PALKAT	HENKIL./ YRITYS PERS./ FÖRETÄG	LIIVEV./ YRITYS OMSÄTTN./ FÖRETÄG	LIIVEV./ HENKIL. OMSÄTTN./ PERSONAL
NÄRINGSGRÉN	ENTER- PRISES	PERSON- NEL	OMSÄTTNING	LÖNER	PERSONS/ ENTERPR.	TURNOVER/ ENTERPR.	PERSONAL/ TURNOVER/ PERSON
BRANCH			(1000 MK)	(1000 MK)		(1000 MK)	(1000 MK)
369 MUU SAVI- JA KIVITUO	536	12776	4605937	1010425	23.8	8593	361
ANNAN LER- OCH STENP							
37 METALLIEN VALMISTUS	121	22020	10396424	2025604	182.0	85921	472
METALLFRAMSTÄLLNING							
371 RAUDAN, TERÄKSEN JA	47	12356	5674568	1122241	262.9	120735	459
JÄRN-, STÅL- O. FERR							
372 MUIDEN METALLIEN VAL	74	9664	4721856	903363	130.6	63809	489
FRAMSTÄLLNING AV ICK							
38 METALLI- JA KONEPAJA	7328	157822	56703640	13259406	21.5	7738	359
VERKSTADSVARUTILLVER							
380 ERITT. METALLI- JA K	1						
OSPECIFICERAD VERKST							
381 METALLITUOTTEIDEN VA	3433	33435	9639640	2482800	9.7	2808	288
METALLVARUTILLVERKNI							
382 KONEIDEN VALMISTUS	2137	49305	17808745	4208090	23.1	8334	361
MASKINTILLVERKNING							
383 SÄHKÖTEKNISTEN TUOTT	600	42577	17137282	3762042	71.0	28562	403
TILLVERKNING AV ELEK							
384 KULKUNEUVOJEN VALMIS	732	28239	10913675	2471015	38.6	14909	386
TRANSPORTMEDELSTILLY							
385 INSTRUMENTTIEN YMS.	425						
TILLVERKNING AV INST							
39 MUU VALMISTUS	798	5952	1438869	367861	7.5	1803	242
ANNAN TILLVERKNING							
390 MUU VALMISTUS	798	5952	1438869	367861	7.5	1803	242
ANNAN TILLVERKNING							
4 SÄHKÖ-, KAASU- JA VE	391	14888	12949339	1401835	38.1	33119	870
EL-, GAS- OCH VATTEN							
41 SÄHKÖ-, KAASU- JA LÄ	309	14579	12859530	1375893	47.2	41617	882
EL-, GAS- OCH VÄRMEF							
410 SÄHKÖ-, KAASU- JA LÄ	309	14579	12859530	1375893	47.2	41617	882
EL-, GAS- OCH VÄRMEF							
42 VEDEN PUHDISTUS JA J	82	309	89809	25942	3.8	1095	291
VATTENFÖRSÖRJNING							
420 VEDEN PUHDISTUS JA J	82	309	89809	25942	3.8	1095	291
VATTENFÖRSÖRJNING							
5 RAKENNUSOIMINTA	10078	124056	48134680	9679108	12.3	4776	388
BYGGNADSVÄRKSAMHET							
51 TALONRAKENNUSOIMINT	8312	108247	42157176	8453205	13.0	5072	389
HUSBYGGNADSVÄRKSAMHE							
511 VARSINAISET TALONRAK	2713	67474	31135664	5365024	24.9	11476	461
EGENTLIGA HUSBYGGNAD							
512 SIVU- JA ALAURAKAT	5599	40773	11021512	3088181	7.3	1968	270
SIDO- OCH UNDERENTRE							

TILASTOKESKUS
YR01. YRITYKSET TOIMIALOITTAIN VUONNA 1986
FÖRETAGEN ENLIGT NÄRINGSREN ÅR 1986
ENTERPRISES CLASSIFIED BY BRANCH 1986

TOIMIALA NÄRINGSREN BRANCH	YRI- TYKSIA FÖRETAG	HENKI- LÖSTÖ PERSONAL	LIIKEVAIHTO OMSÄTTNING	PALKAT LÖNER	HENKIL./ YRITYS PERS./ FÖRETAG	LIKEV./ YRITYS OMSÄTTN./ FÖRETAG	LIKEV./ HENKIL. OMSÄTTN./ PERSONAL
	ENTER- PRISES	PERSON- NEL	TURNOVER (1000 MK)	WAGES AND SALARIES (1000 MK)	PERSONS/ ENTERPR.	TURNOVER/ ENTERPR. (1000 MK)	PERSON (1000 MK)
52 MAA- JA VESIRAKENNUS ANLÄGGNINGSVERSAMHET	1766	15809	5977504	1225903	9.0	3385	378
521 MAAN PERUSPARANNUS GRUNDFÖRBÄTTRING AV	225	882	250661	53861	3.9	1114	284
522 LOUHINTA JA MAANSIIR SCHAKTNING OCH JORDT	1040	6062	2005453	452134	5.8	1928	331
523 TEIDEN, LENTOKENTTIE BYGGANDE AV VÄGAR, F	117	4826	2126050	456226	41.3	18171	441
529 MUU MAA- JA VESIRAKE ÖVRIG ANLÄGGNINGSVER	384	4040	1595340	263682	10.5	4155	395
6 TUKKU- VÄHITT KAUPPA VARUHANDEL, RESTAURAN	40620	319257	278228919	23175260	7.9	6850	871
60 ERITT. KAUPPA, RAVITS OSPECIF. HANDEL, REST	218	10711	9929421	934893	49.1	45548	927
600 ERITT. KAUPPA, RAVITS OSPECIF. HANDEL, REST	218	10711	9929421	934893	49.1	45548	927
61 TUKKUKAUPPA JA AGENT PARTIHANDEL OCH AGEN	8201	103634	145770391	9584306	12.6	17775	1407
610 ERITT. TUKKUKAUPPA J OSPECIF. PARTIHANDEL	9	1834	1245026	189010	203.8	138336	679
611 YLEISTUKKUKAUPPA ALLMAN PARTIHANDEL	26	21682	44740933	1831648	833.9	1720805	2064
612 RAVINTO- JA NAUTINTO PARTIH. MED LIVS- OC	655	10464	18971668	891562	16.0	28964	1813
613 TEKST. - VAAT. - JA NA PARTIH. MED TEXT. BE	595	2021	2663992	162361	3.4	4477	1318
614 RAUTA- JA SÄHKÖALAN PARTIHANDEL MED JÄRN	1099	13821	13935302	1250193	12.6	12680	1008
615 AUTOALAN TUKKUKAUPPA BILAR OCH BILFÖRNÖDE	321	5284	9694921	476395	16.5	30202	1835
616 TUOTANTOTARVIKETUKKU PARTIHANDEL MED PROD	2858	33271	42659703	3370160	11.6	14926	1282
617 MUU VARSINAINEN TUKK ANNAN EGENTLIG PARTI	1313	10257	9277920	941277	7.8	7066	905
618 AGENTUURITOIMINTA AGENTURVERKSAMHET	1325	4999	2580926	471700	3.8	1948	516
62 VAHITTAISKAUPPA DETALJHANDEL	26691	162637	111493471	9949018	6.1	4177	686
620 ERITTELEMÄTÖN VÄHITT OSPECIFICERAD DETALJ	82	26861	16122556	2046653	327.6	196617	600
621 YLEISVÄHITTAISKAUPPA ALLMAN DETALJHANDEL	1562	23681	17569466	1527090	15.2	11248	742
622 ELINTARVIKKEIDEN VÄH LIVSMEDELSDETALJHAND	6098	33629	22549585	1633384	5.5	3698	671

TILASTOKESKUS
YR01. YRITYKSET TOIMIALOITTAIN VUONNA 1986
FÖRETAGEN ENLIGT NÄRINGSREN ÅR 1986
ENTERPRISES CLASSIFIED BY BRANCH 1986

TOIMIALA	YRI- TYKSIÄ FÖRETAG	HENKI- LÖSTÖ PERSONAL	LIKKEVAIHTO	PALKAT	HENKIL./ YRITYS PERS./ FÖRETAG	LIKKEV./ YRITYS OMSÄTTN./ FÖRETAG	LIKKEV./ YRITYS OMSÄTTN./ FÖRETAG	LIKKEV./ HENKIL. OMSÄTTN./ PERSONAL
NÄRINGSREN	ENTER- PRISES	PERSON- NEL	OMSÄTTNING	LÖNER	PERSONS/ ENTERPR.	TURNOVER/ ENTERPR.	TURNOVER/ PERSON	(1000 MK)
BRANCH			(1000 MK)	(1000 MK)		(1000 MK)	(1000 MK)	
623 ALKOHOLIJUOMIEN KAUP HANDEL MED ALKOHOLDR	1	3961	4118849	375890	3961.0	4118849	1040	
624 TEKSTIIL. VAATT. JA J	4382	16492	6888167	829771	3.8	1572	418	
625 TEXTIL-, BEKLÄDNADS- DET. HAND. MED JÄRN. M	3231	11864	8361685	704993	3.7	2588	705	
626 SISUSTUSTARVIKKEIDEN DETALJHANDEL MED INR	1053	2877	1743794	174195	2.7	1656	606	
627 AUTOJEN VÄHITTÄISKAU DETALJHANDEL MED BIL	3813	23801	26504871	1602492	6.2	6951	1114	
628 APTEEKKI- JA KEMIKAA APOTEKS- OCH KEMIKAL	1220	7454	2864439	441327	6.1	2348	384	
629 MUU VÄHITTÄISKAUPPA ANNAN DETALJHANDEL	5249	12017	4770059	613223	2.3	909	397	
63 RAVITSEMIS- JA MAJOI RESTAURANG- OCH HOTE	5510	42275	11035636	2707043	7.7	2003	261	
630 ERITT. RAVITSEMIS- J OSPECIF. RESTAURANG-	9	428	134186	27011	47.6	14910	314	
631 RAVITSEMISTOIMINTA RESTAURANGVERKSAMHET	4910	26815	7020096	1597219	5.5	1430	262	
632 MAJOITUSTOIMINTA HÄRBÄRGERINGSVERKSAM	591	15032	3881354	1082813	25.4	6567	258	
7 KULJ., VARASTOINTI J SAMFÄRDSEL, POST- OC	6586	140702	31582417	11507572	21.4	4795	224	
71 KULJETUS SAMFÄRDSEL	6526	92777	23103044	7757911	14.2	3540	249	
711 MAALIKENNE LANDTRANSPORT	5903	65499	13020661	5044997	11.1	2206	199	
712 VESILIIKENNE SJÖTRANSPORT	184	12056	4500885	1283278	65.5	24461	373	
713 ILMALIIKENNE LUFTRANSPORT	50	5715	3301833	624109	114.3	66037	578	
719 KULJETUSTA PALVELEVA TJÄNSTER INOM TRANSP	389	9506	2279665	805527	24.4	5860	240	
72 TIETOLIIKENNE POST- OCH TELEKOMMUN	60	47925	8479373	3749661	798.7	141323	177	
720 TIETOLIIKENNE POST- OCH TELEKOMMUN	60	47925	8479373	3749661	798.7	141323	177	
8 RAHOIT.VAK.KIINT.LII BANK.FÖRSÄKR.FASTIGH	10305	128929	15987021	12410309	12.5	1551	124	
80 ERITT. RAHOITUS-, VA OSPEC. BANK-, FÖRSÄK	1							
800 ERITT. RAHOITUS-, VA OSPEC. BANK-, FÖRSÄK	1							

TILASTOKESKUS
YRÖT. YRITYKSET TOIMIALOITTAIN VUONNA 1986
FÖRETAGEN ENLIGT NÄRINGSGRN ÅR 1986
ENTERPRISES CLASSIFIED BY BRANCH 1986

TOIMIALA	YRI- TYKSIA FÖRETAG	HENKI- LÖSTÖ PERSONAL	LIIKEVAIHTO	PALKAT	HENKIL./ YRITYS PERS./ FÖRETAG	LIIKEV./ YRITYS OMSÄTTN./ FÖRETAG	LIIKEV./ HENKIL. OMSÄTTN./ PERSONAL
NÄRINGSGRN	ENTER- PRISES	PERSON- NEL	OMSÄTTNING	LÖNER	PERSONS/ ENTERPR.	TURNOVER/ ENTERPR.	TURNOVER/ PERSON
BRANCH			TURNOVER (1000 MK)	WAGES AND SALARIES (1000 MK)		(1000 MK)	(1000 MK)
81 RAHOITUSTOIMINTA	808	52106	7222	4972871	64.5	9	0
FINANSIERINGSVERKSAM							
810 RAHOITUSTOIMINTA	808	52106	7222	4972871	64.5	9	0
FINANSIERINGSVERKSAM							
82 VAKUUTUSTOIMINTA	238						
FÖRSÄKRINGSVERKSAMHE							
820 VAKUUTUSTOIMINTA	238						
FÖRSÄKRINGSVERKSAMHE							
83 KIINTEISTÖ- JA LIIKE	9258	63088	15976773	5935237	6.8	1726	253
FASTIGHETS- OCH UPPT							
831 KIINTEISTÖPALVELUTOI	2316	10688	2474945	844645	4.6	1069	232
FASTIGHETSVERKSAMHET							
832 LIIKE-ELÄMÄÄ PALVELE	6617	50967	12985947	4983926	7.7	1963	255
UPPDRAGSVERKSAMHET							
833 KONEIDEN JA KALUSTON	325	1433	515881	105666	4.4	1587	360
UTHYRNING AV MASKINE							
9 YHTEISKUNNALL. JA HE	12550	63280	14001346	4278416	5.0	1116	221
SAMHÄLLS- OCH PERSON							
90 ERITT. YHTEISKUNN. J	16						
OSPECIF. SAMHÄLLS- O							
900 ERITT. YHTEISKUNN. J	16						
OSPECIF. SAMHÄLLS- O							
92 PUHTAANAPITO	754	15275	1723537	852725	20.3	2286	113
RENHÄLLNING							
920 PUHTAANAPITO	754	15275	1723537	852725	20.3	2286	113
RENHÄLLNING							
93 OPETUS, TUTKIMUS, TE	2689	15243	2020438	1246100	5.7	751	133
UNDERSÖKNING, FORSKNI							
931 OPETUS	527	3043	441985	250802	5.8	839	145
UNDERSÖKNING							
932 TUTKIMUSTOIMINTA	39	240	14363	21199	6.2	368	60
FORSKNINGSVERKSAMHET							
933 LÄÄKINTÄ- JA ELÄINLÄ	1745	8985	14233552	587609	5.1	816	158
HALSO- OCH SJUKVÄRD,							
934 SOSIAALIHUOLTO	49	249	25189	14219	5.1	514	101
SOCIALVÄRD							
935 ELINKEINO- JA AMMATT	314	2684	115349	369170	8.5	367	43
INTRESSEORGANISATION							
939 AATTEELL. JA SIVISTY	15	41	-	3101	2.7	-	-
IDEELLA OCH KULTUR.							
94 VIRKISTYS- JA KULTTU	1132	12293	5997682	1153980	10.9	5298	488
REKREATIONS-, KULTUR							
941 ELOK. RADIO. TV. NAYTTÄ	742	8901	2733840	933116	12.0	3684	307
FILM. RADIO. TV. SCEN.K							

TILASTOKESKUS
 YRÖT. YRITYKSET TOIMIALOITTAIN VUONNA 1986
 FÖRETAGEN ENLIGT NÄRINGSGRÄN AR 1986
 ENTERPRISES CLASSIFIED BY BRANCH 1986

TOIMIALA	YRI- TYKSIA FÖRETAG	HENKI- LÖSTÖ PERSONAL	LIIKEVAIHTO	PALKAT	HENKIL./ YRITYS PERS./ FÖRETAG	LIKEV./ YRITYS OMSÄTTN./ FÖRETAG	LIKEV./ HENKIL. OMSÄTTN./ PERSONAL
NÄRINGSGRÄN	ENTER- PRISES	PERSON- NEL	TURNOVER (1000 MK)	WAGES AND SALARIES (1000 MK)	PERSONS/ ENTERPR.	TURNOVER/ ENTERPR. (1000 MK)	TURNOVER/ PERSON (1000 MK)
BRANCH							
942 KIRJASTOT JA MUSEOT	14	52	8046	3036	3.7	57.2	155
BIBLIOTEK OCH MUSEER							
949 MUU HUVI- JA VIRKIST	376	3340	3255796	217828	8.9	8659	975
ANNAN REKREATIONS- O							
95 KOTITALOUKSIJA PALVEL	7958	20257	4230629	1007349	2.5	532	209
TJÄNSTER TILL HUSHÅL							
951 KOTITALOUSESINEIDEN	4842	9283	2273342	444085	1.9	470	245
REPARATION AV HUSHÅL							
952 PESULAPALVELU	351	2559	422094	148770	7.3	1203	165
TVÄTTERIVERKSAMHET							
953 KOTITALOUSPALVELU	99	253	47472	9442	2.6	480	187
HUSHÅLLSARBETE							
959 HENKILÖKOHAINEN PAL	2666	8162	1487721	405052	3.1	558	182
PERSONLIG SERVICEVER							
96 KANSAINVALISET JÄRJE	1						
INTERNATIONELLA ORGA							
960 KANSAINVALISET JÄRJE	1						
INTERNATIONELLA ORGA							
KAIKKI TOIMIALAT	104731	1325480	630549115	105658321	12.7	6021	476
ALLA NÄRINGSGRÄNAR							

TILASTOKESKUS
YRITYKSET TOIMIALOITTAIN (TOL1979) VUONNA 1986 JAKAANTUNEINA UUDEN TOIMIALALUOKITUKSEN (TOL1988) MUKAAN
YR01.LIITE.
YR01.BILAGA. FÖRETAG ENLIGT NÄRINGSREN (N11979) ÅR 1986 FÖRDELADE ENLIGT DEN NYA NÄRINGSRENSINDELNINGEN (N11988)

TOIMIALA (TOL1979) NÄRINGSREN (N11979)	UUSI LUOKITUS (TOL1988) NYA INDELNINGEN (N11988)	YRITYKSIÄ FÖRETAG	% -JA- KAUMA % -IN- DELNING	HENKI- LÖSTÖ PERSONAL	% -JA- KAUMA % -IN- DELNING	LIIKEVAIHTO (1000 MK) OMSÄTTNING (1000 MK)	% -JA- KAUMA % -IN- DELNING
111	01 04 43-44 61 91 98 YHTEENSÄ-SUMMA	2199	98.2	5953 10 3 6 69 9 6050	98.4 0.2 0 0.1 1.1 0.1 100.0	1704490 2857 371 18000 22990 5200 1753908	97.2 0.2 0 1.0 1.3 0.3 100.0
112	01 YHTEENSÄ-SUMMA	154 154	100.0 100.0	2636 2636	100.0 100.0	272519 272519	100.0 100.0
113	02 YHTEENSÄ-SUMMA	8 8	100.0 100.0	65 65	100.0 100.0	0 0	0 0
121	04 YHTEENSÄ-SUMMA	417 417	100.0 100.0	3863 3863	100.0 100.0	20485 20485	100.0 100.0
122	04 53 YHTEENSÄ-SUMMA	530 16 546	97.1 2.9 100.0	6887 672 7559	91.1 8.9 100.0	2490849 112755 2603604	95.7 4.3 100.0
130	02 YHTEENSÄ-SUMMA	161 161	100.0 100.0	531 531	100.0 100.0	215715 215715	100.0 100.0
230	07 YHTEENSÄ-SUMMA	25 25	100.0 100.0	25 25	100.0 100.0	8754 8754	100.0 100.0
290	09 22 YHTEENSÄ-SUMMA	467 3 470	99.4 0.6 100.0	4262 226 4488	95.0 5.0 100.0	1615950 81015 1696965	95.2 4.8 100.0
300	11 14 15 16 17 18 22 27 YHTEENSÄ-SUMMA	3 3 3 3 3 3 14	21.4 21.4 21.4 21.4 21.4 21.4 100.0	5223 349 12700 28 2553 765 4984 10956 37558	13.9 0.9 33.8 0.1 6.8 2.0 13.3 29.2 100.0	2539239 90727 5173571 9507 824150 377572 2505205 4782151 16302122	15.6 0.6 31.7 0.1 5.1 2.3 15.4 29.3 100.0
311	11 41 42 48 56 YHTEENSÄ-SUMMA	1309	99.6	44349 20 75 500 57 45001	98.6 0 0.2 1.1 0.1 100.0	29954467 7834 32407 99814 29958 30124480	99.4 0 0.1 0.3 0.1 100.0
312	01 11 YHTEENSÄ-SUMMA	101 2350 2451	4.1 95.9 100.0	101 2350 2451	4.1 95.9 100.0	87921 3708704 3796625	2.3 97.7 100.0
313	11 YHTEENSÄ-SUMMA	22 22	100.0 100.0	3801 3801	100.0 100.0	1716211 1716211	100.0 100.0

TILASTOKESKUS
 YR01.LIITE.
 YR01.BILAGA.
 YRITYKSET TOIMIALOITTAIN (TOL1979) VUONNA 1986 JAKAANTUNEINA UUDEN TOIMIALALUOKITUKSEN (TOL1988) MUKAAN
 FÖRETAG ENLIGT NÄRINGSREN (NI1979) ÅR 1986 FÖRDELADE ENLIGT DEN NYA NÄRINGSRENSINDELNINGEN (NI1988)

TOIMIALA (TOL1979) NÄRINGSREN (NI1979)	UUSI LUOKITUS (TOL1988) NYA INDELNINGEN (NI1988)	YRITYKSIÄ FÖRETAG	% -JA- KAUMA % -IN- DELNING	HENKI- LÖSTÖ PERSONAL	% -JA- KAUMA % -IN- DELNING	LIKEVAIHTO (1000 MK) OMSÄTTNING (1000 MK)	% -JA- KAUMA % -IN- DELNING
314	11 YHTEENSÄ-SUMMA			1150 1150	100.0 100.0	602238 602238	100.0 100.0
321	12 13 16 41 67 YHTEENSÄ-SUMMA	1057 4	99.3 0.4	15996 34 2 31 9	99.5 0.2 0.2 0.1 100.0	3888694 8402 58 8273 6111 3911538	99.4 0.2 0 0.2 0.2 100.0
322	12 13 YHTEENSÄ-SUMMA	5 1223 1228	0.4 99.6 100.0	440 27966 28406	1.5 98.5 100.0	94114 5419382 5513496	1.7 98.3 100.0
323	12 13 YHTEENSÄ-SUMMA	453	100.0	7 3095 3102	0.2 99.8 100.0	1900 840709 842609	0.2 99.8 100.0
324	13 72 YHTEENSÄ-SUMMA	146	100.0	6797 47 6844	99.3 0.7 100.0	1563894 14557 1578451	99.1 0.9 100.0
331	04 09 11 14 15 17 29 31 41 42 52 YHTEENSÄ-SUMMA	2526 9	99.3 0.4	64 19 5 28943 4526 508 10 2 18 4 27 34126	0.2 0.1 0 84.8 13.3 1.5 0 0 0.1 0 0.1 100.0	29890 28215 780 9596454 2102402 102707 870 292 9150 1154 6189 11878103	0.3 0.2 0 80.8 17.7 0.9 0 0 0.1 0 0.1 100.0
332	12 14 17 21 24 35 YHTEENSÄ-SUMMA	35 6 1394	2.4 0.4 96.8	270 61 11461 776 13 11 12591	2.1 0.5 91.0 6.2 0.1 0.1 100.0	83906 12832 2735963 276776 2980 3592 3116039	2.7 0.4 87.8 8.9 0.1 0.1 100.0
341	14 15 16 YHTEENSÄ-SUMMA	157 160	98.1 100.0	630 45921 14 46565	1.4 98.6 0 100.0	213142 23086882 3534 23303558	0.9 99.1 0 100.0
342	15 16 21 24 25 29 41	1934 3	99.5 0.2	7 36613 10 21 38 17 479	0 98.4 0 0.1 0.1 0 1.3	2034 11333777 1614 6065 8121 4000 180715	0 98.2 0 0.1 0.1 0 1.6

TILASTOKESKUS
 YRÖ1.LIITE.
 YRÖ1.BILAGA.

TOIMITALA (TOL1979) NÄRINGSGREN (NI1979)		UUSI LUOKITUS (TOL1988) NYA INDELNINGEN (NI1988)		YRITYKSIÄ FÖRETAG		% -JA- KAUMA % -IN- DELNING		HENKI- LÖSTO PERSONAL		% -JA- KAUMA % -IN- DELNING		LIIKEVAIHTO (1000 MK) OMSÄTTNING (1000 MK)		% -JA- KAUMA % -IN- DELNING	
	67		5	1944	100.0	37190	0	839	0	11537165	100.0	0	0	100.0	
	YHTEENSÄ-SUMMA														
351	18		8456	63	58.3	2708	75.7	4820165	79.1	1274768	20.9	2314	0	100.0	
	21		5				0								
	42		11169	108	100.0		100.0			6097247					
	YHTEENSÄ-SUMMA														
352	18		9250	154	86.0	494	92.2	4654993	95.9	90519	1.9	14493	0.3	100.0	
	25		18				0.2			92046	1.9				
	26		270	22	12.3	10032	100.0	4852041	100.0						
	29		5720	179	100.0		100.0			21829693					
	YHTEENSÄ-SUMMA									21829693					
353	18		5720				100.0								
	YHTEENSÄ-SUMMA														
354	18		11				4.6	2877	1.2	233210	98.8				
	19		229				95.4	236087	100.0						
	YHTEENSÄ-SUMMA			11	100.0		100.0								
355	21		391				98.5	101141	97.0						
	45		6				1.5	3080	3.0						
	YHTEENSÄ-SUMMA			42	100.0		100.0	104221	100.0						
356	17		202				3.5	60703	3.3						
	21		5553	429	98.8		95.0	1738821	95.4						
	25		35				0.6	8859	0.5						
	29		56				1.0	14574	0.8						
	YHTEENSÄ-SUMMA			434	100.0		100.0	1822957	100.0						
361	22		436	114	100.0		100.0	66139	100.0						
	YHTEENSÄ-SUMMA			114	100.0		100.0	66139	100.0						
362	17		8				0.4	1455	0.2						
	22		2213	82	94.3		99.4	714130	99.5						
	26		6				0.3	1968	0.3						
	YHTEENSÄ-SUMMA			87	100.0		100.0	717553	100.0						
369	09		189				1.5	73903	1.6						
	22		12575	523	97.6		98.4	4526424	98.3						
	52		19				0.1	5610	0.1						
	YHTEENSÄ-SUMMA			536	100.0		100.0	4605937	100.0						
371	23		11174	25	53.2		90.4	5318031	93.7						
	24		1151				9.3	342575	6.0						
	25		29				0.2	13284	0.2						
	42		3				0	668	0						
	YHTEENSÄ-SUMMA			47	100.0		100.0	5674568	100.0						
372	23		9554	65	87.8		98.9	4697302	99.5						
	24		110				1.1	24554	0.5						
	YHTEENSÄ-SUMMA			74	100.0		100.0	4721856	100.0						
380	23		326				100.0	126694	100.0						

TILASTOKESKUS
 YRITYKSET TOIMIALOITTAIN (TOL1979) VUONNA 1986 JAKAANTUNEINA UUDEN TOIMIALALUOKITUKSEN (TOL1988) MUKAAN
 YR01.LIITE.
 YR01.BILAGA. FÖRETAG ENLIGT NÄRINGSREN (NI1979) ÅR 1986 FÖRDELDE ENLIGT DEN NYA NÄRINGSRENSINDELNINGEN (NI1988)

TOIMIALA (TOL1979) NÄRINGSREN (NI1979)	UUSI LUOKITUS (TOL1988) NYA INDELNINGEN (NI1988)	YRITYKSIÄ FÖRETAG	% -JA- KAUMA % -IN- DELNING	HENKI- LÖSTÖ PERSONAL	% -JA- KAUMA % -IN- DELNING	LIJKEVAIHTO (1000 MK) OMSÄTTNING (1000 MK)	% -JA- KAUMA % -IN- DELNING
381	YHTEENSÄ-SUMMA		100.0	326	100.0	126694	100.0
	17	89	2.6	1175	3.5	285798	3.0
	23	18	0.5	395	1.2	237436	2.5
	24	3231	94.1	27674	82.6	7933595	82.3
	25	45	1.3	2282	6.8	615759	6.4
	26			52	0.2	10891	0.1
	27	7	0.2	174	0.5	40963	0.4
	29	37	1.1	1666	5.0	482016	5.0
	41			28	0.1	14248	0.1
	42			7	0	3000	0
	43-44			3	0	481	0
	75			41	0.1	15453	0.2
	YHTEENSÄ-SUMMA	3433	100.0	33497	100.0	9639640	100.0
382	YHTEENSÄ-SUMMA						
	24	18	0.8	687	1.4	210484	1.2
	25	1963	91.9	46859	95.0	16965365	95.3
	26	42	2.0	1157	2.3	363314	2.0
	27	4	0.2	78	0.2	15082	0.1
	29			30	0.1	8289	0
	41			255	0.5	139224	0.8
	42			44	0.1	24845	0.1
	65			44	0.1	18598	0.1
	71			20	0	7682	0
	76	104	4.9	170	0.3	55862	0.3
	YHTEENSÄ-SUMMA	2137	100.0	49344	100.0	17808745	100.0
383	YHTEENSÄ-SUMMA						
	24	12		12	0	3237	0
	25	368	2.8	368	0.9	109237	0.6
	26	580	96.7	42148	99.0	17005283	99.2
	29			38	0.1	10926	0.1
	41			20	0	8599	0.1
	YHTEENSÄ-SUMMA	600	100.0	42586	100.0	17137282	100.0
384	YHTEENSÄ-SUMMA						
	17	10	1.4	177	0.6	46927	0.4
	21			33	0.1	11744	0.1
	23			35	0.1	3438	0
	24	8	1.1	240	0.8	103756	1.0
	25	17	2.3	127	0.4	24196	0.2
	26	17	2.3	237	0.8	80896	0.7
	27	673	91.9	27375	96.9	10636083	97.5
	29	3	0.4	8	0	2841	0
	55			12	0	3794	0
	YHTEENSÄ-SUMMA	732	100.0	28244	100.0	10913675	100.0
385	YHTEENSÄ-SUMMA						
	18	5	0.7	223	5.6	75137	7.0
	25	3	0.1	43	1.1	10186	0.9
	26	419	98.6	3682	93.3	990991	92.0
	29			0	0	1290	0.1
	YHTEENSÄ-SUMMA	425	100.0	3948	100.0	1077604	100.0
390	YHTEENSÄ-SUMMA						
	24	19	2.4	32	0.5	6790	0.5
	29	779	97.6	5940	99.5	1432079	99.5
	YHTEENSÄ-SUMMA	798	100.0	5972	100.0	1438869	100.0

TOIMIALA (TOL1979) NÄRINGSGRÉN (NI1979)	UUSI LUOKITUS (TOL1988) NYÄ INDELNINGEN (NI1988)	YRITYKSIÄ FÖRETAG	% -JA- KAUMA % -IN- DELNING		HENKI- LÖSTÖ PERSONAL	% -JA- KAUMA % -IN- DELNING		LIIKEVAIHTO (1000 MK) OMSÄTTNING (1000 MK)	% -JA- KAUMA % -IN- DELNING	
			47.2	51.8		97.9	1.7		98.6	1.3
410	31	146	47.2	51.8	14283	97.9	1.7	12676988	98.6	1.3
	32	160			251			163715		
	33				6			3282		
	36				23			10701		
	65				20			4844		
	YHTEENSÄ-SUMMA	309	100.0		14583	100.0		12859530	100.0	
420	34	82	100.0		313	100.0		89809	100.0	
	YHTEENSÄ-SUMMA	82	100.0		313	100.0		89809	100.0	
511	35	2589	95.4		65192	96.6		28415266	91.3	
	37				928			539276		
	38	118	4.3		1278	1.4		2049080	1.7	
	65				108	0.2		125180	6.6	
	75				12	0		6862	0.4	
	YHTEENSÄ-SUMMA	2713	100.0		67518	100.0		31135664	0	
512	17				0	0		101	0	
	18				32	0.1		10687	0.1	
	22				25	0.1		7800	0.1	
	24				31	0.1		10034	0.1	
	31	3	0.1		46	0.1		20166	0.2	
	35	1321	23.6		8047	19.7		2035873	18.5	
	36	4116	73.5		31795	77.7		8675295	78.7	
	37	8	0.1		50	0.1		13865	0.1	
	38	144	2.6		842	2.1		227189	2.1	
	41				35	0.1		14449	0.1	
	67				18	0		4153	0	
	76				3	0		1900	0	
	YHTEENSÄ-SUMMA	5599	100.0		40924	100.0		11021512	100.0	
521	37	225	100.0		885	100.0		250661	100.0	
	YHTEENSÄ-SUMMA	225	100.0		885	100.0		250661	100.0	
522	09				53	0.9		23300	1.2	
	22				10	0.2		24224	1.2	
	37				6045	99.0		1957929	97.6	
	YHTEENSÄ-SUMMA	1040	100.0		6109	100.0		2005453	100.0	
523	37	117	100.0		4831	100.0		2126050	100.0	
	YHTEENSÄ-SUMMA	117	100.0		4831	100.0		2126050	100.0	
529	37				4037	99.8		1592934	99.8	
	67				9	0.2		2406	0.2	
	YHTEENSÄ-SUMMA	384	100.0		4046	100.0		1595340	100.0	
600	11				5	0		1100	0	
	12				2	0		368	0	
	26				348	3.2		139811	1.4	
	29				2	0		600	0	
	36	3	1.4		206	1.9		78303	0.8	
	41	38	17.4		2965	27.7		1465179	14.8	
	42	5	2.3		47	0.4		23733	0.2	
	43-44	7	3.2		331	3.1		147805	1.5	
	45	131	60.1		4795	44.8		7184495	72.4	

TILASTOKESKUS
 YRITYKSET TOIMIALOITTAIN (TOL1979) VUONNA 1986 JAKAANTUNEINA UUDEN TOIMIALALUOKITUKSEN (TOL1988) MUKAAN
 YRÖ1.LIIITE.
 FÖRETAG ENLIGT NÄRINGSREN (NI1979) ÅR 1986 FÖRDELADE ENLIGT DEN NYA NÄRINGSRENSINDELNINGEN (NI1988)

TOIMIALA (TOL1979) NÄRINGSREN (NI1979)	UUSI LUOKITUS (TOL1988) NYA INDELNINGEN (NI1988)	YRITYKSIÄ FÖRETAG	% -JA- KAUMA % -IN- DELNING	HENKI- LÖSTÖ PERSONAL	% -JA- KAUMA % -IN- DELNING	LIIVEVAIHTO (1000 MK) OMSÄTTNING (1000 MK)	% -JA- KAUMA % -IN- DELNING
610	48 52 91 YHTEENSÄ-SUMMA	27	12.4 100.0	1521 8 481 10711	14.2 0.1 4.5 100.0	621441 3645 262941 9929421	6.3 0 2.6 100.0
	24 41 42 67 YHTEENSÄ-SUMMA	6	66.7	86 1158 79 511 1834	4.7 63.1 4.3 27.9 100.0	57399 889872 19045 278710 1245026	4.6 71.5 1.5 22.4 100.0
611	41 YHTEENSÄ-SUMMA	26	100.0	21681 21681	100.0 100.0	44740933 44740933	100.0 100.0
612	11 21 41 43-44 YHTEENSÄ-SUMMA	647	98.8	3699 1043 5732 1 10475	35.3 10.0 54.7 0 100.0	6492811 1398364 11080165 328 18971668	34.2 7.4 58.4 0 100.0
613	13 41 42 65 YHTEENSÄ-SUMMA	591	99.3	58 1946 3 20 2027	2.9 96.0 0.1 1.0 100.0	23043 2620798 700 19451 2663992	0.9 98.4 0 0.7 100.0
614	22 25 26 29 35 36 41 42 61 66 YHTEENSÄ-SUMMA	1088	99.0	6 23 384 10 36 54 12134 20 10 1161 13838	0 0.2 2.8 0.1 0.3 0.4 87.7 0.1 0.1 8.4 100.0	4865 14392 139618 4442 17300 30715 13047917 24533 20603 630917 13935302	0 0.1 1.0 0 0.1 0.2 93.6 0.2 0.1 4.5 100.0
615	24 41 45 YHTEENSÄ-SUMMA	307	95.6 100.0	17 34 5233 5284	0.3 0.6 99.0 100.0	18582 35402 9640937 9694921	0.2 0.4 99.4 100.0
616	14 18 24 25 26 35 41 45 52 67 71 72	3	0.1	30 4 65 266 623 3629 28311 48 2 12 1 342	0.1 0 0.2 0.8 1.9 10.9 84.9 0.1 0 0 0 1.0	14702 3600 45561 161049 722740 2694295 38770044 32754 330 6073 720 207835	0 0 0.1 0.4 1.7 6.3 90.9 0.1 0 0 0 0.5

TILASTOKESKUS
YRITYKSET TOIMIALOITTAIN (TOL1979) VUONNA 1986 JAKAANTUNEINA UUDEN TOIMIALALUOKITUKSEN (TOL1988) MUKAAN
YR01.LIITE.
FÖRETAG ENLIGT NÄRINGSREN (NI1979) ÅR 1986 FÖRDELDE ENLIGT DEN NYA NÄRINGSRENSINDELNINGEN (NI1988)

TOIMIALA (TOL1979) NÄRINGSREN (NI1979)	UUSI LUOKITUS (TOL1988) NYA INDELNINGEN (NI1988)	YRITYKSIÄ FÖRETAG	% -JA- KAUMA % -IN- DELNING	HENKI- LÖSTÖ PERSONAL	% -JA- KAUMA % -IN- DELNING	LIJKEVAIHTO (1000 MK) OMSÄTTNING (1000 MK)	% -JA- KAUMA % -IN- DELNING	YHTEENSÄ-SUMMA
617	01 21 25 41 61 65 71 YHTEENSÄ-SUMMA	2858	100.0	3333	100.0	42659703	100.0	
				5	0	786	0	
				43	0.4	15890	0.2	
				13	0.1	4807	0.1	
		1307	99.5	10186	99.3	9250993	99.7	
				0	0	1074	0	
				2	0	425	0	
				5	0	3945	0	
		1313	100.0	10254	100.0	9277920	100.0	
618	42 45 65 YHTEENSÄ-SUMMA	1307	98.6	4978	99.0	2554179	99.0	
				44	0.9	22177	0.9	
				4	0.1	4570	0.2	
		1325	100.0	5026	100.0	2580926	100.0	
620	41 43-44 45 48 YHTEENSÄ-SUMMA	69	84.1	26136	97.3	49230	0.3	
				9	0.8	15737896	97.6	
				203	1.7	177015	1.1	
				444	1.7	158415	1.0	
		82	100.0	26864	100.0	16122556	100.0	
621	41 43-44 48 52 YHTEENSÄ-SUMMA	1557	99.7	23164	97.5	66859	0.4	
				529	2.2	17132760	97.5	
				16	0.1	363047	2.1	
		1562	100.0	23766	100.0	6800	0	
622	11 29 41 42 43-44 45 48 65 66 67 95 YHTEENSÄ-SUMMA	12	0.2	75	0.2	27809	0.1	
				1	0	190	0	
				375	1.1	459519	2.0	
				7	0	3389	0	
		6049	99.2	33259	98.4	22013562	97.6	
				3	0	1034	0	
				53	0.2	24179	0.1	
				17	0.1	14245	0.1	
				4	0	950	0	
				7	0	2661	0	
				9	0	2047	0	
		6098	100.0	33810	100.0	22549585	100.0	
623	11 YHTEENSÄ-SUMMA	3961	100.0	3961	100.0	4118849	100.0	
624	12 13 41 42 43-44 45 47 67 75 95 YHTEENSÄ-SUMMA	4	0.1	10	0.1	2234	0	
				64	0.4	13780	0.2	
				27	0.2	37703	0.5	
				18	0.1	6441	0.1	
		4352	99.3	16445	99.0	6807919	98.8	
				6	0	1945	0	
				1	0	265	0	
				40	0.2	15496	0.2	
				6	0	2000	0	
				1	0	384	0	
		4382	100.0	16618	100.0	6888167	100.0	

TILASTOKESKUS
YRITYKSET TOIMIALOITTAIN (TOL1979) VUONNA 1986 JAKAANTUNEINA UUDEN TOIMIALALUOKITUKSEN (TOL1988) MUKAAN
YROI.BILAGE. FÖRETAG ENLIGT NÄRINGSREN (NI1979) ÅR 1986 FÖRDELADE ENLIGT DEN NYA NÄRINGSRENSINDELNINGEN (NI1988)

TOIMIALA (TOL1979) NÄRINGSREN (NI1979)	UUSI LUOKITUS (TOL1988) NYA INDELNINGEN (NI1988)	YRITYKSIÄ FÖRETAG	% -JA- KAUMA % -IN- DELNING		HENKI- LÖSTÖ PERSONAL	% -JA- KAUMA % -IN- DELNING		LIIKEVAIHTO (1000 MK) OMSÄTTNING (1000 MK)	% -JA- KAUMA % -IN- DELNING	
			% -JA- KAUMA % -IN- DELNING	% -JA- KAUMA % -IN- DELNING		% -JA- KAUMA % -IN- DELNING	% -JA- KAUMA % -IN- DELNING			
625	14 25 35 41 43-44 45 67 71 75 YHTEENSÄ-SUMMA	8 18 3196	0.2 0.6 98.9	0.1 0.1 5.0 93.5 0.1 0.2 0	17 9 122 599 11169 7 22 2 1 11948	0.1 0.1 1.0 5.0 93.5 0.1 0.2 0	12277 3312 48041 508287 7773802 3227 12500 185 54 8361685	0.1 0 0.6 6.1 93.0 0 0.1 0 0 100.0		
626	17 18 24 29 36 41 43-44 95 YHTEENSÄ-SUMMA	3	0.3	1.9 0.2 0 0.2 0.4 4.7 92.3 0.2 100.0	54 6 1 7 12 137 2686 6 2909	1.2 0.1 0 0.1 0.1 5.9 92.4 0.2 100.0	20888 1271 447 1500 2400 103644 1610619 3225 1743794	1.2 0.1 0 0.1 0.1 5.9 92.4 0.2 100.0		
627	11 24 26 27 36 43-44 45 52 56 67 YHTEENSÄ-SUMMA			0 0 0.1 0 0.2 0.1 0.2 0.1 0.1 0.1 100.0	3 3 14 29 6 46 23676 32 57 25 23891	0 0 0.1 0 0.2 0.1 0.2 0.1 0.1 0.1 100.0	811 1865 4800 14941 4000 26033 26386917 17076 27753 20675 26504871	0 0 0.1 0 0.1 99.6 0.1 0.1 0.1 0.1 100.0		
628	43-44 95 YHTEENSÄ-SUMMA	1220	100.0	100.0	7496 3 7499	100.0 0 100.0	2864034 405 2864439	100.0 0 100.0		
629	01 29 41 42 43-44 48 67 95 YHTEENSÄ-SUMMA	13 17 11 5202	0.2 0.3 0.2 99.1	3.1 0 0.7 0.2 95.8 0 0 0.1 100.0	377 6 89 29 11632 1 3 7 12144	3.1 0 0.7 0.2 95.8 0 0 0.1 100.0	135472 2229 54245 9482 4565641 282 878 1830 4770059	2.8 0 1.1 0.2 95.7 0 0 0 100.0		
630	47 48 91 YHTEENSÄ-SUMMA	6	66.7	59.9 34.3 5.8 100.0	257 147 25 429	59.9 34.3 5.8 100.0	100115 30037 4034 134186	74.6 22.4 3.0 100.0		
631	04 11 41	3	0.1	0 0 0.1	2 3 16	0 0 0.1	700 469 3400	0 0 0		

TILASTOKESKUS
YRITYKSET TOIMIALOITTAIN (TOL1979) VUONNA 1986 JAKAANTUNEINA UUDEN TOIMIALALUOKITUKSEN (TOL1988) MUKAAN
YR01.LIITE.
YR01.BILAGA. FÖRETAG ENLIGT NÄRINGSREN (NI1979) ÅR 1986 FÖRDELADE ENLIGT DEN NYA NÄRINGSRENSINDELNINGEN (NI1988)

TOIMIALA (TOL1979) NÄRINGSREN (NI1979)	UUSI LUOKITUS (TOL1988) NYA INDELNINGEN (NI1988)	YRITYKSIÄ FÖRETAG	% -JA- KAUMA % -IN- DELNING	HENKI- LÖSTÖ PERSONAL	% -JA- KAUMA % -IN- DELNING	LIIKEVAIHTO (1000 MK) OMSÄTTNING (1000 MK)	% -JA- KAUMA % -IN- DELNING
632	45 48 52 53 65 91 YHTEENSÄ-SUMMA	5 4892	0.1 99.6	39 26747 2 19 30 134 26992	0.1 99.1 0 0.1 0.1 0.5 100.0	27897 6954859 398 4034 4291 24048 7020096	0.4 99.1 0 0.1 0.1 0.3 100.0
	47 67 88 YHTEENSÄ-SUMMA	586 591	99.2 100.0	15014 1 29 15044	99.8 0 0.2 100.0	3874050 70 7234 3881354	99.8 0 0.2 100.0
711	45 51 52 56 65 66 67 YHTEENSÄ-SUMMA	5609 34	95.0 0.6	119 24896 38698 1661 11 5 371 65761	0.2 37.9 58.8 2.5 0 0 0.6 100.0	23274 2961934 9578124 266271 3138 1000 186920 13020661	0.2 22.7 73.6 2.0 0 0 1.4 100.0
712	19 53 56 67 71 YHTEENSÄ-SUMMA	109 45 26	59.2 24.5 14.1	56 8418 3507 73 11 11 12065	0.5 69.8 29.1 0.6 0.1 0.1 100.0	20667 3839165 608837 29096 3120 4500885	0.5 85.3 13.5 0.6 0.1 0.1 100.0
713	54 56 67 YHTEENSÄ-SUMMA	41 5 4 50	82.0 10.0 8.0 100.0	5698 17 3 5718	99.7 0.3 0.1 100.0	3297550 2966 1317 3301833	99.9 0.1 0 100.0
719	56 65 YHTEENSÄ-SUMMA	389	100.0	9478 41 9519	99.6 0.4 100.0	2271731 7934 2279665	99.7 0.3 100.0
720	57 58 YHTEENSÄ-SUMMA	60	100.0	39629 8296 47925	82.7 17.3 100.0	6453880 2025493 8479373	76.1 23.9 100.0
800	65 YHTEENSÄ-SUMMA	3 3	100.0 100.0	3 3	100.0 100.0	3026 3026	100.0 100.0
810	13 61 YHTEENSÄ-SUMMA	808	100.0	37 52076 52113	0.1 99.9 100.0	0 7222 7222	0 100.0 100.0
820	01 62 65 YHTEENSÄ-SUMMA	238	100.0	9 13708 36 13753	0.1 99.7 0.3 100.0	0 0 0 0	0 0 0 0
831	41	27	0.2	27	0.2	0	0

TILASTOKESKUS YRITYKSET TOIMIALOITTAEN (TOL1979) VUONNA 1986 JAKAANTUNEINA UUDEN TOIMIALALUOKITUKSEN (TOL1988) MUKAAN YROI.LIITE. YROI.BILAGA. FÖRETAG ENLIGT NÄRINGSREN (NI1979) ÅR 1986 FÖRDELADE ENLIGT DEN NYA NÄRINGSRENSINDELNINGEN (NI1988)									
TOIMIALA (TOL1979) NÄRINGSREN (NI1979)	UUSI LUOKITUS (TOL1988) NYA INDELNINGEN (NI1988)	YRITYKSIÄ FÖRETAG	% -JA- KAUMA % -IN- DELNING	HENKI- LÖSTÖ PERSONAL	% -JA- KAUMA % -IN- DELNING	LIKKEVAIHTO (1000 MK) OMSÄTTNING (1000 MK)	% -JA- KAUMA % -IN- DELNING	YHTEENSÄ-SUMMA	YHTEENSÄ-SUMMA
832	65 75 YHTEENSÄ-SUMMA	2313 2316	99.9 100.0	10805 11 10843	99.6 0.1 100.0	2472714 2231 2474945	99.9 0.1 100.0		
	22 25 61 65 71 72 75 76 77 91 YHTEENSÄ-SUMMA	6 2197 654 3037 699 20 6617	0.1 33.2 9.9 45.9 10.6 0.3 100.0	48 14 110 15 19628 8810 14560 7649 278 2 51114	0.1 0 0.2 0 38.4 17.2 28.5 15.0 0.5 0 100.0	41036 2492 19456 1192 4653306 3233310 3829984 1116228 88663 280 12985947	0.3 0 0.1 0 35.8 24.9 29.5 8.6 0.7 0 100.0		
833	67 YHTEENSÄ-SUMMA	325 325	100.0 100.0	1436 1436	100.0 100.0	515881 515881	100.0 100.0		
900	45 67 85 87 88 91 95 YHTEENSÄ-SUMMA	3 7	18.8 43.8	6 22 12 32 66 12 3 153	3.9 14.4 7.8 20.9 43.1 7.8 2.0 100.0	1800 4285 927 5248 10000 5300 1500 29060	6.2 14.7 3.2 18.1 34.4 18.2 5.2 100.0		
920	66 YHTEENSÄ-SUMMA	754 754	100.0 100.0	15307 15307	100.0 100.0	1723537 1723537	100.0 100.0		
931	67 85 YHTEENSÄ-SUMMA	527	100.0	11 3042 3053	0.4 99.6 100.0	3811 438174 441985	0.9 99.1 100.0		
932	86 YHTEENSÄ-SUMMA	39 39	100.0 100.0	241 241	100.0 100.0	14363 14363	100.0 100.0		
933	26 87 YHTEENSÄ-SUMMA	69 1676 1745	4.0 96.0 100.0	260 8796 9056	2.9 97.1 100.0	40715 1382837 1423552	2.9 97.1 100.0		
934	88 YHTEENSÄ-SUMMA	49 49	100.0 100.0	250 250	100.0 100.0	25189 25189	100.0 100.0		
935	16 92 YHTEENSÄ-SUMMA	314	100.0	4 2692 2696	0.1 99.9 100.0	770 114579 115349	0.7 99.3 100.0		
939	43-44 86 92 YHTEENSÄ-SUMMA	15	100.0	3 1 38 42	7.1 2.4 90.5 100.0	0 0 0 0	0 0 0 0		
941	67	111	15.0	175	2.0	66480	2.4		

TILASTOKESKUS
 YR01.LIITE.
 YR01.BILAGA.
 YRITYKSET TOIMIALOITTAIN (TOL1979) VUONNA 1986 JAKAANTUNEINA UUDEN TOIMIALALUOKITUKSEN (TOL1988) MUKAAN
 FÖRETAG ENLIGT NÄRINGSREN (NI1979) ÅR 1986 FÖRDELDE ENLIGT DEN NYA NÄRINGSRENSINDELNINGEN (NI1988)

TOIMIALA (TOL1979) NÄRINGSREN (NI1979)	UUSI LUOKITUS (TOL1988) NYA INDELNINGEN (NI1988)	YRITYKSIÄ FÖRETAG	% -JA- KAUMA % -IN- DELNING	HENKI- LÖSTÖ PERSONAL	% -JA- KAUMA % -IN- DELNING	LIKEVAIHTO (1000 MK) OMSÄTTNING (1000 MK)	% -JA- KAUMA % -IN- DELNING
91	YHTEENSÄ-SUMMA	631 742	85.0 100.0	8745 8920	98.0 100.0	2667360 2733840	97.6 100.0
942	91 YHTEENSÄ-SUMMA	14 14	100.0 100.0	52 52	100.0 100.0	8045 8045	100.0 100.0
949	43-44 91 YHTEENSÄ-SUMMA	376	100.0	1 3340 3341	0 100.0 100.0	105 3255691 3255796	0 100.0 100.0
951	35 36 43-44 45 91 YHTEENSÄ-SUMMA	1043 3758	21.5 77.6	1 139 2107 7157	0 1.5 22.4 76.1	310 34019 428225 1810067 721	0 1.5 18.8 79.6 0
952	66 YHTEENSÄ-SUMMA	4842	100.0	9406	100.0	2273342	100.0
953	48 95 YHTEENSÄ-SUMMA	351 351	100.0 100.0	2566 2566	100.0 100.0	422094 422094	100.0 100.0
959	01 29 43-44 71 91 95 YHTEENSÄ-SUMMA	70 29 99	70.7 29.3 100.0	197 58 255	77.3 22.7 100.0	37166 10306 47472	78.3 21.7 100.0
960	01 29 43-44 71 91 95 YHTEENSÄ-SUMMA	27	1.0	3 1054 3 5 9 7234 8308	0 12.7 0 0.1 0.1 87.1 100.0	280 330522 865 712 1190 1154152 1487721	0 22.2 0.1 0 0.1 77.6 100.0
	93 YHTEENSÄ-SUMMA	60 60	100.0 100.0	60 60	100.0 100.0	0 0	0 0

TIILASTOKESKUS
 TP01. TOIMIPAIKAT TOIMIALOITTAIN VUONNA 1986
 ARBETSSTÄLLEN ENLIGT NÄRINGSREN ÅR 1986

TOIMIALA NÄRINGSREN	TOIMI- PAIKKOJA ARBETS- STÄLLEN	HENKI- LÖSTÖ PERSONAL	LIKKEVAIHTO OMSÄTTNING (1000 MK)	HENKIL./ TOIMIP. PERS./ ARBETST. (1000 MK)	LIKKEV./ TOIMIP. OMSÄTTN./ ARBETST. (1000 MK)	LIKKEV./ HENKIL. OMSÄTTN./ PERSONAL (1000 MK)
1 MAA-,METSÄ- JA KALATALOUS,METSÄSTYS JORDBRUK, SKOGSBRUK, FISKE OCH JAKT	3754	30013	11046330	8.0	2943	368
11 MAATALOUS JA METSÄSTYS JORDBRUK OCH JAKT	2516	9587	2206454	3.8	877	230
111 MAATALOUS, PUUTARHANVILJELY JORDBRUK, TRÄDGÅRDSODLING	2341	6962	1944933	3.0	831	279
1111 MAANVILJELY, KOTIELÄINTALOUS ÅKERBRUK, HUSDJURSKÖTSEL	1062	1935	448090	1.8	422	232
1112 PUUTARHANVILJELY JA -HOITO TRÄDGÅRDSODLING OCH -SKÖTSEL	663	3024	738992	4.6	1115	244
1114 TURKISELÄINTEN HOITO PÄLSDJURSKÖTSEL	496	1595	543300	3.2	1095	341
1115 MUJIDEN ELÄINTEN HOITO ANNAN DJURSKÖTSEL	120	408	214551	3.4	1788	526
112 MAATALOUSPALVELUKSET TJÄNSTER INOM JORDBRUKET	167	2594	261521	15.5	1566	101
1120 MAATALOUSPALVELUKSET TJÄNSTER INOM JORDBRUKET	167	2594	261521	15.5	1566	101
113 METSÄSTYS JA RIISTÄELÄINTEN KASVATUS JAKT OCH VILTVÅRD	8	31	-	3.9	-	-
1130 METSÄSTYS JA RIISTÄELÄINTEN KASVATUS JAKT OCH VILTVÅRD	8	31	-	3.9	-	-
12 METSÄTALOUS SKOGSHÜLLNING	1073	19907	8621751	18.6	8035	433
121 METSÄNHOITO SKOGSVÅRD	451	4565	116118	10.1	257	25
1211 METSÄNVILJELY SKOGSODLING	36	744	100521	20.7	2792	135
1212 METSÄTALouden EDISTÄMISTOIMINTA BEFRÄMJANDE AV SKOGSHÜLLNING	389	3771	-	9.7	-	-
1213 METSÄKASVIEN YMS. KERÄILY INSAMLANDE AV SKOGSVÄXTER O.D.	26	49	15597	1.9	600	316
122 PUUNKORJUU, UIITTO SKOGSAVVERKNING, FLOTTNING	622	15343	8505633	24.7	13675	554
1221 PUUNKORJUU SKOGSAVVERKNING	602	14773	8392158	24.5	13940	568
1222 UIITTO JA LAUTTAUS FLOTTNING	20	570	113475	28.5	5674	199
13 KALATALOUS FISKE	165	519	218125	3.1	1322	420
130 KALATALOUS FISKE	165	519	218125	3.1	1322	420
1301 MERI- JA RANNIKKOKALASTUS Havs- och kustfiske	54	134	38310	2.5	709	287
1302 SISÄVESIKALASTUS, KALANVILJELY ÖVRIGT FISKE, FISKODLING	111	385	179815	3.5	1620	467
13021 SISÄVESIKALASTUS INSJÖFISKE	5	14	3534	2.8	707	251

TILASTOKESKUS
TP01. TOIMIPAIKAT TOIMIALOITTAIN VUONNA 1986
ARBETSSTÄLLEN ENLIGT NÄRINGSREN ÅR 1986

TOIMIALA NÄRINGSREN	TOIMI- PAIKKOJA ARBETS- STÄLLEN	HENKI- LÖSTÖ PERSONAL	LIIVEVAIHTO OMSÄTTNING (1000 MK)	HENKIL./ TOIMIP. PERS./ ARBETST.	LIIVEV./ TOIMIP. OMSÄTTN./ ARBETST. (1000 MK)	LIIVEV./ HENKIL. OMSÄTTN./ PERSONAL (1000 MK)
13022 KALANVILJELY FISKODLING	106	371	176281	3.5	1663	475
2 KAIIVOS- JA MUU KAIVANNAISTOIMINTA BRYTNING AV MINERALISKA PRODUKTER	606	6422	2467277	10.6	4071	384
23 MALMIKAIVOSTOIMINTA MALMBRYTNING	10	2125	777749	212.5	77775	366
230 MALMIKAIVOSTOIMINTA MALMBRYTNING	10	2125	777749	212.5	77775	366
2301 RAUTAMALMIEN KAIVUU JÄRNMALMSBRYTNING	2					
2302 MUIDEN MALMIEN KAIVUU ANNAN MALMBRYTNING	8					
29 MUU KAIVANNAISTOIMINTA ANNAN BRYTNING OCH UTVINNING	596	4297	1689528	7.2	2835	393
290 MUU KAIVANNAISTOIMINTA ANNAN BRYTNING OCH UTVINNING	596	4297	1689528	7.2	2835	393
2901 KIVENLOUHINTA, SAVEN JA HIEKAN OTTO STENBRYTNING, SANDTÄKT	220					
29011 KIVENLOUHINTA STENBRYTNING	79	1116	409246	14.1	5180	367
290111 KALKKIKIVEN KAIVUU JA LOUHINTA BRYTNING AV KALKSTEN	11	397	123659	36.1	11242	311
290119 MUUN KIVEN LOUHINTA ÖVRIG STENBRYTNING	68	719	285587	10.6	4200	397
29012 SAVEN, SORAN JA HIEKAN OTTO GRUS-, SAND- OCH LERTÄKT	141	897	339788	6.4	2410	379
2902 KEMIALLISTEN MINERAALIEN KAIVUU BRYTNING AV KEMISKA RÄVAROR	2					
2909 MUU KAIVANNAISTEN TALTEENOTTO ÖVRIG BRYTNING OCH UTVINNING	374	1970	780490	5.3	2087	396
29091 TURPEENOSTO JA -MUOKKAUS TORVUPPTAGNING OCH -BEARBETNING	365	1594	560402	4.4	1535	352
29099 MUIDEN KAIVANNAISTEN TALTEENOTTO OVAN ONÄMND BRYTNING OCH UTVINNING	9	376	220088	41.8	24454	585
3 TEOLLISUUS TILLVERKNING	22600	494251	233610332	21.9	10337	473
31 ELINTARVIKK. JUOMIEN JA TUPAKAN VALM LIVSMED.-DRYCKESV.-O.TOBAKSVARUTILLV	1846	53951	43162963	29.2	23382	800
311 ELINTARVIKKEIDEN VALMISTUS LIVSMEDELSTILLVERKNING	1634	44992	33788356	27.5	20678	751
3111 TEURASTUS JA LIHANJALOSTUS SLAKT, KÖTTVARUTILLVERKNING	182	12238	12154560	67.2	66783	993
31111 TEURASTUS SLAKT	50	3828	5537420	76.6	110748	1447
31112 LIHANJALOSTUS KÖTTVARUTILLVERKNING	132	8410	6617140	63.7	50130	787
311121 MAKKARAN VALMISTUS KORVTILLVERKNING	57	5380	5071240	94.4	88969	943

TILASTOKESKUS
TP01. TOIMIPAIKAT TOIMIALOITTAIN VUONNA 1986
ARBETSSTÄLLEN ENLIGT NÄRINGSREN ÅR 1986

TOIMIALA NÄRINGSREN	TOIMI- PAIKKOJA ARBETS- STÄLLEN	HENKI- LÖSTÖ PERSONAL	LIIKEVAIHTO OMSÄTTNING (1000 MK)	HENKIL./ TOIMIP. PERS./ ARBETST.	LIKEV./ TOIMIP. OMSÄTTN./ ARBETST. (1000 MK)	LIKEV./ HENKIL. OMSÄTTN./ PERSONAL (1000 MK)
311129 MUU LIHANJALOSTUS ÖVRIG KÖTTVARUTILLVERKNING	75	3030	1545900	40.4	20612	510
3112 MAIDONJALOSTUS MJÖLKFRÖADLING	143	8508	10701988	59.5	74839	1258
31121 MEIJERITUOTTEIDEN VALMISTUS TILLVERKNING AV MEJERIPRODUKTER	123	7291	9318632	59.3	75761	1278
31122 MAITOJAUHEEN VALMISTUS MJÖLKPULVERTILLVERKNING	6	452	694538	75.4	115756	1536
31123 SULATEJUUSTON VALMISTUS SMÄLTOSTTILLVERKNING	4	271	261560	67.8	65390	965
31124 JÄÄTELÖN VALMISTUS GLASSTILLVERKNING	10	493	427258	49.3	42726	866
3113 KASVISTEN JA HEDELMIEN JALOSTUS FRUKT- OCH GRÖNSAKSKONSERVERING	106	1969	1162251	18.6	10965	590
3114 KALATUOTTEIDEN VALMISTUS FISKONSERVERING	80	787	322336	9.8	4029	409
3115 ÖLJYJEN JA RASVOJEN VALMISTUS ÖLJE- OCH FETTILLVERKNING	14	600	1227970	42.8	87712	2048
31151 MARGARININ VALMISTUS MARGARINTILLVERKNING	6	287	681170	47.8	113528	2373
31159 MUU ÖLJYJEN JA RASVOJEN VALMISTUS ANNAN ÖLJE- OCH FETTILLVERKNING	8	312	546800	39.1	68350	1750
3116 MYLLYTUOTTEIDEN VALMISTUS TILLVERKNING AV KVARNPRODUKTER	124	1487	1423565	12.0	11480	957
31161 JAUHATUS FÖRMALNING	113	1345	1322914	11.9	11707	983
31169 MUU MYLLYTUOTTEIDEN VALMISTUS ANNAN TILLVERKNING AV KVARNPRODUKTER	11	141	100651	12.9	9150	711
3117 LEIPOMOTUOTTEIDEN VALMISTUS BAGERIVARUTILLVERKNING	948	15142	3912230	16.0	4127	258
31171 NAKKILEIVÄN VALMISTUS TILLVERKNING AV KNÄCKEBRÖD	5	482	158847	96.4	31769	330
31172 MAKARONIN VALMISTUS TILLVERKNING AV MAKARONI	4	43	42883	10.7	10721	997
31173 KEKSIN VALMISTUS TILLVERKNING AV KEX	13	800	309925	61.6	23840	387
31179 MUU LEIPOMOTUOTTEIDEN VALMISTUS ANNAN BAGERIVARUTILLVERKNING	926	13817	3400575	14.9	3672	246
3118 SOKERIN VALMISTUS SOCKETTILLVERKNING	7	1568	1697269	224.0	242467	1083
31181 JUURIKASSOKERIN VALMISTUS BETSOCKETTILLVERKNING	4	871	729840	217.8	182460	838
31182 SOKERIN PUHDISTUS SOCKETRAFFINERING	3	696	967429	232.1	322476	1389
3119 SUKLAAN JA MAKEISTEN VALMISTUS CHOKLAD- OCH KONFEKTILLVERKNING	30	2694	1186187	89.8	39540	440
312 ELINTARVIKKEIDEN VALMISTUS (JATK.) LIVSMEDELSTILLVERKNING (FORTS.)	168	2993	5738482	17.8	34158	1917

TILASTOKESKUS
 TP01. TOIMIPAIKAT TOIMIALOITAIN VUONNA 1986
 ARBETSSTÄLLEN ENLIGT NÄRINGSGREN ÅR 1986

TOIMIALA NÄRINGSGREN	TOIMI- PAIKKOJA ARBETS- STÄLLEN	HENKI- LÖSTÖ PERSONAL	LIIVEVAIHTO OMSÄTTNING (1000 MK)	HENKIL./ TOIMIP. PERS./ ARBETST.	LIIKEV./ TOIMIP. OMSÄTTN./ ARBETST.	LIIKEV./ HENKIL. OMSÄTTN./ PERSONAL
			(1000 MK)	(1000 MK)	(1000 MK)	(1000 MK)
3121 MUU ELINTARVIKKEIDEN VALMISTUS	66	1302	2218157	19.7	33608	1704
ÖVRIG LIVSMEDELSTILLVERKNING						
31211 TÄRKELYKSEN VALMISTUS	9	425	370244	47.3	41138	870
TILLVERKNING AV STÄRKELSE						
31212 KAHVINPAAHTO	5	335	1424839	67.0	284968	4256
KAFFEROSTNING						
31219 MUIDEN ELINTARVIKKEIDEN VALMISTUS	52	541	423074	10.4	8136	781
TILLVERKNING AV ANDRA LIVSMEDEL						
3122 REHUVEN VALMISTUS	102	1692	3520325	16.6	34513	2081
TILLVERKNING AV FODERMEDEL						
313 JUOMIEN VALMISTUS	40	4953	2897353	123.8	72434	585
DRYCKESVARUTILLVERKNING						
3131 VÄKIVIINAN JA -JUOMIEN VALMISTUS	8	707	420164	88.4	52521	594
SPRIT- OCH SPRITDRYCKSTILLVERKNING						
3132 VIINIEN VALMISTUS	2					
VINTILLVERKNING						
3133 MALTAIDEN JA MALLASJUOMIEN VALMISTUS	19	2986	1831442	157.1	96392	613
TILLVERKNING AV MALT OCH MALTDRYCKER						
31331 MALTAIDEN VALMISTUS	6	139	255909	23.1	42652	1844
MALTILLVERKNING						
31332 MALLASJUOMIEN VALMISTUS	13	2847	1575533	219.0	121195	553
MALTDRYCKSTILLVERKNING						
3134 VIRVOITUSJUOMIEN VALMISTUS	11					
LASKEDRYCKSTILLVERKNING						
314 TUPAKKATUOTTEIDEN VALMISTUS	4	1012	738772	253.0	184693	730
TUPAKKAVARUTILLVERKNING						
3140 TUPAKKATUOTTEIDEN VALMISTUS	4	1012	738772	253.0	184693	730
TUPAKKAVARUTILLVERKNING						
32 TOBAKSVARUTILLVERKNING	3092	55588	12711945	18.0	4111	229
TEKSTIIL-, VAATTI- JA NAHKAT. VALM.						
321 TEKSTIIL-, BEKLADN-, O. LÄDERVARUTILLV.	1147	16787	4549233	14.6	3966	271
TEKSTIILIEN VALMISTUS						
3211 TEKSTILVARUTILLVERKNING	188	5411	1695192	28.8	9017	313
GARN- O. VÄVNADSTILLV, TEXTILBEREDN.						
32111 LANKOJEN VALMISTUS	38	1574	473168	41.4	12452	301
TILLVERKNING AV GARN						
321111 VILLALANKOJEN VALMISTUS	21	835	229683	39.8	10937	275
YLLEGARNTILLVERKNING						
321112 PELLAVALANKOJEN VALMISTUS	2					
LINNEGARNTILLVERKNING						
321113 PUUVILLALANKOJEN VALMISTUS	6					
BOMULLSGARNTILLVERKNING						
321119 MUIDEN LANKOJEN VALMISTUS	9	357	110597	39.7	12289	310
TILLVERKNING AV ANDRA GARN						
32112 KUOSTEN VALMISTUS	121	3766	1207485	31.1	9979	321
VÄVNADSTILLVERKNING						
321121 VILLAKANKAIDEN VALMISTUS	22	484	159733	22.0	7261	330
YLLEVÄVNADSTILLVERKNING						

TILASTOKESKUS
 TP01. TOIMIPAIKAT TOIMIALOITAIN VUONNA 1986
 ARBETSSTÄLLEN ENLIGT NÄRINGSREN ÅR 1986

TOIMIALA NÄRINGSREN	TOIMI- PAIKKOJA ARBETS- STÄLLEN	HENKI- LÖSTÖ PERSONAL	LIIKEVAIHTO OMSÄTTNING (1000 MK)	HENKIL./ TOIMIP. PERS./ ARBETST. (1000 MK)	LIIKEV./ TOIMIP. OMSÄTTN./ ARBETST. (1000 MK)	LIKEV./ HENKIL. OMSÄTTN./ PERSONAL (1000 MK)
321122 PELLAVAKANKAIDEN VALMISTUS	10	13	3056	1.3	306	226
LINNEVÄVNADSTILLVERKNING						
321123 PUUVILLAKANKAIDEN VALMISTUS	15	1617	563015	107.8	37534	348
BOVULLSVÄVNADSTILLVERKNING						
321124 SILKKIKANKAIDEN VALMISTUS	5	301	131888	60.3	26378	437
SIDENVÄVNADSTILLVERKNING						
321125 PITSIN, NAUHAN YMS. VALMISTUS	30	1192	308034	39.7	10268	258
TILLVERKNING AV SPETS, BAND M.M.						
321129 MUIDEN KUDOSTEN VALMISTUS	39	159	41759	4.1	1071	263
ÖVRIG VÄVNADSTILLVERKNING						
32113 VALKATSU, VÄRJÄYS JA VIIMEISTYS	29	71	14539	2.5	501	204
BLEKNING, FÄRGNING OCH BEREDNING						
3212 TEKSTILIOMPELU	220	1306	361658	5.9	1644	277
TEXTILSÖMNAD						
32121 SISUSTUSTEKSTIILIIEN VALMISTUS	108	829	219801	7.7	2035	265
TILLV. AV INREDNINGSTEXTILVAROR						
32122 TAVARANPEITT., PURJEIDEN YMS. VALM.	55	251	91869	4.6	1670	366
TILLVERKN. AV PRESENNINGAR, SEGEL OD						
32129 MUU TEKSTILIOMPELU	57	226	49988	4.0	877	221
ÖVRIG TEKSTILIOMPELU						
3213 TRIKOOTUOTTEIDEN VALMISTUS	266	6990	1554796	26.3	5845	222
TRIKAVARUTILLVERKNING						
32131 TRIKONEULOSTEN VALMISTUS	53	825	343285	15.6	6477	416
TRIKÄVÄSTILLVERKNING						
32132 NAISTEN SUKKIEN VALMISTUS	3	399	80824	133.0	26941	203
TILLVERKNING AV DAMSTRUMPOR						
32133 MUIDEN SUKKIEN VALMISTUS	10	562	111020	56.2	11102	198
TILLVERKNING AV ÖVRIGA STRUMPOR						
32134 TRIKOALUSVAATTEIDEN VALMISTUS	27	1251	218693	46.3	8100	175
TILLVERKNING AV TRIKÄUNDERKLÄDER						
32139 MUU TRIKOOTUOTTEIDEN VALMISTUS	173	3953	800974	22.9	4630	203
ÖVRIG TRIKAVARUTILLVERKNING						
3214 MATTOJEN VALMISTUS	350	975	188895	2.8	540	194
TILLVERKNING AV MATTOR						
32141 KOKOLATTIAMATTOJEN VALMISTUS	17	279	65303	16.4	3841	234
TILLVERKNING AV HELTÄCKANDE MATTOR						
32142 SOVITETTUJEN MATTOJEN VALMISTUS	333	695	123592	2.1	371	178
TILLVERKNING AV AVPASSADE MATTOR						
3215 KÖYSJEN, SIDENAR. JA VERKKOJEN VALM.	16	235	68106	14.7	4257	290
TILLVERKNING AV REP, SNÖREN OCH NAT						
3219 MUU TEKSTIILITAVAROIDEN VALMISTUS	107	1870	680586	17.5	6361	364
ÖVRIG TEKSTILVARUTILLVERKNING						
32191 PÄÄLYST. JA KYLLÄSTETT. TEKSTIIL. VALM	10	289	163974	28.9	16397	568
TILLV. AV BELAGDA O. IMPREGN. TEXT						
32192 KUITUKANK. JA KUITUKANGASTUOTT. VALM	14	626	291619	44.7	20830	466
TILLV. AV FIBERDUK OCH FIB.DUKSVAROR						
32193 HUOVAN JA HUOPATEOSTEN VALMISTUS	9	750	170690	83.4	18966	227
TILLVERKNING AV FILT OCH FILTVAROR						

TILASTOKESKUS
 TOIMIPAIKAT TOIMIALOITTAIN VUONNA 1986
 TP01. ARBETSSTÄLLEN ENLIGT NÄRINGSREN ÅR 1986

TOIMIALA NÄRINGSREN	TOIMI- PAIKKOJA ARBETS- STÄLLEN	HENKI- LÖSTÖ PERSONAL	LIIKEVAIHTO OMSÄTTNING (1000 MK)	HENKIL./ TOIMIP. PERS./ ARBETST. (1000 MK)	LIKEV./ TOIMIP. OMSÄTTN./ ARBETST. (1000 MK)	LIKEV./ HENKIL. OMSÄTTN./ PERSONAL (1000 MK)
32194 VANUN JA VANUTEOSTEN VALMISTUS	7	77	24232	11.0	3462	315
TILLVERKNING AV VADD OCH VADDVAROR						
32199 MUU TEKSTIILITUOTTEIDEN VALMISTUS	67	128	30071	1.9	449	234
TILLVERKNING AV ÖVRIGA TEXTILVAROR						
322 VAATTEIDEN VALMISTUS	1317	28771	5699519	21.8	4328	198
TILLVERKNING AV KLÄDER						
3220 VAATTEIDEN VALMISTUS	1317	28771	5699519	21.8	4328	198
TILLVERKNING AV KLÄDER						
32201 HATTUJEN JA LAKKIIEN VALMISTUS	57	510	94139	8.9	1652	185
TILLVERKNING AV HATTAR OCH MÖSSOR						
32202 NAHKAKASINEIDEN JA -PUKUJEN VALMIST.	127	863	211539	6.8	1666	245
TILLVERKNING AV LÄDERKLÄDER						
32203 TURKISVAATTEIDEN VALMISTUS	168	1164	275046	6.9	1637	236
TILLVERKNING AV PÄLSKLÄDER						
32204 TEKSTIILIPÄÄLLYSVAATTEIDEN VALMISTUS	870	25070	4953281	28.8	5693	198
TILLVERKNING AV TEXTILÖVERKLÄDER						
322041 MIEST. TAKK. PUKUJEN JA HOUSUJEN VALM	115	9025	2003249	78.5	17420	222
TILLV. AV ROCKAR, KOSTYMER OCH BYXOR						
322042 NAIST. TAKK. PUKUJEN JA HAMEIDEN VALM	214	5366	1021696	25.1	4774	190
TILLV. AV KAPPOR, DRÄKTER, KJOLAR						
322043 LENINKIEN JA PUSEROIDEN VALMISTUS	272	3141	552337	11.5	2031	176
TILLVERKNING AV KLÄNINGAR, BLUSAR						
322044 ULKOJULUPUKIMIEN VALMISTUS	125	5266	1048954	42.1	8392	199
TILLVERKNING AV FRILUFTSKLÄDER						
322045 TYÖPUKIMIEN VALMISTUS	56	1603	225564	28.6	4028	141
TILLVERKNING AV ARBETSKLÄDER						
322049 MUU TEKSTIILIPÄÄLLYSVAATT. VALMISTUS	88	668	101481	7.6	1153	152
TILLV. AV ÖVRIGA TEXTILÖVERKLÄDER						
32205 PAITTOJEN JA ALUSVAATTEIDEN VALMISTUS	95	1164	165514	12.3	1742	142
TILLVERKN. AV SKJORTOR, UNDERKLÄDER						
322051 PAITTOJEN VALMISTUS	8	84	18071	10.6	2259	214
TILLVERKNING AV SKJORTOR						
322052 ALUSVAATTEIDEN ML. LIIVIEN VALMISTUS	14	484	69166	34.6	4940	143
TILLV. AV UNDERKLÄDER, KORSETTER						
322059 MUIDEN VAATTEIDEN JA ASUST. VALM.	73	595	78277	8.2	1072	131
ÖVR. TILLV. AV KLÄDER O. EKIP. ART.						
323 NAHKA-, TURKIS- YMS. TUOTTEIDEN VALM	466	2894	853579	6.2	1832	295
TILLV. AV LÄDER, PÄLSSKINN M.M.						
3231 NAHAN VALMISTUS	27	1180	527703	43.7	19545	447
LADERTILLVERKNING						
3232 TURKISTEN MUOKKAUS	34	321	67756	9.4	1993	211
PÄLSBEREDNING						
3233 LAUKKUJEN YMS. NAHKATEOSTEN VALM.	405	1393	258120	3.4	637	185
TILLV. AV VÄSKOR O. D. LÄDERVAROR						
32331 LAUKKUJEN, SALKKUJEN YMS. VALMISTUS	315	1159	212370	3.7	674	183
TILLV. AV VÄSKOR, PORTFÖLJER M.M.						
32339 MUU NAHKATAVAROIDEN VALMISTUS	90	233	45750	2.6	508	196
ÖVRIG LÄDERVARUTILLVERKNING						

TILASTOKESKUS
 TP01. TOIMIPAIKAT TOIMIALOITTAIN VUONNA 1986
 ARBETSSTÄLLEN ENLIGT NÄRINGSREN ÅR 1986

	TOIMIALA	TOIMI- PAIKKOJA ARBETS- STÄLLEN	HENKI- LÖSTÖ PERSONAL	LIIKEVAIHTO OMSÄTTNING (1000 MK)	HENKIL./ TOIMIP. PERS./ ARBETST.	LIIKEV./ TOIMIP. OMSÄTTN./ ARBETST. (1000 MK)	LIIKEV./ HENKIL. OMSÄTTN./ PERSONAL (1000 MK)
324	KENKIEN VALMISTUS	162	7136	1609614	44.0	9936	226
	SKOTILLVERKNING						
3240	KENKIEN VALMISTUS	162	7136	1609614	44.0	9936	226
	SKOTILLVERKNING						
33	PUUTAVARAN VALMISTUS	4217	50838	17224807	12.1	4085	339
	TRÄVARUTILLVERKNING						
331	PUUTAVARAN PAITSI -KALUSTEIDEN VALM.	2737	36834	13762875	13.5	5028	374
	TRÄVARUTILLVERKNING, UTOM MÖBELTILLV						
3311	PUUTAVARAN JA RAKENNUSMATERIAAL.VALM	2112	34430	13179223	16.3	6240	383
	TRÄ- OCH BYGGNADSMATERIALTILLVERKN.						
33111	PUUNSAHAUS, -HÖYLÄYS JA -KYLÄSTYS	879	14760	7445806	16.8	8471	504
	SÄGNING, HYVLING OCH TRÄIMPREGNERING						
331111	SAHAUS JA HÖYLÄYS	844	14153	7077083	16.8	8385	500
	SÄGNING OCH HYVLING						
331112	PUUNKYLLÄSTYS	35	608	368723	17.4	10535	607
	TRÄIMPREGNERING						
33112	RAKENNUSPUUSEPÄNTEOSTEN VALMISTUS	1161	11896	3305785	10.2	2847	278
	BYGGNADSSNIKKERITILLVERKNING						
331121	PUUTALOJEN VALMISTUS	262	4821	1683436	18.4	6425	349
	TRÄHUSTILLVERKNING						
331122	MUIDEN RAK. PUUSEPÄNTEOST. VALM.	899	7074	1622349	7.9	1805	229
	ÖVRIG BYGGNADSSNIKKERITILLVERKNING						
33119	MUUN PUUMATERIAALIN VALMISTUS	72	7774	2427632	108.0	33717	312
	ANNA TRAMATERIALTILLVERKNING						
331191	VANERIN VALMISTUS	39	6480	1874619	166.2	48067	289
	FANERTILLVERKNING						
331192	LASTULEVYN VALMISTUS	15	1069	532674	71.3	35512	498
	TILLVERKNING AV SPÄNSKIVOR						
331199	MUUN PUUMATERIAALIN VALMISTUS	18	224	20339	12.5	1130	91
	ÖVRIG TRAMATERIALTILLVERKNING						
3312	PUU- JA RUOKOPAKKAUSTEN VALMISTUS	164	772	226248	4.7	1380	293
	TRÄFÖRPACKNINGSTILLVERKNING						
3319	MUUN PUUTEOSTEN VALMISTUS	461	1632	357404	3.5	775	219
	ANNA TRÄVARUTILLVERKNING						
33191	RUUMISARKKUIJEN VALMISTUS	16	197	29909	12.3	1869	152
	LIKKISTILLVERKNING						
33199	MUIDEN PUUTEOSTEN VALMISTUS	445	1435	327495	3.2	736	228
	TILLVERKNING AV ÖVRIGA TRÄVAROR						
332	EI-METALLISTEN KALUSTEIDEN VALMISTUS	1480	14004	3461932	9.5	2339	247
	TILLV. AV MÖBELVAROR UTOM AV METALL						
3320	EI-METALLISTEN KALUSTEIDEN VALMISTUS	1480	14004	3461932	9.5	2339	247
	TILLV. AV FASTA INREDNINGSGARTIKLAR						
33201	KIINTEIDEN KALUSTEIDEN VALMISTUS	319	713	174010	2.2	545	244
	TILLV. AV MÖBLER UTOM AV METALL						
33202	EI-METALL. HUONEKALUIJEN VALMISTUS	1114	12559	3116774	11.4	2798	246
	TILLV. AV MÖBLER UTOM AV METALL						
33203	PATJOJEN, KAIHTIMIEN YMS. VALMIST.	47	632	171148	13.4	3641	271
	TILLVERKN. AV MADRASSER, SKYDD O.D.						

TILASTOKESKUS
 TP01. TOIMIPAIKAT TOIMIALOITTAIN VUONNA 1986
 ARBETSSTÄLLEN ENLIGT NÄRINGSGREN ÅR 1986

TOIMIALA	TOIMI- PAIKKOJA ARBETS- STÄLLEN	HENKI- LÖSTÖ PERSONAL	LIKEVAIHTO OMSÄTTNING (1000 MK)	HENKIL./ TOIMIP. PERS./ ARBETST.	LIKEV./ TOIMIP. OMSÄTTN./ ARBETST. (1000 MK)	LIKEV./ HENKIL. OMSÄTTN./ PERSONAL (1000 MK)
34 PAPERITEOLL. TUOTT. VALM., GRAAF. TUOT. PAPERS- OCH GRAFISK TILLVERKN.	2539	77242	53765764	30.4	21176	696
341 MASSAN, PAPERIN JA -TUOTTEIDEN VALM. MASSA-, PAPPERS OCH -VARUTILLV.	283	39596	39326661	139.9	138963	993
3411 MASSAN JA PAPERIN VALMISTUS MASSA- OCH PAPPERSTILLVERKNING	123	29797	33712285	242.3	274084	1131
34111 MASSAN VALMISTUS	56	8348	12150298	149.1	216970	1455
341111 MASSATILLVERKNING	25	1453	2579924	58.1	103197	1775
341112 MEKANISK TILLVERKNING AV MASSA	7	351	211993	50.2	30285	603
341113 SULFIITIMASSAN VALMISTUS HALVKEMISK TILLVERKNING AV MASSA	3	190	248110	63.4	82703	1305
341114 SULFITMASSATILLVERKNING	21	6354	9110271	302.6	433822	1434
34112 PAPERIN JA KARTONGIN VALMISTUS PAPERS- OCH KARTONGTILLVERKNING	59	20915	21339881	354.5	361693	1020
341121 PAPERIN VALMISTUS	49	18406	19480088	375.6	397553	1058
341122 KARTONGIN VALMISTUS	10	2508	1859793	250.8	185979	741
34113 KUITULEVYN VALMISTUS TILLVERKNING AV TRÄFIBERPLATTOR	8	534	222106	66.8	27763	416
3412 PAPERI- JA KARTONKIPAKKAUSTEN VALM. TILLV. AV PAPPERS- O. KARTONGFÖRPACKN	73	5382	2864044	73.7	39233	532
34121 SÄKKIEN JA PUSSIEN VALMISTUS SÄCK- OCH PÅSFABRIKER	13	1378	724721	106.0	55748	526
34129 MUIDEN PAPERI- JA KARTONKIPAKK. VALM TILLV. AV ANDRA PAPPERS-O. KARTONGFÖR MUIDEN PAPERI- JA KARTONKITUOTT. VALM	60	4004	2139323	66.7	35655	534
3419 TILV. AV ANDRA PAPPERS- O. KARTONGV TAPETTIEN VALMISTUS	87	4417	2750332	50.8	31613	623
34191 TAPETTIEN VALMISTUS	6	182	83042	30.4	13840	455
34199 MUIDEN PAPERI- JA KART. TUOTT. VALM. ÖVRIG PAPPERS- O. KARTONGVARUTILLV.	81	4234	2667290	52.3	32930	630
342 GRAAFINEN TUOTANTO, KUSTANNUSTOIM. GRAFISK PRODUKTION, FÖRLAGSVERKSAMH.	2256	37646	14439103	16.7	6400	384
3420 GRAAFINEN TUOTANTO, KUSTANNUSTOIM. GRAFISK PRODUKTION, FÖRLAGSVERKSAMH.	2256	37646	14439103	16.7	6400	384
34201 PAINAMINEN TRYCKNING	1225	21795	6445356	17.8	5262	296
342011 SANOMALEHTIEN PAINANTA TIDNINGSTRYCKNING	106	8783	2605469	82.9	24580	297
342019 MUU PAINANTA ANNAN TRYCKNING	1119	13013	3839887	11.6	3432	295
34202 KUVALAATTOJEN VALMISTUS TILLVERKNING AV KLICHEER	115	1563	356508	13.6	3100	228

TILASTOKESKUS
 TOIMIPAIKAT TOIMIALOITTAIN VUONNA 1986
 TPOT. ARBETSSTÄLLEN ENLIGT NÄRINGSREN ÅR 1986

TOIMIALA	TOIMI- PAIKKOJA ARBETS- STÄLLEN	HENKI- LÖSTÖ PERSONAL	LIIKEVAIHTO OMSÄTTNING (1000 MK)	HENKIL./ TOIMIP. PERS./ ARBETST.	LIKEV./ TOIMIP. OMSÄTTN./ ARBETST. (1000 MK)	LIKEV./ HENKIL. OMSÄTTN./ PERSONAL (1000 MK)
NÄRINGSREN						
34203 KIRJOJEN SIDONTA	66	857	303164	13.0	4593	354
BOKBINDNING						
34204 KUSTANNUSTOIMINTA	850	13431	7334075	15.8	8628	546
FÖRLAGSVERSAMHET						
342041 SANOMALEHTIEN KUSTANTAMINEN	343	9784	4239636	28.5	12360	433
TIDNINGSFÖRLAGSVERSAMHET						
342042 AIKAKAUSLEHTIEN KUSTANTAMINEN	158	1862	1603970	11.8	10152	861
TIDSKRIFTSFÖRLAGSVERSAMHET						
342043 KIRJOJEN KUSTANTAMINEN	183	1305	1296860	7.1	7087	994
BOKFÖRLAGSVERSAMHET						
342049 MUU KUSTANTAMOTOIMINTA	166	480	193609	2.9	1166	403
ÖVRIG FÖRLAGSVERSAMHET						
35 KEMIALLISTEN YMS. TUOTT. VALMISTUS	985	36907	26467627	37.5	26871	717
TILLVERKN. AV KEMISKA O.D. PRODUKTER						
351 KEMIKAALIEN VALMISTUS	212	13217	10417715	62.3	49140	788
TILLVERKNING AV KEMIKALIER						
3511 TEOLLISUUSKEMIKAALIEN VALMISTUS	85	5215	4406174	61.4	51837	845
TILLVERKNING AV INDUSTRIKEMIKALIER						
35111 EPAORGAANISTEN KEMIKAALIEN VALMISTUS	47	3708	2819448	78.9	59988	760
OORGAANISK KEMIKALITILLVERKNING						
351111 AMMONIAKIN VALMISTUS	5	588	374277	117.5	74855	637
AMMONIAKTILLVERKNING						
351112 RIKKIHAPON VALMISTUS	4	531	289386	132.7	72347	545
SVAVELSYRETTILLVERKNING						
351113 ALKAALIN JA KLOORIN VALMISTUS	7	665	502863	95.0	71838	756
ALKALI- OCH KLORTILLVERKNING						
351114 TIIVISTETTYJEN KAASUJEN VALMISTUS	11	270	116243	24.6	10568	430
TILLVERKNING AV KONDENSERADE GASER						
351119 MUJIDEN EPAORG. KEMIKAALIEN VALM.	20	1654	1536679	82.7	76834	929
ÖVRIG TILLV. AV OORGAANISKA KEMIKALIE						
35112 OORGAANISTEN KEMIKAALIEN VALMISTUS	38	1507	1586726	39.7	41756	1053
ORGAANISK KEMIKALITILLVERKNING						
351129 MUU ORGAAN. KEMIKAALIEN VALMISTUS	38	1507	1586726	39.7	41756	1053
ÖVRIG ORGAANISK KEMIKALITILLVERKNING						
3512 LANNOITE- JA TORJUNTA-AINEIDEN VALM.	15	1405	2198759	93.7	146584	1564
TILLV. AV GÖDSEL-, OGRÄSBEKÄMPN. MEDEL						
35121 LANNOITTEIDEN VALMISTUS	11	1154	1952503	104.9	177500	1692
GÖDSELMEDELSTILLVERKNING						
35122 TORJUNTA-AINEIDEN VALMISTUS	4	251	246256	62.8	61564	980
TILLV. AV OGRAS-, INSEKTBEKÄMPNINGSM.						
3513 TEKOAINEIDEN VALMISTUS	112	6596	3812782	58.9	34043	578
TILLVERKNING AV SYNTEETTISKA ÄMNER						
35131 HARTSIEN JA MUOVJEN VALMISTUS	107	5651	3320233	52.8	31030	588
TILLVERKNING AV HARTSER OCH PLASTER						
351311 HARTSIEN JA MUOVIAINEIDEN VALMISTUS	16	1454	1539885	90.9	96243	1059
TILLV. AV HARTSER OCH PLASTÄMNER						
351312 MUOVIPUOLIVALMISTEIDEN TUOTANTO	91	4197	1780348	46.1	19564	424
PLASTHALVFABRIKATTILLVERKNING						

TILASTOKESKUS
 TOIMIPAIKAT TOIMIALOITTAIN VUONNA 1986
 TP01. ARBETSSTÄLLEN ENLIGT NÄRINGSREN ÅR 1986

TOIMIALA	TOIMI- PAIKKOJA ARBETS- STÄLLEN	HENKI- LÖSTÖ PERSONAL	LIKEVAIHTO OMSÄTTNING (1000 MK)	HENKIL./ TOIMIP. PERS./ ARBETST. (1000 MK)	LIKEV./ TOIMIP. OMSÄTTN./ ARBETST. (1000 MK)	LIKEV./ HENKIL. OMSÄTTN./ PERSONAL (1000 MK)
35132	TEKOKUITUJEN VALMISTUS	3				
	TILLVERKNING AV KONSTFIBRER					
35133	KUMIAINEIDEN VALMISTUS	2				
	TILLVERKNING AV GUMMIÄMNET					
352	MUIDEN KEMIALLISTEN TUOTTEIDEN VALM.	215	4292336	45.9	19964	435
	TILLV. AV ANDRA KEMISKA PRODUKTER					
3521	MAALIN JA LAKAN VALMISTUS	1687	1033609	64.9	39754	613
	FÄRG- OCH LACKTILLVERKNING					
3522	LÄÄKEVALMISTEIDEN TUOTANTO	3355	1300469	176.6	68446	388
	LÄKEMEDELSTILLVERKNING					
3523	PESUVALM, KOSMEETT, YMS. TUOTT. VALM.	2015	923017	31.5	14422	458
	TILLV. AV TVÄTT-, KOSMET. O. TOALETTPR.					
35231	SAIPPUAN JA PESUVAINEIDEN VALMISTUS	1170	615011	27.2	14303	526
	TVÄL- OCH TVÄTTMEDELSTILLVERKNING					
35232	KOSMEETTISTEN JA TOALETTITUOTT. VALM	846	308006	40.3	14667	364
	KOSMETIISKA OCH TOALETTPRODUKTER					
3529	MUJ KEMIALLISTEN TUOTTEIDEN VALM.	2806	1035241	26.5	9766	369
	ÖVRIG TILLV. AV KEMISKA PRODUKTER					
35291	TEKNOKEMIAN TUOTTEIDEN VALMISTUS	243	137458	7.1	4043	566
	TILLV. AV TEKNOKEMISKA PRODUKTER					
35292	RÄJÄHTEIDEN, ILOTULITUSTARVIK. VALM.	1449	317722	241.5	52954	219
	SPRÄNGÄMNES-, AMMUNIT. O. PYROT. TILLV					
35293	LIIMOJEN JA LIISTERIEN VALMISTUS	296	233587	32.9	25954	788
	LIM OCH KLISTERITILLVERKNING					
35294	KYNTTILÖIDEN VALMISTUS	199	76078	9.0	3458	383
	LJUSTILLVERKNING					
35295	PAINOVÄRIEN, MUSTEEN JA TUSSIN VALM.	5				
	TILLV. AV TRYCKFÄRG, BLÄCK OCH TUSCH					
35296	TULITIKKIJEN VALMISTUS	2				
	TÄNDSTICKSTILLVERKNING					
35299	MUIDEN KEMIALLISTEN TUOTTEIDEN VALM.	28	126176	11.5	4506	393
	TILLV. AV ÖVRIGA KEMISKA PRODUKTER					
353	MAAÖLJYN JALOSTUS	2				
	PETROLEUMRAFFINERING					
3530	MAAÖLJYN JALOSTUS	2				
	PETROLEUMRAFFINERING					
354	MAAÖLJY- JA KIVIHILITUOTTEIDEN VALM	27				
	TILLV. AV PETROLEUM- OCH KOLPRODUKT.					
3540	MAAÖLJY- JA KIVIHILITUOTTEIDEN VALM	27				
	TILLV. AV PETROLEUM- OCH KOLPRODUKT.					
35401	VOITELUVAINEIDEN VALMISTUS	11	359173	19.6	32652	1666
	SMÖRJMEDELSFRAMSTÄLLNING					
35402	KATTOHUOVAN VALMISTUS	4	169979	61.3	42495	694
	TAKFILTTILLVERKNING					
35409	MUJ MAAÖLJY- JA ASFALTTITUOTT. VALM.	176	120027	14.7	10002	682
	ANNAN TILLV. AV PETROLEUM, KOLPROD.					
355	KUMITUOTTEIDEN VALMISTUS	3920	1083235	70.0	19343	276
	GUMMIVARUTILLVERKNING					

TILASTOKESKUS
 TP01. TOIMIPAIKAT TOIMIALOITTAIN VUONNA 1986
 ARBETSSTÄLLEN ENLIGT NÄRINGSREN ÅR 1986

TOIMIALA		TOIMI- PAIKKOJA ARBETS- STÄLLEN	HENKI- LÖSTÖ PERSONAL	LIIKEVAIHTO OMSÄTTNING (1000 MK)	HENKIL./ TOIMIP. PERS./ ARBETST. (1000 MK)	LIIKEV./ TOIMIP. OMSÄTTN./ ARBETST. (1000 MK)	LIKEV./ HENKIL. OMSÄTTN./ PERSONAL (1000 MK)
3551	RENKAIDEN VALMISTUS TILLVERKNING AV DÄCK OCH SLANGAR	11	2498	685819	227.1	62347	275
3559	MUJ KUMITUOTTEIDEN VALMISTUS	45	1423	397416	31.6	8831	279
356	ÖVRIG GUMMIVARUTILLVERKNING	473	7394	2451666	15.6	5183	332
3560	PLASTVARUTILLVERKNING	473	7394	2451666	15.6	5183	332
35601	MUOVITUOTTEIDEN VALMISTUS	75	3348	1267636	44.6	16902	379
35602	MUOVIPAKKAUSTEN VALMISTUS	46	431	177116	9.4	3850	411
35609	PLASTFÖRPACKNINGSTILLVERKNING	352	3615	1006914	10.3	2861	279
36	RAKENNUSMUOVITAVAROIDEN VALMISTUS TILLV. AV BYGGNADSVAROR AV PLAST	927	20454	7094662	22.1	7653	347
361	ÖVRIG PLASTVARUTILLVERKNING	118	1528	363434	13.0	3080	238
3610	LER-, GLAS- O. STENPRODUKTSTILLV. POSLEINITEOST - JA SAVI- JA SÄVASTIAIN VALM. PORSLINS- OCH LERGODSTILLVERKNING	118	1528	363434	13.0	3080	238
362	POSLEINITEOST - JA SAVI- JA SÄVASTIAIN VALM. PORSLINS- OCH LERGODSTILLVERKNING	100	3171	1036507	31.7	10365	327
3620	LASIN JA LASITUOTTEIDEN VALMISTUS	100	3171	1036507	31.7	10365	327
36201	GLAS- OCH GLASVARUTILLVERKNING	65	1723	610355	26.5	9390	354
36202	LASIN JA LASITUOTTEIDEN VALMISTUS	3	504	166611	168.0	55537	331
36203	GLAS- OCH GLASVARUTILLVERKNING	17	715	147185	42.1	8658	206
36209	TASOLASIN VALMISTUS JA JALOSTUS PLANGLASTTILLVERKNING OCH -FÖRÄDLING	15	228	112356	15.2	7490	492
369	PAKKAUSLASIN VALMISTUS	709	15754	5694721	22.2	8032	361
3691	TILLVERKNING AV FÖRPACKNINGSGLAS	32	1393	333647	43.5	10426	239
36911	TALOUS- JA KORISTELASIN VALMISTUS TILLV. AV HUSHÄLLS- OCH PRYDNADSGLAS	21	751	209628	35.8	9982	279
36919	MUIDEN LASITUOTTEIDEN VALMISTUS TILLVERKNING AV ANDRA GLASVAROR	11	642	124019	58.4	11274	193
3692	MUJ SAVI- JA KIVITUOTTEIDEN VALM. ANNAN LER- OCH STENPRODUKTSTILLV.	22	1463	735402	66.5	33427	503
36921	RAKENNUSKERAMIKAN VALMISTUS	6	1018	480491	169.6	80082	472
36922	BYGGNADSKERAMISK TILLVERKNING	5	262	143816	52.4	28763	549
36923	TIILIEN VALMISTUS TEGELTILLVERKNING	11	183	111095	16.6	10100	607
	MUJ RAKENNUSKERAMIKAN VALMISTUS						
	ÖVRIG BYGGNADSKERAMISK TILLVERKNING						
	SEMENTIN, KALKIN JA LAASTIN VALM.						
	CEMENT-, KALK- OCH MURBRUKSTILLV.						
	SEMENTIN VALMISTUS						
	CEMENTTILLVERKNING						
	KALKIN VALMISTUS						
	KALKTILLVERKNING						
	LAASTIN VALMISTUS						
	MURBRUKSTILLVERKNING						

TILASTOKESKUS
 TPOT. TOIMIPAIKAT TOIMIALOITTAIN VUONNA 1986
 ARBETSSTÄLLEN ENLIGT NÄRINGSREN ÅR 1986

TOIMIALA NÄRINGSREN	TOIMI- PAIKKOJA ARBETS- STÄLLEN	HENKI- LÖSTÖ PERSONAL	LIKKEVAIHTO OMSÄTTNING (1000 MK)	HENKIL./ TOIMIP. PERS./ ARBETST.	LIKKEV./ TOIMIP. OMSÄTTN./ ARBETST. (1000 MK)	LIKKEV./ HENKIL. OMSÄTTN./ PERSONAL (1000 MK)
3699 MUUALLA MAINITS. KIVENNAISTEOST.VALM ÖVRIG MINERALVARUTILLVERKNING	655	12899	4625672	19.7	7062	359
36991 KIVITEOSTEN VALMISTUS	174	1543	513708	8.9	2952	333
369911 STENBEARBETNING	93	776	184500	8.3	1984	238
369912 STENHUGGNING OCH SLIPNING	59	734	322611	12.4	5468	439
369919 SEPELIN MURSKAUS MAKADAMKROSSNING	22	33	6597	1.5	300	197
36992 ÖVRIG STENBEARBETNING	441	9279	3161041	21.0	7168	341
369921 BETONIN JA BETONITUOTT. VALMISTUS BETONG- OCH BETONGVARUTILLVERKNING	141	1795	906722	12.7	6431	505
369922 BETONIMASSAN VALMISTUS TILLVERKN. AV FABRIKSBLANDAD BETONG	211	6174	1792234	29.3	8494	290
369929 RAKENNUSELEMENTTIEN VALMISTUS TILLV. AV BYGGNADS- O.D. ELEMENT	89	1309	462085	14.7	5192	353
36999 MUIDEN BETONITUOTTEIDEN VALMISTUS TILLVERKNING AV ÖVRIGA BETONGVAROR	40	2076	950923	51.9	23773	458
369991 MUU KIVENNAISTEOSTEN VALMISTUS TILLV. AV ANDRA VAROR AV MINER. AMN.	9	1352	602054	150.3	66895	445
369992 VUORI- LASIVILLAN JA -TEOSTEN VALM. TILLV. AV BERG-, GLASULL O. VAROR DÄRAV	9	213	70317	23.6	7813	330
369993 HIONTA-AINEIDEN VALMISTUS SLIPMEDELSTILLVERKNING	2					
369994 ASBESTITUOTTEIDEN VALMISTUS TILLVERKNING AV ASBESTPRODUKTER	3					
369999 KIPSITEOSTEN VALMISTUS TILLVERKNING AV GIPSPRODUKTER	17	299	134324	17.6	7901	449
37 METALLIEN VALMISTUS	159	17313	14483026	108.9	91088	837
371 METALLFRAMSTÄLLNING	73	12465	9791362	170.7	134128	786
3710 JÄRN-, STÅL- O. FERROLEGERINGSFRAMST. RAUDAN, TERAKSEN JA FERROSEOST.VALM.	73	12465	9791362	170.7	134128	786
37101 JÄRN-, STÅL- O. FERROLEGERINGSFRAMST. RAUDAN JA TERAKSEN VALMISTUS	6					
371011 JÄRN- OCH STÅLFRAMSTÄLLNING RAUDAN VALMISTUS	4	84	42277	21.0	10569	503
371012 JÄRNFRAMSTÄLLNING TERAKSEN VALMISTUS	2					
37102 STÅLFRAMSTÄLLNING FERROSEOSTEN VALMISTUS	1					
37103 FERROLEGERINGSFRAMSTÄLLNING RAUDAN JA TERAKSEN VALU	29	2454	648072	84.6	22347	264
37104 GJUTNING AV JÄRN OCH STÅL TERAKSEN VALSSAUS	37	6160	7208035	166.5	194812	1170
37104 VALSNING AV STÅL						

TILASTOKESKUS
 TP01. TOIMIPAIKAT TOIMIALOITTAIN VUONNA 1986
 ARBETSSTÄLLEN ENLIGT NÄRINGSRENN ÅR 1986

TOIMIALA	TOIMI- PAIKKOJA ARBETS- STÄLLEN	HENKI- LÖSTÖ PERSONAL	LIIVEVAIHTO OMSÄTTNING (1000 MK)	HENKIL./ TOIMIP. PERS./ ARBETST. (1000 MK)	LIIVEV./ TOIMIP. OMSÄTTN./ ARBETST. (1000 MK)	LIIVEV./ HENKIL. OMSÄTTN./ PERSONAL (1000 MK)
372	MUIDEN METALLIEN VALMISTUS	86	4849	56.4	54554	968
	FRAMSTÄLLNING AV ICKE-JÄRNMETALLER					
3720	MUIDEN METALLIEN VALMISTUS	86	4849	56.4	54554	968
	FRAMSTÄLLNING AV ICKE-JÄRNMETALLER					
37201	MUIDEN METALLIEN SULTATUS	7	1112	158.8	195418	1230
	SMÄLTNING AV ICKE-JÄRNMETALLER					
37202	MUIDEN METALLIEN PUHDISTUS	15	1810	120.7	146666	1216
	RAFFINERING AV ICKE-JÄRNMETALLER					
37203	MUIDEN METALLIEN VALU	41	344	8.4	2117	252
	GJUTNING AV ICKE-JÄRNMETALLER					
37204	MUIDEN METALLIEN MUOKKAUS	23	1583	68.8	45085	655
	ICKE-JÄRNBEREDNING					
38	METALLI- JA KONEPAJATUOTT. VALM.	8017	175877	21.9	7133	325
	VERKSTADSVARUTILLVERKNING					
381	METALLITUOTTEIDEN VALMISTUS	3584	38508	10.7	3223	300
	METALLVARUTILLVERKNING					
3811	TYÖKALUJEN JA -VÄLINEIDEN VALMISTUS	449	3848	8.6	1960	229
	TILLVERKNING AV VERKTYG, REDSKAP					
3812	METALLIHUONEKALUJEN VALMISTUS	98	1824	18.6	4496	242
	METALLMÖBELTILLVERKNING					
3813	METALLIRAKENTEIDEN VALMISTUS	1226	14418	11.8	3900	332
	TILLVERKNING AV METALLKONSTRUKTIONER					
3819	MUJ METALLITUOTTEIDEN VALMISTUS	1811	18417	10.2	3009	296
	ÖVRIG METALLVARUTILLVERKNING					
38191	METALLIPAKKAUSTEN VALMISTUS	40	843	21.1	8331	395
	METALLFÖRPACKNINGSTILLVERKNING					
38192	METALLIVERKKOJEN JA -LANKOJEN VALM.	27	652	24.1	8033	333
	TILLVERKNING AV METALLNÄT OCH -LINOR					
38193	NAULOJEN, RUIVIEN JA PULTTIEN VALM.	42	521	12.4	4434	357
	TILLV. AV SPIK, SKRUVAR, BULTAR					
38194	MUIDEN METALL.RAK.-TEOLL.-TUOTT. VALM	399	5857	14.7	4591	313
	TILLV. AV ANDRA BYGGNADSMETALLVAROR					
38195	METALLISTEN KOTITALOUSTAVAROID. VALM	27	829	30.7	8340	272
	TILLVERKNING AV HUSHÅLLSMETALLVAROR					
38199	MUIDEN METALLITUOTTEIDEN VALMISTUS	1276	9715	7.6	2082	273
	ANNAN METALLVARUTILLVERKNING					
382	KONEIDEN VALMISTUS	2407	59655	24.8	8192	331
	MASKINTILLVERKNING					
3821	KIINT. MOOTTORJEN JA TURBIINIEN VALM	29	1347	46.5	13520	291
	TILLV. AV STATION. TURBINER O. MOTOR.					
3822	MAATALOUSKONEIDEN VALMISTUS	405	4804	11.9	4128	348
	TILLVERKNING AV JORDBRUKSMASKINER					
3823	METALLIN- JA PUUNTYÖSTÖKON. VALM.	143	4659	32.6	10213	313
	TILLV. AV METALL- O. TRABEARB. MASKIN.					
38231	METALLINTYÖSTÖKONEIDEN VALMISTUS	70	2349	33.6	10023	299
	TILLV. AV METALLBEARBETNINGSMASKINER					
38232	PUUNTYÖSTÖKONEIDEN VALMISTUS	73	2310	31.6	10394	329
	TILLV. AV TRABEARBETNINGSMASKINER					

TILASTOKESKUS
 TP01. TOIMIPAIKAT TOIMIALOITTAIN VUONNA 1986
 ARBETSSTÄLLEN ENLIGT NÄRINGSREN ÅR 1986

TOIMIALA NÄRINGSREN	TOIMI- PAIKKOJA ARBETS- STÄLLEN	HENKI- LÖSTÖ PERSONAL	LIIKEVAIHTO OMSÄTTNING (1000 MK)	HENKIL./ TOIMIP. PERS./ ARBETST.	LIKEV./ TOIMIP. OMSÄTTN./ ARBETST.	LIKEV./ HENKIL. OMSÄTTN./ PERSONAL
3824 TEOLL. MUID.ERIK.KON. JA LAITT.VALM. TILLV.AV ÖVR.VARUBEARBETNINGSMASK.	384	21685	6900885	56.5	17971	318
38241 MASSA- JA PAPERIKON. JA -LAITT. VALM	55	11667	3691155	212.1	67112	316
38242 RAK.-JA KIVENJAL.-KON.JA-LAITT.VALM. TILLV.AV BYGGN. O.MINERALBRYTN. MASK	125	5331	1934436	42.7	15475	363
38249 MUU TEOLL. ERIKOISKON. JA LAITT.VALM. TILLV.AV ANDRA VARUBEARBETNINGSMASK.	204	4686	1275294	23.0	6251	272
3825 TIETO- JA KONTTORIKONEIDEN VALMISTUS TILLV. AV DATA- OCH KONTORSMASKINER	47	3242	1781770	69.0	37910	550
3829 MUU KON. JA LAITT.VALM.KONEIDEN KORJ ÖVRIG MASKINTILLV. MASKINREPARATION	1399	23919	7512236	17.1	5370	314
38291 KOTITALOUSKONEIDEN, -LAITTEIDEN VALM TILLVERKNING AV HUSHÅLLSAPPARATER	16	911	340016	57.0	21251	373
38299 MUU KONEIDEN VALMISTUS ANNAN MASKINTILLVERKNING	1383	23007	7172220	16.6	5186	312
382991 NOSTOLAITTEIDEN VALMISTUS TILLVERKNING AV LYFTANORDNINGAR	151	8753	3037099	58.0	20113	347
382992 MUIDEN KONEIDEN VALMISTUS TILLVERKNING AV ÖVRIGA MASKINER	372	9268	2938749	24.9	7900	317
382993 KONEENOSIEN VALM. EI ERIKOISOSIEN TILLV. AV MASKINDELAR, EJ SPECIALDEL	87	1628	499696	18.7	5744	307
382994 KONEIDEN KORJAUS REPARATION AV MASKINER	773	3358	696676	4.3	901	207
383 SÄHKÖTEKNISTEN TUOTTEIDEN VALMISTUS TILLVERKNING AV ELEKTRISKA PRODUKTER	714	31864	10754373	44.6	15062	338
3831 TEOLLISUUSÄHKÖKON. JA -LAITT. VALM. TILLV.AV ELMASK.O.-APPAR.FÖR INDUSTR	273	13610	3487192	49.9	12774	256
38311 SÄHKÖKONEIDEN JA MUUNTAJIEN VALM. TILLV.AV ELMASK. O TRANSFORMATORER	118	4276	1022958	36.2	8669	239
38319 MUIDEN TEOLLISUUSÄHKÖLAITTEID. VALM TILLV.AV ANNAN ELAPPARAT.FÖR INDUSTR	155	9334	2464234	60.2	15898	264
3832 RADIOID., TELEVIS. TIETOL.-VÄL.VALM TILLVERKNING AV TELEPRODUKTER	197	11049	4505072	56.1	22868	408
38321 ELEKTRONISTEN VIHDELAITTEIDEN VALM. TILLV.AV ELEKTRON. UNDERHÅLLNINGSSAPP	22	2433	1382508	110.6	62841	568
38329 MUIDEN TIETOLIIKENNEVALINEIDEN VALM. TILLVERKNING AV ANDRA TELEPRODUKTER	175	8616	3122564	49.2	17843	362
3833 KOTITALOUDEN SÄHKÖLAITTEIDEN VALMIST TILLV. AV ELEKTRON. HUSHÅLLSAPPARATE	13	975	243279	75.0	18714	249
3839 MUU SÄHKÖLAITT. JA VARUST. VALM. ÖVRIG TILLV. AV ELEKTRISKA PRODUKTER	231	6230	2518830	27.0	10904	404
38391 SÄHKÖJOHTIMEN JA -KAAPELIN VALMISTUS TILLV. AV ELEKTRISK TRÅD OCH KABEL	21	4183	1952592	199.2	92981	467
38392 AKKUJEN JA PARISTOJEN VALMISTUS AKKUMULATOR- OCH BATTERITILLVERKNING	6	427	167089	71.2	27848	391
38399 MUIDEN SÄHKÖLAITT.JA-VARUSTEID.VALM. TILLV. AV ANDRA ELEKTRISKA PRODUKTER	204	1620	399149	7.9	1957	246

TILASTOKESKUS
 TOIMIPAIKAT TOIMIALOITTAIN VUONNA 1986
 TP01. TOIMIPAIKAT ENLIGT NÄRINGSGREN AR 1986

TOIMIALA NÄRINGSGREN	TOIMI- PAIKKOJA ARBETS- STÄLLEN	HENKI- LÖSTÖ PERSONAL	LIIVEVAIHTO OMSÄTTNING (1000 MK)	HENKIL./ TOIMIP. PERS./ ARBETST.	LIIVEV./ TOIMIP. OMSÄTTN./ ARBETST.	LIIVEV./ HENKIL. OMSÄTTN./ PERSONAL
			(1000 MK)	(1000 MK)	(1000 MK)	(1000 MK)
384. KULKUNEUVUJEN VALMISTUS TRANSPORTMEDELSTILLVERKNING	837	39509	13331894	47.2	15928	337
3841 LAIVOJEN JA VENEIDEN VALM. JA KORJ. BYGGANDE O. REPARAT. AV FARTYG, BÅTAR	461	19030	6618760	41.3	14357	348
38411 LAIVOJEN VALMISTUS JA KORJAUS BYGGANDE OCH REPARATION AV FARTYG	62	15908	5497760	256.6	88674	346
384111 LAIVOJEN VALMISTUS BYGGANDE AV FARTYG	32	15300	5321818	478.1	166307	348
384112 LAIVOJEN KORJAUS REPARATION AV FARTYG	30	608	175942	20.3	5865	289
38412 VENEIDEN VALMISTUS JA KORJAUS BYGGANDE OCH REPARATION AV BÅTAR	362	1491	423895	4.1	1171	284
384121 PUUVENEIDEN VALMISTUS JA KORJAUS BYGGANDE OCH REPARATION AV TRÅBÅTAR	96	117	31557	1.2	329	270
384122 MUIDEN VENEIDEN VALMISTUS JA KORJAUS BYGGANDE O. REPARAT. AV ANDRA BÅTAR	266	1374	392338	5.2	1475	286
38413 LAIVOJEN JA VENEIDEN MOOTTORINEN VALM. TILL. AV FARTYGS- OCH BÅTMOTORER	14	1158	629113	82.7	44937	543
38419 LAIVAN OSIEN VALM. LAIVOJ. HAJOITUS TILLV. AV FARTYGSDELAR, UPPHUGGNING	23	473	67992	20.6	2956	144
3842 KISKOILLA KULK. AJON. VALM. JA KORJ. TILLV. O. REPARATION AV RÅLSFORDON	35	6499	1257505	185.7	35929	193
3843 AUTOJEN JA AUTONOSIEN VALMISTUS TILLVERKNING AV BILAR OCH BILDELAR	298	10674	4696590	35.8	15760	440
38431 AUTOJEN VALMISTUS TILLVERKNING AV BILAR	40	3804	2609064	95.1	65227	686
38432 AUTONOSIEN JA PERÄVAUNUJEN VALMISTUS TILLV. AV BILDELAR OCH SLÄPFORDON	258	6870	2087526	26.6	8091	304
384321 AUTONKORIEN VALMISTUS TILLVERKNING AV KAROSSERIER	60	1935	537211	32.3	8954	278
384322 PERÄVAUNUJEN VALMISTUS TILLVERKNING AV SLÄPFORDON	96	2384	815413	24.8	8494	342
384329 AUTONMOOTT. JA MUIDEN AUTONOS. VALM. TILLV. AV BILMOTORER OCH -DELAR	102	2551	734902	25.0	7205	288
3844 POLKU- JA MOOTTORIPYÖRIEN VALMISTUS CYKEL- OCH MOTORCYKELTILLVERKNING	6	578	192744	96.3	32124	334
3845 LENTOKONEIDEN VALMISTUS JA KORJAUS TILLV. OCH REPARATION AV FLYGPLAN	18	2552	528041	141.8	29336	207
3849 MUU KULKUNEUVUJEN VALMISTUS ÖVRIG TRANSPORTMEDELSTILLVERKNING	19	176	38254	9.3	2013	217
385 INSTRUMENTTIEN YMS. VALMISTUS TILLVERKNING AV INSTRUMENT M.M.	475	6341	1824756	13.3	3842	288
3851 INSTRUMENTTIEN VALMISTUS JA KORJAUS INSTRUMENTTILLV. OCH -REPARATION	440	6061	1763964	13.8	4009	291
3852 VALOKUVAUS- JA OPTIIKKAVÄLIN. VALM. FOTO- OCH OPTIKVARUTILLVERKNING	30	274	60225	9.1	2008	220
3853 KELLOJEN VALMISTUS URTILLVERKNING	5	6	567	1.2	113	93

TILASTOKESKUS
 TP01. TOIMIPAIKAT TOIMIALOITTAIN VUONNA 1986
 ARBETSSTÄLLEN ENLIGT NÄRINGSREN ÅR 1986

TOIMIALA NÄRINGSREN	TOIMI- PAIKKOJA ARBETS- STÄLLEN	HENKI- LÖSTÖ PERSONAL	LIKEVAIHTO OMSÄTTNING (1000 MK)	HENKIL./ TOIMIP. PERS./ ARBETST.	LIKEV./ TOIMIP. OMSÄTTN./ ARBETST. (1000 MK)	LIKEV./ HENKIL. OMSÄTTN./ PERSONAL (1000 MK)
39 MUU VALMISTUS	818	6080	1517650	7.4	1855	250
ANNAN TILLVERKNING						
390 MUU VALMISTUS	818	6080	1517650	7.4	1855	250
ANNAN TILLVERKNING						
3901 KULTASEPÄNTEOSTEN VALMISTUS	255	1253	343079	4.9	1345	274
3902 GULD- OCH SILVERVARUTILLVERKNING	34	515	118063	15.2	3472	229
MUSIKINSTRUMENTTILLVERKNING						
3903 URHEILUVÄLINEIDEN VALMISTUS	106	2187	534676	20.6	5044	244
TILLVERKNING AV SPORTARTIKLAR						
3909 MUJALLA MAINITSEMÄTON VALMISTUS	423	2125	521832	5.0	1234	246
ÖVRIG TILLVERKNING						
39091 SIVELTIMIEN JA HARJOJEN VALMISTUS	22	242	57062	11.0	2594	236
TILLVERKNING AV BORSTBINDERIARBETEN						
39092 LEIKKIKALUJEN VALMISTUS	42	409	105692	9.7	2516	258
TILLVERKNING AV LEKSAKER						
39099 MUIDEN TUOTTEIDEN VALMISTUS	359	1474	359078	4.1	1000	244
TILLVERKNING AV ÖVRIGA VAROR						
4 SÄHKÖ-, KAASU- JA VESIHUOLTO	625	15000	21553168	24.0	34485	1437
EL-, GAS- OCH VATTENFÖRSÖRJNING						
41 SÄHKÖ-, KAASU- JA LÄMPÖHUOLTO	542	14684	21467300	27.1	39608	1462
EL-, GAS- OCH VÄRMEFÖRSÖRJNING						
410 SÄHKÖ-, KAASU- JA LÄMPÖHUOLTO	542	14684	21467300	27.1	39608	1462
EL-, GAS- OCH VÄRMEFÖRSÖRJNING						
4101 SÄHKÖN TUOTANTO JA JAKELU	325	13834	20754970	42.6	63861	1500
ELFÖRSÖRJNING						
41011 YHD.KUNTA PALV.SÄHKÖN JA LÄMM.TUOT.	112	4240	5194876	37.9	46383	1225
EL/VÄRMEPROD. FÖR SAMHALLEN						
410111 SÄHKÖN TUOTANTO VESIVOIMALLA, YHD.	86	1283	1061217	14.9	12340	827
ELPRODUKTION MED VATTENKRAFT, SAMH.						
410112 SÄHKÖN/LÄMMÖN TUOT. LÄMPÖVOIM. YHD.	18	1502	1704744	83.4	94708	1135
EL/VÄRMEPROD. MED VÄRMKRAFT, SAMH.						
410113 SÄHKÖN ERILLISTUOT. LÄMPÖVOIM. YHD.	3	573	280653	190.9	93551	490
ELPRODUKTION MED VÄRMKRAFT, SAMH.						
410114 SÄHKÖN TUOTANTO YDINVOIMALLA, YHD.	2					
ELPRODUKTION MED KÄRNKRAFT, SAMH.						
410119 SÄHKÖN TUOTANTO MUULLA TAVALLA, YHD.	3					
ELPRODUKTION PÄ ANNAT SÄTT, SAMH.						
41012 SÄHKÖN JA LÄMMÖN JAKELU	110	5289	9442663	48.1	85842	1785
EL- OCH VÄRMEDISTRIBUTION						
410121 SÄHKÖN SIIRTO JA JAKELU	98	4701	8741587	48.0	89200	1859
ELTRANSPORT OCH -DISTRIBUTION						
410122 SÄHKÖN JA LÄMMÖN JAKELU	12	588	701076	49.0	58423	1193
EL- OCH GASDISTRIBUTION						
41013 TEOLLISUUDEN OMATARVESÄHKÖN TUOTANTO	103	4305	6117431	41.8	59393	1421
EL- OCH VÄRMEPROD. FÖR IND. EGENBRUK						
410131 SÄHKÖNTUOTANTO VESIVOIMALLA	28	696	762623	24.9	27237	1096
ELPRODUKTION MED VATTENKRAFT						

TILASTOKESKUS
 TP01. TOIMIPAIKAT TOIMIALOITTAIN VUONNA 1986
 ARBETSSTÄLLEN ENLIGT NÄRINGSREN AR 1986

TOIMIALA	TOIMI- PAIKKOJA ARBETS- STÄLLEN	HENKI- LÖSTÖ PERSONAL	LIIKEVAIHTO OMSÄTTNING (1000 MK)	HENKIL./ TOIMIP. PERS./ ARBETST.	LIIKEV./ TOIMIP. OMSÄTTN./ ARBETST. (1000 MK)	LIIKEV./ HENKIL. OMSÄTTN./ PERSONAL (1000 MK)
410132 SÄHKÖN JA LÄMMÖNTUOT. LÄMPÖVOIMALLA EL- OCH VÄRMEPROD. MED VÄRMEKRAFT	70	3548	5149056	50.7	73558	1451
410133 ERILL. SÄHKÖN TUOTANTO LÄMPÖVOIMALLA SÄRSKILD VÄRMEPROD. MED VÄRMEKRAFT	3					
410139 MUU SÄHKÖN TUOTANTO ANNAN ELPRODUKTION	2					
4102 KAASUN TUOTANTO JA JAKELU GASFÖRSÖRJNING	1					
4103 KAUKOLÄMMÖN TUOTANTO JA JAKELU FJÄRRVÄRMEFÖRSÖRJNING	216		527941	3.0	2680	899
41031 YHDYSKUNTIEN ERILL. KAUKOLÄMPÖHUOLTO SAMHÄLLELIG FJÄRRVÄRMEFÖRSÖRJNING	197	587				
41032 TEOLLISUUDEN ERILL. LÄMMÖN TUOTANTO INDUSTRIENS SÄRSKILD VÄRMEFÖRSÖRJNING	19	257	181107	13.5	9532	704
42 VEDEN PUHDISTUS JA JAKELU VATTENFÖRSÖRJNING	83	315	85868	3.8	1035	273
420 VEDEN PUHDISTUS JA JAKELU VATTENFÖRSÖRJNING	83	315	85868	3.8	1035	273
4200 VEDEN PUHDISTUS JA JAKELU VATTENFÖRSÖRJNING	83	315	85868	3.8	1035	273
5 RAKENNUSTOIMINTA BYGGNADSVÄRKSAMHET	10679	129673	47970445	12.1	4492	370
51 TALONRAKENNUSTOIMINTA HUSBYGGNADSVÄRKSAMHET	8793	109325	42055812	12.4	4783	385
511 VARSINAISET TALONRAKENNUSTYÖT EGENTLIGA HUSBYGGNADSRARBETEN	2817	63847	29719533	22.7	10550	465
5110 VARSINAISET TALONRAKENNUSTYÖT EGENTLIGA HUSBYGGNADSRARBETEN	2817	63847	29719533	22.7	10550	465
512 SIVU- JA ALAURAKAT SIDO- OCH UNDERENTREPENADER	5976	45478	12336279	7.6	2064	271
5121 PUTKIASENNUSTYÖT RÖRINSTALLATION	1559	12614	3872638	8.1	2484	307
5122 SÄHKÖASENNUSTYÖT ELINSTALLATION	1276	13540	3651810	10.6	2862	270
5123 MAALAUSTYÖT MÅLERIARBETEN	1095	6557	1291420	6.0	1179	197
5124 LATTIANPÄÄLLYSTYSTYÖT GOLVBELÄGGNING	214	1301	441577	6.1	2063	339
5125 RAKENNUSPELTIITYÖT BYGGNADSPÄTSLAGERIARBETEN	660	2266	553824	3.4	839	244
5126 ERISTYS- JA ASFALTIITYÖT ISOLERINGS- OCH ASFALTARBETEN	150	1800	563856	12.0	3759	313
5127 LASITUSTYÖT GLASNING	273	1070	345028	3.9	1264	322
5129 MUUT SIVU- JA ALAURAKAT ÖVRIGA SIDO- OCH UNDERENTREPENADER	749	6329	1616126	8.4	2158	255
52 MAA- JA VESIRAKENNUSTOIMINTA ANLÄGGNINGSVÄRKSAMHET	1886	20348	5914633	10.8	3136	291

TILASTOKESKUS
TP01. TOIMIPAIKAT TOIMIALOITTAIN VUONNA 1986
ARBETSSTÄLLEN ENLIGT NÄRINGSREN ÅR 1986

TOIMIALA NÄRINGSREN	TOIMI- PAIKKOJA ARBETS- STÄLLEN	HENKI- LÖSTÖ PERSONAL	LIKKEVAIHTO OMSÄTTNING (1000 MK)	HENKIL./ TOIMIP. PERS./ ARBETST.	LIKKEV./ TOIMIP. OMSÄTTN./ ARBETST. (1000 MK)	LIKKEV./ HENKIL. OMSÄTTN./ PERSONAL (1000 MK)
521 MAAN PERUSPARANNUSTYÖT: GRUNDFÖRBÄTTRING AV JORDOMRÅDEN	225	876	249912	3.9	1111	285
5210 MAAN PERUSPARANNUSTYÖT GRUNDFÖRBÄTTRING AV JORDOMRÅDEN	225	876	249912	3.9	1111	285
522 LOUHINTA JA MAANSIIRTO SCHAKTNING OCH JORDTRANSPORT	1053	6088	2083047	5.8	1978	342
5220 LOUHINTA JA MAANSIIRTO SCHAKTNING OCH JORDTRANSPORT	1053	6088	2083047	5.8	1978	342
523 TEIDEN, LENTOKENTTIEN YM. RAKENT. BYGGANDE AV VÄGAR, FLYGFÄLT MM.	150	2986	1513179	19.9	10088	507
5231 VARSINAISSET TIENRAKENNUSTYÖT EGENTLIGA VÄBYGGEN	61	902	443327	14.8	7268	491
5232 SILTA-, SATAMA- YM. RAKENNETYÖT BRO-, HAMN- O. ANDRA KONSTRUKTIONSBARB	16	195	94566	12.2	5910	484
5233 ASFALTOINTI YM. PÄÄLLYSTYÖT ASFALTERING O. A. BELÄGGNINGSARBETEN	73	1888	975286	25.9	13360	516
529 MUU MAA- JA VESIRAKENNUSTOIMINTA ÖVRIG ANLÄGGNINGSVERKSAMHET	458	10398	2068495	22.7	4516	199
5290 MUU MAA- JA VESIRAKENNUSTOIMINTA ÖVRIG ANLÄGGNINGSVERKSAMHET	458	10398	2068495	22.7	4516	199
6 TUKKU-, VÄHITT. KAUPPA, RAVITS., MAJOIT. VARUHANDEL, RESTAURANG, HOTELLVERKSAMH	55815	287390	298979230	5.1	5357	1040
61 TUKKUKAUPPA JA AGENTUURITOIMINTA PARTIHANDEL OCH AGENTURVERKSAMHET	10656	86449	172230515	8.1	16163	1992
611 YLEISTUKKUKAUPPA ALLMÄN PARTIHANDEL	403	12448	44431486	30.9	110252	3569
6111 KESKUSTUKKUKAUPPA CENTRALPARTIHANDEL	351	10739	38697909	30.6	110250	3604
6112 MUU YLEISTUKKUKAUPPA ANNAN ALLMÄN PARTIHANDEL	52	1710	5733577	32.9	110261	3354
612 RAVINTO- JA NAUTINTOAINETUKKUKAUPPA PARTIH. MED LIVS- OCH NJUTN. MED.	995	8132	22820810	8.2	22935	2806
6120 RAVINTO- JA NAUTINTOAINETUKKUKAUPPA PARTIH. MED LIVS- OCH NJUTN. MED.	995	8132	22820810	8.2	22935	2806
61201 TUORE- JA KUIVAELINTARV. TUKKUK. PARTIH. MED FÄRSKA OCH TORRA LIVSM.	142	2042	5276922	14.4	37161	2584
61202 MAATALOUSTUOTE- JA HEDELMATUKKUK. PARTIH. MED LANTBR. PROD. OCH FRUKT	368	1753	5413213	4.8	14710	3088
61203 LIHATUKKUKAUPPA KÖTTPARTIHANDEL	65	779	1807298	12.0	27805	2319
61204 KALATUKKUKAUPPA FISKPARTIHANDEL	83	399	438785	4.8	5287	1099
61205 MEJERITUOTTEIDEN TUKKUKAUPPA PARTIHANDEL MED MEJERIPRODUKTER	108	1515	7461072	14.0	69084	4924
61206 MUNATUKKUKAUPPA PARTIHANDEL MED ÄGG	24	401	715028	16.7	29793	1783
61209 MUIDEN RAV. -JA NAUT. -AIN TUKKUKAUPPA PARTIH. MED ÖVRIGA LIVS- OCH NJUTN.M	205	1242	1708492	6.1	8334	1375

TILASTOKESKUS
TP01. TOIMIPAIKAT TOIMIALOITTAIN VUONNA 1986
ARBETSSTÄLLEN ENLIGT NÄRINGSREN ÅR 1986

TOIMIALA NÄRINGSREN	TOIMI- PAIKKOJA ARBETS- STÄLLEN	HENKI- LÖSTÖ PERSONAL	LIKEVAIHTO OMSÄTTNING (1000 MK)	HENKIL./ TOIMIP. PERS./ ARBETST.	LIKEV./ TOIMIP. OMSÄTTN./ ARBETST. (1000 MK)	LIKEV./ HENKIL. OMSÄTTN./ PERSONAL (1000 MK)
613 TEKST.- VAAT.- JA NAHKATAV. TUKKUK. PARTIH. MED TEXT. BEKLÄDN. O. LÄDERVAR	652	2300	3304842	3.5	5069	1437
6130 TEKST.- VAAT.- JA NAHKATAV. TUKKUK. PARTIH. MED TEXT. BEKLÄDN. O. LÄDERVAR	652	2300	3304842	3.5	5069	1437
61301 KANGASTUKKUKAUPPA TYGER I PARTI	111	515	464330	4.6	4183	901
61302 ASUETE- JA PUKINETUKKUKAUPPA EKIPERINGS- O. KONFEKTIONS- I PARTI	362	1353	2293318	3.7	6335	1695
61303 JALKINETUKKUKAUPPA SKODON I PARTI	59	155	243794	2.6	4132	1575
61304 NAHKATAVARA- JA TURKISTUKKUKAUPPA LÄDERVAROR OCH PÄLSSKINN I PARTI	120	277	303400	2.3	2528	1097
614 RAUTA- JA SÄHKÖALAN TUKKUKAUPPA PARTIHANDEL MED JÄRN- OCH ELVAROR	1413	12195	16258486	8.6	11506	1333
6141 RAUTA- JA RAKENNUSSTARVIKETUKKUKAUPPA PARTIH. MED JÄRN- O. BYGGNADSVAROR	933	6517	9017532	7.0	9665	1384
61411 RAUTAKAUPPATAVAROIDEN TUKKUKAUPPA JÄRNHANDELSVAROR I PARTI	749	5549	7956336	7.4	10623	1434
61412 TALOUSSTARVIKKEIDEN TUKKUKAUPPA HUSHÄLLSARTIKLAR I PARTI	111	396	392036	3.6	3532	990
61413 VÄRI- JA TAPETTIUUKKAUPPA FÄRGER OCH TAPETER I PARTI	73	572	669160	7.8	9167	1169
6142 SÄHKÖ- JA RADIOTARVIKETUKKUKAUPPA PARTIH. MED EL- O. RADIOARTIKLAR	480	5677	7240954	11.8	15085	1275
615 AUTOALAN TUKKUKAUPPA BILAR OCH BILFÖRÖDENHETER I PARTI	470	4840	12551838	10.3	26706	2593
6150 AUTOALAN TUKKUKAUPPA BILAR OCH BILFÖRÖDENHETER I PARTI	470	4840	12551838	10.3	26706	2593
61501 AUTOTUKKUKAUPPA BILAR I PARTI	119	1909	9255138	16.0	77774	4847
61502 AUTONRENGASTUKKUKAUPPA BILRINGAR I PARTI	52	250	497819	4.8	9573	1990
61503 AUTOTARVIKE- JA VARAOSATUKKUKAUPPA BILFÖRÖDENHETER OCH -DELAR I PARTI	299	2680	2798881	9.0	9361	1044
616 TUOTANTOTARVIKETUKKUKAUPPA PARTIHANDEL MED PRODUKTIONSVAROR	3786	30108	58477714	8.0	15446	1942
6161 POLTTOAINETUKKUKAUPPA BRANSLPARTIAFFÄRER	150	1487	21944200	9.9	146295	14755
61611 HIILIKAUPPA KOLHANDEL	7	26	182195	3.7	26028	7062
61612 NESTEM. POLTTOAINEIDEN TUKKUKAUPPA FLYTANDE BRÄNSLEN I PARTI	126	1413	21146677	11.2	167831	14970
61619 MUIDEN POLTTOAINEIDEN TUKKUKAUPPA ÖVRIGA BRÄNSLEN I PARTI	17	49	615328	2.9	36196	12609
6162 INVESTITIIVAT- JA RAAKA-AINETUKKUK PARTIH. MED MASKIN-, METALL- O. RÄVAR KONE-, METALLIT.-JA RAAKA-AINETUKKUK MASKINER, METALL- O. RÄVAROR I PARTI	2098	21485	25671937	10.2	12236	1195
61621 MASKINER, METALL- O. RÄVAROR I PARTI	1445	15393	19608157	10.7	13570	1274

TILASTOKESKUS
 TP01. TOIMIPAIKAT TOIMIALOITTAIN VUONNA 1986
 ARBETSSTÄLLEN ENLIGT NÄRINGSREN ÅR 1986

TOIMIALA NÄRINGSREN	TOIMI- PAIKKOJA ARBETS- STÄLLEN	HENKI- LÖSTÖ PERSONAL	LIIVEVAIHTO OMSÄTTNING (1000 MK)	HENKIL./ TOIMIP. PERS./ ARBETST. (1000 MK)	LIIVEV./ TOIMIP. OMSÄTTN./ ARBETST. (1000 MK)	LIIVEV./ HENKIL. OMSÄTTN./ PERSONAL (1000 MK)
61622 KONTTORIKONETUKKUKAUPPA	596	5874	5888184	9.9	9880	1002
61623 KONTORSMASKINER I PARTI						
61623 MYMÄLÄKÄLUSTEIDEN TUUKKUKAUPPA	57	218	175596	3.8	3081	806
6163 BUTIKSINREDNINGAR I PARTI						
6163 MAATALOUSKON. JA -TÄRVIKK. TUUKKUK.	609	3125	5687914	5.1	9340	1820
6164 PARTIH. MED LANTBRUKSMASK.O. -FÖRNÖD PUUTAVARATUKKUKAUPPA	328	2362	3893324	7.2	11870	1648
6169 PARTIHANDEL MED TRÄVAROR						
6169 MUU TUOTANTOTÄRVIKETUKKUKAUPPA	601	1647	1280339	2.7	2130	777
61691 ANNAN PARTIHANDEL MED PRODUKTIONSVAR ELÄVIEN ELÄINTEN TUUKKUKAUPPA	56	274	606200	4.9	10825	2211
61692 LEVANDE DJUR I PARTI						
61692 JÄTETAVARAKAUPPA	545	1373	674139	2.5	1237	491
617 HANDEL MED AVFALLSVAROR						
617 MUU VARSINAINEN TUUKKUKAUPPA	1553	11434	11780430	7.4	7586	1030
6171 ANNAN EGENTLIG PARTIHANDEL						
6171 LÄÄKK. JA KEMIKAALIKAUPPATAV. TUUKKUK PARTIH. MED MEDIC. KEMIKALIEHANDELSV	189	3377	3999998	17.9	21164	1184
61711 LÄÄKETUKKUKAUPPA	46	2270	3010348	49.3	65442	1326
61712 MEDICINER I PARTI						
61712 KEMIKAALIKAUPPATAVAROIDEN TUUKKUK. KEMIKALIEHANDELSVAROR I PARTI	143	1108	9896550	7.7	6921	893
6179 MUIDEN TAVAR. VARSIN. TUUKKUKAUPPA						
6179 EGENTLIG PARTIHANDEL MED ANDRA VAROR	1364	8057	7780432	5.9	5704	966
61791 PAPERI-, KONTTORITÄR. - KIRJATUUKKUK. PARTIH. MED PAPPERS-, KONTORSART. BÖCK.	243	2343	2393466	9.6	9850	1022
61792 KUMI- JA MUOVITAVARATUKKUKAUPPA	104	583	708985	5.6	6817	1216
61793 PARTIHANDEL MED GUMMI- O. PLASTVAROR LABORATORIOVALINEIDEN TUUKKUKAUPPA	123	978	879335	7.9	7149	899
61794 LABORATORIEFÖRNÖDENHETER I PARTI MUU HIENOMEK. TUOTT. TUUKKUKAUPPA	202	1110	974930	5.5	4826	878
617941 PARTIHANDEL MED FINMEKANISKA VAROR JALOMETALLITUOTTEIDEN TUUKKUKAUPPA	84	218	152579	2.6	1816	698
617942 ÄDELMETALLVAROR I PARTI UR I PARTI	45	159	155155	3.5	3448	978
617943 OPTIS. ALAN, VALOKUVAUSVÄL. TUUKKUK. OPTISKA OCH FOTOARTIKLAR I PARTI	73	733	667196	10.0	9140	910
61799 MUU EDELLÄ MAINITSEMÄTÖN TUUKKUKAUPPA ÖVRIGA VAROR I PARTI	692	3043	2823716	4.4	4081	928
618 AGENTUURITOIMINTA						
6180 AGENTUURITÖIMINTA	1384	4993	2604909	3.6	1882	522
6180 AGENTUURITÖIMINTA	1384	4993	2604909	3.6	1882	522
61801 YLEISAGENTUURITÖIMINTA	53	161	51261	3.0	967	317
61802 ALLMÄN AGENTURVERKSAMHET ELINTÄR. JA NAUTINTOAGENTUURIT. AGENTURER FÖR LIVS- O. NJUTNINGSMEDEL	175	817	247875	4.7	1416	304

TILASTOKESKUS
 TP01. TOIMIPAIKAT TOIMIALOITTAIN VUONNA 1986
 ARBETSSTÄLLEN ENLIGT NÄRINGSREN ÅR 1986

TOIMIALA NÄRINGSREN	TOIMI- PAIKKOJA ARBETS- STÄLLEN	HENKI- LÖSTÖ PERSONAL	LIIKEVAIHTO OMSÄTTNING (1000 MK)	HENKIL./ TOIMIP. PERS./ ARBETST. ARBETST.	LIKEV./ TOIMIP. OMSÄTTN./ ARBETST. (1000 MK)	LIKEV./ HENKIL. OMSÄTTN./ PERSONAL (1000 MK)
61803 TEKSTIILI- JA VAATET.AL. AGENTUURIT. AGENTURER FÖR TEXTIL- O. BEKLÄDNADSV.	282	536	241420	1.9	856	450
61804 PUU- JA PAPERIALAN AGENTUURITOIMINTA AGENTURER FÖR TRÄ- OCH PAPPERSVAROR	135	952	736106	7.1	5453	773
618041 PUUTAVARA-AGENTUURITOIMINTA TRAVARUAGENTURVERKSAMHET	109	244	79263	2.2	727	325
618042 PAPERITUOTEAGENTUURITOIMINTA AGENTURVERKSAMHET FÖR PAPPERSVAROR	26	709	656843	27.3	25263	927
61805 TUOTANTOTARVIKEAGENTUURITOIMINTA AGENTURVERKS. FÖR PROD.VAROR	316	1594	958563	5.0	3033	601
61809 MUIDEN TAVAROIDEN AGENTUURITOIMINTA AGENTURVERKSAMHET FÖR ANDRA VAROR	423	931	369684	2.2	874	397
62 VAHITTÄISKAUPPA	36600	147697	113811958	4.0	3110	771
621 YLEISVÄHITTÄISKAUPPA	2923	25532	18092699	8.7	6190	709
6211 ALLMAN DETALJHANDEL	361	18207	12009149	50.4	33266	660
62111 TAVARATALOKAUPPA	39	2844	2483986	72.9	63692	874
62112 TAVARATALOT	211	13604	8110651	64.5	38439	596
62113 PIANOISTAVARATALOT	111	1760	1414512	15.9	12743	804
6212 MINDRE VARUHUUS	2562	7325	6083550	2.9	2375	831
622 ELINTARVIKKEIDEN VÄHITTÄISKAUPPA	9441	40816	27091193	4.3	2870	664
6221 LIVSMEDELSDETALJHANDEL	5379	32410	24362370	6.0	4529	752
62211 ALLMAN LIVSMEDELSDETALJHANDEL	732	13835	11181189	18.9	15275	808
62212 MUU ELINTARVIKK. YLEISVÄH. KAUPPA	4647	18575	13181181	4.0	2836	710
6222 MAITO-,MEIJERITUOTE- JA LEIPÄVAH.K. MJÖLK-, MEJERIVARU- OCH BRÖSDETALJH.	501	1118	398681	2.2	796	357
6223 LIHA-, KALA- JA VIHANNESVÄH. KAUPPA	793	1133	500867	1.4	632	442
62231 LIHAKAUPPA	134	319	164623	2.4	1229	516
62232 KALAKAUPPA	216	335	150229	1.6	696	448
62233 HEDELMÄ- JA VIHANNESKAUPPA	443	479	186015	1.1	420	388
6224 MUU ELINTARVIKKEIDEN VÄHITTÄISKAUPPA	2768	6155	1829275	2.2	661	297
62241 KIOSKIKAUPPA	2369	5547	1621699	2.3	685	292

TILASTOKESKUS
 TP01. TOIMIPAIKAT TOIMIALOITTAIN VUONNA 1986
 ARBETSSTÄLLEN ENLIGT NÄRINGSREN ÅR 1986

TOIMIALA NÄRINGSREN	TOIMI- PAIKKOJA ARBETS- STÄLLEN	HENKI- LÖSTÖ PERSONAL	LIIVEVAIHTO OMSÄTTNING (1000 MK)	HENKIL./ TOIMIP. PERS./ ARBETST.	LIIVEV./ TOIMIP. OMSÄTTN./ ARBETST. (1000 MK)	LIIVEV./ HENKIL. OMSÄTTN./ PERSONAL (1000 MK)
62242 TUPAKKAKAUPPA TOBAKSHANDEL	33	40	13399	1.2	406	338
62249 EDELLÄ MAINITS. ELINTARV. VÄH. KAUPPA OVAN ONÄMND DETALJH. MED LIVSMEDEL	366	569	194177	1.6	531	341
623 ALKOHOLIJUOMIEN KAUPPA HANDEL MED ALKOHOLDRYCKER	215	2363	7737547	11.0	35989	3274
6230 ALKOHOLIJUOMIEN KAUPPA HANDEL MED ALKOHOLDRYCKER	215	2363	7737547	11.0	35989	3274
624 TEKSTIL. - VAATT. JA JALKIN. VÄH. KAUPPA TEKSTIL. - BEKLÄDNADS- OCH SKODETALJH.	5474	17610	7410862	3.2	1354	421
6241 TEKST. - JA VAAT. - ALAN YLEISVÄH. K. ALLMAN TEKSTILV. O. KONF. DETALJH.	45	1307	512386	29.0	11386	392
6242 KANGAS- , SIS. - TEKST. OMP. TARV. VÄH. K. DETALJH. MED TYGER, INR. TEXT. SÖMN.	1154	2705	864181	2.3	749	319
62421 KANGASKAUPPA TYGAFFÄRER	902	2100	585867	2.3	650	279
62422 SISUSTUSTEKSTIILIKAUPPA HANDEL MED INREDNINGSTEXILER	252	605	278314	2.4	1104	460
6243 PUKU- JA TURKISTAVARAIN VÄH. KAUPPA KONFEKTIONS- OCH PÄLSVARUDETALJHAND.	1305	5574	2483062	4.3	1903	445
62431 MIESTEN JA NAISTEN PUKUKAUPPA HERR- OCH DAMKONFEKTION	509	3310	1522602	6.5	2991	460
62432 MIESTEN PUKUKAUPPA HERRKONFEKTION	91	405	174819	4.5	1921	431
62433 NAISTEN PUKUKAUPPA DAMKONFEKTION	336	1266	501729	3.8	1493	396
62434 LASTEN PUKUKAUPPA BARNKONFEKTION	294	431	191772	1.5	652	445
62435 TURKISTAVARAKAUPPA PÄLSVARUHANDEL	75	162	92140	2.2	1229	568
6244 ASUSTE- , HATTU- JA NAHKATAVAR. VÄH. K. DETALJH. MED EKIP. ART. HATTAR, LÄDERV.	2248	5652	2586810	2.5	1151	458
62441 MIESTEN JA NAISTEN ASUSTEKAUPPA HERR- OCH DAMEKIPERING	1015	3330	1802738	3.3	1776	541
62442 MIESTEN ASUSTEKAUPPA HERREKIPERING	150	353	125824	2.4	839	356
62443 NAISTEN ASUSTEKAUPPA DAMEKIPERING	730	1376	464823	1.9	637	338
62444 HATTU- JA LAKKIKAUPPA HATT- OCH MÖSSHANDEL	137	197	39864	1.4	291	203
62445 LAUKKU- YM. NAHKATAVARAKAUPPA VÄSK- O. A. LÄDERVARUHANDEL	216	396	153561	1.8	711	387
6245 JALKINEIDEN VAHITTAISKAUPPA SKODETALJHANDEL	722	2371	964423	3.3	1336	407
625 RAUTA- KONE- JA MAATALOUSTARV. VÄH. K. DET. HAND. MED JÄRN. MASK. , LANTB. RED.	4106	14405	10048079	3.5	2447	697
6251 RAUTA- JA RAKENNUSTARVIKK. VÄH. K. HANDEL MED JÄRN- OCH BYGGNADSVAROR	1351	6310	4696072	4.7	3476	744

TILASTOKESKUS
TOIMIPAIKAT TOIMIALOITTAEN VUONNA 1986
TP01. ARBETSSTÄLLEN ENLIGT NÄRINGSREN ÅR 1986

TOIMIALA	TOIMI- PAIKKOJA ARBETS- STÄLLEN	HENKI- LÖSTÖ PERSONAL	LIIKEVAIHTO OMSÄTTNING (1000 MK)	HENKIL./ TOIMIP. PERS./ ARBETST. ARBETST.	LIIKEV./ TOIMIP. OMSÄTTN./ ARBETST. (1000 MK)	LIIKEV./ HENKIL. OMSÄTTN./ PERSONAL (1000 MK)
62511 VARSINAINEN RAUTAKAUPPA	987	4699	3729657	4.8	3779	794
EGENTLIG JÄRNHANDEL						
62512 VARI-, TAPETTI- JA LATTIANPÄÄLLYSTEK HANDEL MED FÄRGER, TAPETER, GOLVB. MAT	364	1610	966415	4.4	2655	600
6253 SÄHKÖALAN TÄRVIKK. VÄH.KAUPPA DETALJHANDEL MED ELVAROR	1558	5304	3613151	3.4	2319	681
62531 SÄHKÖTÄRVIKE- JA VALAITSINKAUPPA	249	677	275394	2.7	1106	407
HANDEL MED ELMATERIAL OCH LAMPOR						
62532 RADIO- JA KOTITALOUSKONEKAUPPA	1309	4628	3337757	3.5	2550	721
RADIO- OCH HUSHÅLLSMASKINHANDEL						
6259 MUU RAUTA-ALAN VÄHITTÄISKAUPPA	1197	2792	1738856	2.3	1453	623
ANNAN DETALJHANDEL MED JÄRNVAROR						
62591 URHEILUTÄRVIKEKAUPPA	942	2192	1373514	2.3	1458	627
HANDEL MED SPORTTILLBEHÖR						
62592 TALOUSTÄRVIKEKAUPPA	255	600	365342	2.4	1433	608
HUSGERÄDSHANDEL						
626 SISUSTUSTÄRVIKEIDEN VÄH.KAUPPA	1301	3751	2422710	2.9	1862	646
DETALJHANDEL MED INREDNINGAR						
6261 HUONEKALUKAUPPA	852	3100	2161991	3.6	2538	697
MÖBELHANDEL						
6269 MUU SISUSTUSTÄRVIKEKAUPPA	449	651	260719	1.5	581	400
ANNAN INREDNINGSHANDEL						
627 AUTOJEN VÄHITTÄISKAUPPA JA HUOLTO	5452	22436	32422215	4.1	5947	1445
DETALJHANDEL MED BILAR, BILSERVICE						
6271 AUTOJEN VÄHITTÄISKAUPPA	3428	13163	22284964	3.8	6501	1693
BILDETALJHANDEL						
62711 VARSINAINEN AUTOKAUPPA	887	4970	12980558	5.6	14634	2612
EGENTLIG BILHANDEL						
62712 KÄYTETTYJEN AUTOJEN KAUPPA	967	2358	5357164	2.4	5540	2271
HANDEL MED BEGAGNADE BILAR						
62713 AUTOTÄRVIKE- JA VARAOSAKAUPPA	1574	5834	3947242	3.7	2508	677
HANDEL MED BILFÖRNÖD. OCH RESERVDEL.						
6272 HUOLTAMOTOIMINTA	2024	9273	10137251	4.6	5009	1093
SERVICESTATIONSVÄRKSAMHET						
628 APTEEKKI- JA KEMIKAALITAVARAIN VÄH.K	1469	7497	2896235	5.1	1972	386
APOTEKS- OCH KEMIKALIEVARUDETALJH.						
6281 APTEEKKITAVARAIN KAUPPA	711	6310	2459243	8.9	3459	390
APOTEKSVARUHANDEL						
6282 KEMIKAALITAVARAIN KAUPPA	758	1187	436992	1.6	577	368
KEMIKALIEVARUHANDEL						
629 MUU VÄHITTÄISKAUPPA	6219	13284	5690418	2.1	915	428
ANNAN DETALJHANDEL						
6291 KIRJOJEN JA PAPERITAVARAIN VÄH.K.	1002	2963	1629289	3.0	1626	550
DETALJH. MED BÖCKER O. PAPPERSVAR.						
62911 KIRJAKAUPPA	481	1965	1318610	4.1	2741	671
BOKHANDEL						
62912 PAPERITAVARAKAUPPA	303	752	243827	2.5	805	324
PAPPERSHANDEL						

TILASTOKESKUS
TP01. TOIMIPAIKAT TOIMIALOITTAIN VUONNA 1986
ARBETSSTÄLLEN ENLIGT NÄRINGSREN ÅR 1986

TOIMIALA	TOIMI- PAIKKOJA ARBETS- STÄLLEN	HENKI- LÖSTÖ PERSONAL	LIIKEVAIHTO OMSÄTTNING (1000 MK)	HENKIL./ TOIMIP. PERS./ ARBETST.	LIKEV./ TOIMIP. OMSÄTTN./ ARBETST. (1000 MK)	LIKEV./ HENKIL. OMSÄTTN./ PERSONAL (1000 MK)
NÄRINGSREN						
62919 MUU KIRJA- JA PAPERIALAN KAUPPA	218	246	66852	1.1	307	272
ANNAN HANDEL MED BÖCKER O. PAPPERSVAR						
629191 ANTIKVARIAATTIKAUPPA	189	174	45883	0.9	243	264
ANTI-KVARIAT						
629192 LEHTIEN MYYNTI	29	72	20969	2.5	723	291
TIDNINGS- OCH TIDSKRIFTSHANDEL						
6292 KULTASEPANTEOST. JA KELLOJEN VÄH.K.	816	1851	726608	2.3	890	392
DETALJH. MED GULDSEDSVAROR OCH UR						
6293 VALOKUV.- OPTIS. TERV.HOITOAL. VÄH.K	988	2838	1141098	2.9	1155	402
DETALJH. FOTO.-OPT.O. HALSOVÄRDSART.						
62931 VALOKUVAUSTARVIKEKAUPPA	499	1154	468821	2.3	940	406
HANDEL MED FOTOARTIKLAR						
62932 OPTISEN ALAN KAUPPA	452	1569	606881	3.5	1343	387
HANDEL MED OPTISKA ARTIKLAR						
62933 TERVEYDENHOITOVALINEKAUPPA	37	115	65396	3.1	1767	569
HANDEL MED HALSOVÄRDSARTIKLAR						
6294 KUKKA- JA SIEMENKAUPPA	1603	2557	791515	1.6	494	310
BLOMSTER- OCH FRÖHANDEL						
62941 KUKKAKAUPPA	1496	2221	614061	1.5	410	276
BLOMSTERHANDEL						
62942 SIEMENKAUPPA	107	336	177454	3.1	1658	529
FRÖHANDEL						
6299 MUU VÄHITTÄISKAUPPA	1810	3075	1401908	1.7	775	456
ANNAN HANDEL I DETALJ						
62991 KUMI- JA MUOVITAVARAKAUPPA	116	485	205916	4.2	1775	424
HANDEL MED GUMMI- OCH PLASTVAROR						
62992 LEIKKIKALUKAUPPA	129	157	67587	1.2	524	429
LEKSAFFÄRER						
62993 MUSIIKITARVIKEKAUPPA	283	577	405274	2.0	1432	702
MUSIKAFFÄRER						
62994 ASKARTELUVALINEKAUPPA	78	125	39467	1.6	506	316
HANDEL MED HOBBYARTIKLAR						
62995 KÄYTETTYJEN TAVAROIDEN KAUPPA	340	313	73880	0.9	217	236
HANDEL MED BEGAGNADE VAROR						
62996 HUUTOKAUPPAOIM.YM.VÄL.KAUPPA VÄH.	10	18	6982	1.8	698	384
AUKTIONSERKS. O.A. FÖRMEDL.I MINUT						
62999 MUIDEN ALOJEN VÄHITTÄISKAUPPA	854	1398	602802	1.6	706	431
DETALJHANDEL MED ANDRA VAROR						
63 RAVITSEMIS- JA MAJOITUSOIMINTA	8559	53244	12936757	6.2	1511	243
RESTAURANG- OCH HOTELLVERKSAMHET						
631 RAVITSEMISTOIMINTA	7661	36247	9016702	4.7	1177	249
RESTAURANGVERKSAMHET						
6311 RAVINTOLA- JA RUOKALATOIMINTA	2286	21816	5187536	9.5	2269	238
RESTAURANG- OCH MATSERVERINGVERKS.						
63111 ANNISKELURAVINTOLAT	1138	16009	4051678	14.1	3560	253
UTSKÄNKINGSRESTAURANGER						
631111 YLEISET ANNISKELURAVINTOLAT	1053	15605	3970488	14.8	3771	254
ALLMÄNNA UTSKÄNKINGSRESTAURANGER						

TILASTOKESKUS
 TPO1. TOIMIPAIKAT TOIMIALOITTAIN VUONNA 1986
 ARBETSSTÄLLEN ENLIGT NÄRINGSREN ÅR 1986

TOIMIALA NÄRINGSREN	TOIMI- PAIKKOJA ARBETS- STÄLLEN	HENKI- LÖSTÖ PERSONAL	LIIKEVAIHTO OMSÄTTNING (1000 MK)	HENKIL-/ TOIMIP. PERS./ ARBETST. (1000 MK)	LIIKEV./ TOIMIP. OMSÄTTN./ ARBETST. (1000 MK)	LIKEV./ HENKIL. OMSÄTTN./ PERSONAL (1000 MK)
631112 KERHORAVINTOLAT KLUBBRESTAURANGER	85	404	81190	4.7	955	201
631119 MUUT RAVINTOLAT JA RUOKALAT ANDRA RESTAURANG. OCH MATSERVERINGAR	1148	5807	1135858	5.1	989	196
631191 YLEISET RUOKALAT ALLMÄNNA MATSERVERINGAR	20	55	12411	2.7	621	227
631192 KERHO- JA TYÖMAARUOKALAT KLUBB- OCH ARBETSPLATSMATSERVERINGAR	1128	5752	1123447	5.1	996	195
6312 KAHVILA- JA BAARITOIMINTA KAFFÉ- OCH BARVERKSAMHET	4205	12068	3110783	2.9	740	258
6313 MAKKARAN, KAHVIN YMS. KOJUMYYNTI KORV-, KAFFE- O. D. FÖRSÄLJNINGSSTÄND	1170	2364	718383	2.0	614	304
632 MAJOITUSTOIMINTA HÄRBÄRGERINGSVERKSAMHET	898	16997	3920055	18.9	4365	231
6321 HOTELLI- JA MATKUSTAJAKOTITOIMINTA HOTELL- OCH RESANDEHEMSVERKSAMHET	606	16029	3722578	26.5	6143	232
63211 HOTELLI JA MOTELLIIT HOTELL OCH MOTELLIT	470	15628	3633351	33.3	7731	232
632111 HOTELLIIT HOTELL	416	14973	3491689	36.0	8393	233
632112 MOTELLIIT MOTELL	54	654	141662	12.1	2623	217
63212 MATKUSTAJAKODIT JA MOOTTORIMAJAT RESANDEHEM OCH MOTORHYDDOR	127	375	81970	3.0	645	218
632121 MATKUSTAJAKODIT RESANDEHEM	119	332	72661	2.8	611	219
632122 MOOTTORIMAJAT MOTORHYDDOR	8	43	9309	5.4	1164	215
63213 YÖMAJAT NÄTHÄRBÄRGEN	9	27	7257	3.0	806	272
6322 MUU MAJOITUSTOIMINTA ANNAN HÄRBÄRGERINGSVERKSAMHET	292	967	197477	3.3	676	204
63221 MATKAILUA PALV. ERITYISMAJ.-TOIMINTA SPECIALHÄRBÄRGERINGSVERKS. FÖR TURIST	280	898	181089	3.2	647	202
632211 LOMAKYLÄT SEMESTERBYAR	95	414	84898	4.4	894	205
632212 LEIRINTAALUEET CAMPING-PLATSER	84	197	42855	2.3	510	217
632213 VAPAA-AIKATÄYSIHOITOLAT FRITIDSPENSIONAT	50	141	28330	2.8	567	201
632214 YKSITYISMAJOITUS ENSKILD HÄRBÄRGERING	2					
632215 RETKEILYMAJAT VANDRARHEM	26	98	16706	3.8	643	170
632219 MUU MATK. PALV. ERITYISMAJ.-TOIMINTA ÖVR. SPECIALHÄRBÄRGERINGSV. FÖR TUR.	23					
63229 MUU ERITTELEMÄTÖN MAJOITUSTOIMINTA ÖVRIG HÄRBÄRGERINGSVERKSAMHET	12	69	16388	5.7	1366	238

TILASTOKESKUS
TP01. TOIMIPAIKAT TOIMIALOITTAIN VUONNA 1986
ARBETSSTÄLLEN ENLIGT NÄRINGSREN ÅR 1986

TOIMIALA NÄRINGSREN	TOIMI- PAIKKOJA ARBETS- STÄLLEN	HENKI- LÖSTÖ PERSONAL	LIKKEVAIHTO OMSÄTTNING (1000 MK)	HENKIL./ TOIMIP. PERS./ ARBETST.	LIKKEV./ TOIMIP. OMSÄTTN./ ARBETST. (1000 MK)	LIKKEV./ HENKIL. OMSÄTTN./ PERSONAL (1000 MK)
7 KULJ., VARASTOINTI JA TIETOLIIKENNE	10757	118574	22902432	11.0	2129	193
SAMFÄRDESEL, POST- OCH TELEKOMMUNIKAT						
71 KULJETUS	7446	76886	20918017	10.3	2809	272
711 SAMFÄRDESEL	6389	51595	10206320	8.1	1597	198
7111 LANDTRANSPORT	251	12423	5634	49.5	22	0
71111 RAUTATIILIKENNE						
711111 JÄRNVÄGSTRAFIK						
71112 LINJA-AUTO- JA RAITIOVAUNULIIKENNE	488	11961	2356151	24.5	4828	197
71113 BUSS- OCH SPÄRVÄGSTRAFIK	1048	2480	475220	2.4	453	192
71114 HENKILÖAUTOLIIKENNE	4265	24195	6891966	5.7	1616	285
71116 MAALIKENNETÄ TUKEVA TOIMINTA	337	536	477349	1.6	1416	891
71161 STÖDTJÄNSTER INOM LANDTRANSPORT	22	62	31662	2.8	1439	512
71162 AUTOJEN VUOKRAUS ILMAN KULJETTAJAA	297	420	431601	1.4	1453	1028
71169 BIOPARKERINGSVERKSAMHET	18	54	14086	3.0	783	260
712 VESILIIKENNE	202	12899	5631521	63.9	27879	437
7121 MERI- JA RANNIKKOLIIKENNE	96	9268	4970532	96.5	51776	536
71211 VALTAMERILIIKENNE	61	8983	4898070	147.3	80296	545
71212 RANNIKKOLIIKENNE	35	285	72462	8.1	2070	255
7122 SISÄVESILIIKENNE	30	102	26111	3.4	870	257
7123 VESILIIKENNETÄ TUKEVA TOIMINTA	76	3529	634878	46.4	8354	180
71232 AHTAUSTOIMINTA	37	3317	563769	89.6	15237	170
71239 MUU VESILIIKENNETÄ PALV. TOIMINTA	39	212	71109	5.4	1823	336
713 ILMALIIKENNE	74	3076	2892446	41.6	39087	940
7131 ILMAKULJETUS	62	3043	2858530	49.1	46105	939
7132 ILMALIIKENNETÄ TUKEVA TOIMINTA	12	32	33916	2.7	2826	1050
719 KULJETUSTA PALVELEVA TOIM., VARAST.	781	9317	2187730	11.9	2801	235
7191 KULJETUSTA PALVELEVA TOIMINTA	743	9021	2103152	12.1	2831	233
FÖRMEDL.O.ANDRÅ TJÄNSTER INOM TRANSP						

TILASTOKESKUS
 TP01. TOIMIPAIKAT TOIMIALOITTAIN VUONNA 1986
 ARBETSSTÄLLEN ENLIGT NÄRINGSREN ÅR 1986

TOIMIALA	TOIMI- PAIKKOJA ARBETS- STÄLLEN	HENKI- LÖSTÖ PERSONAL	LIIKEVAIHTO OMSÄTTNING (1000 MK)	HENKIL./ TOIMIP. PERS./ ARBETST.	LIIKEV./ TOIMIP. OMSÄTTN./ ARBETST.	LIKEV./ HENKIL. OMSÄTTN./ PERSONAL
71911 MATKATOIMISTOTOIMINTA	352	3130	605620	8.9	1721	193
71912 RESEBYRÅVERKSAMHET	211	4779	1024936	22.7	4858	214
71919 HUOLINTA JA RAHTAUS	180	1111	472596	6.2	2626	425
7192 SPEDITION OCH MÄKLERI	38	296	84578	7.8	2226	286
72 MUU KULJETUSTA PALVELEVA TOIMINTA	3311	41688	1984415	12.6	599	48
7200 ANDRA TJANSTER INOM TRANSPORT	3311	41688	1984415	12.6	599	48
72001 VARASTOINTI	2925	24767	1984415	8.5	-	-
72002 LAGRINGSVERKSAMHET	386	16920	1984415	43.8	5141	117
8 TELEKOMMUNIKATIONER	14745	129923	16435855	8.8	1115	127
81 BANK FÖRSÄKR FASTIGH. UPDRAGSVERKS.	3780	51616	-	13.7	-	-
810 RAHOITUSTOIMINTA	3780	51616	-	13.7	-	-
8101 FINANSIERINGSVERKSAMHET	3549	48994	-	13.8	-	-
8102 RAHALAITOSTOIMINTA	119	2075	-	17.4	-	-
8103 PENNINGINSTITUUTSVERKSAMHET	112	547	-	4.9	-	-
82 MUU RAHOITUSLAITOSTOIMINTA	738	13428	-	18.2	-	-
820 ANNAN FINANSIERINGSVERKSAMHET	738	13428	-	18.2	-	-
8201 RAHOITUSPALVELUTOIMINTA	126	3386	-	26.9	-	-
8202 FINANSVERKSAMHET	596	9828	-	16.5	-	-
8203 VAKUUTUSTOIMINTA	16	214	-	13.4	-	-
83 FÖRSÄKRINGSVERKSAMHET	10227	64879	16435855	6.3	1607	253
831 VAKUUTUSTOIMINTA	2545	11051	2494526	4.3	980	226
8311 HENKI- JA ELÄKEVAKUUTUS	39	144	-	3.7	-	-
8312 LIV- OCH PENSIONSFÖRSÄKRING	1100	1933	-	1.8	-	-

TILASTOKESKUS
TP01. TOIMIPAIKAT TOIMIALOITTAIN VUONNA 1986
ARBETSTÄLLEN ENLIGT NÄRINGSREN ÅR 1986

TOIMIALA NÄRINGSREN	TOIMI- PAIKKOJA ARBETS- STÄLLEN	HENKI- LÖSTÖ PERSONAL	LIIKEVAIHTO OMSÄTTNING (1000 MK)	HENKIL./ TOIMIP. PERS./ ARBETST. (1000 MK)	LIKEV./ TOIMIP. OMSÄTTN./ ARBETST. (1000 MK)	LIKEV./ HENKIL. OMSÄTTN./ PERSONAL (1000 MK)
8313 KIINTEIST. HOITO, KAUPPA, VÄLITYS FASTIGHETSFÖRVALTN. OCH -FÖRMEDLING	1406	8973	2494526	6.4	1774	278
83131 ISÄNNÖITSIJÄTOIMINTA DISPONENTVERKSAMHET	862	6719	1055927	7.8	1225	157
83132 KIINTEISTÖJEN KAUPPA JA VÄLITYS FASTIGHETSFÖRSÄLJN. OCH -FÖRMEDLING	544	2254	1438599	4.1	2644	638
832 LIIKE-ELÄMÄÄ PALVELEVA TOIMINTA UPPDRAGSVERKSAMHET	7222	52161	13245086	7.2	1834	254
8321 LAINOPIILLINEN PALVELUTOIMINTA JURIDISK UPPDRAGSVERKSAMHET	395	1328	440122	3.4	1114	331
8322 KIRJANPITO- JA TILINTARKASTUSPALVELU KAMERAL UPPDRAGSVERKSAMHET	1110	3890	811454	3.5	731	209
8323 AUTOMAATTINEN TIETOJENKASITTELY AUTOMAATISK DATABASEHANDLING	790	9385	3378396	11.9	4276	360
8324 TEKNINEN PALVELUTOIMINTA TEKNISK UPPDRAGSVERKSAMHET	2411	19877	4721605	8.2	1958	238
83241 RAKENNUSTEKNINEN PALVELUTOIMINTA BYGGNADSTEKNISK UPPDRAGSVERKSAMHET	1593	11753	2515330	7.4	1579	214
83249 MUU TEKNINEN PALVELUTOIMINTA ANNAN TEKNISK UPPDRAGSVERKSAMHET	818	8123	2206275	9.9	2697	272
8325 MARKKINOINTIPALVELUTOIMINTA MARKNADSFÖRINGSVERKSAMHET	920	6032	1608500	6.6	1748	267
8329 MUU LIIKE-ELÄMÄÄ PALVELEVA TOIMINTA ANNAN UPPDRAGSVERKSAMHET	1596	11649	2285009	7.3	1432	196
83291 KONEKIRJOITUS, MONISTUS JA POSTITUS MASKINSKRIVN. DUPLICERING, POSTNING	250	2214	382632	8.9	1531	173
83292 TYÖNVÄLITYS ARBETSFÖRMEDLING	36	1690	139907	46.9	3886	83
83293 UUTISTOIMISTOTOIMINTA NYHETSBYRÅVERKSAMHET	26	276	105177	10.6	4045	381
83294 VARTIOIMISTOIMINTA BEKVÄNINGSVÄRKSAMHET	135	2833	289032	21.0	2141	102
83299 ED.MAINITSEMÄT.LIIKE-EL.PALV.TOIM. ÖVRIG UPPDRAGSVERKSAMHET	1149	4636	1368261	4.0	1191	295
833 KONEIDEN JA KALUSTON VUOKRAUS UTHYRNING AV MASKINER OCH MATERIAL	460	1668	696243	3.6	1514	417
8330 KONEIDEN JA KALUSTON VUOKRAUS UTHYRNING AV MASKINER OCH MATERIAL	460	1668	696243	3.6	1514	417
9 YHTEISKUNNALL. JA HENKILÖKOHT. PALV. SAMHÄLLS- OCH PERSONLIGA TJÄNSTER	14761	77319	16196246	5.2	1097	209
92 PUHTAANAPITO RENHÄLLNING	836					
920 PUHTAANAPITO RENHÄLLNING	836					
9201 VIEMÄRI- JA JÄTEVESIHUOLTO AVLOPPSSYSTEM OCH -RENING	6	40	12112	6.6	2019	306
9202 JÄTEHUOLTO SOPHÄMTNING	186	1388	416776	7.5	2241	300

TILASTOKESKUS
TOIMIPAIKAT TOIMIALOITTAIN VUONNA 1986
TP01. ARBETSSTÄLLEN ENLIGT NÄRINGSREN ÅR 1986

TOIMIALA NÄRINGSREN	TOIMI- PAIKKOJA ARBETS- STÄLLEN	HENKI- LÖSTÖ PERSONAL	LIIKEVAIHTO OMSÄTTNING (1000 MK)	HENKIL./ TOIMIP. PERS./ ARBETST. (1000 MK)	LIKEV./ TOIMIP. OMSÄTTN./ ARBETST. (1000 MK)	LIKEV./ HENKIL. OMSÄTTN./ PERSONAL (1000 MK)
9203 RAKENNUSTEN PUHDISTUS JA SIIVOJUS	589	13116	1126263	22.3	1912	86
9204 RENGÖRING AV BYGGNADER OCH STÄDNING TEIDEN, KATUJEN, ULKOT. PUHTAANAPITO	20	85	12917	4.3	646	152
9209 RENGÖRING AV VÄGAR OCH GATOR MUU PUHTAANAPITO ANNAN RENHÄLLNING	35	196	42320	5.6	1209	216
93 OPETUS, TUTKIMUS, TERVEYDENHOITO YM. UNDERVÍSNING, FORSKNING, SJUKVÅRD M.M.	3330	19001	2556278	5.7	768	135
931 OPETUS	759	4054	582462	5.3	767	144
9311 UNDERVÍSNING	22	641	24858	29.1	1130	39
93114 YLEISKOULUT. ANTAVAT OPPILAITOKSET LÄROANSTÄLTER FÖR ALLMAN UTBILDNING LÄROVERK	7	398	-	56.9	-	-
93119 MUUT YLEISKOULU. ANTAVAT OPPILAIT. ANDRA LÄROANST. FÖR ALLM. UTBILD.	15	243	24858	16.2	1657	102
9312 MAA- JA METSÄTALOUSOPPILAITOKSET LÄROANST. FÖR LANT- OCH SKOGSBRUK	1	237	40754	39.5	6792	172
9313 TEKNIKAN JA KÄSITYÖAMM. OPPILAIT. LÄROANST. FÖR TEKNIK OCH HANTVERK KULJETUKSEN JA TIETOL. OPPIL.	1	12	4026	4.1	1342	327
9315 LÄROANST. FÖR TRANSP. O. KOMMUNIK. KAUPPA- JA TOIMISTOALAN OPPILAIT.	2	13	2591	1.8	370	201
9316 LÄROANST. INOM AFFÄRS- O. KONTORSBR. HOITOALAN OPPILAITOKSET LÄROANSTÄLTER FÖR VÄRDYRKEN	3	3095	510233	4.3	712	165
9317 MUUT KESKIAST. AMMATILL. OPPIL. ANDRA YRKESUTB. LÄROANST. MELLANST.	7	240	14363	6.2	368	60
9319 MUUT OPPILAITOKSET ANDRA LÄROANSTÄLTER TUTKIMUSTOIMINTA	717	240	14363	6.2	368	60
932 FORSKNINGSVERKSAMHET TUTKIMUSTOIMINTA	39	240	14363	6.2	368	60
9320 FORSKNINGSVERKSAMHET LUONNONTIETEELLINEN TUTKIMUS	39	240	14363	6.2	368	60
93201 NATURVETENSKAPLIG FORSKNING MAATAL. - JA METSÄTIETEELL. TUTKIMUS	1	134	-	22.4	-	-
93202 LANTBRUKS- OCH SKOGSFORSKNING TEKNISTIIETEELLINEN TUTKIMUS	6	41	10296	1.7	429	252
93203 TEKNOLOGISK FORSKNING LÄAKETIETEELLINEN TUTKIMUS	1	43	67	14.3	22	2
93204 MEDICINSK FORSKNING YHTEISKUNTATIETEELLINEN TUTKIMUS	24	18	3961	4.4	990	223
93205 SAMHÄLLSVETENSKAPLIG FORSKNING MUU TUTKIMUS	3	10531	1682138	5.1	816	160
93209 ANNAN FORSKNING LÄAKINTA- JA ELÄINLÄÄKINTÄPALVELU HÄLSO- OCH SJUKVÅRD, VETERINÄRVERKS.	4	2062				

TILASTOKESKUS
TOIMIPAIKAT TOIMIALOITTAIN VUONNA 1986
TP01. ARBETSSTÄLLEN ENLIGT NÄRINGSREN ÅR 1986

TOIMIALA	TOIMIKOJA PAIKKOJA ARBETS- STÄLLEN	HENKI- LÖSTÖ PERSONAL	LIKEVAIHTO OMSÄTTNING (1000 MK)	HENKIL./ TOIMIP. PERS./ ARBETST. (1000 MK)	LIKEV./ TOIMIP. OMSÄTTN./ ARBETST. (1000 MK)	LIKEV./ HENKIL. OMSÄTTN./ PERSONAL (1000 MK)
9331 TERVEYDEN- JA SAIRAANHOITOPALVELU HÄLSO- OCH SJUKVÅRD	2032	10338	1655845	5.1	815	160
93311 SAIRAAALAPALVELU SJUKVÅRD	14	720	132203	51.5	9443	184
933111 YLEISSAIRAALAHOITO SJUKHUSVÅRD	14	720	132203	51.5	9443	184
93312 ERIKOISLÄÄKÄRIEN PALVELUKSET SPECIALIST LÄKARVÅRD	226	2436	410213	10.8	1815	168
93313 HAMPAAHOITO TANDVÅRD	927	2608	388185	2.8	419	149
93319 MUU TERVEYDEN- JA AVOSAIRAANHOITO ANNAN HÄLSOVÅRD OCH ÖPPEN SJUKVÅRD	865	4574	725244	5.3	838	159
9332 ELÄINLÄÄKINTÄPALVELU VETERINÄRVERKSAMHET	30	193	26293	6.4	876	137
934 SOSIAALIHUOLTO SOCIALVÅRD	117	1557	182876	13.3	1563	117
9341 LASTEN JA NUORISON HUOLTO BARN- OCH UNGDOMSVÅRD	37	188	16597	5.1	449	88
93411 LASTEN JA NUORISON LAITOSHUOLTO ANSTALTSVÅRD AV BARN OCH UNGDOM	4	65	8703	16.3	2176	134
93419 LASTEN JA NUORISON MUU KUIN LAITOSH. ANNAN VÅRD AV BARN OCH UNGDOM	33	123	7894	3.7	239	64
9342 VANHUSTEN HUOLTO ÄLDNINGSVÅRD	23	283	40317	12.3	1753	142
93421 VANHUSTEN LAITOSHUOLTO ANSTALTSVÅRD AV ÄLDNINGAR	11	201	29728	18.3	2703	148
93429 VANHUSTEN MUU KUIN LAITOSHUOLTO ANNAN ÄLDNINGSVÅRD	12	82	10589	6.8	882	129
9343 PAIHITEIDEN VÄÄRINKÄYTTÄJIEN HUOLTO VÅRD AV ALKOHOL- OCH DROGMISSBRUKARE	3	40	8165	13.3	2722	204
93431 PAIHITEIDEN VÄÄRINKÄYTT. LAITOSHUOLTO ANST. VÅRD AV ALKOHOL- O. DROGMISSBR.	3	40	8165	13.3	2722	204
9349 MUU SOS. JA HUMANIT. AVJUSTEROIMINTA ÖVRIG SOCIALVÅRD O. HUMANIT. HJÄLPV.	54	1046	117797	19.4	2181	113
935 ELINKEINO- JA AMMATTIJÄRJESTÖT INTRESSEORGANISATIONER	338	2578	94439	7.6	279	37
9350 ELINKEINO- JA AMMATTIJÄRJESTÖT INTRESSEORGANISATIONER	338	2578	94439	7.6	279	37
93501 TYÖMARKKINAJÄRJESTÖT ARBETSMARKNADSORGANISATIONER	62	768	-	12.4	-	-
935012 TYÖNANTAJAJÄRJESTÖT ARBETSGIVAREORGANISATIONER	37	608	-	16.4	-	-
935013 MAATALOUSTUOTTAJAIN JÄRJESTÖT JORDBRUKARORGANISATIONER	25	160	-	6.4	-	-
93502 MUUT ELINKEINO- JA AMMATTIJÄRJESTÖT ANDRA NÄRINGS- O. FACKORGANISATIONER	276	1810	94439	6.6	342	52
939 AATTEELL. JA SIVISTYKSELL. YHTEISÖT IDEELLA OCH KULTUR. ORGANISATIONER	15	40	-	2.7	-	-

TILASTOKESKUS TPO1. TOIMIPAIKAT TOIMIALOITTAIN VUONNA 1986 ARBETSSTÄLLEN ENLIGT NÄRINGSREN ÅR 1986		TOIMI- PAIKKOJA ARBETS- STÄLLEN	HENKI- LÖSTÖ PERSONAL	LIKEVAIHTO OMSÄTTNING (1000 MK)	HENKIL./ TOIMIP. PERS./ ARBETST. ARBETST.	LIKEV./ TOIMIP. OMSÄTTN./ ARBETST. (1000 MK)	LIKEV./ HENKIL. OMSÄTTN./ PERSONAL (1000 MK)
TOIMIALA	NÄRINGSREN						
9399	MUUT AATTEELL. JA SIVISTYKS. YHTEISÖT ANDRA IDEELLA OCH KULTURELLA ORG. EDELLÄ MAINITS. AATT. JA SIVIST. YHT OVAN ONÄMÄNDA IDEELLA O. KULTUR. ORG. VIRKISTYS- JA KULTTUURIPALV. TOIMINTA REKREATIONS-, KULTURELL SERVICEV. ELOK. RADIO. TV. NÄYTTÄMÖ. TAIT. TOIM. FILM. RADIO. TV. SCEN. KONSTNÄRVERKSAMH. ELOKUVATUOTANTO FILMPRODUKTION	15	40	-	2.7	-	-
93999		15	40	-	2.7	-	-
94		1561					
941		947	9047	2789633	9.6	2946	308
9411		163	576	231421	3.5	1420	402
9412		356	1012	437121	2.8	1228	432
94121		207	475	257013	2.3	1242	541
94122		149	537	180108	3.6	1209	336
9413		64	4728	1522647	73.9	23791	322
9414		334	2682	590621	8.0	1768	220
94141		22	1106	215086	50.3	9777	194
94142		158	1246	259195	7.9	1640	208
94143		154	329	116340	2.1	755	353
9415		30	48	7823	1.6	261	162
942		22	131	11583	5.9	527	88
9420		22	131	11583	5.9	527	88
94202		22	131	11583	5.9	527	88
949		592	3892	3344226	6.6	5649	859
9490		592	3892	3344226	6.6	5649	859
94901		259	911	214027	3.5	826	235
94902		82	1555	2660486	19.0	32445	1711
94903		17	224	131776	13.2	7752	589
94909		234	1202	337937	5.1	1444	281
95		9033	30362	5884138	3.4	651	194

TILASTOKESKUS
TP01. TOIMIPAIKAT TOIMIALOITTAIN VUONNA 1986
ARBETSSTÄLLEN ENLIGT NÄRINGSREN ÅR 1986

TOIMIALA NÄRINGSREN	TOIMI- PAIKKOJA ARBETS- STÄLLEN	HENKI- LÖSTÖ PERSONAL	LIKEVAIHTO OMSÄTTNING (1000 MK)	HENKIL./ TOIMIP. PERS./ ARBETST.	LIKEV./ TOIMIP. OMSÄTTN./ (1000 MK)	LIKEV./ HENKIL. OMSÄTTN./ PERSONAL (1000 MK)
951 KOTITALOUSESINEIDEN KORJAUS REPARATION AV HUSHÄLLSVAROR	5499	17207	3597251	3.1	654	209
9511 JALKINE- YM. NAHKATAVAROIDEN KORJAUS REPARATION AV SKODON O.A. LÅDERVAROR	347	422	62364	1.2	180	148
9512 KOTITALOUSSÄHKÖLÄITTEIDEN KORJAUS REPARAT. AV ELEKTRISKA HUSHÄLLSVAROR	583	1629	354630	2.8	608	218
9513 MOOTTORIAJONEUVOJEN KORJAUS REPARATION AV MOTORFORDON	4294	14545	3023123	3.4	704	208
95131 AUTOJEN KORJAUS REPARATION AV BILAR	4075	13777	2776550	3.4	681	202
95132 RENKAIDEN KORJAUS REPARATION AV DÄCK OCH SLANGAR	124	654	211295	5.3	1704	323
95139 MUJIDEN MOOTTORIAJONEUVOJEN KORJAUS REPARATION AV ÖVRIGA MOTORFORDON	95	115	35278	1.2	371	308
9514 KELLOJEN JA KORUJEN KORJAUS REPARATION AV UR OCH SMYCKEN	43	38	6156	0.9	143	161
9519 MUJU KOTITALOUSESINEIDEN KORJAUS REPARATION AV ANDRA HUSHÄLLSVAROR	232	571	150978	2.5	651	264
952 PESULAPALVELU TVÄTTVERKSAMHET	477	3369	591993	7.1	1241	176
9520 PESULAPALVELU TVÄTTVERKSAMHET	477	3369	591993	7.1	1241	176
953 KOTITALOUSPALVELU HUSHÄLLSARBETE	114	340	66027	3.0	579	194
9530 KOTITALOUSPALVELU HUSHÄLLSARBETE	114	340	66027	3.0	579	194
959 HENKILÖKOHTAINEN PALVELUTOIMINTA PERSONLIG SERVICEVERKSAMHET	2943	9446	1628867	3.2	553	172
9591 PARTURI- JA KAMPAAMOPALVELU HÄR- OCH SKÖNHETSVÅRD	1884	5003	572766	2.7	304	114
95911 PARTURIPALVELU HERRFRISERING	272	740	78594	2.7	289	106
95912 KAMPAAMO- JA KAUNEUSHOITOPALVELU DAMFRISERING OCH SKÖNHETSVÅRD	1612	4264	494172	2.6	307	116
9592 VALOKUVAAMO- JA KEHITTÄMÖTOIMINTA FOTOGRAFERVERKSAMHET OCH FRAMKALLNING	556	1886	521075	3.4	937	276
9599 ÖVRIGA HENKILÖKOHTAINEN PALVELU SAUNAT JA HIEROMAPALVELU	503	2556	535026	5.1	1064	209
95991 BADSTUGOR OCH MASSAGEBEHANDLING HAUTAUSPALVELU	24	72	12089	3.0	504	168
95992 BEGRAVNINGSBYRÅVERKSAMHET MUU EDELLÄ MAINITTS. HENKILÖK. PALV.	440	2051	440227	4.7	1001	215
95999 MUUN EDELLÄ MAINITTS. HENKILÖK. PALV. KANSAINVÄLIISET JÄRJESTÖT	39	433	82710	11.1	2121	191
96 KANSAINVÄLIISET JÄRJESTÖT INTERNATIONELLA ORGANISATIONER	1					
960 KANSAINVÄLIISET JÄRJESTÖT INTERNATIONELLA ORGANISATIONER	1					

TILASTOKESKUS
 TP01. TOIMIPAIKAT TOIMIALOITTAIN VUONNA 1986
 ARBETSSTÄLLEN ENLIGT NÄRINGSGRÉN ÄR 1986

TOIMIALA NÄRINGSGRÉN	TOIMI- PAIKKOJA ARBETS- STÄLLEN	HENKI- LÖSTÖ PERSONAL	LIIKEVAIHTO OMSÄTTNING (1000 MK)	HENKIL./ TOIMIP. PERS./ ARBETST. (1000 MK)	LIKEV./ TOIMIP. OMSÄTTN./ ARBETST. (1000 MK)	LIKEV./ HENKIL. OMSÄTTN./ PERSONAL (1000 MK)
9600 KANSAINVÄLISET JÄRJESTÖT INTERNATIONALLA ORGANISATIONER KAIKKI TOIMIALAT ALLA NÄRINGSGRÉNAR	1 134342	1288565	671161315	9.6	4996	521

TILASTOKESKUS
TP01A. APUOTOIMIPAIKAT TOIMIALOITTAIN VUONNA 1986
HJÄLPARBETSTÄLLEN ENLIGT NÄRINGSREN ÅR 1986

TILASTOKESKUS
TP01A. APUOTOIMIPAIKAT TOIMIALOITTAIN VUONNA 1986
HJÄLPARBETSTÄLLEN ENLIGT NÄRINGSREN ÅR 1986

TOIMIALA NÄRINGSREN	TOIMI- PAIKKOJA ARBET- STÄLLEN	HENKI- LÖSTÖ PERSONAL	HENKIL./ TOIMIP. PERS / ARBETST.
1 MAA-, METSÄ- JA KALAT JORDBRUK, SKOGSBRUK	37	241	6.5
11 MAATALOUS JA METSÄST JORDBRUK OCH JAKT	28	67	2.4
111 MAATALOUS, PUUTARHAN JORDBRUK, TRÄDGÅRDSO	2	6	3.0
112 MAATALOUSPALVELUKSET TJÄNSTER INOM JORDBR	9	27	3.0
113 METSÄSTYS JA RIISTAE JAKT OCH VILTIVÅRD	17	34	2.0
12 METSÄTALOUS	6	167	27.9
122 SKOGSHUSHÄLLNING PUUNKORJU, UITTO	6	167	27.9
13 SKOGSAVERKNING, FLO KALATALOUS	3	7	2.3
130 FISKE	3	7	2.3
2 KAIVOS- JA MUU KAIVA BRYTNING AV MINERALI	24	788	32.8
23 MALMIKAIVOSTOIMINTA MALMBRYTNING	4	530	132.5
230 MALMIKAIVOSTOIMINTA MALMBRYTNING	4	530	132.5
29 MUU KAIVAINNAISTOIMIN ANNAN BRYTNING OCH U	20	258	12.9
290 MUU KAIVAINNAISTOIMIN ANNAN BRYTNING OCH U	20	258	12.9
3 TEOLLISUUS	447	17335	38.8
30 ERITTELEMÄTÖN TEOLLI OSPECIFICERAD TILLVE	16	2398	149.9
300 ERITTELEMÄTÖN TEOLLI OSPECIFICERAD TILLVE	16	2398	149.9
31 ELINTARVIKK. JUOMIEN LIVSMED.-DRYCKESV.-O	59	3214	54.5
311 ELINTARVIKKEIDEN VAL LIVSMEDELSTILLVERKNI	39	2628	67.4
312 ELINTARVIKKEIDEN VAL LIVSMEDELSTILLVERKNI	10	322	32.2
313 JUOMIEN VALMISTUS	9	184	20.4
314 DRYCKESVARUTILLVERKN TUPAKKATUOTTEIDEN VA	1	81	80.6
32 TEKSTIIL, VAATT. JA TEKSTIIL-, BEKLÄDN.-O	38	785	20.7
321 TEKSTIILIIEN VALMISTU TEXTILVARUTILLVERKNI	10	237	23.6
322 VAATTEIDEN VALMISTUS TILLVERKNING AV KLÄD	24	410	17.1
323 NAHKA-, TURKIS- YMS. TILLV. AV LÄDER, PÅL	3	100	33.4
324 KENKIEN VALMISTUS SKOTILLVERKNING	1	38	38.0
33 PUUTAVARAN VALMISTUS TRÄVARUTILLVERKNING	36	683	19.0
331 PUUTAVARAN PAITSI -K TRÄVARUTILLVERKNING,	25	536	21.4
332 EI-METALLISTEN KALUS TILLV. AV MÖBELVAROR	11	147	13.4
34 PAPERITEOLL. TUOTT. VA PAPPERS- OCH GRAFISK	98	2740	28.0
341 MASSAN, PAPERIN JA - MASSA-, PAPPERS OCH	15	2008	133.9
342 GRAAFINEN TUOTANTO, GRAFISK PRODUKTION,	83	732	8.8
35 KEMIALLISTEN YMS. TU TILLVERKN. AV KEMISK	70	2888	41.3
351 KEMIKAALIEN VALMISTU TILLVERKNING AV KEMI	17	1147	67.5
352 MUUIDEN KEMIALLISTEN TILLV. AV ANDRA KEMI	15	114	7.6
353 MAAÖLJYN JALOSTUS PETROLEUMRAFFINERING	31	1526	49.2
354 MAAÖLJY- JA KIVIHIIL TILLV. AV PETROLEUM-	2	80	39.9
356 MUOVITUOTTEIDEN VALM PLASTVARUTILLVERKNIN	5	20	4.0
36 SAVI- LASI- JA KIVIT LER-, GLAS- O. STENP	6	480	79.9
362 LASIN JA LASITUOTTEI GLAS- OCH GLASVARUTI	1	35	34.6
369 MUU SAVI- JA KIVITUO ANNAN LER- OCH STENP	5	445	89.0
37 METALLIEN VALMISTUS METALLFRAMSTÄLLNING	9	979	108.7
371 RAUDAN, TERÄKSEN JA JÄRN-, STÅL- O. FERR	6	453	75.4
372 MUIDEN METALLIEN VAL FRAMSTÄLLNING AV ICK	3	526	175.4
38 METALLI- JA KONEPAJAJ VERKSTADSVARUTILLVER	105	2976	28.3
381 METALLITUOTTEIDEN VA METALLVARUTILLVERKNI	31	443	14.3
382 KONEIDEN VALMISTUS MASKINTILLVERKNING	34	1050	30.9

TILASTOKESKUS
TP01A. APUTOIMIPAIKAT TOIMIALOITTAIN VUONNA 1986
HJALPARBETSTÄLLEN ENLIGT NÄRINGSREN ÅR 1986

TILASTOKESKUS
TP01A. APUTOIMIPAIKAT TOIMIALOITTAIN VUONNA 1986
HJALPARBETSTÄLLEN ENLIGT NÄRINGSREN ÅR 1986

TOIMIALA NÄRINGSREN	TOIMI- PAIKKOJA ARBET- STÄLLEN	HENKI- LÖSTÖ PERSONAL	HENKIL./ TOIMIP. PERS / ARBETST.	TOIMIALA NÄRINGSREN	TOIMI- PAIKKOJA ARBET- STÄLLEN	HENKI- LÖSTÖ PERSONAL	HENKIL./ TOIMIP. PERS / ARBETST.
383 SÄHKÖTEKNIKEN TUOTT TILLVERKNING AV ELEK	22	1170	53.2	614 RAUTA- JA SÄHKÖALAN PARTIHANDEL MED JÄRN	49	761	15.5
384 KULKUNEUVONEN VALMIS TRANSPORTMEDELSTILLV	12	294	24.5	615 AUTOALAN TUOKKAUPPA BILAR OCH BILFÖRNODE	9	253	28.1
385 INSTRUMENTTIEN YMS. TILLVERKNING AV INST	6	19	3.2	616 TUOTANTOTARVIKETUKKU PARTIHANDEL MED PROD	115	2134	18.6
39 MUU VALMISTUS ANNAN TILLVERKNING	10	193	19.3	617 MUU VARSINAINEN TUOK ANNAN EGENTLIG PARTI	25	373	14.9
390 MUU VALMISTUS ANNAN TILLVERKNING	10	193	19.3	618 AGENTTUURITOIMINTA AGENTTURVERKSAMHET	10	156	15.6
4 SÄHKÖ-, KAASU- JA VE EL-, GAS- OCH VATTEN	36	2801	77.8	62 VÄHITTÄISKAUPPA DETALJHANDEL	261	6872	26.3
41 SÄHKÖ-, KAASU- JA LÄ EL-, GAS- OCH VÄRMEF	36	2801	77.8	620 ERIITTELEMÄTÖN VÄHITT OSPECIFICERAD DETALJ	52	1963	37.8
410 SÄHKÖ-, KAASU- JA LÄ EL-, GAS- OCH VÄRMEF	36	2801	77.8	621 YLEISVÄHITTÄISKAUPPA ALLMÄN DETALJHANDEL	65	2239	34.4
5 RAKENNUSTOIMINTA BYGGNADSVÆRSAMHET	88	1088	12.4	622 ELINTARVIKKEIDEN VÄH LIVSMEDELSDETALJHAND	24	886	36.9
51 TALONRAKENNUSTOIMINT HUSBYGGNADSVÆRSAMHE	72	890	12.4	623 ALKOHOLIJUOMIEN KAUP HANDEL MED ALKOHOLDR	19	612	32.2
511 VARSINAISET TALONRAK EGENTLIGA HUSBYGGNAD	33	570	17.3	624 TEKSTIL-, VAATTI- JA J TEXTIL-, BEKLÄDNADS-	26	228	8.8
512 SIVU- JA ALAURAKAT SIDO- OCH UNDERENTRE	39	320	8.2	625 RAUTA- KONE- JA MAAT DET. HAND. MED JÄRN. M	19	166	8.8
52 MAA- JA VESIRAKENNUS ANLÄGGNINGSVÆRSAMHET	16	198	12.4	626 SISUSTUSTARVIKKEIDEN DETALJHANDEL MED INR	6	33	5.5
522 LOUHINTA JA MAANSIIR SCHAKTNING OCH JORDT	4	20	5.0	627 AUTOJEN VÄHITTÄISKAU DETALJHANDEL MED BIL	29	504	17.4
523 TEIDEN, LENTOKENTTIE BYGGANDE AV VÄGAR, F	6	64	10.7	629 MUU VÄHITTÄISKAUPPA ANNAN DETALJHANDEL	21	241	11.5
529 MUU MAA- JA VESIRAKE ÖVRIG ANLÄGGNINGSVÆR	6	114	19.0	63 RAVITSEMIS- JA MAJOI RESTAURANG- OCH HOTE	37	804	21.7
6 TUKKU-, VÄHITT. KAUPPA VARUHANDEL, RESTAURAN	589	15612	26.5	630 ERITT. RAVITSEMIS- J OSPECIF. RESTAURANG-	2	16	8.0
60 ERITT. KAUPPA, RAVITS OSPECIF. HANDEL, REST	27	935	34.6	631 RAVITSEMISTOIMINTA RESTAURANGVERKSAMHET	25	440	17.6
600 ERITT. KAUPPA, RAVITS OSPECIF. HANDEL, REST	27	935	34.6	632 MAJOITUSTOIMINTA HÄRBÄRGERINGSVÆRSAM	10	348	34.8
61 TUKKUKAUPPA JA AGENT PARTIHANDEL OCH AGEN	264	7001	26.5	7 KULJ., VARASTOINTI J SAMFÄRDEL, POST- OC	283	9225	32.6
610 ERITT. TUKKUKAUPPA J OSPECEF. PARTIHANDEL	2	27	13.5	71 KULJETUS SAMFÄRDEL	163	3949	24.2
611 YLEISTUKKUKAUPPA ALLMÄN PARTIHANDEL	20	2275	113.8	711 MAALIKENNE LANDTRANSPORT	124	3123	25.2
612 RAVINTO- JA NAUTINTO PARTIH. MED LIVS- OC	27	1005	37.2	712 VESILIKENNE SJOTRANSPORT	13	85	6.5
613 TEKST.- VAAT. - JA NA PARTIH. MED TEXT. BE	7	17	2.4	713 ILMALIKENNE LUFTTRANSPORT	7	572	81.7

TILASTOKESKUS
 TPO1A. APU-TOIMIPAIKAT TOIMIALOITTAIN VUONNA 1986
 HJÄLPARBETSTÄLLEN ENLIGT NÄRINGSREN ÅR 1986

TOIMIALA NÄRINGSREN	TOIMI- PAIKKOJA ARBET- STÄLLEN	HENKI- LÖSTÖ PERSONAL	HENKIL./ TOIMIP. PERS / ARBETST.
719 KULJETUSTA PALVELEVA TJÄNSTER INOM TRANSP	19	169	8.9
72 TJETOLIKENNE	120	5276	44.0
720 POST- OCH TELEKOMMUN	120	5276	44.0
8 RAHOIT. VAK. KIINT. LII	80	633	7.9
80 ERITT. RAHOITUS-, VA	1	1	1.0
800 OSPEC. BANK-, FÖRSÄK	1	1	1.0
81 ERITT. RAHOITUS-, VA	6	29	4.9
810 OSPEC. BANK-, FÖRSÄK	6	29	4.9
82 FINANSIERINGSVERKSAM	8	141	17.6
820 VAKUUTUSTOIMINTA	8	141	17.6
83 FÖRSÄKRINGSVERKSAMHE	65	462	7.1
831 KIIINTEISTÖ- JA LIIKE	2	25	12.5
832 FASTIGHETS- OCH UPPD	54	325	6.0
833 KIIINTEISTÖPALVELUTOI	9	111	12.4
9 YHTEISKUNNALL. JA HE	83	1623	19.6
92 SAMHALLS- OCH PERSON	9	198	22.0
920 PUHTAANAPITO	9	198	22.0
93 RENHÄLLNING	8	45	5.6
933 OPETUS, TUTKIMUS, TE	6	37	6.1
935 UNDERVISNING, FORSKNI	2	8	4.0
94 LÄSKINTÄ- JA ELÄINLÄ	60	1346	22.4
941 HÄLSÖ- OCH SJUKVÄRD	54	1126	20.8
949 ELINKEINO- JA AMMAT	6	220	36.7
95 VIRKISTYS- JA KULTTU	6	34	5.7
REKREATIONS-, KULTUR			
ELOK. RADIO. TV. NAYTTÄ			
FILM. RADIO. TV. SCEN. K			
MUU HUVI- JA VIRKIST			
ANNAN REKREATIONS- O			
KOTITALOUKSIÄ PALVEL			
TJÄNSTER TILL HUSHÄL			

TILASTOKESKUS
 TPO1A. APU-TOIMIPAIKAT TOIMIALOITTAIN VUONNA 1986
 HJÄLPARBETSTÄLLEN ENLIGT NÄRINGSREN ÅR 1986

TOIMIALA NÄRINGSREN	TOIMI- PAIKKOJA ARBET- STÄLLEN	HENKI- LÖSTÖ PERSONAL	HENKIL./ TOIMIP. PERS / ARBETST.
951 KOTITALOUSESINEIDEN REPARATION AV HUSHÄL	3	21	7.1
952 RESULAPALVELU	2	2	1.0
959 TVÄTTERIVERKSAMHET	1	11	11.0
PERSONLIG SERVICEVER			
KAIKKI TOIMIALAT	1667	49347	29.6
ALLA NÄRINGSRENAR			

TILASTOKESKUS
 TP01.LIITE.
 TP01.BILAGA. TOIMIPAIKAT TOIMIALOITTAIN (TOL1979) VUONNA 1986 JAKAANTUNEINA UUDEN TOIMIALALUOKITUKSEN (TOL1988) MUKAAN
 ARBETSSTÄLLEN ENLIGT NÄRINGSREN (NI1979) ÅR 1986 FÖRDELADE ENLIGT DEN NYA NÄRINGSRENSINDELNINGEN (NI1988)

TOIMIALA (TOL1979) NÄRINGSREN (NI1979)	UUSI LUOKITUS (TOL1988) NYÄ INDELNINGEN (NI1988)	TOIMI- PAIKKOJA ARBETS- STÄLLEN	% -JA- KAUMA % -IN- DELNING	HENKI- LÖSTÖ PERSONAL	% -JA- KAUMA % -IN- DELNING	LIKEVAIHTO (1000 MK) OMSÄTTNING (1000 MK)	% -JA- KAUMA % -IN- DELNING
1111	0111 0112 0113 YHTEENSÄ-SUMMA	1046 1062	98.5 100.0	81 3 1888 1972	4.1 0.2 95.7 100.0	25638 1055 421397 448090	5.7 0.2 94.0 100.0
1112	0120 YHTEENSÄ-SUMMA	663 663	100.0 100.0	3047 3047	100.0 100.0	738992 738992	100.0 100.0
1114	0140 YHTEENSÄ-SUMMA	496 496	100.0 100.0	1613 1613	100.0 100.0	543300 543300	100.0 100.0
1115	0112 0150 9800 YHTEENSÄ-SUMMA	78 36 6 120	55.0 30.0 5.0 100.0	296 97 19 412	71.8 23.5 4.6 100.0	176187 31065 7299 214551	82.1 14.5 3.4 100.0
1120	0150 YHTEENSÄ-SUMMA	167 167	100.0 100.0	2601 2601	100.0 100.0	261521 261521	100.0 100.0
1130	0220 YHTEENSÄ-SUMMA	8 8	100.0 100.0	31 31	100.0 100.0	0 0	0 0
1211	0421 0422 YHTEENSÄ-SUMMA	30 6 36	83.3 16.7 100.0	709 36 745	95.2 4.8 100.0	96576 3945 100521	96.1 3.9 100.0
1212	0430 YHTEENSÄ-SUMMA	389 389	100.0 100.0	3791 3791	100.0 100.0	0 0	0 0
1213	0490 YHTEENSÄ-SUMMA	26 26	100.0 100.0	49 49	100.0 100.0	15597 15597	100.0 100.0
1221	0410 YHTEENSÄ-SUMMA	602 602	100.0 100.0	14795 14795	100.0 100.0	8392158 8392158	100.0 100.0
1222	5323 YHTEENSÄ-SUMMA	20 20	100.0 100.0	571 571	100.0 100.0	113475 113475	100.0 100.0
1301	0211 YHTEENSÄ-SUMMA	54 54	100.0 100.0	137 137	100.0 100.0	38310 38310	100.0 100.0
13021	0211 YHTEENSÄ-SUMMA	5 5	100.0 100.0	13 13	100.0 100.0	3534 3534	100.0 100.0
13022	0212 YHTEENSÄ-SUMMA	106 106	100.0 100.0	377 377	100.0 100.0	176281 176281	100.0 100.0
2301	0710 YHTEENSÄ-SUMMA			254 254	100.0 100.0	72198 72198	100.0 100.0
2302	0790 0940 YHTEENSÄ-SUMMA			1385 487 1872	74.0 26.0 100.0	534367 171184 705551	75.7 24.3 100.0
290111	0911	11	100.0	398	100.0	123659	100.0

TILASTOKESKUS TOIMIPAIKAT TOIMIALOITTAIN (TOL1979) VUONNA 1986 JAKAANTUNEINA UUDEN TOIMIALALUOKITUKSEN (TOL1988) MUKAAN
 TPO1.LIITE. ARBETSSTÄLLEN ENLIGT NÄRINGSRESEN (NI1979) ÅR 1986 FÖRDELDE ENLIGT DEN NYA NÄRINGSRENSDELNINGEN (NI1988)

TOIMIALA (TOL1979) NÄRINGSRESEN (NI1979)	UUSI LUOKITUS (TOL1988) NYA INDELNINGEN (NI1988)	TOIMI- PAIKKOJA ARBETS- STÄLLEN	% -JA- KALMA X -IN- DELNING	HENKI- LÖSTÖ PERSONAL	% -JA- KALMA X -IN- DELNING	LIIKEVAIHTO (1000 MK) OMSÄTTNING (1000 MK)	% -JA- KALMA X -IN- DELNING
290119	YHTEENSÄ-SUMMA	11	100.0	398	100.0	123659	100.0
	0912	60	88.2	520	72.3	183722	64.3
	0990	8	11.8	199	27.7	101865	35.7
	YHTEENSÄ-SUMMA	68	100.0	719	100.0	285587	100.0
29012	0920			878	97.0	331741	97.6
	2250			20	2.2	4980	1.5
	2280			7	0.8	3067	0.9
	YHTEENSÄ-SUMMA	141	100.0	905	100.0	339788	100.0
2902	0940			313	100.0	160004	100.0
	YHTEENSÄ-SUMMA			313	100.0	160004	100.0
29091	0930	365	100.0	1596	100.0	560402	100.0
	YHTEENSÄ-SUMMA	365	100.0	1596	100.0	560402	100.0
29099	0990	9	100.0	377	100.0	220088	100.0
	YHTEENSÄ-SUMMA	9	100.0	377	100.0	220088	100.0
31111	1111	46	92.0	3499	91.4	5141580	92.9
	1112	4	8.0	330	8.6	395840	7.1
	YHTEENSÄ-SUMMA	50	100.0	3829	100.0	5537420	100.0
311121	1112	57	100.0	5381	100.0	5071240	100.0
	YHTEENSÄ-SUMMA	57	100.0	5381	100.0	5071240	100.0
311129	1112			2975	98.1	1535679	99.3
	1159			57	1.9	10221	0.7
	YHTEENSÄ-SUMMA	75	100.0	3032	100.0	1545900	100.0
31121	1121	123	100.0	7293	100.0	9318632	100.0
	YHTEENSÄ-SUMMA	123	100.0	7293	100.0	9318632	100.0
31122	1121	6	100.0	452	100.0	694538	100.0
	YHTEENSÄ-SUMMA	6	100.0	452	100.0	694538	100.0
31123	1121	4	100.0	271	100.0	261560	100.0
	YHTEENSÄ-SUMMA	4	100.0	271	100.0	261560	100.0
31124	1122	10	100.0	494	100.0	427258	100.0
	YHTEENSÄ-SUMMA	10	100.0	494	100.0	427258	100.0
3113	1111			6	0.3	7512	0.6
	1113			1555	79.6	907049	78.0
	1153			10	0.5	7266	0.6
	1159			386	19.6	240424	20.7
	YHTEENSÄ-SUMMA	106	100.0	1968	100.0	1162251	100.0
3114	1113			23	2.9	4019	1.2
	1114			767	97.1	318317	98.8
	YHTEENSÄ-SUMMA	80	100.0	790	100.0	322336	100.0
31151	1115	6	100.0	287	100.0	681170	100.0
	YHTEENSÄ-SUMMA	6	100.0	287	100.0	681170	100.0

TILASTOKESKUS TOIMIPAIKAT TOIMIALOITTAIN (TOL1979) VUONNA 1986 JAKAANTUNEINA UUDEN TOIMIALALUOKITUKSEN (TOL1988) MUKAAN
 TPO1.LIITE. ARBETSSTÄLLEN ENLIGT NÄRINGSGREN (NI1979) ÅR 1986 FÖRDELDE ENLIGT DEN NYA NÄRINGSRENSINDELNINGEN (NI1988)

TOIMIALA (TOL1979) NÄRINGSGREN (NI1979)	UUSI LUOKITUS (TOL1988) NYÄ INDELNINGEN (NI1988)	TOIMI- PAIKKOJA, ARBETS- STÄLLEN	% -JA- KAUMA % -IN- DELNING	HENKI- LÖSTÖ PERSONAL	% -JA- KAUMA % -IN- DELNING	LIIKEVAIHTO (1000 MK) OMSÄTTNING (1000 MK)	% -JA- KAUMA % -IN- DELNING
31159	1116 YHTEENSÄ-SUMMA	8 8	100.0 100.0	313 313	100.0 100.0	546800 546800	100.0 100.0
31161	1130 YHTEENSÄ-SUMMA	113 113	100.0 100.0	1349 1349	100.0 100.0	1322914 1322914	100.0 100.0
31169	1113 1130 1159 YHTEENSÄ-SUMMA	11 11	100.0	100 31 11 142	70.4 21.8 7.7 100.0	67996 26556 6099 100651	67.6 26.4 6.1 100.0
31171	1142 YHTEENSÄ-SUMMA	5 5	100.0 100.0	482 482	100.0 100.0	158847 158847	100.0 100.0
31172	1144 YHTEENSÄ-SUMMA	4 4	100.0 100.0	43 43	100.0 100.0	42883 42883	100.0 100.0
31173	1141 1143 YHTEENSÄ-SUMMA	13	100.0	16 785 801	2.0 98.0 100.0	4470 305455 309925	1.4 98.6 100.0
31179	1112 1114 1121 1141 1143 YHTEENSÄ-SUMMA	5 5 917 926	0.5 99.0 100.0	128 5 11 13671 37 13852	0.9 0 0.1 98.7 0.3 100.0	42790 1100 2101 3342775 11809 3400575	1.3 0 0.1 98.3 0.3 100.0
31181	1151 YHTEENSÄ-SUMMA	4 4	100.0 100.0	872 872	100.0 100.0	729840 729840	100.0 100.0
31182	1152 YHTEENSÄ-SUMMA	3 3	100.0 100.0	696 696	100.0 100.0	967429 967429	100.0 100.0
3119	1153 YHTEENSÄ-SUMMA	30 30	100.0 100.0	2696 2696	100.0 100.0	1186187 1186187	100.0 100.0
31211	1180 YHTEENSÄ-SUMMA	9 9	100.0 100.0	425 425	100.0 100.0	370244 370244	100.0 100.0
31212	1154 YHTEENSÄ-SUMMA	5 5	100.0 100.0	334 334	100.0 100.0	1424839 1424839	100.0 100.0
31219	1121 1122 1159 YHTEENSÄ-SUMMA	52	100.0	127 12 404 543	23.4 2.2 74.4 100.0	77647 3084 342343 423074	18.4 0.7 80.9 100.0
3122	1111 1114 1116 1130 1190 YHTEENSÄ-SUMMA	3 3 5 91 102	2.9 4.9 89.2 100.0	68 14 57 18 1538 1695	4.0 0.8 3.4 1.1 90.7 100.0	37548 12204 55268 14249 3401056 3520325	1.1 0.3 1.6 0.4 96.6 100.0

TILASTOKESKUS
 TOIMIPAIKAT TOIMIALOITTAIN (TOL1979) VUONNA 1986 JAKAANTUNEINA UUDEN TOIMIALUOKITUKSEN (TOL1988) MUKAAN
 TP01.LIITE.
 TP01.BILAGA. ARBETSSTÄLLEN ENLIGT NÄRINGSREN (NI1979) ÅR 1986 FÖRDELDE ENLIGT DEN NYA NÄRINGSRENSINDELNINGEN (NI1988)

TOIMIALA (TOL1979) NÄRINGSREN (NI1979)	UUSI LUOKITUS (TOL1988) NYA INDELNINGEN (NI1988)	TOIMI- PAIKKOJA ARBETS- STÄLLEN	% -JA- KAUMA % -IN- DELNING	HENKI- LÖSTÖ PERSONAL	% -JA- KAUMA % -IN- DELNING	LIKEVAIHTO (1000 MK) OMSÄTTNING (1000 MK)	% -JA- KAUMA % -IN- DELNING
3131	1161 1162 YHTEENSÄ-SUMMA	8	100.0	608 100 708	85.9 14.1 100.0	358539 61625 420164	85.3 14.7 100.0
3132	1162 YHTEENSÄ-SUMMA			640 640	100.0 100.0	381270 381270	100.0 100.0
31331	1163 YHTEENSÄ-SUMMA	6	100.0	139 139	100.0 100.0	255909 255909	100.0 100.0
31332	1164 YHTEENSÄ-SUMMA	13	100.0	2847 2847	100.0 100.0	1575533 1575533	100.0 100.0
3134	1164 YHTEENSÄ-SUMMA	11	100.0	619 619	100.0 100.0	264477 264477	100.0 100.0
3140	1170 YHTEENSÄ-SUMMA	4	100.0	1012 1012	100.0 100.0	738772 738772	100.0 100.0
321111	1211 YHTEENSÄ-SUMMA	21	100.0	835 835	100.0 100.0	229683 229683	100.0 100.0
321112	1211 YHTEENSÄ-SUMMA			101 101	100.0 100.0	19710 19710	100.0 100.0
321113	1211 YHTEENSÄ-SUMMA	6	100.0	281 281	100.0 100.0	113178 113178	100.0 100.0
321119	1211 1850 YHTEENSÄ-SUMMA	9	100.0	62 295 357	17.4 82.6 100.0	23717 86880 110597	21.4 78.6 100.0
321121	1212 YHTEENSÄ-SUMMA	22	100.0	483 483	100.0 100.0	159733 159733	100.0 100.0
321122	1212 YHTEENSÄ-SUMMA	10	100.0	13 13	100.0 100.0	3056 3056	100.0 100.0
321123	1212 YHTEENSÄ-SUMMA	15	100.0	1618 1618	100.0 100.0	563015 563015	100.0 100.0
321124	1212 YHTEENSÄ-SUMMA	5	100.0	301 301	100.0 100.0	131888 131888	100.0 100.0
321125	1221 1234 1239 YHTEENSÄ-SUMMA	26	86.7	31 701 460	2.6 58.8 38.6	13613 164964 129457	4.4 53.6 42.0
321129	1212 YHTEENSÄ-SUMMA	39	100.0	158 158	100.0 100.0	41759 41759	100.0 100.0
32113	1213 1232 YHTEENSÄ-SUMMA	29	100.0	53 21 74	71.6 28.4 100.0	11044 3495 14539	76.0 24.0 100.0

TILASTOKESKUS
 TP01.LIITE.
 TOIMIPAIKAT TOIMIALOITTAIN (TOL1979) VUONNA 1986 JAKAANTUNEINA UUDEN TOIMIALALUOKITUKSEN (TOL1988) MUKAAN
 TP01.BILAGA. ARBETSSTÄLLEN ENLIGT NÄRINGSREN (NI1979) ÅR 1986 FÖRDELDE ENLIGT DEN NYA NÄRINGSRENSINDELNINGEN (NI1988)

TOIMIALA (TOL1979) NÄRINGSREN (NI1979)	UUSI LUOKITUS (TOL1988) NYA INDELNINGEN (NI1988)	TOIMI- PAIKKOJA ARBETS- STÄLLEN	% -JA- KAUMA % -IN- DELNING	HENKI- LÖSTÖ PERSONAL	% -JA- KAUMA % -IN- DELNING	LIIVEVAIHTO (1000 MK) OMSÄTTNING (1000 MK)	% -JA- KAUMA % -IN- DELNING
32121	1231 1232 1313 1322 YHTEENSÄ-SUMMA	105	97.2	801 11 17 6 835	95.9 1.3 2.0 0.7 100.0	211647 2040 4984 1130 219801	96.3 0.9 2.3 0.5 100.0
32122	1232 YHTEENSÄ-SUMMA	55 55	100.0 100.0	253 253	100.0 100.0	91869 91869	100.0 100.0
32129	1231 1232 1233 1239 YHTEENSÄ-SUMMA	54	94.7	15 189 10 15 229	6.6 82.5 4.4 6.6 100.0	4062 36410 1313 8203 49988	8.1 72.8 2.6 16.4 100.0
32131	1221 YHTEENSÄ-SUMMA	53 53	100.0 100.0	824 824	100.0 100.0	343285 343285	100.0 100.0
32132	1222 YHTEENSÄ-SUMMA	3 3	100.0 100.0	399 399	100.0 100.0	80824 80824	100.0 100.0
32133	1222 YHTEENSÄ-SUMMA	10 10	100.0 100.0	562 562	100.0 100.0	111020 111020	100.0 100.0
32134	1222 1223 1311 YHTEENSÄ-SUMMA	27	100.0	29 1222 1251	2.3 97.7 100.0	3382 215311 218693	1.5 98.5 100.0
32139	1222 1223 1311 YHTEENSÄ-SUMMA	170	98.3	10 3929 11 3950	0.3 99.5 0.3 100.0	1321 797908 1745 800974	0.2 99.6 0.2 100.0
32141	1233 2121 YHTEENSÄ-SUMMA	17	100.0	196 85 281	69.8 30.2 100.0	35989 29314 65303	55.1 44.9 100.0
32142	1233 YHTEENSÄ-SUMMA	333 333	100.0 100.0	689 689	100.0 100.0	123592 123592	100.0 100.0
3215	1235 YHTEENSÄ-SUMMA	16 16	100.0 100.0	236 236	100.0 100.0	68106 68106	100.0 100.0
32191	1239 YHTEENSÄ-SUMMA	10 10	100.0 100.0	289 289	100.0 100.0	163974 163974	100.0 100.0
32192	1236 YHTEENSÄ-SUMMA	14 14	100.0 100.0	625 625	100.0 100.0	291619 291619	100.0 100.0
32193	1233 1239 YHTEENSÄ-SUMMA	9	100.0	35 716 751	4.7 95.3 100.0	8372 162318 170690	4.9 95.1 100.0
32194	1211 1236	8 69	10.4 89.6	8 69	10.4 89.6	2307 21925	9.5 90.5

TILASTOKESKUS
 TP01.LIITE.
 TP01.BILAGA. TOIMIPAIKAT TOIMIALOITTAIN (TOL1979) VUONNA 1986 JAKAANTUNEINA UUDEN TOIMIALALUOKITUKSEN (TOL1988) MUKAAN
 ARBETSSTÄLLEN ENLIGT NÄRINGSREN (NI1979) ÅR 1986 FÖRDELDE ENLIGT DEN NYA NÄRINGSRENSINDELNINGEN (NI1988)

TOIMIALA (TOL1979) NÄRINGSREN (NI1979)	UUSI LUOKITUS (TOL1988) NYA INDELNINGEN (NI1988)	TOIMI- PAIKKOJA ARBETS- STÄLLEN	% -JA- KAUMA % -IN- DELNING	HENKI- LÖSTÖ PERSONAL	% -JA- KAUMA % -IN- DELNING	LIKEVAIHTO (1000 MK) OMSÄTTNING (1000 MK)	% -JA- KAUMA % -IN- DELNING
32199	1239 YHTEENSÄ-SUMMA	7	100.0	77	100.0	24232	100.0
	1239 YHTEENSÄ-SUMMA	67	100.0	129	100.0	30071	100.0
	1311 1313 YHTEENSÄ-SUMMA	53 4 57	93.0 7.0 100.0	393 118 511	76.9 23.1 100.0	70568 23571 94139	75.0 25.0 100.0
32202	1312 YHTEENSÄ-SUMMA	127	100.0	863	100.0	211539	100.0
	1311 1313 YHTEENSÄ-SUMMA	127	100.0	863	100.0	211539	100.0
32203	1311 1313 YHTEENSÄ-SUMMA	168	100.0	72 1098 1170	6.2 93.8 100.0	13367 261679 275046	4.9 95.1 100.0
322041	1311 YHTEENSÄ-SUMMA	115	100.0	9025	100.0	2003249	100.0
	1223 1311 YHTEENSÄ-SUMMA	115 3 214	100.0 1.4 100.0	9025 381 5367	100.0 7.1 100.0	2003249 117799 1021696	100.0 11.5 100.0
322042	1223 1311 YHTEENSÄ-SUMMA	214	100.0	5367	100.0	1021696	100.0
322043	1223 1311 YHTEENSÄ-SUMMA	272	100.0	105 3042 3147	3.3 96.7 100.0	16373 535964 552337	3.0 97.0 100.0
322044	1223 1231 1311 YHTEENSÄ-SUMMA	125	100.0	63 13 5190 5266	1.2 0.2 98.6 100.0	7935 3804 1037215 1048954	0.8 0.4 98.9 100.0
322045	1311 YHTEENSÄ-SUMMA	56	100.0	1606	100.0	225564	100.0
	1223 1311 YHTEENSÄ-SUMMA	56 88	100.0 100.0	1606 71 599 670	100.0 10.6 89.4 100.0	225564 14193 87288 101481	100.0 14.0 86.0 100.0
322051	1311 YHTEENSÄ-SUMMA	8	100.0	83	100.0	18071	100.0
	1311 YHTEENSÄ-SUMMA	8	100.0	83	100.0	18071	100.0
322052	1311 YHTEENSÄ-SUMMA	14	100.0	485	100.0	69166	100.0
	1311 2129 YHTEENSÄ-SUMMA	14 73	100.0 100.0	485 522 77 599	100.0 87.1 12.9 100.0	69166 69899 8378 78277	100.0 100.0 89.3 10.7 100.0
322059	1311 2129 YHTEENSÄ-SUMMA	73	100.0	522 77 599	87.1 12.9 100.0	69899 8378 78277	89.3 10.7 100.0
3231	1321 YHTEENSÄ-SUMMA	27	100.0	1181	100.0	527703	100.0
	1321 YHTEENSÄ-SUMMA	27	100.0	1181	100.0	527703	100.0
3232	1313 YHTEENSÄ-SUMMA	34	100.0	324	100.0	67756	100.0
	1313 YHTEENSÄ-SUMMA	34	100.0	324	100.0	67756	100.0

TILASTOKESKUS
 TP01.LIITE.
 TP01.BILAGA.

TOIMIPAIKAT TOIMIALOITTAIN (TOL1979) VUONNA 1986 JAKAANTUNEINA UUDEN TOIMIALALUOKITUKSEN (TOL1988) MUKAAN
 ARBETSSTÄLLEN ENLIGT NÄRINGSGRÄN (NI1979) ÅR 1986 FÖRDELDE ENLIGT DEN NYA NÄRINGSGRÄNSINDELNINGEN (NI1988)

TOIMIALA (TOL1979) NÄRINGSGRÄN (NI1979)	UUSI LUOKITUS (TOL1988) NYA INDELNINGEN (NI1988)	TOIMI- PAIKKOJA ARBETS- STÄLLEN	% -JA- KAUMA % -IN- DELNING	HENKI- LÖSTÖ PERSONAL	% -JA- KAUMA % -IN- DELNING	LIIKEVAIHTO (1000 MK) OMSÄTTNING (1000 MK)	% -JA- KAUMA % -IN- DELNING
32331	1232 1312 1313 1322 YHTEENSÄ-SUMMA			7 14 10 1136 1167	0.6 1.2 0.9 97.3 100.0	2500 2685 1866 205319 212370	1.2 1.3 0.9 96.7 100.0
32339	1312 1322 YHTEENSÄ-SUMMA	90	100.0	25 211 236	10.6 89.4 100.0	5729 40021 45750	12.5 87.5 100.0
3240	1330 YHTEENSÄ-SUMMA	162 162	100.0 100.0	7143 7143	100.0 100.0	1609614 1609614	100.0 100.0
331111	1410 1431 1700 YHTEENSÄ-SUMMA	841	99.6	14104 47 8 14159	99.6 0.3 0.1 100.0	7056158 18925 2000 7077083	99.7 0.3 0 100.0
331112	1410 YHTEENSÄ-SUMMA	35 35	100.0 100.0	608 608	100.0 100.0	368723 368723	100.0 100.0
331121	1410 1431 1439 YHTEENSÄ-SUMMA			10 4740 81 4831	0.2 98.1 1.7 100.0	2830 1648314 32292 1683436	0.2 97.9 1.9 100.0
331122	1410 1431 1439 1450 1700 YHTEENSÄ-SUMMA	3 891	0.3 99.1	59 19 6820 8 199 7105	0.8 0.3 96.0 0.1 2.8 100.0	29540 5282 1541420 1661 44446 1622349	1.8 0.3 95.0 0.1 2.7 100.0
331191	1421 1439 YHTEENSÄ-SUMMA	39	100.0	6333 151 6484	97.7 2.3 100.0	1824323 50296 1874619	97.3 2.7 100.0
331192	1422 YHTEENSÄ-SUMMA	15 15	100.0 100.0	1070 1070	100.0 100.0	532674 532674	100.0 100.0
331199	1410 1421 1450 YHTEENSÄ-SUMMA	15	83.3	149 3 73 225	66.2 1.3 32.4 100.0	13036 23 7280 20339	64.1 0.1 35.8 100.0
3312	1440 1700 YHTEENSÄ-SUMMA	164	100.0	772 8 780	99.0 1.0 100.0	224457 1791 226248	99.2 0.8 100.0
33191	1450 YHTEENSÄ-SUMMA	16 16	100.0 100.0	198 198	100.0 100.0	29909 29909	100.0 100.0
33199	1440 1450 1700	437 5	98.2 1.1	107 1204 117	7.4 83.7 8.1	60502 244985 21138	18.5 74.8 6.5

TILASTOKESKUS TOIMIPAIKAT TOIMIALOITTAIN (TOL1979) VUONNA 1986 JAKAANTUNEINA-UUDEN TOIMIALALUOKITUKSEN (TOL1988) MUKAAN TPO1-LIITE. ARBETSSTÄLLEN ENLIGT NÄRINGSREN (NI1979) ÅR 1986 FÖRDELADE ENLIGT DEN NYA NÄRINGSRENSINDELNINGEN (NI1988)

TOIMIALA (TOL1979) NÄRINGSREN (NI1979)	UUSI LUOKITUS (TOL1988) NYA INDELNINGEN (NI1988)	TOIMI- PAIKKOJA ARBETS- STÄLLEN	% -JA- KAUMA % -IN- DELNING	HENKI- LÖSTÖ PERSONAL	% -JA- KAUMA % -IN- DELNING	LIIKEVAIHTO (1000 MK) OMSÄTTNING (1000 MK)	% -JA- KAUMA % -IN- DELNING
33201	2905 YHTEENSÄ-SUMMA	445	100.0	10 1438	0.7 100.0	870 327495	0.3 100.0
33202	1700 YHTEENSÄ-SUMMA	319 319	100.0 100.0	725 725	100.0 100.0	174010 174010	100.0 100.0
33203	1439 1450 1700 2129 YHTEENSÄ-SUMMA	1106 1114	99.3 100.0	53 8 12340 271 12672	0.4 0.1 97.4 2.1 100.0	10998 1061 3017943 86772 3116774	0.4 0 96.8 2.8 100.0
341111	1231 1232 1700 2121 2489 YHTEENSÄ-SUMMA	28 9 47	59.6 19.1 100.0	171 93 122 241 7 634	27.0 14.7 19.2 38.0 1.1 100.0	58912 25972 43137 41399 1728 171148	34.4 15.2 25.2 24.2 1.0 100.0
341112	1511 YHTEENSÄ-SUMMA	25 25	100.0 100.0	1455 1455	100.0 100.0	2579924 2579924	100.0 100.0
341113	1511 YHTEENSÄ-SUMMA	7 7	100.0 100.0	352 352	100.0 100.0	211993 211993	100.0 100.0
341114	1511 YHTEENSÄ-SUMMA	3 3	100.0 100.0	190 190	100.0 100.0	248110 248110	100.0 100.0
341121	1511 1512 1513 YHTEENSÄ-SUMMA	21 21	100.0 100.0	6354 6354	100.0 100.0	9110271 9110271	100.0 100.0
341122	1511 YHTEENSÄ-SUMMA	16 46	0.1 93.9	16 16916 1475 18407	0.1 91.9 8.0 100.0	29557 17595081 1855450 19480088	0.2 90.3 9.5 100.0
341123	1513 YHTEENSÄ-SUMMA	10 10	100.0 100.0	2509 2509	100.0 100.0	1859793 1859793	100.0 100.0
34121	1423 YHTEENSÄ-SUMMA	8 8	100.0 100.0	534 534	100.0 100.0	222106 222106	100.0 100.0
34129	1513 1521 YHTEENSÄ-SUMMA	13	100.0	428 951 1379	31.0 68.0 100.0	385039 339682 724721	53.1 46.9 100.0
34191	1512 1513 1521 1522 1620 YHTEENSÄ-SUMMA	6 6	100.0 100.0	182 182	100.0 100.0	83042 83042	100.0 100.0

TILASTOKESKUS
 TP01.LIITE.
 TOIMIPAIKAT TOIMIALOITTAIN (TOL1979) VUONNA 1986 JAKAANTUNEINA UUDEN TOIMIALALUOKITUKSEN (TOL1988) MUKAAN
 TP01.BILAGA. ARBETSSTÄLLEN ENLIGT NÄRINGSREN (NI1979) ÅR 1986 FÖRDELDE ENLIGT DEN NYA NÄRINGSRENSINDELNINGEN (NI1988)

TOIMIALA (TOL1979) NÄRINGSREN (NI1979)	UUSI LUOKITUS (TOL1988) NYA INDELNINGEN (NI1988)	TOIMI- PAIKKOJA ARBETS- STÄLLEN	% -JA- KAUMA % -IN- DELNING	HENKI- LÖSTÖ PERSONAL	% -JA- KAUMA % -IN- DELNING	LIIKEVAIHTO (1000 MK) OMSÄTTNING (1000 MK)	% -JA- KAUMA % -IN- DELNING
34199	1513 1522 1539 YHTEENSÄ-SUMMA	70 81	86.4 100.0	1653 78 2506 4237	39.0 1.8 59.1 100.0	1305043 24967 1337280 2667290	48.9 0.9 50.1 100.0
342011	1611 1620 1630 YHTEENSÄ-SUMMA	87 106	82.1 100.0	1514 7263 8 8785	17.2 82.7 0.1 100.0	409911 2194701 857 2605469	15.7 84.2 0 100.0
342019	1611 1612 1620 1630 2129 2489 YHTEENSÄ-SUMMA	185 923 7 1119	16.5 82.5 0.6 100.0	20 2641 10269 71 10 21 13032	0.2 20.3 78.8 0.5 0.1 0.2 100.0	4772 749304 3055991 23665 1613 4542 3839887	0.1 19.5 79.6 0.6 0 0.1 100.0
34202	1620 1630 2526 YHTEENSÄ-SUMMA	110 115	95.7 100.0	22 1507 38 1567	1.4 96.2 2.4 100.0	4056 344043 8409 356508	1.1 96.5 2.4 100.0
34203	1539 1620 1630 YHTEENSÄ-SUMMA	62 66	93.9 100.0	7 254 599 860	0.8 29.5 69.7 100.0	2034 190261 110869 303164	0.7 62.8 36.6 100.0
342041	1611 YHTEENSÄ-SUMMA	343 343	100.0 100.0	9797 9797	100.0 100.0	4239636 4239636	100.0 100.0
342042	1611 1612 YHTEENSÄ-SUMMA	158	100.0	1860 6 1866	99.7 0.3 100.0	1599452 4518 1603970	99.7 0.3 100.0
342043	1611 1612 YHTEENSÄ-SUMMA	3 180 183	1.6 98.4 100.0	95 1215 1310	7.3 92.7 100.0	35881 1260979 1296860	2.8 97.2 100.0
342049	1612 YHTEENSÄ-SUMMA	166 166	100.0 100.0	488 488	100.0 100.0	193609 193609	100.0 100.0
351111	1815 YHTEENSÄ-SUMMA	5 5	100.0 100.0	588 588	100.0 100.0	374277 374277	100.0 100.0
351112	1811 YHTEENSÄ-SUMMA	4 4	100.0 100.0	531 531	100.0 100.0	289386 289386	100.0 100.0
351113	1812 YHTEENSÄ-SUMMA	7 7	100.0 100.0	665 665	100.0 100.0	502863 502863	100.0 100.0
351114	1813 1819 YHTEENSÄ-SUMMA	11	100.0	259 12 271	95.6 4.4 100.0	112591 3652 116243	96.9 3.1 100.0

TILASTOKESKUS
 TP01.LIITE.
 TP01.BILAGA.
 TOIMIPAIKAT TOIMIALOITTAIN (TOL1979) VUONNA 1986 JAKAANTUNEINA UUDEN TOIMIALALUOKITUKSEN (TOL1988) MUKAAN
 ARBETSSTÄLLEN ENLIGT NÄRINGSREN (NI1979) ÅR 1986 FÖRDELADE ENLIGT DEN NYA NÄRINGSRENSINDELNINGEN (NI1988)

TOIMIALA (TOL1979) NÄRINGSREN (NI1979)	UUSI LUOKITUS (TOL1988) NYÄ INDELNINGEN (NI1988)	TOIMI- PAIKKOJA ARBETS- STÄLLEN	% -JA- KAUMA % -IN- DELNING	HENKI- LÖSTÖ PERSONAL	% -JA- KAUMA % -IN- DELNING	LIKEVAIHTO (1000 MK) OMSÄTTNING (1000 MK)	% -JA- KAUMA % -IN- DELNING
351119	1814 1819 1870 1890 2242 YHTEENSÄ-SUMMA	4 12	20.0 60.0	223 1315 69 33 13 1653	13.5 79.6 4.2 2.0 0.8 100.0	499610 978876 16933 34563 6697 1536679	32.5 63.7 1.1 2.2 0.4 100.0
351129	1813 1816 1819 1870 1890 YHTEENSÄ-SUMMA	8 3 22	21.1 7.9 57.9	115 401 682 204 103 1505	7.6 26.6 45.3 13.6 6.8 100.0	34006 846392 543071 112107 51150 1586726	2.1 53.3 34.2 7.1 3.2 100.0
35121	1821 YHTEENSÄ-SUMMA	11 11	100.0 100.0	1154 1154	100.0 100.0	1952503 1952503	100.0 100.0
35122	1822 YHTEENSÄ-SUMMA	4 4	100.0 100.0	251 251	100.0 100.0	246256 246256	100.0 100.0
351311	1830 YHTEENSÄ-SUMMA	16 16	100.0 100.0	1454 1454	100.0 100.0	1539885 1539885	100.0 100.0
351312	1700 1830 2121 2129 YHTEENSÄ-SUMMA	104 16 4026 54 4200	2.5 0.4 94.5 1.3 100.0	104 16 4026 54 4200	2.5 0.4 95.9 1.3 100.0	43104 2717 1717932 16595 1780348	2.4 0.2 96.5 0.9 100.0
35132	1211 1850 YHTEENSÄ-SUMMA	3	100.0	96 825 921	10.4 89.6 100.0	19640 436255 455895	4.3 95.7 100.0
35133	1840 YHTEENSÄ-SUMMA	24 24	100.0 100.0	24 24	100.0 100.0	36654 36654	100.0 100.0
3521	1860 YHTEENSÄ-SUMMA	26 26	100.0 100.0	1687 1687	100.0 100.0	1033609 1033609	100.0 100.0
3522	1870 YHTEENSÄ-SUMMA	19 19	100.0 100.0	3356 3356	100.0 100.0	1300469 1300469	100.0 100.0
35231	1880 YHTEENSÄ-SUMMA	43 43	100.0 100.0	1170 1170	100.0 100.0	615011 615011	100.0 100.0
35232	1870 1880 YHTEENSÄ-SUMMA	21	100.0	30 817 847	3.5 96.5 100.0	14284 293722 308006	4.6 95.4 100.0
35291	1880 1890 YHTEENSÄ-SUMMA	34	100.0	213 30 243	87.7 12.3 100.0	73537 63921 137458	53.5 46.5 100.0
35292	1890 2516	965 484	66.6 33.4	965 484	66.6 33.4	223326 94396	70.3 29.7

TILASTOKESKUS
 TOIMIPAIKAT TOIMIALOITTAIN (TOL1979) VUONNA 1986 JAKAANTUNEINA UUDEN TOIMIALALUOKITUKSEN (TOL1988) MUKAAN
 TP01.LIIITE.
 TP01.BILAGA. ARBETSSTÄLLEN ENLIGT NÄRINGSREN (NI1979) ÅR 1986 FÖRDELDE ENLIGT DEN NYA NÄRINGSRENSINDELNINGEN (NI1988)

TOIMIALA (TOL1979) NÄRINGSREN (NI1979)	UUSI LUOKITUS (TOL1988) NYA INDELNINGEN (NI1988)	TOIMI- PAIKKOJA ARBETS- STÄLLEN	% -JA- KAUMA % -IN- DELNING	HENKI- LÖSTÖ PERSONAL	% -JA- KAUMA % -IN- DELNING	LIKEVAIHTO (1000 MK) OMSÄTTNING (1000 MK)	% -JA- KAUMA % -IN- DELNING
	YHTEENSÄ-SUMMA	6	100.0	1449	100.0	317722	100.0
35293	1890 YHTEENSÄ-SUMMA	9	100.0	297	100.0	233587	100.0
35294	2909 YHTEENSÄ-SUMMA	22	100.0	198	100.0	76078	100.0
35295	1860 YHTEENSÄ-SUMMA	5	100.0	222	100.0	128257	100.0
35296	2909 YHTEENSÄ-SUMMA	5	100.0	222	100.0	128257	100.0
35299	1890 2643 YHTEENSÄ-SUMMA	25 3 28	89.3 10.7 100.0	299 23 322	92.9 7.1 100.0	108695 17481 126176	86.1 13.9 100.0
3530	1910 YHTEENSÄ-SUMMA			1876 1876	100.0 100.0	7573496 7573496	100.0 100.0
35401	1890 1921 YHTEENSÄ-SUMMA	11	100.0	11 205 216	5.1 94.9 100.0	1750 357423 359173	0.5 99.5 100.0
35402	1922 YHTEENSÄ-SUMMA	4 4	100.0 100.0	245 245	100.0 100.0	169979 169979	100.0 100.0
35409	1929 1930 YHTEENSÄ-SUMMA	12	100.0	105 71 176	59.7 40.3 100.0	97422 22605 120027	81.2 18.8 100.0
3551	2111 YHTEENSÄ-SUMMA	11 11	100.0 100.0	2497 2497	100.0 100.0	685819 685819	100.0 100.0
3559	2111 2119 YHTEENSÄ-SUMMA	45	100.0	16 1408 1424	1.1 98.9 100.0	4438 392978 397416	1.1 98.9 100.0
35601	1700 2121 2129 YHTEENSÄ-SUMMA	71 75	94.7 100.0	163 382 2804 3349	4.9 11.4 83.7 100.0	42128 175258 1050250 1267636	3.3 13.8 82.9 100.0
35602	2121 2129 2512 YHTEENSÄ-SUMMA	46	100.0	22 392 17 431	5.1 91.0 3.9 100.0	9681 160479 6956 177116	5.5 90.6 3.9 100.0
35609	2121 2129 2519 2526 2909 YHTEENSÄ-SUMMA	5 343 352	1.4 97.4 100.0	165 3361 25 10 56 3617	4.6 92.9 0.7 0.3 1.5 100.0	58936 924880 8457 2406 12235 1006914	5.9 91.9 0.8 0.2 1.2 100.0

TILASTOKESKUS TOIMIPAIKAT TOIMIALOITTAIN (TOL1979) VUONNA 1986 JAKAANTUNEINA UUDEN TOIMIALALUOKITUKSEN (TOL1988) MUKAAN TP01.LIITE. ARBETSSTÄLLEN ENLIGT NÄRINGSGRÄN (NI1979) ÅR 1986 FÖRDELDE ENLIGT DEN NYA NÄRINGSGRÄNSINDELNINGEN (NI1988)

TOIMIALA (TOL1979) NÄRINGSGRÄN (NI1979)	UUSI LUOKITUS (TOL1988) NYA INDELNINGEN (NI1988)	TOIMI- PAIKKOJA ARBETS- STÄLLEN	% -JA- KAUMA % -IN- DELNING	HENKI- LÖSTÖ PERSONAL	% -JA- KAUMA % -IN- DELNING	LIIKEVAIHTO (1000 MK) OMSÄTTNING (1000 MK)	% -JA- KAUMA % -IN- DELNING
3610	2220 YHTEENSÄ-SUMMA	118 118	100.0 100.0	1529 1529	100.0 100.0	363434 363434	100.0 100.0
36201	1700 2210 YHTEENSÄ-SUMMA	65	100.0	8 1717 1725	0.5 99.5 100.0	1426 608929 610355	0.2 99.8 100.0
36202	2210 YHTEENSÄ-SUMMA	3 3	100.0 100.0	504 504	100.0 100.0	166611 166611	100.0 100.0
36203	2210 YHTEENSÄ-SUMMA	17 17	100.0 100.0	715 715	100.0 100.0	147185 147185	100.0 100.0
36209	2210 2260 2641 YHTEENSÄ-SUMMA	10	66.7	26 196 6 228	11.4 86.0 2.6 100.0	5048 105340 1968 112356	4.5 93.8 1.8 100.0
36911	2231 YHTEENSÄ-SUMMA	21 21	100.0 100.0	751 751	100.0 100.0	209628 209628	100.0 100.0
36919	2239 YHTEENSÄ-SUMMA	11 11	100.0 100.0	643 643	100.0 100.0	124019 124019	100.0 100.0
36921	2241 YHTEENSÄ-SUMMA	6 6	100.0 100.0	1019 1019	100.0 100.0	480491 480491	100.0 100.0
36922	0990 2242 YHTEENSÄ-SUMMA	5	100.0	16 246 262	6.1 93.9 100.0	21773 122043 143816	15.1 84.9 100.0
36923	0990 2250 YHTEENSÄ-SUMMA	11	100.0	18 166 184	9.8 90.2 100.0	9782 101313 111095	8.8 91.2 100.0
369911	0912 2280 YHTEENSÄ-SUMMA	93	100.0	27 749 776	3.5 96.5 100.0	5757 178743 184500	3.1 96.9 100.0
369912	0920 2250 2280 YHTEENSÄ-SUMMA	45 59	76.3 100.0	158 49 529 736	21.5 6.7 71.9 100.0	69724 9588 242899 322611	21.6 3.1 75.3 100.0
369919	2290 YHTEENSÄ-SUMMA	22 22	100.0 100.0	32 32	100.0 100.0	6597 6597	100.0 100.0
369921	0920 2231 2250 2280 YHTEENSÄ-SUMMA	136	96.5	13 44 1724 15 1796	0.7 2.4 96.0 0.8 100.0	3701 19264 881267 2490 906722	0.4 2.1 97.2 0.3 100.0
369922	2250 2280	6064 114	98.2 1.8	6064 114	98.2 1.8	1765886 26348	98.5 1.5

TILASTOKESKUS TPOI.LIIITE. TPOI.BILAGA.	TOIMIPAIKAT TOIMIALOITTAIN (TOL1979) VUONNA 1986 JAKAANTUNEINA UUDEN TOIMIALALUOKITUKSEN (TOL1988) MUKAAN ARBETSSTÄLLEN ENLIGT NÄRINGSGREN (NI1979) ÅR 1986 FÖRDELDE ENLIGT DEN NYA NÄRINGSGRENINDELNINGEN (NI1988)				HENKI- LÖSTÖ PERSONAL	% -JA- KAUMA % -IN- DELNING		LIIKEVAIHTO (1000 MK) OMSÄTTNING (1000 MK)	% -JA- KAUMA % -IN- DELNING	
	TOIMIALA (TOL1979) NÄRINGSGREN (NI1979)	UUSI LUOKITUS (TOL1988) NYA INDELNINGEN (NI1988)	TOIMI- PAIKKOJA ARBETS- STÄLLEN	% -JA- KAUMA % -IN- DELNING		% -JA- KAUMA % -IN- DELNING	% -JA- KAUMA % -IN- DELNING		% -JA- KAUMA % -IN- DELNING	
	YHTEENSÄ-SUMMA	211	100.0	6178	100.0	1792234	100.0	100.0		
369929	2250			1289	98.5	457885	99.1			
	2270			20	1.5	4200	0.9			
	YHTEENSÄ-SUMMA	89	100.0	1309	100.0	462085	100.0			
369991	2260	9	100.0	1352	100.0	602054	100.0			
	YHTEENSÄ-SUMMA	9	100.0	1352	100.0	602054	100.0			
369992	2290	9	100.0	213	100.0	70317	100.0			
	YHTEENSÄ-SUMMA	9	100.0	213	100.0	70317	100.0			
369993	2260			57	68.7	17342	67.3			
	2290			26	31.3	8432	32.7			
	YHTEENSÄ-SUMMA			83	100.0	25774	100.0			
369994	2250	3	100.0	129	100.0	118454	100.0			
	YHTEENSÄ-SUMMA	3	100.0	129	100.0	118454	100.0			
369999	2270			129	42.9	82891	61.7			
	2290	11	64.7	166	55.1	44433	33.1			
	2310			6	2.0	7000	5.2			
	YHTEENSÄ-SUMMA	17	100.0	301	100.0	134324	100.0			
371011	2310	4	100.0	84	100.0	42277	100.0			
	YHTEENSÄ-SUMMA	4	100.0	84	100.0	42277	100.0			
371012	2310			3509	100.0	1607508	100.0			
	YHTEENSÄ-SUMMA			3509	100.0	1607508	100.0			
37102	2310			258	100.0	285470	100.0			
	YHTEENSÄ-SUMMA			258	100.0	285470	100.0			
37103	2331			382	15.6	69943	10.8			
	2489	17	58.6	2043	83.3	564616	87.1			
	2512			29	1.2	13513	2.1			
	YHTEENSÄ-SUMMA	29	100.0	2454	100.0	648072	100.0			
37104	2310	27	73.0	6015	97.6	7149017	99.2			
	2414			90	1.5	25318	0.4			
	2483			56	0.9	33700	0.5			
	YHTEENSÄ-SUMMA	37	100.0	6161	100.0	7208035	100.0			
37201	2320	7	100.0	1111	100.0	1367924	100.0			
	YHTEENSÄ-SUMMA	7	100.0	1111	100.0	1367924	100.0			
37202	2320			1805	99.7	2198623	99.9			
	2489			6	0.3	1374	0.1			
	YHTEENSÄ-SUMMA	15	100.0	1811	100.0	2199997	100.0			
37203	2332	33	80.5	241	69.9	59939	69.1			
	2489	8	19.5	104	30.1	26858	30.9			
	YHTEENSÄ-SUMMA	41	100.0	345	100.0	86797	100.0			
37204	2320	23	100.0	1583	100.0	1036946	100.0			

TILASTOKESKUS
 TPO1.LIITE.
 TOIMIPAIKAT TOIMIALOITTAIN (TOL1979) VUONNA 1986 JAKAANTUNEINA UUDEN TOIMIALALUOKITUKSEN (TOL1988) MUKAAN
 TPO1.BILAGA. ARBETSSTÄLLEN ENLIGT NÄRINGSREN (NI1979) ÅR 1986 FÖRDELDE ENLIGT DEN NYA NÄRINGSRENSINDELNINGEN (NI1988)

TOIMIALA (TOL1979) NÄRINGSREN (NI1979)	UUSI LUOKITUS (TOL1988) NYÄ INDELNINGEN (NI1988)	TOIMI- PAIKKOJA ARBETS- STÄLLEN	% -JA- KAUMA % -IN- DELNING	HENKI- LÖSTÖ PERSONAL	% -JA- KAUMA % -IN- DELNING	LIKVAIHTO (1000 MK) OMSÄTTNING (1000 MK)	% -JA- KAUMA % -IN- DELNING
3811	YHTEENSÄ-SUMMA	23	100.0	1583	100.0	1036946	100.0
	1700			11	0.3	3049	0.3
	2481	344	76.6	1804	46.9	383578	43.6
	2484			50	1.3	9043	1.0
	2485	55	12.2	1355	35.2	315381	35.8
	2486	20	4.5	275	7.1	59134	6.7
	2489			7	0.2	1549	0.2
	2491	5	1.1	8	0.2	675	0.1
	2499	16	3.6	19	0.5	3468	0.4
	2515			33	0.9	8659	1.0
	2519			11	0.3	3550	0.4
	2522			10	0.3	1575	0.2
	2524			110	2.9	57834	6.6
	2526			139	3.6	27559	3.1
	2710			17	0.4	4917	0.6
	YHTEENSÄ-SUMMA	449	100.0	3849	100.0	879981	100.0
3812	1700	93	94.9	1779	97.4	422696	95.9
	2320			11	0.6	3064	0.7
	2411			11	0.6	7705	1.7
	2489			25	1.4	7134	1.6
	YHTEENSÄ-SUMMA	98	100.0	1826	100.0	440699	100.0
3813	1700			34	0.2	5911	0.1
	2310			32	0.2	17604	0.4
	2411	1144	93.3	11276	78.1	3631682	76.0
	2412	35	2.9	869	6.0	222678	4.7
	2413	11	0.9	1491	10.3	742874	15.5
	2485			8	0.1	1016	0
	2489	3	0.2	121	0.8	27739	0.6
	2499	15	1.2	27	0.2	6240	0.1
	2512			10	0.1	1846	0
	2515			184	1.3	36173	0.8
	2519	3	0.2	41	0.3	5730	0.1
	2521			12	0.1	2054	0
	2522			57	0.4	12749	0.3
	2524			8	0.1	884	0
	2525			180	1.2	43813	0.9
	2526			42	0.3	9803	0.2
	2632			42	0.3	9059	0.2
	2742			13	0.1	3614	0.1
	YHTEENSÄ-SUMMA	1226	100.0	14447	100.0	4781469	100.0
38191	2482	40	100.0	842	100.0	332226	100.0
	YHTEENSÄ-SUMMA	40	100.0	842	100.0	332226	100.0
38192	2411			46	7.0	11175	5.2
	2483	25	92.6	578	88.4	197347	91.0
	2489			30	4.6	8359	3.9
	YHTEENSÄ-SUMMA	27	100.0	654	100.0	216881	100.0
38193	2411			66	12.6	23863	12.8
	2484	36	85.7	409	78.2	142217	76.4
	2491			5	1.0	1350	0.7

TIILASTOKESKUS
 TP01.LIITE.
 TOIMIPAIKAT TOIMIALOITTAIN (TOL1979) VUONNA 1986 JAKAANTUNEINA UUDEN TOIMIALALUOKITUKSEN (TOL1988) MUKAAN
 TP01.BILAGA. ARBETSSTÄLLEN ENLIGT NÄRINGSREN (NI1979) ÅR 1986 FÖRDELADE ENLIGT DEN NYA NÄRINGSRENSINDELNINGEN (NI1988)

TOIMIALA (TOL1979) NÄRINGSREN (NI1979)	UUSI LUOKITUS (TOL1988) NYA INDELNINGEN (NI1988)	TOIMI- PAIKKOJA ARBETS- STÄLLEN	% -JA- KAUMA % -IN- DELNING	HENKI- LÖSTO PERSONAL	% -JA- KAUMA % -IN- DELNING	LIIKEVAIHTO (1000 MK) OMSÄTTNING (1000 MK)	% -JA- KAUMA % -IN- DELNING
38194	2499 2524 YHTEENSÄ-SUMMA	42	100.0	3 40 523	0.6 7.6 100.0	720 18082 186232	0.4 9.7 100.0
	1700 2310 2320 2411 2412 2485 2486 2489 2491 2499 2512 2515 2519 2526 2742 YHTEENSÄ-SUMMA	11 325 6 28 19	2.8 81.5 1.5 7.0 4.8	7 267 8 17 47 2687 580 13 23 92 2001 18 11 23 69 5863	0.1 4.6 0.1 0.3 0.8 45.8 9.9 0.2 0.4 1.6 34.1 0.3 0.2 0.4 1.2 100.0	1430 87727 2022 5148 13758 873754 162413 2974 7958 21038 621790 4825 5503 3538 17858 1831736	0.1 4.8 0.1 0.3 0.8 47.7 8.9 0.2 0.4 1.1 33.9 0.3 0.3 0.2 1.0 100.0
38195	1700 2310 2485 2486 2491 YHTEENSÄ-SUMMA	7 16	25.9 59.3	19 208 578	2.8 25.0 69.6	4932 5141 60931 154012	2.2 2.3 27.1 68.4
38199	2310 2320 2411 2412 2413 2481 2484 2485 2489 2491 2499 2512 2513 2522 2525 2634 2639 2741 2742 2905 2909 YHTEENSÄ-SUMMA	10 8 6 1015 25 147 5	0.8 0.6 0.5 79.5 2.0 11.5 0.4	133 42 410 68 205 32 284 484 5409 48 434 83 101 34 166 27 10 15 60 1694 5 9744	1.4 0.4 4.2 0.7 2.1 0.3 2.9 5.0 55.5 0.5 4.5 0.9 1.0 0.3 1.7 0.3 0.1 0.2 0.6 17.4 0.1 100.0	171527 16549 141674 23670 35794 3430 93218 168599 1283344 10935 88672 24053 29615 12206 30821 5724 1942 2732 16261 491125 4478 2656369	6.5 0.6 5.3 0.9 1.3 0.1 3.5 6.3 48.3 0.4 3.3 0.9 1.1 0.5 1.2 0.2 0.1 0.1 0.6 18.5 0.2 100.0
3821	2511 2512 2515 YHTEENSÄ-SUMMA	19 29	65.5 100.0	777 560 10 1347	57.7 41.6 0.7 100.0	237515 152418 2134 392067	60.6 38.9 0.5 100.0

TILASTOKESKUS
 TP01.LIITE.
 TP01.BILAGA. TOIMIPAIKAT TOIMIALOITTAIN (TOL1979) VUONNA 1986 JAKAANTUNEINA UUDEN TOIMIALALUOKITUKSEN (TOL1988) MUKAAN
 ARBETSSTÄLLEN ENLIGT NÄRINGSREN (NI1979) ÅR 1986 FÖRDELDE ENLIGT DEN NYA NÄRINGSRENSINDELNINGEN (NI1988)

TOIMIALA (TOL1979) NÄRINGSREN (NI1979)	UUSI LUOKITUS (TOL1988) NYA INDELNINGEN (NI1988)	TOIMI- PAIKKOJA ARBETS- STÄLLEN	% -JA- KAUMA % -IN- DELNING	HENKI- LÖSTÖ PERSONAL	% -JA- KAUMA % -IN- DELNING	LIKVAIHTO (1000 MK) OMSÄTTNING (1000 MK)	% -JA- KAUMA % -IN- DELNING
3822	2512 2519 2521 2526 2530 YHTEENSÄ-SUMMA	13 69 3987 264 487 4820	0.3 1.4 82.7 5.5 10.1 100.0	13 69 3987 264 487 4820	0.3 1.4 82.7 5.5 10.1 100.0	3696 22871 1451554 87959 105734 1671814	0.2 1.4 86.8 5.3 6.3 100.0
38231	2481 2519 2522 2523 2524 2526 YHTEENSÄ-SUMMA	4 32 1984 154 12 49 2349	5.7 1.4 80.0 7.1 0.5 2.1 100.0	118 32 1984 154 12 49 2349	5.0 1.4 84.5 6.6 0.5 2.1 100.0	31326 6875 626410 24825 2000 10200 701636	4.5 1.0 89.3 3.5 0.3 1.5 100.0
38232	2522 YHTEENSÄ-SUMMA	73 73	100.0 100.0	2312 2312	100.0 100.0	758777 758777	100.0 100.0
38241	2411 2519 2525 2526 2642 YHTEENSÄ-SUMMA	6 46 11539 28 49 11668	0.1 0.4 90.9 0.2 0.4 100.0	6 46 11539 28 49 11668	0.1 0.4 98.9 0.2 0.4 100.0	908 12575 3647888 7615 22169 3691155	0 0.3 98.8 0.2 0.6 100.0
38242	2411 2516 2521 2523 2524 YHTEENSÄ-SUMMA	18 314 272 92 4641 5337	0.3 5.9 5.1 1.7 87.0 100.0	18 314 272 92 4641 5337	0.3 5.9 5.1 1.7 87.0 100.0	2832 71764 125074 89401 1645365 1934436	0.1 3.7 6.5 4.6 85.1 100.0
38249	2411 2412 2413 2481 2512 2519 2522 2526 2610 YHTEENSÄ-SUMMA	56 6 64 30 70 241 88 4103 27 4685	1.2 0.1 1.4 0.6 1.5 5.1 1.9 87.6 0.6 100.0	56 6 64 30 70 241 88 4103 27 4685	1.2 0.1 1.4 0.6 1.5 5.1 1.9 87.6 0.6 100.0	12812 1398 15654 5818 14520 85490 34573 1096979 8050 1275294	1.0 0.1 1.2 0.5 1.1 6.7 2.7 86.0 0.6 100.0
3825	2519 2610 YHTEENSÄ-SUMMA	1194 2049 3243	21.3 78.7 100.0	1194 2049 3243	36.8 63.2 100.0	412706 1369064 1781770	23.2 76.8 100.0
38291	2485 2633 2905 YHTEENSÄ-SUMMA	143 739 30 912	75.0 75.0 100.0	143 739 30 912	15.7 81.0 3.3 100.0	77713 254603 7700 340016	22.9 74.9 2.3 100.0
382991	2512 2515 2524	16 8195 140	96.7 93.6 1.6	16 8195 140	0.2 93.6 1.6	4613 2729671 40725	0.2 89.9 1.3

TILASTOKESKUS TOIMIPAIKAT TOIMIALOITTAIN (TOL1979) VUONNA 1986 JAKAANTUNEINA UUDEN TOIMIALALUOKITUKSEN (TOL1988) MUKAAN
 TPO1.LIITE. ARBETSSTÄLLEN ENLIGT NÄRINGSREN (NI1979) ÅR 1986 FÖRDELDE ENLIGT DEN NYA NÄRINGSRENSINDELNINGEN (NI1988)

TOIMIALA (TOL1979) NÄRINGSREN (NI1979)	UUSI LUOKITUS (TOL1988) NYÄ INDELNINGEN (NI1988)	TOIMI- PAIKKOJA ARBETS- STÄLLEN	% -JA- KAUMA % -IN- DELNING	HENKI- LÖSTÖ PERSONAL	% -JA- KAUMA % -IN- DELNING	LIIKEVAIHTO (1000 MK) OMSÄTTNING (1000 MK)	% -JA- KAUMA % -IN- DELNING
382992	2525 YHTEENSÄ-SUMMA	151	100.0	407 8758	4.6 100.0	262090 3037099	8.6 100.0
	2412			15	0.2	3990	0.1
	2489			69	0.7	15880	0.5
	2512	54	14.5	3102	33.4	1102782	37.5
	2514	3	0.8	265	2.9	100805	3.4
	2515			12	0.1	2314	0.1
	2516	17	4.6	1048	11.3	194789	6.6
	2519	285	76.6	4149	44.7	1338805	45.6
	2526	6	1.6	569	6.1	168850	5.7
	2742			24	0.3	3724	0.1
	2750			16	0.2	4322	0.1
	2799			10	0.1	2488	0.1
	YHTEENSÄ-SUMMA	372	100.0	9279	100.0	2938749	100.0
382993	2489			26	1.6	4975	1.0
	2513	76	87.4	1381	84.9	441551	88.4
	2519	7	8.0	174	10.7	44878	9.0
	2524			11	0.7	2524	0.5
	2526			14	0.9	2479	0.5
	2710			20	1.2	3289	0.7
	YHTEENSÄ-SUMMA	87	100.0	1626	100.0	499696	100.0
382994	2411			210	6.2	40494	5.8
	2521			4	0.1	1090	0.2
	2530	663	85.8	2932	87.0	585824	84.1
	7644	107	13.8	225	6.7	69268	9.9
	YHTEENSÄ-SUMMA	773	100.0	3371	100.0	696676	100.0
38311	2512			31	0.7	24138	2.4
	2526			23	0.5	3550	0.3
	2621			31	0.7	5701	0.6
	2622			19	0.4	1084	0.1
	2631	111	94.1	4132	96.6	977241	95.5
	2632			9	0.2	2600	0.3
	2642			33	0.8	8644	0.8
	YHTEENSÄ-SUMMA	118	100.0	4278	100.0	1022958	100.0
38319	2489			12	0.1	3787	0.2
	2514	11	7.1	474	5.1	137590	5.6
	2522			359	3.8	209455	8.5
	2621	59	38.1	1144	12.3	298511	12.1
	2631			150	1.6	54476	2.2
	2632	49	31.6	7078	75.8	1737734	70.5
	2639	25	16.1	119	1.3	22681	0.9
	YHTEENSÄ-SUMMA	155	100.0	9336	100.0	2464234	100.0
38321	2610			83	3.4	14961	1.1
	2623			2349	96.6	1367547	98.9
	YHTEENSÄ-SUMMA	22	100.0	2432	100.0	1382508	100.0
38329	2610			180	2.1	45000	1.4
	2621	18	10.3	2094	24.3	552206	17.7
	2622	134	76.6	5283	61.3	2240135	71.7

TILASTOKESKUS
 TOIMIPAIKAT TOIMIALOITTAIN (TOL1979) VUONNA 1986 JAKAANTUNEINA UUDEN TOIMIALALUOKITUKSEN (TOL1988) MUKAAN
 TP01.LIITE.
 TP01.BILAGA. ARBETSSTÄLLEN ENLIGT NÄRINGSGRÄN (NI1979) ÅR 1986 FÖRDELDE ENLIGT DEN NYA NÄRINGSGRÄNSINDELNINGEN (NI1988)

TOIMIALA (TOL1979) NÄRINGSGRÄN (NI1979)	UUSI LUOKITUS (TOL1988) NYA INDELNINGEN (NI1988)	TOIMI- PAIKKOJA ARBETS- STÄLLEN	% -JA- KAUMA % -IN- DELNING	HENKI- LÖSTÖ PERSONAL	% -JA- KAUMA % -IN- DELNING	LIIKEVAIHTO (1000 MK) OMSÄTTNING (1000 MK)	% -JA- KAUMA % -IN- DELNING
	2623	14	0.2	14	0.2	5550	0.2
	2624	9	5.1	64	0.7	20154	0.6
	2639	8	4.6	661	7.7	117074	3.7
	2641			326	3.8	142445	4.6
	YHTEENSÄ-SUMMA	175	100.0	8622	100.0	3122564	100.0
3833	2633	13	100.0	976	100.0	243279	100.0
	YHTEENSÄ-SUMMA	13	100.0	976	100.0	243279	100.0
38391	2634	21	100.0	4182	100.0	1952592	100.0
	YHTEENSÄ-SUMMA	21	100.0	4182	100.0	1952592	100.0
38392	2635	6	100.0	427	100.0	167089	100.0
	YHTEENSÄ-SUMMA	6	100.0	427	100.0	167089	100.0
38399	2639			1586	97.7	388887	97.4
	2905			38	2.3	10262	2.6
	YHTEENSÄ-SUMMA	204	100.0	1624	100.0	399149	100.0
384111	2411			36	0.2	7928	0.1
	2710	25	78.1	14576	95.3	5094806	95.7
	2720	32	100.0	688	4.5	219084	4.1
	YHTEENSÄ-SUMMA	32	100.0	15300	100.0	5321818	100.0
384112	2710	30	100.0	609	100.0	175942	100.0
	YHTEENSÄ-SUMMA	30	100.0	609	100.0	175942	100.0
384121	2720	96	100.0	117	100.0	31557	100.0
	YHTEENSÄ-SUMMA	96	100.0	117	100.0	31557	100.0
384122	2720	266	100.0	1378	100.0	392338	100.0
	YHTEENSÄ-SUMMA	266	100.0	1378	100.0	392338	100.0
38413	2511	14	100.0	1158	100.0	629113	100.0
	YHTEENSÄ-SUMMA	14	100.0	1158	100.0	629113	100.0
38419	1700	11	47.8	134	28.3	21349	31.4
	2310	20	4.2	20	4.2	1800	2.6
	2489	34	7.2	34	7.2	9397	13.8
	2525	20	4.2	20	4.2	3340	4.9
	2710	6	26.1	265	56.0	32106	47.2
	YHTEENSÄ-SUMMA	23	100.0	473	100.0	67992	100.0
3842	2730	35	100.0	6501	100.0	1257505	100.0
	YHTEENSÄ-SUMMA	35	100.0	6501	100.0	1257505	100.0
38431	2741			3783	99.4	2597342	99.6
	2742			23	0.6	11722	0.4
	YHTEENSÄ-SUMMA	40	100.0	3806	100.0	2609064	100.0
384321	2742	60	100.0	1937	100.0	537211	100.0
	YHTEENSÄ-SUMMA	60	100.0	1937	100.0	537211	100.0
384322	2411	141	5.9	141	5.9	67337	8.3
	2515	95	4.0	95	4.0	15603	1.9

TOIMIALA (TOL1979) NÄRINGSGRÄN (NI1979)	UUSI LUOKITUS (TOL1988) NYÄ INDELNINGEN (NI1988)	TOIMI- PAIKKOJA ARBETS- STÄLLEN	% -JA- KAUMA % -IN- DELNING	HENKI- LÖSTÖ PERSONAL	% -JA- KAUMA % -IN- DELNING	LIIKEVAIHTO (1000 MK) OMSÄTTNING (1000 MK)	% -JA- KAUMA % -IN- DELNING
384329	1700						
	2411			92	3.6	31317	4.3
	2484			8	0.3	921	0.1
	2511			11	0.4	1816	0.2
	2639	20	19.6	850	33.3	243088	33.1
	2741	18	17.6	341	13.4	74774	10.2
	2742	60	58.8	38	1.5	9901	1.3
	YHTEENSÄ-SUMMA	102	100.0	1210	47.5	373085	50.8
				2550	100.0	734902	100.0
3844	2791	6	100.0	578	100.0	192744	100.0
	YHTEENSÄ-SUMMA	6	100.0	578	100.0	192744	100.0
3845	2310			15	0.6	1421	0.3
	2750			2535	99.4	526620	99.7
	YHTEENSÄ-SUMMA	18	100.0	2550	100.0	528041	100.0
3849	2799	16	84.2	169	95.5	35413	92.6
	2909	3	15.8	8	4.5	2841	7.4
	YHTEENSÄ-SUMMA	19	100.0	177	100.0	38254	100.0
3851	1870	3	0.7	270	4.5	101426	5.7
	2519			37	0.6	6364	0.4
	2526			6	0.1	1010	0.1
	2639			43	0.7	9842	0.6
	2641	297	67.5	1690	27.9	468764	26.6
	2642	135	30.7	4018	66.3	1175406	66.6
	2909			0	0	1152	0.1
	YHTEENSÄ-SUMMA	440	100.0	6064	100.0	1763964	100.0
3852	2642			12	4.3	1484	2.5
	2643			264	95.7	58741	97.5
	YHTEENSÄ-SUMMA	30	100.0	276	100.0	60225	100.0
3853	2644	5	100.0	6	100.0	567	100.0
	YHTEENSÄ-SUMMA	5	100.0	6	100.0	567	100.0
3901	2489			4	0.3	739	0.2
	2901			1257	99.7	342340	99.8
	YHTEENSÄ-SUMMA	255	100.0	1261	100.0	343079	100.0
3902	2902	34	100.0	514	100.0	118063	100.0
	YHTEENSÄ-SUMMA	34	100.0	514	100.0	118063	100.0
3903	2903	106	100.0	2189	100.0	534676	100.0
	YHTEENSÄ-SUMMA	106	100.0	2189	100.0	534676	100.0
39091	2909	22	100.0	242	100.0	57062	100.0
	YHTEENSÄ-SUMMA	22	100.0	242	100.0	57062	100.0
39092	2904	42	100.0	411	100.0	105692	100.0
	YHTEENSÄ-SUMMA	42	100.0	411	100.0	105692	100.0

TIILASTOKESKUS
 TP01.LIITE.
 TP01.BILAGA. TOIMIPAIKAT TOIMIALOITTAEN (TOL1979) VUONNA 1986 JAKAANTUNEINA UUDEN TOIMIALALUOKITUKSEN (TOL1988) MUKAAN
 ARBETSSTÄLLEN ENLIGT NÄRINGSREN (NI1979) ÅR 1986 FÖRDELDE ENLIGT DEN NYA NÄRINGSRENSINDELNINGEN (NI1988)

TOIMIALA (TOL1979) NÄRINGSREN (NI1979)	UUSI LUOKITUS (TOL1988) NYA INDELNINGEN (NI1988)	TOIMI- PAIKKOJA ARBETS- STÄLLEN	% -JA- KAUMA % -IN- DELNING	HENKI- LÖSTÖ PERSONAL	% -JA- KAUMA % -IN- DELNING	LIIKEVAIHTO (1000 MK) OMSÄTTNING (1000 MK)	% -JA- KAUMA % -IN- DELNING
39099	2489 2909 YHTEENSÄ-SUMMA	18 341 359	5.0 95.0 100.0	28 1453 1481	1.9 98.1 100.0	6153 352925 359078	1.7 98.3 100.0
410111	3111 YHTEENSÄ-SUMMA	86 86	100.0 100.0	1283 1283	100.0 100.0	1061217 1061217	100.0 100.0
410112	3112 YHTEENSÄ-SUMMA	18 18	100.0 100.0	1502 1502	100.0 100.0	1704744 1704744	100.0 100.0
410113	3113 YHTEENSÄ-SUMMA	3 3	100.0 100.0	573 573	100.0 100.0	280653 280653	100.0 100.0
410114	3114 YHTEENSÄ-SUMMA			876 876	100.0 100.0	2141297 2141297	100.0 100.0
410119	3119 YHTEENSÄ-SUMMA	3 3	100.0 100.0	6 6	100.0 100.0	6965 6965	100.0 100.0
410121	3121 YHTEENSÄ-SUMMA	98 98	100.0 100.0	4703 4703	100.0 100.0	8741587 8741587	100.0 100.0
410122	3122 YHTEENSÄ-SUMMA	12 12	100.0 100.0	587 587	100.0 100.0	701076 701076	100.0 100.0
410131	3131 YHTEENSÄ-SUMMA	28 28	100.0 100.0	697 697	100.0 100.0	762623 762623	100.0 100.0
410132	3132 YHTEENSÄ-SUMMA	70 70	100.0 100.0	3554 3554	100.0 100.0	5149056 5149056	100.0 100.0
410133	3133 YHTEENSÄ-SUMMA	3 3	100.0 100.0	60 60	100.0 100.0	171741 171741	100.0 100.0
410139	3139 YHTEENSÄ-SUMMA			2 2	100.0 100.0	34011 34011	100.0 100.0
4102	3300 YHTEENSÄ-SUMMA			6 6	100.0 100.0	3282 3282	100.0 100.0
41031	3139 3210 YHTEENSÄ-SUMMA	34 163 197	17.3 82.7 100.0	313. 280. 593	52.8 47.2 100.0	326513 201428 527941	61.8 38.2 100.0
41032	3122 3220 YHTEENSÄ-SUMMA	16 3 19	84.2 15.8 100.0	242 15 257	94.2 5.8 100.0	170507 10600 181107	94.1 5.9 100.0
4200	3400 YHTEENSÄ-SUMMA	83 83	100.0 100.0	319 319	100.0 100.0	85868 85868	100.0 100.0
5110	3510 3521 3522 3523	2480 72 12 71	88.0 2.6 0.4 2.5	60831 669 77 317	95.2 1.0 0.1 0.5	26753065 244011 16859 89484	90.0 0.8 0.1 0.3

TILASTOKESKUS TP01.LIITE. TP01.BILAGA.		TOIMIPAIKAT TOIMIALOITTAIN (TOL1979) VUONNA 1986 JAKAANTUNEINA UUDEN TOIMIALALUOKITUKSEN (TOL1988) MUKAAN ARBEITSSTÄLLEN ENLIGT NÄRINGSREN (NI1979) ÅR 1986 FÖRDELDE ENLIGT DEN NYA NÄRINGSRENSINDELNINGEN (NI1988)									
TOIMIALA (TOL1979) NÄRINGSREN (NI1979)	UUSI LUOKITUS (TOL1988) NYA INDELNINGEN (NI1988)	TOIMI- PAIKKOJA ARBETS- STÄLLEN	% -JA- KAUMA % -IN- DELNING	HENKI- LÖSTÖ PERSONAL	% -JA- KAUMA % -IN- DELNING	LIIVEVAIHTO (1000 MK) OMSÄTTNING (1000 MK)	% -JA- KAUMA % -IN- DELNING			% -JA- KAUMA % -IN- DELNING	
	3525	44	1.6	561	0.9	188408	0.6			0.6	
	3810	109	3.9	781	1.2	1699874	5.7			5.7	
	3820	18	0.6	139	0.2	35787	0.1			0.1	
	3890	11	0.4	522	0.8	692045	2.3			2.3	
	YHTEENSÄ-SUMMA	2817	100.0	63897	100.0	29719533	100.0			100.0	
5121	3610	1265	81.1	9823	77.6	2948152	76.1			76.1	
	3620			2825	22.3	922586	23.8			23.8	
	7644			3	0	1900	0			0	
	YHTEENSÄ-SUMMA	1559	100.0	12651	100.0	3872638	100.0			100.0	
5122	3630	1263	99.0	13477	99.3	3631891	99.5			99.5	
	3690	13	1.0	99	0.7	19919	0.5			0.5	
	YHTEENSÄ-SUMMA	1276	100.0	13576	100.0	3651810	100.0			100.0	
5123	3660	1095	100.0	6586	100.0	1291420	100.0			100.0	
	YHTEENSÄ-SUMMA	1095	100.0	6586	100.0	1291420	100.0			100.0	
5124	3650	214	100.0	1304	100.0	441577	100.0			100.0	
	YHTEENSÄ-SUMMA	214	100.0	1304	100.0	441577	100.0			100.0	
5125	3522	660	100.0	2295	100.0	553824	100.0			100.0	
	YHTEENSÄ-SUMMA	660	100.0	2295	100.0	553824	100.0			100.0	
5126	3524	133	88.7	1564	86.8	484126	85.9			85.9	
	3710	17	11.3	237	13.2	79730	14.1			14.1	
	YHTEENSÄ-SUMMA	150	100.0	1801	100.0	563856	100.0			100.0	
5127	3640	273	100.0	1080	100.0	345028	100.0			100.0	
	YHTEENSÄ-SUMMA	273	100.0	1080	100.0	345028	100.0			100.0	
5129	3521	91	12.1	672	10.6	161810	10.0			10.0	
	3522	106	14.2	989	15.6	221113	13.7			13.7	
	3523	40	5.3	112	1.8	26835	1.7			1.7	
	3524	62	8.3	635	10.0	152241	9.4			9.4	
	3525	212	28.3	2557	40.3	677754	41.9			41.9	
	3529	60	8.0	186	2.9	69434	4.3			4.3	
	3610	26	3.5	174	2.7	67164	4.2			4.2	
	3820	90	12.0	807	12.7	192452	11.9			11.9	
	3890	62	8.3	219	3.4	47323	2.9			2.9	
	YHTEENSÄ-SUMMA	749	100.0	6351	100.0	1616126	100.0			100.0	
5210	3740	211	93.8	736	83.7	207222	82.9			82.9	
	3790	14	6.2	143	16.3	42690	17.1			17.1	
	YHTEENSÄ-SUMMA	225	100.0	879	100.0	249912	100.0			100.0	
5220	3710	1053	100.0	6137	100.0	2083047	100.0			100.0	
	YHTEENSÄ-SUMMA	1053	100.0	6137	100.0	2083047	100.0			100.0	
5231	3720	58	95.1	876	96.8	428041	96.6			96.6	
	3730			8	0.9	7686	1.7			1.7	
	3790			21	2.3	7600	1.7			1.7	
	YHTEENSÄ-SUMMA	61	100.0	905	100.0	443327	100.0			100.0	
5232	3720	11	68.8	141	71.9	58882	62.3			62.3	

TILASTOKESKUS
 TP01.LIITE.
 TP01.BILAGA.
 TOIMIPAIKAT TOIMIALOITTAIN (TOL1979) VUONNA 1986 JAKAANTUNEINA UUDEN TOIMIALALUOKITUKSEN (TOL1988) MUKAAN
 ARBETSSTÄLLEN ENLIGT NÄRINGSGREN (NI1979) ÅR 1986 FÖRDELDE ENLIGT DEN NYA NÄRINGSRENSINDELNINGEN (NI1988)

TOIMIALA (TOL1979) NÄRINGSREN (NI1979)	UUSI LUOKITUS (TOL1988) NYA INDELNINGEN (NI1988)	TOIMI- PAIKKOJA ARBETS- STÄLLEN	% -JA- KAUMA % -IN- DELNING	HENKI- LÖSTÖ PERSONAL	% -JA- KAUMA % -IN- DELNING	LIIKEVAIHTO (1000 MK) OMSÄTTNING (1000 MK)	% -JA- KAUMA % -IN- DELNING
5233	3740 YHTEENSÄ-SUMMA	5 16	31.3 100.0	55 196	28.1 100.0	35684 94566	37.7 100.0
5290	3720 YHTEENSÄ-SUMMA	73 73	100.0 100.0	1890 1890	100.0 100.0	975286 975286	100.0 100.0
6111	3710 3730 3740 3750 3790 YHTEENSÄ-SUMMA	299 48 26 40 45 458	65.3 10.5 5.7 8.7 9.8 100.0	3852 4802 106 1384 268 10412	37.0 46.1 1.0 13.3 2.6 100.0	1438004 0 39702 392540 198249 2068495	69.5 0 1.9 19.0 9.6 100.0
6112	4110 4121 4122 4126 4127 4131 4134 4141 4144 4151 4171 YHTEENSÄ-SUMMA	174 48	49.6 13.7	7135 842 114 19 5 25 52 604 76 496 1376 10744	66.4 7.8 1.1 0.2 0 0.2 0.5 5.6 0.7 4.6 12.8 100.0	26949301 4149209 283749 29573 49111 99600 241900 1575820 651252 315660 4352734 38697909	69.6 10.7 0.7 0.1 0.1 0.3 0.6 4.1 1.7 0.8 11.2 100.0
61201	4110 YHTEENSÄ-SUMMA	52 52	100.0 100.0	1715 1715	100.0 100.0	5733577 5733577	100.0 100.0
61202	4121 YHTEENSÄ-SUMMA	142 142	100.0 100.0	2041 2041	100.0 100.0	5276922 5276922	100.0 100.0
61203	4122 4127 4129 YHTEENSÄ-SUMMA	255 91 22 368	69.3 24.7 6.0 100.0	1314 335 125 1774	74.1 18.9 7.0 100.0	2239795 3070455 102963 5413213	41.4 56.7 1.9 100.0
61204	4123 YHTEENSÄ-SUMMA	65 65	100.0 100.0	783 783	100.0 100.0	1807298 1807298	100.0 100.0
61205	4124 YHTEENSÄ-SUMMA	83 83	100.0 100.0	399 399	100.0 100.0	438785 438785	100.0 100.0
61206	4125 YHTEENSÄ-SUMMA	108 108	100.0 100.0	1516 1516	100.0 100.0	7461072 7461072	100.0 100.0
61209	4126 YHTEENSÄ-SUMMA	24 24	100.0 100.0	401 401	100.0 100.0	715028 715028	100.0 100.0
61301	4129 YHTEENSÄ-SUMMA	205 205	100.0 100.0	1247 1247	100.0 100.0	1708492 1708492	100.0 100.0
61301	4132 4133 YHTEENSÄ-SUMMA	47 64 111	42.3 57.7 100.0	149 370 519	28.7 71.3 100.0	156254 308076 464330	33.7 66.3 100.0

TILASTOKESKUS
 TOIMIPAIKAT TOIMIALOITTAEN (TOL1979) VUONNA 1986 JAKAANTUNEINA UUDEN TOIMIALALUOKITUKSEN (TOL1988) MUKAAN
 TP01.LIITE.
 TP01.BILAGA. ARBETSSTALLEEN ENLIGT NARINGSGREN (NI1979) AR 1986 FÖRDELADE ENLIGT DEN NYA NARINGSGRENSINDELNINGEN (NI1988)

TOIMIALA (TOL1979) NÄRINGSGREN (NI1979)	UUSI LUOKITUS (TOL1988) NYA INDELNINGEN (NI1988)	TOIMI- PAIKKOJA ARBETS- STALLEEN	% -JA- KAUMA % -IN- DELNING	HENKI- LÖSTÖ PERSONAL	% -JA- KAUMA % -IN- DELNING	LIIKEVAIHTO (1000 MK) OMSÄTTNING (1000 MK)	% -JA- KAUMA % -IN- DELNING
61302	4131 4133 YHTEENSÄ-SUMMA	329 33 362	90.9 9.1 100.0	1202 157 1359	88.4 11.6 100.0	2179347 113971 2293318	95.0 5.0 100.0
61303	4134 YHTEENSÄ-SUMMA	59 59	100.0 100.0	157 157	100.0 100.0	243794 243794	100.0 100.0
61304	4132 YHTEENSÄ-SUMMA	120 120	100.0 100.0	272 272	100.0 100.0	303400 303400	100.0 100.0
61411	4141 4142 4143 4144 4184 YHTEENSÄ-SUMMA	395 151 41 64 98 749	52.7 20.2 5.5 8.5 13.1 100.0	3771 874 192 292 434 5563	67.8 15.7 3.5 5.2 7.8 100.0	5985067 751910 163969 519773 535617 7956336	75.2 9.5 2.1 6.5 6.7 100.0
61412	4146 4147 YHTEENSÄ-SUMMA	85 26 111	76.6 23.4 100.0	314 83 397	79.1 20.9 100.0	349566 42470 392036	89.2 10.8 100.0
61413	4145 YHTEENSÄ-SUMMA	73 73	100.0 100.0	578 578	100.0 100.0	669160 669160	100.0 100.0
6142	4151 4152 4153 4154 YHTEENSÄ-SUMMA	299 33 50 98 480	62.3 6.9 10.4 20.4 100.0	3700 434 555 996 5685	65.1 7.6 9.8 17.5 100.0	4461451 561808 752512 1465183 7240954	61.6 7.8 10.4 20.2 100.0
61501	4193 4511 YHTEENSÄ-SUMMA	7 112 119	5.9 94.1 100.0	17 1892 1909	0.9 99.1 100.0	25878 9229260 9255138	0.3 99.7 100.0
61502	4512 YHTEENSÄ-SUMMA	52 52	100.0 100.0	250 250	100.0 100.0	497819 497819	100.0 100.0
61503	4152 4154 4513 YHTEENSÄ-SUMMA	4 5 290 299	1.3 1.7 97.0 100.0	12 16 2653 2681	0.4 0.6 99.0 100.0	11092 12758 2775031 2798881	0.4 0.5 99.1 100.0
61611	4163 YHTEENSÄ-SUMMA	7 7	100.0 100.0	26 26	100.0 100.0	182195 182195	100.0 100.0
61612	4161 YHTEENSÄ-SUMMA	126 126	100.0 100.0	1416 1416	100.0 100.0	21146677 21146677	100.0 100.0
61619	4162 4163 YHTEENSÄ-SUMMA	17 24 26 50	100.0	24 26 50	48.0 52.0 100.0	606000 9328 615328	98.5 1.5 100.0
61621	4144 4161 4165	28 16 81	1.9 1.1 5.6	476 101 967	3.1 0.7 6.3	1281450 293863 1831077	6.5 1.5 9.3

TILASTOKESKUS TOIMIPAIKAT TOIMIALOITTAIN (TOL1979) VUONNA 1986 JAKAANTUNEINA UUDEN TOIMIALALUOKITUKSEN (TOL1988) MUKAAN TPOI.LIIITE. ARBETSSTÄLLEN ENLIGT NÄRINGSGREN (NI1979) ÅR 1986 FÖRDELDE ENLIGT DEN NYA NÄRINGSRENSINDELNINGEN (NI1988)

TOIMIALA (TOL1979) NÄRINGSGREN (NI1979)	UUSI LUOKITUS (TOL1988) NYÄ INDELNINGEN (NI1988)	TOIMI- PAIKKOJA ARBETS- STÄLLEN	% -JA- KAUMA % -IN- DELNING	HENKI- LÖSTÖ PERSONAL	% -JA- KAUMA % -IN- DELNING	LIIKEVAIHTO (1000 MK) OMSÄTTNING (1000 MK)	% -JA- KAUMA % -IN- DELNING
	4169	44	3.0	226	1.5	637596	3.3
	4172	81	5.6	1064	6.9	1236186	6.3
	4174	998	69.1	10483	68.0	11094579	56.6
	4176	197	13.6	2099	13.6	3233405	16.5
	YHTEENSÄ-SUMMA	1445	100.0	15416	100.0	19608157	100.0
61622	4173	596	100.0	5896	100.0	5888184	100.0
	YHTEENSÄ-SUMMA	596	100.0	5896	100.0	5888184	100.0
61623	4175	57	100.0	220	100.0	175596	100.0
	YHTEENSÄ-SUMMA	57	100.0	220	100.0	175596	100.0
6163	4144	8	1.3	22	0.7	62431	1.1
	4171	601	98.7	3125	99.3	5625483	98.9
	YHTEENSÄ-SUMMA	609	100.0	3147	100.0	5687914	100.0
6164	4143	264	80.5	1995	84.3	3142605	80.7
	4164	52	15.9	321	13.6	690609	17.7
	4169	12	3.7	51	2.2	60110	1.5
	YHTEENSÄ-SUMMA	328	100.0	2367	100.0	3893324	100.0
61691	4166	41	73.2	257	93.5	588496	97.1
	4199	15	26.8	18	6.5	17704	2.9
	YHTEENSÄ-SUMMA	56	100.0	275	100.0	606200	100.0
61692	4167	545	100.0	1388	100.0	674139	100.0
	YHTEENSÄ-SUMMA	545	100.0	1388	100.0	674139	100.0
61711	4181	46	100.0	2269	100.0	3010348	100.0
	YHTEENSÄ-SUMMA	46	100.0	2269	100.0	3010348	100.0
61712	4183	143	100.0	1110	100.0	989650	100.0
	YHTEENSÄ-SUMMA	143	100.0	1110	100.0	989650	100.0
61791	4186	215	88.5	1847	78.9	2140759	89.4
	4187	28	11.5	493	21.1	252707	10.6
	YHTEENSÄ-SUMMA	243	100.0	2340	100.0	2393466	100.0
61792	4144	44	42.3	236	40.5	413548	58.3
	4146	60	57.7	347	59.5	295437	41.7
	YHTEENSÄ-SUMMA	104	100.0	583	100.0	708985	100.0
61793	4182	123	100.0	976	100.0	879335	100.0
	YHTEENSÄ-SUMMA	123	100.0	976	100.0	879335	100.0
617941	4188	84	100.0	219	100.0	152579	100.0
	YHTEENSÄ-SUMMA	84	100.0	219	100.0	152579	100.0
617942	4188	45	100.0	159	100.0	155155	100.0
	YHTEENSÄ-SUMMA	45	100.0	159	100.0	155155	100.0
617943	4173	5	6.8	24	3.3	17114	2.6
	4189	45	61.6	265	36.2	164539	24.7
	4191	23	31.5	444	60.6	485543	72.8
	YHTEENSÄ-SUMMA	73	100.0	733	100.0	667196	100.0

TILASTOKESKUS
 TOIMIPAIKAT TOIMIALOITTAIN (TOL1979) VUONNA 1986 JAKAANTUNEINA UUDEN TOIMIALALUOKITUKSEN (TOL1988) MUKAAN
 TP01.LIITE.
 TP01.BILAGA. ARBETSSTÄLLEN ENLIGT NÄRINGSREN (NI1979) ÅR 1986 FÖRDELDE ENLIGT DEN NYA NÄRINGSRENSINDELNINGEN (NI1988)

TOIMIALA (TOL1979) NÄRINGSREN (NI1979)	UUSI LUOKITUS (TOL1988) NYA INDELNINGEN (NI1988)	TOIMI- PAIKKOJA ARBETS- STÄLLEN	% -JA- KAUMA % -IN- DELNING	HENKI- LÖSTÖ PERSONAL	% -JA- KAUMA % -IN- DELNING	LIIVEVAIHTO (1000 MK) OMSÄTTNING (1000 MK)	% -JA- KAUMA % -IN- DELNING
61799	4155 4182 4185 4192 4193 4199 YHTEENSÄ-SUMMA	33 13 95 91 49 411 692	4.8 1.9 13.7 13.2 7.1 59.4 100.0	150 78 589 378 193 1662 3052	4.9 2.6 19.3 12.4 6.3 54.5 100.0	212937 87527 703905 337904 229177 1252266 2823716	7.5 3.1 24.9 12.0 8.1 44.3 100.0
61801	4210 YHTEENSÄ-SUMMA	53 53	100.0 100.0	160 160	100.0 100.0	51261 51261	100.0 100.0
61802	4220 YHTEENSÄ-SUMMA	175 175	100.0 100.0	819 819	100.0 100.0	247875 247875	100.0 100.0
61803	4230 YHTEENSÄ-SUMMA	282 282	100.0 100.0	552 552	100.0 100.0	241420 241420	100.0 100.0
618041	4260 YHTEENSÄ-SUMMA	109 109	100.0 100.0	245 245	100.0 100.0	79263 79263	100.0 100.0
618042	4260 YHTEENSÄ-SUMMA	26 26	100.0 100.0	709 709	100.0 100.0	656843 656843	100.0 100.0
61805	4250 4260 4270 YHTEENSÄ-SUMMA	229 18 69 316	72.5 5.7 21.8 100.0	876 129 595 1600	54.8 8.1 37.2 100.0	623522 108560 226481 958563	65.0 11.3 23.6 100.0
61809	4240 4290 4514 YHTEENSÄ-SUMMA	87 319 17 423	20.6 75.4 4.0 100.0	192 704 41 937	20.5 75.1 4.4 100.0	62838 285405 21441 359684	17.0 77.2 5.8 100.0
62111	4311 YHTEENSÄ-SUMMA	39 39	100.0 100.0	2842 2842	100.0 100.0	2483986 2483986	100.0 100.0
62112	4311 4312 YHTEENSÄ-SUMMA	24 187 211	11.4 88.6 100.0	2323 11281 13604	17.1 82.9 100.0	1355780 6754871 8110651	16.7 83.3 100.0
62113	4313 YHTEENSÄ-SUMMA	111 111	100.0 100.0	1770 1770	100.0 100.0	1414512 1414512	100.0 100.0
6212	4312 4313 4322 YHTEENSÄ-SUMMA	4 75 2483 2562	0.2 2.9 96.9 100.0	183 790 6606 7579	2.4 10.4 87.2 100.0	159395 681076 5243079 6083550	2.6 11.2 86.2 100.0
62211	4321 YHTEENSÄ-SUMMA	732 732	100.0 100.0	13847 13847	100.0 100.0	1118189 1118189	100.0 100.0
62212	4322 4337 YHTEENSÄ-SUMMA	4326 321 4647	93.1 6.9 100.0	18320 477 18797	97.5 2.5 100.0	12984103 197078 13181181	98.5 1.5 100.0

TILASTOKESKUS
 TP01.LIITE.
 TP01.BILAGA.
 TOIMIPAIKAT TOIMIALOITTAEN (TOL1979) VUONNA 1986 JAKAANTUNEINA UUDEN TOIMIALALUOKITUKSEN (TOL1988) MUKAAN
 ARBETSSTÄLLEN ENLIGT NÄRINGSGRÄN (NI1979) ÅR 1986 FÖRDELADE ENLIGT DEN NYA NÄRINGSGRÄNSINDELNINGEN (NI1988)

TOIMIALA (TOL1979) NÄRINGSGRÄN (NI1979)	UUSI LUOKITUS (TOL1988) NYA INDELNINGEN (NI1988)	TOIMI- PAIKKOJA ARBETS- STÄLLEN	% -JA- KAUMA % -IN- DELNING	HENKI- LÖSTÖ PERSONAL	% -JA- KAUMA % -IN- DELNING	LIIKEVAIHTO (1000 MK) OMSÄTTNING (1000 MK)	% -JA- KAUMA % -IN- DELNING
6222	4333 YHTEENSÄ-SUMMA	501 501	100.0 100.0	1117 1117	100.0 100.0	398681 398681	100.0 100.0
62231	4331 YHTEENSÄ-SUMMA	134 134	100.0 100.0	327 327	100.0 100.0	164623 164623	100.0 100.0
62232	4332 YHTEENSÄ-SUMMA	216 216	100.0 100.0	338 338	100.0 100.0	150229 150229	100.0 100.0
62233	4334 YHTEENSÄ-SUMMA	443 443	100.0 100.0	484 484	100.0 100.0	186015 186015	100.0 100.0
62241	4337 YHTEENSÄ-SUMMA	2369 2369	100.0 100.0	5480 5480	100.0 100.0	1621699 1621699	100.0 100.0
62242	4339 YHTEENSÄ-SUMMA	33 33	100.0 100.0	40 40	100.0 100.0	13399 13399	100.0 100.0
62249	4335 4336 4339 YHTEENSÄ-SUMMA	106 207 53 366	29.0 56.6 14.5 100.0	202 313 69 584	34.6 53.6 11.8 100.0	67991 101727 24459 194177	35.0 52.4 12.6 100.0
6230	4340 YHTEENSÄ-SUMMA	215 215	100.0 100.0	2382 2382	100.0 100.0	7737547 7737547	100.0 100.0
6241	4351 YHTEENSÄ-SUMMA	45 45	100.0 100.0	1307 1307	100.0 100.0	512386 512386	100.0 100.0
62421	4361 4362 YHTEENSÄ-SUMMA	609 293 902	67.5 32.5 100.0	1501 624 2125	70.6 29.4 100.0	430209 155658 585867	73.4 26.6 100.0
62422	4363 4399 YHTEENSÄ-SUMMA	161 91 252	63.9 36.1 100.0	434 172 606	71.6 28.4 100.0	214662 63552 278314	77.1 22.9 100.0
62431	4352 4353 6750 YHTEENSÄ-SUMMA	487 17 5 509	95.7 3.3 1.0 100.0	3256 55 14 3325	97.9 1.7 0.4 100.0	1474158 45948 2496 1522602	96.8 3.0 0.2 100.0
62432	4352 4353 YHTEENSÄ-SUMMA	91 91	100.0 100.0	403 4	99.0 1.0 100.0	173777 1042 174819	99.4 0.6 100.0
62433	4352 4353 YHTEENSÄ-SUMMA	331 5 336	98.5 1.5 100.0	1236 33 1269	97.4 2.6 100.0	484955 16774 501729	96.7 3.3 100.0
62434	4354 YHTEENSÄ-SUMMA	294 294	100.0 100.0	437 437	100.0 100.0	191772 191772	100.0 100.0
62435	4353 YHTEENSÄ-SUMMA	75 75	100.0 100.0	166 166	100.0 100.0	92140 92140	100.0 100.0

TILASTOKESKUS
 TOIMIPAIKAT TOIMIALOITAIN (TOL1979) VUONNA 1986 JAKAANTUNEINA UUDEN TOIMIALALUOKITUKSEN (TOL1988) MUKAAN
 TP01.LIITE.
 TP01.BILAGA. ARBETSSTÄLLEN ENLIGT NÄRINGSREN (NI1979) ÅR 1986 FÖRDELDE ENLIGT DEN NYA NÄRINGSRENSINDELNINGEN (NI1988)

TOIMIALA (TOL1979) NÄRINGSREN (NI1979)	UUSI LUOKITUS (TOL1988) NYA INDELNINGEN (NI1988)	TOIMI- PAIKKOJA ARBETS- STÄLLEN	% -JA- KAUMA % -IN- DELNING	HENKI- LÖSTÖ. PERSONAL	% -JA- KAUMA % -IN- DELNING	LIKVAIHTO (1000 MK) OMSÄTTNING (1000 MK)	% -JA- KAUMA % -IN- DELNING
62441	4352 YHTEENSÄ-SUMMA	1015 1015	100.0 100.0	3367 3367	100.0 100.0	1802738 1802738	100.0 100.0
62442	4352 YHTEENSÄ-SUMMA	150 150	100.0 100.0	361 361	100.0 100.0	125824 125824	100.0 100.0
62443	4352 YHTEENSÄ-SUMMA	730 730	100.0 100.0	1395 1395	100.0 100.0	464823 464823	100.0 100.0
62444	4355 YHTEENSÄ-SUMMA	137 137	100.0 100.0	204 204	100.0 100.0	39864 39864	100.0 100.0
62445	4357 YHTEENSÄ-SUMMA	216 216	100.0 100.0	405 405	100.0 100.0	153561 153561	100.0 100.0
6245	4356 YHTEENSÄ-SUMMA	722 722	100.0 100.0	2407 2407	100.0 100.0	964423 964423	100.0 100.0
62511	4371 4379 YHTEENSÄ-SUMMA	566 421 987	57.3 42.7 100.0	3580 1150 4730	75.7 24.3 100.0	3133023 596634 3729657	84.0 16.0 100.0
62512	4372 YHTEENSÄ-SUMMA	364 364	100.0 100.0	1621 1621	100.0 100.0	966415 966415	100.0 100.0
62531	4381 YHTEENSÄ-SUMMA	249 249	100.0 100.0	683 683	100.0 100.0	275394 275394	100.0 100.0
62532	4382 4383 YHTEENSÄ-SUMMA	1198 111 1309	91.5 8.5 100.0	4379 253 4632	94.5 5.5 100.0	3184169 153588 3337757	95.4 4.6 100.0
62591	4461 YHTEENSÄ-SUMMA	942 942	100.0 100.0	2221 2221	100.0 100.0	1373514 1373514	100.0 100.0
62592	4373 YHTEENSÄ-SUMMA	255 255	100.0 100.0	612 612	100.0 100.0	365342 365342	100.0 100.0
6261	4391 YHTEENSÄ-SUMMA	852 852	100.0 100.0	3130 3130	100.0 100.0	2161991 2161991	100.0 100.0
6269	4399 YHTEENSÄ-SUMMA	449 449	100.0 100.0	664 664	100.0 100.0	260719 260719	100.0 100.0
62711	4462 4521 4523 YHTEENSÄ-SUMMA	7 823 57 887	0.8 92.8 6.4 100.0	23 4794 169 4986	0.5 96.1 3.4 100.0	13606 12809536 157416 12980558	0.1 98.7 1.2 100.0
62712	4522 YHTEENSÄ-SUMMA	967 967	100.0 100.0	2389 2389	100.0 100.0	5357164 5357164	100.0 100.0
62713	4382 4383 4524	6 9 275	0.4 0.6 17.5	1 19 1215	0 0.3 20.8	1693 9990 861487	0 0.3 21.8

TILASTOKESKUS
 TOIMIPAIKAT TOIMIALOITTAIN (TOL1979) VUONNA 1986 JAKAANTUNEINA UUDEN TOIMIALALUOKITUKSEN (TOL1988) MUKAAN
 TP01.LIITE
 TP01.BILAGÄ. ARBETSSTÄLLEN ENLIGT NÄRINGSREN (NI1979) ÅR 1986 FÖRDELADE ENLIGT DEN NYA NÄRINGSRENSINDELNINGEN (NI1988)

TOIMIALA (TOL1979) NÄRINGSREN (NI1979)	UUSI LUOKITUS (TOL1988) NYÄ INDELNINGEN (NI1988)	TOIMI- PAIKKOJA ARBETS- STÄLLEN	% -JA- KAUMA % -IN- DELNING	HENKI- LÖSTÖ PERSONAL	% -JA- KAUMA % -IN- DELNING	LIIKEVAIHTO (1000 MK) OMSÄTTNING (1000 MK)	% -JA- KAUMA % -IN- DELNING
	4525	1230	78.1	4458	76.3	2880170	73.0
	4526	54	3.4	149	2.6	193902	4.9
	YHTEENSÄ-SUMMA	1574	100.0	5842	100.0	3947242	100.0
6272	4530	2024	100.0	9355	100.0	10137251	100.0
	YHTEENSÄ-SUMMA	2024	100.0	9355	100.0	10137251	100.0
6281	4411	711	100.0	6330	100.0	2459243	100.0
	YHTEENSÄ-SUMMA	711	100.0	6330	100.0	2459243	100.0
6282	4412	758	100.0	1213	100.0	436992	100.0
	YHTEENSÄ-SUMMA	758	100.0	1213	100.0	436992	100.0
62911	4421	481	100.0	1979	100.0	1318610	100.0
	YHTEENSÄ-SUMMA	481	100.0	1979	100.0	1318610	100.0
62912	4422	303	100.0	764	100.0	243827	100.0
	YHTEENSÄ-SUMMA	303	100.0	764	100.0	243827	100.0
629191	4423	189	100.0	177	100.0	45883	100.0
	YHTEENSÄ-SUMMA	189	100.0	177	100.0	45883	100.0
629192	4424	29	100.0	71	100.0	20969	100.0
	YHTEENSÄ-SUMMA	29	100.0	71	100.0	20969	100.0
6292	4430	816	100.0	1874	100.0	726608	100.0
	YHTEENSÄ-SUMMA	816	100.0	1874	100.0	726608	100.0
62931	4441	499	100.0	1160	100.0	468821	100.0
	YHTEENSÄ-SUMMA	499	100.0	1160	100.0	468821	100.0
62932	4442	452	100.0	1577	100.0	606881	100.0
	YHTEENSÄ-SUMMA	452	100.0	1577	100.0	606881	100.0
62933	4443	37	100.0	116	100.0	65396	100.0
	YHTEENSÄ-SUMMA	37	100.0	116	100.0	65396	100.0
62941	4451	1496	100.0	2266	100.0	614061	100.0
	YHTEENSÄ-SUMMA	1496	100.0	2266	100.0	614061	100.0
62942	4452	107	100.0	333	100.0	177454	100.0
	YHTEENSÄ-SUMMA	107	100.0	333	100.0	177454	100.0
62991	4374	116	100.0	490	100.0	205916	100.0
	YHTEENSÄ-SUMMA	116	100.0	490	100.0	205916	100.0
62992	4483	129	100.0	161	100.0	67587	100.0
	YHTEENSÄ-SUMMA	129	100.0	161	100.0	67587	100.0
62993	4384	283	100.0	590	100.0	405274	100.0
	YHTEENSÄ-SUMMA	283	100.0	590	100.0	405274	100.0
62994	4483	78	100.0	126	100.0	39467	100.0
	YHTEENSÄ-SUMMA	78	100.0	126	100.0	39467	100.0

TILASTOKESKUS TPO1.LIITE. TPO1.BILAGA.		TOIMIPAIKAT TOIMIALOITTAEN (TOL1979) VUONNA 1986 JAKAANTUNEINA UUDEN TOIMIALALUOKITUKSEN (TOL1988) MUKAAN TOIMIPAIKAT TOIMIALOITTAEN (TOL1979) AR 1986 FORDELADE ENLIGT DEN NYA NARINGSRENSINDELNINGEN (NI1988)									
TOIMIALA (TOL1979) NARINGSREN (NI1979)	UUSI LUOKITUS (TOL1988) NYA INDELNINGEN (NI1988)	TOIMI- PAIKKOJA ARBETS- STALLEN	% -JA- KAUMA % -IN- DELNING	HENKI- LÖSTÖ PERSONAL	% -JA- KAUMA % -IN- DELNING	LIKEVAIHTO (1000 MK) OMSÄTTNING (1000 MK)	% -JA- KAUMA % -IN- DELNING	YHTEENSÄ-SUMMA	YHTEENSÄ-SUMMA	YHTEENSÄ-SUMMA	YHTEENSÄ-SUMMA
62995	4482 YHTEENSÄ-SUMMA	340 340	100.0 100.0	318 318	100.0 100.0	73880 73880	100.0 100.0				
62996	4210 4290 YHTEENSÄ-SUMMA	10	100.0	16 2 18	88.9 11.1 100.0	5718 1264 6982	81.9 18.1 100.0				
62999	4174 4399 4452 4462 4481 4484 4485 4489 YHTEENSÄ-SUMMA	15	1.8	58 3 33 277 154 42 548 307 1422	4.1 0.2 2.3 19.5 10.8 3.0 38.5 21.6 100.0	38236 723 10131 230466 38180 16868 156178 112020 602802	6.3 0.1 1.7 38.2 6.3 2.8 25.9 18.6 100.0				
631111	4811 YHTEENSÄ-SUMMA	1053 1053	100.0 100.0	15633 15633	100.0 100.0	3970488 3970488	100.0 100.0				
631112	4812 YHTEENSÄ-SUMMA	85 85	100.0 100.0	411 411	100.0 100.0	81190 81190	100.0 100.0				
631191	4820 YHTEENSÄ-SUMMA	20 20	100.0 100.0	54 54	100.0 100.0	12411 12411	100.0 100.0				
631192	4820 4830 4850 YHTEENSÄ-SUMMA	1096	97.2	2 5506 211 5719	0 96.3 3.7 100.0	500 1065677 57270 1123447	0 94.9 5.1 100.0				
6312	4820 YHTEENSÄ-SUMMA	4205 4205	100.0 100.0	12212 12212	100.0 100.0	3110783 3110783	100.0 100.0				
6313	4840 4850 YHTEENSÄ-SUMMA	1161 9 1170	99.2 0.8 100.0	2336 51 2387	97.9 2.1 100.0	697793 20590 718383	97.1 2.9 100.0				
632111	4710 4720 YHTEENSÄ-SUMMA	364 52 416	87.5 12.5 100.0	14496 477 14973	96.8 3.2 100.0	3389651 102038 3491689	97.1 2.9 100.0				
632112	4710 4720 YHTEENSÄ-SUMMA	32 22 54	59.3 40.7 100.0	530 126 656	80.8 19.2 100.0	115405 26257 141662	81.5 18.5 100.0				
632121	4730 YHTEENSÄ-SUMMA	119 119	100.0 100.0	336 336	100.0 100.0	72661 72661	100.0 100.0				
632122	4730 YHTEENSÄ-SUMMA	8 8	100.0 100.0	43 43	100.0 100.0	9309 9309	100.0 100.0				
63213	8899 YHTEENSÄ-SUMMA	9 9	100.0 100.0	26 26	100.0 100.0	7257 7257	100.0 100.0				

TILASTOKESKUS
 TOIMIPAIKAT TOIMIALOITTAIN (TOL1979) VUONNA 1986 JAKAANTUNEINA UUDEN TOIMIALALUOKITUKSEN (TOL1988) MUKAAN
 TPO1.LIITE.
 TPO1.BILAGA. ARBETSSTÄLLEN ENLIGT NÄRINGSGREN (NI1979) ÅR 1986 FÖRDELDE ENLIGT DEN NYA NÄRINGSRENSINDELNINGEN (NI1988)

TOIMIALA (TOL1979) NÄRINGSGREN (NI1979)	UUSI LUOKITUS (TOL1988) NYÄ INDELNINGEN (NI1988)	TOIMI- PAIKKOJA ARBETS- STÄLLEN	% -JA- KAUMA % -IN- DELNING	HENKI- LÖSTÖ PERSONAL	% -JA- KAUMA % -IN- DELNING	LIIKEVAIHTO (1000 MK) OMSÄTTNING (1000 MK)	% -JA- KAUMA % -IN- DELNING
632211	4750 YHTEENSÄ-SUMMA	95 95	100.0 100.0	417 417	100.0 100.0	8498 8498	100.0 100.0
632212	4770 YHTEENSÄ-SUMMA	84 84	100.0 100.0	207 207	100.0 100.0	42855 42855	100.0 100.0
632213	4730 YHTEENSÄ-SUMMA	50 50	100.0 100.0	144 144	100.0 100.0	28330 28330	100.0 100.0
632214	4780 YHTEENSÄ-SUMMA			2 2	100.0 100.0	36 36	100.0 100.0
632215	4740 YHTEENSÄ-SUMMA	26 26	100.0 100.0	99 99	100.0 100.0	16706 16706	100.0 100.0
632219	4780 YHTEENSÄ-SUMMA	23 23	100.0 100.0	44 44	100.0 100.0	8264 8264	100.0 100.0
63229	4780 4790 YHTEENSÄ-SUMMA	5 7 12	41.7 58.3 100.0	9 60 69	13.0 87.0 100.0	1415 14973 16388	8.6 91.4 100.0
7111	5110 5120 YHTEENSÄ-SUMMA	229 22 251	91.2 8.8 100.0	9619 2813 12432	77.4 22.6 100.0	5634 0 5634	100.0 0 100.0
7112	5220 5611 YHTEENSÄ-SUMMA	415 73 488	85.0 15.0 100.0	10988 972 11960	91.9 8.1 100.0	2251973 104178 2356151	95.6 4.4 100.0
7113	5230 YHTEENSÄ-SUMMA	1048 1048	100.0 100.0	2521 2521	100.0 100.0	475220 475220	100.0 100.0
7114	5240 5652 5669 YHTEENSÄ-SUMMA	4233 28 4 4265	99.2 0.7 0.1 100.0	23735 616 51 24402	97.3 2.5 0.2 100.0	6733302 151917 6747 6891966	97.7 2.2 0.1 100.0
71161	5612 YHTEENSÄ-SUMMA	22 22	100.0 100.0	63 63	100.0 100.0	31662 31662	100.0 100.0
71162	6710 YHTEENSÄ-SUMMA	297 297	100.0 100.0	428 428	100.0 100.0	431601 431601	100.0 100.0
71169	5240 YHTEENSÄ-SUMMA	18 18	100.0 100.0	54 54	100.0 100.0	14086 14086	100.0 100.0
71211	5311 5312 YHTEENSÄ-SUMMA	16 45 61	26.2 73.8 100.0	4520 4465 8985	50.3 49.7 100.0	1745270 3152800 4898070	35.6 64.4 100.0
71212	5321 5322 YHTEENSÄ-SUMMA	15 20 35	42.9 57.1 100.0	191 96 287	66.6 33.4 100.0	46916 25546 72462	64.7 35.3 100.0

TILASTOKESKUS TOIMIPAIKAT TOIMIALOITTAIN (TOL1979) VUONNA 1986 JAKAANTUNEINA UUDEN TOIMIALALUOKITUKSEN (TOL1988) MUKAAN TP01.LIITE. TP01.BILAGA. ARBETSSTÄLLEN ENLIGT NÄRINGSREN (NI1979) ÅR 1986 FÖRDELDE ENLIGT DEN NYA NÄRINGSRENSINDELNINGEN (NI1988)

TOIMIALA (TOL1979) NÄRINGSREN (NI1979)	UUSI LUOKITUS (TOL1988) NYA INDELNINGEN (NI1988)	TOIMI- PAIKKOJA ARBETS- STÄLLEN	% -JA- KAUMA % -IN- DELNING	HENKI- LÖSTÖ PERSONAL	% -JA- KAUMA % -IN- DELNING	LIIVEVAIHTO (1000 MK) OMSÄTTNING (1000 MK)	% -JA- KAUMA % -IN- DELNING
7122	5321 5322 YHTEENSÄ-SUMMA	27 3 30	90.0 10.0 100.0	85 17 102	83.3 16.7 100.0	18644 7467 26111	71.4 28.6 100.0
71232	5661 YHTEENSÄ-SUMMA	37 37	100.0 100.0	3319 3319	100.0 100.0	563769 563769	100.0 100.0
71239	5629 6710 7190 YHTEENSÄ-SUMMA	11 25 3 39	28.2 64.1 7.7 100.0	133 71 11 215	61.9 33.0 5.1 100.0	39016 28973 3120 71109	54.9 40.7 4.4 100.0
7131	5400 YHTEENSÄ-SUMMA	62 62	100.0 100.0	3046 3046	100.0 100.0	2858530 2858530	100.0 100.0
7132	5631 5639 6710 YHTEENSÄ-SUMMA	6 6 12	50.0 50.0 100.0	2 23 7 32	6.3 71.9 21.9 100.0	349 30726 2841 33916	1.0 90.6 8.4 100.0
71911	5640 YHTEENSÄ-SUMMA	352 352	100.0 100.0	3136 3136	100.0 100.0	605620 605620	100.0 100.0
71912	5651 YHTEENSÄ-SUMMA	211 211	100.0 100.0	4786 4786	100.0 100.0	1024936 1024936	100.0 100.0
71919	5652 YHTEENSÄ-SUMMA	180 180	100.0 100.0	1118 1118	100.0 100.0	472596 472596	100.0 100.0
7192	5670 YHTEENSÄ-SUMMA	38 38	100.0 100.0	297 297	100.0 100.0	84578 84578	100.0 100.0
72001	5700 YHTEENSÄ-SUMMA	2925 2925	100.0 100.0	24902 24902	100.0 100.0	0 0	0 0
72002	5810 5820 5830 5840 YHTEENSÄ-SUMMA	381 8 1 13 386	98.7 0 0 0.1 100.0	16907 8 1 13 16929	99.9 0 0 0.1 100.0	1972072 6452 344 5547 1984415	99.4 0.3 0 0.3 100.0
8101	6111 6112 6113 YHTEENSÄ-SUMMA	34 3509 6 3549	1.0 98.9 0.2 100.0	2526 46476 101 49103	5.1 94.7 0.2 100.0	0 0 0 0	0 0 0 0
8102	6121 6122 6129 6131 6139 6140 YHTEENSÄ-SUMMA	11 9 48 20 11 20 119	9.2 7.6 40.3 16.8 9.2 16.8 100.0	269 188 1239 119 16 247 2078	12.9 9.0 59.6 5.7 0.8 11.9 100.0	0 0 0 0 0 0 0	0 0 0 0 0 0 0
8103	6131	9	1.6	9	1.6	0	0

TILASTOKESKUS
 TOIMIPAIKAT TOIMIALOITTAIN (TOL1979) VUONNA 1986 JAKAANTUNEINA UUDEN TOIMIALALUOKITUKSEN (TOL1988) MUKAAN
 TP01.LIITE.
 TP01.BILAGA. ARBETSSTÄLLEN ENLIGT NÄRINGSREN (NI1979) ÅR 1986 FÖRDELDE ENLIGT DEN NYA NÄRINGSRENSINDELNINGEN (NI1988)

TOIMIALA (TOL1979) NÄRINGSREN (NI1979)	UUSI LUOKITUS (TOL1988) NYA INDELNINGEN (NI1988)	TOIMI- PAIKKOJA ARBETS- STÄLLEN	% -JA- KAUMA % -IN- DELNING	HENKI- LÖSTÖ PERSONAL	% -JA- KAUMA % -IN- DELNING	LIKEVAIHTO (1000 MK) OMSÄTTNING (1000 MK)	% -JA- KAUMA % -IN- DELNING
6139	102	67	12.1	0	0	0	0
6140	112	479	86.3	0	0	0	0
YHTEENSÄ-SUMMA		555	100.0				
8201	6221	2402	70.9	0	0	0	0
6222	10	64	1.9	0	0	0	0
6230	68	923	27.2	0	0	0	0
YHTEENSÄ-SUMMA	126	3389	100.0				
8202	6241	9844	100.0	0	0	0	0
YHTEENSÄ-SUMMA	596	9844	100.0				
8203	6241	16	100.0	214	0	0	0
YHTEENSÄ-SUMMA	16	214	100.0				
8311	6511	39	100.0	147	0	0	0
YHTEENSÄ-SUMMA	39	147	100.0				
8312	6519	1100	100.0	2052	0	0	0
YHTEENSÄ-SUMMA	1100	2052	100.0				
83131	6530	862	100.0	6750	1055927	100.0	100.0
YHTEENSÄ-SUMMA	862	6750	100.0		1055927	100.0	100.0
83132	6520	544	100.0	2259	1438599	100.0	100.0
YHTEENSÄ-SUMMA	544	2259	100.0		1438599	100.0	100.0
8321	7530	395	100.0	1339	440122	100.0	100.0
YHTEENSÄ-SUMMA	395	1339	100.0		440122	100.0	100.0
8322	7520	1110	100.0	3944	811454	100.0	100.0
YHTEENSÄ-SUMMA	1110	3944	100.0		811454	100.0	100.0
8323	7210	192	24.3	4642	1657921	49.1	49.1
7220	506	3567	64.1	3567	1137895	33.7	33.7
7230	4	4	0.5	4	568	0	0
7290	88	1178	11.1	1178	582012	17.2	17.2
YHTEENSÄ-SUMMA	790	9391	100.0		3378396	100.0	100.0
83241	7121	53	3.3	949	200832	8.0	8.0
7122	667	4079	41.9	4079	791072	31.5	31.5
7123	412	3622	25.9	3622	780555	31.0	31.0
7124	223	1642	14.0	1642	317503	12.6	12.6
7125	134	1141	8.4	1141	224458	8.9	8.9
7129	104	350	6.5	350	200910	8.0	8.0
YHTEENSÄ-SUMMA	1593	11783	100.0		2515330	100.0	100.0
83249	7110	70	8.6	889	172479	7.8	7.8
7130	304	4014	37.2	4014	1025725	46.5	46.5
7190	444	3232	54.3	3232	1008071	45.7	45.7
YHTEENSÄ-SUMMA	818	8135	100.0		2206275	100.0	100.0
8325	7230	15	1.6	110	34704	2.2	2.2
7510	72	479	7.8	479	138501	8.6	8.6
7541	655	4351	71.2	4351	1128475	70.2	70.2

TILASTOKESKUS TP01.LIITE. TP01.BILAGA.		TOIMIPAIKAT TOIMIALOITTAEN (TOL1979) VUONNA 1986 JAKAANTUNEINA UUDEN TOIMIALALUOKITUKSEN (TOL1988) MUKAAN ARBETSSTALLEN ENLIGT NARINGSGREN (NI1979) AR 1986 FÖRDELADE ENLIGT DEN NYA NARINGSGRENSINDELNINGEN (NI1988)									
TOIMIALA (TOL1979) NÄRINGSREN (NI1979)	UUSI LUOKITUS (TOL1988) NYA INDELNINGEN (NI1988)	TOIMI- PAIKKOJA ARBETS- STALLEN	% -JA- KAUMA % -IN- DELNING	HENKI- LÖSTÖ PERSONAL	% -JA- KAUMA % -IN- DELNING	LIIKEVAIHTO (1000 MK) OMSÄTTNING (1000 MK)	% -JA- KAUMA % -IN- DELNING	Yhteensä	Yhteensä	Yhteensä	Yhteensä
	7542 YHTEENSÄ-SUMMA	178 920	19.3 100.0	1109 6049	18.3 100.0	306820 1608500	19.1 100.0				
83291	7642 7643 YHTEENSÄ-SUMMA	213 37 250	85.2 14.8 100.0	1307 911 2218	58.9 41.1 100.0	232175 150457 382632	60.7 39.3 100.0				
83292	7619 YHTEENSÄ-SUMMA	36 36	100.0 100.0	1691 1691	100.0 100.0	139907 139907	100.0 100.0				
83293	7620 YHTEENSÄ-SUMMA	26 26	100.0 100.0	277 277	100.0 100.0	105177 105177	100.0 100.0				
83294	7630 YHTEENSÄ-SUMMA	135 135	100.0 100.0	2836 2836	100.0 100.0	289032 289032	100.0 100.0				
83299	6140 7510 7549 7619 7641 7644 7645 7649 7700 YHTEENSÄ-SUMMA	6 623 163 10 45 146 15 121 20 1149	0.5 54.2 14.2 0.9 3.9 12.7 1.3 10.5 1.7 100.0	110 2350 880 106 118 401 45 367 278 4655	2.4 50.5 18.9 2.3 2.5 8.6 1.0 7.9 6.0 100.0	19690 728359 308666 10594 23128 102843 7762 78556 88663 1368261	1.4 53.2 22.6 0.8 1.7 7.5 0.6 5.7 6.5 100.0				
8330	6710 6720 6730 6740 6750 6790 YHTEENSÄ-SUMMA	0 3 286 59 27 83 460	0 0.2 62.2 12.8 5.9 18.0 100.0	0 3 1154 285 47 186 1675	0 0.2 68.9 17.0 2.8 11.1 100.0	74 374 392982 172623 21046 109144 696243	0 0.1 56.4 24.8 3.0 15.7 100.0				
9201	6621 YHTEENSÄ-SUMMA	6 6	100.0 100.0	40 40	100.0 100.0	12112 12112	100.0 100.0				
9202	6622 YHTEENSÄ-SUMMA	186 186	100.0 100.0	1397 1397	100.0 100.0	416776 416776	100.0 100.0				
9203	6610 YHTEENSÄ-SUMMA	589 589	100.0 100.0	13138 13138	100.0 100.0	1126263 1126263	100.0 100.0				
9204	6623 YHTEENSÄ-SUMMA	20 20	100.0 100.0	86 86	100.0 100.0	12917 12917	100.0 100.0				
9209	6629 YHTEENSÄ-SUMMA	35 35	100.0 100.0	197 197	100.0 100.0	42320 42320	100.0 100.0				
93114	8511 YHTEENSÄ-SUMMA	7 7	100.0 100.0	398 398	100.0 100.0	0 0	0 0				
93119	8511 YHTEENSÄ-SUMMA	15 15	100.0 100.0	244 244	100.0 100.0	24858 24858	100.0 100.0				

TILASTOKESKUS TOIMIPAIKAT TOIMIALOITTAIN (TOL1979) VUONNA 1986 JAKAANTUNEINA UUDEN TOIMIALALUOKITUKSEN (TOL1988) MUKAAN
 TP01.LIITE. ARBETSSTÄLLEN ENLIGT NÄRINGSREN (NI1979) ÅR 1986 FÖRDELDE ENLIGT DEN NYA NÄRINGSRENSINDELNINGEN (NI1988)

TOIMIALA (TOL1979) NÄRINGSREN (NI1979)	UUSI LUOKITUS (TOL1988) NYÄ INDELNINGEN (NI1988)	TOIMI- PAIKKOJA ARBETS- STÄLLEN	% -JA- KAUMA % -IN- DELNING	HENKI- LÖSTÖ PERSONAL	% -JA- KAUMA % -IN- DELNING	LIIKEVAIHTO (1000 MK) OMSÄTTNING (1000 MK)	% -JA- KAUMA % -IN- DELNING
9312	8512 YHTEENSÄ-SUMMA			12 12	100.0 100.0	0 0	0 0
9313	8512 YHTEENSÄ-SUMMA	6 6	100.0 100.0	237 237	100.0 100.0	40754 40754	100.0 100.0
9314	8512 YHTEENSÄ-SUMMA			1 1	100.0 100.0	0 0	0 0
9315	8512 YHTEENSÄ-SUMMA			43 43	100.0 100.0	0 0	0 0
9316	8512 YHTEENSÄ-SUMMA	3 3	100.0 100.0	13 13	100.0 100.0	4026 4026	100.0 100.0
9317	8512 YHTEENSÄ-SUMMA	7 7	100.0 100.0	13 13	100.0 100.0	2591 2591	100.0 100.0
9319	8521 8522 8523 8524 8529 YHTEENSÄ-SUMMA	40 414 229 717	5.6 57.7 31.9 100.0	438 201 1 1919 553 3112	14.1 6.5 0 61.7 17.8 100.0	101460 29002 0 329121 50650 510233	19.9 5.7 0 64.5 9.9 100.0
93201	8610 YHTEENSÄ-SUMMA			2 2	100.0 100.0	24 24	100.0 100.0
93202	8610 YHTEENSÄ-SUMMA	6 6	100.0 100.0	135 135	100.0 100.0	0 0	0 0
93203	8610 YHTEENSÄ-SUMMA			2 2	100.0 100.0	15 15	100.0 100.0
93204	8610 YHTEENSÄ-SUMMA	24 24	100.0 100.0	41 41	100.0 100.0	10296 10296	100.0 100.0
93205	8610 YHTEENSÄ-SUMMA	3 3	100.0 100.0	43 43	100.0 100.0	67 67	100.0 100.0
93209	8610 YHTEENSÄ-SUMMA	4 4	100.0 100.0	18 18	100.0 100.0	3961 3961	100.0 100.0
933111	8711 8719 YHTEENSÄ-SUMMA	3 11 14	21.4 78.6 100.0	382 339 721	53.0 47.0 100.0	82979 49224 132203	62.8 37.2 100.0
93312	8722 YHTEENSÄ-SUMMA	226 226	100.0 100.0	2439 2439	100.0 100.0	410213 410213	100.0 100.0
93313	2641 8723 YHTEENSÄ-SUMMA	75 852 927	8.1 91.9 100.0	259 2395 2654	9.8 90.2 100.0	40761 347424 388185	10.5 89.5 100.0
93319	8721	3	0.3	12	0.3	1889	0.3

TILASTOKESKUS
 TOIMIPAIKAT TOIMIALOITTAIN (TOL1979) VUONNA 1986 JAKAANTUNEINA UUDEN TOIMIALALUOKITUKSEN (TOL1988) MUKAAN
 TPOI.LIIITE.
 TPOI.BILAGA. ARBETSSTÄLLEN ENLIGT NÄRINGSREN (NI1979) ÅR 1986 FÖRDELDE ENLIGT DEN NYA NÄRINGSRENSINDELNINGEN (NI1988)

TOIMIALA (TOL1979) NÄRINGSREN (NI1979)	UUSI LUOKITUS (TOL1988) NYA INDELNINGEN (NI1988)	TOIMI- PAIKKOJA ARBETS- STÄLLEN	% -JA- KAUMA % -IN- DELNING	HENKI- LÖSTÖ PERSONAL	% -JA- KAUMA % -IN- DELNING	LIIKEVAIHTO (1000 MK) OMSÄTTNING (1000 MK)	% -JA- KAUMA % -IN- DELNING
9332	8729 8731 8732 8733 8739 YHTEENSÄ-SUMMA	5 593 107 123 34 865	0.6 68.6 12.4 14.2 3.9 100.0	17 2375 836 634 735 4609	0.4 51.5 18.1 13.8 15.9 100.0	2333 314507 182248 84430 139837 725244	0.3 43.4 25.1 11.6 19.3 100.0
	8740 YHTEENSÄ-SUMMA	30 30	100.0 100.0	192 192	100.0 100.0	26293 26293	100.0 100.0
93411	8851 YHTEENSÄ-SUMMA	4 4	100.0 100.0	65 65	100.0 100.0	8703 8703	100.0 100.0
93419	8811 8812 8819 YHTEENSÄ-SUMMA	26 26 33	78.8 100.0 100.0	108 5 11 124	87.1 4.0 8.9 100.0	7725 0 169 7894	97.9 0 2.1 100.0
93421	8853 YHTEENSÄ-SUMMA	11 11	100.0 100.0	201 201	100.0 100.0	29728 29728	100.0 100.0
93429	8831 8840 8899 YHTEENSÄ-SUMMA	12	100.0	1 59 23 83	1.2 71.1 27.7 100.0	0 10589 0 10589	0 100.0 0 100.0
93431	8854 YHTEENSÄ-SUMMA	3 3	100.0 100.0	40 40	100.0 100.0	8165 8165	100.0 100.0
9349	8832 8840 8891 8892 8899 YHTEENSÄ-SUMMA	29 19 54	53.7 35.2 100.0	7 22 1 855 163 1048	0.7 2.1 0.1 81.6 15.6 100.0	1400 3425 222 74118 38632 117797	1.2 2.9 0.2 62.9 32.8 100.0
935012	9212 YHTEENSÄ-SUMMA	37 37	100.0 100.0	610 610	100.0 100.0	0 0	0 0
935013	9221 YHTEENSÄ-SUMMA	25 25	100.0 100.0	159 159	100.0 100.0	0 0	0 0
93502	9222 YHTEENSÄ-SUMMA	276 276	100.0 100.0	1824 1824	100.0 100.0	94439 94439	100.0 100.0
93999	8620 9290 YHTEENSÄ-SUMMA	15	100.0	1 40 41	2.4 97.6 100.0	0 0 0	0 0 0
9411	9111 YHTEENSÄ-SUMMA	163 163	100.0 100.0	573 573	100.0 100.0	231421 231421	100.0 100.0
94121	6750 9112 YHTEENSÄ-SUMMA	160 47 207	77.3 22.7 100.0	270 218 488	55.3 44.7 100.0	84717 172296 257013	33.0 67.0 100.0

TILASTOKESKUS
 TOIMIPAIKAT TOIMIALOITTAIN (TOL1979) VUONNA 1986 JAKAANTUNEINA UUDEN TOIMIALALUOKITUKSEN (TOL1988) MUKAAN
 TP01.LIITE.
 TP01.BILAGÄ. ARBETSSTÄLLEN ENLIGT NÄRINGSREN (NI1979) ÅR 1986 FÖRDELDE ENLIGT DEN NYA NÄRINGSRENSINDELNINGEN (NI1988)

TOIMIALA (TOL1979) NÄRINGSREN (NI1979)	UUSI LUOKITUS (TOL1988) NYÄ INDELNINGEN (NI1988)	TOIMI- PAIKKOJA ARBETS- STÄLLEN	% -JA- KAUMA % -IN- DELNING	HENKI- LÖSTÖ PERSONAL	% -JA- KAUMA % -IN- DELNING	LIKEVAIHTO (1000 MK) OMSÄTTNING (1000 MK)	% -JA- KAUMA % -IN- DELNING
94122	9112 YHTEENSÄ-SUMMA	149	100.0 100.0	542 542	100.0 100.0	180108 180108	100.0 100.0
9413	9120 YHTEENSÄ-SUMMA	64	100.0 100.0	4730 4730	100.0 100.0	1522647 1522647	100.0 100.0
94141	9131 YHTEENSÄ-SUMMA	22	100.0 100.0	1107 1107	100.0 100.0	215086 215086	100.0 100.0
94142	9131 YHTEENSÄ-SUMMA	158	100.0 100.0	1253 1253	100.0 100.0	259195 259195	100.0 100.0
94143	9132 YHTEENSÄ-SUMMA	154	100.0 100.0	334 334	100.0 100.0	116340 116340	100.0 100.0
9415	9133 YHTEENSÄ-SUMMA	30	100.0 100.0	49 49	100.0 100.0	7823 7823	100.0 100.0
94202	9142 9143 YHTEENSÄ-SUMMA	5 17 22	22.7 77.3 100.0	10 121 131	7.6 92.4 100.0	436 11147 11583	3.8 96.2 100.0
94901	9150 YHTEENSÄ-SUMMA	259	100.0 100.0	910 910	100.0 100.0	214027 214027	100.0 100.0
94902	9192 YHTEENSÄ-SUMMA	82	100.0 100.0	1555 1555	100.0 100.0	2660486 2660486	100.0 100.0
94903	9150 9192 YHTEENSÄ-SUMMA	5 12 17	29.4 70.6 100.0	9 214 223	4.0 96.0 100.0	5736 126040 131776	4.4 95.6 100.0
94909	9191 9192 9193 9199 YHTEENSÄ-SUMMA	46 96 27 65 234	19.7 41.0 11.5 27.8 100.0	129 595 349 137 1210	10.7 49.2 28.8 11.3 100.0	26215 185160 96360 30202 337937	7.8 54.8 28.5 8.9 100.0
9511	4491 YHTEENSÄ-SUMMA	347	100.0 100.0	431 431	100.0 100.0	62364 62364	100.0 100.0
9512	3630 4382 4492 YHTEENSÄ-SUMMA	541	92.8 100.0	138 0 1499 1637	8.4 0 91.6 100.0	33103 58 321469 354630	9.3 0 90.6 100.0
95131	4541 YHTEENSÄ-SUMMA	4075	100.0 100.0	13889 13889	100.0 100.0	2776550 2776550	100.0 100.0
95132	4543 YHTEENSÄ-SUMMA	124	100.0 100.0	657 657	100.0 100.0	211295 211295	100.0 100.0
95139	4542 YHTEENSÄ-SUMMA	95	100.0 100.0	114 114	100.0 100.0	35278 35278	100.0 100.0

TILASTOKESKUS TOIMIPAIKAT TOIMIALOITTAIN (TOL1979) VUONNA 1986 JAKAANTUNEINA UUDEN TOIMIALALUOKITUKSEN (TOL1988) MUKAAN
 TP01.LIITE. ARBETSSTÄLLEN ENLIGT NÄRINGSRESEN (NI1979) ÅR 1986 FÖRDELADE ENLIGT DEN NYA NÄRINGSRESENDELNINGEN (NI1988)

TOIMIALA (TOL1979) NÄRINGSRESEN (NI1979)	UUSI LUOKITUS (TOL1988) NYA INDELNINGEN (NI1988)	TOIMI- PAIKKOJA ARBETS- STÄLLEN	% -JA- KAUMA % -IN- DELNING	HENKI- LÖSTÖ PERSONAL	% -JA- KAUMA % -IN- DELNING	LIIKEVAIHTO (1000 MK) OMSÄTTNING (1000 MK)	% -JA- KAUMA % -IN- DELNING
9514	4493 YHTEENSÄ-SUMMA	43 43	100.0 100.0	38 38	100.0 100.0	6156 6156	100.0 100.0
9519	4379 4499 YHTEENSÄ-SUMMA	76 156 232	32.8 67.2 100.0	355 213 568	62.5 37.5 100.0	110270 40708 150978	73.0 27.0 100.0
9520	6630 YHTEENSÄ-SUMMA	477 477	100.0 100.0	3375 3375	100.0 100.0	591993 591993	100.0 100.0
9530	4850 9520 YHTEENSÄ-SUMMA	83 31 114	72.8 27.2 100.0	283 60 343	82.5 17.5 100.0	55416 10611 66027	83.9 16.1 100.0
95911	9510 YHTEENSÄ-SUMMA	272 272	100.0 100.0	760 760	100.0 100.0	78594 78594	100.0 100.0
95912	9510 9599 YHTEENSÄ-SUMMA	1612	100.0	4369 0 4369	100.0 0 100.0	494043 129 494172	100.0 0 100.0
9592	2906 9591 YHTEENSÄ-SUMMA	28 528 556	5.0 95.0 100.0	901 1002 1903	47.3 52.7 100.0	226966 294109 521075	43.6 56.4 100.0
95991	9599 YHTEENSÄ-SUMMA	24 24	100.0 100.0	74 74	100.0 100.0	12089 12089	100.0 100.0
95992	9592 YHTEENSÄ-SUMMA	440 440	100.0 100.0	2063 2063	100.0 100.0	440227 440227	100.0 100.0
95999	9131 9599 YHTEENSÄ-SUMMA	39	100.0	3 431 434	0.7 99.3 100.0	431 82279 82710	0.5 99.5 100.0
9600	9300 YHTEENSÄ-SUMMA	60 60	100.0 100.0	0 0	100.0 100.0	0 0	0 0

TILASTOKESKUKSEN YRITYS- JA TOIMIPAIKKAREKISTERI

on kattava ja ajantasainen osoitepankki, joka sisältää tiedot

- noin 151 000 yrityksestä ja yhteisöstä
- noin 184 000 toimipaikasta

Rekisteriä päivitetään usein - tiedot ovat ajan tasalla.

Voit määritellä kohderyhmäsi esim.

- toimialan mukaan
- yrityksen tai toimipaikan koon mukaan
- alueen mukaan

Kun tarvitset tietoja toiminnassa olevista yrityksistä tai toimipaikoista, ota yhteys Tilastokeskukseen, puh. (90) 1734 2528. Saat haluamasi osoitteistot nopeasti ja edullisesti.

STATISTIKCENTRALENS FÖRETAGS- OCH ARBETSSTÄLLEREGISTER

är en täckande och tidsenlig adressbank med uppgifter om

- circa 151 000 företag och samfund
- circa 184 000 arbetsställen

Uppgifterna uppdateras kontinuerligt, registret är alltid up-to-date.

Du kan definera urvalsgruppen t.ex.

- enligt näringsgren
- enligt företagets eller arbetsställets storlek
- enligt område

När du behöver uppgifter om verksamma företag eller arbetsställen, kontakta Statistikcentralen, tel. (90) 1734 2528. Du får adressregistren snabbt och förmånligt.



Yritys- ja toimipaikkarekisteri

Företags- och arbetsställeregistret
1986

SVT Suomen Virallinen Tilasto
Finlands Officiella Statistik
Official Statistics of Finland

Julkaisujen myynti:

Tilastokeskus
PL 504
00101 Helsinki
Puh. (90) 173 41

Försäljning:

Statistikcentralen
PB 504
00101 Helsingfors
Tel. (90) 173 41

Hinta — Pris

80 mk

ISSN 0784-8463
= Yritykset
ISSN 0785-143X
ISBN 951-47-2189-6