

SVT

Kauppa 1995:7
 Handel
 Trade

6.7.1995

Vuoden 1995 ensimmäinen kolmannes kotimaankaupassa lupaavasti positiivinen

Tilastokeskuksen ennakkotietojen mukaan tukkukaupan myynnin määräindeksi oli huhtikuussa 2,6 prosenttia ja vähittäiskaupan myynnin määräindeksi oli 4,5 prosenttia suurempi kuin vuoden 1994 huhtikuussa. Ensimmäisen vuosikolmanneksen myynnit nousivat 6,5 prosenttia tukkukaupassa ja 4,2 prosenttia vähittäiskaupassa.

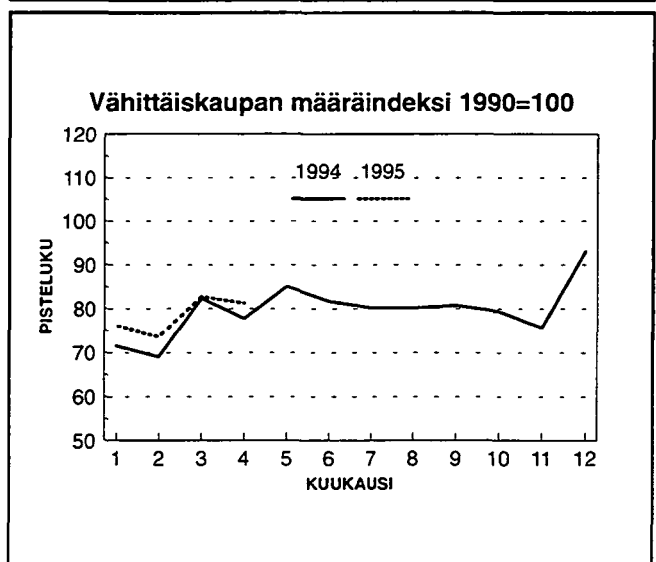
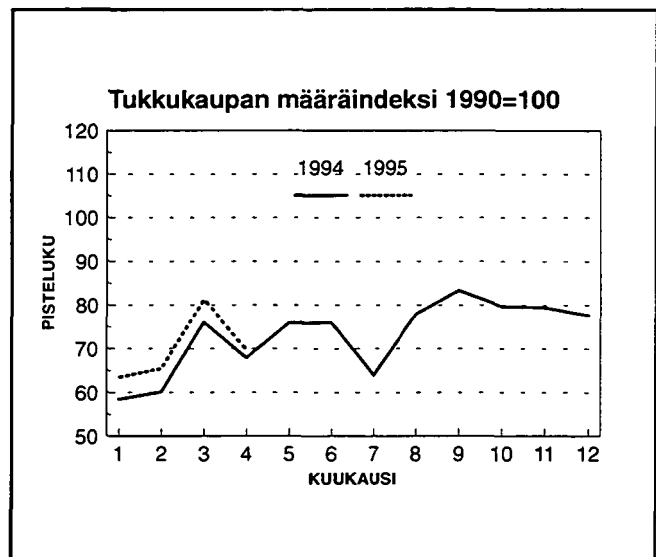
Tukkukaupan toimialoista nousu jatkui vahvana autotukkukaupassa, jossa myyntimäärä nousi vuoden 1994 huhtikuusta 18,7 prosenttia. Sähkö- ja kodintekniikkatukku nousi 10,4 prosenttia ja investointitavaratukku 9 prosenttia. Yleistukkukaupan, tekstiili- ja vaatetukkukaupan sekä raaka-ainetukkukaupan myyntimäärät olivat sen sijaan vuoden 1994 huhtikuuta pienemmät.

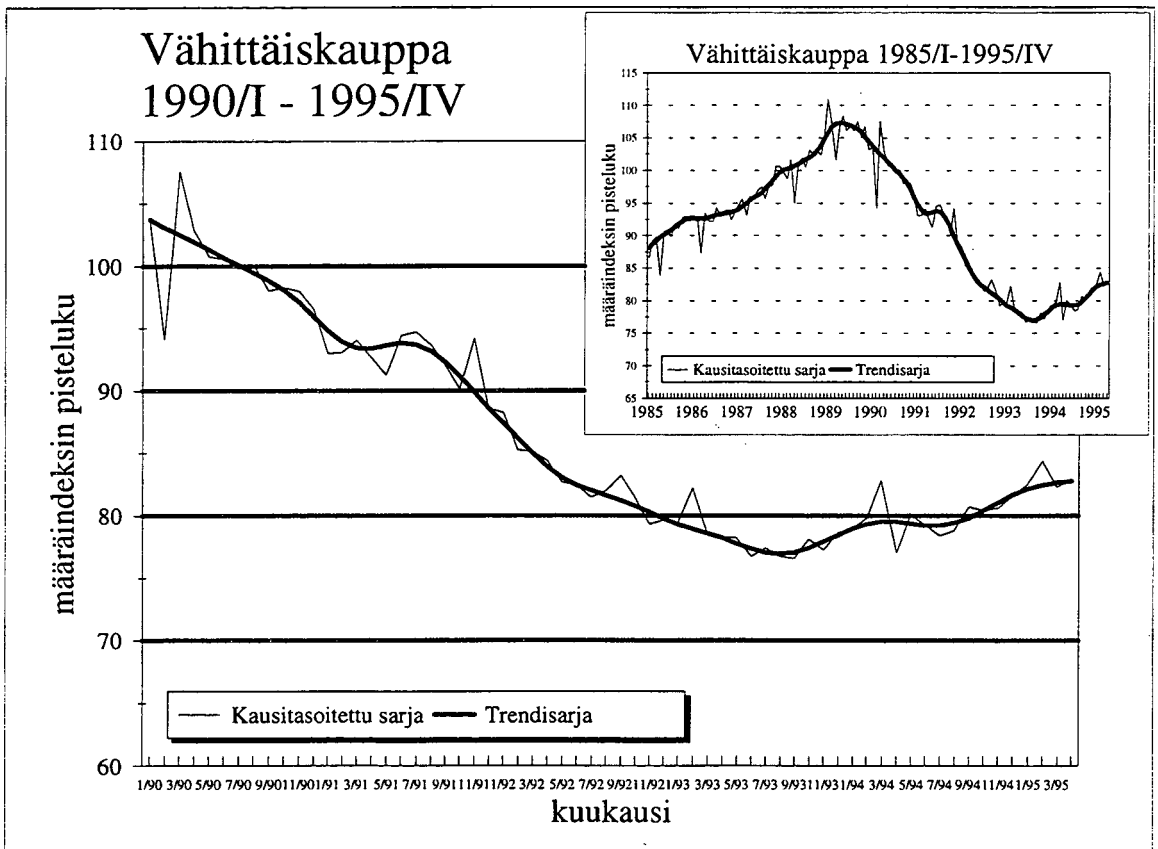
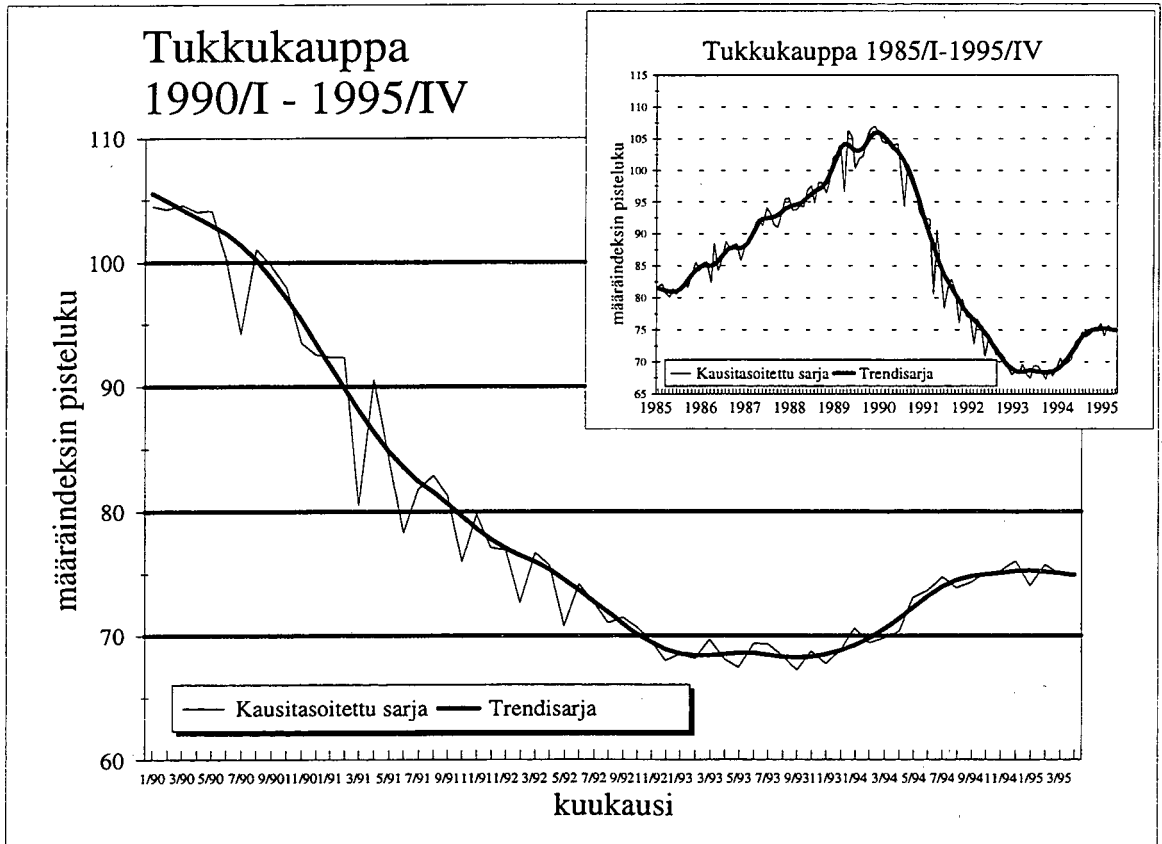
Vähittäiskaupan elintarviketoimialoilla näkyi huhtikuussa selvästi myöhäisen pääsiäisen vaikutus. Supermarkettien myynti kasvoi 11 prosenttia, päivittäistavaroiden yleisvähittäiskauppojen myynti 7,7 prosenttia ja päivittäistavaroiden erikoisvähittäiskauppojen myynti 7,1 prosenttia. Tavaratalokauppa nousi 5,1 prosenttia viime vuodesta. Myynnit kasvoivat myös kodintekniikka-, sisustustarvike-, kirja-, kukka-, urheilu-, auto- ja huoltamokaupassa sekä valokuvaus-, optisen- ja terveydenhoitoalan kaupassa. Tekstiili- ja vaatekauppa sekä kenkäkauppa laskivat seitsemisen prosenttia ja rautakaupan myynnit 9,4 prosenttia. Myös apteekkien, kemikalioiden sekä kultakauppojen myynti oli vuoden 1994 huhtikuuta pienempää. Myyntien suuri lasku alkoholikaupassa perustuu ravintolatoimituksien eriyttämiseen varsinaisten alkoholiliikkeiden myynneistä tukkumyynneiksi toimialajärjestelyissä vuoden 1995 alusta.

Lungt inom handeln i april 1995

Enligt Statistikcentralens förhandsuppgifter ökade försäljningsvolymen i april 1995 med 2,6 procent inom partihandeln och med 4,5 procent inom detaljhandeln jämfört med april året förut. Under perioden januari-april var ändringen av försäljningsvolymen inom partihandeln 6,5 och inom detaljhandeln 4,2 procent.

Sivuilla 7-11 julkaistaan vuoden 1994 kuukausittaiset arvo- ja määräindeksit sekä myyntimarkat toimialoittain sekä vuosindeksit ajalla 1985-1994. **Huom:** Myös vähittäiskaupan vanhat luvut ilmoitetaan aiemmasta poiketen ilman arvonnisäveroä.





VÄHITTÄISKAUPAN MYYNTI - DETALJHANDELNS FÖRSÄLJNING

HUHTIKUU 1995 - APRIL 1995	MYYNTI MMK FÖRSÄLJNING MMK ILMAN ALV - EXKL. MOMS		INDEKSIT - INDEX (1990=100)		MUUTOKSET %:NA - FÖRÄNDRINGAR I %						
	HUHTI APRIL	TAMMI- HUHTI JAN-APRIL	ARVO VARDE	MÄÄRÄ VOLYM	HINTA PRIS	ARVO - VÄRDE ED.V.-FG.AR ED.KK FG.MÄN	MÄÄRÄ - VOLYM ED.V.-FG.AR ED.KK FG.MÄN	TAMMI- HUHTI JAN- APRIL	HUHTI APRIL		
TOIMIALA - NÄRINGSREN											
KOKO VÄHITTÄISKAUPPA HELA DETALJHANDELN	11 435.6	44 061.4	93.2	81.2	-	5.5	5.8	-1.6	4.5	4.2	-1.8
4310 TAVARATALOKAUPPA VARUHUSHANDEL	1 333.0	5 164.4	103.0	94.3	109.2	4.8	4.5	-2.7	5.1	4.4	-3.0
4321 SUPERMARKETTIKAUPPA SUPERMARKETHANDEL	1 372.2	5 255.8	112.5	107.2	104.9	9.1	5.1	-5.0	11.0	6.2	-5.2
4322 PÄIVITTÄISTAVAR. YLEISVÄH.KAUPPA ALLMÄN DETALJHANDEL MED DAGL. VAR	1 682.4	6 576.4	93.0	88.7	104.9	5.9	1.7	-1.6	7.7	2.6	-1.7
4330 PÄIVITTÄISTAVAR. ERIKOISVÄH.KAUPP SPECIAL DETALJHANDEL MED DAGL. VA	94.1	373.1	80.7	82.5	97.8	2.5	-2.2	-3.2	7.1	0.9	-3.4
4337 KIOSKIKAUPPA KIOSKHANDEL	156.2	544.6	101.4	92.2	109.9	5.6	4.2	10.0	5.1	3.6	10.1
4340 ALKOHOLIJUOMIEN KAUPPA HANDEL MED ALKOHOLDRYCKER	462.0	1 602.0	60.0	53.0	113.2	-12.3	-19.2	8.4	-12.3	-19.1	8.6
4350 TEKSTIILIJEN JA VAATTEIDEN VK. TEXTIL OCH BEKLÄNADSDETALJHANDEL	642.2	2 258.1	92.9	79.3	117.1	-4.6	5.0	14.8	-7.3	3.3	13.3
4356 JALKINEIDEN VÄHITTÄISKAUPPA SKODETALJHANDEL	71.4	245.5	76.1	67.2	113.3	-4.5	3.4	29.0	-6.9	0.5	30.2
4370 RAUTA- JA RAKENNUSTARV. VÄH.KAUPP HANDEL MED JÄRN- OCH BYGGVAROR	560.7	2 062.2	63.9	56.1	114.0	-7.0	-2.0	-6.9	-9.4	-3.9	-7.6
4380 SÄHKÖTARV. JA KODINTEKN. VÄH.KAUP HANDEL MED ELART. OCH HUSHALLSMAS	349.7	1 681.2	77.0	66.9	115.0	12.5	19.8	-17.7	13.2	19.5	-17.5
4390 SISUSTUSTARVIKKEIDEN VÄH.KAUPPA DETALJHANDEL MED INREDNINGSVAROR	201.9	841.4	62.5	56.6	110.4	10.2	11.8	-12.6	8.9	9.5	-13.3
4411 APTEEKIT APOTEKS	481.5	1 917.4	142.1	102.5	138.6	0.1	3.7	-3.7	-2.9	0.7	-4.6
4412 KEMIKAALITUOTTEIDEN VÄHITTÄISKAUP KEMIKALIEVARUDETALJHANDEL	38.9	157.2	89.7	78.2	114.8	-3.4	5.5	-1.4	-2.0	5.1	-0.9

HYÖDYKERYHMÄ - VARUGRUPP	MYYNTI - FÖRSÄLJNING		MUUTOS EDELLISEEN VUOTEEN %:NA FÖRÄNDRING FRÅN FÖREG. ÅR I %		MÄÄRÄ - VOLYMI	
	MMK ILMAN ALV - EXKL. MOMS	TAMMI- HUHTI JAN- APRIL	ARVO - VÄRDE	TAMMI- HUHTI JAN- APRIL	HUHTI APRIL	HUHTI APRIL
KOKO VÄHITTÄISKAUPPA HELA DETALJHANDELN						
ELINTARVIKKEET	4 144.5	15 800.7	-3.0	-6.6	3.4	-1.3
LIVSMEDEL	873.8	3 434.9	-11.5	4.2	-13.9	2.4
TEKSTIILI, VAADETUS JA JALKINEET	6 417.3	24 825.7	15.1	15.9	15.6	16.0
MUUT	11 435.6	44 061.4	5.5	5.8	4.5	4.2
ÖVRIGA						
YHTEENSÄ						
SAMMANLAGT						
4310 TAVARATALOKAUPPA VARUHUSHANDEL						
ELINTARVIKKEET	618.1	2 285.1	-6.2	-11.6	-0.0	-6.6
LIVSMEDEL	304.6	1 215.0	1.1	9.8	-1.6	7.7
TEKSTIILI, VAADETUS JA JALKINEET	410.3	1 664.3	31.8	32.8	32.4	32.9
MUUT	1 333.0	5 164.4	4.8	4.5	5.1	4.4
ÖVRIGA						
YHTEENSÄ						
SAMMANLAGT						

VUODEN 1995 HYÖDYKERYHMÄN 'ELINTARVIKKEET' MYYNNIT EIVÄT OLE TÄYSIN VERTAILUKELPOISET
 EDELLISVUOTEEN VERRATTUNA SIITÄ SYYSTÄ, ETTÄ:
 - VUOTEEN 1995 SAAKKA TÄHÄN ON SISÄLTYNYT MYÖS 'MUUT PÄIVITTÄISTAVARAT'
 - VUODEN 1995 TAMMIKUUSTA HYÖDYKERYHMÄ SISÄLTÄÄ VAIN ELINTARVIKEMYNNIN ELI VEROKANNAN 17%
 HYÖDYKKEET JA ALKOHOLIN. 'MUUT PÄIVITTÄISTAVARAT' KUULUVAT HYÖDYKERYHMÄÄN 'MUUT'.

TUKKUKAUPAN MYYNTI VUONNA 1994 MMK - PARTIHANDELNS FÖRSÄLJNING ÅR 1994 I MMK
 ILMAN ARVONLISÄVEROA - EXKL. MOMS

TOIMIALA - NÄRINGSRESEN	1	2	3	4	5	6	7	8	9	10	11	12	1-12
Koko tukkukauppa													
Hela partihandeln	14 025	14 473	18 286	16 284	18 206	18 278	15 359	18 760	20 079	19 210	19 102	18 645	210 707
4110 Yleistukkukauppa													
Allmän partihandeln	2 476	2 602	3 128	2 900	3 063	3 152	2 803	3 070	3 031	2 967	3 069	2 959	35 220
4120 Ravinto- ja nautintoainetukku													
Handel med livs- och njutningsmedel	2 546	2 571	3 587	3 098	3 783	3 488	3 254	3 546	3 746	3 719	3 619	3 897	40 854
4130 Tekstiili, vaate ja nahtatuotetukku													
Handel med textil, kläder, lädervar	274	245	388	316	269	177	171	401	449	392	364	252	3 698
4140 Rauta- ja rakennustarviketukku													
Handel med järn- och byggnadsvaror	989	1 016	1 174	1 290	1 631	1 416	1 057	1 689	1 416	1 402	1 267	1 118	15 465
4150 Sähkö- ja kodintekniikan tukku													
Handel med elartiklar och hushållsvaror	609	728	760	659	695	825	619	885	938	872	1 025	846	9 461
4161 Polttoainetukkukauppa													
Bränslepartihandeln	1 441	1 471	1 434	1 386	1 615	1 549	1 546	1 673	1 625	1 625	1 603	1 771	18 739
4164 Raaka-ainetukkukauppa													
Partihandel med råvaror	683	665	853	898	898	915	539	720	1 011	775	759	652	9 368
4170 Koneiden ja muiden pääomatavaroiden tk													
Handel med maskiner och kapitalvaror	2 683	2 815	4 082	3 225	3 519	4 282	3 365	3 934	4 710	4 527	4 371	4 050	45 563
4190 Muu tukkukauppa													
Annan partihandel	1 381	1 425	1 793	1 401	1 463	1 426	1 222	1 861	1 864	1 811	1 770	1 824	19 241
4510 Moottonäyöneuvojen ja osien tukkukauppa													
Handel med motorfordon och -delar	944	935	1 086	1 110	1 268	1 048	782	982	1 288	1 120	1 256	1 275	13 094

VÄHITTÄISKAUPAN MYYNTI VUONNA 1994 MMK - DETALJHANDELNS FÖRSÄLJNING ÅR 1994 I MMK
 ILMAN ARVONLISÄVEROA - EXKL. MOMS

TOIMIALA - NÄRINGSRESEN	1	2	3	4	5	6	7	8	9	10	11	12	1-12
Koko vähittäiskauppa													
Hela detaljhandeln	9 857	9 535	11 406	10 836	11 887	11 389	11 104	11 161	11 325	11 129	10 574	12 863	133 066
4310 Tavaraalokauppa													
Varuhushandel	1 175	1 121	1 377	1 272	1 347	1 297	1 371	1 344	1 308	1 364	1 383	1 899	16 258
4321 Supermarketti- ja kioskikauppa													
Supermarkethandeln	1 083	1 174	1 484	1 257	1 273	1 240	1 323	1 258	1 192	1 206	1 186	1 422	15 098
4322 Päivittäistavaroiden yleisvähittäiskauppa													
Allmän handel med dagligvaror	1 527	1 565	1 788	1 589	1 752	1 785	1 900	1 787	1 724	1 673	1 505	1 999	20 594
4330 Päivittäistavaroiden erikoisvähittäiskauppa													
Specialiserad handel med dagligvaror	91	90	108	92	104	103	100	97	104	94	85	114	1 182
4337 Kioskikauppa													
Kioskhandel	121	114	140	148	123	134	127	136	123	123	111	120	1 520
4340 Alkoholijuomien kauppa													
Handel med alkoholdrycker	429	441	587	527	457	618	643	534	512	477	503	736	6 464
4350 Tekstiilien ja vaatteiden vähittäiskauppa													
Handel med textilier, kläder	516	439	523	673	604	650	553	554	548	660	600	871	7 191
4356 Jalokivien vähittäiskauppa													
Handel med skodon	60	49	53	75	82	66	67	68	62	78	83	69	812
4370 Rauta- ja rakennustarvikkeiden vähittäisk.													
Handel med järn- och byggvaror	437	482	583	603	805	817	795	697	634	591	533	549	7 526
4380 Sähkötarvikkeiden ja kodintekniikan vk.													
Handel med elartiklar, hushållsvaror	333	412	348	311	347	349	316	421	425	423	398	637	4 720
4390 Sisustustarvikkeiden vähittäiskauppa													
Handel med inredningsartiklar	191	171	207	183	221	192	183	214	217	224	240	270	2 513
4411 Apteekit													
Apoteks	449	409	510	481	480	442	408	447	471	469	466	489	5 521
4412 Kemikaalituotteiden vähittäiskauppa													
Kemikaalien detaljhandel	35	40	33	40	35	45	37	44	34	51	37	56	487
4420 Kirjojen ja toimistotarvikkeiden vk.													
Handel med böcker och byråvaror	168	148	159	142	153	140	111	229	192	181	259	319	2 201
4430 Kuttasepänteosten ja kellojen vk.													
Handel med guldsmedsvaror, ur	64	55	68	63	87	90	81	80	60	68	73	189	978
4440 Valokuvaus-, optisen-, ja th-alan vähittäisk.													
Handel med foto, optiska, hälsövaror	110	105	121	103	110	115	127	126	113	107	105	126	1 368
4450 Kukkien ja puutarha-alan vähittäiskauppa													
Handel med blommor, trädgårdsvaror	55	54	64	86	140	105	51	45	60	75	53	90	878
4460 Urheilutarvikkeiden ja veneiden vähittäisk.													
Handel med sportartiklar, båtar	153	128	158	188	273	178	205	202	145	131	126	182	2 069
4480 Muu vähittäiskauppa													
Annan detaljhandel	50	59	59	67	67	70	76	83	55	71	70	128	855
4520 Moottonäyöneuvojen ja niiden osien vähittäisk.													
Handel med motorfordon, -delar	2 021	1 701	2 115	2 074	2 405	1 842	1 611	1 794	2 329	2 146	1 857	1 605	23 500
4530 Huoltamotoinnint													
Servicestationsverksamhet	788	777	921	862	1 023	1 111	1 017	1 002	1 016	917	899	992	11 325

Vuoden 1995 tammikuusta lähtien myös vähittäiskaupan myynnit tilastoidaan ilman arvonlisäveroa. Tästä syystä myös yllä olevat vuoden 1994 vähittäiskaupan myyntimarkat on ilmoitettu nettona. Ne eivät ole vertailukelpoisia aiemmin julkaistuihin bruttomääräisiin myynteihin.

TUKKUKAUPAN ARVOINDEKSI VUONNA 1994 (1990=100) - PARTIHANDELNS VÄRDEINDEX ÅR 1994 (1990=100)

TOIMIALA - NÄRINGSGREN	1	2	3	4	5	6	7	8	9	10	11	12	1-12
Koko tukkukauppa													
Hela partihandeln	64.8	66.9	84.5	75.3	84.1	84.5	71.0	86.7	92.8	88.8	88.3	86.2	81.2
4110 Yleistukkukauppa													
Allmän partihandeln	54.2	57.0	68.5	63.5	67.0	69.0	61.4	67.2	66.3	64.9	67.2	64.8	64.3
4120 Ravinto- ja nautintoainetukku													
Handel med livs- och njutningsmedel	85.2	86.0	120.0	103.7	126.6	116.7	108.9	118.7	125.4	124.4	121.1	130.4	113.9
4130 Tekstiili, vaate ja nahtatuotetukku													
Handel med textil, kläder, lädervar	70.3	63.0	99.6	81.2	69.0	45.3	43.9	102.8	115.3	100.6	93.3	64.7	79.1
4140 Rauta- ja rakennustarviketukku													
Handel med jäm- och byggnadsvaror	58.6	60.2	69.6	76.5	96.7	84.0	62.7	100.1	83.9	83.1	75.1	66.3	76.4
4150 Sähkö- ja kodintekniikan tukku													
Handel med elartiklar och hushållsvaror	65.6	78.5	82.0	71.0	75.0	89.0	66.8	95.5	101.1	94.0	110.5	91.2	85.0
4161 Polttoainetukkukauppa													
Bränslepartihandel	100.2	102.3	99.7	96.4	112.3	107.7	107.5	116.3	112.9	113.0	111.4	123.1	108.6
4164 Raaka-ainetukkukauppa													
Partihandel med råvaror	86.8	84.5	108.5	114.1	114.2	116.3	68.5	91.5	128.6	98.5	96.5	82.9	99.2
4170 Koneiden ja muiden pääomataravarojen tk													
Handel med maskiner och kapitalvaror	45.8	48.1	69.8	55.1	60.1	73.2	57.5	67.2	80.5	77.4	74.7	69.2	64.9
4190 Muu tukkukauppa													
Annan partihandel	85.4	88.1	110.9	86.6	90.5	88.2	75.6	115.1	115.3	112.0	109.5	112.8	99.2
4510 Moottorijoneuvojen ja osien tukkukauppa													
Handel med motorfordon och -delar	68.2	67.5	78.4	80.1	91.6	75.6	56.5	70.9	93.0	80.9	90.7	92.0	78.8

VÄHITTÄISKAUPAN ARVOINDEKSI VUONNA 1994 (1990=100) - DETALJHANDELNS VÄRDEINDEX ÅR 1994 (1990=100)

TOIMIALA - NÄRINGSGREN	1	2	3	4	5	6	7	8	9	10	11	12	1-12
Koko vähittäiskauppa													
Hela detaljhandeln	80.4	77.7	93.0	88.3	96.9	92.9	90.5	91.0	92.3	90.7	86.2	104.9	90.4
4310 Tavaratalokauppa													
Varuhushandel	90.7	86.6	106.3	98.2	104.0	100.2	105.9	103.8	101.0	105.3	106.8	146.7	104.6
4321 Supermarkettikauppa													
Supermarkethandel	88.8	96.3	121.7	103.1	104.4	101.7	108.5	103.1	97.7	98.9	97.2	116.6	103.2
4322 Päivittäistavaroiden yleisvähittäiskauppa													
Allmän handel med dagligvaror	84.4	86.5	98.9	87.9	96.9	98.7	105.1	98.8	95.3	92.5	83.2	110.5	94.9
4330 Päivittäistavaroiden erikoisvähittäiskauppa													
Specialiserad handel med dagligvaror	78.3	77.5	92.6	78.7	88.8	88.5	85.4	82.9	89.3	80.9	72.8	98.1	84.5
4337 Kioskikauppa													
Kioskhandel	78.4	73.7	91.2	96.0	79.9	87.1	82.5	88.2	79.6	80.0	72.0	77.8	82.2
4340 Alkoholijuomien kauppa													
Handel med alkoholdrycker	55.8	57.3	76.2	68.4	59.4	80.3	83.5	69.3	66.5	62.0	65.3	95.6	70.0
4350 Tekstiilien ja vaatteiden vähittäiskauppa													
Handel med textilier, kläder	74.7	63.5	75.7	97.4	87.4	94.1	80.0	80.1	79.3	95.5	86.8	126.0	86.7
4356 Jalkineiden vähittäiskauppa													
Handel med skodon	64.1	52.4	57.0	79.7	88.0	69.9	71.9	72.8	66.6	83.2	89.0	74.1	72.4
4370 Rauta- ja rakennustarvikkeiden vähittäisk.													
Handel med jäm-och byggvaror	49.8	55.0	66.4	68.7	91.8	93.1	90.6	79.5	72.3	67.4	60.8	62.6	71.5
4380 Sähkötarvikkeiden ja kodintekniikan vk.													
Handel med elartiklar, hushållsvaror	73.3	90.6	76.5	68.4	76.5	76.7	69.6	92.6	93.6	93.0	87.7	140.1	86.6
4390 Sisustustarvikkeiden vähittäiskauppa													
Handel med inredningsartiklar	59.2	52.9	64.0	56.7	68.4	59.5	56.6	66.3	67.1	69.3	74.3	83.7	64.8
4411 Apteekit													
Apoteks	132.4	120.7	150.4	141.9	141.6	130.4	120.5	131.8	139.0	138.3	137.4	144.3	135.7
4412 Kemikaalituotteiden vähittäiskauppa													
Kemikalievarudetaljhandel	81.2	92.1	77.0	92.9	80.6	103.7	86.1	102.2	79.5	117.7	86.3	128.5	94.0
4420 Kirjojen ja toimistotarvikkeiden vk.													
Handel med böcker och byråvaror	84.2	74.4	79.5	71.4	76.5	70.4	55.6	114.8	96.2	90.7	129.9	159.7	91.9
4430 Kultasepänteosten ja kellojen vk.													
Handel med guldsmedsvaror, ur	76.1	65.1	80.7	75.0	103.4	106.7	96.9	94.8	71.5	80.4	87.4	225.1	96.9
4440 Valokuvaus-, optisen-, ja th-alan vähittäisk.													
Handel med foto,optiska,hälsövaror	65.1	62.2	71.7	60.7	65.2	67.7	74.9	74.2	66.6	63.3	62.0	74.7	67.4
4450 Kukkien ja puutarha-alan vähittäiskauppa													
Handel med blommor, trädgårdsvaror	65.1	63.5	76.1	100.9	164.7	124.1	60.6	53.1	70.8	88.7	62.9	106.6	86.4
4460 Urheilutarvikkeiden ja veneiden vähittäisk.													
Handel med sportartiklar,båtar	89.6	74.9	92.5	110.3	160.3	104.3	120.3	118.3	84.8	76.9	74.1	107.0	101.1
4480 Muu vähittäiskauppa													
Annan detaljhandel	44.7	52.9	53.3	60.8	60.0	63.1	68.7	74.8	49.8	64.0	63.6	115.2	64.2
4520 Moottorijon. ja niiden osien vähittäisk.													
Handel med motorfordon,-delar	87.9	73.9	91.9	90.2	104.5	80.0	70.0	78.0	101.2	93.3	80.7	69.8	85.1
4530 Huoltamotoininta													
Servicestationsverksamhet	82.0	80.8	95.8	89.7	106.3	115.6	105.8	104.2	105.7	95.3	93.4	103.1	98.1

Vuoden 1995 tammikuusta lähtien myös vähittäiskaupan myynnit tilastoidaan ilman arvonlisäveroa. Tästä syystä myös yllä olevat vuoden 1994 vähittäiskaupan arvoindeksit ovat nettoindeksejä. Ne eivät ole vertailukelpoisia aiemmin julkaistuihin bruttomääräisiin indekseihin.

TUKKUKAUPAN MÄÄRÄINDEKSI VUONNA 1994 (1990=100) - PARTIHANDELNS VOLYMINDEKSI ÅR 1994 (1990=100)

TOIMIALA - NÄRINGSGREN	1	2	3	4	5	6	7	8	9	10	11	12	1-12
Koko tukkukauppa													
Hela partihandeln	58.4	60.1	76.1	67.9	75.9	76.0	63.8	77.9	83.3	79.6	79.4	77.6	73.0
4110 Yleistukkukauppa													
Allmän partihandeln	50.1	52.5	63.1	58.5	61.7	63.6	56.4	61.8	61.1	59.6	61.8	59.7	59.2
4120 Ravinto- ja nautintoainetukku													
Handel med livs- och njutningsmedel	81.9	82.4	114.7	99.5	122.0	112.1	105.1	115.5	120.2	120.0	117.0	126.3	109.7
4130 Tekstiili, vaate ja nahatuotetukku													
Handel med textil, kläder, lädervar	62.7	55.8	88.4	72.0	61.2	40.3	39.0	90.8	102.2	89.4	83.1	57.4	70.2
4140 Rauta- ja rakennustarviketukku													
Handel med järn- och byggnadsvaror	53.9	55.7	64.4	70.9	89.5	77.6	57.9	92.1	76.8	75.5	68.4	60.4	70.3
4150 Sähkö- ja kodintekniikan tukku													
Handel med elartiklar och hushållsvaror	58.5	70.9	73.9	64.0	67.4	79.8	59.7	85.4	90.9	84.6	100.1	82.6	76.5
4161 Polttoainetukkukauppa													
Bränslepartihandel	81.9	83.5	81.3	79.2	91.4	84.0	84.2	89.8	90.7	90.4	90.7	100.4	87.3
4164 Raaka-ainetukkukauppa													
Partihandel med råvaror	88.9	85.9	110.0	114.8	115.3	118.7	69.2	91.7	126.5	95.7	93.0	79.6	99.1
4170 Koneiden ja muiden pääomatavaroiden tk													
Handel med maskiner och kapitalvaror	40.1	42.0	60.9	48.3	52.7	64.5	50.6	59.3	71.1	68.5	66.6	61.8	57.2
4190 Muu tukkukauppa													
Annan partihandel	74.7	77.0	96.6	75.5	78.4	76.0	65.0	99.0	99.4	95.6	93.6	96.5	85.6
4510 Moottorajoneuvojen ja osien tukkukauppa													
Handel med motorfordon och -delar	55.4	54.5	63.5	64.9	74.0	61.0	45.5	57.1	74.7	64.8	72.7	74.0	63.5

VÄHITTÄISKAUPAN MÄÄRÄINDEKSI VUONNA 1994 (1990=100) - DETALJHANDELNS VOLYMINDEKSI ÅR 1994 (1990=100)

TOIMIALA - NÄRINGSGREN	1	2	3	4	5	6	7	8	9	10	11	12	1-12
Koko vähittäiskauppa													
Hela detaljhandeln	71.6	69.1	82.3	77.7	85.1	81.8	80.1	80.1	80.7	79.3	75.6	93.1	79.7
4310 Tavaratalokauppa													
Varuhandel	84.7	80.0	97.5	89.7	95.0	91.6	97.4	95.3	92.1	95.8	97.5	134.4	95.9
4321 Supermarkettikauppa													
Supermarkethandel	84.8	91.3	114.6	96.6	97.7	95.1	101.4	96.6	91.4	92.8	92.0	110.9	97.1
4322 Päivittäistavaroiden yleisvähittäiskauppa													
Allmän handel med dagligvaror	80.7	82.0	93.1	82.3	90.6	92.3	98.2	92.6	89.1	86.8	78.7	105.2	89.3
4330 Päivittäistavaroiden erikoisvähittäiskauppa													
Specialiserad handel med dagligvaror	78.5	76.9	91.3	77.0	86.7	86.6	83.3	81.3	87.5	79.8	72.8	98.8	83.4
4337 Kioskikauppa													
Kioskhandel	71.4	67.3	83.2	87.7	73.3	79.6	75.5	80.7	72.7	73.1	65.8	71.1	75.1
4340 Alkoholijuomien kauppa													
Handel med alkoholdrycker	48.8	50.2	67.3	60.5	52.5	71.0	73.8	61.3	58.8	54.8	57.7	84.5	61.8
4350 Tekstiilien ja vaatteiden vähittäiskauppa													
Handel med textilier, kläder	68.6	56.7	66.2	85.6	76.7	82.8	72.4	71.5	69.1	82.1	74.8	108.9	76.3
4356 Jalkineiden vähittäiskauppa													
Handel med skodon	58.1	47.5	51.4	72.2	79.7	63.4	66.1	65.4	59.4	73.2	78.0	65.1	65.0
4370 Rauta- ja rakennustarvikkeiden vähittäisk.													
Handel med järn- och byggnadsvaror	44.9	49.5	59.8	61.9	82.4	83.4	82.0	72.0	65.4	60.7	54.6	56.1	64.4
4380 Sähkötarvikkeiden ja kodintekniikan vk.													
Handel med elartiklar, hushållsvaror	64.0	79.1	66.5	59.1	66.4	66.6	60.6	80.8	82.3	81.2	76.1	121.8	75.4
4390 Sisustustarvikkeiden vähittäiskauppa													
Handel med inredningsartiklar	55.6	49.7	59.8	51.9	62.6	55.5	52.7	61.9	62.6	64.0	68.7	77.1	60.2
4411 Apteekit													
Apoteks	99.4	90.5	112.9	105.6	105.2	99.3	90.4	98.8	105.4	103.0	102.1	107.4	101.7
4412 Kemikaalituotteiden vähittäiskauppa													
Kemikalievarudetaljhandel	71.4	80.3	67.6	79.7	70.8	89.4	74.0	89.3	68.1	101.8	74.3	111.3	81.5
4420 Kirjojen ja toimistotarvikkeiden vk.													
Handel med böcker och byråvaror	77.5	67.9	72.5	65.0	69.7	64.3	50.8	104.5	87.9	82.9	118.7	148.8	84.2
4430 Kultasepänteosten ja kellojen vk.													
Handel med guldsmedsvaror, ur	67.6	57.1	70.8	65.3	90.1	92.9	84.4	81.1	61.1	69.3	75.3	191.5	83.9
4440 Valokuvaus-, optisen-, ja th-alan vähittäisk.													
Handel med foto, optiska, hälsövaror	59.9	55.2	64.0	54.2	58.4	60.7	67.0	66.3	59.6	56.7	55.6	67.0	60.4
4450 Kukkien ja puutarha-alan vähittäiskauppa													
Handel med blommor, trädgårdsvaror	61.2	57.7	70.6	94.9	154.0	114.9	56.0	49.1	65.2	82.0	58.1	97.6	80.1
4460 Urheilutarvikkeiden ja veneiden vähittäisk.													
Handel med sportartiklar, båtar	79.9	67.1	81.8	96.8	140.1	91.5	107.6	105.2	73.8	65.9	63.2	91.6	88.7
4480 Muu vähittäiskauppa													
Annan detaljhandel	42.1	49.5	50.2	57.2	56.6	59.5	64.9	70.4	47.3	60.6	60.2	110.8	60.8
4520 Moottorajon. ja niiden osien vähittäisk.													
Handel med motorfordon, -delar	71.0	59.5	74.2	72.5	83.4	63.6	55.3	61.5	79.9	73.3	63.1	54.6	67.7
4530 Huoltamotoininta													
Servicestationsverksamhet	70.4	69.9	81.9	76.1	91.1	96.8	88.1	85.1	87.4	79.5	78.1	87.1	82.6

Vuoden 1995 tammikuusta lähtien myös vähittäiskaupan myynnit tilastoidaan ilman arvonlisäveroa.

Tästä syystä myös yllä olevat vuoden 1994 vähittäiskaupan määräindeksit ovat nettoindeksejä.

Ne eivät ole vertailukelpoisia aiemmin julkaistuihin bruttomääräisiin indekseihin. Kun aiemmin bruttomääräiset myynnit kiinteähintatettiin veron sisältävillä bruttohintoineksillä, muodostetaan nyt kiinteähintaiset indeksit käyttämällä nettointeindeksiä, josta arvonlisäveron (tai sen muutosten) vaikutus on poistettu.

TUKKUKAUPAN ARVOINDEKSI 1985 - 1994, (1990=100) - PARTIHADELNS VÄRDEINDEX 1985 - 1994, (1990=100)

TOIMIALA - NÄRINGSGREN	1985	1986	1987	1988	1989	1990	1991	1992	1993	1994
Koko tukkukauppa										
Hela partihandeln	72.0	73.5	80.4	87.7	99.4	100.0	84.3	75.9	75.4	81.1
4110 Yleistukkukauppa										
Allmän partihandeln	81.8	84.3	87.7	90.3	98.8	100.0	85.4	76.4	74.2	64.2
4120 Ravinto- ja nautintoainetukku										
Handel med livs- och njutningsmedel	70.6	78.3	83.0	84.2	93.1	100.0	101.2	97.8	95.2	113.9
4130 Tekstiili, vaate ja nahtatuotetukku										
Handel med textil, kläder, lädervar	76.9	83.4	91.0	98.9	104.5	100.0	86.4	77.2	74.0	79.1
4140 Rauta- ja rakennustarviketukku										
Handel med järn-och byggnsvaror	61.1	64.8	75.8	87.4	105.4	100.0	75.9	71.4	69.1	76.4
4150 Sähkö- ja kodintekniikan tukku										
Handel med elartiklar och hushållsvaror	69.6	74.3	83.4	94.4	104.9	100.0	83.6	73.8	75.9	85.0
4161 Polttoainetukkukauppa										
Bränslepartihandel	116.3	82.5	78.8	80.2	88.7	100.0	97.4	86.7	103.7	108.6
4164 Raaka-ainetukkukauppa										
Partihandel med råvaror	78.8	76.8	82.5	93.0	106.2	100.0	81.9	86.4	88.0	99.2
4170 Koneiden ja muiden pääomatavaroiden tk										
Handel med maskiner och kapitalvaror	68.5	69.3	79.1	90.2	104.3	100.0	73.9	60.6	57.6	64.9
4190 Muu tukkukauppa										
Annan partihandel	72.6	76.3	83.8	91.6	95.9	100.0	99.7	90.3	92.0	99.2
4510 Moottorijoneuvojen ja osien tukkukauppa										
Handel med motorfordon och -delar	61.3	70.1	82.8	100.3	113.5	100.0	67.6	64.5	63.0	78.8

VÄHITTÄISKAUPAN ARVOINDEKSI 1985 - 1994, (1990=100) - DETALJHADELNS VÄRDEINDEX 1985 - 1994, (1990=100)

TOIMIALA - NÄRINGSGREN	1985	1986	1987	1988	1989	1990	1991	1992	1993	1994
Koko vähittäiskauppa										
Hela detaljhandeln	75.4	79.4	86.5	94.0	101.7	100.0	95.1	87.8	86.6	90.4
4310 Tavaratalokauppa										
Varuhushandel	69.3	74.0	81.6	87.3	94.1	100.0	100.9	97.3	99.7	104.6
4321 Supermarkettikauppa										
Supermarkethandel	78.4	84.8	88.3	93.8	98.9	100.0	104.7	98.9	100.3	103.2
4322 Päivittäistavaroiden yleisvähittäiskauppa										
Allmän handel med dagligvaror	82.2	84.8	88.6	93.5	97.7	100.0	102.2	97.9	95.1	94.9
4330 Päivittäistavaroiden erikoisvähittäiskauppa										
Specialiserad handel med dagligvaror	78.6	82.7	84.4	90.8	97.8	100.0	93.4	90.7	84.4	84.5
4337 Kioskikauppa										
Kioskhandel	76.5	77.9	82.0	87.8	98.1	100.0	98.3	89.0	83.9	82.2
4340 Alkoholijuomien kauppa										
Handel med alkoholdrycker	63.5	71.4	77.8	87.9	95.9	100.0	96.1	84.0	74.1	70.0
4350 Tekstiilien ja vaatteiden vähittäiskauppa										
Handel med textilier, kläder	74.4	82.2	88.6	93.9	98.7	100.0	96.5	84.2	83.7	86.7
4356 Jalkineiden vähittäiskauppa										
Handel med skodon	89.6	93.8	94.5	97.1	99.2	100.0	90.5	79.9	71.0	72.4
4370 Rauta- ja rakennustarvikkeiden vähittäisk.										
Handel med järn-och byggvaror	71.0	73.0	82.2	89.3	102.2	100.0	88.1	73.6	71.6	71.5
4380 Sähkötarvikkeiden ja kodintekniikan vk.										
Handel med elartiklar, hushållsvaror	71.9	77.0	87.5	102.3	108.1	100.0	89.8	79.4	76.4	86.5
4390 Sisustustarvikkeiden vähittäiskauppa										
Handel med inredningsartiklar	71.9	76.2	86.8	95.5	101.2	100.0	85.9	76.3	65.9	64.8
4411 Apteekit										
Apoteks	59.3	64.0	72.3	80.7	89.5	100.0	114.7	121.4	128.1	135.7
4412 Kemikaalituotteiden vähittäiskauppa										
Kemikaalievarudetaljhandel	72.4	77.5	83.0	86.9	94.9	100.0	102.5	94.3	92.7	94.0
4420 Kirjojen ja toimistotarvikkeiden vk.										
Handel med böcker och byråvaror	72.4	80.0	88.4	89.9	94.0	100.0	95.4	89.6	90.2	91.9
4430 Kultasepänteosten ja kellojen vk.										
Handel med guldsmedsvaror, ur	65.9	68.3	76.2	84.3	92.9	100.0	99.2	94.7	91.8	96.9
4440 Valokuvaus-, optisen-, ja th-alan vähittäisk.										
Handel med foto,optiska,hälsovaror	70.7	77.7	84.9	92.6	97.9	100.0	105.9	64.0	67.1	67.4
4450 Kukkien ja puutarha-alan vähittäiskauppa										
Handel med blommor, trädgårdsvaror	68.5	73.5	81.5	88.2	93.8	100.0	102.5	91.5	86.9	86.4
4460 Urheilutarvikkeiden ja veneiden vähittäisk.										
Handel med sportartiklar,båtar	68.3	72.1	79.3	86.4	94.2	100.0	102.0	102.2	100.0	101.1
4480 Muu vähittäiskauppa										
Annan detaljhandel	65.2	70.6	81.0	87.5	94.4	100.0	94.0	74.0	64.8	64.2
4520 Moottorijon. ja niiden osien vähittäisk.										
Handel med motorfordon,-delar	77.3	84.6	96.7	108.4	121.0	100.0	79.5	74.3	73.2	85.1
4530 Huoltamotoinminta										
Servicestationsverksamhet	88.0	76.9	79.3	84.7	92.3	100.0	98.6	91.0	94.8	98.1

Vuoden 1995 tammikuusta lähtien myös vähittäiskaupan myynnit tilastoidaan ilman arvonlisäveroa. Tästä syystä myös kaikki yllä olevat vähittäiskaupan arvoindeksit ovat nettoindeksejä. Ne eivät ole vertailukelpoisia aiemmin julkaistuihin bruttomääräisiin indekseihin.

TUKKUKAUPAN MÄÄRÄINDEKSI 1985 - 1994, (1990=100) - PARTIHADELNS VOLYMINDEKSI 1985 - 1994, (1990=100)

TOIMIALA - NÄRINGSGREN	1985	1986	1987	1988	1989	1990	1991	1992	1993	1994
Koko tukkukauppa										
Hela partihandeln	82.2	86.5	92.4	96.8	103.4	100.0	82.9	72.7	68.5	73.0
4110 Yleistukkukauppa										
Allmän partihandeln	96.6	97.8	99.9	98.8	102.1	100.0	85.0	74.7	69.2	59.2
4120 Ravinto- ja nautintoainetukku										
Handel med livs- och njutningsmedel	82.6	90.0	96.1	93.7	97.3	100.0	100.4	95.8	92.3	109.7
4130 Tekstiili, vaate ja nahtatuotetukku										
Handel med textil, kläder, lädervar	87.9	92.7	98.7	103.3	106.8	100.0	84.5	73.4	67.0	70.2
4140 Rauta- ja rakennustarviketukku										
Handel med järn-och byggnadsvaror	71.3	76.2	86.7	93.6	106.4	100.0	75.1	69.3	64.3	70.2
4150 Sähkö- ja kodintekniikan tukku										
Handel med elartiklar och hushållsvaror	79.8	85.4	92.8	101.7	108.3	100.0	83.0	69.8	67.2	76.5
4161 Polttoainetukkukauppa										
Bränslepartihandel	102.4	107.3	105.9	106.3	104.3	100.0	96.1	81.5	82.5	87.3
4164 Raaka-ainetukkukauppa										
Partihandel med råvaror	90.5	88.2	92.8	99.8	108.0	100.0	85.1	91.7	90.8	99.1
4170 Koneiden ja muiden pääomatavaroiden tk										
Handel med maskiner och kapitalvaror	75.8	77.9	87.2	95.7	105.1	100.0	70.9	55.9	51.1	57.2
4190 Muu tukkukauppa										
Annan partihandel	86.2	88.9	93.8	98.9	99.1	100.0	96.4	85.2	81.7	85.6
4510 Moottoriajoneuvojen ja osien tukkukauppa										
Handel med motorfordon och -delar	75.5	81.3	90.6	104.8	114.8	100.0	66.7	58.3	52.4	63.5

VÄHITTÄISKAUPAN MÄÄRÄINDEKSI 1985 - 1994, (1990=100) - DETALJHADELNS VOLYMINDEKSI 1985 - 1994, (1990=100)

TOIMIALA - NÄRINGSGREN	1985	1986	1987	1988	1989	1990	1991	1992	1993	1994
Koko vähittäiskauppa										
Hela detaljhandeln	90.1	92.6	96.9	101.5	106.0	100.0	92.5	83.0	78.1	79.7
4310 Tavaratalokauppa										
Varuhushandel	82.1	84.7	90.2	94.4	97.9	100.0	97.6	92.2	92.5	95.9
4321 Supermarkettikauppa										
Supermarkethandel	92.1	95.3	96.7	101.2	103.4	100.0	101.6	94.9	95.0	97.1
4322 Päivittäistavaroiden yleisvähittäiskauppa										
Allmän handel med dagligvaror	96.7	97.1	98.7	101.4	101.9	100.0	99.2	94.0	90.1	89.3
4330 Päivittäistavaroiden erikoisvähittäiskauppa										
Specialiserad handel med dagligvaror	92.8	93.7	93.3	97.7	101.4	100.0	91.5	89.0	83.3	83.4
4337 Kioskikauppa										
Kioskhandel	105.7	102.3	100.5	100.6	106.4	100.0	92.9	82.3	76.7	75.1
4340 Alkoholijuomien kauppa										
Handel med alkoholdrycker	86.6	93.1	96.7	97.3	101.8	100.0	89.3	75.4	65.4	61.8
4350 Tekstiilien ja vaatteiden vähittäiskauppa										
Handel med textilier, kläder	85.8	91.0	94.7	98.6	101.6	100.0	93.4	78.9	75.1	76.3
4356 Jalkineiden vähittäiskauppa										
Handel med skodon	103.5	104.8	107.9	113.1	108.8	100.0	87.4	74.7	65.2	64.9
4370 Rauta- ja rakennustarvikkeiden vähittäisk.										
Handel med järn-och byggvaror	85.6	85.5	93.6	97.4	106.2	100.0	87.2	71.3	65.5	64.4
4380 Sähkötarvikkeiden ja kodintekniikan vk.										
Handel med elartiklar, hushållsvaror	72.8	77.8	86.0	99.7	107.4	100.0	90.4	76.7	68.7	75.4
4390 Sisustustarvikkeiden vähittäiskauppa										
Handel med inredningsartiklar	90.5	92.5	102.3	107.3	106.9	100.0	82.7	73.0	62.4	60.2
4411 Apteekit										
Apoteks	66.5	69.2	77.3	85.7	92.9	100.0	106.7	103.3	99.3	101.7
4412 Kemikaalituotteiden vähittäiskauppa										
Kemikalievarudetaljhandel	80.9	82.5	87.3	92.2	98.6	100.0	95.6	84.9	80.2	81.5
4420 Kirjojen ja toimistotarvikkeiden vk.										
Handel med böcker och byråvaror	100.9	102.5	105.1	101.3	100.1	100.0	91.3	83.1	82.5	84.2
4430 Kultasepänteosten ja kellojen vk.										
Handel med guldsmedsvaror, ur	63.8	67.1	73.8	83.5	92.3	100.0	99.4	92.1	86.0	83.9
4440 Valokuvaus-, optisen-, ja th-alan vähittäisk.										
Handel med foto, optiska, hälsovaror	92.2	98.2	98.7	98.7	100.1	100.0	105.3	60.5	62.9	60.4
4450 Kukkien ja puutarha-alan vähittäiskauppa										
Handel med blommor, trädgårdsvaror	76.8	78.9	84.4	91.1	95.5	100.0	101.4	88.5	81.2	80.1
4460 Urheilutarvikkeiden ja veneiden vähittäisk.										
Handel med sportartiklar, båtar	81.4	81.5	87.1	92.3	97.1	100.0	99.6	96.5	90.7	88.7
4480 Muu vähittäiskauppa										
Annan detaljhandel	80.0	82.2	90.7	94.2	97.7	100.0	92.9	70.4	60.4	60.8
4520 Moottoriajon. ja niiden osien vähittäisk.										
Handel med motorfordon, -delar	96.3	98.9	105.6	113.2	122.9	100.0	79.7	70.0	62.9	67.7
4530 Huoltamotoiminta										
Servicestationsverksamhet	97.4	99.6	99.2	102.2	105.6	100.0	93.8	86.3	78.6	82.6

Vuoden 1995 tammikuusta lähtien myös vähittäiskaupan myynnit tilastoidaan ilman arvonlisäveroa.

Tästä syystä myös kaikki yllä olevat vähittäiskaupan määräindeksit ovat nettoindeksejä.

Ne eivät ole vertailukelpoisia aiemmin julkaistuihin bruttomääräisiin indekseihin.

Kun aiemmin bruttomääräiset myynnit kiinteähintatettiin veron sisältävillä bruttohintaaindeksillä,

muodostetaan nyt kiinteähintaiset indeksit käyttämällä nettohintaaindeksiä, josta arvonlisäveron (tai sen muutosten) vaikutus on poistettu.

SVT

PMM
Sopimus
00100/617

SVT Suomen Virallinen Tilasto
Finlands Officiella Statistik
Official Statistics of Finland

Kauppa 1995:7
Handel
Trade

Tiedustelut – Förfrågningar – Inquiries:

Veijo Ritola
Aila Kovanen
Eeva Immonen
(90) 17 341