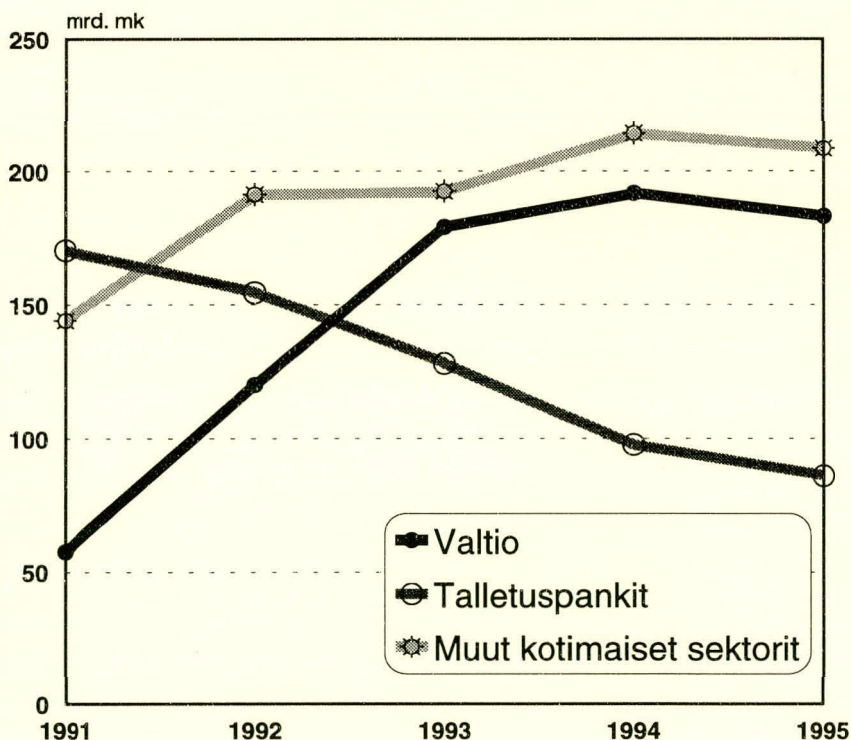


Rahoitusmarkkinatilasto

Finansmarknadsstatistik
Financial market statistics
1995

Rahoitustaseet sektoreittain
Finansiella balanser efter sektor
Financial balance sheets by sector

Sektorittaiset ulkomaiset velat vuoden lopussa



Rahoitusmarkkinatilasto

Finansmarknadsstatistik
Financial market statistics
1995

Rahoitustaseet sektoreittain
Finansiella balanser efter sektor
Financial balance sheets by sector

Tiedustelut – Förfrågningar – Inquiries:

*Jyrki Lehtinen
Marjatta Ropponen
Mira Lehmuskoski
(09) 17 341*

SVT

*Suomen virallinen tilasto
Finlands officiella statistik
Official Statistics of Finland*

*ISSN 0784-8382
= Rahoitus
ISSN 0784-9893
ISBN 951-727-329-0*

© 1997 Tilastokeskus – Statistikcentralen – Statistics Finland

*Tietoja lainattaessa lähteenä on mainittava Tilastokeskus.
Uppgifterna får lånas med uppgivande av Statistikcentralen som källa.
Quoting is encouraged provided Statistics Finland is acknowledged as the source.*

Oy Edita Ab, Helsinki – Helsingfors 1997

SISÄLLYS

Katsaus	4
Käsitteet	4
Sanasto: suomi - ruotsi - englanti	7
Rahoitustaseet	8

INNEHÅLLSFÖRTECKNING

Terminologi	7
Finansieringsbalanser	8

CONTENTS

List of terms	7
Financial balance sheets.....	8

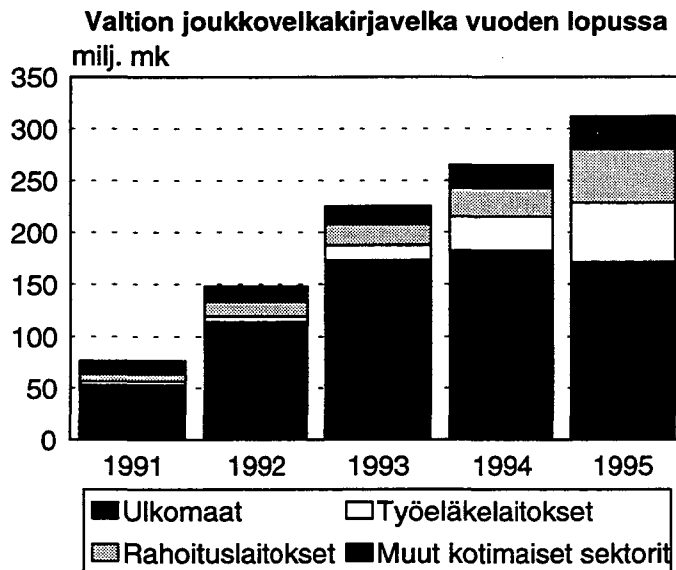
KATSAUS

Vuoden 1995 lopussa kotimaisten sektoreiden rahoitustaseista käy ilmi, että suurimpien institutionaalisten lainanantajasektoreiden, talletuspankkien ja vakuutuslaitoksien, lainasaamiset yrityksiltä ja kotitalouksilta pienenevät jo viidentenä vuotena peräkkäin. Erityisen selvää lasku on ollut nimenomaan pankkien yrityksille myöntämien valuuttalainojen kohdalla.

Valtion voimakas velkaantuminen jatkui yhä vuoden 1995 aikana. Mutta kuten vuotta aiemminkin velan kasvu suuntautui kotimaisille toimijoille. Erityisesti työeläkelaitokset, talletuspankit sekä vakuutuslaitokset lisäsivät valtion joukkovelkakirjalainakantaansa. Vuoden 1995 lopussa valtion ulkomaisen joukkovelkakirjalainakannan arvo jopa pieneni hieman. Tähän vaikutti osaltaan myös markan vahvistuminen.

Muiden kotimaisten sektoreiden osalta merkittävin tilastoon vaikuttava uudistus tehtiin yritysten kohdalla. Aiemmin tilastossa on tyydytty esittämään yritysten kohdalla vain vastinsektoreista saatu tieto, mutta nyt yritysten luvut on jaettu yritysten tilinpäätöstilaston aineiston perusteella. Tällöin mukaan on saatu tietoa erityisesti yritysten välisistä saamisista ja veloista.

Ulkomaat-sektorin kohdalla saamisten ja velkojen kanta pysytteli entisellä tasolla. Ulkomaisen velan määrä oli noin 477 miljardia markkaa, ja tästä joukkovelkakirjalainojen osuus oli 238 miljardia markkaa. Valtiolla oli vastattavanaan 171 miljardin markan jvk-lainakanta.



KÄSITTEET

Rahoitusmarkkinatilasto laaditaan YKn tilastomanuaalin SNA 1993:n ja sen EU-version EKT 1995:n mukaan. Tilasto on merkittävin tietolähde, kun laaditaan kansantalouden tilinpitoon kuuluvaa rahoitustilinpitoa. Rahoitustilinpidoissa kuvataan kansantalouden sektoreiden varallisuuden muodostusta ja sen rahoitusta mm. saamisten ja velkojen muutosten kautta. Lähivuosina rahoitusmarkkinatilasto ja rahoitustilinpito tullaan yhdistämään samaan julkaisuun.

Tässä rahoitusmarkkinatilastossa julkaistaan tiedot 14 institutionaalisen sektorin rahoitustaseista 31.12.1995. Rahoitusvaroissa ja veloissa ovat pääsääntöisesti mukana ne erät, jotka sisältyvät mukana olevien yksiköiden taseisiin.

Taulukoissa esitetään kunkin sektorin saamiset ja velat siten, että riveillä on velallis- ja velkojasektorit ja sarakkeilla rahoitusvaateet. Tilastossa yhden yksikön (sektorin) velka on toisen yksikön (sektorin) saamista. Sektoreiden sisäisiä tai välisiä saamisia ja velkoja ei ole sulautettu. Poikkeuksena tästä ovat eräät valtio-sektorin sisäiset erät.

Sektoriluokitus

Rahoitusmarkkinatilastossa noudatetaan institutionaalista sektoriluokitusta¹.

Talletuspankkeihin luetaan kotimaiset talletuspankit ja Suomessa toimivat ulkomaalaisten omistamat talletuspankit. Kotimaisten pankkien ulkomaiset sivukonttorit luetaan ulkomaat-sektoriin. Lisäksi tässä julkaisussa Arsenal-SSP ja Arsenal-Silta on luettu talletuspankkeihin.

Muusta rahoitussektorista esitetään muut luottolaitokset, rahoituksen ja vakuutuksen välitystä avustavat laitokset sekä muut rahoituslaitokset omina sektoreinaan.

Vakuutuslaitokset sisältävät vahinkovakuutusta, yksilöllistä eläkevakuutusta ja henkivakuutusta harjoittavat yhtiöt sekä vakuutusyhdistykset.

Julkisyhteisöihin on tässä julkaisussa ensi kerran sisällytetty työeläkelaitokset. Aiemmin ne oli sisällytetty vakuutuslaitoksiin. Työeläkelaitoksiin luetaan lakisääteistä ja siihen rinnastettavaa vapaaehtoista työeläkevakuutusta hoitavat yhtiöt, eläkesäätiöt ja eläkekassat sekä muut työeläkelaitokset.

Vaadeluokitus

Käytetty vaadeluokitus on yhteensopiva Tilastokeskuksen vahvistaman luokituksen² kanssa.

Aiemmista vuosista poiketen tässä julkaisussa esitetään käteisraha omana vaateenaan. Vaateeseen on luettu sellaiset liikkeessä olevat setelit ja kolikot, joita käytetään yleisesti maksamiseen.

Tilaston laadinta

Talletuspankkien osalta tilaston laadinta perustuu Tilastokeskuksen julkaisemiin pankkien tilaa kuvaaviin rahoitustilastoihin. Keskeisimpinä ovat pankkien vuositilasto sekä luottokantatilasto.

Muiden rahoitus- ja vakuutuslaitosten tiedonkeruu suoritetaan lähettämällä näille oma kyselylomake. Kyselyyn vastasi vuonna 1995 31 muuta luottolaitosta, 46 vakuutuslaitosta, 39 rahoituksen ja vakuutuksen välitystä avustavaa laitosta sekä 121 muuta rahoituslaitosta.

Lomakkeella ilmoitetut tiedot tarkistetaan mm. vertaamalla niitä taseeseen, luottokantaan sekä muihin tilastojulkaisuihin.

Valtion saamisten ja velkojen tärkein tietolähde on valtion tilinpäätös. Kuntien ja kuntayhtymien rahoitustase laaditaan lähinnä kuntien ja kuntayhtymien taloustilastoon perustuen.

Työeläkelaitosten rahoitustase kootaan oman kyselyn (32 yksikköä) sekä sosiaali- ja terveysministeriön tietojen perusteella. Muiden sosiaaliturvarahastojen rahoituserät saadaan pääosin omasta kyselystä.

¹ Institutionaalinen sektoriluokitus 1996. Tilastokeskus, Käsikirjoja 5. Helsinki 1995.

² Rahoitusvaadeluokitus 1996. Tilastokeskus, Käsikirjoja 6. Helsinki 1995.

Muiden kotimaisten sektorien osalta on aiemmin julkaistu vain osittaiset rahoitustaseet. Niiden varoista ja veloista on esitetty tieto vain siltä osin, kun niillä on ollut saamisia ja velkoja muiden sektoreiden kanssa. Tässä julkaisussa kotitalouksien tase on laadittu yhä samalla menetelmällä. Voittoa tavoittelemattomien yritysten kohdalla menetelmä on sama lukuunottamatta asunto-osakeyhtiötä. Yritysten kohdalla kunkin vaateen kohdalla on kokonaismäärää arvioitaessa ollut käytössä yritysten tilinpäätöstilasto. Se osa kokonaismäärästä, jota muiden sektoreiden tiedot eivät kata, on osoitettu muille kotimaisille sektoreille. Muiden kotimaisten sektoreiden välisiä saamisia ja velkoja ei näytetä.

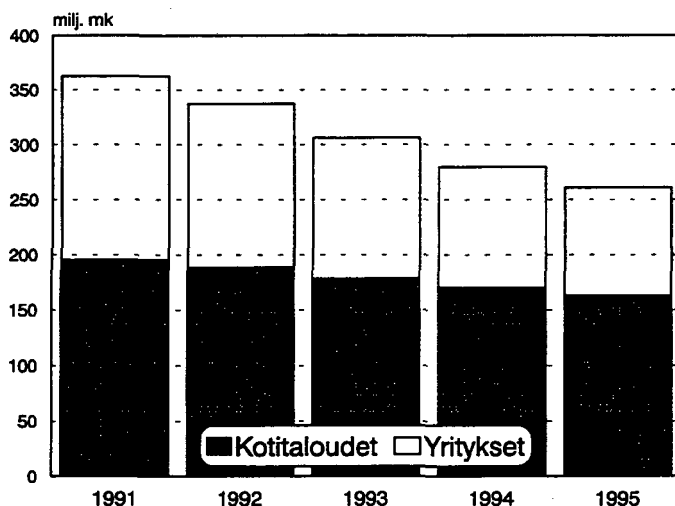
Ulkomaisten rahoitusvarat ja velat perustuvat kokonaan maksutaseaineistoon. Maksutaseessa ja rahoitusmarkkinatilastossa saamisten ja velkojen tilastointi on pitkälle samanlainen. Rahoitusmarkkinatilastossa sekä sektori- että vaadeluokitus on maksutasetta tarkempi. Maksutasetilaston vaade "suorat sijoitukset" on tässä tilastossa luokiteltu lainoihin ja/tai osakkeisiin. Eroja on myös mm. private placement-lainojen luokittelussa. Rahoitus- ja vakuutuslaitosten osalta ulkomaisten erien tiedot perustuvat pääosin omaan kyselyyn ja pankkitilastoihin.

Sektoreiden joukossa esiintyvä jakamaton kotimainen-sektori on laskettu siten, että kunkin vaateen kokonaismäärästä on vähennetty tilaston kokoamisen yhteydessä saatu sektoritieto. Erotusta ei ole siis väkisin täsmäytetty.

Joidenkin vaateiden osalta laskenta on suoritettu sektorittaisista saamisista käsin. Erityisesti tämä koskee osakkeita ja osuuksia. Tilastointia ohjaava manuaali edellyttää osakkeiden ja osuuksien kirjaamista markkinahintaan. Yritysten taseissa vastattavaa puolella osakepääoma arvostetaan nimellisarvoon, joka saattaa poiketa suurestikin markkinahinnasta. Siksi osakevelka on laadittu eri sektoreiden osakesaamisia apuna käyttäen. Saamisissa osakkeet arvostetaan tasearvoon eli lähinnä hankintahintaan. Ensi vuodesta alkaen tilanteeseen on tulossa merkittävä parannus, sillä noteerattujen osakkeiden osalta pääsemme todellisiin markkina-arvoihin.

Samasta syystä luvut poikkeavat esim. luottokannan joukkovelkakirjatiedoista, sillä yritysten taseissa on saamisissa hankintahinta kun taas luottokannan arvostusperuste on nimellisarvo.

Talletuspankkien lainasaamiset kotitalouksilta ja yrityksiltä vuoden lopussa



Sanasto

Rahoitustase
Velallissektorit
Velkojasektorit
Saatavat
Velat
Taulu

Terminologi

Finansieringsbalans
Gäldenärssektorer
Borgenärssektorer
Tillgodohavanden
Skulder
Tabell

List of terms

Financial balance sheet
Debtor sectors
Creditor sectors
Receivables
Liabilities
Table

TauluSektorit

1 Suomen Pankki
2 Talletuspankit
3 Muut luottolaitokset
4 Vakuutuslaitokset
5 Rahoituksen ja vakuutuksen välitystä avustavat laitokset
6 Muut rahoituslaitokset
7 Rahoitus- ja vakuutuslaitokset

8 Valtio
9 Kunnat ja kuntayhtymät
10 Työeläkelaitokset
11 Muut sosiaaliturvarahastot
12 Julkisyhteisöt
13 Yritykset
14 Voittoa tavoittelemattomat yhteisöt
15 Kotitaloudet
16 Kotimaiset sektorit
17 Ulkomaat
18 Saatavat ja velat

Sektorer

Finlands Bank
Depositbanker
Övriga kreditinstitut
Försäkringsanstalter
Institut för finansierings- och försäkringsverksamhet
Övriga finansiella institut
Finansiella institut och försäkringsanstalter
Staten
Kommuner och samkommuner
Arbetspensionsanstalter
Övriga socialskyddsfonder
Offentliga samfund
Företag
Icke vinstsyftande sammanslutningar
Hushåll
Inhemska sektorer
Utländet
Tillgodohavanden och skulder

Sectors

Bank of Finland
Deposit banks
Other credit corporations
Insurance corporations
Financial auxiliaries

Other financial intermediaries
Financial and insurance institutions

Central government
Local government
Employment pension schemes
Other social security funds
General government
Non-financial corporations
Non-profit institutions
Households
Domestic sectors
Rest of the world
Receivables and liabilities

Rahoitusvaateet

Monetaarinen kulta ja SDR
Käteisraha
Käteistalletukset
Muut talletukset
Joukkovelkakirjalainat
Rahamarkkinainstrumentit
Lainat
Osakkeet ja osuudet
Kauppaluotot ja -ennakot
Siirtosaamiset ja -velat

Finansobjekt

Guld, SDR och guldtranchen
Kontanter
Avistadepositioner
Övriga depositioner
Masskuldebrevslån
Marknadspenningplaceringar
Lån
Aktier och andelar
Handelskrediter och -förskott
Resultatregleringar

Financial claims

Monetary gold and SDRs
Currency
Transferable deposits
Other deposits
Bonds
Unregulated-rate deposits
Loans
Shares and equities
Trade credits
Other accounts receivable/payable

RAHOITUSTASE 31.12.1995
SAAMISET milj. mk

SUOMEN PANKKI

TAULU 1

	Kulta ja SDR	Käteisraha	Käteis-talletukset	Muut talletukset	Joukkovelka-kirjalainat	Rahamarkkina-instrumentit	Lainat	Osakkeet ja osuudet	Kauppaluotot	Muut saamiset	Yhteensä
Velallissektorit											
Rahoitus- ja vakuutuslaitokset	-	-	-	7 075.8	416.5	-	4 769.9	337.0	-	687.6	13 286.8
Suomen Pankki	-	-	-	-	-	-	-	-	-	-	-
Talletuspankit	-	-	-	7 075.8	86.7	-	237.9	-	-	672.6	8 073.0
Muut luottolaitokset	-	-	-	-	329.8	-	-	-	-	8.1	337.9
Vakuutuslaitokset	-	-	-	-	-	-	-	-	-	5.7	5.7
Välitystä avustavat laitokset	-	-	-	-	-	-	-	35.0	-	0.2	35.2
Muut rahoituslaitokset	-	-	-	-	-	-	4 532.0	302.0	-	1.0	4 835.0
Julkisen sektorin	-	139.3	-	-	-	-	-	-	-	262.5	401.8
Valtio	-	139.3	-	-	-	-	-	-	-	239.9	379.2
Kunnat ja kuntayhtymät	-	-	-	-	-	-	-	-	-	-	-
Työeläkelaitokset	-	-	-	-	-	-	-	-	-	22.6	22.6
Muut sosiaaliturvarahastot	-	-	-	-	-	-	-	-	-	-	-
Muut kotimaiset sektorit	-	-	-	-	2 492.0	-	502.4	43.0	3.0	51.1	3 091.5
Yritykset	-	-	-	-	2 492.0	-	393.5	42.0	2.8	45.7	2 976.0
Voittoa tavoittelemattomat yhteisöt	-	-	-	-	-	-	-	1.0	-	-	1.0
Kotitaloudet	-	-	-	-	-	-	108.9	-	0.2	5.4	114.5
Jakamaton kotimainen	-	-	-	-	-	-	-	-	-	-	-
Kotimaiset sektorit yhteensä	-	139.3	-	7 075.8	2 908.5	-	5 272.3	380.0	3.0	1 001.2	16 780.1
Ulkomaat	3 311.1	2.3	40 503.2	5 048.2	-	-	-	111.2	-	-	48 976.0
Yhteensä	3 311.1	141.6	40 503.2	12 124.0	2 908.5	-	5 272.3	491.2	3.0	1 001.2	65 756.1

VELAT milj. mk

	Kulta ja SDR	Käteisraha	Käteis-talletukset	Muut talletukset	Joukkovelka-kirjalainat	Rahamarkkina-instrumentit	Lainat	Osakkeet ja osuudet	Kauppaluotot	Muut velat	Yhteensä
Velkojasektorit											
Rahoitus- ja vakuutuslaitokset	-	2 980.2	13 888.8	1 933.9	-	19 171.4	-	-	-	300.7	38 275.0
Suomen Pankki	-	-	-	-	-	-	-	-	-	-	-
Talletuspankit	-	2 917.9	13 888.8	1 927.7	-	18 785.4	-	-	-	300.0	37 819.8
Muut luottolaitokset	-	1.1	-	0.1	-	224.2	-	-	-	-	225.4
Vakuutuslaitokset	-	49.3	-	-	-	160.0	-	-	-	0.7	210.0
Välitystä avustavat laitokset	-	7.0	-	1.7	-	-	-	-	-	-	8.7
Muut rahoituslaitokset	-	4.9	-	4.4	-	1.8	-	-	-	-	11.1
Julkisen sektorin	-	33.3	75.2	-	-	6 607.6	-	-	-	7.2	6 723.3
Valtio	-	10.1	75.2	-	-	5 975.0	-	-	-	7.2	6 067.5
Kunnat ja kuntayhtymät	-	20.6	-	-	-	-	-	-	-	-	20.6
Työeläkelaitokset	-	2.2	-	-	-	632.6	-	-	-	-	634.8
Muut sosiaaliturvarahastot	-	0.4	-	-	-	-	-	-	-	-	0.4
Muut kotimaiset sektorit	-	10 611.0	-	847.0	-	1 310.2	-	-	-	10.3	12 778.5
Yritykset	-	1 606.0	-	847.0	-	1 310.2	-	-	-	10.3	3 773.5
Voittoa tavoittelemattomat yhteisöt	-	455.3	-	-	-	-	-	-	-	-	455.3
Kotitaloudet	-	8 549.7	-	-	-	-	-	-	-	-	8 549.7
Jakamaton kotimainen	-	-	-	-	-	-	-	-	-	-	-
Kotimaiset sektorit yhteensä	-	13 624.5	13 964.0	2 780.9	-	27 089.2	-	-	-	318.2	57 776.8
Ulkomaat	926.5	-	1 214.2	-	-	-	-	-	-	-	2 140.7
Yhteensä	926.5	13 624.5	15 178.2	2 780.9	-	27 089.2	-	-	-	318.2	59 917.5

RAHOITUSTASE 31.12.1995
SAAMISET milj. mk

TALLETUSPANKIT

TAULU 2

Velialissektori	Kulta ja SDR		Käteisraha		Käteis-		Muut		Joukkovelka-		Rahamarkkina-		Lainat		Osakkeet		Kauppaluot		Muut saamiset		Yhteensä
	Kulta ja SDR	Käteisraha	Käteiset talletukset	Käteiset talletukset	Muut talletukset	Kirjalainat	Rahamarkkina-instrumentit	Lainat	Osakkeet ja osuudet	Kauppaluot	Muut saamiset	Yhteensä									
Rahoitus- ja vakuutuslaitokset	-	2 917.9	16 785.4	18 495.2	10 283.3	47 973.5	24 237.7	4 706.7	2 473.1	1 115.2	128 988.0										
Suomen Pankki	-	2 917.9	13 888.8	1 927.7	-	18 785.4	-	-	-	300.0	37 819.8										
Talletuspankit	-	-	2 896.6	16 567.5	2 292.6	15 372.2	5 979.4	1 192.4	2 120.1	-	46 420.8										
Muut luottolaitokset	-	-	-	-	7 522.9	580.4	12 906.8	1 842.3	196.9	655.6	23 704.9										
Vakuutuslaitokset	-	-	-	-	-	-	3.2	913.4	139.0	19.7	1 075.3										
Välitystä avustavat laitokset	-	-	-	-	3.0	-	3 422.2	154.6	3.5	13.0	3 596.3										
Muut rahoituslaitokset	-	-	-	-	464.8	13 235.5	1 926.1	604.0	13.6	126.9	16 370.9										
Julkisen sektorin	-	292.7	-	-	34 601.3	20 986.2	4 195.1	2.9	0.2	292.8	60 371.2										
Vallio	-	292.7	-	-	33 675.4	20 960.6	465.1	-	-	-	55 393.8										
Kunnat ja kuntayhtymät	-	-	-	-	925.9	25.6	3 729.0	-	-	-	4 680.5										
Työeläkelaitokset	-	-	-	-	-	-	-	2.9	0.2	290.0	294.0										
Muut sosiaaliturvarahastot	-	-	-	-	-	-	0.1	-	-	2.8	2.9										
Muut kotimaiset sektorit	-	-	-	-	13 425.0	122.3	274 318.0	33 287.0	-	15 553.3	336 705.6										
Yritykset	-	-	-	-	13 387.1	122.3	97 728.6	33 172.6	-	4 480.3	148 890.9										
Voittoa tavoittelemattomat yhteisöt	-	-	-	-	37.9	-	13 441.3	114.4	-	599.3	14 192.9										
Kotitaloudet	-	-	-	-	-	-	163 148.1	-	-	10 473.7	173 621.8										
Jakamaton kotimainen	-	-	-	-	-	-	-	-	-	7 596.6	7 596.6										
Kotimaiset sektorit yhteensä	-	3 210.6	16 785.4	18 495.2	58 309.6	69 082.0	302 750.8	37 996.6	2 473.3	24 557.9	533 661.4										
Ulkomaat	-	255.3	33 235.7	-	3 458.3	-	21 648.3	894.5	229.9	7 388.1	67 110.1										
Yhteensä	-	3 465.9	50 021.1	18 495.2	61 767.9	69 082.0	324 399.1	38 891.1	2 703.2	31 946.0	600 771.5										

VELAT milj. mk

Velkojasektori	Kulta ja SDR		Käteisraha		Käteis-		Muut		Joukkovelka-		Rahamarkkina-		Lainat		Osakkeet		Kauppaluot		Muut velat		Yhteensä
	Kulta ja SDR	Käteisraha	Käteiset talletukset	Käteiset talletukset	Muut talletukset	Kirjalainat	Rahamarkkina-instrumentit	Lainat	Osakkeet ja osuudet	Kauppaluot	Muut velat	Yhteensä									
Rahoitus- ja vakuutuslaitokset	-	-	5 918.8	28 085.9	4 370.2	21 366.9	26 759.9	2 786.9	2 148.1	1 487.5	92 924.2										
Suomen Pankki	-	-	-	7 075.8	86.7	-	237.9	-	-	672.6	8 073.0										
Talletuspankit	-	-	2 896.6	16 567.5	2 292.6	15 372.2	5 979.4	1 192.4	2 120.1	-	46 420.8										
Muut luottolaitokset	-	-	674.1	2 232.9	744.8	2 141.8	316.5	13.0	0.1	432.9	6 556.1										
Vakuutuslaitokset	-	-	766.5	1 945.1	1 116.0	3 029.6	14.0	798.4	8.0	149.9	7 767.5										
Välitystä avustavat laitokset	-	-	184.7	31.6	24.6	88.0	4 095.3	6.6	9.8	2.2	4 442.8										
Muut rahoituslaitokset	-	-	1 396.9	233.0	105.5	735.3	16 116.8	836.5	10.1	229.9	19 664.0										
Julkisen sektorin	-	-	11 892.5	9 182.5	15 268.0	39 568.8	18 210.6	1 114.1	4.8	249.0	95 490.3										
Vallio	-	-	2 313.7	-	13 331.0	25 100.0	15 897.0	630.0	-	-	57 271.7										
Kunnat ja kuntayhtymät	-	-	4 797.4	4 090.5	-	3 828.0	1 562.0	-	-	-	14 277.9										
Työeläkelaitokset	-	-	709.1	4 257.9	1 937.0	8 122.7	751.6	444.2	4.8	236.4	16 463.7										
Muut sosiaaliturvarahastot	-	-	4 072.3	834.1	-	2 518.1	-	39.9	-	12.6	7 477.0										
Muut kotimaiset sektorit	-	-	162 160.5	114 481.7	9 916.8	10 339.9	-	8 352.8	-	4 834.2	310 085.9										
Yritykset	-	-	26 599.6	18 734.1	9 916.8	10 339.9	-	7 107.2	-	814.2	73 511.8										
Voittoa tavoittelemattomat yhteisöt	-	-	4 235.5	-	-	-	-	244.4	-	-	4 479.9										
Kotitaloudet	-	-	131 325.4	95 747.6	-	-	-	1 001.2	-	4 020.0	232 094.2										
Jakamaton kotimainen	-	-	-	-	-	-	14 202.5	-	-	10 628.0	24 830.5										
Kotimaiset sektorit yhteensä	-	-	179 971.8	151 750.1	29 555.0	71 275.6	59 173.0	12 253.8	2 152.9	17 198.7	523 330.9										
Ulkomaat	-	-	30 021.2	-	28 686.5	6 731.7	11 413.8	18.8	1 191.4	7 839.5	85 902.9										
Yhteensä	-	-	209 993.0	151 750.1	58 241.5	78 007.3	70 566.8	12 272.6	3 344.3	25 038.2	609 233.8										

RAHOITUSTASE 31.12.1995
SAAMISET milj. mk

TAULU 3

MUUT LUOTTOLAITOKSET

Velallissektori	Kulta ja SDR	Käteisraha	Käteis-talletukset	Muut talletukset	Joukkovelka-kirjalainat	Rahamarkkina-instrumentit	Lainat	Osakkeet ja osuudet	Kauppapuolot	Muut saamiset	Yhteensä
Rahoitus- ja vakuutuslaitokset	-	1.1	674.1	2 233.0	1 501.3	2 524.9	1 380.0	365.7	0.2	483.9	9 164.2
Suomen Pankki	-	1.1	-	0.1	-	224.2	-	-	-	-	225.4
Talituspankit	-	-	674.1	2 232.9	744.8	2 141.8	316.5	13.0	0.1	432.9	6 556.1
Muut luottolaitokset	-	-	-	-	663.7	158.9	474.1	152.8	0.1	45.7	1 495.3
Vakuutuslaitokset	-	-	-	-	-	-	5.9	14.7	-	3.1	23.7
Välitystä avustavat laitokset	-	-	-	-	1.0	-	386.0	1.5	-	0.1	388.6
Muut rahoituslaitokset	-	-	-	-	91.8	-	197.5	183.7	-	2.1	475.1
Julkisen sektori	-	0.1	-	-	5 414.2	909.7	9 069.5	-	2.6	886.8	16 282.9
Vallio	-	0.1	-	-	2 026.8	909.7	2 099.9	-	2.5	528.9	5 567.9
Kunnat ja kuntayhtymät	-	-	-	-	3 387.4	-	6 949.9	-	0.1	356.3	10 693.7
Työeläkelaitokset	-	-	-	-	-	-	19.7	-	-	1.1	20.8
Muut sosiaaliturvarahastot	-	-	-	-	-	-	-	-	-	-	-
Muut kotimaiset sektorit	-	-	-	-	619.0	662.9	41 846.7	953.1	272.5	832.0	45 186.2
Yritykset	-	-	-	-	601.5	662.9	29 334.7	809.4	51.0	718.0	32 177.5
Voittoa tavoittelemattomat yhteisöt	-	-	-	-	17.5	-	3 176.0	143.7	-	22.8	3 360.0
Kotitaloudet	-	-	-	-	-	-	9 336.0	-	221.5	91.2	9 648.7
Jakamaton kotimainen	-	-	-	-	-	-	-	-	-	-	-
Kotimaiset sektorit yhteensä	-	1.2	674.1	2 233.0	7 534.5	4 097.5	52 296.2	1 318.8	275.3	2 202.7	70 633.3
Ulkomaat	-	-	30.6	1 690.7	1 346.4	2 909.4	10 832.1	5.8	156.4	1 961.2	18 932.6
Yhteensä	-	1.2	704.7	3 923.7	8 880.9	7 006.9	63 128.3	1 324.6	431.7	4 163.9	89 565.9

VELAT milj. mk

Velkajasektorit	Kulta ja SDR	Käteisraha	Käteis-talletukset	Muut talletukset	Joukkovelka-kirjalainat	Rahamarkkina-instrumentit	Lainat	Osakkeet ja osuudet	Kauppapuolot	Muut velat	Yhteensä
Rahoitus- ja vakuutuslaitokset	-	-	-	-	10 561.0	870.1	13 579.9	2 014.8	197.6	859.5	28 082.9
Suomen Pankki	-	-	-	-	329.8	-	-	-	-	8.1	337.9
Talituspankit	-	-	-	-	7 522.9	580.4	12 906.8	1 842.3	196.9	655.6	23 704.9
Muut luottolaitokset	-	-	-	-	663.7	158.9	474.1	152.8	0.1	45.7	1 495.3
Vakuutuslaitokset	-	-	-	-	1 796.0	115.9	180.0	12.5	-	60.4	2 164.8
Välitystä avustavat laitokset	-	-	-	-	2.3	-	-	-	0.6	1.1	4.0
Muut rahoituslaitokset	-	-	-	-	246.3	14.9	19.0	7.2	-	88.6	376.0
Julkisen sektori	-	-	-	-	5 141.1	970.6	1 427.3	1 209.2	4.9	336.2	9 089.3
Vallio	-	-	-	-	1 013.0	-	538.0	1 174.3	4.9	178.6	2 908.8
Kunnat ja kuntayhtymät	-	-	-	-	-	-	153.0	34.6	-	0.2	187.8
Työeläkelaitokset	-	-	-	-	4 128.1	207.5	736.3	0.3	-	155.7	5 227.9
Muut sosiaaliturvarahastot	-	-	-	-	-	763.1	-	-	-	1.7	764.8
Muut kotimaiset sektorit	-	-	-	-	3 293.9	2 219.9	1 956.3	46.4	380.4	512.7	8 409.6
Yritykset	-	-	-	-	730.9	2 219.9	1 914.8	46.4	376.1	335.0	5 623.1
Voittoa tavoittelemattomat yhteisöt	-	-	-	-	-	-	-	-	-	0.1	0.1
Kotitaloudet	-	-	-	-	2 563.0	-	41.5	-	4.3	177.6	2 786.4
Jakamaton kotimainen	-	-	-	-	-	-	-	-	-	-	-
Kotimaiset sektorit yhteensä	-	-	-	-	18 996.0	4 060.6	16 963.5	3 270.4	582.9	1 708.4	45 581.8
Ulkomaat	-	-	-	-	29 188.8	6 144.5	2 385.3	120.5	1 272.4	1 821.9	40 933.4
Yhteensä	-	-	-	-	48 184.8	10 205.1	19 348.8	3 390.9	1 855.3	3 530.3	86 515.2

RAHOITUSTASE 31.12.1995
SAAMISET milj. mk

TAULU 4

VAKUUTUSLAITOKSET

	Kulta ja SDR	Käteisraha	Käteis- talletukset	Muut talletukset	Joukkovelka- kirjainat	Rahamarkkina- instrumentit	Lainat	Osakkeet ja osuudet	Kauppaluotot	Muut saamiset	Yhteensä
Velallisectori											
Rahoitus- ja vakuutuslaitokset		49.3	766.5	1 945.1	3 187.8	3 305.5	1 500.3	6 111.1	823.6	594.0	18 283.2
Suomen Pankki		49.3	-	-	-	160.0	-	-	-	0.7	210.0
Talletuspankit		-	766.5	1 945.1	1 116.0	3 029.6	14.0	738.4	8.0	149.9	7 767.5
Muut luottolaitokset		-	-	-	1 796.0	115.9	180.0	12.5	-	60.4	2 164.8
Vakuutuslaitokset		-	-	-	-	-	326.0	4 520.6	740.5	359.5	5 946.6
Välitystä avustavat laitokset		-	-	-	-	-	9.1	12.8	69.8	6.1	97.8
Muut rahoituslaitokset		-	-	-	275.8	-	971.2	826.8	5.3	17.4	2 096.5
Julkisen sektorin		4.9	-	-	14 729.1	1 951.1	796.7	98.7	142.7	969.4	18 692.6
Vallio		4.9	-	-	14 384.6	1 951.1	0.5	-	0.7	903.0	17 244.8
Kunnat ja kuntayhtymät		-	-	-	344.5	-	421.5	-	11.5	25.4	802.9
Työeläkelaitokset		-	-	-	-	-	374.7	98.7	127.5	23.4	624.3
Muut sosiaaliturvarahastot		-	-	-	-	-	-	-	3.0	17.6	20.6
Muut kotimaiset sektorit		-	-	-	1 598.1	358.5	7 133.4	19 918.0	1 800.0	1 459.1	32 267.1
Yritykset		-	-	-	1 588.4	358.5	4 933.2	18 043.1	945.4	950.7	26 819.3
Voittoa tavoittelemattomat yhteisöt		-	-	-	9.7	-	1 555.2	1 874.9	100.4	32.0	3 572.2
Kotitaloudet		-	-	-	-	-	645.0	-	754.2	476.4	1 875.6
Jakamaton kotimainen		-	-	-	-	-	-	-	-	-	-
Kotimaiset sektorit yhteensä		54.2	766.5	1 945.1	19 515.0	5 615.1	9 430.4	26 127.8	2 766.3	3 022.5	69 242.9
Ulkomaat		-	370.5	188.0	2 602.6	48.8	148.0	1 964.7	388.7	424.4	6 135.7
Yhteensä		54.2	1 137.0	2 133.1	22 117.6	5 663.9	9 578.4	28 092.5	3 155.0	3 446.9	75 378.6

VELAT milj. mk

	Kulta ja SDR	Käteisraha	Käteis- talletukset	Muut talletukset	Joukkovelka- kirjainat	Rahamarkkina- instrumentit	Lainat	Osakkeet ja osuudet	Kauppaluotot	Muut velat	Yhteensä
Velkajasektorit											
Rahoitus- ja vakuutuslaitokset											
Suomen Pankki		-	-	-	-	-	335.1	6 105.5	905.2	455.6	7 801.4
Talletuspankit		-	-	-	-	-	3.2	913.4	139.0	19.7	1 075.3
Muut luottolaitokset		-	-	-	-	-	5.9	14.7	-	3.1	23.7
Vakuutuslaitokset		-	-	-	-	-	326.0	4 520.6	740.5	359.5	5 946.6
Välitystä avustavat laitokset		-	-	-	-	-	-	8.3	0.4	7.5	16.2
Muut rahoituslaitokset		-	-	-	-	-	1 400.8	648.5	25.3	60.1	733.9
Julkisen sektorin											
Vallio		-	-	-	-	-	18.0	-	36.4	705.5	2 631.5
Kunnat ja kuntayhtymät		-	-	-	-	-	1.2	0.4	-	448.9	466.9
Työeläkelaitokset		-	-	-	-	-	1 381.6	488.4	7.5	204.8	2 082.3
Muut sosiaaliturvarahastot		-	-	-	-	-	-	-	28.9	41.4	70.3
Muut kotimaiset sektorit		-	-	-	-	-	21.7	145.7	558.3	630.9	1 356.6
Yritykset		-	-	-	-	-	21.7	95.4	350.7	213.4	681.2
Voittoa tavoittelemattomat yhteisöt		-	-	-	-	-	-	15.1	52.8	55.4	123.3
Kotitaloudet		-	-	-	-	-	-	35.2	154.8	362.1	552.1
Jakamaton kotimainen		-	-	-	-	-	-	-	-	-	-
Kotimaiset sektorit yhteensä		-	-	-	-	-	1 757.6	6 740.0	1 499.9	1 792.0	11 789.5
Ulkomaat		-	-	-	-	-	130.6	78.7	667.6	174.0	1 050.9
Yhteensä		-	-	-	-	-	1 888.2	6 818.7	2 167.5	1 966.0	12 840.4

RAHOITUSTASE 31.12.1995
SAAMISET milj. mk

TAULU 5

RAHOITUKSEN JA VAKUUTUKSEN VÄLITYSTÄ AVUSTAVAT LAITOKSET

	Kulta ja SDR	Käteisraha	Käteis-talletukset	Muut talletukset	Joukkovelka-kirjalainat	Rahamarkkina-instrumentit	Lainat	Osakkeet ja osuudet	Kauppapuolot	Muut saamiset	Yhteensä
Veliallissektori											
Rahoitus- ja vakuutuslaitokset	-	7.0	184.7	33.3	28.9	88.0	4 121.4	51.3	553.5	139.7	5 207.8
Suomen Pankki	-	7.0	-	1.7	-	-	-	-	-	-	8.7
Talletuspankit	-	-	184.7	31.6	24.6	88.0	4 095.3	6.6	9.8	2.2	4 442.8
Muut luottolaitokset	-	-	-	-	2.3	-	-	-	0.6	1.1	4.0
Vakuutuslaitokset	-	-	-	-	-	-	-	8.3	0.4	7.5	16.2
Välitystä avustavat laitokset	-	-	-	-	-	-	26.1	30.3	273.5	8.8	338.7
Muut rahoituslaitokset	-	-	-	-	2.0	-	-	6.1	269.2	120.1	397.4
Julkinen sektori	-	0.7	-	-	78.2	53.5	-	0.5	87.6	49.9	270.4
Valtio	-	0.7	-	-	68.2	53.5	-	-	1.8	12.6	136.8
Kunnat ja kuntayhtymät	-	-	-	-	10.0	-	-	-	-	0.1	10.1
Työeläkelaitokset	-	-	-	-	-	-	-	0.5	83.0	37.2	120.7
Muut sosiaaliturvarahastot	-	-	-	-	-	-	-	-	2.8	-	2.8
Muut kotimaiset sektorit	-	-	-	-	15.2	9.5	54.2	129.7	128.0	68.6	405.2
Yritykset	-	-	-	-	15.2	9.5	49.1	119.5	120.9	66.8	381.0
Voittoa tavoittelemattomat yhteisöt	-	-	-	-	-	-	-	10.2	-	-	10.2
Kotitaloudet	-	-	-	-	-	-	5.1	-	7.1	1.8	14.0
Jakamaton kotimainen	-	-	-	-	-	-	-	-	-	-	-
Kotimaiset sektorit yhteensä	-	7.7	184.7	33.3	122.3	151.0	4 175.6	181.5	769.1	258.2	5 883.4
Ulkomaat	-	-	4.3	0.7	6.8	-	0.3	11.4	151.8	7.6	182.9
Yhteensä	-	7.7	189.0	34.0	129.1	151.0	4 175.9	192.9	920.9	265.8	6 066.3

VELAT milj. mk

	Kulta ja SDR	Käteisraha	Käteis-talletukset	Muut talletukset	Joukkovelka-kirjalainat	Rahamarkkina-instrumentit	Lainat	Osakkeet ja osuudet	Kauppapuolot	Muut velat	Yhteensä
Velkojasektori											
Rahoitus- ja vakuutuslaitokset	-	-	-	-	4.0	-	3 843.4	241.2	592.2	94.6	4 775.4
Suomen Pankki	-	-	-	-	-	-	-	35.0	-	0.2	35.2
Talletuspankit	-	-	-	-	3.0	-	3 422.2	154.6	3.5	13.0	3 596.3
Muut luottolaitokset	-	-	-	-	1.0	-	386.0	1.5	-	0.1	388.6
Vakuutuslaitokset	-	-	-	-	-	-	9.1	12.8	69.8	6.1	97.8
Välitystä avustavat laitokset	-	-	-	-	-	-	26.1	30.3	273.5	8.8	338.7
Muut rahoituslaitokset	-	-	-	-	-	-	-	7.0	245.4	66.4	318.8
Julkinen sektori	-	-	-	-	-	-	343.0	144.8	390.2	61.5	939.5
Valtio	-	-	-	-	-	-	-	4.8	3.0	22.8	30.6
Kunnat ja kuntayhtymät	-	-	-	-	-	-	-	-	-	-	-
Työeläkelaitokset	-	-	-	-	-	-	343.0	140.0	387.2	38.7	908.9
Muut sosiaaliturvarahastot	-	-	-	-	-	-	-	-	-	-	-
Muut kotimaiset sektorit	-	-	-	-	-	-	73.1	142.0	119.2	133.0	467.3
Yritykset	-	-	-	-	-	-	73.1	124.1	116.5	118.7	432.4
Voittoa tavoittelemattomat yhteisöt	-	-	-	-	-	-	-	-	-	-	-
Kotitaloudet	-	-	-	-	-	-	-	17.9	2.7	14.3	34.9
Jakamaton kotimainen	-	-	-	-	-	-	-	-	-	-	-
Kotimaiset sektorit yhteensä	-	-	-	-	4.0	-	4 259.5	528.0	1 101.6	289.1	6 182.2
Ulkomaat	-	-	-	-	-	-	6.3	7.9	28.9	11.2	54.3
Yhteensä	-	-	-	-	4.0	-	4 265.8	535.9	1 130.5	300.3	6 236.5

RAHOITUSTASE 31.12.1995
SAAMISET milj. mk

MUUT RAHOITUSLAITOKSET

TAULU 6

Velallissektori	Kulta ja SDR	Käteisraha	Käteis-talletukset	Muut talletukset	Joukkoveika-kirjalainat	Rahamarkkina-Instrumentit	Lainat	Osakkeet ja osuudet	Kauppaluotot	Muut saamiset	Yhteensä
Rahoitus- ja vakuutuslaitokset	-	4.9	1 396.9	237.4	357.5	752.0	16 144.1	2 058.7	280.8	469.0	21 701.3
Suomen Pankki	-	4.9	-	4.4	-	1.8	-	-	-	-	11.1
Talletuspankit	-	-	1 396.9	233.0	105.5	735.3	16 116.8	836.5	10.1	229.9	19 664.0
Muut luotolaitokset	-	-	-	-	246.3	14.9	19.0	7.2	-	88.6	376.0
Vakuutuslaitokset	-	-	-	-	-	-	-	648.5	25.3	60.1	733.9
Välitystä avustavat laitokset	-	-	-	-	-	-	-	7.0	245.4	66.4	318.8
Muut rahoituslaitokset	-	-	-	-	5.7	-	8.3	559.5	-	24.0	597.5
Julkisen sektorin	-	0.5	-	-	1 506.4	385.8	-	-	726.5	94.4	2 713.6
Valtio	-	0.5	-	-	1 467.5	385.8	-	-	724.7	92.9	2 671.4
Kunnat ja kuntayhtymät	-	-	-	-	38.9	-	-	-	1.8	1.4	42.1
Työeläkelaitokset	-	-	-	-	-	-	-	-	-	-	-
Muut sosiaaliturvarahastot	-	-	-	-	-	-	-	-	-	0.1	0.1
Muut kolimaiset sektorit	-	-	-	-	332.0	77.0	5 181.8	8 152.3	395.4	361.1	14 499.6
Yritykset	-	-	-	-	322.0	77.0	4 923.5	7 992.5	385.4	349.2	14 049.6
Voittoa tavoittelemattomat yhteisöt	-	-	-	-	10.0	-	4.1	159.8	-	-	173.9
Kotitaloudet	-	-	-	-	-	-	254.2	-	10.0	11.9	276.1
Jakamaton kotimainen	-	-	-	-	-	-	-	-	-	-	-
Kotimaiset sektorit yhteensä	-	5.4	1 396.9	237.4	2 195.9	1 214.8	21 325.9	10 211.0	1 402.7	924.5	38 914.5
Ulkomaat	-	-	11.1	-	193.4	34.7	1 928.8	806.3	31.9	14.8	3 021.0
Yhteensä	-	5.4	1 408.0	237.4	2 389.3	1 249.5	23 254.7	11 017.3	1 434.6	939.3	41 935.5

VELAT milj. mk

Veljasektorit	Kulta ja SDR	Käteisraha	Käteis-talletukset	Muut talletukset	Joukkoveika-kirjalainat	Rahamarkkina-Instrumentit	Lainat	Osakkeet ja osuudet	Kauppaluotot	Muut velat	Yhteensä
Rahoitus- ja vakuutuslaitokset	-	-	-	-	840.1	13 235.5	7 635.1	2 482.1	288.1	291.5	24 772.4
Suomen Pankki	-	-	-	-	-	-	4 532.0	302.0	-	1.0	4 835.0
Talletuspankit	-	-	-	-	464.8	13 235.5	1 926.1	604.0	13.6	126.9	16 370.9
Muut luotolaitokset	-	-	-	-	91.8	-	197.5	183.7	-	2.1	475.1
Vakuutuslaitokset	-	-	-	-	275.8	-	971.2	826.8	5.3	17.4	2 096.5
Välitystä avustavat laitokset	-	-	-	-	2.0	-	-	6.1	269.2	120.1	397.4
Muut rahoituslaitokset	-	-	-	-	5.7	-	8.3	559.5	-	24.0	597.5
Julkisen sektorin	-	-	-	-	564.4	-	316.2	5 269.7	-	154.9	6 305.2
Valtio	-	-	-	-	-	-	263.9	4 760.5	-	128.9	5 153.3
Kunnat ja kuntayhtymät	-	-	-	-	-	-	2.4	446.5	-	0.6	449.5
Työeläkelaitokset	-	-	-	-	564.4	-	49.9	61.6	-	25.4	701.3
Muut sosiaaliturvarahastot	-	-	-	-	-	-	-	-	-	-	-
Muut kolimaiset sektorit	-	-	-	-	177.8	-	3 228.2	5 782.6	403.1	377.5	9 969.2
Yritykset	-	-	-	-	138.4	-	3 063.0	2 170.5	402.3	332.7	6 106.9
Voittoa tavoittelemattomat yhteisöt	-	-	-	-	-	-	135.4	726.3	-	2.4	864.1
Kotitaloudet	-	-	-	-	39.4	-	29.8	2 885.8	0.8	42.4	2 998.2
Jakamaton kotimainen	-	-	-	-	-	-	-	-	-	-	-
Kotimaiset sektorit yhteensä	-	-	-	-	1 582.3	13 235.5	11 179.5	13 534.4	691.2	823.9	41 046.8
Ulkomaat	-	-	-	-	-	-	975.0	135.8	13.7	88.8	1 213.3
Yhteensä	-	-	-	-	1 582.3	13 235.5	12 154.5	13 670.2	704.9	912.7	42 260.1

RAHOITUS- JA VAKUUTUSLAITOKSET YHTEENSÄ

TAULU 7

Vielalissektori	Kulta ja SDR		Käteisraha	Käteis- talletukset	Muut talletukset	Joukkoveika- kirjalainat	Rahamarkkina- instrumentit	Lainat	Osakkeet ja osuudet	Kauppalaatut	Muut saamiset	Yhteensä
Rahoitus- ja vakuutuslaitokset	-	2 980.2	19 807.6	30 019.8	15 775.3	54 643.9	52 153.4	13 630.5	4 131.2	3 489.4	196 631.3	
Suomen Pankki	-	2 980.2	13 888.8	1 933.9	-	19 171.4	-	-	-	300.7	38 275.0	
Talletuspankit	-	-	5 918.8	28 085.9	4 370.2	21 366.9	26 759.9	2 786.9	2 148.1	1 487.5	92 924.2	
Muut luottolaitokset	-	-	-	-	10 561.0	870.1	13 579.9	2 014.8	197.6	859.5	28 082.9	
Vakuutuslaitokset	-	-	-	-	4.0	-	335.1	6 105.5	905.2	455.6	7 801.4	
Välitystä avustavat laitokset	-	-	-	-	-	-	3 843.4	241.2	592.2	94.6	4 775.4	
Muut rahoituslaitokset	-	-	-	-	840.1	13 235.5	7 635.1	2 482.1	288.1	291.5	24 772.4	
Julkisen sektori	-	438.2	-	-	56 329.2	24 286.3	14 061.3	102.1	959.6	2 555.8	98 732.5	
Valtio	-	438.2	-	-	51 622.5	24 260.7	2 565.5	-	729.7	1 777.3	81 393.9	
Kunnat ja kuntayhtymät	-	-	-	-	4 706.7	25.6	11 100.4	-	13.4	383.2	16 229.3	
Työeläkelaitokset	-	-	-	-	-	-	395.3	102.1	210.7	374.3	1 082.4	
Muut sosiaaliturvarahastot	-	-	-	-	-	-	0.1	-	5.8	21.0	26.9	
Muut kotimaiset sektorit	-	-	-	-	-	-	-	-	-	-	432 155.2	
Yritykset	-	-	-	-	18 481.3	1 230.2	329 036.5	62 483.1	2 598.9	18 325.2	432 155.2	
Voittoa tavoittelemattomat yhteisöt	-	-	-	-	18 406.2	1 230.2	137 362.6	60 179.1	1 505.5	6 610.7	225 294.3	
Kotitaloudet	-	-	-	-	75.1	-	18 176.6	2 304.0	100.4	654.1	21 310.2	
Jakamaton kotimainen	-	-	-	-	-	-	173 497.3	-	993.0	11 060.4	185 550.7	
Kotimaiset sektorit yhteensä	-	3 418.4	19 807.6	30 019.8	90 585.8	80 160.4	395 251.2	76 215.7	7 689.7	31 967.0	735 115.6	
Ulkomaat	3 311.1	257.6	74 155.4	6 927.6	7 607.5	2 992.9	34 557.5	3 793.9	958.7	9 796.1	144 358.3	
Yhteensä	3 311.1	3 676.0	93 963.0	36 947.4	98 193.3	83 153.3	429 808.7	80 009.6	8 648.4	41 763.1	879 473.9	

VELAT milj. mk

Velkojasektori	Kulta ja SDR		Käteisraha	Käteis- talletukset	Muut talletukset	Joukkoveika- kirjalainat	Rahamarkkina- instrumentit	Lainat	Osakkeet ja osuudet	Kauppalaatut	Muut velat	Yhteensä
Rahoitus- ja vakuutuslaitokset	-	2 975.3	18 410.7	29 782.4	15 423.5	53 891.9	36 017.6	12 131.3	3 850.4	3 044.4	175 527.5	
Suomen Pankki	-	-	-	7 075.8	416.5	-	4 769.9	337.0	-	687.6	13 286.8	
Talletuspankit	-	2 917.9	16 785.4	18 495.2	10 283.3	47 973.5	24 237.7	4 706.7	2 473.1	1 115.2	128 988.0	
Muut luottolaitokset	-	1.1	674.1	2 233.0	1 501.3	2 524.9	1 380.0	365.7	0.2	483.9	9 164.2	
Vakuutuslaitokset	-	49.3	766.5	1 945.1	3 187.8	3 305.5	1 500.3	6 111.1	823.6	594.0	18 283.2	
Välitystä avustavat laitokset	-	7.0	184.7	33.3	28.9	88.0	4 121.4	51.3	553.5	139.7	5 207.8	
Muut rahoituslaitokset	-	-	-	-	5.7	-	8.3	559.5	-	24.0	597.5	
Julkisen sektori	-	33.3	11 967.7	9 182.5	20 973.5	47 147.0	21 697.9	8 226.6	436.3	1 514.3	121 179.1	
Valtio	-	10.1	2 388.9	-	14 344.0	31 075.0	16 716.9	6 569.6	7.9	786.4	71 898.8	
Kunnat ja kuntayhtymät	-	20.6	4 797.4	4 090.5	-	3 828.0	1 718.6	481.5	-	11.2	14 947.8	
Työeläkelaitokset	-	2.2	709.1	4 257.9	6 629.5	8 962.8	3 262.4	1 134.5	399.5	661.0	26 018.9	
Muut sosiaaliturvarahastot	-	0.4	4 072.3	834.1	-	3 281.2	-	41.0	28.9	55.7	8 313.6	
Muut kotimaiset sektorit	-	10 611.0	162 160.5	115 328.7	13 388.5	13 870.0	5 279.3	14 469.5	1 461.0	6 498.6	343 067.1	
Yritykset	-	1 606.0	26 599.6	19 581.1	10 786.1	13 870.0	5 072.6	9 543.6	1 245.6	1 824.3	90 128.9	
Voittoa tavoittelemattomat yhteisöt	-	455.3	4 235.5	-	-	-	135.4	985.8	52.8	57.9	5 922.7	
Kotitaloudet	-	8 549.7	131 325.4	95 747.6	2 602.4	-	71.3	3 940.1	162.6	4 616.4	247 015.5	
Jakamaton kotimainen	-	-	-	-	-	-	14 202.5	-	-	10 628.0	24 830.5	
Kotimaiset sektorit yhteensä	-	13 619.6	192 538.9	154 293.6	49 785.5	114 908.9	77 197.3	34 827.4	5 747.7	21 685.3	664 604.2	
Ulkomaat	926.5	-	31 235.4	-	57 875.3	12 876.2	14 911.0	361.7	3 174.0	9 935.4	131 295.5	
Yhteensä	926.5	13 619.6	223 774.3	154 293.6	107 660.8	127 785.1	92 108.3	35 189.1	8 921.7	31 620.7	795 899.7	

RAHOITUSTASE 31.12.1995
SAAMISET milj. mk

TAULU 8

VALTIO

	Kulta ja SDR	Käteisraha	Käteis-talletukset	Muut talletukset	Joukkovelka-kirjalainat	Rahamarkkina-instrumentit	Lainat	Osakkeet ja osuudet	Kauppaluotot	Muut saamiset	Yhteensä
Velallissektori											
Rahoitus- ja vakuutuslaitokset	-	10.1	2 388.9	-	14 344.0	31 075.0	16 716.9	6 569.6	7.9	786.4	71 898.8
Suomen Pankki	-	10.1	75.2	-	-	5 975.0	-	-	-	7.2	6 067.5
Talletuspankit	-	-	2 313.7	-	13 331.0	25 100.0	15 897.0	630.0	-	-	57 271.7
Muut luottolaitokset	-	-	-	-	1 013.0	-	538.0	1 174.3	4.9	178.6	2 908.8
Vakuutuslaitokset	-	-	-	-	-	-	18.0	-	-	448.9	466.9
Välitystä avustavat laitokset	-	-	-	-	-	-	-	4.8	3.0	22.8	30.6
Muut rahoituslaitokset	-	-	-	-	-	-	263.9	4 760.5	-	128.9	5 153.3
Julkisen sektori	-	-	-	-	-	-	17 243.7	-	0.1	4 154.6	21 398.4
Valtio	-	-	-	-	-	-	-	-	-	-	-
Kunnat ja kuntayhtymät	-	-	-	-	-	-	17 239.0	-	-	2 044.0	19 283.0
Työeläkelaitokset	-	-	-	-	-	-	4.7	-	0.1	1 057.9	1 062.7
Muut sosiaaliturvarahastot	-	-	-	-	-	-	-	-	-	1 052.7	1 052.7
Muut kolimaiset sektorit	-	-	-	-	-	-	44 731.4	28 471.7	288.1	-	73 491.2
Yritykset	-	-	-	-	-	-	6 289.4	28 471.7	288.1	-	35 049.2
Voittoa tavoittelemattomat yhteisöt	-	-	-	-	-	-	36 558.0	-	-	-	36 558.0
Kotitaloudet	-	-	-	-	-	-	1 884.0	-	-	-	1 884.0
Jakamaton kolimainen	-	-	-	-	-	-	-	-	-	-	-
Kolimaiset sektorit yhteensä	-	10.1	2 388.9	-	14 344.0	31 075.0	78 692.0	35 041.3	296.1	4 941.0	166 788.4
Ulkomaat	-	-	428.0	-	537.9	-	-	5 679.2	2 632.0	3 570.8	12 847.9
Yhteensä	-	10.1	2 816.9	-	14 881.9	31 075.0	78 692.0	40 720.5	2 928.1	8 511.8	179 636.3

VELAT milj. mk

	Kulta ja SDR	Käteisraha	Käteis-talletukset	Muut talletukset	Joukkovelka-kirjalainat	Rahamarkkina-instrumentit	Lainat	Osakkeet ja osuudet	Kauppaluotot	Muut velat	Yhteensä
Velkojasektorit											
Rahoitus- ja vakuutuslaitokset	-	438.2	-	-	51 622.5	24 260.7	2 565.5	-	729.7	1 777.3	81 393.9
Suomen Pankki	-	139.3	-	-	-	-	-	-	-	239.9	379.2
Talletuspankit	-	292.7	-	-	33 675.4	20 960.6	465.1	-	-	-	55 393.8
Muut luottolaitokset	-	0.1	-	-	2 026.8	909.7	2 099.9	-	2.5	528.9	5 567.9
Vakuutuslaitokset	-	4.9	-	-	14 384.6	1 951.1	0.5	-	0.7	903.0	17 244.8
Välitystä avustavat laitokset	-	0.7	-	-	68.2	53.5	-	-	1.8	12.6	136.8
Muut rahoituslaitokset	-	0.5	-	-	1 467.5	385.8	-	-	724.7	92.9	2 671.4
Julkisen sektori	-	2.3	-	-	58 330.4	8 494.2	1 967.3	-	1.1	5 743.0	74 538.3
Valtio	-	-	-	-	-	-	-	-	-	-	-
Kunnat ja kuntayhtymät	-	2.1	-	-	1 032.0	1 537.0	61.3	-	-	2 846.4	5 478.8
Työeläkelaitokset	-	0.2	-	-	57 173.1	6 957.2	1 906.0	-	1.1	2 658.9	68 696.5
Muut sosiaaliturvarahastot	-	-	-	-	125.3	-	-	-	-	237.7	363.0
Muut kolimaiset sektorit	-	925.9	-	-	30 288.1	2 644.0	3 803.0	-	-	1 696.2	39 357.2
Yritykset	-	161.1	-	-	11 846.1	2 644.0	3 803.0	-	-	1 696.2	20 150.4
Voittoa tavoittelemattomat yhteisöt	-	45.7	-	-	-	-	-	-	-	-	45.7
Kotitaloudet	-	719.1	-	-	18 442.0	-	-	-	-	-	19 161.1
Jakamaton kolimainen	-	-	-	-	-	-	2 145.9	-	1 132.2	-	3 278.1
Kolimaiset sektorit yhteensä	-	1 366.4	-	-	140 241.0	35 398.9	10 481.7	-	1 863.0	9 216.5	198 567.5
Ulkomaat	-	-	-	-	171 378.0	2 465.0	9 113.0	-	-	41.0	182 997.0
Yhteensä	-	1 366.4	-	-	311 619.0	37 863.9	19 594.7	-	1 863.0	9 257.5	381 564.5

Valtion sijoitukset tilikautensa 15 945.1 milj. mk

KUNNAT JA KUNTAYHTYMÄT

TAULU 9

SAAMISET milj. mk

Velallissektori	Kulta ja SDR	Käteisraha	Käteis-talletukset	Muut talletukset	Joukkovelka-kirjalainat	Rahamarkkina-instrumentit	Lainat	Osakkeet ja osuudet	Kauppaluotot	Muut saamiset	Yhteensä
Rahoitus- ja vakuutuslaitokset	-	20.6	4 797.4	4 090.5	-	3 828.0	1 718.6	481.5	-	11.2	14 947.8
Suomen Pankki	-	20.6	-	-	-	-	-	-	-	-	20.6
Talletuspankit	-	-	4 797.4	4 090.5	-	3 828.0	1 562.0	-	-	-	14 277.9
Muut luottolaitokset	-	-	-	-	-	-	153.0	34.6	-	0.2	187.8
Vakuutuslaitokset	-	-	-	-	-	-	1.2	0.4	-	10.4	12.0
Välitystä avustavat laitokset	-	-	-	-	-	-	-	-	-	-	-
Muut rahoituslaitokset	-	-	-	-	-	-	2.4	446.5	-	0.6	449.5
Julkisen sektori	-	2.1	-	-	1 282.0	1 537.0	3 856.4	20 955.4	-	3 651.2	31 284.1
Valtio	-	2.1	-	-	1 032.0	1 537.0	61.3	-	-	2 846.4	5 478.8
Kunnat ja kuntayhtymät	-	-	-	-	250.0	-	3 794.6	20 955.4	-	800.0	25 800.0
Työeläkelaitokset	-	-	-	-	-	-	0.5	-	-	0.3	0.8
Muut sosiaaliturvarahastot	-	-	-	-	-	-	-	-	-	4.5	4.5
Muut kotimaiset sektorit	-	-	-	-	-	60.0	14 403.0	15 506.7	-	7 622.6	37 592.3
Yritykset	-	-	-	-	-	60.0	9.0	15 320.5	-	-	15 389.5
Voittoa tavoittelemattomat yhteisöt	-	-	-	-	-	-	1 249.0	186.2	-	-	1 435.2
Kotitaloudet	-	-	-	-	-	-	13 145.0	-	-	7 622.6	20 767.6
Jakamaton kotimainen	-	-	-	-	-	-	8 527.3	-	-	9 272.8	17 800.1
Kotimaiset sektorit yhteensä	-	22.7	4 797.4	4 090.5	1 282.0	5 425.0	28 505.3	36 943.6	-	20 557.8	101 624.3
Ulkomaat	-	-	18.0	-	45.0	-	-	-	62.0	-	125.0
Yhteensä	-	22.7	4 815.4	4 090.5	1 327.0	5 425.0	28 505.3	36 943.6	62.0	20 557.8	101 749.3

VELAT milj. mk

Velkojasektorit	Kulta ja SDR	Käteisraha	Käteis-talletukset	Muut talletukset	Joukkovelka-kirjalainat	Rahamarkkina-instrumentit	Lainat	Osakkeet ja osuudet	Kauppaluotot	Muut velat	Yhteensä
Velkojasektorit	-	-	-	-	-	-	-	-	-	-	-
Rahoitus- ja vakuutuslaitokset	-	-	-	-	4 706.7	25.6	11 100.4	-	13.4	383.2	16 229.3
Suomen Pankki	-	-	-	-	-	-	-	-	-	-	-
Talletuspankit	-	-	-	-	925.9	25.6	3 729.0	-	-	-	4 680.5
Muut luottolaitokset	-	-	-	-	3 387.4	-	6 949.9	-	0.1	356.3	10 693.7
Vakuutuslaitokset	-	-	-	-	344.5	-	421.5	-	11.5	25.4	802.9
Välitystä avustavat laitokset	-	-	-	-	10.0	-	-	-	-	0.1	10.1
Muut rahoituslaitokset	-	-	-	-	38.9	-	-	-	1.8	1.4	42.1
Julkisen sektori	-	-	-	-	1 608.1	148.4	25 678.6	20 955.4	-	3 974.0	52 364.5
Valtio	-	-	-	-	-	-	17 239.0	-	-	2 044.0	19 283.0
Kunnat ja kuntayhtymät	-	-	-	-	250.0	-	3 794.6	20 955.4	-	800.0	25 800.0
Työeläkelaitokset	-	-	-	-	1 358.1	148.4	4 645.0	-	-	1 130.0	7 281.5
Muut sosiaaliturvarahastot	-	-	-	-	-	-	-	-	-	-	-
Muut kotimaiset sektorit	-	-	-	-	-	-	-	-	-	-	-
Yritykset	-	-	-	-	-	-	-	-	-	-	-
Voittoa tavoittelemattomat yhteisöt	-	-	-	-	-	-	-	-	-	-	-
Kotitaloudet	-	-	-	-	-	-	-	-	-	-	-
Jakamaton kotimainen	-	-	-	-	-	-	3 864.2	-	1 169.9	6 718.1	11 752.2
Kotimaiset sektorit yhteensä	-	-	-	-	6 314.8	174.0	40 643.2	20 955.4	1 183.3	11 075.3	80 346.0
Ulkomaat	-	-	-	-	1 199.0	-	2 011.0	-	-	-	3 210.0
Yhteensä	-	-	-	-	7 513.8	174.0	42 654.2	20 955.4	1 183.3	11 075.3	83 556.0

RAHOITUSTASE 31.12.1995
SAAMISET milj. mk

TAULU 10

TYÖLÄKELAITOKSET

	Kulta ja SDR	Käteisraha	Käteis- talletukset	Muut talletukset	Joukkovelka- kirjalainat	Rahamarkkina- instrumentit	Lainat	Osakkeet ja osuudet	Kauppaluotot	Muut saamiset	Yhteensä
Velallissektorit											
Rahoitus- ja vakuutuslaitokset	-	2.2	709.1	4 257.9	6 629.5	8 962.8	3 262.4	1 134.5	399.5	661.0	26 018.9
Suomen Pankki	-	2.2	-	-	-	632.6	-	-	-	-	634.8
Talletuspankit	-	-	709.1	4 257.9	1 937.0	8 122.7	751.6	444.2	4.8	236.4	16 463.7
Muut luottolaitokset	-	-	-	-	4 128.1	207.5	736.3	0.3	-	155.7	5 227.9
Vakuutuslaitokset	-	-	-	-	-	-	1 381.6	488.4	7.5	204.8	2 082.3
Välitystä avustavat laitokset	-	-	-	-	-	-	343.0	140.0	387.2	38.7	908.9
Muut rahoituslaitokset	-	-	-	-	564.4	-	49.9	61.6	-	25.4	701.3
Julkisen sektorin	-	0.2	-	-	58 531.2	7 105.6	6 771.2	68.8	27.8	6 734.0	79 238.8
Valtio	-	0.2	-	-	57 173.1	6 957.2	1 906.0	-	1.1	2 658.9	68 696.5
Kunnat ja kuntayhtymät	-	-	-	-	1 358.1	148.4	4 645.0	-	-	1 130.0	7 281.5
Työeläkelaitokset	-	-	-	-	-	-	218.5	68.8	26.7	2 941.7	3 255.7
Muut sosiaaliturvarahastot	-	-	-	-	-	-	1.7	-	-	3.4	5.1
Muut kotimaiset sektorit	-	-	-	-	2 366.5	192.4	77 533.6	27 254.9	931.0	7 842.5	116 120.9
Yritykset	-	-	-	-	2 365.0	192.4	70 183.3	25 494.3	887.4	6 474.7	105 597.1
Voittoa tavoittelemattomat yhteisöt	-	-	-	-	1.5	-	6 495.2	1 760.6	40.0	29.6	8 326.9
Kotitaloudet	-	-	-	-	-	-	855.1	-	3.6	1 338.2	2 196.9
Jakamaton kotimainen	-	-	-	-	-	-	-	525.0	85.3	799.7	1 410.0
Kotimaiset sektorit yhteensä	-	2.4	709.1	4 257.9	67 527.2	16 260.8	87 567.2	28 983.2	1 443.6	16 037.2	222 788.6
Ulkomaat	-	-	147.9	-	2 029.3	-	-	1 099.1	-	74.6	3 350.9
Yhteensä	-	2.4	857.0	4 257.9	69 556.5	16 260.8	87 567.2	30 082.3	1 443.6	16 111.8	226 139.5

VELAT milj. mk

	Kulta ja SDR	Käteisraha	Käteis- talletukset	Muut talletukset	Joukkovelka- kirjalainat	Rahamarkkina- instrumentit	Lainat	Osakkeet ja osuudet	Kauppaluotot	Muut velat	Yhteensä
Velkojasektorit											
Rahoitus- ja vakuutuslaitokset	-	-	-	-	-	-	395.3	102.1	210.7	374.3	1 082.4
Suomen Pankki	-	-	-	-	-	-	-	-	-	22.6	22.6
Talletuspankit	-	-	-	-	-	-	0.9	2.9	0.2	290.0	294.0
Muut luottolaitokset	-	-	-	-	-	-	19.7	-	-	1.1	20.8
Vakuutuslaitokset	-	-	-	-	-	-	374.7	98.7	127.5	23.4	624.3
Välitystä avustavat laitokset	-	-	-	-	-	-	-	0.5	83.0	37.2	120.7
Muut rahoituslaitokset	-	-	-	-	-	-	-	-	-	-	-
Julkisen sektorin	-	-	-	-	-	-	223.7	68.8	36.0	4 001.4	4 329.9
Valtio	-	-	-	-	-	-	4.7	-	0.1	1 057.9	1 062.7
Kunnat ja kuntayhtymät	-	-	-	-	-	-	0.5	-	-	0.3	0.8
Työeläkelaitokset	-	-	-	-	-	-	218.5	68.8	26.7	2 941.7	3 255.7
Muut sosiaaliturvarahastot	-	-	-	-	-	-	2.7	4.7	9.2	1.5	10.7
Muut kotimaiset sektorit	-	-	-	-	-	-	1.5	3.2	163.3	583.5	751.5
Yritykset	-	-	-	-	-	-	1.2	1.5	13.7	0.5	16.9
Voittoa tavoittelemattomat yhteisöt	-	-	-	-	-	-	-	-	-	0.7	0.7
Kotitaloudet	-	-	-	-	-	-	-	-	-	80.2	80.2
Jakamaton kotimainen	-	-	-	-	-	-	-	-	-	5 123.0	6 344.7
Kotimaiset sektorit yhteensä	-	-	-	-	-	-	621.7	175.6	424.4	58.7	59.1
Ulkomaat	-	-	-	-	-	-	-	-	0.4	58.7	59.1
Yhteensä	-	-	-	-	-	-	621.7	175.6	424.8	5 181.7	6 403.8

MUUT SOSIAALITURVARAHASTOT

TAULU 11

	Kulta ja SDR	Käteisraha	Käteis- talletukset	Muut talletukset	Joukkovelka- kirjalainat	Rahamarkkina- instrumentit	Lainat	Osakkeet ja osuudet	Kauppaluotot	Muut saamiset	Yhteensä
Velallissektori											
Rahoitus- ja vakuutuslaitokset	-	0.4	4 072.3	834.1	-	3 281.2	-	41.0	28.9	55.7	8 313.6
Suomen Pankki	-	0.4	-	-	-	-	-	-	-	-	0.4
Talletuspankit	-	-	4 072.3	834.1	-	2 518.1	-	39.9	-	12.6	7 477.0
Muut luottolaitokset	-	-	-	-	-	763.1	-	-	-	1.7	764.8
Vakuutuslaitokset	-	-	-	-	-	-	-	-	28.9	41.4	70.3
Välitystä avustavat laitokset	-	-	-	-	-	-	-	-	-	-	-
Muut rahoituslaitokset	-	-	-	-	-	-	-	1.1	-	-	1.1
Julkisen sektori	-	-	-	-	125.3	-	-	-	11.4	499.6	636.3
Valtio	-	-	-	-	125.3	-	-	-	-	237.7	363.0
Kunnat ja kuntayhtymät	-	-	-	-	-	-	-	-	-	-	-
Työeläkelaitokset	-	-	-	-	-	-	-	-	9.2	1.5	10.7
Muut sosiaaliturvarahastot	-	-	-	-	-	-	-	-	2.2	260.4	262.6
Muut kotimaiset sektorit	-	-	-	-	5.9	165.0	15.7	2 010.4	188.3	346.3	2 731.6
Yritykset	-	-	-	-	5.9	165.0	15.7	2 008.9	188.3	1.7	2 385.5
Voittoa tavoittelemattomat yhteisöt	-	-	-	-	-	-	-	1.5	-	73.8	75.3
Kotitaloudet	-	-	-	-	-	-	-	-	-	270.8	270.8
Jakamaton kotimainen	-	-	-	-	-	-	-	-	-	-	-
Kotimaiset sektorit yhteensä	-	0.4	4 072.3	834.1	131.2	3 446.2	15.7	2 051.4	228.6	901.6	11 681.5
Ulkomaat	-	-	-	-	-	-	-	-	-	-	-
Yhteensä	-	0.4	4 072.3	834.1	131.2	3 446.2	15.7	2 051.4	228.6	901.6	11 681.5

VELAT milj. mk

	Kulta ja SDR	Käteisraha	Käteis- talletukset	Muut talletukset	Joukkovelka- kirjalainat	Rahamarkkina- instrumentit	Lainat	Osakkeet ja osuudet	Kauppaluotot	Muut velat	Yhteensä
Velkojasektori											
Rahoitus- ja vakuutuslaitokset	-	-	-	-	-	-	0.1	-	5.8	21.0	26.9
Suomen Pankki	-	-	-	-	-	-	-	-	-	-	-
Talletuspankit	-	-	-	-	-	-	0.1	-	-	2.8	2.9
Muut luottolaitokset	-	-	-	-	-	-	-	-	-	0.5	0.5
Vakuutuslaitokset	-	-	-	-	-	-	-	-	3.0	17.6	20.6
Välitystä avustavat laitokset	-	-	-	-	-	-	-	-	2.8	-	2.8
Muut rahoituslaitokset	-	-	-	-	-	-	-	-	-	0.1	0.1
Julkisen sektori	-	-	-	-	-	-	1.7	-	2.2	1 321.0	1 324.9
Valtio	-	-	-	-	-	-	-	-	-	1 052.7	1 052.7
Kunnat ja kuntayhtymät	-	-	-	-	-	-	-	-	-	4.5	4.5
Työeläkelaitokset	-	-	-	-	-	-	1.7	-	-	3.4	5.1
Muut sosiaaliturvarahastot	-	-	-	-	-	-	-	-	2.2	260.4	262.6
Muut kotimaiset sektorit	-	-	-	-	-	-	-	-	-	24.6	24.6
Yritykset	-	-	-	-	-	-	-	-	-	0.7	0.7
Voittoa tavoittelemattomat yhteisöt	-	-	-	-	-	-	-	-	-	22.4	22.4
Kotitaloudet	-	-	-	-	-	-	-	-	-	1.5	1.5
Jakamaton kotimainen	-	-	-	-	-	-	-	-	-	-	-
Kotimaiset sektorit yhteensä	-	-	-	-	-	-	1.8	-	8.0	1 366.6	1 376.4
Ulkomaat	-	-	-	-	-	-	-	-	-	-	-
Yhteensä	-	-	-	-	-	-	1.8	-	8.0	1 366.6	1 376.4

**RAHOITUSTASE 31.12.1995
SAAMISET milj. mk**

TAULU 12

JULKISYHTEISÖT YHTEENSÄ

	Kulta ja SDR	Käteisraha	Käteis-talletukset	Muut talletukset	Joukkoveika-kirjalainat	Rahamarkkina-instrumentit	Lainat	Osakkeet ja osuudet	Kauppaluotot	Muut saamiset	Yhteensä
Velallissektori											
Rahoitus- ja vakuutuslaitokset	-	33.3	11 967.7	9 182.5	20 973.5	47 147.0	21 697.9	8 226.6	436.3	1 514.3	121 179.1
Suomen Pankki	-	33.3	75.2	-	-	6 607.6	-	-	-	7.2	6 723.3
Talletuspankit	-	-	11 892.5	9 182.5	15 268.0	39 568.8	18 210.6	1 114.1	4.8	249.0	95 490.3
Muut luottolaitokset	-	-	-	-	5 141.1	970.6	1 427.3	1 209.2	4.9	336.2	9 089.3
Vakuutuslaitokset	-	-	-	-	-	-	1 400.8	488.8	36.4	705.5	2 631.5
Välitystä avustavat laitokset	-	-	-	-	-	-	343.0	144.8	390.2	61.5	939.5
Muut rahoituslaitokset	-	-	-	-	564.4	-	316.2	5 269.7	-	154.9	6 305.2
Julkisen sektori	-	2.3	-	-	59 938.5	8 642.6	27 871.3	21 024.2	39.3	15 039.4	132 557.6
Valtio	-	2.3	-	-	58 330.4	8 494.2	1 967.3	-	1.1	5 743.0	74 538.3
Kunnat ja kuntayhtymät	-	-	-	-	1 608.1	148.4	25 678.6	20 955.4	-	3 974.0	52 364.5
Työeläkelaitokset	-	-	-	-	-	-	223.7	68.8	36.0	4 001.4	4 329.9
Muut sosiaaliturvarahastot	-	-	-	-	-	-	1.7	-	2.2	1 321.0	1 324.9
Muut kotimaiset sektorit	-	-	-	-	2 372.4	417.4	136 683.7	73 243.7	1 407.4	15 811.4	229 936.0
Yritykset	-	-	-	-	2 370.9	417.4	76 497.4	71 295.4	1 363.8	6 476.4	158 421.3
Voittoa tavoittelemattomat yhteisöt	-	-	-	-	1.5	-	44 302.2	1 948.3	40.0	103.4	46 395.4
Kotitaloudet	-	-	-	-	-	-	15 884.1	-	3.6	9 231.6	25 119.3
Jakamaton kotimainen	-	-	-	-	-	-	8 527.3	525.0	85.3	10 072.5	19 210.1
Kotimaiset sektorit yhteensä	-	35.6	11 967.7	9 182.5	83 284.4	56 207.0	194 780.2	103 019.5	1 968.3	42 437.6	502 882.8
Ulkomaat	-	-	593.9	-	2 612.2	-	-	6 778.3	2 694.0	3 645.4	16 323.8
Yhteensä	-	35.6	12 561.6	9 182.5	85 896.6	56 207.0	194 780.2	109 797.8	4 662.3	46 083.0	519 206.6

VELAT milj. mk

	Kulta ja SDR	Käteisraha	Käteis-talletukset	Muut talletukset	Joukkoveika-kirjalainat	Rahamarkkina-instrumentit	Lainat	Osakkeet ja osuudet	Kauppaluotot	Muut velat	Yhteensä
Velojasektori											
Rahoitus- ja vakuutuslaitokset	-	438.2	-	-	56 329.2	24 286.3	14 061.3	102.1	959.6	2 555.8	98 732.5
Suomen Pankki	-	139.3	-	-	-	-	-	-	-	262.5	401.8
Talletuspankit	-	292.7	-	-	34 601.3	20 986.2	4 195.1	2.9	0.2	292.8	60 371.2
Muut luottolaitokset	-	0.1	-	-	5 414.2	909.7	9 069.5	-	2.6	886.8	16 282.9
Vakuutuslaitokset	-	4.9	-	-	14 729.1	1 951.1	796.7	98.7	142.7	969.4	18 692.6
Välitystä avustavat laitokset	-	0.7	-	-	78.2	53.5	-	0.5	87.6	49.9	270.4
Muut rahoituslaitokset	-	0.5	-	-	1 506.4	365.8	-	-	726.5	94.4	2 713.6
Julkisen sektori	-	2.3	-	-	59 938.5	8 642.6	27 871.3	21 024.2	39.3	15 039.4	132 557.6
Valtio	-	-	-	-	-	-	17 243.7	-	0.1	4 154.6	21 398.4
Kunnat ja kuntayhtymät	-	2.1	-	-	1 282.0	1 537.0	3 856.4	20 955.4	-	3 651.2	31 284.1
Työeläkelaitokset	-	0.2	-	-	58 531.2	7 105.6	6 771.2	68.8	27.8	6 734.0	79 238.8
Muut sosiaaliturvarahastot	-	-	-	-	125.3	-	-	-	11.4	499.6	636.3
Muut kotimaiset sektorit	-	925.9	-	-	30 288.1	2 644.0	3 805.7	4.7	177.7	2 387.9	40 234.0
Yritykset	-	161.1	-	-	11 846.1	2 644.0	3 804.5	3.2	163.3	2 280.4	20 902.6
Voittoa tavoittelemattomat yhteisöt	-	45.7	-	-	-	-	1.2	1.5	13.7	22.9	85.0
Kotitaloudet	-	719.1	-	-	18 442.0	-	-	-	0.7	84.6	19 246.4
Jakamaton kotimainen	-	-	-	-	-	-	6 010.1	-	2 302.1	6 798.3	15 110.5
Kotimaiset sektorit yhteensä	-	1 366.4	-	-	146 555.8	35 572.9	51 748.4	21 131.0	3 478.7	26 781.4	286 634.6
Ulkomaat	-	-	-	-	172 577.0	2 465.0	11 124.0	-	0.4	99.7	186 266.1
Yhteensä	-	1 366.4	-	-	319 132.8	38 037.9	62 872.4	21 131.0	3 479.1	26 881.1	472 900.7

Valtion sijoitukset liikelaitoksiinsa 15 945.1 milj. mk

	Kultia ja SDR	Käteisraha	Käteis-talletukset	Muut talletukset	Joukkoveika-kirjalainat	Rahamarkkina-instrumentit	Lainat	Osakkeet ja osuudet	Kauppaluotot	Muut saamiset	Yhteensä
Velallissektori											
Rahoitus- ja vakuutuslaitokset	-	1 606.0	26 599.6	19 581.1	10 786.1	13 870.0	5 072.6	9 543.6	1 245.6	1 824.3	90 128.9
Suomen Pankki	-	1 606.0	-	847.0	-	1 310.2	-	-	-	10.3	3 773.5
Talletuspankit	-	-	26 599.6	18 734.1	9 916.8	10 339.9	-	7 107.2	-	814.2	73 511.8
Muut luottolaitokset	-	-	-	-	730.9	2 219.9	1 914.8	46.4	376.1	335.0	5 623.1
Vakuutuslaitokset	-	-	-	-	-	-	21.7	95.4	350.7	213.4	681.2
Välitystä avustavat laitokset	-	-	-	-	-	-	73.1	124.1	116.5	118.7	432.4
Muut rahoituslaitokset	-	-	-	-	138.4	-	3 063.0	2 170.5	402.3	332.7	6 106.9
Julkisen sektori	-	161.1	-	-	11 846.1	2 644.0	3 804.5	3.2	163.3	2 280.4	20 902.6
Valtio	-	161.1	-	-	11 846.1	2 644.0	3 803.0	-	-	1 696.2	20 150.4
Kunnat ja kuntayhtymät	-	-	-	-	-	-	-	-	-	-	-
Työeläkelaitokset	-	-	-	-	-	-	1.5	3.2	163.3	583.5	751.5
Muut sosiaaliturvarahastot	-	-	-	-	-	-	-	-	-	0.7	0.7
Muut kotimaiset sektorit	-	-	-	-	5 703.2	255.3	55 942.7	93 382.9	79 184.0	45 460.4	279 928.5
Yritykset											
Voittoa tavoittelemattomat yhteisöt	-	-	-	-	-	-	-	-	-	-	-
Kotitaloudet	-	-	-	-	-	-	-	-	-	-	-
Jakamaton kotimainen	-	-	-	-	-	-	8 976.9	-	8 888.8	-	17 865.7
Kotimaiset sektorit yhteensä	-	1 767.1	26 599.6	19 581.1	28 335.4	16 769.3	73 796.7	102 929.7	89 481.7	49 565.1	408 825.7
Ulkomaat	-	-	2 088.2	-	-	-	10 706.4	49 046.7	23 209.6	-	85 050.9
Yhteensä	-	1 767.1	28 687.8	19 581.1	28 335.4	16 769.3	84 503.1	151 976.4	112 691.3	49 565.1	493 876.6

VELAT milj. mk

	Kultia ja SDR	Käteisraha	Käteis-talletukset	Muut talletukset	Joukkoveika-kirjalainat	Rahamarkkina-instrumentit	Lainat	Osakkeet ja osuudet	Kauppaluotot	Muut velat	Yhteensä
Veljasektori											
Rahoitus- ja vakuutuslaitokset	-	-	-	-	18 406.2	1 230.2	137 362.6	60 179.1	1 505.5	6 610.7	225 294.3
Suomen Pankki	-	-	-	-	2 492.0	-	393.5	42.0	2.8	45.7	2 976.0
Talletuspankit	-	-	-	-	13 387.1	122.3	97 728.6	33 172.6	-	4 480.3	148 890.9
Muut luottolaitokset	-	-	-	-	601.5	662.9	29 334.7	809.4	51.0	718.0	32 177.5
Vakuutuslaitokset	-	-	-	-	1 588.4	358.5	4 933.2	18 043.1	945.4	950.7	26 819.3
Välitystä avustavat laitokset	-	-	-	-	15.2	9.5	49.1	119.5	120.9	66.8	381.0
Muut rahoituslaitokset	-	-	-	-	322.0	77.0	4 923.5	7 992.5	385.4	349.2	14 049.6
Julkisen sektori	-	-	-	-	2 370.9	417.4	76 497.4	71 295.4	1 363.8	6 476.4	158 421.3
Valtio	-	-	-	-	-	-	6 289.4	28 471.7	288.1	-	35 049.2
Kunnat ja kuntayhtymät	-	-	-	-	-	60.0	9.0	15 320.5	-	-	15 389.5
Työeläkelaitokset	-	-	-	-	2 365.0	192.4	70 183.3	25 494.3	887.4	6 474.7	105 597.1
Muut sosiaaliturvarahastot	-	-	-	-	5.9	165.0	15.7	2 008.9	188.3	1.7	2 385.5
Muut kotimaiset sektorit	-	-	-	1 219.0	5 703.2	255.3	55 942.7	92 682.8	77 151.5	45 547.6	278 502.1
Yritykset											
Voittoa tavoittelemattomat yhteisöt	-	-	-	-	-	-	-	-	-	-	-
Kotitaloudet	-	-	-	1 219.0	-	-	-	-	-	-	-
Jakamaton kotimainen	-	-	-	-	-	-	-	-	-	3 799.3	3 799.3
Kotimaiset sektorit yhteensä	-	-	-	1 219.0	26 480.3	1 902.9	269 802.7	224 157.3	80 020.8	62 434.0	666 017.0
Ulkomaat	-	-	-	-	7 463.2	545.5	42 549.8	90 665.1	16 557.0	181.4	157 952.0
Yhteensä	-	-	-	1 219.0	33 943.5	2 448.4	312 352.5	314 822.4	96 577.8	62 615.4	823 979.0

RAHOITUSTASE 31.12.1995

VOITTOA TAVOITTELEMATTOMAT YHTEISÖT

TAULU 14

	Kulta ja SDR	Käteisraha	Käteis- talletukset	Muut talletukset	Joukkovelka- kirjainlainat	Rahamarkkina- instrumentit	Lainat	Osakkeet ja osuudet	Kauppahuotot	Muut saamiset	Yhteensä
SAAMISET milj. mk											
Kotimaiset sektorit yhteensä	-	501.0	4 235.5	-	-	-	136.6	1 220.0	750.0	1 351.0	8 194.1
Ulkomaat	-	-	-	-	-	-	-	-	-	-	-
Yhteensä	-	501.0	4 235.5	-	-	-	136.6	1 220.0	750.0	1 351.0	8 194.1
VELAT milj. mk											
Kotimaiset sektorit yhteensä	-	-	-	-	76.6	-	62 478.8	50 512.1	140.4	757.5	113 965.4
Ulkomaat	-	-	-	-	-	-	-	273.0	-	-	273.0
Yhteensä	-	-	-	-	76.6	-	62 478.8	50 785.1	140.4	757.5	114 238.4

RAHOITUSTASE 31.12.1995

KOTITALOUDET

TAULU 15

	Kulta ja SDR	Käteisraha	Käteis- talletukset	Muut talletukset	Joukkovelka- kirjainlainat	Rahamarkkina- instrumentit	Lainat	Osakkeet ja osuudet	Kauppahuotot	Muut saamiset	Yhteensä
SAAMISET milj. mk											
Kotimaiset sektorit yhteensä	-	9 268.8	131 325.4	96 966.6	21 044.4	-	71.3	49 267.1	163.4	4 788.2	312 895.2
Ulkomaat	-	-	-	-	373.0	2.0	-	3 502.0	-	1.0	3 878.0
Yhteensä	-	9 268.8	131 325.4	96 966.6	21 417.4	2.0	71.3	52 769.1	163.4	4 789.2	316 773.2
VELAT milj. mk											
Kotimaiset sektorit yhteensä	-	-	-	-	-	-	189 381.4	-	3 029.2	20 292.0	212 702.6
Ulkomaat	-	-	-	-	-	-	1 585.0	-	-	-	1 585.0
Yhteensä	-	-	-	-	-	-	190 966.4	-	3 029.2	20 292.0	214 287.6

Voittoa tavoittelemattomien yhteisöjen sekä kotitalouksien rahoitustaseisiin on sisällytetty vain vasiinsektoritieto.

KOTIMAISET SEKTORIT YHTEENSÄ

TAULU 16

Velallissektori	Kulta ja SDR	Käteisraha	Käteis- talletukset	Muut talletukset	Joukkovelka- kirjallainat	Rahamarkkina- instrumentit	Lainat	Osakkeet ja osuudet	Kauppaliuot	Muut saamiset	Yhteensä
Rahoitus- ja vakuutuslaitokset	-	13 624.5	193 935.8	154 531.0	50 137.3	115 660.9	93 333.1	36 326.6	6 028.5	22 130.3	685 708.0
Suomen Pankki	-	13 624.5	13 964.0	2 780.9	-	27 089.2	-	-	-	318.2	57 776.8
Talletuspankit	-	-	179 971.8	151 750.1	29 555.0	71 275.6	59 173.0	12 253.8	2 152.9	17 198.7	523 330.9
Muut luottolaitokset	-	-	-	-	18 996.0	4 060.6	16 963.5	3 270.4	582.9	1 708.4	45 581.8
Vakuutuslaitokset	-	-	-	-	-	-	1 757.6	6 740.0	1 499.9	1 792.0	11 789.5
Välitystä avustavat laitokset	-	-	-	-	4.0	-	4 259.5	528.0	1 101.6	289.1	6 182.2
Muut rahoituslaitokset	-	-	-	-	1 582.3	13 235.5	11 179.5	13 534.4	691.2	823.9	41 046.8
Julkisen sektorin	-	1 366.4	-	-	146 555.8	35 572.9	51 748.4	21 131.0	3 478.7	26 781.4	286 634.6
Vallio	-	1 366.4	-	-	140 241.0	35 398.9	10 481.7	-	1 863.0	9 216.5	198 567.5
Kunnat ja kuntayhtymät	-	-	-	-	6 314.8	174.0	40 643.2	20 955.4	1 183.3	11 075.3	80 346.0
Työeläkelaitokset	-	-	-	-	-	-	621.7	175.6	424.4	5 123.0	6 344.7
Muut sosiaaliturvarahastot	-	-	-	-	-	-	1.8	-	8.0	1 366.6	1 376.4
Muut kotimaiset sektorit	-	-	-	1 219.0	26 556.9	1 902.9	521 662.9	274 669.4	83 190.4	83 483.5	992 685.0
Yritykset	-	-	-	1 219.0	26 480.3	1 902.9	289 802.7	224 157.3	80 020.8	62 434.0	666 017.0
Voittoa tavoittelemattomat yhteisöt	-	-	-	-	76.6	-	62 478.8	50 512.1	140.4	757.5	113 965.4
Kotitaloudet	-	-	-	-	-	-	189 381.4	-	3 029.2	20 292.0	212 702.6
Jakamaton kotimainen	-	-	-	-	-	-	17 504.2	525.0	9 657.6	18 939.3	46 626.1
Kotimaiset sektorit yhteensä	-	14 990.9	193 935.8	155 750.0	223 250.0	153 136.7	684 248.6	332 652.0	102 355.2	151 334.5	2 011 653.7
Ulkomaat	3 311.1	257.6	76 837.5	6 927.6	10 592.7	2 994.9	45 263.9	63 120.9	26 862.3	13 442.5	249 611.0
Yhteensä	3 311.1	15 248.5	270 773.3	162 677.6	233 842.7	156 131.6	729 512.5	395 772.9	129 217.5	164 777.0	2 226 400.1

VELAT milj. mk

Veljasektorit	Kulta ja SDR	Käteisraha	Käteis- talletukset	Muut talletukset	Joukkovelka- kirjallainat	Rahamarkkina- instrumentit	Lainat	Osakkeet ja osuudet	Kauppaliuot	Muut velat	Yhteensä
Rahoitus- ja vakuutuslaitokset	-	3 418.4	19 807.6	30 019.8	90 585.8	80 160.4	395 251.2	76 215.7	7 689.7	31 967.0	735 115.6
Suomen Pankki	-	139.3	-	7 075.8	2 908.5	-	5 272.3	380.0	3.0	1 001.2	16 780.1
Talletuspankit	-	3 210.6	16 785.4	18 495.2	58 309.6	69 082.0	302 750.8	37 996.6	2 473.3	24 557.9	533 661.4
Muut luottolaitokset	-	1.2	674.1	2 233.0	7 534.5	4 097.5	52 296.2	1 318.8	275.3	2 202.7	70 633.3
Vakuutuslaitokset	-	54.2	766.5	1 945.1	19 515.0	5 615.1	9 430.4	26 127.8	2 766.3	3 022.5	69 242.9
Välitystä avustavat laitokset	-	7.7	184.7	33.3	122.3	151.0	4 175.6	181.5	769.1	258.2	5 883.4
Muut rahoituslaitokset	-	5.4	1 396.9	237.4	2 195.9	1 214.8	21 325.9	10 211.0	1 402.7	924.5	38 914.5
Julkisen sektorin	-	35.6	11 967.7	9 182.5	83 284.4	56 207.0	194 780.2	103 019.5	1 968.3	42 437.6	502 882.8
Vallio	-	10.1	2 388.9	-	14 344.0	31 075.0	78 692.0	35 041.3	296.1	4 941.0	166 788.4
Kunnat ja kuntayhtymät	-	22.7	4 797.4	4 090.5	1 282.0	5 425.0	28 505.3	36 943.6	-	20 557.8	101 624.3
Työeläkelaitokset	-	2.4	709.1	4 257.9	67 527.2	16 260.8	87 567.2	28 983.2	1 443.6	16 037.2	222 788.6
Muut sosiaaliturvarahastot	-	0.4	4 072.3	834.1	131.2	3 446.2	15.7	2 051.4	228.6	901.6	11 681.5
Muut kotimaiset sektorit	-	11 536.9	162 160.5	116 547.7	49 379.8	16 769.3	74 004.6	153 416.8	90 395.1	55 704.3	729 915.0
Yritykset	-	1 767.1	26 599.6	19 581.1	28 335.4	16 769.3	73 796.7	102 929.7	89 481.7	49 565.1	408 825.7
Voittoa tavoittelemattomat yhteisöt	-	501.0	4 235.5	-	-	-	136.6	1 220.0	750.0	1 351.0	8 194.1
Kotitaloudet	-	9 268.8	131 325.4	96 966.6	21 044.4	-	71.3	49 267.1	163.4	4 788.2	312 895.2
Jakamaton kotimainen	-	-	-	-	-	-	20 212.6	-	8 144.3	15 383.4	43 740.3
Kotimaiset sektorit yhteensä	-	14 990.9	193 935.8	155 750.0	223 250.0	153 136.7	684 248.6	332 652.0	102 355.2	151 334.5	2 011 653.7
Ulkomaat	926.5	-	31 235.4	-	237 915.5	15 886.7	70 169.8	91 299.8	19 731.4	10 216.5	477 381.6
Yhteensä	926.5	14 990.9	225 171.2	155 750.0	461 165.5	169 023.4	754 418.4	423 951.8	122 086.6	161 551.0	2 489 035.3

RAHOITUSTASE 31.12.1995
SAAMISET milj. mk

ULKOMAAT

TAULU 17

Velialissektori	Kulta ja SDR		Käteisraha	Käteis-		Muut talletukset	Joukkovelka-	Rahamarkkina-	Lainat	Osakkeet ja osuudet	Kauppaluotot	Muut saamiset	Yhteensä
	Käteis-	talletukset		talletukset	kirjalainat								
Rahoitus- ja vakuutuslaitokset	926.5	-	31 235.4	-	57 875.3	12 876.2	14 911.0	361.7	3 174.0	9 935.4	131 295.5	-	2 140.7
Suomen Pankki	926.5	-	1 214.2	-	-	-	-	-	-	-	-	-	-
Talletuspankit	-	-	30 021.2	-	28 686.5	6 731.7	11 413.8	18.8	1 191.4	7 839.5	85 902.9	-	-
Muut luottolaitokset	-	-	-	-	29 188.8	6 144.5	2 385.3	120.5	1 272.4	1 821.9	40 933.4	-	-
Vakuutuslaitokset	-	-	-	-	-	-	130.6	78.7	667.6	174.0	1 050.9	-	-
Välitystä avustavat laitokset	-	-	-	-	-	-	6.3	7.9	28.9	11.2	54.3	-	-
Muut rahoituslaitokset	-	-	-	-	-	-	975.0	135.8	13.7	88.8	1 213.3	-	-
Julkisen sektorin	-	-	-	-	172 577.0	2 465.0	11 124.0	-	0.4	99.7	186 266.1	-	-
Valtio	-	-	-	-	171 378.0	2 465.0	9 113.0	-	-	41.0	182 997.0	-	-
Kunnat ja kuntayhtymät	-	-	-	-	1 199.0	-	2 011.0	-	-	-	3 210.0	-	-
Työeläkelaitokset	-	-	-	-	-	-	-	-	0.4	58.7	59.1	-	-
Muut sosiaaliturvarahastot	-	-	-	-	-	-	-	-	-	-	-	-	-
Muut kotimaiset sektorit	-	-	-	-	-	-	-	-	-	-	-	-	-
Yritykset	-	-	-	-	7 463.2	545.5	44 134.8	90 938.1	16 557.0	181.4	159 820.0	-	-
Voittoa tavoittelemattomat yhteisöt	-	-	-	-	7 463.2	545.5	42 549.8	90 665.1	16 557.0	181.4	157 962.0	-	-
Kotitaloudet	-	-	-	-	-	-	-	273.0	-	-	273.0	-	-
Kotimainen kolimainen	-	-	-	-	-	-	1 585.0	-	-	-	1 585.0	-	-
Jakamaton kolimainen	-	-	-	-	-	-	-	-	-	-	-	-	-
Kotimaiset sektorit yhteensä	926.5	-	31 235.4	-	237 915.5	15 886.7	70 169.8	91 299.8	19 731.4	10 216.5	477 381.6	-	-
Ulkomaat	926.5	-	31 235.4	-	237 915.5	15 886.7	70 169.8	91 299.8	19 731.4	10 216.5	477 381.6	-	-
Yhteensä	926.5	-	31 235.4	-	237 915.5	15 886.7	70 169.8	91 299.8	19 731.4	10 216.5	477 381.6	-	-

Veljasektori	Kulta ja SDR		Käteisraha	Käteis-		Muut talletukset	Joukkovelka-	Rahamarkkina-	Lainat	Osakkeet ja osuudet	Kauppaluotot	Muut velat	Yhteensä
	Käteis-	talletukset		talletukset	kirjalainat								
Rahoitus- ja vakuutuslaitokset	3 311.1	257.6	74 155.4	6 927.6	7 607.5	2 992.9	34 557.5	3 793.9	958.7	9 796.1	144 358.3	-	48 976.0
Suomen Pankki	3 311.1	2.3	40 503.2	5 048.2	-	-	-	111.2	-	-	-	-	-
Talletuspankit	-	255.3	33 235.7	-	3 458.3	-	21 648.3	894.5	229.9	7 388.1	67 110.1	-	-
Muut luottolaitokset	-	-	30.6	1 690.7	1 346.4	2 909.4	10 832.1	5.8	156.4	1 961.2	18 932.6	-	-
Vakuutuslaitokset	-	-	370.5	188.0	2 602.6	48.8	148.0	1 964.7	388.7	424.4	6 135.7	-	-
Välitystä avustavat laitokset	-	-	4.3	0.7	6.8	-	0.3	11.4	151.8	7.6	182.9	-	-
Muut rahoituslaitokset	-	-	11.1	-	193.4	34.7	1 928.8	806.3	31.9	14.8	3 021.0	-	-
Julkisen sektorin	-	-	593.9	-	2 612.2	-	-	6 778.3	2 694.0	3 645.4	16 323.8	-	-
Valtio	-	-	428.0	-	537.9	-	-	5 679.2	2 692.0	3 570.8	12 847.9	-	-
Kunnat ja kuntayhtymät	-	-	18.0	-	45.0	-	-	-	62.0	-	125.0	-	-
Työeläkelaitokset	-	-	147.9	-	2 029.3	-	-	1 099.1	-	74.6	3 350.9	-	-
Muut sosiaaliturvarahastot	-	-	-	-	-	-	-	-	-	-	-	-	-
Muut kotimaiset sektorit	-	-	2 088.2	-	373.0	2.0	10 706.4	52 548.7	23 209.6	1.0	88 928.9	-	-
Yritykset	-	-	2 088.2	-	-	-	10 706.4	49 046.7	23 209.6	-	85 050.9	-	-
Voittoa tavoittelemattomat yhteisöt	-	-	-	-	-	-	-	-	-	-	-	-	-
Kotitaloudet	-	-	-	-	-	-	-	3 502.0	-	1.0	3 878.0	-	-
Jakamaton kolimainen	-	-	-	-	-	-	-	-	-	-	-	-	-
Kotimaiset sektorit yhteensä	3 311.1	257.6	76 837.5	6 927.6	10 592.7	2 994.9	45 263.9	63 120.9	26 862.3	13 442.5	249 611.0	-	-
Ulkomaat	3 311.1	257.6	76 837.5	6 927.6	10 592.7	2 994.9	45 263.9	63 120.9	26 862.3	13 442.5	249 611.0	-	-
Yhteensä	3 311.1	257.6	76 837.5	6 927.6	10 592.7	2 994.9	45 263.9	63 120.9	26 862.3	13 442.5	249 611.0	-	-

RAHOITUSTASE 31.12.1995
SAAMISET milj. mk

SEKTORITTAISET SAAMISET JA VELAT

TAULU 18

	SEKTORITTAISET SAAMISET JA VELAT										Yhteensä		
	Kulta ja SDR	Käteisraha	Käteis-talletukset	Muut talletukset	Joukkovelka-kirjalainat	Rahamarkkina-instrumentit	Lainat	Osakkeet ja osuudet	Kauppaluotot	Muut saamiset	Yhteensä		
Rahoitus- ja vakuutuslaitokset	3 311.1	3 676.0	93 963.0	36 947.4	98 193.3	83 153.3	429 808.7	80 009.6	8 648.4	41 763.1	879 473.9		
Suomen Pankki	3 311.1	141.6	40 503.2	12 124.0	2 908.5	-	5 272.3	491.2	3.0	1 001.2	65 756.1		
Talutuspankit	-	3 465.9	50 021.1	18 495.2	61 767.9	69 082.0	324 399.1	38 891.1	2 703.2	31 946.0	600 771.5		
Muut luottolaitokset	-	1.2	704.7	3 923.7	8 880.9	7 006.9	63 128.3	1 324.6	431.7	4 163.9	89 565.9		
Vakuutuslaitokset	-	54.2	1 137.0	2 133.1	22 117.6	5 663.9	9 578.4	28 092.5	3 155.0	3 446.9	75 378.6		
Välitystä avustavat laitokset	-	7.7	189.0	34.0	129.1	151.0	4 175.9	192.9	920.9	265.8	6 066.3		
Muut rahoituslaitokset	-	5.4	1 408.0	237.4	2 389.3	1 249.5	23 254.7	11 017.3	1 434.6	939.3	41 935.5		
Julkisen sektori	-	35.6	12 561.6	9 182.5	85 896.6	56 207.0	194 780.2	109 797.8	4 662.3	46 083.0	519 206.6		
Valtio	-	10.1	2 816.9	-	14 881.9	31 075.0	78 692.0	40 720.5	2 928.1	8 511.8	179 636.3		
Kunnat ja kuntayhtymät	-	22.7	4 815.4	4 090.5	1 327.0	5 425.0	28 505.3	36 943.6	62.0	20 557.8	101 749.3		
Työeläkelaitokset	-	2.4	857.0	4 257.9	69 556.5	16 260.8	87 567.2	30 082.3	1 443.6	16 111.8	226 139.5		
Muut sosiaaliturvarahastot	-	0.4	4 072.3	834.1	131.2	3 446.2	15.7	2 051.4	228.6	901.6	11 681.5		
Muut kotimaiset sektorit	-	11 536.9	164 248.7	116 547.7	49 752.8	16 771.3	84 711.0	205 965.5	113 604.7	55 705.3	818 843.9		
Yritykset	-	1 767.1	28 687.8	19 581.1	28 335.4	16 769.3	84 503.1	151 976.4	112 691.3	49 565.1	493 876.6		
Voittoa tavoittelemattomat yhteisöt	-	501.0	4 235.5	-	-	-	136.6	1 220.0	750.0	1 951.0	8 194.1		
Kotitaloudet	-	9 268.8	131 325.4	96 966.6	21 417.4	2.0	71.3	52 769.1	163.4	4 789.2	316 773.2		
Jakamaton kotimainen	-	-	-	-	-	-	20 212.6	-	2 302.1	21 225.6	43 740.3		
Kotimaiset sektorit yhteensä	3 311.1	15 248.5	270 773.3	162 677.6	233 842.7	156 131.6	729 512.5	395 772.9	129 217.5	164 777.0	2 261 264.7		
Ulkomaat	926.5	-	31 235.4	-	237 915.5	15 886.7	70 169.8	91 299.8	19 731.4	10 216.5	477 381.6		
Yhteensä	4 237.6	15 248.5	302 008.7	162 677.6	471 758.2	172 018.3	799 682.3	487 072.7	148 948.9	174 993.5	2 738 646.3		

	VELAT milj. mk										Yhteensä		
	Kulta ja SDR	Käteisraha	Käteis-talletukset	Muut talletukset	Joukkovelka-kirjalainat	Rahamarkkina-instrumentit	Lainat	Osakkeet ja osuudet	Kauppaluotot	Muut velat	Yhteensä		
Rahoitus- ja vakuutuslaitokset	926.5	13 624.5	225 171.2	154 531.0	108 012.6	128 537.1	108 244.1	36 688.3	9 202.5	32 065.7	817 003.5		
Suomen Pankki	926.5	13 624.5	15 178.2	2 780.9	-	27 089.2	-	-	-	318.2	59 917.5		
Talutuspankit	-	-	209 993.0	151 750.1	58 241.5	78 007.3	70 586.8	12 272.6	3 344.3	25 038.2	609 233.8		
Muut luottolaitokset	-	-	-	-	48 184.8	10 205.1	19 348.8	3 390.9	1 855.3	3 530.3	86 515.2		
Vakuutuslaitokset	-	-	-	-	-	-	1 888.2	6 818.7	2 167.5	1 966.0	12 840.4		
Välitystä avustavat laitokset	-	-	-	-	4.0	-	4 265.8	535.9	1 130.5	300.3	6 236.5		
Muut rahoituslaitokset	-	-	-	-	1 582.3	13 235.5	12 154.5	13 670.2	704.9	912.7	42 260.1		
Julkisen sektori	-	1 366.4	-	-	319 132.8	38 037.9	62 872.4	21 131.0	3 479.1	26 881.1	472 900.7		
Valtio	-	1 366.4	-	-	311 619.0	37 863.9	19 594.7	-	1 863.0	9 257.5	381 564.5		
Kunnat ja kuntayhtymät	-	-	-	-	7 513.8	174.0	42 654.2	20 955.4	1 183.3	11 075.3	83 556.0		
Työeläkelaitokset	-	-	-	-	-	-	621.7	175.6	424.8	5 181.7	6 403.8		
Muut sosiaaliturvarahastot	-	-	-	-	-	-	1.8	-	8.0	1 366.6	1 376.4		
Muut kotimaiset sektorit	-	-	-	1 219.0	34 020.1	2 448.4	565 797.7	365 607.5	99 747.4	83 684.9	1 152 505.0		
Yritykset	-	-	-	1 219.0	33 943.5	2 448.4	312 352.5	314 822.4	96 577.8	62 615.4	823 979.0		
Voittoa tavoittelemattomat yhteisöt	-	-	-	-	76.6	-	62 478.8	50 785.1	140.4	757.5	114 236.4		
Kotitaloudet	-	-	-	-	-	-	190 966.4	-	3 029.2	20 292.0	214 287.6		
Jakamaton kotimainen	-	-	-	-	-	-	17 504.2	525.0	9 657.6	18 939.3	46 626.1		
Kotimaiset sektorit yhteensä	926.5	14 990.9	225 171.2	155 750.0	461 165.5	169 023.4	754 418.4	423 951.8	122 086.6	161 551.0	2 489 035.3		
Ulkomaat	3 311.1	257.6	76 837.5	6 927.6	10 592.7	2 994.9	45 263.9	63 120.9	26 862.3	13 442.5	249 611.0		
Yhteensä	4 237.6	15 248.5	302 008.7	162 677.6	471 758.2	172 018.3	799 682.3	487 072.7	148 948.9	174 993.5	2 738 646.3		

Myynti:
Tilastokeskus/Myyntipalvelu
PL 3B
00022 TILASTOKESKUS
puh. (09) 1734 2011
faksi (09) 1734 2474
sähköposti: tilastomyynti@stat.fi

Försäljning:
Statistikcentralen/Försäljningstjänsten
PB 3B
00022 STATISTIKCENTRALEN
tfn (09) 1734 2011
fax (09) 1734 2474
e-post: tilastomyynti@stat.fi

Orders:
Statistics Finland/Sales Services
P.O.Box 3B
FIN-00022 STATISTICS FINLAND
Tel. + 358 9 1734 2011
Fax + 358 9 1734 2474
E-mail: tilastomyynti@stat.fi

ISSN 0784-8382
= Rahoitus
ISSN 0784-9893
ISBN 951-727-329-0

