

SUOMEN VIRALLINEN TILASTO · FINLANDS OFFICIELLA STATISTIK

VII

B

POSTISÄÄSTÖPANKKI

55

POSTISÄÄSTÖPANKIN HALLITUKSEN KERTOMUS
VUODELTA 1944

*

VII

B

POSTSPARBANKEN

55

POSTSPARBANKSSTYRELSENS BERÄTTELSE
FÖR ÅR 1944

*

HELSINKI 1945

FI 36

SUOMEN VIRALLINEN TILASTO · FINLANDS OFFICIELLA STATISTIK

VII

B

[POSTIPANKKI]

POSTISÄÄSTÖPANKKI

55

POSTISÄÄSTÖPANKIN HALLITUKSEN KERTOMUS
VUODELTA 1944

*

VII

B

POSTSPARBANKEN

55

POSTSPARBANKSSTYRELSENS BERÄTTELSE
FÖR ÅR 1944

*



HELSINKI 1945

16770

Sisällysluettelo.

	Sivu
Postisäästöpankin hallituksen kertomus	5
I. Säästöliike	7
II. Siirtoliike	11
III. Huoltoliike	15
IV. Taloudellinen tila	16
V. Henkilökunta	21
VI. Toimipaikat	22

Innehållsförteckning.

	Sid.
Postsparbanksstyrelsens berättelse	5
I. Sparrörelsen	7
II. Girorörelsen	11
III. Intresserörelsen	15
IV. Den ekonomiska ställningen	16
V. Personalen	21
VI. Anstalterna	22

Postisäästöpankin hallituksen kertomus vuodelta 1944.

Postisäästöpankin kehitys oli vuonna 1944 edelleenkin voimakasta, ja varsinkin säästöliike osoitti suurempaa kasvua kuin minään aikaisempaa vuonna pankin tähänastisen toiminnan aikana. Säästötileillä tilinomistajien saamiset lisääntyivät 1 673.0 miljoonasta markasta vuoden alussa 2 820.4 miljoonaan markkaan vuoden lopussa eli 1 147.4 milj. markalla, mikä on 68.6 prosenttia säästöönpanijain saamisista vuoden alussa. Säästötilien lukumäärä kasvoi niinikään ennätysmäisesti. Uusia säästötilejä avattiin 278 081 ja tilejä lopetettiin tai kuoletettiin 33 200. Näin ollen tilien lukumäärä lisääntyi vuonna 1944 244 881 tilillä eli 66.2 prosentilla, ja tilejä oli vuoden päättyessä kaikkiaan 614 882. Säästötilien lukumäärän poikkeuksellinen lisääntyminen aiheutui osaltaan siitä, että vuoden jälkipuolella suoritettiin valtion maksamia kotiuttamisrahoja asepalveluksesta kotiutetuille avaamalla näille säästötili postisäästöpankissa.

Talletustileillä oli vuoden päättyessä varoja kaikkiaan 318.9 miljoonaa markkaa. Väli rauhan solmiamisen jälkeen lopetettiin rintamatilin nimellä harjoitettu talletustili ja tileillä olleet varat siirrettiin säästötিলille.

Huoltoliikkeen kehitykseen vaikutti hidastuttavasti siirtyminen valtion tuloveron kannossa ennakkoperintäjärjestelmään. Huoltotilien lukumäärä lisääntyi 1 208 tilillä ja oli vuoden päättyessä 15 228, josta merimieshuoltotilejä 12 807. Huoltotileillä oli vuoden lopussa varoja kaikkiaan 30.6 miljoonaa markkaa.

Pankin kaikki talletukset nousivat vuoden päättyessä näin ollen 3 169.9 miljoonaan markkaan, mikä merkitsee vuoteen 1943 verrattuna 62.7 %:n lisäystä.

Siirtoliikkeen kehitys oli suotuisa, vaikkakin sota edelleen vaikutti hidastuttavasti tilien lukumäärän lisääntymiseen. Uusia siirtotilejä avat-

Postsparbanksstyrelsens berättelse för år 1944.

Postsparbanken utvecklade sig under år 1944 fortfarande kraftigt och isynnerhet sparrörelsen visade större tillväxt än under något av bankens tidigare verksamhetsår. På sparräkning ökades sparkontoinnehavarnas tillgodohavanden från 1 673.0 milj. mark vid årets början till 2 820.4 milj. mark vid årets slut, d. v. s. med 1 147.4 milj. mark, vilket utgör 68.6 % av sparkontoinnehavarnas tillgodohavanden i början av året. Även sparkontonas antal ökades rekordartat. Nya konton öppnades till ett antal av 278 081 och 33 200 konton avslutades. Antalet konton ökades sålunda år 1944 med 244 881 konton eller 66.2 %, och vid årets utgång uppgick kontonas antal till 614 882. Den påfallande stora ökningen av sparkontonas antal berodde till en del på, att under det senare halvåret de av staten utbetalade hemförlovningspengarna insattes på sparkonton, vilka öppnades åt de från krigstjänst hemförlovade.

Å depositionsräkning inestod vid utgången av året 318.9 milj. mark. Sedan vapenstillståndet ingåtts, avslutades en tidigare under benämningen frontkonto öppnad depositionsräkning och inestående medel överfördes till sparräkning.

På intresserörelsens utveckling verkade övergången till forskottsuppbörd av statens inkomstskatt hämmande. Antalet intressekonton ökades med 1 208 och utgjorde vid årsslutet 15 228, varav 12 807 sjömanskonton. På intresseräkning inestod vid årets utgång sammanlagt 30.6 milj. mark.

Bankens samtliga depositioner uppgingo vid årsslutet sålunda till 3 169.9 milj. mark, vilket utgör en ökning av 62.7 % jämfört med föregående år.

Girorörelsen utvecklades gynnsamt, ehuru kriget fortfarande invercade hämmande på ökningen av kontoantalet. Nya girokonton öpp-

tiin 1 210 ja tilejä lopetettiin 242, joten tilien luku lisääntyi 968 tilillä ja oli vuoden päättyessä 8 322. Tilitapahtumat lisääntyivät 564 895:llä eli 10.2 prosentilla ja rahaliike nousi kaikkiaan 419 493.9 miljoonaa markkaan, kasvaen edellisestä vuodesta 37.6 prosentilla.

Pankin antolainaus oli jokseenkin yksinomaan lainanantoa valtiolle. Valtion obligatioihin sijoitettiin yhteensä 1 161.4 miljoonaa markkaa, ja vuoden päättyessä oli pankilla obligatioita kaikkiaan 3 262 283 850 markan nimellisarvosta. Lyhytaikaiset lainat olivat vuoden lopussa 580.6 miljoonaa markkaa. Jälleenrakennuslainojen myöntämistä ehdittiin harjoittaa vasta vähäisessä määrässä, sillä sotatoimien kehittyminen saattoi lainaustoiminnan kokonaan pysähdyksiin. Marraskuun 30 päivänä 1944 annettiin laki asevelvollisille sodanaikaisen palveluksen perusteella myönnettävistä kodinperustamislainoista, minkä mukaan sanotut lainat maksetaan ja peritään takaisin postisäästöpankin välityksellä. Kun mainittu laki tuli voimaan vasta tammikuun 1 päivästä 1945, ei lainoja vielä kertomusvuoden aikana myönnetty.

Pankin toimitalo kärsi Helsingin suurpommituksissa vaurioita, jotka kuitenkin saatettiin suureksi osaksi korjata kertomusvuoden aikana. Joulukuun 29 päivänä 1944 annettiin laki, jonka nojalla valtioneuvosto saman kuun 30 päivänä möi postisäästöpankille valtion omistaman ja pankilla vuokralla olleen tontin N:o 19 Fabianinkadun varrella Helsingissä.

Postisäästöpankin hallitukseen ovat vuoden aikana kuuluneet professori Kyösti Järvinen puheenjohtajana, valtiokonttorin pääjohtaja J. W. Minni varapuheenjohtajana sekä muina jäseninä sotataloudentarkastaja P. Salmenoja, kunnallisneuvos K. A. Lohi ja posti- ja lennätinhallituksen kansliaosaston johtaja Matti Aspjo. Hallituksen varajäseninä ovat olleet ministeri Sakari Tuomioja, Suomen Pankin johtaja K. Kivialho ja posti- ja lennätinhallituksen talousosaston johtaja A. Y. Saarnenheimo. Joulukuun 30 päivänä valtioneuvosto nimitti johtaja Aspjoon tilalle, joka oli pyytänyt vapautusta hallituksen jäsenyydestä, posti- ja lennätinhallituksen pääjohtajan S. J. Aholan pankin hallituksen jäseneksi.

Pankin toimitusjohtajaksi nimitti Tasavallan presidentti kesäkuun 1 päivästä 1944 lukien viiden vuoden ajaksi v. t. toimitusjohtajan, laki-

nades till ett antal av 1 210 och 242 konton avslutades, varigenom ökningen utgjorde 968 och uppgick girokontonas sammanlagda antal vid årets utgång till 8 322. Antalet omsättningar ökades med 564 895 eller 10.2 % och hela omsättningen steg allt som allt till 419 493.9 miljoner mark, vilket motsvarar 37.6 % ökning från föregående år.

Bankens utlåning har nästan helt och hållet utgjorts av lån till staten. I statsobligationer placerades inalles 1 161.4 milj. mark och innehade banken vid årsslutet obligationer till ett nominellt värde av 3 262 283 850 mark. Kortfristiga lån uppgingo vid årets utgång till 580.6 milj. mark. Återuppbyggnadslån hunno endast i ringa mån beviljas, emedan utvecklingen av krigsoperationerna förorsakade fullständig stagnation i låneutgivning. Den 30 november 1944 utgavs en lag angående bosättningslån, som skola beviljas värnpliktiga på grund av tjänstgöring under tiden för krigstillstånd, enligt vilken lag nämnda lån betalas och återfordras genom förmedling av postsparbanken. Då lagen trädde i kraft först från 1 januari 1945, beviljades ifrågasvarande lån ännu ej under redogörelseåret.

Bankens fastighet led under storbombardemanget av Helsingfors skador, vilka likväl till största delen reparerades under redogörelseåret. Den 29 december 1944 utgavs en lag på grund varav statsrådet den 30 i samma månad sålde åt postsparbanken den av staten ägda och av banken hittills hyrda tomten n:o 19 vid Fabiansgatan i Helsingfors.

Till postsparbanksstyrelsen ha under redogörelseåret hört professor Kyösti Järvinen, ordförande, statskontorets generaldirektör J. W. Minni viceordförande samt inspektören vid krigstidshushållningsrevisionen P. Salmenoja, kommunalrådet K. A. Lohi och direktören för kansliavdelningen vid post- och telegrafstyrelsen Matti Aspjo som övriga ledamöter. Suppleanter i styrelsen ha varit minister Sakari Tuomioja, direktören vid Finlands Bank K. Kivialho och direktören för ekonomiafdelningen vid post- och telegrafstyrelsen A. Y. Saarnenheimo. Den 30 december 1944 utnämnde statsrådet i stället för direktör Aspjo, som anhållit om befrielse från ledamotskap i styrelsen, generaldirektören vid post- och telegrafstyrelsen S. J. Ahola till ledamot i styrelsen.

Republikens president utnämnde t. f. verkställande direktören, juriskandidaten, vicehäradsövding Teuvo Aura till bankens verkstäl-

tieteen kandidaatti, varatuomari Teuvo Auran sekä johtajaksi heinäkuun 1 päivästä 1944 samoin viiden vuoden ajaksi liikevaihtoverokonttorin apulaisjohtajan, kauppatieteiden kandidaatti U. A. Vatasen, v. t. johtajan, filosofianmaisteri Lauri Levämäen siirrettyä toiseen toimeen.

I. Säästöliike.

Säästötilin korko on valtioneuvoston päätöksen mukaan 24 päivästä maaliskuuta 1937 ollut edelleen vuonna 1944 3 1/2 %.

Seuraava taulukko näyttää säästöönpanojen ja säästöastottojen määrän kaupungeissa ja maaseudulla vuoden 1944 eri kuukausina:

Kuukausi Mänad	Säästöönpanot — Insättningar			Säästöastotot — Uttagningar		
	Kaupungeissa I städerna	Maaseudulla På lands- bygden	Yhteensä Summa	Kaupungeissa I städerna	Maaseudulla På landsbygden	Yhteensä Summa
Tammikuu	55 045 749:20	47 490 132	102 535 881:20	24 135 742:60	15 040 539:80	39 176 282:40
Januari	60 972 254:75	47 689 725	108 661 979:75	25 428 837:15	14 573 527:75	40 002 364:90
Helmikuu	87 824 300:45	85 193 324	173 017 624:45	25 530 069:85	16 606 340:90	42 136 410:75
Februari	57 624 083:—	63 022 644	120 646 727:—	27 159 671:20	19 125 684:30	46 285 355:50
Maaliskuu	61 119 664:95	55 702 186	116 821 850:95	32 587 298:90	23 173 112:45	55 760 411:35
Mars	50 725 510:45	46 556 582	97 282 092:45	36 286 470:05	30 738 288:30	67 024 758:35
Huhtikuu	58 823 678:85	54 445 626	113 269 304:85	25 794 265:10	22 005 439:05	47 799 704:15
April	64 277 716:95	64 012 868	128 290 584:95	28 647 688:95	21 552 578:30	50 200 267:25
Toukokuu	53 506 256:50	43 289 575	96 795 831:50	36 409 360:45	24 884 888:20	61 294 248:65
Maj	125 787 749:90	50 960 133	176 747 882:90	46 547 332:45	32 835 940:—	79 383 272:45
Kesäkuu	198 590 347:25	48 994 848	247 585 195:25	65 864 390:35	48 588 954:90	114 453 345:25
Juni	412 226 995:30	52 302 751	464 529 746:30	116 033 463:60	112 283 516:75	228 316 980:35
Heinäkuu						
Juli						
Elokuu						
Augusti						
Syyskuu						
September						
Lokakuu						
Oktober						
Marraskuu						
November						
Joulukuu						
December						
	1 286 524 307:55	659 660 394	1 946 184 701:55	490 424 590:65	381 408 810:70	871 833 401:35

Vuoden 1944 aikana pantiin säästöön 656 550 erässä yhteensä 1 946 184 701 markkaa 55 penniä ja otettiin säästöstä 482 786 erässä yhteensä 871 833 401 markkaa 35 penniä, joten säästöönpanijain saamiset lisääntyivät vuoden aikana 1 673 019 637 markasta 45 pennistä 2 820 377 465 markkaan 70 penniin. Säästöönpanijain saamiset lisääntyivät vuoden aikana nostamattomat korot mukaanlukien 1 147 357 828 markalla 25 pennillä eli enemmän kuin koskaan aikaisemmin.

Vertailtaessa postisäästöpankkiliikettä vuosina 1943 ja 1944 ilmenee,

että säästöönpanojen luku on lisääntynyt 183 641 eli 38.8 %.

lande direktör för en tid av 5 år räknat från den 1 juni 1944 samt till direktör omsättnings-skattekontorets biträdande direktör, ekonomiekandidat U. A. Vatanen ävenså för fem år, räknat från den 1 juli 1944, efter det t. f. direktören, filosofiemagister Lauri Levämäki övergått till annan befattning.

I. Sparrörelsen.

Enligt statsrådets beslut av den 24 mars 1937 har räntan å sparkonto fortfarande under år 1944 varit 3 1/2 %.

Följande tabell utvisar antalet insättningar och uttagningar i städerna och på landsbygden under de skilda månaderna år 1944:

År 1944 insattes å sparräkning i 656 550 poster inalles 1 946 184 701 mark 55 penni och uttogos i 482 786 poster inalles 871 833 401 mark 35 penni. Insättarnas tillgodohavanden ökades under året sålunda från 1 673 019 637 mark 45 penni till 2 820 377 465 mark 70 penni. Insättarnas tillgodohavanden uppvisade under året sålunda, inklusive olyftade räntor, en ökning av 1 147 357 828 mark 25 penni eller mera än någonsin tidigare.

Jämför man postsparbanksrörelsen för år 1944 med den för år 1943 finner man,

att antalet insättningar ökats med 183 641 eller med 38.8 %.

että säästöönpanojen rahamäärä on lisääntynyt 814 492 797 markkaa eli 72.0 %.

että säästöstäottojen luku on lisääntynyt 140 735 eli 41.1 % sekä

että säästöstäottojen rahamäärä on lisääntynyt 329 182 490 markkaa eli 60.7 %.

Säästöönpanot olivat kertomusvuotena säästöstäottoja 1 074 351 300 markkaa 20 penniä suuremmat. Säästöönpanijain hyväksi lasketut korotkin mukaan otettuina ovat säästäjain saamiset pankissa vuonna 1944 lisääntyneet 1 147 357 828 markkaa 25 penniä, mikä vastaa 68.6 % säästöönpanijain saamisista 1943 vuoden lopussa. Vuonna 1943 lisääntyivät puheena-olevat saamiset 636 744 391 markkaa eli 68.6 %.

Seuraava taulukko selvittää säästöliikettä eri lääneissä vuonna 1944:

Lääni — Län	Panot Insättningar		Otot Uttagningar	
	mk	p	mk	p
Uudenmaan — Nylands	251 150 634	—	228 975 402	20
Turun ja Porin — Åbo och Björneborgs	115 137 936	—	104 687 066	45
Ahvenanmaan maakunta — Landskapet Åland	1 542 631	—	3 624 598	85
Hämeen — Tavastehus	173 204 376	—	136 390 994	15
Viipurin — Viborgs	348 597 985	—	133 514 071	80
Mikkelin — St Michels	84 912 234	—	50 624 352	30
Kuopion — Kuopio	119 456 672	—	78 887 976	25
Vaasan — Vasa	83 816 877	—	74 891 339	30
Oulun — Uleåborgs	63 062 389	—	45 395 426	25
Lapin — Lapplands	35 141 799	—	14 842 173	80
Kotiuttamisrahat ym. — Hemförlövningspengar m. m.	670 181 168	55	—	—
Yhteensä — Summa	1 946 184 701	55	871 833 401	35

Säästöönpanojen ja säästöstäottojen keskimääräinen suuruus on ollut vuonna:

	Säästöönpanot Insättningar	Säästöstäotot Uttagningar
1944	2 964: 26	1 805: 84
1943	2 393: 04	1 586: 46
1942	1 867: 74	1 329: 90
1941	1 749: 37	1 254: 66
1940	2 009: 81	1 233: 35
1939	940: 95	989: 67

Säästötilien luku oli vuoden 1944 alussa 370 001

Tilejä avattu vuoden kuluessa 278 081
648 082

Tilejä lopetettu vuoden kuluessa 33 200

Säästötilien luku vuoden lopussa 614 882

Seuraavasta taulukosta käy selville säästötilien luvun ja säästöönpanijain saamisten kehitys eri vuosina:

att insättningarnas belopp ökats med 814 492 797 mark eller med 72.0 %;

att antalet uttagningar ökats med 140 735 eller med 41.1 % samt

att uttagningarnas belopp ökats med 329 182 490 mark eller med 60.7 %.

Insättningarna överstego under redogörelseåret uttagningarna med 1 074 351 300 mark 20 penni. Räknas de deponenterna gottskrivna räkntorna med, hava dessas tillgodohavanden i banken under år 1944 ökats med 1 147 357 828 mark 25 penni motsvarande 68.6 % av insättarnas tillgodohavanden i slutet av år 1943. År 1943 ökades ifrågavarande tillgodohavanden med 636 744 391 mark eller med 68.6 %.

Följande tabell belyser sparrörelsen i de skilda länen år 1944:

Län	Panot Insättningar		Otot Uttagningar	
	mk	p	mk	p
Uudenmaan — Nylands	251 150 634	—	228 975 402	20
Turun ja Porin — Åbo och Björneborgs	115 137 936	—	104 687 066	45
Ahvenanmaan maakunta — Landskapet Åland	1 542 631	—	3 624 598	85
Hämeen — Tavastehus	173 204 376	—	136 390 994	15
Viipurin — Viborgs	348 597 985	—	133 514 071	80
Mikkelin — St Michels	84 912 234	—	50 624 352	30
Kuopion — Kuopio	119 456 672	—	78 887 976	25
Vaasan — Vasa	83 816 877	—	74 891 339	30
Oulun — Uleåborgs	63 062 389	—	45 395 426	25
Lapin — Lapplands	35 141 799	—	14 842 173	80
Kotiuttamisrahat ym. — Hemförlövningspengar m. m.	670 181 168	55	—	—
Yhteensä — Summa	1 946 184 701	55	871 833 401	35

Medelbeloppet för insättningar och uttagningar har utgjort år:

	Säästöönpanot Insättningar	Säästöstäotot Uttagningar
1944	2 964: 26	1 805: 84
1943	2 393: 04	1 586: 46
1942	1 867: 74	1 329: 90
1941	1 749: 37	1 254: 66
1940	2 009: 81	1 233: 35
1939	940: 95	989: 67

Antalet sparkonton var i början av år

1944 370 001
Nya konton öppnades under året 278 081
648 082

Avslutade konton under året 33 200

Antalet sparkonton vid årets utgång .. 614 882

Följande tabell utvisar utvecklingen av sparkontonas antal och insättarnas tillgodohavanden under skilda år:

Vuosi År	Säästötilien luku Antal konton	Säästöpanijain saamiset Insättarna tillgodohavanden	
	Vuoden lopussa Vid årets utgång	Vuoden lopussa Vid årets utgång	Keskimäärin säästötiliä kohti I medeltal per sparkonto
1887	8 718	338 315.64	38.81
1892	21 980	1 106 852.61	50.36
1897	24 933	2 000 622.32	80.24
1902	47 451	4 328 323.60	91.22
1907	60 007	7 308 861.91	121.80
1912	67 880	8 513 388.19	125.42
1917	99 048	24 227 928.94	244.61
1922	126 743	107 462 436.62	847.88
1927	134 070	197 900 760.38	1 476.10
1932	132 113	298 879 014.90	2 262.38
1937	184 028	454 494 261.35	2 469.70
1939	194 597	453 367 832.93	2 329.78
1940	224 602	592 730 086.78	2 639.03
1941	257 881	754 962 064.05	2 927.56
1942	304 526	1 036 275 246.65	3 402.91
1943	370 001	1 673 019 637.45	4 521.66
1944	614 882	2 820 377 465.70	4 586.85

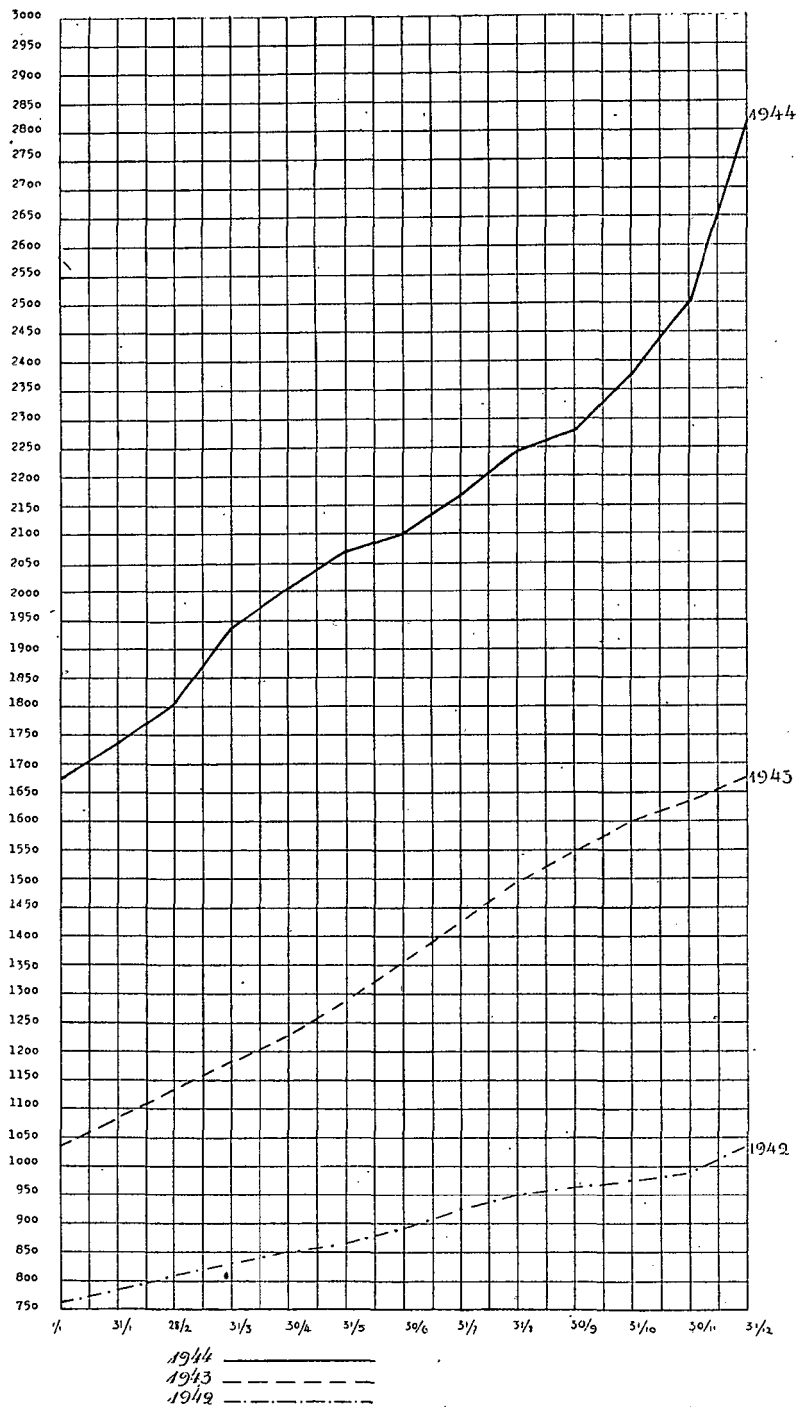
Miten vuoden 1944 uudet säästöpanijat jakautuivat sukupuolen ja iän sekä ammattiryhmien mukaan, näkyy seuraavasta yhdistelmästä:

Huruledes de under år 1944 tillkomna nya insättarna fördelade sig i anseende till kön och ålder samt yrkesgrupper, framgår av följande sammanställning:

Vuoden 1944 uusista säästöpanijoista oli Av under år 1944 tillkomna nya insättare voro	Miehiä Män		Naisia Kvinnor		Lapsia Barn	
	Lukut Antal	%	Luku Antal	%	Luku Antal	%
Virkamieliä ja vapaitten ammattien harjoittajia — Tjänstemän och idkare av fria yrken	2 021	0.9	3 180	9.7	—	—
Talonomistajia ja tilallisia sekä maatalanvuokraajia — Gärdägare och hemmansägare samt arrendatorer	3 344	1.5	3 128	9.5	—	—
Kauppiaita, käsityöläisiä ja muita itsenäisiä liikkeenharjoittajia — Handlande, hantverkare och övriga självständiga affärsidkare	2 208	0.9	2 511	7.6	—	—
Liikealalla toimivaa henkilökuntaa — Tjänstpersonal vid affärsföretag	557	0.2	899	2.7	—	—
Yleisessä palveluksessa ja yksityisissä laitoksissa toimivaa palveluskuntaa — Betjante i allmän tjänst och vid enskilda inrättningar	2 830	1.2	1 831	5.6	—	—
Maanviljelystyöväkeä — Jordbruksarbetare	42	0.1	15	0.1	—	—
Työväkeä teollisuuslaitoksissa — Arbetare vid industriella inrättningar	88	0.1	296	0.9	—	—
Muuta työväkeä — Övriga arbetare	6 413	2.8	2 263	6.9	—	—
Sotaväen alipäällystä ja miehistöä — Underbefäl och manskap vid militären	2 402	1.1	—	—	—	—
Palvelijoita — Tjänare	—	—	1 183	3.5	—	—
Korkeampaa opetusta nauttivaa nuorisoa — Ungdom åtnjutande högre undervisning	379	0.2	295	0.9	—	—
Merimiehiä — Sjömän	80	0.1	20	0.1	—	—
Puolustusvoimista kotintettuja ja heidän omaisiaan — Från försvarsväsendet hemförlovade och deras anförvanter	205 512	90.9	3 032	9.2	—	—
Muita — Övriga	—	—	14 267	43.3	19 285	100.0
Yhteensä — Summa	225 876	100.0	32 920	100.0	19 285	100.0
Vuonna: — År:						
1943	23 859	—	31 584	—	34 075	—
1942	18 009	—	21 512	—	18 741	—
1941	18 265	—	16 672	—	9 945	—
1940	19 541	—	15 710	—	8 168	—
1939	6 581	—	6 316	—	2 482	—
1938	8 721	—	7 680	—	4 058	—
1937	9 111	—	7 754	—	24 176	—
1936	7 794	—	5 252	—	2 980	—
1935	6 945	—	6 146	—	3 185	—
1934	6 604	—	6 140	—	4 797	—
1933	5 449	—	5 842	—	4 187	—
1932	5 402	—	6 240	—	4 117	—
1931	5 131	—	5 391	—	3 473	—
1930	5 024	—	4 652	—	4 150	—
1929	5 233	—	4 305	—	4 633	—
1928	5 426	—	4 099	—	5 199	—
1927	6 827	—	4 484	—	5 709	—

Seuraava graafillinen taulukko osoittaa säästöönpanijain saamisten yhteismäärän kuukausien viimeisenä päivänä vuosina 1942—1944:

Följande grafiska tabell utvisar totalbeloppet av insättarnas tillgodohavanden den sista dagen i de skilda månaderna åren 1942—1944:



Vuonna 1944 toimitettiin postisäästöpankkiin tarkastettavaksi ja korkojen merkitsemistä varten 86 360 säästökirjaa, joka luku vastaa 23.3 % lähinnä edellisen vuoden lopussa liikkeessä olleista säästökirjoista.

År 1944 inkommo till postsparbanken för granskning och ränteanteckning 86 360 motböcker motsvarande 23.3 % av antalet i bruk varande motböcker i slutet av föregående år.

Vuoden 1944 lopussa oli postisäästöpankilla yhteensä 9 asiamiestä maan oppilaitoksissa.

Vuoden 1927 alusta toimii maan vankiloissa asiamiehiä, joitten tehtävänä on välittää vankiloista vapautuvien vankien varojen sijoittamista postisäästöpankkiin. Asiamiesten lukumäärä oli kertomusvuoden lopussa 8.

Elokuussa 1943 käytäntöön otettu erityisesti rintamapalveluksessa oleville tarkoitettu rintamatiliksi nimitetty talletustili lopetettiin välirauhan solmiamisen jälkeen ja tilillä olleet varat siirrettiin säästötilille.

Talletustilien lukumäärä vuoden 1944 päättyessä oli 1 260 ja tilinomistajain saamiset näillä tileillä 318 867 257 markkaa 05 penniä.

II. Siirtoliike.

Siirtoliike on vuoden 1944 aikana edelleenkin kasvanut. Tämä on osaltaan johtunut posti-siirtoteitse tapahtuvan valtionverojen kannon samoin kuin puolustuslaitoksen maksuliikkeen laajuudesta, osaltaan myöskin yksityisille tilinomistajille kuuluvien siirtotilien lukumäärän ja vaihdon kasvamisesta. Yksityisten tilinomistajien siirtoliikkeen kasvu on ollut erityisen huomattava vuoden loppupuoliskon aikana ja kyennyt korvaamaan sittemmin välirauhan solmiamisen jälkeen tapahtuneen puolustuslaitoksen postisiirtoteitse käyneen rahaliikkeen vähene-misen.

Siirtotilien lukumäärä oli kunkin vuosineljänneksen päättyessä:

Vuosi År	1. vuosinelj. kvartalet	2. vuosinelj. kvartalet	3. vuosinelj. kvartalet	4. vuosinelj. kvartalet
1940	37	392	2 981	4 426
1941	4 893	5 147	5 410	5 609
1942	5 838	6 112	6 298	6 508
1943	6 745	6 904	7 115	7 354
1944	7 655	7 973	8 171	8 322

Siirtotilit jakaantuivat viranomaisten, erilais-ten yritysten ja eri ammattiryhmien kesken vuosina 1942—1944 seuraavasti:

I slutet av år 1944 hade postsparbanken in-
alles 9 ombudsmän i landets läroanstalter.

Från början av år 1927 finnas i landets fän-
gelser ombudsmän med uppgift att förmedla in-
sättande i postsparbanken av medel tillhörande
fångar, som frigivas från fängelserna. Dessa om-
budsmän voro i slutet av redogörelseåret 8 till
antalet.

Den under benämningen frontkonto i augusti
1943 i bruk tagna depositionsformen för perso-
ner i fronttjänst avslutades efter ingången av
vapenstilleståndet och inestående medel över-
fördes till sparräkning.

Antalet depositionskonton uppgick vid 1944
års utgång till 1 260 och kontoinnehavarnas till-
godohavanden till 318 867 257 mark 05 penni.

II. Girorörelsen.

Girorörelsen har under år 1944 fortsatt att
växa. Detta är delvis en följd av att uppbörden
av statsskatterna och försvarsväsendets betal-
ningsrörelse per postgiro varit omfattande, del-
vis även av den ökning i antal och omsättning
enskilda kontoinnehavare tillhörande girokon-
ton haft att uppvisa. För de enskilda konto-
innehavarnas vidkommande var uppgången i
girorörelsen synnerligen märkbar under årets se-
nare hälft och förmådde sälunda uppväga den
nedgång försvarsväsendets penningrörelse per
postgiro uppvisade efter vapenstilleståndet.

Antalet girokonton utgjorde i slutet av varje
kvartal:

Girokontona fördelade sig på myndigheter,
olika företag och skilda yrkesgrupper under åren
1942—1944 på följande sätt:

	Siirtotilit — Girokonton					
	V. — År 1942		V. — År 1943		V. — År 1944	
	Luku Antal	%	Luku Antal	%	Luku Antal	%
	1. Valtion viranomaiset ja laitokset — Statens myndigheter och inrättningar ...	2 441	37.5	2 532	34.4	2 725
2. Kunnat ja seurakunnat — Kommuner och församlingar	1 010	15.5	1 035	14.1	1 053	12.6
3. Pankit ja rahalaitokset — Banker och penninginstitut	106	1.6	119	1.6	136	1.6
4. Vakuutusyhtiöt ja -asioimistot, sairaskassat yms. — Försäkringsbolag och -agenturer, sjukkassor o. d.	97	1.5	114	1.6	147	1.7
5. Yhdistykset ja säätiöt ym. — Föreningar och stiftelser m. fl.	688	10.6	808	11.0	921	11.1
6. Oppilaitokset — Läroverk	406	6.2	414	5.6	430	5.2
7. Teollisuuslaitokset, kauppa- ja käsityöliikkeet — Industriella inrättningar, före- tag inom handel och hantverk	741	11.4	1 006	13.7	1 257	15.2
8. Muunlaiset yritykset — Företag inom andra branscher	398	6.1	532	7.2	562	6.7
9. Maanviljelijät, agronomit jne. — Jordbrukare, agronomer osv.	32	0.5	42	0.6	55	0.6
10. Vapaan ammatin harjoittajat — Idkare av fria yrken	287	4.4	314	4.3	350	4.3
11. Muita yksityisiä tilejä — Övriga privata konton	302	4.7	438	5.9	685	8.3
12. Ulkomaisia tilinpitäjiä — Kontoinnehavare i utlandet	—	—	—	—	1	—
Yhteensä — Inalles	6 508	100.0	7 354	100.0	8 322	100.0

Seuraava taulukko osoittaa siirtotilien luku-
määrän erillään vuosien 1942—1944 lopussa:

Följande tabell utvisar antalet girokonton i
de skilda länen i slutet av åren 1942—1944:

Lääni — Län	Siirtotilit — Girokonton					
	V. — År 1942		V. — År 1943		V. — År 1944	
	Luku Antal	%	Luku Antal	%	Luku Antal	%
	Uudenmaan — Nylands	2 067	31.8	2 474	33.6	2 884
Turun ja Porin — Åbo och Björneborgs	899	13.8	979	13.3	1 070	12.9
Ahvenanmaan maakunta — Landskapet Åland	33	0.5	38	0.5	51	0.7
Hämeen — Tavastehus	680	10.5	757	10.3	885	10.6
Viipurin — Viborgs	499	7.7	601	8.2	681	8.1
Mikkelin — St. Michels	294	4.5	321	4.4	361	4.3
Kuopion — Kuopio	503	7.7	540	7.3	603	7.3
Vaasan — Vasa	762	11.7	815	11.1	890	10.7
Oulun — Uleåborgs	490	7.5	524	7.1	569	6.8
Lapin — Lapplands	281	4.3	305	4.2	328	3.9
Yhteensä — Inalles	6 508	100.0	7 354	100.0	8 322	100.0

Siirtotileillä toimitettujen tilitapahtumien
lukumäärä nousi vuoden aikana 6 080 329:ään
ja rahaliike 419 493 919 620 markkaan 50 pen-
niin. Panojen määrä ylitti ottojen määrän
568 578 661 markalla 80 pennillä. Tilinpitä-
jien saamiset vuoden lopussa olivat 3 660 210 536
markkaa 25 penniä.

Tilitapahtumien luku ja tilinpitäjien saamis-
ten määrä eri kuukausina ilmenevät seuraavasta
taulukosta:

Antalet omsättningar å girokontona utgjorde
under året 6 080 329 och omsatta beloppet
419 493 919 620 mark 50 penni. Inbetalnin-
garnas belopp översteg utbetalningarnas med
568 578 661 mark 80 penni. Kontoinnehavar-
nas tillgodohavanden utgjorde i slutet av året
3 660 210 536 mark 25 penni.

Omsättningarnas antal och totalbeloppet av
kontoinnehavarnas tillgodohavanden under de
skilda månaderna framgå av följande tabell:

Kuukausi Månad	Tilitapahtumat (panot ja otot) Omsättningar (inbetalningar och utbetalningar)		Panot ylittäneet tal alittaneet (-) otot Inbetalningarna överstego eller understego (-) utbetalningarna	Tilinpitäjien saamiset keski- määrin päivässä — Kontoinne- havarnas tillgodohavanden i medeltal per dag		Tilitapahtu- mista oli tilisir- toja — Av om- sättningarna ut- gjorde girering		Tilisiirtojen keskimäärä Medeltalet för gire- ringarna
	Luku Antal	Määrä Belopp		Kaikkiaan Inalles	Tilii kohti Per konto	Luku Antal	Määrä Belopp	
	mk			mk	mk	mk	mk	
Tammikuu — Januari ..	540 976	37 698 094 372: 35	-1 520 051 148: 85	2 375 415 528: 50	317 187: 25	15.83	66.24	291 519: 35
Helmi — Februari ..	357 039	28 571 127 143: 85	130 500 038: 45	1 783 377 569: 45	235 243: 05	24.59	64.93	211 309: 10
Maaliskuu — Mars ..	488 835	29 933 792 643: 50	743 783 321: 80	2 266 804 067: 20	296 120: 70	23.03	64.54	171 613: 40
Toukokuu — April ..	591 634	34 237 421 468: —	214 455 439: 40	2 686 005 895: 30	344 624: 80	16.48	63.36	222 488: 20
Toukokuu — Maj ..	448 423	33 245 032 159: 65	110 911 243: 75	2 999 062 176: 40	380 784: 95	22.27	64.62	215 097: 55
Kesäkuu — Juni ..	548 732	32 030 578 980: 65	-199 678 013: 45	2 986 658 324: 60	374 596: 55	18.42	64.74	205 111: —
Heinäkuu — Juli ..	460 763	32 095 838 048: 50	37 833 483: 40	3 005 741 659: 05	372 874: 55	20.70	65.42	220 174: 85
Elokuu — Augusti ..	362 206	31 215 328 858: 30	-239 582 579: 90	2 757 516 904: 85	339 888: 70	26.22	64.90	213 276: 30
Syyskuu — September ..	407 538	28 228 251 727: 85	973 717 828: 35	3 093 754 990: 15	378 626: 25	23.09	64.90	194 670: 85
Lokakuu — Oktober ..	487 752	28 805 472 067: 80	610 940 708: 80	3 978 727 457: 50	482 328: 45	19.74	64.26	192 243: 10
Marraskuu — November ..	576 836	41 735 789 401: 35	79 057 312: 35	4 312 167 018: 90	522 180: 55	17.21	68.88	289 538: 05
Joulukuu — December ..	809 555	61 697 192 748: 70	-373 308 972: 30	4 572 935 977: 50	549 499: 65	13.58	66.83	375 038: 10
Koko vuosi 1944 — Hela året 1944	6 080 329	419 493 919 620: 50	568 578 661: 80	3 068 180 630: 80	368 683: 10	19.32	65.51	233 506: 65
1943	5 515 434	304 864 205 371: 45	1 585 200 477: 35	1 879 238 693: 15	255 539: 65	16.62	62.90	209 111: 40
1942	3 054 087	237 102 044 920: 25	754 852 587: 25	1 233 245 791: 10	189 496: 90	20.14	63.14	244 978: 85
1941	2 404 424	152 181 570 761: 55	387 992 163: 85	563 974 740: 20	100 548: 15	18.54	61.06	208 690: 70
1940	404 278	31 326 698 297: 70	363 586 646: —	140 922 079: 25	76 413: 66	24.27	56.60	120 708: 70

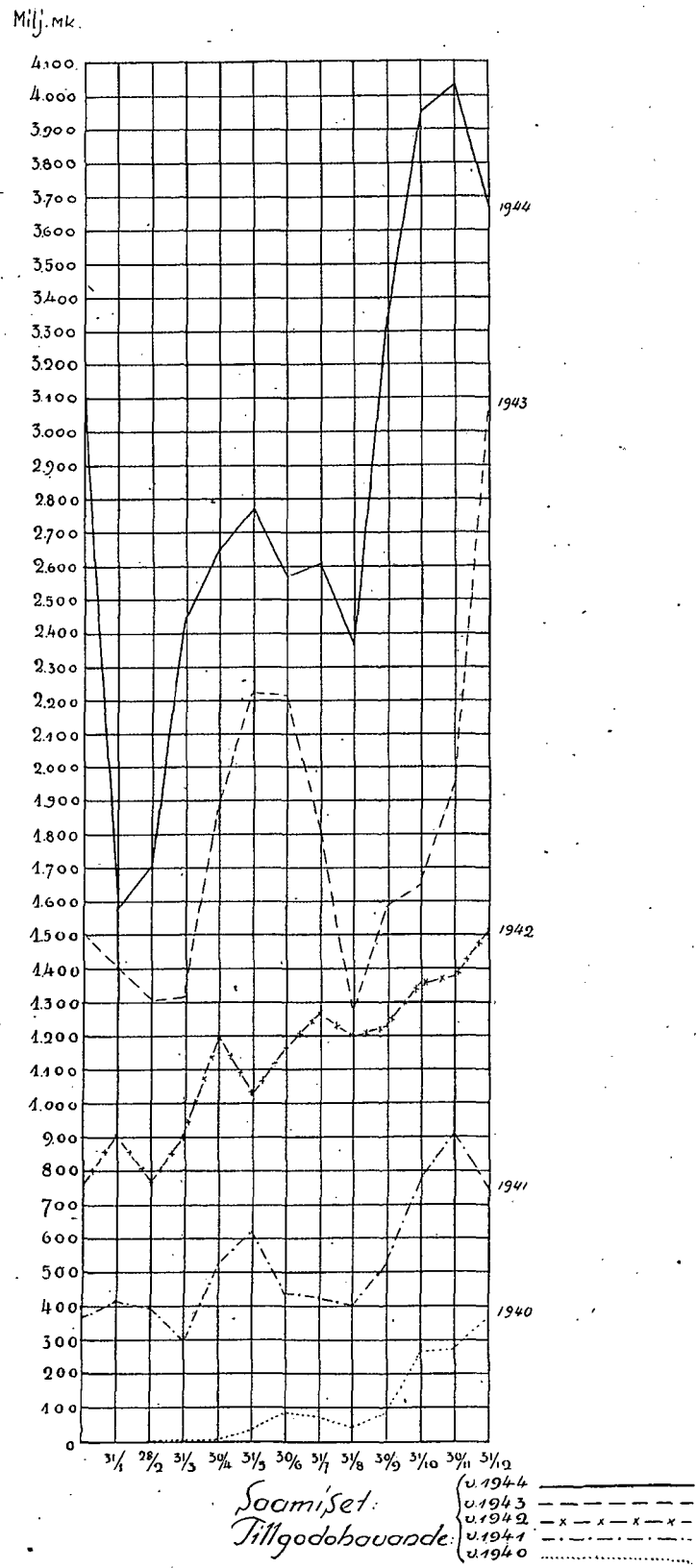
Tilillepanoja, tililitäottoja ja tilisiirtoja tehtiin
v. 1941—1944.

Inbetalningar, utbetalningar och gireringar
år 1941—1944.

	Vuosi 1941 År 1941		Vuosi 1942 År 1942		Vuosi 1943 År 1943		Vuosi 1944 År 1944	
	Luku Antal	Määrä Belopp	Luku Antal	Määrä Belopp	Luku Antal	Määrä Belopp	Luku Antal	Määrä Belopp
Tilillepanot Inbetalningar								
Tilillepanokorteilla med inbetalningskort	1 081 540	29 818 267 297: 90	1 052 168	44 078 109 512: 75	2 409 102	57 344 816 669: 60	2 425 316	72 622 335 467: 60
Siirtokorteilla — med girokort	223 039	46 466 514 164: 80	307 606	74 850 339 241: —	458 280	95 879 886 254: 80	587 233	137 408 913 673: 55
Yhteensä — Inalles	1 304 579	76 284 781 462: 70	1 359 774	118 928 448 753: 75	2 867 382	153 224 702 924: 40	3 012 549	210 031 249 141: 15
Tililitäöt Utbetalningar								
Tililitäöttokorteilla med utbetalningskort	876 806	29 430 275 134: 05	1 386 707	43 323 256 925: 50	2 189 772	55 759 616 192: 25	2 480 547	72 053 756 805: 80
Siirtokorteilla — med girokort	223 039	46 466 514 164: 80	307 606	74 850 339 241: —	458 280	95 879 886 254: 80	587 233	137 408 913 673: 55
Yhteensä — Inalles	1 099 845	75 896 789 298: 85	1 694 313	118 173 596 166: 50	2 648 052	151 639 502 447: 05	3 067 780	209 462 670 479: 35
Tilinpitäjien saamiset li- säantyyvät — Konto- innehavarnas tillgodo- havanden ökaades ...	—	387 992 163: 85	—	754 852 587: 25	—	1 585 200 477: 35	—	568 578 661: 80
Yhteensä — Inalles	—	76 284 781 462: 70	—	118 928 448 753: 75	—	153 224 702 924: 40	—	210 031 249 141: 15

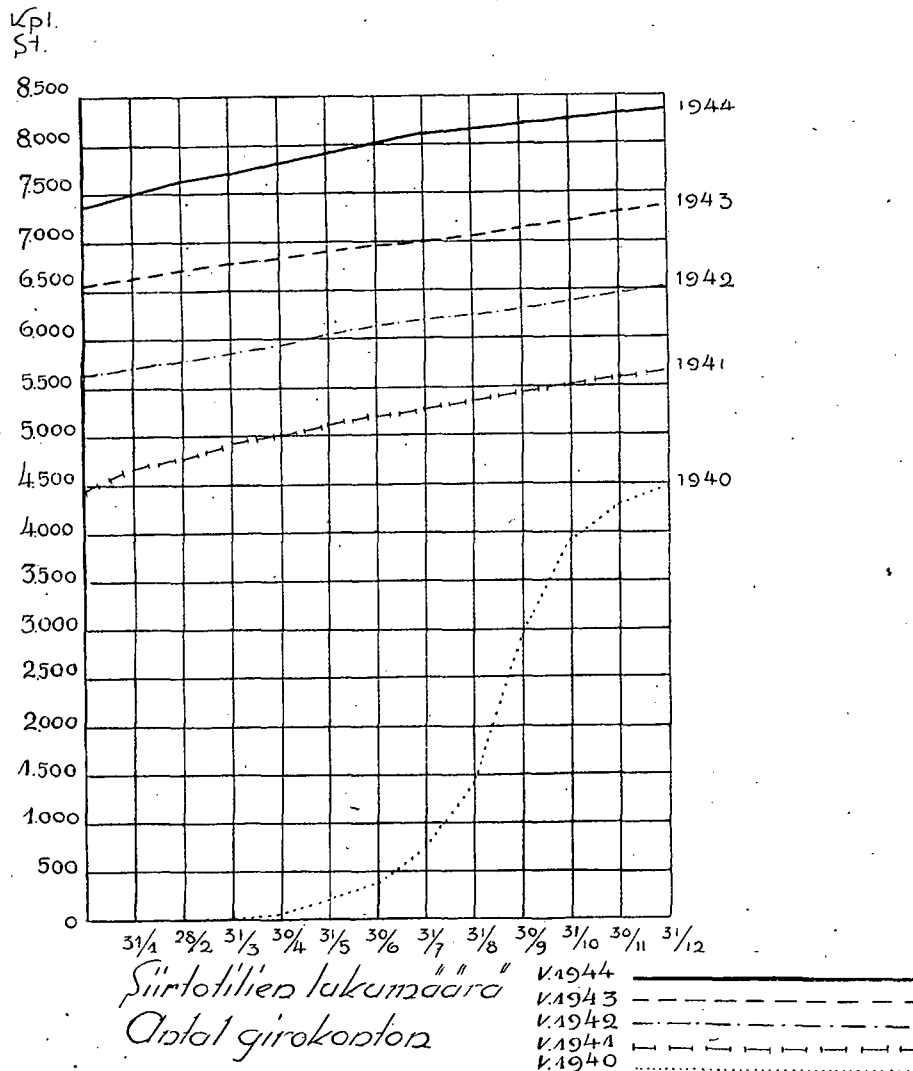
Alla oleva graafillinen taulukko osoittaa tilinpitäjien saamista kunkin kuukauden viimeisenä päivänä vuosina 1940—1944.

Nedanstående grafiska tabell utvisar kontoinnehavarnas tillgodohavanden den sista dagen i varje månad åren 1940—1944.



Seuraava graafillinen taulukko osoittaa siirtotilien lukumäärää kunkin kuukauden viimeisenä päivänä vuosina 1940—1944.

Följande grafiska tabell utvisar antalet girokonton den sista dagen i varje månad åren 1940—1944.



III. Huoltoliike.

Vuosi 1944 oli yleisen huoltoliikkeen toinen toimintavuosi. Tilien lukumäärä kasvoi vuoden aikana 357 ja oli niitä kaikkiaan vuoden lopussa 2 421. Huoltotileille maksettiin vuoden aikana 33 509 erässä 27 258 210 markkaa 75 penniä ja tileiltä otettiin 37 288 erässä 25 936 023 markkaa 15 penniä, josta talletustilillesiirtoja 3 909 810 markkaa 95 penniä. Tilinomistajain saamiset vuoden lopussa olivat 3 223 601 markkaa.

Huoltotileillä oleville varoille on maksettu korkoa 3 1/2 % eli sama määrä kuin säästötilillä. Korkoina hyvitetiin tilinomistajille yhteensä 197 961 markkaa 45 penniä.

III. Intresserörelsen.

Året 1944 var allmänna intresserörelsens andra verksamhetsår. Antalet konton ökades under året med 357 och utgjorde vid årets utgång 2 421. På intresseräkning inbetalades under årets lopp i 33 509 poster sammanlagt 27 258 210 mark 75 penni och utbetalades i 37 288 poster 25 936 023 mark 15 penni, varav överföringar till depositionsräkning 3 909 810 mark 95 penni. Kontoinnehavarnas tillgodohavanden utgjorde vid årets utgång 3 223 601 mark.

Å medel inestående på intresseräkning har erlagts 3 1/2 % ränta eller samma ränta som på sparräkning. Kontoinnehavarna gottskrevos i ränta sammanlagt 197 961 mark 45 penni.

Yleisen huoltoliikkeen laajuus vuonna 1944 ilmenee seuraavista tiedoista:

Allmänna intresserörelsens utbredning framgår av följande uppgifter:

	Tilien lukumäärä Antal konton 31/12 1944	Tilillepanoja Inbetalningar		Tililtäottoja Utbetalningar		Yhteensä tilitapahtumia Sammanlagt omsättningar	
		Lukum. Antal	Rahamäärä Belopp	Lukum. Antal	Rahamäärä Belopp	Lukum. Antal	Rahamäärä Belopp
Valtion palveluksessa olevat — Perso- ner i statstjänst	1 857	21 538	18 387 482: 05	26 225	18 236 893: 45	47 763	36 624 375: 50
Muut — Övriga	564	11 971	8 870 723: 70	11 063	7 699 129: 70	23 034	16 569 858: 40
Yhteensä — Inalles	2 421	33 509	27 258 210: 75	37 238	25 936 023: 15	70 797	53 194 233: 90

Tililtäötöt jakaantuivat maksun laadun perusteella seuraavasti:

Utbetalningarna fördelade sig med avseende å betalningens art på följande sätt:

	Luku- määrä Antal	Rahamäärä Belopp
Verot — Skatter	14 886	12 028 269: 30
Talletustilille siirrot — Överförda på depositionskonto	7 124	3 909 810: 95
Vuokrat — Hyror	3 262	4 015 604: 55
Vakuutusmaksut ja lainat — Försäkringspremier o. lån	5 535	2 704 347: 90
Sekalaiset — Diverse	6 481	3 277 990: 45
Yhteensä — Inalles	37 288	25 936 023: 15

Yleiseen huoltoliikkeeseen liittyy postisäästöpankin harjoittama merimieshuoltotoiminta, joka vuoden aikana meriliikenteen avomerellä supistuessa väheni entisestään. Tilinomistajien saamiset merimieshuoltotileillä vähenivät 31 158 821 markasta 40 pennistä 27 369 928 markkaan 90 penniin.

Merimieshuoltotoiminnan kehitys vuosina 1939—1944 ilmenee seuraavasta taulukosta:

Till allmänna intresserörelsens hänför sig den sjömanstjänstverksamhet, som postsparbanken redan tidigare bedrivit. Under årets lopp nedgick denna verksamhet på grund av att sjöfarten på öppna havet inskränkts. Kontoinnehavarnas tillgodohavanden minskades från 31 158 821 mark 40 penni till 27 369 928 mark 90 penni.

Utvecklingen av sjömanstjänsten under åren 1939—1944 framgår ur följande tabell:

Vuosi År	Panot — Insättningar		Otot — Uttagningar		Tilien luku vuoden lopussa Antal konton vid årets utgång	Tilinomistajien saamiset vuoden lopussa Kontoinnehavarnas till- godohavanden vid årets utgång
	Jaku Antal	Määrä Belopp mk	Luku Antal	Määrä Belopp mk		
1939	524	877 267: 83	284	453 327: 89	177	455 945: 46
1940	30 818	47 556 487: 20	11 154	28 310 584: 26	6 893	20 175 112: 51
1941	34 006	46 594 440: 17	16 696	39 815 342: 28	9 222	26 954 210: 40
1942	25 461	36 865 141: 60	16 511	37 250 472: 30	10 631	26 568 879: 70
1943	28 364	50 658 311: 05	18 533	46 068 369: 35	11 956	31 158 821: 40
1944	19 384	35 317 131: 95	14 064	39 106 024: 45	12 807	27 369 928: 90

IV. Taloudellinen tila.

Postisäästöpankin varat olivat vuoden 1944 lopussa yhteensä 8 043 865 908 markkaa 65 penniä ja velat yhteensä 7 993 865 908 markkaa 65 penniä. Varat olivat siis velkoja 50 000 000 markkaa suuremmat.

IV. Den ekonomiska ställningen.

Postsparbankens tillgångar uppgingo i slutet av år 1944 till inalles 8 043 865 908 mark 65 penni och skulderna till inalles 7 993 865 908 mark 65 penni. Tillgångarna överstego sålunda skulderna med 50 000 000 mark.

Pankin varat ja velat kertomusvuoden alussa ja lopussa ilmenevät seuraavista omaisuustaseista:

Bankens tillgångar och skulder i början och slutet av redogörelseåret framgå av följande förmögenhetsbalanser:

Omaisuustase tammikuun 1 päivänä 1944. — Förmögenhetsbalans den 1 januari 1944.

Varat: — Aktiva:		Velat: — Passiva:	
Kassa	106 032 985: 65	Säästötilit — Sparräkning	1 673 019 637: 45
Postisäästöpankin siirtotili — Postsparbankens girokonto	5 631 849: 35	Siirtotilit — Giroräkning	3 496 380 727: 15
Posti- ja lennätinlaitos — Post- och telegrafverket	198 569 643: 80	Talletustilit — Depositionsräkning	238 129 547: 45
Obligatit — Obligationer	2 051 137 602: 25	Rintamatilit — Fronträkning	4 582 785: 35
Lainat — Lån	27 000 000: —	Huoltotilit — Intresseräkning	33 060 234: 80
Lyhytaikaiset lainat — Kortfristiga lån	850 731 595: 75	Pohjarahat — Grundbelopp	482 300: —
Valtion viranomaisten käyttöön varattu — Reserverade för statsmyndigheters behov	2 174 987 472: 40	Säästömerkit — Sparmärken	15 341: 15
Siirtyvät korot — Balanserande räntor ..	51 678 496: 25	Vararahasto — Reservfond	45 000 000: —
Kiinteistö — Fastighet	20 000 000: —	Muut velat — Övriga skulder	1 742 951: 35
Muut varat — Övriga tillgångar	6 643 879: 25		
mk	5 492 413 524: 70	mk	5 492 413 524: 70

Omaisuustase joulukuun 31 päivänä 1944. — Förmögenhetsbalans den 31 december 1944.

Varat: — Aktiva:		Velat: — Passiva:	
Kassa	59 506 044: 35	Säästötilit — Sparräkning	2 820 377 465: 70
Posti- ja lennätinlaitos — Post- och telegrafverket	950 022 891: 80	Siirtotilit ¹⁾ — Giroräkning ¹⁾	4 819 853 144: 20
Valtiokonttori — Statskontoret	3 145 825 205: 30	Huoltotilit — Intresseräkning	30 593 529: 90
Lyhytaikainen laina — Kortfristigt lån	580 552 616: 75	Talletustilit — Depositionsräkning	318 867 257: 05
Lainat — Lån	16 515 000: —	Vararahasto — Reservfond	50 000 000: —
Obligatit — Obligationer	3 126 732 482: 55	Muut velat — Övriga skulder	4 174 511: 80
Kiinteistö — Fastighet	20 000 000: —		
Postisäästöpankin siirtotili — Postsparbankens girokonto	45 545 194: 80		
Siirtyvät korot — Balanserande räntor ..	89 480 124: —		
Muut varat — Övriga tillgångar	9 686 349: 10		
mk	8 043 865 908: 65	mk	8 043 865 908: 65

Postisäästöpankin tulot vuonna 1944 olivat 154 616 787 markkaa 15 penniä ja menot, ilman poistoja, 122 791 958 markkaa 70 penniä, joten vuoden voitto oli 31 824 828 markkaa 45 penniä, josta 23 726 014 markkaa 75 penniä tulee säästöliikkeen ja 8 098 813 markkaa 70 penniä siirto-

Postsparbankens inkomster voro år 1944 154 616 787 mark 15 penni och utgifter, exklusive avskrivningar, 122 791 958 mark 70 penni. Årets vinst uppgick sålunda, till 31 824 828 mark 45 penni, varav sparrörelsens andel utgjorde 23 726 014 mark 75 penni och girorörelsens

¹⁾ Tilinomistajien saatavat tilikorttien mukaan olivat vuoden päätyessä mk 3 660 210 536: 25. Eroitus tämän summan ja omaisuustaseen osoittaman määrän välillä johtuu toimipäikköihin joulukuussa 1944 maksetuista, mutta siirtokonttorissa tammikuussa 1945 kirjatuista tilillepanoista ja toimipaikoista tammikuussa 1945 maksetuista, siirtokonttorissa joulukuussa 1944 kirjatuista tililtäotoista.

¹⁾ Kontoinnehavarnas tillgodohavanden enligt kontokorten voro vid årets slut mk 3 660 210 536: 25. Skillnaden mellan denna summa och den, som förmögenhetsbalansen utvisar, beror på inbetalningar, som gjorts å anstalterna i december 1944, men bokförts å girokontoret i januari 1945 samt på utbetalningar, som gjorts å anstalterna i januari 1945, men bokförts å girokontoret i december 1944.

liikkeen osalle. Kun obligatioiden kirjanpito-arvoa on alennettu 18 824 828 markalla 45 pennillä ja pankin toimitalon tontin ostoon on käytetty 8 000 000 markkaa, on vuoden puhdas voitto 5 000 000 markkaa, joka kokonaisuudessaan on siirretty vararahastoon.

Pankin tulot ja menot ilmenevät seuraavista tulostaseista:

8 098 813 mark 70 penni. Då obligationernas bokförda värde nedskrivits med 18 824 828 mark 45 penni och till inköp av bankfastighetens tomt använts 8 000 000 mark, utgör nettovinsten för året 5 000 000 mark. Denna har i sin helhet överförs till reservfonden.

Bankens inkomster och utgifter framgå av följande vinst- och förlusträkningar:

Tulostase vuodelta 1944. — Vinst- och förlusträkning för år 1944.

Menot: — Utgifter:		Tulot: — Inkomster:	
Korot tallettajille — Räntor åt deponenter	86 041 781: 05	Korkotulot: — Räntor:	
Palkat ja eläkkeet — Löner och pensioner ..	13 820 007: 70	Oblig. — På oblig.	123 472 446: 15
Hoitokustannukset — Förvaltningskostnader	15 632 243: 95	Lainoista — På lån	20 688 509: 10
Korvaukset postilaitokselle ja sen henkilökunnalle — Ersätthingar åt postverket och dess personal	7 297 926: —	Tilillepano- ja tililtäottomaksut — In- och utbetalningsavgifter	144 160 955: 25
Toimitalon tontti — Tomt	8 000 000: —	Erikoiskortit ja lomakkeet — Specialkort och blanketter	5 110 268: —
Obligatioiden arvon alennus — Nedskrivning å obligationer	18 824 828: 45	Vanhentuneet talletukset — Preskriberade depositioner	1 150 675: 25
Siirretty vararahastoon — Överförda till reservfonden	5 000 000: —	Tulot omasta kiinteistöstä — Inkomst av fastighet	366 495: 60
		Sekalaiset tulot — Diverse inkomster	1 113 317: —
			2 715 076: 05
	mk 154 616 787: 15		mk 154 616 787: 15

Siirtoliikkeen tulostase vuodelta 1944

(sisältyy pankin tulostaseeseen).

Girorörelsens vinst- och förlusträkning för år 1944

(ingår i bankens vinst- och förlusträkning).

Menot: — Utgifter:		Tulot: — Inkomster:	
Palkat — Löner	6 143 807: —	Korkotulot — Räntor	24 090 335: 95
Hoitokustannukset — Förvaltningskostnader	13 140 407: —	Tilillepano- ja tililtäottomaksut — In- och utbetalningsavgifter	5 110 268: —
Korvaukset postilaitokselle ja sen henkilökunnalle — Ersättning åt postverket och dess personal	5 101 437: —	Erikoiskortit ja lomakkeet — Specialkort och blanketter	1 150 675: 25
Osuus tontin hinnasta — Andel i tomtpriset	4 000 000: —	Tulot omasta kiinteistöstä — Inkomst av fastighet	556 000: —
Osuus obligatioiden arvon alennuksesta — Andel nedskrivningen å obligationer	2 098 813: 70	Sekalaiset tulot — Diverse inkomster	1 577 185: 50
Voitto (siirretty vararahastoon) — Vinst (överförd till reservfonden)	2 000 000: —		
	mk 32 484 464: 70		mk 32 484 464: 70

Seuraava taulukko osoittaa pankin tulot, menot, varat, velat ja sijoitukset vuosina 1930, 1935 ja 1939—1944.

Följande tabell utvisar bankens inkomster, utgifter, aktiva, passiva och placeringar under åren 1930, 1935 och 1939—1944.

Tulot, menot, varat, velat ja sijoitukset (1 000 markkoissa).
Inkomster, utgifter, aktiva, passiva och placeringar (i 1 000 mark).

Joulukuun 31 p:nä Den 31 december	Tulot — Inkomster		Menot — Utgifter		Ylijäämä Överskott		Velat — Passiva				Varat — Aktiva				Omat rahastot Egna fonder					
	Kaikki Inalles	Siiikä — Därav		Kaikki Inalles	Siiikä — Därav	Poistot Av- skriv- utgar	Voitto Vinst	Omat rahastot Egna fonder	Tilinomistajien saamisest Kontoinnehavarnas tillgodo- havanden			Muuta vel- koja Övriga skri- der	Taseen loppu- summa. Balansens slut- summa	Kassa- ja avista- varat Kassa- och avista- medel	Obliga- tioner	Lainat Län	Muut Övriga	% av kontoinnehavarnas tillgodohavanden	% tilinomistajien saamisista	Lisäys Ökning %
		Korkon Ränter	Muita tuloja Övriga inkoms- ter						Holto- kustan- nukset For- valt- nings- kost- nader	Kor- koja talite- kantor at depo- nenter	Säästö- cheilitä A spar- räkning									
1930	17 469	17 280	189	16 227	990	15 237	1 242	7 059	242 280	—	—	—	910	250 249	1 088	52 302	196 040	819	2.9	21.4
1935	18 327	18 123	204	15 458	1 666	13 792	2 583	21 392	376 315	—	—	—	1 042	398 749	1 402	79 849	316 448	1 030	5.7	13.7
1939	24 447	23 942	505	19 218	1 841	17 377	3 651	35 502	453 368	—	—	—	47 146	536 016	43 206	422 826	66 400	3 584	7.8	11.5
1940	29 748	28 560	1 188	22 613	3 987	18 626	3 135	38 637	522 730	—	580 441	—	2 814	1 214 622	571 133	592 137	44 000	7 352	6.5	8.8
1941	44 281	40 022	4 259	32 656	9 792	22 864	10 262	40 000	754 962	—	1 122 339	—	3 760	1 921 561	848 785	898 048	156 923	17 805	5.3	3.5
1942	57 548	51 302	6 246	44 620	13 292	31 328	2 000	42 000	1 036 275	—	1 930 404	—	54 129	3 062 808	1 554 650	1 186 570	277 625	43 963	4.1	5.0
1943	94 572	85 886	8 686	74 720	24 447	50 273	3 000	45 000	1 673 020	242 712	3 496 381	33 060	2 241	5 492 414	2 286 652	2 051 188	877 732	276 892	2.3	7.1
1944	154 617	144 161	10 456	122 792	36 750	86 042	5 000	50 000	2 820 377	318 867	4 819 353	30 594	4 175	8 043 866	4 200 899	3 126 733	597 068	119 166	1.6	11.1

Pankin obligatiovarasto joulukuun 31 päivänä 1944.

Bankens obligationsförråd den 31 december 1944.

			Nimellisarvo Nominellt värde
Valtion laina v. — Statens lån år	1934	5 ½ %	51 750 000
» » » »	1936	4 ½ %	6 320 000
» » » »	1936 II	4 ½ %	2 120 000
» » » »	1937	4 %	1 540 000
» » » »	1937 II	4 %	5 500 000
» » » »	1938	4 %	159 500 000
» » » »	1939	4 ½ %	115 930 000
Palk. obl. l. v. — Premieobl. l. år	1941		253 200
» » » »	1941 II		11 200 200
Jäll. rak. l. v. — Återuppbyggn. l. år	1941	5 ½ %	36 512 000
II » » » »	1941 I r. — gr.	5 ¼—5 ½ %	93 169 500
II » » » »	1941 II »	5 %	46 944 000
Työn ja taist. l. v. — Lån f. arbete o. kamp år	1941 I »	4 ½—5 %	72 490 000
» » » »	1941 II »	5 %	83 719 000
Isänmaanl. v. — Fosterlandsl. år	1942 I »	3 %	23 710 000
» » » »	1942 II »	5 %	246 181 000
Palk. obl. l. v. — Premieobl. l. år	1942		305 200
Korv. obl. l. v. — Ersättn. obl. l. år	1942 I r. — gr.	4 %	500 000
» » » »	1942 II »	4 %	250 000
Valtion laina v. — Statens lån år	1943	4 %	438 884 000
» » » »	1943	5 %	414 423 000
Säästöpankkilaina — Sparbankslån	1943	5 %	354 000 000
Veronmaksutod. v. — Skattebetajningsbevis år	1943 VI	3 %	72 342 000
Valtion laina v. — Statens lån år	1944	4 %	321 068 000
» » » »	1944	5 %	152 022 000
» » » »	1944 II	4 %	114 227 000
Säästöpankkilaina v. — Sparbankslånet år	1944 II	5 %	285 000 000
Voitto-obl. v. — Vinstobl. år	1944		2 808 750
Matkailijayhd. l. v. — Turistföreningens lån år.	1935	5 %	12 600 000
Osuuskass. Keskusl. rahasto Oy v. — Andelsk. Centralkred. Ab år.	1938	4 ½ %	137 015 000
Yhteensä — Inalles			3 262 283 850

Obligationvaraston yhteinen kirjanpitoarvo oli
31/12 1944 3 126 732 482: 55.

Obligationförrådets sammanlagda bokförings-
värde var 31/12 1944 3 126 732 482: 55.

Pankin antamat lainat joulukuun 31 päivänä 1944.

Bankens utlåning den 31 december 1944.

Ahvenanmaan Maakuntalautakunnalle — Ålands Landskapsnämnd	16 000 000: —
Lyhytaikainen laina — Kortfristigt lån	580 552 616: 75
Jälleenrakennuslainoja — Återuppbyggnadslån	515 000: —
Yhteensä — Inalles	597 067 616: 75

Tämän lisäksi oli valtiokonttorin käytettä-
väksi toistaiseksi jätettyjä varoja 31/12 1944
3 145 825 205 markkaa 30 penniä.

Dessutom utgjorde till statskontorets dispo-
sition tillsvärdare överlämnade medel den 31/12
1944 3 145 825 205 märk 30 penni.

Postisäästöpankki on myynyt vuoden 1944 aikana valtion obligatioita yhteensä 185 264 250 markan nimellisarvosta. Myynti jakaantui eri obligatiolainojen kesken seuraavalla tavalla:

Postsparbanken har sålt under år 1944 statsobligationer till ett nominellt värde av 185 264 250 mark. Försäljningen fördelade sig på de olika obligationslånen på följande sätt:

	Nimellisarvo Nominellt värde
V. — År 1944 4 % laina — lån	14 032 000: —
» » » 5 » »	136 317 000: —
» » » 4 » II »	27 224 000: —
» » » voitto-obligatiol. — vinstobligationsl. ...	7 691 250: —
Yhteensä — Summa	185 264 250: —

V. Henkilökunta.

Postisäästöpankin henkilökuntaan, joka vuoden 1944 aikana lisääntyi 138 henkilöllä, kuului vuoden päättyessä 32 miestä ja 453 naista eli yhteensä 485 henkilöä, joista vakinaisia oli 17 miestä ja 135 naista sekä ylimääräisiä 15 miestä ja 318 naista. Lisäksi on pankissa vuoden kuluessa eri aikoina toiminut tilapäistä henkilökuntaa.

Henkilökuntaan kuuluivat vuoden 1944 päättyessä seuraavat vakinaisten ja ylimääräisten virkain ja tonten haltijat:

V. Personalen.

Postsparbankens personal ökades under år 1944 med 138 personer och utgjordes i slutet av året av 32 män och 453 kvinnor eller inalles 485 personer av vilka 17 män och 135 kvinnor voro ordinarie samt 15 män och 318 kvinnor extra-ordinarie. Dessutom har i banken under årets lopp vissa tider extra personal varit anställd.

Personalen bestod vid 1944 års utgång av följande innehavare av ordinarie och extra-ordinarie tjänster och befattningar:

Virka tai toimi Tjänst eller befattning	Vakinaisia Ordinarie		Ylimääräisiä Extra		Yhteensä Inalles	
	Miehiä Män	Naisia Kvinnor	Miehiä Män	Naisia Kvinnor	Miehiä Män	Naisia Kvinnor
Yleinen osasto — Allmänna avdelningen						
Toimitusjohtaja — Verkställande direktör	1	—	—	—	1	—
Johtaja — Direktör	1	—	—	—	1	—
Ylikamreeri — Överkamrerare	1	—	—	—	1	—
Sihtööri — Sekreterare	1	—	—	—	1	—
Tarkastaja I pl. — Inspektör I kl.	1	—	—	—	1	—
» II pl. — » II kl.	1	—	—	—	1	—
Taloudenhoitaja — Ekonom	—	—	1	—	1	—
Kassanhoitaja — Kassör	—	1	—	—	—	1
Kanslisti — Kanslist	—	1	—	—	—	1
Kirjanpitäjä I pl. — Bokförare I kl.	—	3	—	—	—	3
» II pl. — » II kl.	—	6	—	—	—	6
Kanslia-apulaisia — Kanslibiträden	—	1	—	—	—	1
Laskuapulaisia I pl. — Räknebiträden I kl.	—	4	—	—	—	4
» II pl. — » II kl.	—	6	—	—	—	6
» III pl. — » III kl.	—	5	—	—	—	5
Mekaanikko — Mekaniker	1	—	—	—	1	—
Tilapäisiä apulaisia — Extra biträden	—	—	8	79	8	79
Säästökonttori — Sparkontoret						
Kamreeri — Kamrerare	1	—	—	—	1	—
Apukamreeri I pl. — Bitr. kamrerare I kl.	1	—	—	—	1	—
» II pl. — » II kl.	1	—	1	—	2	—
Kirjanpitäjä I pl. — Bokförare I kl.	—	8	1	—	1	8
» II pl. — » II kl.	—	9	—	—	—	9
Laskuapulaisia I pl. — Räknebiträden I kl.	—	6	—	—	—	6
» II pl. — » II kl.	—	7	—	—	—	7
» III pl. — » III kl.	—	5	—	—	—	5
Tilapäisiä apulaisia — Extra biträden	—	—	3	153	3	153
Vahtimestareita — Vaktmästare	1	—	—	—	1	—
Siirtokonttori — Girokontoret						
Kamreeri — Kamrerare	1	—	—	—	1	—
Apukamreeri I pl. — Bitr. kamrerare I kl.	2	—	—	—	2	—
» II pl. — » II kl.	1	1	—	—	1	1
Kanslisti — Kanslist	—	1	—	—	—	1
Kirjanpitäjä I pl. — Bokförare I kl.	—	3	—	—	—	3
Kirjanpitäjä II pl. — Bokförare II kl.	—	8	—	—	—	8
Laskuapulaisia I pl. — Räknebiträden I kl.	—	18	—	—	—	18
» II pl. — » II kl.	—	26	—	—	—	26
» III pl. — » III kl.	—	6	—	—	—	6
Tilapäisiä apulaisia — Extra biträden	—	—	—	74	—	74
Vahtimestareita — Vaktmästare	—	—	1	—	1	—
Huoltotoimisto — Intressekontoret						
Kamreeri — Kamrerare	1	—	—	—	1	—
Apukamreeri II pl. — Bitr. kamrerare II kl.	—	1	—	—	—	1
Kirjanpitäjä I pl. — Bokförare I kl.	1	—	—	—	1	—
» II pl. — » II kl.	—	2	—	—	—	2
Kanslia-apulaisia — Kanslibiträden	—	1	—	—	—	1
Laskuapulaisia II pl. — Räknebiträden II kl.	—	2	—	—	—	2
» III pl. — » III kl.	—	4	—	—	—	4
Tilapäisiä apulaisia — Extra biträden	—	—	—	12	—	12
Yhteensä — Inalles	17	135	15	318	32	453

VI. Toimipaikat.

Pankin omassa talossa olevan toimiston liikenne v. 1944 oli seuraava:

VI. Anstalterna.

Expeditionen i bankens eget hus uppvisade år 1944 följande rörelse:

	Luku Antal	Rahamäärä Belopp
Säästöpanoja — Insättningar ..	7 371	32 210 727:—
Säästöäottoja — Uttagningar ...	23 120	59 126 168:—
Yhteensä — Inalles	30 491	91 336 895:—

	Luku Antal	Rahamäärä Belopp
Tilillepanoja — Inbetalningar	33 267	4 623 357 375: 30
Tililtäottoja — Utbetalningar	58 163	11 509 530 929: 40
Yhteensä — Inalles	91 430	16 132 888 304: 70

Postisäästöpankkiliikettä välittäviä posti-
toimipaikkoja oli vuoden 1944 alussa .. 1 442
Vuoden kuluessa lakkautettiin 139
Vuoden lopussa siis 1 303

Toimipaikkojen luku eri lääneissä ilmenee
seuraavasta taulukosta:

	Läni — Län	
	Toimipaikkojen luku Antal anstalter V. — År 1943	V. — År 1944
Uudenmaan — Nylands	162	165
Turun ja Porin — Åbo och Björneborgs	199	201
Ahvenanmaan maakunta — Landskapet Åland	24	24
Hämeen — Tavastehus	171	172
Viipurin — Viborgs	221	74
Mikkelin — S:t Michels	88	90
Kuopion — Kuopio	158	161
Vaasan — Vasa	236	240
Oulun — Uleåborgs	123	123
Lapiin — Lapplands	60	53
Koko maassa — I hela landet	1 442	1 303

Antalet postsparbanksrörelse förmedlande
postanstalter i början av år 1944 voro 1 442
Under året indrogos 139
I slutet av året sålunda 1 303

Antalet anstalter i de skilda länen framgår
av följande tabell:

Helsingissä postisäästöpankin hallituksessa 23
päivänä helmikuuta 1945.

Helsingfors, å postsparbanksstyrelsen den 23
februari 1945.

Kyösti Järvinen

J. W. Minni

P. Salmenoja

K. A. Lohi

S. J. Ahola

Teuvo Aura

Toimitusj. — Verkst. dir.