

P15,2


17. 09. 90

Hintaindeksit

TILASTOKIRJASTO

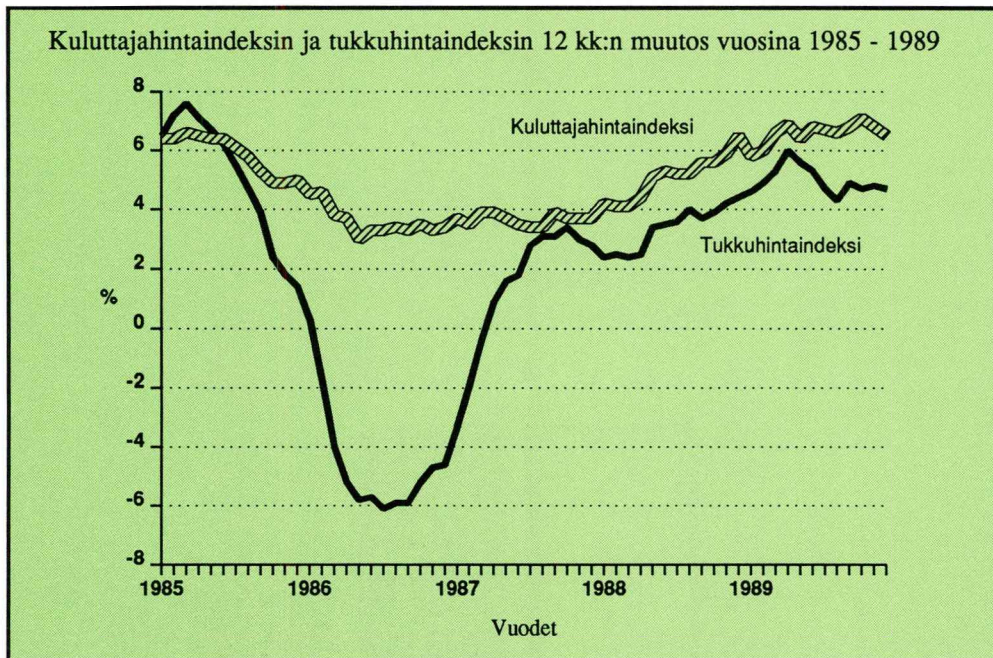


136 002 9584



Sisällys

	sivu
Mikä on indeksi?	3
Indeksilukujen vertailu kuluttajahintaindeksin 1985=100 eri ajankohtina	3
Mihin indeksiä käytetään?	4
Hintaindeksijärjestelmä.....	5
Teollisuuden tuottajahintaindeksi	6
Kotimarkkinoiden perushintaindeksi	6
Tuottajahintaindeksien 1985=100 painot pääryhmittäin	7
Vientihintaindeksi	8
Tuontihintaindeksi	8
Tukkuhintaindeksi	9
Kuluttajahintaindeksi	10
Kuluttajahintaindeksin 1985=100 painot ryhmittäin	11
Mikä indeksi mihinkin?	12
Indeksiehdon käytön rajoitus!	12
Erityisindeksit	13
Miten tilataan ja mitä maksaa?	14
Muita indeksejä	15
- Palkansaajien ansiotasoindeksi	
- Rakennuskustannusindeksit	
- Tie- ja maarakennuskustannusindeksi	



Mikä on indeksi ?

Indeksi on tilastollinen mitta, joka kuvaa jonkin muuttujan tai muuttujaryhmän arvojen suhteellista muutosta ajan, maantieteellisen sijainnin tai muun sellaisen ominaisuuden suhteen.

Indeksiluvut ilmoitetaan tavallisesti prosentteina. Indeksille annetaan peruskohdassa arvo 100. Muiden vertailtavien tilanteiden arvot ilmoitetaan suhteessa peruskohdan arvoon.

Yleiset taloudellista toimintaa kuvaavat indeksit ovat pääasiassa joko hintaindeksejä tai volyyymi-indeksejä.

Hintaindeksi kuvaa, mikä jonkin hyödykeryhmän hintataso on esim. perusajankohdan hintatasoon verrattuna.

Volyymi- eli määraindeksi kuvaa hyödykeryhmän määrän muutosta esim. perusajankohdan määrään verrattuna.

Indeksilukujen vertailu kuluttajahintaindeksin 1985=100 eri ajankohtina

Merkintä 1985=100 tarkoittaa indeksin perusajankohtaa, kuluttajahintaindeksin tapauksessa perusvuoden 1985 keskiarvoindeksiä.

vertailu ajankohta	kuluttaja- hintaindeksi 1985=100	muutos	prosentteina perusvuodesta
syyskuu 1987	108,1	100--->108,1	8,1 prosenttia
tammikuu 1990	124,8	100--->124,8	24,8 prosenttia

Muutos prosentteina syyskuusta 1987 tammikuuhun 1990 108,1----->124,8.

$$100 \times \frac{124,8 - 108,1}{108,1} = 15,4 \text{ hintojen nousu siis } 15,4\%$$

Indeksilukujen muutos lasketaan yleensä prosentteina

Suomessa on virallisia hintaindeksejä laadittu tämän vuosisadan alkupuolelta lähtien. Ensimmäisen Suomessa laaditun tukkuhintaindeksin perusvuosi on 1913=100 ja elinkustannusindeksin 1914=100. Molemmat indeksit on laskettu käytettävissä olleesta hinta-aineistosta jälkikäteen 1920-luvulla, mistä lähtien on olemassa kuukausittain lasketut yhtenäiset indeksisarjat.

Mihin indeksiä käytetään?

Hintaindeksien käyttötarkoitukset voidaan jakaa:

- yleiseen informaatioon hintakehityksestä (inflaatio),
- kiinteähintaisiin laskelmiin (deflatointi),
- erilaisiin indeksisidonnaisuuksiin (kompensaatiokäyttö),
- indeksin kehitys saattaa aiheuttaa sen kehitykseen vaikuttavia talouspoliittisia toimenpiteitä.

Valtiohallan talouspolitiikan eräs keskeinen tehtävä on hintojen nousun, inflaation hallinnassa pitäminen, rahan arvon vakaana säilyttäminen.

Kiinteähintaisia laskelmia käytetään mm. suunnittelu- ja tutkimustyössä kun selvitetään tarkasteltavan kohteen määrällisiä muutoksia.

Indeksin avulla voidaan laskea paljonko jonkin rahamäärän pitäisi eri ajankohtina olla, jotta sen ostovoima olisi muuttumaton ts. rahamäärä säilyttäisi reaaliarvonsa.

Indeksi koskettaa lähes kaikkia kansalaisia, koska eritasoiset indeksisidonnaisuudet vaikuttavat mm. palkkoihin, eläkkeisiin ja elatusapuihin. Vaikka indeksiehdon käyttö useissa tapauksissa on lailla rajoitettu, voidaan sitä käyttää myös eräissä sopimuksissa kuten muiden kuin asuinhuoneistojen vuokrasopimuksissa.

Eri maiden inflaatiokehitystä seurataan kunkin maan hintaindeksien - usein nimenomaan kuluttajahintaindeksien - perusteella. Alhaisen inflaation maina pidetään OECD-maista Sveitsiä, Saksan liittotasavaltaa, Itävaltaa sekä Japania, missä inflaatioprosentti on viime vuosina alittanut selvästi OECD-maiden keskiarvon. Voimakkaasta inflaatiosta ovat 1980- luvulla kärsineet mm. Islanti, Kreikka, Turkki ja Portugali.

Eri maita koskevassa indeksivertailussa on syytä tähdentää, että indeksi ei osoita sitä onko maa "kallis" vai "halpa" esimerkiksi matkailijan kannalta, vaan ainoastaan hintatason muutoksen.

Hintaindeksijärjestelmä

Tilastokeskuksen laatimat hintaindeksit muodostavat järjestelmän, jonka tavoitteena on mitata hintakehitystä tuotannon ja jakelun eri vaiheissa.

Tuottajahintaindekseistä (1985=100)

- teollisuuden tuottajahintaindeksi
- kotimarkkinoiden perushintaindeksi
- vientihintaindeksi
- tuontihintaindeksi

kuvaavat hintakehitystä yritysten tuotannossa ja jakelun varhaisissa vaiheissa tavaroiden saapuessa maahan tai lähtiessä tuottajilta.

Tukkuhintaindeksi kuvaa hintakehitystä jakelun seuraavassa vaiheessa, jossa tavarat siirtyvät tukkuostajille.

Kuluttajahintaindeksi mittaa hintakehitystä kotitalouden näkökulmasta.

Hintakäsitteet toimialoittain tuottajahintaindekseissä

Toimialat	Vientihintaindeksi	Tuontihintaindeksi	Teollisuuden tuottajahintaindeksi	Kotimarkkinoiden perushintaindeksi	Tukkuhintaindeksi
VIENTITAVARAT 1 Maa-, metsä ja kalataloustuotteet 2 Kaivannaistuotteet 3 Teollisuustuotteet 4 Sähkö, kaasua, lämpö ja vesi	FOB-hinta		Viejän saama hinta		
KOTIMAISET TAVARAT 1 Maa-, metsä ja kalataloustuotteet 2 Kaivannaistuotteet 3 Teollisuustuotteet 4 Sähkö, kaasua, lämpö ja vesi 5 Rakennukset, maa- ja vesirakenteet			Tuottajan saama hinta	Tuottajahinta, indeksilukuja Vapaasti tehtaalla - hinta Indeksilukuja	Tukkuostajan hinta
TUONTITAVARAT 1 Maa-, metsä ja kalataloustuotteet 2 Kaivannaistuotteet 3 Teollisuustuotteet 4 Sähkö, kaasua, lämpö ja vesi		CIF-hinta		Hinta vapaaseen liikkeeseen luovuttamisen jälkeen	Tukkuostajan hinta

FOB = Free on Board = Vapaasti aluksessa

CIF = Cost, Insurance and Freight = Kulut, Vakuutus ja Rahti

Teollisuuden tuottajahintaindeksi


Vuosi	Kokonais- indeksi	Raaka-aineet	Kulutus- tavarat	Investointi- tavarat
1985	100,0	100,0	100,0	100,0
1986	96,5	93,7	99,3	103,0
1987	97,3	94,0	100,3	106,2
1988	101,7	98,7	103,9	111,7
1989	107,7	105,6	108,2	118,9

Teollisuuden tuottajahintaindeksi 1985=100 mittaa Suomessa valmistettujen teollisuustavaroiden tuottajahintojen kehitystä.

Vientitavaroiden hinta on viejän saama hinta (fob + vientituki - vientimaksut). Kotimaassa käytettäväksi tarkoitetuilla tavaroilla hintana on niin sanottu **tuottajan saama hinta**, joka sisältää saadut hyödyketukipalkkiot. Indeksillä kattaa kaivannaistuotteet, teollisuustuotteet sekä sähkön, kaasun, lämmön ja veden.

Teollisuuden tuottajahintaindeksi sisältää 777 nimikettä (tuotetta) ja se sopii käytettäväksi muun muassa kustannuslaskelmissa.

Kotimarkkinoiden perushintaindeksi



Vuosi	Kokonais- indeksi	Raaka-aineet	Kulutus- tavarat	Investointi- tavarat
1985	100,0	100,0	100,0	100,0
1986	97,0	92,2	99,8	103,9
1987	97,9	91,2	101,2	108,3
1988	101,5	94,2	104,3	113,8
1989	107,3	100,3	107,9	121,5

Kotimarkkinoiden perushintaindeksi mittaa Suomessa käytettävien tavaroiden hintakehitystä niiden lähtiessä markkinoille. Kotimaassa valmistettujen tavaroiden hinta on **hyödykeveroton tehtaanhinta ilman tukipalkkioita ja tuontitavaroiden hinta vapaaseen liikkeeseen luovuttamisen jälkeen** (cif + tullit + tuontimaksut + tasausvero).

Indeksi kattaa kaivannaistuotteiden, teollisuustuotteiden sekä sähkön, kaasun, lämmön ja veden lisäksi maa-, metsä- ja kalataloustuotteet sekä rakennukset ja maa- ja vesirakenteet.

Kotimarkkinoiden perushintaindeksissä on 1 133 nimikettä, jotka mittaavat kotimaisten tavaroiden ja tuontitavaroiden myyntihintoja. Indeksia voidaan suositella käytettäväksi mm. liikevaihtoverottomien myyntihintojen kehityksen seurantaan.

Tuottajahintaindekseissä käyttöön uudet luokitukset

Tuottajahintaindeksien 1985=100 luokitukset ovat muuttuneet tammikuun 1990 indeksitiedoista lähtien. Laskennassa on otettu käyttöön uusi vuoden 1988 toimialaluokitus ja uudet HS-nimikoodit (harmonoitu tavarankuvaus- ja koodausjärjestelmä). Katso Tuottajahintaindeksit 1990, Tammikuu.

Tuottajahintaindeksien 1985=100 painot pääryhmittäin (%)


TOL A+B	TOL C	TOL D Teollisuustuotteet				TOL E		
		TOL 14, 15, 16	TOL 23, 24, 25, 26, 27	TOL 18, 19, 21	TOL 11, 12, 13, 17, 22, 29			
Maa-, metsä- ja kalataloustuotteet	Kaivannaistuotteet	Puutavarat, puuteokset, selluloosa paperi, paperituotteet ja graafiset tuot.	Metallit, metallituotteet, koneet ja laitt. sähkötekniset tuotteet ja instrumentit sekä kulkuneuvot	Kemikaalit, kemialliset tuotteet, öljy- ja kivihiliituott. sekä kumi- ja muovituotteet	Muu teollisuus	Sähkö, kaasu, lämpö ja vesi		
151	49	110	213	127	209	141	KPHI	
6	271		219	118	232	154	TTHI	
139	40	103	244	130	221	123	TUKKU	
28	3		461		319	90	99	VIENTI
66	178	19	426		183	116	12	TUONTI

0

KPHI = Kotimarkkinoiden perushintaindeksi (pl. Tol F)

1 000 %


Vientihintaindeksi



Vuosi	Kokonais- indeksi	Raaka-aineet	Kulutus- tavarat	Investointi- tavarat
1985	100,0	100,0	100,0	100,0
1986	95,8	93,1	101,4	101,8
1987	97,5	94,9	102,5	104,3
1988	102,3	100,2	103,9	110,0
1989	108,6	106,9	106,9	117,2

Vientihintaindeksi mittaa fob-hintojen kehitystä (markkoissa) maa-, metsä- ja kalataloustuotteiden, kaivannaistuotteiden sekä teollisuustuotteiden viennissä. Vientihintaindeksissä on 366 nimikettä.

Tuontihintaindeksi



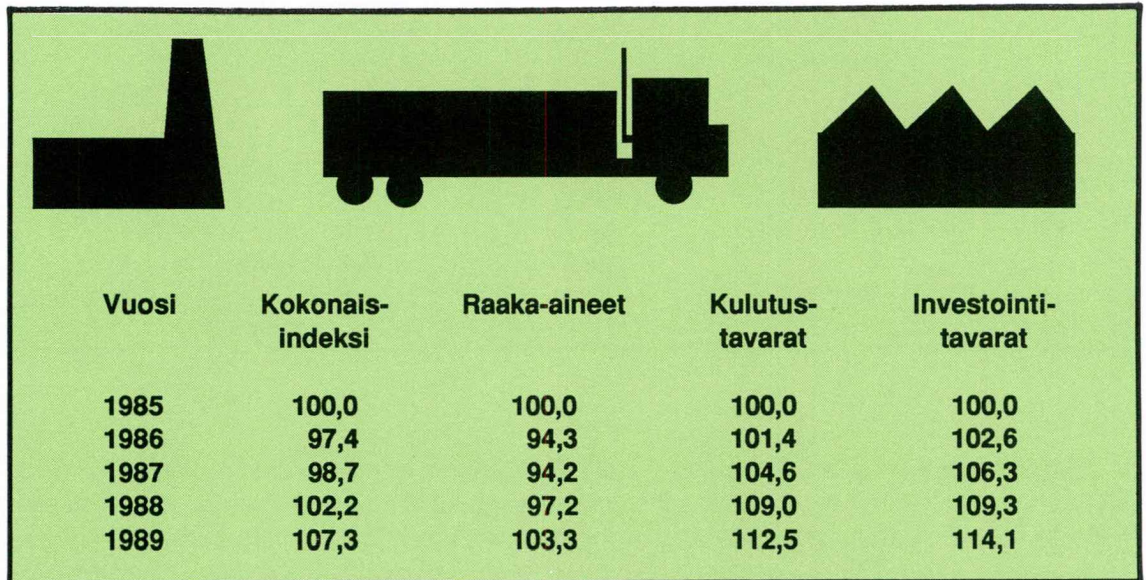
Vuosi	Kokonais- indeksi	Raaka-aineet	Kulutus- tavarat	Investointi- tavarat
1985	100,0	100,0	100,0	100,0
1986	90,7	84,3	103,7	102,9
1987	89,0	80,3	105,9	106,4
1988	89,0	79,9	106,8	106,9
1989	92,6	84,6	107,7	109,8

Tuontihintaindeksi mittaa maa-, metsä- ja kalataloustuotteiden, kaivannaistuotteiden, teollisuustuotteiden sekä sähkön cif-hintojen kehitystä (markkoissa). Nimikkeitä indeksissä on 638.

Viennin ja tuonnin yksikköarvoindeksit

Erillään vienti- ja tuontihintaindeksistä Tullihallitus tuottaa ja julkaisee kuukausittain viennin ja tuonnin yksikköarvoindeksijä.

Tukkuhintaindeksi



Tukkuhintaindeksi mittaa Suomessa käytettävien tavaroiden tukkuportaalan ostajahintojen kehitystä. Tukkuhinnan käsite riippuu jakelutiestä:

Suora jakelutie: hinta vapaasti ensimmäisen ostajan varastossa tai vapaasti maahantuojan varastossa.


Epäsuora jakelutie: hinta vapaasti ensimmäisen tukkuostajan jälkeisen ostajan varastossa tai vapaasti maahantuojan jälkeisen ensimmäisen ostajan varastossa.

Tukkuhintaindeksi eroaa kotimarkkinoiden perushintaindeksistä siinä, että tukkuhintaindeksi pyrkii kattamaan hinnanmuodostuksen tavarahan siirtyessä eri jakeluteitä valmistajalta tai tullista tukkukauppaan tai käyttäjälle. **Tukkuhintaindeksi sisältää liikevaihtoveron ja muut välilliset verot.**

Tukkuhintaindeksi käsittää 1 128 nimikettä.

Tukkuhintaindeksi soveltuu sellaisiin tarkasteluihin, joissa halutaan ottaa huomioon myös välillisten verojen vaikutus.

Kuluttajahintaindeksi 1985=100



Vuosi	Kokonais- indeksi	Ravinto	Asunto, lämpö ja valo	Liikenne
1985	100,0	100,0	100,0	100,0
1986	102,9	103,9	99,4	100,3
1987	107,1	106,3	101,1	105,9
1988	112,6	108,1	107,9	111,7
1989	120,0	112,0	123,0	117,3

Kuluttajahintaindeksi (1985=100), jonka eräistä aikaisemmista versioista käytetään nimitystä elinkustannusindeksi, mittaa kotitalouksien kulutukseen käytettävien tavaroiden ja palvelusten hintojen muutosta. Kuluttajahintaindeksillä mitataan keskimääräistä vähittäishintojen kehitystä kuukaudesta toiseen koko maassa. Kokonaisindeksin lisäksi lasketaan kuukausittain myös hyödykeryhmittäisiä, alueittaisia ja väestöryhmittäisiä osaindeksejä.

Haastattelijat keräävät kuukausittain 403 tuotteesta ja palvelusta 38 000 hintatietoa 110 paikkakunnalta noin 2 000 eri liikkeestä. Hintatiedot kerätään kuukausittain samoista liikkeistä, jotta hintojen vertailukelpoisuus säilyisi. Osa hintatiedoista kerätään keskitetysti Tilastokeskuksen hintatilastotoimistossa. Tällaisia ovat mm. vuokrat sekä sellaisten hyödykkeiden hinnat, jotka ovat joko yhtenäiset koko maassa tai joiden alueittainen vaihtelu on merkityksetöntä. Esimerkkeinä mainittakoon postimaksut, matkat, henkilöautot sekä sanoma- ja aikakauslehdet.

Viisivuosittain Tilastokeskus tekee kotitaloustiedustelun (Elinkustannustutkimuksen), jolla selvitetään kulutuksen rakenne toisin sanoen, paljonko keskimäärin kulutetaan rahaa kotitalouksissa eri hyödykkeiden ja palvelusten hankintaan. Kuluttajahintaindeksin 1985=100 perustana olevan kotitaloustiedustelun mukaan keskimääräiset kulutusmenot jakautuivat:

Kuluttajahintaindeksin 1985=100 painot ryhmittäin (%)

Ryhmä nro	Paino %	Ryhmä
(0)	18,7	<u>RAVINTO</u>
(1)	7,0	JUOMAT JA TUPAKKA
(2)	6,4	<u>VAATETUS JA JALKINEET</u>
(3)	18,4	ASUNTO, LÄMPÖ JA VALO
(4)	6,9	<u>KOTITALOUSKALUSTO ym.</u>
(5)	2,9	TERVEYDEN- JA SAIRAUDENHOITO
(6)	17,2	<u>LIIKENNE</u>
(7)	9,7	KOULUTUS JA VIRKISTYS
(8)	12,8	<u>MUUT TAVARAT JA PALVELUT</u>
	100,0	KOKONAISINDEKSI

Indeksin painorakenne on kiinteä, mikä tarkoittaa sitä, että indeksin painorakenne pysyy muuttumattomana vuodesta toiseen. Se uusitaan kuitenkin viisivuotisivälein tarkistettujen kuluksenotietojen mukaiseksi.

Hyödykkeittäiset indeksit painotetaan kulutusmeno-osuuksilla, jotka saadaan pääasiassa kotitaloustiedustelusta. Enemmän kulutetun eli suuremman painoarvon omaavan hyödykkeen tai palveluksen hinnan muutos vaikuttaa indeksiin enemmän kuin kulutusmenojen kannalta vähemmän tärkeän hyödykkeen.

Mikä indeksi mihinkin?

Tilastokeskuksen indekseistä on kuluttajahintaindeksi (1985=100) (KHI) käytetyin. Tätä pidetään yleisenä inflaatiomittarina, toisin sanoen inflaatio mielletään useimmiten juuri kuluttajahintojen muutokseksi. Varsin usein käytetään pitkäaikaisissa sopimuksissa myös elinkustanusindeksiä (1951:10=100) (EKI), joka kehittyy samalla tavalla kuin kuluttajahintaindeksi. Nämä indeksit kuitenkin mittaavat ainoastaan kotitalouksien ostamien tavaroiden ja palvelusten hintakehitystä. Tässä mielessä ne eivät sovellu esimerkiksi teollisuuden kustannuskehityksen mittariksi.

Yleisenä periaatteena tulisi pitää, että hintakehityksen osoittajaksi valitaan sellainen indeksi, joka mahdollisimman hyvin kohdistuu tarkasteltavaan ilmiöön. Esimerkiksi paperiteollisuuden liikevaihdon reaalisen kasvun mittaamiseen tai metalliteollisuuden raaka- aineiden hintakehityksen arviointiin soveltuu paremmin teollisuuden tuottajahintaindeksi tai kotimarkkinoiden perushintaindeksi tahi näiden toimiala- taikka jopa hyödykekohtaiset alaindeksit paremmin kuin kuluttajahintaindeksi.

Ennen kaikkea silloin kun kauppasopimukseen sisällytetään indeksiehto on tärkeää, että valitaan indeksi, joka kohdistuu tarkasteltavaan ilmiöön.

Indeksiehdon käytön rajoitus!

Indeksiehdon käyttö on kuitenkin ollut Suomessa lailla rajoitettu vuodesta 1968 lähtien. Nyt voimassa oleva **Laki indeksiehdon käytön rajoittamisesta (No 1135/85)** on vuodelta 1985. Laki sisältää useita kohtia, joilla se sallii indeksiehdon käytön mm. eräissä palkkaa, eläkettä ja toimeentuloa koskevissa tapauksissa, muuta kuin asuinhuoneistoa koskevissa vuokrasopimuksissa, useimmissa vakuutus sopimuksissa sekä lukuisissa muissa tapauksissa. Lisäksi valtiovarainministeriö voi hakemuksesta antaa luvan hyväksymänsä indeksiehdon ottamiseen yksittäiseen sopimukseen, jos siihen on perusteltua syytä.

Valtioneuvoston asettama **Indeksilain soveltamislautakunta** on asiantuntijaelin, joka antaa lausuntoja sopimukseen sisältyvän tai siihen aiotun indeksiehdon tai sidonnaisuuden laillisuudesta.

Tammikuussa on asetettu toimikunta jonka tehtävänä on tehdä 15.5.1990 mennessä indeksiehdon käytön rajoittamisesta annetun lain voimassaolon päättymiseen liittyen ehdotus tarvittaviksi säännöksiksi siltä varalta, että indeksiehdon käytön rajoittaminen lainsäädännöllisin toimenpitein katsotaan tarpeelliseksi vuoden 1990 jälkeen.

Erityisindeksit

Edellä on esitelty Tilastokeskuksen hintatilastotoimiston tuottamia indeksejä kokonaisuuksina. Ne julkaistaan kuitenkin huomattavasti tarkemmin eriteltyinä kuukausittain.

Tärkeimpien tavararyhmien tuottajahintaindeksit julkaistaan erikseen kotimaisten tavaroiden, vienti- ja tuontitavaroiden osalta sekä käyttötarkoituksen mukaan - raaka-aineet, kulutustavarat ja investointitavarat.

Kuluttajahintaindeksi julkaistaan hyödykeryhmittäin sekä väestöryhmittäin ja alueittain. Lisäksi julkaistaan kuukausittain Tilastokatsauksia-julkaisussa nettohintaindeksi (NHI), joka on välillisistä veroista ja tukipalkkioista puhdistettu kuluttajahintaindeksi.

Edellämainittujen julkaistavien **erityisindeksien** lisäksi hintatilastotoimisto tekee toimeksiannosta "räätälintyönä" myös asiakkaan määrittelemiä indeksejä. Hintaindeksijä varten on luotu ATK-järjestelmä, jonka avulla pystytään nopeasti tuottamaan asiakkaan toimeksiannon mukainen, tavararyhmittäin, eräissä tapauksissa jopa hyödykkeittäin, määritelty indeksi. Kuluttajahintaindeksin erityisindeksejä ovat mm. "Kodin ulkopuolella tapahtuvan ruokailun" indeksi ja "Autoilijan" indeksi.

Tuottajahintaindekseistä on toimeksiantajille tuotettu erityisindeksejä painottaen asiakkaan toivomilla painoilla yhteen joko hyödykkeittäisiä tai toimialakohtaisia alaindeksijä.

Kuorma-autoliikenteen kustannusindeksistä, joka julkaistaan neljännesvuosittain tarjotaan käyttäjille myös kuukausittain neljännesvuosijulkaisua yksityiskohtaisempaa taulukkopakettia. Asiakkaan antamin painoin tuotetut erityisindeksit ovat toki tässäkin tapauksessa mahdollisia.

Suunnitteilla on järjestelmä, jossa toimeksiannosta voidaan tuottaa tarvittaessa myös eri indekseistä koottuja indeksejä. Esimerkkinä tällaisesta mainittakoon indeksi, jossa yhdistetään vaikkapa yrityksen kustannusrakenteen mukainen työpalkkakustannusten kehitys ansiotasoindeksistä, metallituotteiden hintojen kehitys teollisuuden tuottajahintaindeksistä ja vaikkapa tiettyjen hyödykkeiden hintojen kehitys tukkuhintaindeksin mukaisena. Tällainen indeksi tuotetaan Tilastokeskuksessa vielä toistaiseksi manuaaliratkaisuna, joten sen toimitusaika on pitempi kuin aikaisemmin mainittujen erityisindeksien ja samalla myös kustannukset ovat suuremmat.

Miten tilataan ja mitä maksaa?

Tilastokeskuksen tuottamat hintaindeksit julkaistaan julkaisusarjassa **Indeksit**. Sen voi tilata Tilastokeskuksesta osoitteella:

Tilastokeskus, Julkaisujen myynti, PL 504, 00101 Helsinki
tai puhelimitse: puh. (90) 1734 2534 tai (90) 1734 2535.

Tilaushinnat vuonna 1990 ovat:

Julkaisun nimi	Ilmestymis- kerta/vuosi	Tilaushinnat v. 1990
- Tuottajahintaindeksit	12	140.-
- Kuluttajahintaindeksi	12	120.-
- Ansiotasoindeksi	4	80.-
- Rakennuskustannusindeksi	12	120.-
- vuosiyhteenveto	1	40.-
- Tie- ja maarakennuskust.indeksi	12	100.-
- Teoll.tuotannon volyyymi-indeksi	12	160.-
- Kuorma-autoliik. kustannusindeksi	4	80.-

Erityisindeksien tilauksia vastaanottaa Tilastokeskuksen hintatilastotoimistossa:

Marja-Leena Honkamaa puh. (90) 1734 3461.

Erityisindeksin suunnittelu ja luominen vaatii yleensä konsultointia ja aikaa, jotta pystyttäisiin rakentamaan asiakkaalle ao. tarkoitukseen mahdollisimman hyvin soveltuva indeksi. Kun indeksi on saatu luoduksi on sen toimitusaika noin viikko.

Tilastokeskus ottaa myös jatkuvia toimeksiantoja, jotka toimitetaan kuukausittain, neljännesvuosittain tai vuosittain. Nämä toimitetaan viikon sisällä asianomaista jaksoa koskevan indeksin ilmestymisen jälkeen.

Erityisindeksin perustamiskustannuksina Tilastokeskus perii omakustannuseriaatteen mukaisesti 600 mk/indeksi.

Jatkotilauksista veloitetaan vuosittain:

- | | |
|--------------------|---|
| 1 800 mk / indeksi | kuukausi-indeksistä |
| 900 mk / indeksi | neljännesvuosittain toimitettavasta indeksistä ja |
| 450 mk / indeksi | vuosittain toimitettavasta indeksistä. |

Kuorma-autoliikenteen kustannusindeksin kuukausituloste kertatoimituksena 200 mk

Kestotilaukset:

- | | |
|----------------|------------------------------------|
| 450 mk / vuosi | toimitettuna 12 kertaa vuodessa |
| 300 mk / vuosi | toimitettuna 4 kertaa vuodessa |
| 200 mk / vuosi | toimitettuna yhden kerran vuodessa |

Muita indeksejä

Muita Tilastokeskuksen tuottamia hinta-, kustannus- tai yksikköarvoindeksejä ovat mm. Julkisten menojen hintaindeksi (JMHI), Nettohintaindeksi (NHI) ja Verotariffi-indeksi (VTI), Ansiotasoindeksi sekä Rakennuskustannusindeksit ja Tierakennuskustannusindeksi.

Julkisten menojen hintaindeksi 1985=100 on tarkoitettu ensisijassa julkisen vallan, valtion ja kuntien suunnittelu- ja ennustekäyttöön.

Kuorma-autoliikenteen kustannusindeksi 1985=100 mittaa ammattimaisen kuorma-autoliikenteen kustannustekijöiden (12 kpl) hintojen muutoksia. Kokonaisindeksin lisäksi, lasketaan indeksit erikseen kevyille ja raskaille kuorma-autoille sekä perävaunuyhdistelmille.

Nettohintaindeksi 1985=100 on välillisistä veroista ja tukipalkkioista puhdistettu kuluttajahintaindeksi.

Verotariffi-indeksi 1985=100 mittaa välillisten verojen ja tukipalkkioiden tariffien muutoksia.

Palkansaajien ansiotasoindeksi 1985=100

Palkansaajien ansiotasoindeksi mittaa palkansaajien säännöllisen työajan keskiansioiden kehitystä. Se sisältää peruspalkan lisäksi sellaiset lisät, jotka maksetaan säännölliseltä työajalta. Ansiotasoindeksi lasketaan neljännesvuosittain, sektoreittain ja toimialoittain erikseen työntekijöille ja toimihenkilöille.

Rakennuskustannusindeksi

Rakennuskustannusindeksi 1985=100 mittaa kerrostalorakentamisen hintakehitystä. Se soveltuu myös julkisen rakentamisen ja liikerakentamisen hinnanmuutoksen kuvaamiseen.

Pientalon rakennuskustannusindeksi 1985=100 mittaa yksikerroksisen omakotitalon rakennuskustannusten kehitystä.

Maatalouden tuotantorakennuksen rakennuskustannusindeksi 1985=100 mittaa navetta-rakennuksen ja siihen liittyvien aputilojen rakentamisen hintakehitystä.

Tie- ja maarakennuskustannusindeksi 1985=100

Tie- ja maarakennuskustannusindeksi mittaa TVH:n toimialaan kuuluvien teiden rakennus- ja parannustöiden kustannusten kehitystä.

INDEKSISARJAT	JULKAISUSARJAT	TIEDUSTELUT
Kuluttajahintaindeksi	Kuluttajahintaindeksi Tilastokatsauksia kuukausikatsaus Tilastokatsauksia ASTIKA	vaihde/puh. 90-17341 Viimeisin indeksi automaattinen puhelinvastaaja puh. 90-1734 3222 ruotsiksi puh. 90-1734 3333
Nettohintaindeksi	Tilastokatsauksia kuukausikatsaus (kuluttajahintaindeksi) ASTIKA	vaihde/puh. 90-17341
Julkisten menojen hintaindeksi	Tilastokatsauksia ASTIKA	vaihde/puh. 90-17341
Tuottajahintaindeksit -teollisuuden tuottajahintaindeksi -kotimarkkinoiden perushintaindeksi -vientihintaindeksi -tuontihintaindeksi -tukkuhintaindeksi	Tuottajahintaindeksit Tilastokatsauksia kuukausikatsaus Tilastokatsauksia ASTIKA	vaihde/puh. 90-17341
Ansiotasoindeksi Palkansaajien ansiotasoindeksi	Ansiotasoindeksi Tilastokatsauksia ASTIKA	vaihde/puh. 90-17341
Rakennuskustannusindeksi -rakennuskustannusindeksi -pientalon rakennuskustannusindeksi -maatalouden tuotantorakennuksen rakennuskustannusindeksi	Rakennuskustannusindeksi Tilastokatsauksia kuukausikatsaus Tilastokatsauksia ASTIKA	vaihde/puh. 90-17341 Viimeisin indeksi automaattinen puhelinvastaaja puh. 90-1734 2273 ruotsiksi puh. 90-1734 2274
Tie- ja maarakennuskustannusindeksi	Tilastokatsauksia	vaihde/puh. 90-17341
Kuorma-autoliikenteen kustannusindeksi	Kuorma-autoliikenteen kustannusindeksi	vaihde/puh. 90-17341

Kuluttajahinta-, tuottajahinta- ja rakennuskustannusindeksit julkaistaan indeksiajankohtaa seuraavan kuukauden puolivälin jälkeen.

Nettohintaindeksi ja tie- ja maarakennuskustannusindeksit julkaistaan kuukauden puolivälin jälkeen kahden kuukauden kuluttua indeksiajankohdasta.

Julkisten menojen hintaindeksi ja ansiotasoindeksit julkaistaan neljä kertaa vuodessa, helmi-, touko-, elo- ja marraskuun lopulla.

Kuorma-autoliikenteen kustannusindeksi julkaistaan neljä kertaa vuodessa tammi-, huhti-, heinä- ja loka-kuun puolivälin jälkeen.

Lisäksi julkaistaan Tilastokatsauksissa seuraavia maatalouden hintaindeksejä, jotka kuuluvat virallisen tilaston piiriin: tuottajahintaindeksi, tarvikkehintaindeksi, kone- ja kalustokustannusindeksi sekä tuotantopanosten hintaindeksi. Yksityiskohtaisempia tietoja saa: Maatalouden taloudellisesta tutkimuslaitoksesta puh. 90-5633133.