

Käsikirjoja
Nr 3


Handböcker

Handbooks

Vägvisare i statistiken

1982

HELSINGFORS 1984



Tilastokeskus
Statistikcentralen
Central Statistical Office of Finland

Käsikirjoja
Nr 3

Handböcker

Handbooks

Vägvisare i statistiken 1982



Tilastokeskus
Statistikcentralen
Central Statistical Office of Finland

HELSINGFORS 1984

ISSN 0355-2063
ISBN 951-46-6468-X

Helsingfors 1984. Statens tryckericentral

Förord

Vägvisare i statistiken är avsedd som en allmän handbok och källa för dem som behöver statistiken. Denna utgåva, som är den första på svenska, bygger på den finska Tilasto-opas.

I början av handboken ges allmänna uppgifter om statistiken, om dem som uppgör den och om publikationer där den ingår. Speciellt skildras Statistikcentralen och de tjänster den erbjuder. Huvuddelen av handboken består av detaljerade redogörelser för statistiken från Statistikcentralen och andra statliga institutioner.

I slutet av handboken finns ett alfabetiskt sakregister.

All statistik som görs upp publiceras inte. Statistikproducenten kan stå till tjänst också med opublicerad färdig statistik och på beställning göra särutredningar på basen av primärmaterialet. Vid presentationen av statistikgrenarna nämns i allmänhet möjligheterna att erhålla sådana uppgifter. Närmare uppgifter om dessa möjligheter ges av statistikproducenten, som också nämns i presentationen.

Statistikväsendet utvecklas och statistiken förnyas hela tiden. *Vägvisare i statistiken* kan således till vissa delar vara föråldrad redan kort efter utgivningen. Förändringarna beaktas i följande utgåvor.

För redigeringen av *Vägvisare i statistiken* svarar informationssekreterare *Mikko Erjos*.

Helsingfors i oktober 1983

Olavi E. Niitamo

Aarno Soivio

INNEHÅLL

Statistikväsendet	9
Samhällstatistiken och dess användning	9
Krav som ställs på statistiken	10
Offentlighet och sekretess	11
Statistikcentralen	12
Ställning och uppgifter	12
Organisation	13
Information och informationstjänst	16
Statistikpublikationer	18
Statistiska databaser och videotextsystem	22
Övriga statistikproducenter	23
Staten	23
Kommunerna och deras samarbetsorgan	26
Näringslivet, organisationer och forskningsanstalter	27
Utländsk och internationell statistik	28
Internationella statistiska handböcker	28
Nationella statistiska handböcker	28
Internationella och nationella databaser	30
Statistiksystem	31
Definitioner	31
Nationalräkenskaperna	32
Systemet för socio-demografisk statistik	32
Miljöstatistiksystemet	33
Begrepp, klassificeringar och kodsystém i statistiken	34
Individklassificeringar	34
Klassificering av sammanslutningar	36
Nyttighetsklassificeringar	37
Regionklassificeringar	38
Statistik	39
Befolkning	39
Folkmängd och befolkningsstruktur	39
Befolkningsförändringar	39
Befolkningsutredningar	41
Befolkningsprognoser	41
Arbetskraft och arbetsförhållanden	43
Arbetskraftsenkäten	43
Arbetskraftsprognoser	44
Arbetskonflikter	44
Arbetskraftsundersökningen	45
Placeringsstatistik över utexaminerade	46
Arbetsförmedlingsstatistik	46
Med arbetsanslag avlönad arbetskraft	47

Hälsa	48
Befolkningens hälsotillstånd	48
Förebyggande av sjukdomar	48
Behandling av sjukdomar	49
Dödsorsaker	50
Olycksfall i arbete	51
Yrkessjukdomar	51
Register och statistik över personer utsatta för yrkesbetingad cancer	52
Utbildning	53
Allmänbildande läroanstalter	53
Yrkesutbildningsanstalter	53
Högskolor	54
Befolkningens utbildningsstruktur	55
Forskning	57
Forskningsstatistik	57
Kultur, fritid och tidsanvändning	58
Kulturstatistik	58
Social service	59
Socialvårdsstatistik	59
Statistik över socialvårdens personal	60
Rättsväsen	62
Brottslighet	62
Domstolarnas verksamhet	62
Verkställighet av domar	63
Vägfolyckor	64
Politisk aktivitet	65
Valstatistik	65
Boende	66
Bostadsstyrelsens statistik	66
Hyresstatistik	67
Hushållens inkomster, konsumtion och förmögenhet	68
Inkomst- och förmögenhetsstatistik	68
Inkomstfördelningsstatistik	68
Löner	69
Hushållsbudgetundersökningen	71
Dyrortsundersökningen 1980	72
Konsumentprisindex	73
Utkomstskyddet	74
Övrig information om levnadsförhållanden	75
Folk- och bostadsräkningen 1980 (FOB 80)	75
Levnadsförhållanden (översikt)	77
Allmänna ekonomiska förhållanden	78
Nationalräkenskaper	78
Regionala räkenskaper	79

Input-output-undersökningar	80
Finansieringsräkenskaper	81
Statistik över omsättningsskatt	81
Statistik över omsättningsskatteskyldiga företag som nedlagt verksamheten	82
Säsongutjämnade statistikserier	82
Jordbruk, skogsbruk, fiske och jakt	83
Bruttointäkts- och kostnadskalkyler för lantbruket samt livsmedelsbalanser	83
Statistiken över jord- och skogsbrukets ekonomi	83
Företags- och inkomststatistik för gårdsbruket	84
Lantbrukets lönsamhetsundersökning	85
Prisindexar för jordbruksprodukter och produktionsinsatser	85
Jordbruksstyrelsens statistik	86
Forststyrelsens verksamhetsberättelse och statistik över arbetsprestationer	88
Jordlägenheter	88
Riksskogstaxering	89
Statistik över stamboksträd, frötäktsbestånd och fröplantager	89
Skogsskötsel och grundförbättringsarbeten	90
Statistiken över virkesförbrukning och -avgång samt skogsbalanser	91
Prisstatistik för råvirke	91
Marknadsvirkesutredningar	92
Avverknings- och arbetskraftsstatistik för marknadsvirke	92
Skogs- och terrängbränder	93
Skogsstatistisk årsbok	94
Jakt och vilt	94
Fiske	94
Tillverkning och brytning av mineraliska produkter	96
Industristatistik	96
Industriproduktionens volymindex	97
Energi	99
Energistatistik	99
Energistatistik för industrin	99
Byggnadernas uppvärmningsenergi	100
Byggnadsverksamhet	102
Husbyggande	102
Bostadsproduktion	103
Avgång av byggnader och bostadslägenheter	103
Byggnadskostnadsindex	104
Väg- och vattenbyggnader	105
Vägbyggnadskostnadsindex	105
Handel, förplägnings- och härbärgeringsverksamhet	107
Utrikeshandelsstatistik	107
Handel	108
Producentprisindexar	108
Härbärgering	109

Trafik	110
Resandestatistik	110
Motorfordon	110
Linjetrafik med lastbilar	111
Godstransport	111
Allmänna trafikräkningen	112
Vägregistret	112
Järnvägsstatistik	113
Sjöfart	114
Kanal-, farleds- och inhemsk vattentrafik	115
Luftfart	115
Telekommunikation	116
Samfärdselstatistisk årsbok	116
Finansierings-, försäkrings- och fastighetsverksamhet	117
Banker	117
Försäkringsbolag	118
Fordringsstatistik	118
Understödkassor och pensionsstiftelser	119
Produktion av samhälls- och personliga tjänster	120
Kommunernas, kommunalförbundens och församlingarnas ekonomi	120
Verksamhets- och ekonomistatistik för socialvårdens verksamhetsenheter	121
Hälso- och sjukvård; ekonomisk statistik	122
Allmän statistik över socialutgifter	122
Kommunernas socialutgifter	123
Veterinärverksamhet	124
Arbeterskyddsförvaltningens inspektionsstatistik	124
Lantmäteristatistik	125
Tekniska inspektoratets besiktningstatistik	125
Övrig ekonomisk statistik	126
Företagsstatistik	126
Företagsstatistik kvartalsvis	127
Företagsregistret	127
Miljö	129
Havsvattenstatistik	129
VA-anläggningsstatistik	129
Hydrologisk statistik	130
Industrivattenstatistik	130
Vattenkvalitetsregistret	131
Miljögiftsregistret	132
Klimatologisk statistik	132
Luftföroreningar	133
Geomagnetism, norrsken, radioaktivitet och luftelektricitet	134
Sammelverk över miljön	135
Alfabetiskt sakregister	136
Bilaga: Näringslivets datainsamlare	136

STATISTIKVÄSENDET

SAMHÄLLSSTATISTIKEN OCH DESS ANVÄNDNING

Statistiken är numerisk beskrivning av massfenomen. Den belyser och beskriver fenomenen med olika statistiska uppgifter. De kan vara absoluta mätetal (t.ex. folkmängden i Finland), relationstal (t.ex. befolkningstätheten) eller koefficienter o. dyl. (t.ex. reproduktionstal som beskriver hur folkmängden tenderar att förändras).

Statistiken uppgörs enligt speciell statistisk metodik som är gemensam för samhälls- och naturvetenskaperna. I denna bok behandlas statistik över samhällsförhållandena i vårt land, den s.k. samhällsstatistiken.

Samhällsstatistiken erbjuder sifferuppgifter som grund för såväl privatpersoners som myndigheternas verksamhet. För den enskilda medborgaren ger statistiken erforderliga upplysningar om det samhälle han lever i.

Den offentliga förvaltningen behöver statistik om de områden den skall utveckla, planera eller övervaka. Den får ur statistiken också bakgrundsuppgifter om andra områden. För partierna samt för arbetsmarknads- och andra organisationer är statistiken en viktig uppgiftskälla då det gäller att uppställa mål, förbereda förhandlingar och fatta ståndpunkt. Till forskningen ger statistiken material för analys av samhällsförhållandena, deras utveckling och sambanden mellan dem. Affärslivet utnyttjar statistik för planering och marknadsföring.

Samhällsstatistiken har alltså många användare. Det är viktigt att de alla får opartiska och objektiva uppgifter. Då kan statistikconsumenterna bygga sin verksamhet på saklig kunskap om fakta i stället för önsketänkande, inbillning och känslor. Demokratien förutsätter att informationen opartiskt riktas till alla konsumenter. Samtidigt blir verksamheten i samhället enhetligare genom att beslut som fattas på olika håll baseras på samma primärinformation.

Uppgörandet av samhällsstatistik anses så viktigt att staten sköter denna uppgift. Därför kan statistikuppgifter spridas gratis eller till ett pris, som täcker endast en liten del av produktionskostnaderna.

Statistikconsumenterna behöver ofta jämförbara data om Finland och andra länder. Olika länder uppgör inte statistik oberoende av varandra. Bl. a. FN ger rekommendationer om förenhetligandet av statistiken och de följs vanligen i de olika ländernas nationella statistik.

KRAV SOM STÄLLS PÅ STATISTIKEN

På statistiken ställs många olika krav och deras viktighetsgrad varierar enligt statistikens användning. Till vissa delar kan kraven t.o.m. vara sinsemellan motstridiga. I planeringen och produktionen av statistiken strävar man till en kompromiss som på bästa sätt beaktar de olika kraven.

Statistiken bör vara:

Användbar. Statistik bör uppgöras på så sätt och vara så pass "färdig", att den möjligast väl betjänar användarens behov. Flera av följande krav ingår i detta grundkrav.

Tillförlitlig. De primäruppgifter som insamlas som bas för statistik måste på ett adekvat sätt skildra den företeelse statistiken skall beskriva, förklara eller förutsäga. Statistiken måste vara härledd på rätt sätt ur primäruppgifterna.

Snabb. Statistikens värde minskar ofta — ehuru inte alltid — ju längre tid det tar att göra upp statistiken. För att få statistiken fortare färdig rationaliseras statistikproduktionens olika skeden. Preliminär statistik utges också.

Detaljerad. Statistiska uppgifter måste vid behov kunna uppdelas och omgrupperas för en möjligast mångsidig granskning av det fenomen de beskriver.

Enhetlig. De begrepp, definitioner och klassificeringar, som används i olika statistikgrenar måste vara enhetliga, för annars blir uppgifterna inte jämförbara. De internationella organisationerna ger rekommendationer om enhetliga begrepp, klassificeringar o. dyl.

Smidig. När samhället och dess problem förändras måste statistiken förnyas, så att den motsvarar behoven vid varje tidpunkt.

Billig. Statistikproduktionens kostnader måste hållas låga. Vid planering av ny statistik och revidering av gammal måste nyttan jämföras med kostnaderna. Kostnaderna kan reduceras genom att bl.a. rationalisera produktionskedena. Den statistik som staten producerar erbjuds åt statistikconsumenterna till ett pris, som täcker bara en del av produktionskostnaderna eller rent av gratis, t.ex. genom press, radio och TV.

Känd. För att statistiken skall kunna betjäna dem som fattar beslut i samhället, måste de känna den. Kännedomen om statistiken och dess användning måste utökas. Statistiken måste nå användaren och användaren måste hitta statistiken.

OFFENTLIGHET OCH SEKRETESS

Statistiken är offentlig. Statistikpublikationerna skall vara tillgängliga för alla. Statistikproducenten kan ge ut också sådana uppgifter som inte publiceras t.ex. av kostnadsskäl eller för att efterfrågan är liten.

Primäruppgifterna är hemliga. Deras användning begränsas av lagen och förordningen om allmänna handlingars offentlighet och av lagar där det stadgas om skyldighet att lämna uppgifter och av endel andra stadganden.¹⁾ Den allmänna principen är att uppgifter som har getts för statistikproduktionen får användas endast för statistik och forskning. De kan enligt prövning ges till andra för dessa ändamål men inte för andra syften. Även uppgifter som statistikproducenten får av andra myndigheter hålls hemliga.

Sekretessreglerna finns till för att skydda individen. Informationen om uppgiftslämnarnas privata angelägenheter får inte råka i orätta händer. Sekretessprincipen är nödvändig för att statistiken skall visa rätt: om uppgiftsgivarna inte kan lita på att deras uppgifter hålls hemliga försvåras insamlingen av tillförlitligt primärmaterial och då blir också statistikens tillförlitlighet sämre.

Ett undantag från sekretessreglerna är att affärsföretags namn, adress, affärssignum och näringsgren inte hålls hemliga. Att dessa uppgifter ges ut kan inte medföra olägenheter för företagen.

1) Lag om allmänna handlingars offentlighet (83/1951), Förordning innefattande vissa undantag i fråga om allmänna handlingars offentlighet (650/1951), Lag om lämnande av vissa uppgifter för officiell statistik (96/1954), Lag om folkräkning (154/1938, 234/1971), Förordning om folkräkning år 1980 (953/1979), Lag om befolkningsböcker (141/1969, ändring 558/1978), Lag om bostads- och näringsutredning (924/1975), Förordning om verkställande av allmän företagsräkning år 1964 (485/63), Förordning om affärssignum (411/1979), Lag om lantbruksstatistik (675/1975).

STATISTIKCENTRALEN

Ställning och uppgifter

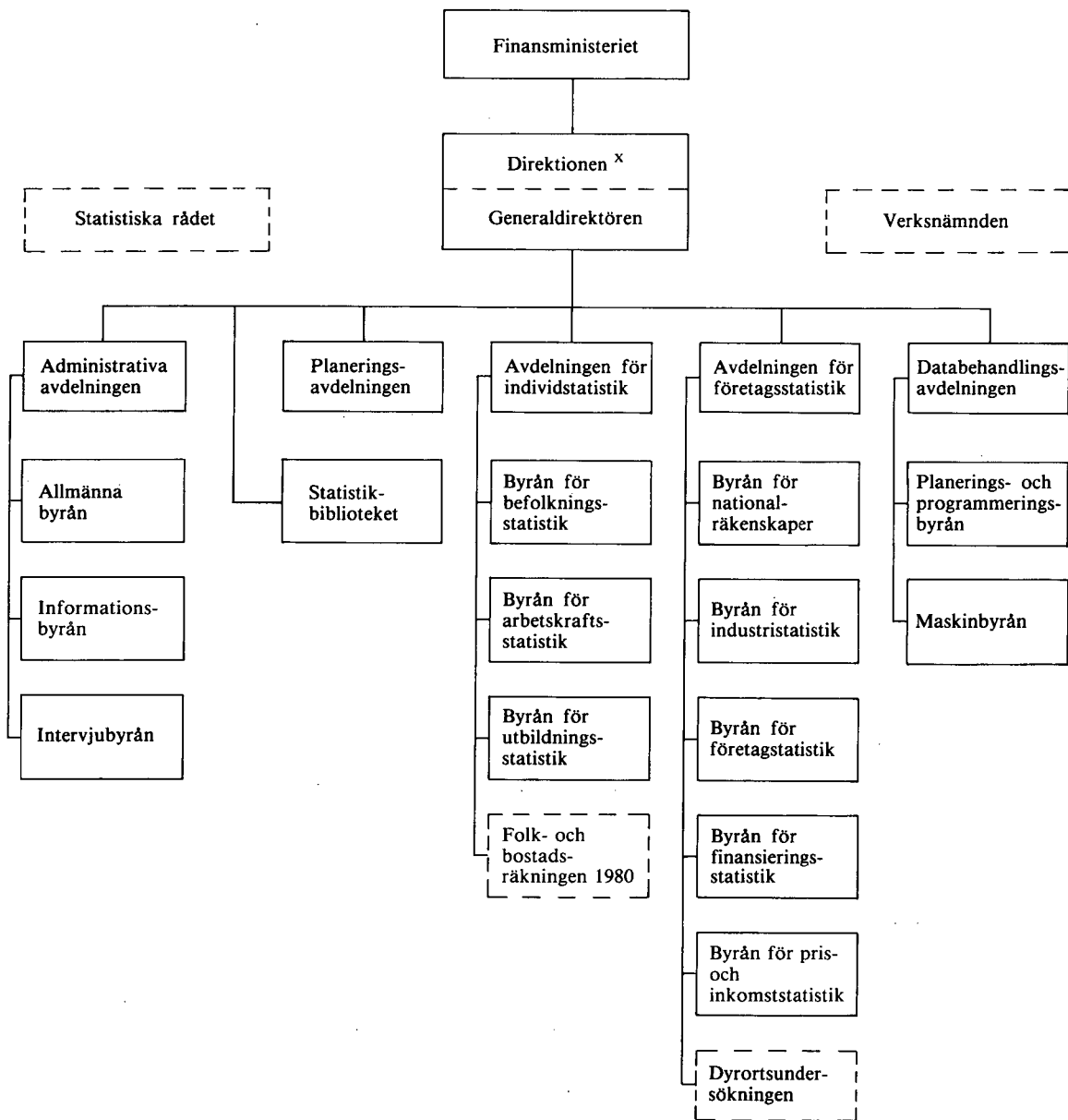
Statistikcentralen (till 1971 Statistiska centralbyrån, grundad 1865) är det centrala statistikverket i Finland. Dess ställning och uppgifter är reglerade i lagen och förordningen om Statistikcentralen (796/70 och 112/71).

Statistikcentralens uppgift är:

- att utarbeta och offentliggöra statistik rörande samhällsförhållandena och föra register som betjänar statistikväsendet
- att utveckla, leda och övervaka statens hela statistikväsen
- att fastställa de begrepp, klassificeringar och kods-system som används i statens statistik och att ge anvisningar om förenhetligandet av statistiken
- att följa med utvecklingen inom statistikarbetet utomlands och delta i det internationella arbetet för utvecklande och förenhetligande av statistiken samt tillämpa internationella rekommendationer i statistikproduktionen
- att följa med registrens och det övriga datamaterialets lämplighet för uppgörandet av statistik
- att uppgöra utvecklingsprogram för statens statistikväsen och berättelser över utvecklingen av statens statistikväsen
- att ombesörja kompletterande undervisning som tjänar statens statistikväsen
- att främja nyttjandet av statistiska metoder och statistiska data
- att handha avgiftsbelagd och avgiftsfri informationstjänst
- att utföra övriga uppgifter, som anförtros Statistikcentralen genom lag, förordning eller statsrådsbeslut eller av finansministeriet.

Statistikcentralen har rätt att av staten och övriga myndigheter samt av enskilda personer och samfund få sådana uppgifter som behövs för uppgörandet av statistik. Statistikcentralen har dessutom rätt att av statliga myndigheter få uppgifter för utveckling och övervakning av statens statistikväsen.

STATISTIKCENTRALEN
1.3.1982



^x Direktionen omfattar generaldirektören (ordf.), avdelningscheferna samt två medlemmar utnämnda av finansministeriet. Vid behandling av ärenden beträffande utveckling av biblioteket, avsedda i § 31 mom. 1 punkt 6 i förordningen om statistikcentralen, har direktionen ytterligare två medlemmar som representerar bibliotekets användare.

Organisation

Statistikcentralen är ett centralt ämbetsverk och lyder under finansministeriet. Den högsta beslutande instansen är direktionen och verket leds av en generaldirektör. Statistikcentralen har fem avdelningar som är indelade i byråer. Vid Statistikcentralen finns också ett statistikbibliotek.

Administrativa avdelningen

Allmänna byrån handhar verkets allmänna administrativa uppgifter t.ex. registraturen, personaladministrationen, betalningsrörelsen och bokföringen.

Informationsbyrån handhar den externa informationen och informationstjänsten, arkivet, utgivandet av översiktspublikationer samt tryckning m.m. av övriga publikationer.

Intervjubyrån insamlar uppgifter genom intervjuer och upprätthåller ett nät av intervjuare. Intervjuundersökningar görs också på beställning.

Statistikbiblioteket ingår i landets vetenskapliga biblioteks- och informationstjänstnät och verkar som centralbibliotek för statistik.

Planeringsavdelningen uppgör utvecklingsprogrammet för statistikväsendet, samt handhar koordineringen av begrepp, definitioner och klassificeringar i statistiken, planeringen av ny statistik, nya statistiksystem och nya register.

Avdelningen för individstatistik

Byrån för befolkningsstatistik gör upp statistik över befolkningens struktur och förändringar, dödsorsaker, allmänna val, brottslighet, domstolarnas verksamhet och verkställighet av domar. Byrån gör också demografiska utredningar av olika slag.

Byrån för arbetskraftsstatistik gör upp arbetskraftsenkäter, -prognoser och -undersökningar samt statistik över arbetskonflikter och utexaminerades placering på arbetsmarknaden. Dessutom utarbetar byrån statistikpublikationer om kultur, miljö och levnadsförhållanden.

Byrån för utbildningsstatistik gör upp statistik över allmänbildande läroinrättningar, yrkesutbildningsanstalter, högskolor, befolkningens utbildningsstruktur samt forskning.

1980 års folk- och bostadsräkning är som temporär enhet jämställd med en byrå. Den verkställer 1980 års lagstadgade folk- och bostadsräkning.

Avdelningen för företagsstatistik

Byrån för nationalräkenskaper gör upp nationalräkenskaper, regionala räkenskaper, input-outputundersökningar, finansieringsräkenskaper och säsongutjämnad statistik, samt statistik över gårdsbruksföretag och deras inkomster samt över jord- och skogsbrukets ekonomi.

Byrån för industristatistik gör upp statistik över industrin, volymindex för industriproduktionen, statistik över industrins energi och byggnadernas värme-energi, husbyggande och bostadsproduktion, avgång av byggnader och bostadslägenheter samt byggnadskostnadsindex.

Byrån för företagsstatistik gör upp statistik över företag, vägtrafikolyckor, vägbyggnadskostnader, handel, härbärgering, motorfordon och linjetrafik med lastbilar. Byrån uppgör den samfärdselsstatistiska årsboken och håller ett företagsregister.

Byrån för finansieringsstatistik gör upp statistik över banker, och fordringar samt över kommunernas, kommunalförbundens och församlingarnas ekonomi.

Byrån för pris- och inkomststatistik gör upp statistik över hyror, inkomst och förmögenhet, inkomstfördelning, löner, konsument- och producentpriser samt gör hushållsbudgetundersökningar.

Dyrortsundersökningen är som temporär enhet jämställd med en byrå. Den verkställer 1980 års dyrortsundersökning som omfattar samtliga kommuner.

Databehandlingsavdelningen

Planerings- och programmeringsbyrån handhar förenhetligandet och utvecklandet av databehandlingsmetoder samt planerar och programmerar maskinell databehandling i samband med statistik och register.

Maskinbyrån sköter adb-anläggningarna, överför uppgifter till maskinspråk, utför automatisk databehandling av uppgifter och lagrar dem i maskinläsbar form.

I anslutning till Statistikcentralen verkar:

Statistiska rådet, som består av Statistikcentralens generaldirektör och fjorton andra medlemmar som statsrådet utser för tre år i sänder. De representerar finansministeriet, de statistiska vetenskaperna, samhällsvetenskaperna, praktisk statistisk sakkunskap, statistik konsumenterna, lämnarna av primäruppgifter samt Statistikcentralens personal. Statistiska rådet ger utlåtanden om utvecklingsprogram, verksamhetsplaner och ekonomiplaner som gäller statens statistikväsen samt om andra omfattande frågor som gäller statistik.

Till Statistikcentralens organisation hör dessutom.

Verksnämnden med 9 medlemmar som tillsätts årligen genom val inom Statistikcentralens personal. Nämnden ger utlåtanden bl.a. om utvecklingsprogrammet samt om Statistikcentralens verksamhets- och ekonomiplaner, budgetförslag samt årsberättelser. Nämnden kan också avge motioner.

Information och informationstjänst

Information

Statistikcentralens uppgift är att betjäna samhället med statistiska uppgifter. För att informationen möjligast väl skall nå dem som behöver uppgifterna, informerar Statistikcentralen om de viktigaste statistikgrenarna främst i massmedia, som också ger allmän information om Statistikcentralens verksamhet. Vid behov uppgörs pressmeddelanden. När viktiga statistik- och forskningsresultat offentliggörs samt vid information om viktiga tilldragelser arrangeras särskild pressinformation. Statistikcentralen informerar också allmänt om statistik som står till buds och om dess användning samt arrangerar studiebesök, föreläsningar och kurser och utger broschyrer och handböcker. Undervisning om information och statistiken kan också ges utom verket. Som kontaktperson i informationsverksamheten fungerar Statistikcentralens informationssekreterare.

Informationstjänst

Statistikcentralen svarar på statistikförfrågningar från hem- och utlandet. Om förfrågan medför endast ringa kostnader, ges servicen gratis. Ersättning uppbärs om det tar över en timme att söka fram uppgifterna, likaså om kostnader uppstår t.ex. för kopiering eller datoranvändning.

Ersättning för informationstjänsten debiteras enligt förordningen om avgifter för Statistikcentralens prestationer (1148/76).

Statistikcentralens informationstjänst är decentraliserad, den sköts av de olika statistikenheterna, Statistikbiblioteket, intervjubyrån samt i informationsbyrån av bl.a. enheten för uppdragsverksamhet och arkivet.

Enheten för uppdragsverksamhet sammanställer på uppdrag statistik, undersökningar och utredningar, som inte hör till den löpande statistikproduktionen och som i allmänhet baserar sig på en ombearbetning av material som Statistikcentralen insamlat i något annat sammanhang. Både av publicerat och icke publicerat material står ljuskopior, magnetbandskopior, mikrofilmkopior eller andra kopior att få.

Uppdraget kan gälla ett begränsat material eller bestå i att olika material kombineras på nya grunder. Uppdrag tas emot från staten, kommuner, företag, andra samfund eller privatpersoner. "Tabellpaket" offereras också till flera beställare, mest till kommuner. Arkivexemplar hos Statistikcentralen kan också i dessa fall stå till kunders förfogande.

Intervjubyråns huvuduppgift är att samla in primäruppgifter för Statistikcentralens egen statistik, men byrån kan också utföra intervjuundersökningar på uppdrag av utomstående. Undersökningarna kan antingen utföras separat eller som delar av en s.k. omnibusundersökning. Omnibusundersökningen är en snabb, rätt snäv undersökningsform, där flera beställares frågor kombineras i samma intervju.

Statistikarkivet förvarar, ordnar och katalogiserar primärmaterial som insamlats för Statistikcentralens statistikproduktion, samt opublicerade arbets- och datatabeller. I statistikarkivet finns också en del primärmaterial för statistik som andra myndigheter har uppgjort. Det gäller sådan statistik vars produktion senare har överförts till Statistikcentralen. Statistikarkivet har sammanlagt cirka 8 000 hyllmeter statistiskt primärmaterial och datatabeller. De är katalogiserade i stort sett enligt samma serieindelning som används i denna handbok. Primärmaterial för äldre statistik finns också i viss utsträckning i Riksarkivet.

Statistikarkivets material är tillgängligt för forskare och andra användare. Huvuddelen av det statistiska primärmaterialiet från de senaste årtiondena är emellertid sekretessbelagt. I enlighet med sekretessbestämmelserna ges detta material ut bara för statistik- och forskningsändamål med särskilt tillstånd, som bör sökas på förhand. Efter sekretesstidens utgång kan dokumenten fritt utnyttjas av dem som behöver dem. Dokumenten ges ut för att studeras i Statistikcentralens läsesal samt efter prövning även som fjärrlån till allmänna arkiv. Statistikarkivet kan också leverera mikrofilm- och ljuskopior samt låter efter prövning mikrofilma material.

Statistikbiblioteket är en länk i den nationella biblioteks- och informationstjänsten och verkar som centralbibliotek för statistik. Biblioteket anskaffar, förvarar och tillhandahåller litteratur och också statistik i annan form. Statistikbiblioteket är ett vetenskapligt bibliotek med specialinriktning på statistik från Finland och övriga länder samt internationella organisationer. Dessutom finns i biblioteket annan statistisk, demografisk och nationalekonomisk litteratur. Till biblioteket kommer cirka 800 tidskrifter, av vilka olika länders och internationella organisationers månadsstatistik utgör en stor del. Det sammanlagda antalet band är över 140 000.

Biblioteket lånar ut de flesta inhemska och utländska publikationerna, samt förmedlar fjärrlån från inhemska och utländska bibliotek, och levererar kopior i pappers- och microficheform.

Utom en alfabetisk huvudkatalog och en systematisk katalog finns i Statistikbiblioteket en katalog över statistikpublikationer ordnad enligt land och ämne. Biblioteket utger dessutom årligen en katalog över både de tidskrifter och de inhemska och utländska årsstatistikpublikationer som kommer till biblioteket.

Statistikbibliotekets nyanskaffningar presenteras månatligen i *Nyförvärv*. En gång i månaden utges katalogen *Statens statistikpublikationer* som omfattar Statistikcentralens och andra statliga verks statistikpublikationer. *Statens statistikpublikationer* publiceras också som årsförteckning.

Statistikbibliotekets informationstjänst har som specialområden utländsk och internationell statistik samt nationell statistik som producerats av andra, men biblioteket förmedlar också uppgifter ur Statistikcentralens egen statistik och hänvisar vid behov till den rätta statistikproduktionsenheten. Kontinuerlig nyhetsbevakning av utländsk statistik hör till programmet.

Biblioteket söker information on-line i inhemska, utländska och internationella organisationers databaser. OECD:s viktigaste tidsserier finns tillgängliga på mg-band.

Statistikbiblioteket och Statistikarkivet förfogar över en läsesal med 24 platser och 4 forskarrum. Modern apparatur står till kundernas förfogande, bl.a. finns en terminal för informationssökning. I frågor som gäller användning av samlingarna och informationssökning ger en informatiker handledning.

Statistikbibliotekets och Statistikarkivets adress är Annegatan 44, Helsingfors 10. Biblioteket och arkivet är öppna under statens tjänstetid (8.00—16.15, juni—augusti 8.00—15.15, lördagar stängt).

Adress:	Annegatan 44, 00100 Helsingfors 10
Postadress:	PB 504, 00101 Helsingfors 10
Telefon:	(90) 17 341 (växel) eller (90) 1734 220 (långivning och information)
Telex:	12-2656
Telekopior:	(90) 1734 201

Statistikpublikationer

Statistikcentralen publicerar statistiska uppgifter och undersökningar i flera publikationer och serier.

Översiktspublikationer

Statistisk årsbok för Finland är ett statistiskt allmänverk som utkommer en gång om året. I årsboken publiceras de mest efterfrågade inhemska och utländska statistikuppgifterna om bl.a. befolkning, lant- och skogshushållning, industri, handel, samfärdsel, konsumtion och priser, löner, socialvård och val. Dessutom ingår ett avsnitt på omkring hundra sidor som behandlar utlandet. Årsbokens uppgifter är varken detaljerade eller alldeles dagsfärska. Däremot ingår i den längre tidsserier än i andra publikationer. Årsboken, med register och källförteckning, är ett förträffligt statistiskt uppslagsverk.

Statistiska översikter är en tidskrift som utkommer en gång i månaden. I Statistiska översikter sammanställs månatligen viktig inhemsk statistik. Översikterna gäller bl.a. befolkning, produktion, handel, samfärdsel, priser och löner, arbetsmarknaden och statens finanser. Långa statistik- och indexserier, som varje månad kompletteras med färska uppgifter, utgör det viktigaste innehållet. Publikationen innehåller även statistikserier ur vilka säsongfluktuationerna har eliminerats. — I varje nummer av tidskriften *Statistiska översikter* finns en förteckning över den senast utgivna statistiken i Statistikcentralens serier.

Finland i siffror är en publikation i kalenderformat med 32 sidor, som innehåller data från olika områden. Den utkommer årligen på finska, svenska och engelska samt i en något kortare version på ryska.

Serier

Finlands officiella statistik (FOS) är statens centrala statistikpublikationsserie. Den omfattar flera underserier i vilka vanligen ett nummer utkommer om året. Finlands officiella statistik innehåller de slutliga uppgifterna om omfattande årsstatistik, stora räkningar eller undersökningar. Serien omfattar de flesta områdena inom statens statistikproduktion.

I FOS ingår 41 underserier som publiceras av Statistikcentralen och 14 andra statliga verk. Följande förteckning över underserierna ger även en bild av deras innehåll (utgivare är Statistikcentralen om annat inte anges):

I A	Utrikeshandel (Tullstyrelsen)
I A	Utrikeshandel. Månadspublikation (Tullstyrelsen)
I Bb	Sjöfart. Handelsflottan (Sjöfartsstyrelsen)
I Bb	Sjöfart. Sjöfarten mellan Finland och utlandet (Sjöfartsstyrelsen)
I Bb	Sjöfartsstatistik. Månadspublikation (Sjöfartsstyrelsen)
III	Lanthushållning (Jordbruksstyrelsen)
IV B	Inkomst- och förmögenhetsstatistik
VI A	Befolkning.
VI B	Dödsorsaker
VI C	Folk- och bostadsräkning
VII C	Banker
X A	Allmänbildande läroanstalter
X B	Yrkesutbildningsanstalter
XI	Hälsovård (Medicinalstyrelsen)
XIII	Post- och televerket (Post- och telestyrelsen)
XIV A	Lantmäteri (Lantmäteristyrelsen)
XVII A	Skogsstatistisk årsbok (Skogsforskningsinstitutet)
XVIII A	Industristatistik
XVIII C	Husbyggnadsstatistik
XVIII D	Bostadsproduktion
XIX	Väg- och vattenbyggnaderna (Väg- och vattenbyggnadsstyrelsen)
XX	Järnvägsstatistik (Järnvägsstyrelsen)
XXI A	Socialhjälp, hemvårdshjälp (Socialstyrelsen)
XXI B	Socialvårdsstatistisk årsbok (Socialstyrelsen)
XXII A	Försäkningsbolagen (Social- och hälsovårdsministeriet)
XXIII A	Brottsligheten. Brott som kommit till polisens kännedom
XXIII B	Brottsligheten. Vid domstolar rannsakade brott.
XXIII C	Domstolarnas verksamhet
XXVI	Olycksfall i arbetet (Arbetskyddsstyrelsen)
XXIX A	Riksomfattande val
XXIX B	Kommunalval
XXXI	Kommunernas ekonomi
XXXII	Sociala specialundersökningar (Social- och hälsovårdsministeriet)
XXXIV	Veterinärväsendet (Jord- och skogsbruksministeriet)
XXXVI	Samfärdselstatistisk årsbok
XXXVII	Högskolorna
XXXVIII	Forskningsverksamhet
XXXIX	Gårdsbruk
XL	Arbetskraftsenkäten
XLI	Inkomstfördelningsstatistik
XLII	Energistatistik (Handels- och industriministeriet)

Statistisk rapport är en publikationsserie där tonvikten har lagts på att snabbt ge användarna de färskaste statistikuppgifterna. Statistisk rapport omfattar många underserier som alla utkommer med flera nummer om året. Serien omfattar månads-, kvartals- och årsstatistik för nästan alla statistikområden. En del av statistiken är förhandsuppgifter om sådan statistik, som i slutlig form publiceras i ”*Finlands officiella statistik*”.

Serien *Statistisk rapport* är indelad i femton underserier:

- HI PRISER: Konsumentprisstatistik, hyresundersökning.
- JT OFFENTLIGA SAMFUND: Statens, kommunernas, kommunalförbundens och församlingarnas ekonomi.
- KA HANDEL: Parti- och detaljhandel.
- KO UTBILDNING OCH FORSKNING: Läroanstalter, lärare, elever, examina, befolkningens utbildningsstruktur, forskning och utvecklingsverksamhet.
- KT NATIONALRÄKENSKAPERNA: Nationalräkenskaper, betalningsbalans, gårdsbrukets företags- och inkomststatistik
- LI SAMFÄRDSEL: Motorfordon, registrerade nya fordon, vägtrafikolyckor, härbärgeringsstälernas kapacitet och beläggning.
- OI RÄTT OCH VAL: Brottslighet, rättsväsen, val.
- PA LÖNER: Lönestatistik enligt bransch och arbetsgivargrupp.
- RA HUSBYGGNADSVERSAMHET: Husbyggande, bostadsproduktion, beviljade byggnadstillstånd.
- RT FINANSIERING: Banker, hypoteksinrättningar, in- och utlåning, kreditbeståndet, kreditströmmar, masskuldebrev, finansiering av avbetalningshandeln, finansieringsmarknaden, finansräkenskaper.
- TE INDUSTRI: Industristatistikens förhandsuppgifter, volymindex för industriproduktionen, motorfordons- och gummireparationsverkstäder, textilindustrins maskiner.
- TU INKOMSTER: Inkomst och förmögenhet, inkomstfördelning, hushållsbudgetundersökningar.
- TY ARBETSKRAFT: Arbetskraftsenkäten, arbetskraftsprognoser, utredningar av arbetskraften och arbetsförhållanden, arbetskonflikter.
- VÄ BEFOLKNING: Folkmängd, befolkningsförändringar, befolkningsutredningar och befolkningsprognoser.
- YR FÖRETAG: Företagsstatistik enligt näringsgren, lager, uppgifter ur företagsregistret.

Indexrapport är den serie där pris-, kostnads- och förtjänstnivåindexerna publiceras. Serien utkommer i fem underserier, förtjänstnivåindex kvartalvis, de övriga månatligen.

- AT FÖRTJÄNSTNIVÅINDEX
- KH KONSUMENTPRISINDEX
- RK BYGGNADSKOSTNADSINDEX
- TH PRODUCENTPRISINDEXAR
- TR VÄGBYGGNADSKOSTNADSINDEX

I Statistiska meddelanden ingår sådana större statistiska specialutredningar och undersökningar som på grund av sitt ämne eller sin karaktär faller utanför andra statistikserier. Utredningarna kan vara av engångskaraktär eller utkomma med några års mellanrum. I serien har publicerats statistik om bl.a. kultur, miljö, levnadsförhållanden och kvinnornas ställning.

Undersökningar är en serie för specialundersökningar och utredningar av bl.a. statistikproduktionens grunder och metoder. De gäller statistikproduktionen men är inte statistikpublikationer i egentlig mening.

Handböcker är uppslagsböcker som innehåller bl.a. klassificeringar och nomenklaturer avsedda för uppgörarna och användarna av statistik.

Promemoria-serien (i praktiken finsk med rubriken Muistio) omfattar rapporter och utredningar av Statistikcentralens interna arbetsgrupper. Publikationerna är i första hand avsedda för internt bruk vid Statistikcentralen.

Publikationsförteckningar

Statistiska publikationer 1856—1979 är en förteckning över de publikationer som under åren 1856—1979 utkommit i serien Finlands officiella statistik, och över Statistikcentralens egna publikationsserier.

Statens statistikpublikationer är en månadsförteckning i vilken uppräknas de publikationer som utkommit som underserier i *Finlands officiella statistik*, Statistikcentralens publikationer enligt serie samt statens övriga statistikpublikationer. I början av året utkommer även en *förteckning* över föregående års publikationer.

Försäljning av publikationerna

Publikationerna kan köpas hos Statens tryckericentral antingen per styck eller som hela årgångar.

Postförsälj-

ning: PB 516, 00101 HELSINGFORS 10 Tel. (90)539 011

Bokhandeln: Annegatan 44, Helsingfors Tel. (90)173 41

Statistiska databaser och videotextsystem

En statistisk databas är ett system, där användaren har möjlighet att med hjälp av terminal söka upp och analysera statistiska data.

Tidsseriedatabasen (ASTIKA) med cirka 4 000 tidsserier innehåller i huvudsak nationalräkenskapsuppgifter. Där ingår också data från andra källor om arbetskraften, priserna, industrin och byggnadsverksamheten, likaså uppgifter från tullstyrelsen om utrikeshandeln. Ur databasen fås dessutom uppgifter om de ekonomiska förhållandena i OECD-länderna.

Den regionala databasen (ALTIKA) innehåller statistik samt prognos- och planeringsdata om kommunerna, länen och regionplaneområdena. För varje område finns cirka 6 000 korta tidsserier med uppgifter om befolkning, ekonomiska förhållanden och andra samhällsfenomen. Totalantalet statistiska uppgifter i den regionala databasen är drygt 15 miljoner. Databasens minsta regionala enhet är kommunen. Uppgifter kan dessutom tas ut enligt län, regionplaneområden och 20 andra färdiga regionklassificeringar. Det är även möjligt för användaren att utnyttja egna regiongrupperingar. Ur uppgiftsmaterialet i den regionala databasen kan utredningar och rapporter sammanställas både i form av statistiska tabeller och tal och som grafiska diagram och kartor.

Databaserna kan utnyttjas av kunderna

- som registerkopior i maskinläsbar form
- via terminaler: kunder kan ha egen terminal eller använda en terminal i Statistikcentralen, Statens datamaskincentral eller något dataserviceföretag
- som utredningar och rapporter vilka enligt uppdrag uppgörs på basen av informationen i databasen

På Statens datamaskincentral sköts och används databaserna med hjälp av APL-systemet och program som anknyter sig till det. För utnyttjandet av databaser debiterar Statistikcentralen kunder enligt förordningen om avgifter för Statistikcentralens prestationer. Med kunden avtalas separat om faktureringen av övrigt utnyttjande av databasen.

Videotextsystemen lagrar och överför uppgifter med hjälp av telefonnätet och antingen färgtelevision med tilläggsapparat eller bildterminal (verksamhet drivs i Finland under namnet Telset och i Post- och televerkets videotextsystem).

Statistikcentralen har som dataproducent deltagit i Helsingfors Telsets experimentskede, sedan det inleddes år 1978.

ÖVRIGA STATISTIKPRODUCENTER

Staten

Största delen av Finlands samhällsstatistik produceras i statliga ämbetsverk och forskningsanstalter. Statistikcentralen är centralorgan inom den statliga statistikproduktionen, men många andra statliga organ gör också upp officiell statistik. Statistikcentralen har som uppgift att utveckla, leda och övervaka hela den statliga statistikproduktionen.

Statistikcentralen gör vart tredje år upp ett förslag till program för utvecklandet av statens statistikväsen under de fem följande åren. I utvecklingsprogrammet utreds vilka uppgifter det är av vikt att producera under programperioden. Statistikcentralen begär av andra myndigheter förslag till utvecklande av deras statistikproduktion och tar emot också andra förslag (vem som helst har rätt att göra förslag), behandlar dem och gör ett utvecklingsprogram för sin egen statistikproduktion. Programmet behandlas av finansministeriet och antages av regeringen. Statistikcentralen gör även årligen upp en berättelse över statistikväsendets utveckling.

Utöver Statistikcentralens statistik skildras i denna guide även statistik som uppgörs av andra statliga verk.

Arbetskyddsstyrelsen (Tavastgatan 13 b A, 33100 Tammerfors 10, tel. 931-37 411)
— olycksfall i arbetet
— arbetskyddsförvaltningens inspektionsstatistik

Arbetskraftsministeriet (Annegatan 25, 00100 Helsingfors 10, tel. 90-716 311)
— arbetsförmedlingsstatistik
— med arbetsanslag avlönad arbetskraft

Bostadsstyrelsen (Malmgatan 34, 00100 Helsingfors 10, tel. 90-60 931)
— bostadsstyrelsens statistik

Forststyrelsen (Skillnadsgatan 2, 00120 Helsingfors 12, tel. 90-61 631)
— forststyrelsens verksamhetsberättelse och statistik över arbetsprestationer

Handels- och industriministeriet
Energiavdelningen (Norra Magasinsgatan 6, 00130 Helsingfors 13, tel. 90-1601)
— energistatistik

Havsforskningsinstitutet (Observatoriegatan 2, 00140 Helsingfors 14, tel. 90-651 566)
— havsvattenstatistik

Institutet för arbetshygien (Haartmansgatan 1, 00290 Helsingfors 29, tel. 90-413 622)
— yrkessjukdomar
— yrkescancerregister

Jord- och skogsbruksministeriet (Regeringsgatan 3, 00170 Helsingfors 17, tel. 90-1601)
— veterinärverksamheten

Jordbruksstyrelsen (Mariegatan 23, 00170 Helsingfors 17, tel. 90-661 771)
— jordbruksstyrelsens statistik

Järnvägsstyrelsen (Vilhelmsgatan 13, 00100 Helsingfors 10, tel. 90-7071)
— järnvägsstatistik

Lantbruksekonomiska forskningsanstalten (Rukkila, 00010 Helsingfors 100, tel. 90-563 3133)
— kalkyler gällande lantbrukets bruttointäkt, kostnader och livsmedelsbalans
— lantbrukets lönsamhetsundersökning
— jordbruksprodukternas och produktionsinsatsernas prisindex

Lantmäteristyrelsen (Semaforbron 12, 00520 Helsingfors 52, tel. 90-1541)
— statistik över jordlägenheter
— lantmäteristatistik

Luftfartsstyrelsen (01531 Helsingfors-Vanda-Lento, tel. 90-82 921)
— luftfart

Medicinalstyrelsen (Broholmogatan 18 A, 00530 Helsingfors 53, tel. 90-718 511)
— befolkningens hälsotillstånd
— förebyggande av sjukdomar
— behandling av sjukdomar
— hälso- och sjukvård; ekonomisk statistik

Meteorologiska institutet (Berggatan 24, 00100 Helsingfors 10, tel. 90-171 922)
— klimatologisk statistik
— luftföroreningar
— geomagnetism, norrsken, radioaktivitet och luftelektricitet

Ministeriet för inrikesärendena (Kyrkogatan 12, 00170 Helsingfors 17, tel. 90-1601)
— skogsbränder och eldsvådor i terräng

Post- och telestyrelsen (Mannerheimvägen 11 A, 00100 Helsingfors 10, tel. 90-1951)
— telekommunikation

Sjöfartsstyrelsen (Bergmansgatan 1, 00140 Helsingfors 14, tel. 90-650 411)
— sjöfartsstatistik

Skogsforskningsinstitutet (Unionsgatan 40 A, 00170 Helsingfors 17, tel. 90-661 401)
— riksskogstaxering
— statistik över stamboksträd, frötäktsbestånd och fröplantager
— skogsskötsel- och grundförbättringsarbeten samt dess kostnader
— virkesförbruknings-, avgångs- och skogsbalansstatistik
— råvirkets prisstatistik
— marknadsvirkesforskning
— avverknings- och arbetskraftsstatistik för marknadsvirke
— skogsstatistisk årsbok

Social- och hälsovårdsministeriet (Snellmansgatan 4—6, 00170 Helsingfors 17, tel. 90-1601)
— försäkringsbolag
— understödkassor och pensionsstiftelser
— allmän statistik över socialutgifter

Socialstyrelsen (Broholmögatan 18 C, 00530 Helsingfors 53, tel. 90-73 191)

- socialservice
- socialvårdens personal
- utkomstskyddet
- verksamhets- och ekonomistatistik för socialvårdens verksamheter
- kommunernas socialutgifter

Tekniska inspektoratet (Lönrotsgatan 37, 00180 Helsingfors 18, tel. 90-61 671)

- Tekniska inspektoratets besiktningssstatistik

Tullstyrelsen (Skillnadsgatan 2, 00120 Helsingfors 12, tel. 90-6141)

- utrikeshandelsstatistik

Vattenstyrelsen (Norra Järnvägsgatan 21 B, 00100 Helsingfors 10, tel. 90-40 281)

- VA-anläggningsstatistik
- hydrologisk statistik
- industrins vattenstatistik
- vattenkvalitetsregistret
- miljögiftsregister

Vilt- och fiskeriforskningsinstitutet

Viltforskningsavdelningen (Långbrokajen 3 A, 00530 Helsingfors 53, tel. 90-739 133)

Fiskeriforskningsavdelningen (Högbergsgatan 21, 00130 Helsingfors 13, tel. 90-630 794)

- jakt och vilt
- fiske

Väg- och vattenbyggnadsstyrelsen (Semaforbron 12, 00520 Helsingfors 52, tel. 90-1541)

- väg- och vattenbyggnader
- godstransport
- allmän trafikräkning
- vägregistret
- kanal- och inhemsk vattentrafik

Vissa andra statliga organ och några statsbolag uppgör statistik om frågor i anslutning till deras verksamhetsområde. En del av utredningarna offentliggörs (i statistikpublikations- och undersökningsserier eller verksamhetsberättelser), medan andra endast är avsedda för internt bruk. Dessa organ har också register och annat uppgiftsmaterial, som ofta kan betjäna bl.a. forskningsändamål.

Statistikproducenter är bl.a. Folkpensionsanstalten (kalkyl- och statistikavdelningen; publikationer: *Statistisk årsbok för folkpensionsanstalten*, *Folkpensionsanstaltens månadsstatistik 1962—1974*, *statistisk kvartalsöversikt för Folkpensionsanstalten fr.o.m. 1975 Folkpensionsanstaltens statistiska årsöversikter*), Postbanken (*Postbanken. Postbankens styrelses berättelse*), byggnadsstyrelsen, Finlands Bank (*Finlands Bank; Årsbok; Bank of Finland: Monthly Bulletin*), Befolkningsregistercentralen. Av statsbolagen kan nämnas Alko (*Oy Alko Ab; Årsbok*) och Rundradion.

Kommunerna och deras samarbetsorgan

Statistikproduktionen i kommunerna varierar mycket. Dess omfattning beror på kommunens egna behov som är olika beroende på bl.a. kommunens storlek. Många lagstadgade eller i övrigt nödvändiga uppgifter kräver att kommunerna uppgör statistik, prognoser och planer. Statistik för enskilda kommuner ingår bl.a. i deras statistiska årsböcker, kommunala berättelser, kommunplaner, budgetar, bokslutsberättelser, kommunalkalendrar, generalplans- o.a. jorddispositionspublicationer, de olika sektorernas verksamhets- och utvecklingsplaner och -program (hälsovårdsplanen, bostadsprogrammet, dagvårdsplanen, utbildningsplanen m.fl.) samt verksamhetsberättelser. Många statistiska uppgifter ingår i kommunalberättelsen. De större städerna har egna statistiska byråer och de flesta har dessutom ekonomiplanerings-, kommunalplanering- m.fl. liknande organ, vilka samlar och publicerar kommunalstatistik samt andra publikationer med anknytning till stadsforskning och planering. Flera kommuner utger en egen statistisk årsbok men några med längre mellanrum än ett år. Många kommuner utger varje år mindre statistikbroschyrer eller folkupplagor av kommunplanen och kommunalberättelsen och i dem ingår centrala statistiska uppgifter om kommunen främst på årsnivå. Våra största städer utger följande statistiska publikationer:

- Helsingfors: *Statistisk årsbok för Helsingfors stad* (fr.o.m. 1905)
Helsingfors stads statistik
 I *Hälso- och sjukvård*
 II—III *Utrikeshandel och sjöfart*
 VI *Undervisningsväsen*
 VII *Specialundersökningar*
Kvartalsöversikt (sedan 1979, tidigare utgavs en månadspublication)
- Huvudstadsregionens samarbetsdelegation: *Huvudstadsregionens årsstatistik*
- Åbo: *Statistisk årsbok för Åbo stad* (fr.o.m. 1915)
Tilastotietoja Turusta (lösbladsserie)
Tilastotoimiston tiedotuksia (duplicerade meddelanden, bara på finska)
- Tammerfors: *Tampereen kaupungin tilastollinen vuosikirja* (fr.o.m. 1948)
Tilastollisia tiedonantoja Tampereelta
Tampere taskussa
Tampereen kaupungin tutkimuksia ja selvityksiä.
- Andra utgivare av kommunalstatistik:
- Finlands Stadsförbund: *Uppgifter om Finlands städer och stadsförbund*
Finlands Kommunaltidskrift
- Suomen Kunnallisliitto: *Kommunalstatistikserien*
Suomen Kunnallisliiton tiedotuslehti
Kuntamuisti 2: Vuositilasto 1981
Kuntamuisti 3: Koulutilasto 1981
Kuntamuisti 4: Kokousmuisti 1982

Kommunala avtalsdelegationens byrå:	<i>Kunnallinen virkaluettelo</i> (tjänsteförteckning)
Regionplaneförbunden:	Flera publikationer, rapporter osv. om regionplaneområdenas kommuner
Landskapsförbunden:	Verksamhetsberättelser och årsböcker
Kommunalförbunden:	Verksamhetsberättelserna (centralsjukhusdistrikten m.fl.)
Kommunernas samarbetsorgan:	Separata utredningar
Sjukhusförbundet:	<i>Suomen sairaalatilasto</i> (Finlands sjukhusstatistik, endast på finska)

Näringslivet, organisationer och forskningsanstalter

Näringslivets samt arbetsmarknads- och andra organisationers forskningsanstalter samt stora industri- och affärsföretag producerar statistik som i många fall är avsedd endast för internt bruk. Också privata marknadsforskningsinstitut utför utredningar som kan jämföras med statistiska undersökningar.

Statistik produceras inom näringslivet av industri-, försäkrings- och affärsinrättningar, affärsbanker och övriga bankinrättningar, AFC, FFC, övriga arbetsmarknadsorganisationer, Näringslivets Forskningsinstitut (ETLA), olika sammanslutningar inom näringslivet (bl.a. Näringslivets Delegation EVA och handelskamrarna) och Pellervo Ekonomiska Forskningsinstitut. I detta sammanhang kan också nämnas Arbetarrörelsens Ekonomiska Forskningsinstitut, Socialskyddets forskningsinstitut, Väestöntutkimuslaitos, Pensionskyddscentralen samt olika sällskap, föreningar och ekonomiska tidskrifter.

Utom Statistikcentralen insamlar många organisationer, inrättningar och företag uppgifter om näringslivet och företagsverksamheten. Se bilagan.

UTLÄNDSK OCH INTERNATIONELL STATISTIK

De internationella organisationernas, främst FN:s, UNESCO:s, FAO:s, ILO:s, OECD:s och EG:s statistiska publikationer står till allmänhetens förfogande i vetenskapliga bibliotek. Av dem är riksdagsbibliotekets och Statistikbibliotekets samlingar de mest kompletta. Olika branschens internationella statistik finns också i specialbibliotek och informationsservicecentraler. Statistikbiblioteket ger ut statistiska publikationer som hem- och fjärrlån och biblioteket har informationsservice.

Internationella statistiska handböcker

- Alvstam, C.G. *Vägledning i svensk och internationell näringsstatistik.*
2. uppl. Lund 1976.
- Harvey, J.M. *Statistics Africa: sources for social, economic and market research.*
2 ed. Beckenham 1978.
Statistics America, Beckenham 1973.
Statistics Asia & Australasia. Beckenham 1974.
Statistics Europe. 3rd. ed. Beckenham 1976.
- Olson, H.C. *Att använda internationell statistik*, Stockholm 1973.
- United Nations *Bibliography of industrial and distributive-trade statistics.*
New York 1975. (Statistical papers, Series M:36, rev. 4).
Directory of international statistics. New York 1975. (Statistical papers, Series M:56).
Subject index to sources of comparative international statistics. Beckenham 1978.

Nationella statistiska handböcker

Alla länder har inte en statistisk handbok. Härvid måste man nöja sig med Harveys handböcker och de publikationsförteckningar, som statistikmyndigheterna i olika länder utger. De statistiska årsböckerna innehåller ofta en statistikbibliografi och referenser till de viktigaste källorna. De statistiska månadsöversikterna innehåller ibland en månatlig publikationsförteckning. I det följande uppräknas några länders statistiska handböcker och register.

- Adress- m.fl. *National statistical offices of overseas countries*. London
uppgifter 1980.
- Sverige: *Vägledning i Sveriges Officiella Statistik*. Stockholm 1978.
Hofsten, E. *Vägvisare i svensk statistik*. 8 uppl. Stockholm
1977.
- Danmark: *Vejviser i Danmarks Statistiks publikationer*. Köpenhamn
1980.

- Norge: *Veiviser i norsk statistikk = Guide to Norwegian statistics.* Oslo 1980.
- Förbundsrepubliken
Tyskland: *Survey of German federal statistics.* Ed. 1976.
Stuttgart & Mainz 1977.
Quellen für statistische Marktdaten: Führer durch die amtliche Statistik der Bundesrepublik Deutschland. Hamburg 1976.
- Storbritannien: *Guide to official statistics.* London 1978.
Government statistics: a brief guide to sources. London 1980.
Reviews of United Kingdom Statistical Sources 1—10. London 1974—1979.
- Frankrike: Cormier, R., *Les sources des statistiques actuelles. Guide de documentation.* Paris 1969.
- USA: *American statistics index.* Washington: Congressional information service 1973- Annual.
Statistics sources: A subject guide to data on industrial, business, social, educational, financial and other topics for the United States and internationally. 6th ed. Detroit 1980.

Utländska, nationella statistiska publikationer står att få:

- I Statistikbiblioteket: — komplett officiell statistik från de nordiska länderna
— komplett officiell statistik från USA intill 1940-talet; nuförtiden bara de viktigaste
— omfattande samlingar av officiell statistik för OECD-länderna
— de viktigaste statistiska publikationerna (statistisk årsbok, statistiska översikter, industristatistik, utrikeshandel) för de flesta länderna i världen
— en omfattande samling av internationell statistik
— inom ramen för det nordiska samarbetet som speciellt ansvarsområde kartläggningen och insamlingen av de östeuropeiska ländernas och Sovjetunionens statistiska publikationer.

På Riksdagsbiblioteket: — komplett officiell statistik från de nordiska länderna samt USA
fr.o.m. år 1940; statistiska årsböcker från länderna i Europa.

Ifall de önskade uppgifterna inte står att finna i publikationerna eller om de är så färska, att de ännu inte offentliggjorts, kan den som behöver uppgifterna direkt kontakta statistikmyndigheterna i olika länder. Många av dem har telexförbindelse. Statistikbiblioteket förmedlar också dylika förfrågningar.

Internationella och nationella databaser

Statistikbiblioteket har tillgång till såväl inhemska som utländska databaser ur vilka man kan söka referenser t.ex. om utförda statistiska undersökningar och metoder samt statistiska uppgifter om olika länder.

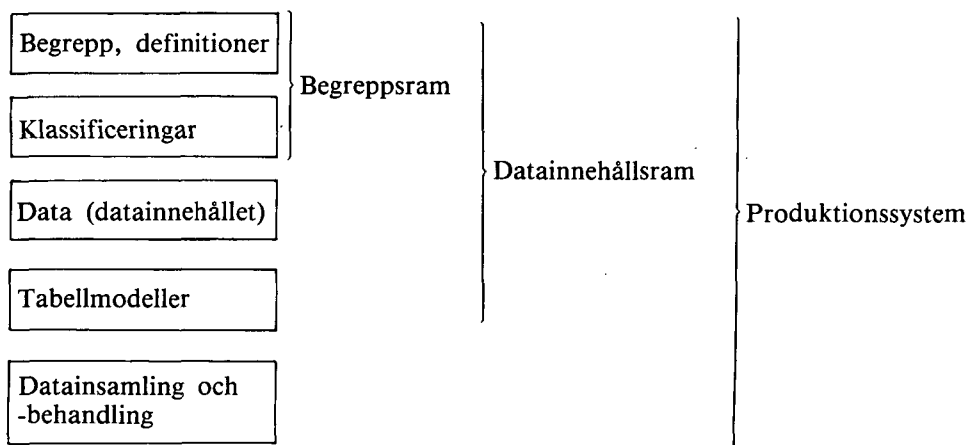
Av de utländska databaserna kan nämnas *Predicasts* databaser, i vilka ingår uppgifter om bl.a. produktion, löner, priser och konsumtion från nästan alla länder samt också ekonomiska prognoser. Dessutom kan uppgifter hämtas ur de internationella organisationernas EG:s, OECD:s och IMF:s databaser samt ur regional- och tidsseriedatabaser hos statistikmyndigheterna i olika länder, bl.a. Sverige, England och USA.

STATISTIKSYSTEM

Definitioner

Med ett statistiksystem avses ett enhetligt och täckande beskrivningssystem för ett vidlyftigt fenomenområde i samhället. Avsikten är att med hjälp av systemet tillfredsställa hela behovet av uppgifter om fenomenen och sambanden mellan dem. De mera detaljerade eller speciella uppgiftsbehoven tillfredsställs av primärstatistiken över ifrågavarande fenomenområde.

Statistiksystemens olika strukturella delar kan beskrivas enligt bl.a. följande indelning:



De enhetliga begreppen och definitionerna utgör statistiksystemets ram. De ligger till grund för standardiseringen av klassificeringarna, bestämningen av datainnehållet, utformandet av tabellplanen och slutligen för insamlingen och bearbetningen av uppgifter. Beroende på nivån fungerar således statistiksystemen än som självständiga uppgiftskällor, än som samordnare av primärstatistiken.

De tre grundläggande statistiksystemen är

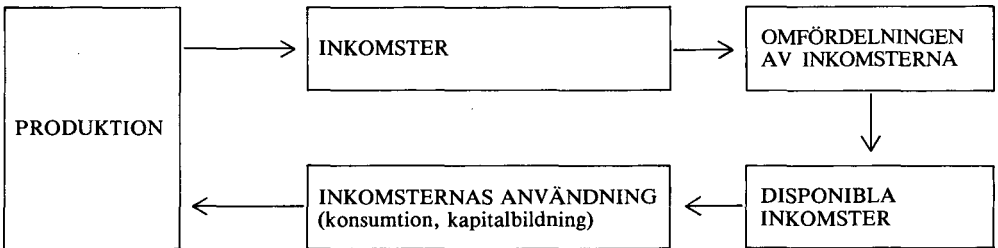
1. **Nationalräkenskaperna** (SNA = *System of National Accounts*)
2. **Systemet för socio-demografisk statistik** (FSDS = *Framework for the Integration of Social and Demographic Statistics*)
3. **Miljöstatistiksystemet** (FES = *Framework of Environmental Statistics*)

Beroende på fenomenområdet eller synvinkeln bildas också andra statistiksystem. Man kan betrakta dem som delar eller preciseringar av ett grundsystem. Sådana är bl.a. **statistiksystemet för den offentliga sektorns verksamhet och ekonomi, inkomstfördelningsstatistiksystemet, rättsstatistiksystemet, kulturstatistiksystemet och hälso-statistiksystemet.**

Nationalräkenskaperna

Nationalräkenskaperna (SNA) är det äldsta och mest utvecklade statistiksystemet. De ger en koncentrerad och systematisk beskrivning av den ekonomiska verksamheten.

Nationalräkenskaperna beskriver förändringarna i den ekonomiska strukturen samt det ekonomiska kretsloppet:



Grundkonton i systemet är produktionskontot, inkomst- och inkomstansvändningskontot, kapitalbildningskontot samt kontot för utländska transaktioner. Räkenskaperna kan framläggas i form av konton, balansräkningar eller matriser.

Utom för ren beskrivning utnyttjas nationalräkenskaperna också som primärdata för utredningar av orsakssammanhang, för prognoser samt i ekonomiska modeller. Dessutom samordnar de primärstatistiken (se nationalräkenskaperna s. 78).

Den första internationella rekommendationen om nationalräkenskaper utgavs av FN år 1953. Den nuvarande rekommendationen är från år 1968 (*A System of National Accounts, UN Series F No. 2 Rev. 3, New York, 1968*). Nationalräkenskaperna har presenterats i Statistikcentralens *Undersökningar* nummer 15, 56, 58, 61, 62 och 63.

Systemet för socio-demografisk statistik

Systemet för socio-demografisk statistik (FSDS) är tills vidare främst en begrepps- och klassificeringsram. I FN:s förslag har dessutom systemets datainnehåll definierats i huvuddrag, men inte tabellmodellerna. Systemet har användning vid utvecklandet och förenhetligandet av primärstatistik. Systemet (ramen) består av följande delsystem:

1. Befolkningens storlek och struktur
2. Familjer och familjebildning
3. Samhällsställning och mobilitet
4. Fördelningen av inkomster, konsumtion och förmögenhet
5. Boende och miljö
6. Användning av tiden och fritiden
7. Socialskydd och välfärdstjänster
8. Inläring och utbildning
9. Arbete, arbetskraft och arbetsförhållanden
10. Hälsa
11. Allmän ordning och säkerhet

Systemets ram utgörs av enhetliga allmänna klassificeringar, som används genom hela systemet (ålder, kön, yrke, social ställning, civilstånd, region).

Det finns ingen allmän presentation av hela systemet på vare sig finska eller svenska. FN:s huvudrapport om systemet är *Towards a System of Social and Demographic Statistics, Series F No. 18*, United Nations, New York, 1975. FN:s färskaste publikation i ämnet är *Studies in the Integration of Social Statistics: Technical Report, Series F No. 24*, United Nations, New York, 1979.

Miljöstatistiksystemet

Avsikten är att utveckla miljöstatistiksystemet (FES) till en likadan ram som systemet för socio-demografisk statistik. Mest utvecklad är material-, energi- och resursbokföringen. Dessutom kommer systemet att innehålla beskrivningar av hur ämnen förflyttas och anhopas i miljön, samt eventuellt om hur miljöförändringarna inverkar på människan.

I praktiken har miljöstatistiksystemet i Finland utvecklats i samband med den miljöstatistiska årsboken. I årsboken har som huvudindelning använts tudelningen naturmiljö och samhällsmiljö. Naturmiljön kan ytterligare indelas i tre undersektioner: marken, vattnet och luften. Den bebyggda miljön indelas analogt i boendemiljö, arbetsmiljö och samhällsstruktur.

En skiss av systemets totalstruktur har framlagts i Statistikcentralens Undersökningar Nr 20 (Laihonen: *Ympäristötilastollisen tietojärjestelmän kehikko* (Ramen för den miljöstatistiska databehandlingen, endast på finska)). FN har uppgjort ett förslag till rekommendation om material- och energibalanser (UN: *Environmental statistics, Draft Guidelines for statistics on materials/energy balances E/CN. 3/492* 29 March 1976).

BEGREPP, KLASSIFICERINGAR OCH KODSYSTEM I STATISTIKEN

Statistiken uppgörs i allmänhet på basen av ett stort antal enskilda observationer. Dessa observationer bör grupperas på ett sakenligt sätt för att ge en allsidig och klar bild av verkligheten. Genom klassificering fördelas enheterna enligt bestämda egen-skaper i olika grupper så, att varje enhet hör till bara en enda grupp. Uppgifternas användning bestämmer hur datamaterialet klassificeras.

Eftersom uppgifternas användare har behov av att jämföra uppgifter från olika statistikgrenar så är det viktigt att uppgifterna är jämförbara. Jämförbarheten förutsätter att samma klassificering används i olika statistik eller åtminstone att uppgifterna med hjälp av en nyckel kan "översättas" från en klassificering till en annan. Inom statistikproduktionen tillmäts enhetliga klassificeringar en stor betydelse.

FN och andra internationella organisationer har nedlagt stort arbete på att förenhetliga olika klassificeringar. Organisationerna har uppgjort internationella standardklassificeringar och tillämpar dem i sin egen statistik. Dessa standarder rekommenderas också att användas i medlemsländernas statistik. De motsvarar dock inte alltid som sådana de nationella uppgiftsbehoven och enskilda länder gör ofta upp nationella versioner av dem, i synnerhet genom att införa nationellt viktiga undergrupper.

Statistikcentralen fastställer de begrepp, klassificeringar och kodsystém som i Finland skall tillämpas i statistik som uppgörs på statens försorg. De fastställda standarderna offentliggörs i Statistikcentralens *Handböcker* -serie. Statistikcentralen utger vid behov också andra anvisningar för förenhetligande av statistiken. I statistikpublikationerna skildras vanligen de begrepp och klassificeringar som har tillämpats i ifrågavarande statistik. För större klassificeringar håller Statistikcentralen också förteckningar över klassernas beteckningar och namn på maskinspråk i centrala dataregister. I det följande skildras i korthet de vanligaste klassificeringarna i statistiken. Kännedom om dem underlättar användningen av nationell och internationell statistik.



Individklassificeringar

I yrkesklassificeringen indelas yrkena i enhetliga grupper enligt arbetsuppgifter och vissa andra kännetecken.

Publikationer: *Yrkesklassificering*, Statistikcentralen, *Handböcker* nr 14, Helsingfors 1981. Klassificeringen följer i princip Internationella arbetsbyråns (ILO:s) år 1958 publicerade klassificering *International Standard Classification of Occupations* (ISCO) och den *Nordiska yrkesklassificeringen* (Förk. NYK-63) som grundar sig på den. Klassificeringen har bl.a. utnyttjats vid yrkesklassificeringen i 1980-års folk- och bostadsräkning.

ILO:s senaste upplaga av ISCO heter *International Standard Classification of Occupations*, revised edition 1968, ILO, Geneva 1978.

Yrkesklassernas namn och definitioner finns på maskinspråk, likaså en kompletterande lista över uppslagsord (yrken). De kan enligt överenskommelse levereras till beställare.

Utbildningsklassificeringen omfattar alla utbildningsnivåer och -områden. Den upp-tar studielinjer och examina enligt huvudämnen/utbildningsprogram. Klassificeringen innehåller en utbildningsnomenklatur och 5-siffriga utbildningskoder. Utbildnings-nivån bestäms enligt studietiden och den formella grundutbildningens längd. För klassi-ficeringen enligt utbildningsområde ligger läroämnena som grund.

Publikationer: *Utbildningsklassificering*, Statistikcentralen. *Handböcker* nr 1 fr.o.m. år 1971. Klassificeringen revideras regelbundet. Den femte förnyande upplagan kom ut 1981. I publikationerna ingår förteckningar över kodförändringar och s.k. hjälpkoder som underlättar adb-användningen.

För utbildningsklassificeringen kan dataförteckningar på maskinspråk erhållas på särskild överenskommelse.

Statistikcentralens utbildningsklassificering följer i huvuddrag de övriga nordiska ländernas och UNESCO:s (*International Standard Classification of Education*, UNESCO, Paris 1975) klassificeringar.

I yrkesställningsklassificeringen grupperas den yrkesverksamma befolkningen enligt ställning inom arbetslivet. I klassificeringen särskiljs personer i avlönat arbete från företagen och företagens familjemedlemmar i oavlönat arbete. Klasserna bygger på uppgifter om den huvudsakliga verksamheten (se klassificeringen av huvudsaklig verksamhet).

Publikation: *Principles and Recommendations for the 1980 Population and Housing Censuses*, Statistical Papers, Series M No. 67, United Nations, New York 1980. Vid folkräkningarna och arbetskraftsfrågningarna används en standardklassificering som baserar sig på denna FN-rekommendation och som kommer att publiceras i Statistikcentralens *Handböcker*-serie.

Klassificeringen av socio-ekonomisk ställning beskriver befolkningens fördelning i olika grupper enligt dess sociala och ekonomiska ställning. Klasserna bygger på kombination av olika kriterier, som skildrar personens ställning. Dessa kriterier är personens livsskede, yrke och yrkesställning samt delvis den bransch och den institutionella sektor inom vilken personen arbetar.

Publikationer: *Provisional Guidelines on Statistics of the Distribution of Income, Consumption and Accumulation of Households*, Studies in Methods, Series M No. 61, United Nations, New York 1977 samt *Principles and Recommendations for the 1980 Population and Housing Censuses*, Statistical Papers, Series M No. 67, United Nations, New York 1980.

Inom folkräkningen används en standardklassificering som grundar sig på FN:s rekommendation och som kommer att publiceras i Statistikcentralens *Handböcker*-serie.

FN rekommenderar för hushållsbudgetundersökningar en klassificering som avviker i viss mån från den som rekommenderas för folkräkningar.

Klassificeringen av huvudsaklig verksamhet bygger på arten av personens ekonomiska verksamhet och klassificeringskriteriet är den tid som disponerats för verksamheten. Klassificeringens huvudsakliga avsikt är att indela befolkningen i yrkesverksamma och icke yrkesverksamma d.v.s. att särskilja personer som hör till arbetskraften och personer som inte hör till arbetskraften.

Publikationer: *Klassificering av befolkningen efter huvudsaklig verksamhet och inkomstkälla*, Statistikcentralen, *Handböcker* nr 11, Helsingfors. Som förebilder för klassificeringen har FN:s och ILO:s motsvarande rekommendationer utnyttjats. *Recommendations for the 1980 Censuses of Population and Housing in the ECE region*, United Nations, New York 1978.

Klassificeringen av huvudsaklig inkomstkälla fördelar personerna enligt den inkomstkälla som ger dem deras huvudsakliga utkomster.

Publikation: *Klassificering av befolkningen efter huvudsaklig verksamhet och inkomstkälla*, Statistikcentralen, *Handböcker* nr 11, Helsingfors 1980.

Nomenklaturen för civilmål är avsedd som ett register för enhetlig beskrivning av civilmål vilka vid allmän domstol behandlats som ordinära ärenden. Nomenklaturen används i statistiken över domstolarnas verksamhet och över civilmål som avgjorts vid domstolarna.

Publikation: *Nomenklatur för civilmål*, Statistikcentralen, *Handböcker* nr 9, Helsingfors 1982.

Sjukdomsklassificeringen grupperar sjukdomarna och dessutom kroppsskadorna enligt skadans art och orsaken till olyckan.

Publikation: *Klassifikation av sjukdomar*, Helsingfors 1969 (Godkänd av medicinalstyrelsen den 1.1.1969). Den baserar sig på den internationella klassificeringen: International Classification of Diseases, 1965 revision, WHO, Geneva, Volume 1, 1967. International Classification of Diseases, 9th revision, WHO, Geneva 1978.

I statistiken över dödsorsaker tillämpas WHO:s klassificering som sådan. I övrig hälsostatistik används medicinalstyrelsens klassificering.

Klassificering av stater och landområden används vid uppgörandet av statistik vid bl.a. nationalitetsklassificering, födelselandsklassificering, i samband med flyttningsrörelsen vid klassificeringen av utflyttnings- och inflyttningsland eller klassificeringen av hemvistland.

Publikation: *Klassificering av stater och landområden inom individstatistiken*, Statistikcentralen, *Handböcker* nr 12, Helsingfors 1980. Klassificeringen baserar sig på den klassificering FN använder i sin befolkningsstatistik. Man har försökt öka klassificeringshandbokens användbarhet genom att i den inta den internationella standardiseringsorganisationens ISO:s bokstavs- och nummerbeteckningar för länderna.

Klassificering av sammanslutningar

Vid klassificeringen av institutionella sektorer fördelas de självständiga beslutfattande enheter som fattar ekonomiska beslut i olika grupper, såsom offentliga sammanslutningar, företag och hushåll.

Publikationer: Den internationella rekommendationen om klassificering av de institutionella sektorerna ingår i FN:s rekommendation för nationalräkenskaperna *A System of National Accounts*, Studies in Methods, Series F 2 Rev. 3, United Nations, New York 1968 (förk. SNA).

Den institutionella sektorindelningen, Statistikcentralen, *Handböcker* nr 5, Helsingfors 1975.

Uppgiftsklassificeringen för sammanslutningar grupperar de offentliga sammanslutningarnas och de privata icke vinstsyftande sammanslutningarnas utgifter enligt syftet för deras verksamhet.

Publikationer: *Yhteisöjen tehtävälukitus* (finns enbart på finska), Statistikcentralen, *Handböcker* nr 10, Helsingfors 1979. Klassificeringen baserar sig på motsvarande klassificering SNA, *Classification of the Functions of Government*, Statistical Papers, Series M No. 70, United Nations, New York 1980.

Med hjälp av **näringsgrensindelningen** fördelas företag och arbetsställen enligt verksamhetens art. I praktiken tillämpas näringsgrensindelningen i första hand vid klassificeringen av företagets (sammanslutningens) arbetsställen, då företagen ofta idkar många slags verksamhet.

Publikationer: *International Standard Industrial Classification of All Economic Activities*, Statistical Papers, Series M No. 4, Revision, United Nations, New York 1968 (förk. ISIC). *Näringsgrensindelningen*, Statistikcentralen, *Handböcker* nr 4, Helsingfors 1979 (förk. NI). NI baserar sig på ISIC.

För näringsgrensindelningen finns klassernas namn samt uppslagsord tillgängliga på maskinspråk.

Nyttighetsklassificeringar

Varuklassificeringarna har främst skapats för att fylla utrikeshandelsstatistikens behov. Viktigast är FN:s klassificering *Standard International Trade Classification*, Revision 2, Statistical Papers, Series M No. 34, Rev. 2, United Nations, New York 1975 (förk. SITC) och CCCN-nomenklaturen *Nomenclature of the Customs Co-operation Council*.

SITC-klassificeringen indelar varorna främst enligt användning och CCCN enligt material. I båda är den minsta enheten den s.k. varupositionen; SITC räknar cirka 1 800 och CCCN cirka 1 100 positioner.

Finlands tulltariffnomenklatur (*Tulltariff*, tullstyrelsens handbok II:1) baserar sig på CCCN och omfattar cirka 5 000 underpositioner. Också den nordiska varunomenklaturen *Gemensam nordisk näringsstatistisk varuförteckning*, Nordisk Statistisk Skriftserie 31, Stockholm 1976 baserar sig på CCCN. Denna nomenklatur används i Finlands utrikeshandels- och industristatistik kompletterad med nationella tilläggsindelningar av positionerna.

Rekommendationer om klassificering av nyttigheter i statistik över konsumtionsutgifter och kapitalbildning ingår i bl.a. SNA. Där ingår också en rekommendation om klassificering av olika slags fordringar. För klassificering av finansieringsfordringar hänvisas till publikationen *Klassificering av finansobjekt*, Statistikcentralen, *Handböcker* nr 6, Helsingfors 1975.

Klassificeringen av hushållsvaror och -tjänster används i statistik över hushållens konsumtionsutgifter i hemlandet. Den grupperar de varor och tjänster som hushållen anskaffat för olika ändamål. I Finland kommer Statistikcentralen att i sin *Handböcker*-serie utge klassificeringen av hushållsvaror och -tjänster. Den bygger på SNA.

Nycklar: Nycklar mellan SITC och ISIC samt mellan SITC och CCCN finns. FN har utgett nyckeln mellan ISIC och SITC: *Classification of Commodities by Industrial Origin*, Statistical Papers, Series M No. 43 Rev. 1, United Nations, New York 1971 (förk. CCIO).

I publikationen *Standard International Trade Classification*, Statistical Papers, Series M No. 34, Rev. 2 klarläggs sambanden mellan de klassificeringar som nuförtiden används. FN har också utarbetat en klassificering av alla varor och tjänster *International Classification of all Goods and Services* (ICGS), där varorna och tjänsterna anknyts till de näringsgrenar, i vilka de produceras som huvudprodukter. Klassificeringen har dock inte godkänts som allmän rekommendation.

I Finlands industristatistik finns ett register med en entydig nyckel mellan varuklassificeringen (CCCN och SITC) och näringsgrensindelningen (NI).

Regionklassificeringar

I programmet för utveckling av statens statistikväsen rekommenderas, att den regionindelade statistiken i första hand redovisar uppgifter enligt kommuner, län och regionplaneområden. Statistikcentralen utger varje år broschyren *Kommunnumrering* där bl.a. kommunkoderna och ändringarna i kommunformen fr.o.m. år 1960 förtecknas.

I Statistikcentralen finns också ett kommunklassificeringsregister med uppgifter om olika slags distriktsindelningar och grupperingsbeteckningar för kommunerna. Med hjälp av regionaldatabasen (se sid. 24) kan kommunerna också klassificeras enligt de egenskaper som redovisas i databasen.

Klassificeringsbeteckningar för mindre områden än kommuner finns i fråga om röstningsområden och skoldistrikt. Statistikcentralen har också tätorts- och delområdesindelningar som har definierats med hjälp av kartkoordinater. Tätorterna definieras i samband med folkräkningarna. Kommunernas delområden baserar sig på kommunernas egna områdesspecificeringar, där grunderna kan variera från en kommun till en annan.

STATISTIK

BEFOLKNING

Folkmängd och befolkningsstruktur

Uppgörs av	Statistikcentralen, byrån för befolkningsstatistik.
Innehåll	I landet bosatt befolkning och mantalsskriven befolkning.
Statistisk enhet	Person, familj.
Primäruppgifter	I landet bosatt befolkning: födelsedag (ålder), kön, civilstånd, hemkommun, födelsekommun, språk, religionssamfund. Mantalsskriven befolkning: mantalsskrivningskommun, kön. Primäruppgifterna erhålls för närvarande från det centrala befolkningsregistret som upprätthålls av befolkningsregistercentralen. I landet bosatt och mantalsskriven befolkning avser situationen den sista december resp. den första januari. Statistik över den i landet bosatta befolkningen uppgörs även kvartalsvis.
Publikationer	Uppgifter sedan år 1750 i befolkningsstatistiska publikationer som utkommit under olika namn i serien FOS VI samt i serien <i>Statistiska meddelanden</i> . Folkräkningsuppgifter för åren 1950, 1960, 1970 och 1980 finns i serien FOS VI C. Även uppgifter om 1980 års folkräkning publiceras i denna serie. För närvarande publiceras uppgifter om folkmängd och befolkningens struktur i <i>Statistisk årsbok för Finland</i> , i serien FOS VI A, <i>Befolkning</i> , del I och II, i <i>Statistiska översikter</i> , i serien <i>Statistisk rapport VÅ</i> samt i serien <i>Statistiska meddelanden</i> .
Opublicerat material	Uppgifter finns fr.o.m. 1700-talet. Förteckningar över opublicerade tabeller ingår årligen som bilagor till publikationen <i>Befolkning</i> del I och II.
Databaser	I regionaldatabasen finns uppgifter om folkmängd och befolkningens struktur sedan 1975.

Befolkningsförändringar

Uppgörs av	Statistikcentralen, byrån för befolkningsstatistik.
Innehåll	Förändringar i den i landet bosatta befolkningen: ingångna äktenskap, äktenskaps- och hemskillnader, födslar, adoptioner, dödsfall och omflyttning, inträde i och utträde ur trossamfund, personer som erhållit finskt medborgarskap. Omflyttningen uppdelas i omflyttning mellan kommuner, flyttning inom kommunen och in- och utvandring. Omflyttning mellan Finland och övriga Norden redovisas skilt.

Statistisk enhet	Person och befolkningsförändring.
Primäruppgifter	<p>Primäruppgifterna varierar beroende på befolkningsförändringarnas art. Gemensamma uppgifter: födelsetid (ålder), kön, förändringsdag, civilstånd, språk, medborgarskap, hemkommun, befolkningsregister (trossamfund), födelsekommun och dag för ingående av äktenskap.</p> <p>Om födda dessutom: antalet barn vid födseln, barnets ordningsnummer, barnets familjeställning, levande/dödfödd, föräldrarnas födelsetid, dag för ingående av äktenskap och dess ordningsnummer samt moderns civilstånd.</p> <p>Om döda dessutom: efterlevande makans födelsetid.</p> <p>Om vigda dessutom: äktenskapets ordningsnummer.</p> <p>Om hem- och äktenskapsskillnad dessutom: äktenskapets ordningsnummer, kärande, grunden för utslaget (äktenskapslagens paragraf och moment), antalet levande födda barn vid äktenskapets upplösning, barn som varit i föräldrarnas vård.</p> <p>Om flyttarna dessutom: in- och utflyttningskommun (in- och utvandningsland).</p>
	<p>Primäruppgifter om olika befolkningsförändringar erhålls från lokala befolkningsregister, om hem- och äktenskapsskillnader dessutom från domstolar. Anmälningar om emigranter som uttagit pass lämnas av länsmansdistrikten och i städerna av polisinskrivningarna samt av utlänningsbyrån vid inrikesministeriet om personer som erhållit finskt medborgarskap. Sedan år 1975 överlämnar samtliga ovannämnda verk, med undantag av länsmansdistrikten och polisinskrivningarna i städerna uppgifter till Befolkningsregistercentralen som månatligen inger uppgifter om befolkningsförändringar till Statistikcentralen på maskinspråk.</p> <p>I materialet över befolkningsförändringar finns personbeteckningarna på magnetband sedan år 1971.</p>
Publikationer	<p>Årspublikationen <i>Befolkning</i>, del I och III (FOS VI A). Före år 1976 utkom årspublikationen under namnet <i>Befolkningsrörelsen</i> (FOS VI A). Uppgifter finns sedan 1750. Dessutom föreligger 5-, 10-, och 15-årspublikationer.</p> <p>I serien Statistisk rapport VÅ utkommer årligen <i>Inrikes omflyttning efter flyttningens riktning kommunvis (Statistiska rapporter VÅ)</i>. I samma serie utkommer kvartalsvis och årligen även preliminära uppgifter om befolkningsrörelsen samt statistik över äktenskapsskillnader.</p> <p>Statistik över befolkningsförändringar utkommer även i <i>Statistisk årsbok för Finland</i> och i <i>Statistiska översikter</i>.</p>
Opublicerat material	Uppgifter om befolkningsförändringar fr.o.m. år 1808 finns hos Statistikcentralen. Förteckning över tabeller som produceras men ej publiceras ingår som bilagor i del I och III i publikationen <i>Befolkning</i> .
Databaser	I regionaldatabasen finns uppgifter om befolkningsförändringar sedan år 1975.

Tilläggsuppgifter Statistik över befolkningsförändringar ingår i befolkningsstatistiken och är nära anknuten till statistiken över folkmängd och befolkningens struktur, befolkningsprognoser, befolkningsutredningar och folkräkningar. Statistiken över befolkningens struktur och befolkningsförändringarna utgör basen för befolkningsprognoserna och -utredningarna. De fungerar även som bakgrund för många andra slag av statistik.

Befolkningsutredningar

Uppgörs av Statistikcentralen, byrån för befolkningsstatistik.

Innehåll Befolkningsstruktur och befolkningsförändringar (fruktsamhet, dödlighet och omflyttning) samt befolkningsutvecklingen. I redogörelsen utnyttjas förutom uppgifter om numerären även olika typer av demografiska indikatorer.

Statistisk enhet Person.

Primäruppgifter Folkmängd och befolkningsförändringar enligt ålder, födelseår, kön, civilstånd och dödsorsak, vanligen används kommun eller län som regional enhet. Primäruppgifterna erhålls från folkräkningar och befolkningsregister.

Publikationer Dödlighets- och livslängdstabeller publicerades i början för 10-årsperioder och senare för 5-årsperioder. Fr.o.m. år 1980 i serien FOS VI (sedan 1940 i serien VI A) samt fr.o.m. 1971 publiceras uppgifterna årligen (*Statistisk rapport VÄ*). Befolkningsförändringskoefficienter enligt olika regionala indelningar årligen fr.o.m. 1974 (*Statistisk rapport VÄ*), ytterligare dödlighets- och livslängdstal enligt vissa typiska dödsorsaker för 5-årsperioder fr.o.m. 1971—1975 (*Statistisk rapport VÄ*). Utredningar om Finlands befolkning sedan år 1750 i serien FOS VI. Dessutom har speciella demografiska utredningar publicerats i Statistikcentralens serie *Undersökningar*.

Tilläggsuppgifter Övriga grenar i befolkningsstatistiken, dödlighets- och livslängdstabeller i form av maskintabeller samt vissa andra kalkyler i duplicerad form.

Utvecklingsplaner Utökade utredningar om dödlighet och fruktsamhet, om flyttningens orsaker och inverkan samt om befolkningens struktur och dess utveckling. Som övergripande mål har uppsatts att befolkningsutredningarna utförs så att de kan utnyttjas för befolkningsprognoser och planeringstal.

Befolkningsprognoser

Uppgörs av Statistikcentralen, byrån för befolkningsstatistik

Innehåll Framtida befolkningsutveckling: folkmängd samt ålders-, köns- och regional fördelning.

Statistisk enhet Primäruppgifter	Person. Befolkningsprognoserna grundar sig på antaganden om nativiteten, dödligheten, inrikes omflyttning och migrationen samt på uppgifter om nuvarande befolkningsstruktur. Primäruppgifterna fås ur statistiken över befolkningsförändringar.
Publicering	Publikationer: <i>Statistiska meddelanden</i> 1949:38, 1964:41, 1969:45, I och II 1972:49, 1974:52, 1979:64; <i>Statistisk rapport</i> VÄ 1969:4, VÄ 1971:10, 1971:14, VÄ 1972:7, VÄ 1973:6, VÄ 1975:12, VÄ 1978:7. I serien <i>Statistiska översikter</i> har dessutom publicerats artiklar om prognoserna.
Opublicerat material	För befolkningsprognoserna åren 1971, 1973, 1975 och 1978 kan opublicerat material erhållas, som t.ex. tabeller över åldersstruktur och tabeller över befolkningsförändringar; primäruppgifterna finns på magnetband.
Databaser	Befolkningsprognoser kommunvis enligt ålder och kön finns i den regionala databasen.
Tilläggsuppgifter	Statsrådets kansli publicerar planeringstal med avseende på befolkningen för hela landet och på länsnivå på basen av Statistikcentralens befolkningsprognoser. Planeringstalen uppgörs av statsrådets kansli och är officiella, av statsrådet bestyrkta uppskattningar av folkmängd och regional fördelning avsedda för planeringsarbete. De olika ministerierna och den övriga centralförvaltningen uppgör prognoser, planeringstal eller program för sina egna områden (till exempel arbetskraftsministeriets prognoser om utbud på arbetskraft). Regionplaneområdena, länsstyrelserna och kommunerna samt deras samarbetsorgan producerar regionala befolkningsprognoser.
Utvecklingsplaner	Söka klarlägga förhållandet mellan de kommunala befolkningsprognoserna som utarbetas av Statistikcentralen respektive statsrådets kansli. Öka antalet alternativa kalkyler med avseende på länen och hela landet med hjälp av olika demografiska grundantaganden: nativitets-, dödlighets- och omflyttningsantaganden. Strävan att producera härledd statistik på basen av prognoserna — prognoser över civilstånd, språk och familjeuppgifter. Publikationer om utvecklingen av befolkningsprognoserna: Statsrådets kansli: <i>Väestöennusteiden laadinnan järjestäminen</i> , 1973:1; (Uppgörandet av befolkningsprognoser) Statistikcentralens <i>Promemoria</i> 1979:55: Väestöennusteiden laadinnan kehittäminen Tilastokeskuksessa (Utvecklingen av uppgörandet av befolkningsprognoser vid Statistikcentralen); <i>Kommittébetänkande</i> 1980:7: Betänkande avgivet av kommittén för arbetsplats- och befolkningsplaneringstal: Statsrådets kansli: <i>Väestösuunnitteiden ja ennusteiden koordinaatioryhmän mietintö</i> 31.12.1980 (Betänkande avgivet av koordinationsgruppen av befolkningsplaneringstal och prognoser).

ARBETSKRAFT OCH ARBETSFÖRHÅLLANDEN

Arbetskraftsenkäten

Uppgörs av	Statistikcentralen, byrån för arbetskraftsstatistik.
Innehåll	Arbetskraftsresursernas omfattning och sammansättning, den sysselsatta och arbetslösa arbetskraften samt utförda arbetsdagar och -timmar.
Statistisk enhet	Person, arbetsdag, arbetstimme.
Primäruppgifter	Befolkning i arbetsför ålder, arbetskraften, sysselsatta och arbetslösa samt befolkning som ej hör till arbetskraften (skolelever och studerande, personer som sköter eget hushåll osv.) enligt femårs åldersgrupp, län och kön. Arbetskraften, sysselsatta och arbetslösa ytterligare enligt näringsgren, yrke, yrkesställning, utbildningsnivå och -område. Arbetsnärvaro för sysselsatta, arbetstid, utförda arbetsdagar och -timmar samt personer som utfört övertidsarbete eller haft bisyssla. En del uppgifter föreligger även efter specialgrupper och -områden. Uppgifterna insamlas från personer som tillhör arbetskraftsenkäturvalet. Arbetskraftsenkäten utförs månatligen som postenkät.
Publicering	Månatligen preliminära uppgifter efter kön om huvudgrupperna i den arbetsföra befolkningen, sysselsatta och arbetslösa, om arbetsförhållanden och antalet sysselsatta, om arbetsdagar och -timmar, efter näringsgren i serien <i>Statistisk rapport TY</i> . Kvartalsstatistik över huvudgrupperna i den arbetsföra befolkningen efter åldersgrupp och område samt över sysselsatta och arbetsdagar och -timmar efter yrkesställning och näringsgren i serien <i>Statistisk rapport TY</i> . Medelfel för månads- och kvartalsstatistik kvartalsvis i serien <i>Statistisk rapport TY</i> . Årsstatistik över arbetskraftsresurser och arbetskraftens och arbetstidens omfattning och struktur i serien <i>Statistisk rapport TY</i> fr.o.m. år 1970 t.o.m. år 1975 och sedan år 1976 i serien FOS XL. Den gamla arbetskraftsenkätens metoder och resultat för åren 1959—1969: <i>Statistiska meddelanden</i> nr. 48 (1971), de mest centrala resultaten för åren 1959—1975: <i>Statistiska meddelanden</i> nr. 61 (1978). Metoderna i den förnyade arbetskraftsenkäten: <i>Statistisk rapport TY</i> 1976:20. Förteckning över tabeller som uttas ur materialet i den förnyade arbetskraftsenkäten: <i>Muistio</i> 1977:41 (promemoria). Årligen statistik över utbildnings- och yrkesstruktur fr.o.m. år 1976 i serien <i>Statistisk rapport TY</i> . Arbetskraftsenkätens specialutredningar i serien <i>Statistisk rapport TY</i> . <i>Statistiska översikter</i> samt arbetskraftsministeriets <i>Työvoimakatsaus — Labour Report</i> .
Databaser	I regionaldatabasen finns uppgifter ur arbetskraftsenkäten efter län och regionplaneområde fr.o.m. år 1976. Centrala tidsserier ingår i tidsseriedatabasen.

Tilläggsuppgifter	Industristatistik (industrins arbetskraft efter näringsgren), statistik över avverkning av marknadsvirke och där sysselsatt arbetskraft, lantbrukets urvalsstatistik, nationalinkomststatistik, företagsräkningar, folkräkningar, bostads- och näringsutredningen. Arbetskraftsministeriets statistik över arbetslösa arbetssökande.
Utvecklingsplaner	Att förbättra arbetskraftsenkätens tillförlitlighet bl.a. genom att utveckla uppgiftsinsamlings- samt estimeringsmetoderna.

Arbetskraftsprognoser

Uppgörs av	Statistikcentralen, byrån för arbetskraftsstatistik.
Innehåll	Korttidsutveckling av utbud och efterfrågan på arbetskraft samt arbetslösheten. Estimaten avser hela landet. Prognosperioden är högst ett och ett halvt år. Långtidsprognoser för utbudet anger arbetskraftens storlek efter åldersgrupp och område. Långtidsprognoser utarbetas i samarbete med andra myndigheter.
Primäruppgifter	De viktigaste uppgifterna fås ur statistik baserad på arbetskraftsenkäten. Andra centrala primäruppgifter fås ur befolkningsprognoser och nationalräkenskaper.
Publicering	Arbetskraftsestimat publiceras i serien <i>Statistisk rapport</i> TY. Tarjontaennuste vuoteen 1985 (Utbudsprognos till år 1985), <i>Statistisk rapport</i> VÅ 1971:10. Den beräknade arbetskraftsutvecklingen fram till år 1980, <i>Statistisk rapport</i> TY 1974:19.
Tilläggsuppgifter	Arbetskraftsprognoser utges bl.a. av arbetskraftsministeriet, finansministeriet, Ekonomiska planeringscentralen och statsrådets kansli.

Arbetskonflikter

Uppgörs av	Statistikcentralen, byrån för arbetskraftsstatistik.
Innehåll	Arbetskonflikter, dvs. strejk, lock-out, blockad, vägran att utföra overtidsarbete, maskning, o.dyl. medel, som arbetstagare eller arbetsgivare använder för att främja sina intressen.
Statistisk enhet	Arbetskonflikt. Minimigränser finns inte. Alla arbetskonflikter som uppfyller villkoren för definitionen på arbetskonflikt tas med.
Primäruppgifter	Arbetskonflikter, arbetsställen, arbetstagare som deltagit direkt och indirekt, förlorade arbetstimmar, förlorade bruttolöner, förlikning. Uppgifterna fås bl.a. efter näringsgren (NI). Uppgifterna insamlas från både arbetsgivare och arbetstagare. Uppgifter om arbetskonflikter fås även genom tidningsuppföljning.

Publicering	Preliminära uppgifter om arbetskonflikter har publicerats i <i>Statistiska översikter</i> sedan år 1924. Sedan år 1971 publiceras månads-, kvartals- och årsuppgifter i serien <i>Statistisk rapport TY</i> . Uppgifter för åren 1967—1970 har publicerats i serien <i>Statistisk rapport PA</i> . Äldre uppgifter har publicerats i häfte nr. 38 i <i>Meddelanden från industristyrelsen i Finland</i> , för åren 1890—1906, och för åren 1918—1966 i <i>Social tidskrift</i> . De viktigaste uppgifterna om arbetskonflikter har därtill sedan 1909 publicerats i <i>Statistisk årsbok för Finland</i> . Områdesindelning: hela landet, en tabell med länsindelning.
Opublicerat material	Primärmaterial har förvarats i Statistikcentralens arkiv sedan år 1972. Datauppgifter finns för specialutredningar fr.o.m. år 1971. Uppgifter om arbetskonflikter enligt ILO:s definition och OECD:s minimigränser fr.o.m. år 1976 kan erhållas från Statistikcentralen. Områdesindelning i materialet för informationstjänst: kommuner.
Tilläggsuppgifter	Matti Savola: <i>Lakko työelämän ristiriitana</i> (Strejk som konflikt i arbetslivet), Borgå 1968. Timo Toivonen: <i>Lakot ja yhteiskunnan muutos. Tutkimus suomalaisen yhteiskunnan lakoista 1919—1969</i> (Strejker och samhällets omvandling. Undersökning om strejker i det finländska samhället 1919—1969). Åbo 1972.

Arbetskraftsundersökningen

Uppgörs av	Statistikcentralen, byrån för arbetskraftsstatistik.
Innehåll	Den 15—64-åriga befolkningens struktur och egenskaper i samband med sysselsättning och arbetslöshet.
Statistisk enhet	Person.
Primäruppgifter	Verksamhetens art, arbetserfarenhet, huvudsaklig utkomst, allmänbildning och barndagvård hos befolkningen i 15—64 års ålder. Arbetslöshetens orsak och längd samt sätt att söka arbete. Deltidsarbete och orsaker till det hos sysselsatta samt arbetsplatsbyte. Arbetsvillighet och önskemål om arbete samt arbetshinder hos befolkningen som inte hör till arbetskraften. Uppgifterna insamlas varje höst genom en intervjuundersökning där arbetskraftsundersökningen ingår som en permanent del.
Publicering	Resultaten publiceras omkring ett år efter undersökningstidpunkten i serien <i>Statistisk rapport TY</i> . Undersökningen gjordes första gången år 1977.
Tilläggsuppgifter	Arbetskraftsenkäten.
Utvecklingsplaner	I samband med arbetskraftsundersökningen utförs årligen andra undersökningar med varierande innehåll. Detta medför att arbetskraftsundersökningen ständigt utvecklas för att bättre motsvara även andra undersökningsbehov. Enkäten över arbetsförhållandena utgjorde den utbytbara delen av arbetskraftsundersökningen år 1977, tidsanvändningsundersökningen år 1979.

Placeringsstatistik över utexaminerade

Uppgörs av	Statistikcentralen, byrån för arbetskraftsstatistik.
Innehåll	Utexaminerade personers placering på arbetsmarknaden. Tillgång och efterfrågan på utbildad arbetskraft.
Statistisk enhet	Person som avlagt examen.
Primäruppgifter	Utexaminerades verksamhet ca 2 år efter examen; kön, utbildningsområde, examen, bostadsområde, begynnelsearbetslöshetens längd, arbetserfarenhet före examen, sätt att söka arbete. För sysselsatta därtill: yrke, näringsgren, yrkesställning, typ av arbetsgivare, arbetstimmar, i vilken utsträckning utbildning och arbete motsvarar varandra, fortsatta studier, månadsförtjänst. För arbetslösa därtill arbetslöshetens längd och för personer som ej tillhör arbetskraften orsak till och område för fortsatta studier samt orsak till hushållsarbete.
Publicering	Personer som år 1972 utexaminerats från yrkesutbildningsanstalter och deras placering på arbetsmarknaden, <i>Statistisk rapport</i> (TY 1974:22). Placering på arbetsmarknaden år 1976 för år 1974 utexaminerade merkonomer och personer som avlagt högskoleexamen: <i>Statistisk rapport</i> TY 1977:14. Hur personer som avlagt examen på mellan- och högskolestadiet år 1977 placerat sig på arbetsmarknaden år 1979: <i>Statistisk rapport</i> TY 1981:11.

Arbetsförmedlingsstatistik

Uppgörs av	Arbetskraftsministeriet, statistiska byrån.
Innehåll	Antalet till arbetskraftsbyråerna anmälda lediga arbetsplatser och personer som anmält sig som arbetslösa arbetssökande månadsvis.
Statistisk enhet	Person, ledig arbetsplats.
Primäruppgifter	I den aktuella översikten (lägesrapporten) får man uppgifter om sådana till arbetskraftsbyråerna anmälda lediga arbetsplatser som fortfarande är obesatta på räkningsdagen vid månadens slut samt de personer vilka anmält sig som arbetslösa arbetssökande och vilkas arbetsansökan är i kraft på räkningsdagen. Dessa uppgifter anges varje månad arbetskraftsdistriktsvis, efter yrkesgrupp samt enligt utbildning, ålder och kön. Vidare anges antalet personer som på räkningsdagen är permitterade, arbetar förkortad arbetsvecka, deltar i sysselsättningsfrämjande utbildning, erhåller arbetslöshetsersättning eller är arbetslösa medlemmar i en arbetslöshetskassa. Månadsrapporten redogör för arbetsförmedlingens händelser under ifrågavarande månad. Ur den framgår antalet arbetssökande, lediga arbetsplatser samt förmedlade arbetsplatser under hela månaden. Uppgifterna anges arbetskraftsdistriktsvis och efter yrkesgrupp. Uppgifterna fås från arbetskraftsbyråerna.

Publicering	Kvartalsvis utkommer (sedan år 1963) <i>Työvoimakatsaus</i> (Labour Reports), månatligen utges <i>Sysselsättningsöversikt</i> och (sedan år 1972) <i>Työvoimaministeriön tilastoja</i> (Arbetskraftsministeriets statistik). Arbetsförmedlingsstatistikens månadsserier publiceras också i <i>Statistiska översikter</i> . Områdesindelning i publikationerna: hela landet, arbetskraftsdistrikt.
Opublicerat material	Primärmaterial arbetskraftsdistriktsvis, statistiska tabeller fr.o.m. år 1961, databehandlat material med början från år 1968.
Databaser	I regionaldatabasen finns en del centrala arbetslöshetsuppgifter från arbetskraftsministeriet fr.o.m. 1975.

Med arbetsanslag avlönad arbetskraft

Uppgörs av	Arbetskraftsministeriet, statistiska byrån.
Innehåll	Antalet personer som sysselsatts med anslag i arbetsprogrammet och eventuella tilläggsarbetsprogram för statens arbeten eller kommunernas och kommunalförbundens arbetsprogram per månad.
Statistisk enhet	Person.
Primäruppgifter	Med arbetsanslagen finansieras nybyggnads- och grundreparations- samt underhållsarbeten inom husbyggnads- samt jord- och vattenbyggnadsverksamheten. Uppgifterna från räkningsdagen vid mitten av månaden fås i fråga om statens arbeten efter arbetsverk och arbetskraftsdistrikt och i fråga om kommunernas arbeten efter kommun och kommunalförbund.
Publicering	Kvartalsvis utkommer <i>Työvoimakatsaus</i> (Labour Reports), månatligen <i>Työvoimaministeriön tilastoja</i> (Arbetskraftsministeriets statistik). Områdesindelning i publikationerna: hela landet, arbetskraftsdistrikt.

HÄLSA

Befolkningens hälsotillstånd

Uppgörs av	Medicinalstyrelsen.
Innehåll	Hälsotillståndets olika dimensioner: avvikelser från det normala i människans psykofysiska tillstånd, genomlidna sjukdomar samt inskränkningar i socialt engagemang.
Statistisk enhet	Varierar enligt statistik.
Primäruppgifter	Primäruppgifter om medfödda missbildningar, smittsamma sjukdomar, veneriska sjukdomar, cancer och alla på sjukhus behandlade sjukdomar. Uppgifter om hälsotillståndet hos grundskolans elever. Uppgifter delvis såväl om dödlighet som om sjukdomar. Inskränkningar i den normala verksamheten beskrivs av statistiken över vård dagar på sjukhus. De statistiska uppgifterna baserar sig på register och datamaterial. Uppgifterna fås från hälsovårdsmyndigheterna. En del primärinformation erhålls i samband med medicinalstyrelsens administrativa funktioner.
Publicering	Årligen: <i>Hälsovård</i> , FOS XI (1955—1979: <i>Allmän hälso- och sjukvård</i>). Äldre uppgifter i <i>Medicinalstyrelsens berättelser</i> sedan år 1854.
Opublicerat material	Specialutredningar av primärmaterial.
Tilläggsuppgifter	Dödsorsaksstatistik, medicinalstyrelsens specialutredningar (bl.a. i serien <i>Medicinalstyrelsens undersökningar</i>), statistiska uppgifter om sjukförsäkring och arbetsoförmåga. Hälsoundersökningar av Folkpensionsanstaltens institut för social trygghet.
Utvecklingsplaner	Koordination av sjukdomsregistren, utvecklande av hälsoundersökningar och specialutredningssystem.

Förebyggande av sjukdomar

Uppgörs av	Medicinalstyrelsen.
Innehåll	Förebyggande av sjukdomar och de institutioner som huvudsakligen sörjer därför. Med hjälp av statistik försöker man följa upp hur förebyggande åtgärder, hälsofostran och upplysning påverkar befolkningens hälsotillstånd och olikartade sjukdomar.
Statistisk enhet	Varierar enligt statistik.

Primäruppgifter	Uppgifter om vaccineringar och vaccinationsverksamhet, hälsovårdsverksamhet vid mödra- och barnrådgivningsbyråer, inom skolhälsovård och vid hälsovårdscentraler. Grundinformation erhålls från medicinalmyndigheterna i samband med medicinalstyrelsens administrativa övervakningsfunktioner.
Publicering	Årligen: <i>Hälsovård</i> , FOS XI (1955—1979: <i>Allmän hälso- och sjukvård</i>). Äldre uppgifter i <i>Medicinalstyrelsens berättelser</i> sedan år 1854. Verksamhetsberättelserna för folkhälsoarbetet och omgivningshälsovården.
Opublicerat material	Specialutredningar av primärmaterialet.
Tilläggsuppgifter	Sjukdomsstatistik, dödsorsaksstatistik, sjukhusstatistik, statistik över hälso- och sjukvårdspersonal, folkpensionsanstaltens statistik.
Utvecklingsplaner	Det informationsystem som utvecklas för uppföljning av folkhälso- lagens genomförande kommer att öka vetskapen om institutioner för förebyggande av sjukdomar och om befolkningen som använder dem samt om verkningarna av den förebyggande verksamheten.

Behandling av sjukdomar

Uppgörs av	Medicinalstyrelsen.
Innehåll	Primär- och specialvård samt rehabilitering.
Statistisk enhet	Varierar enligt statistik.
Primäruppgifter	Uppgifter om allmänna, sinnes-, tuberkulos- och anstaltssjukhus, privata sjukvårds- och undersökningsinrättningar, rättsmedicinska åtgärder, apoteksväsendets verksamhet, apoteksvaruaffärernas läkemedelsförsäljning samt hälso- och sjukvårdspersonal. Uppgifter om patienter, diagnoser, vårdåtgärder och inskränkningar i normal verksamhet orsakade av sjukdomar. Statistiken utarbetas på basen av material som uppkommer i samband med medicinalstyrelsens administrativa funktioner. De viktigaste sakregistren är centralkartoteket över hälsovårdspersonal, sjukhusens patientregister, apotekens årsberättelser, kommunernas hälsovårdsnämnders verksamhetsberättelser om folkhälsoarbetet.
Publicering	Årligen: <i>Hälsovård</i> FOS XI (1955—1979; <i>Allmän hälso- och sjukvård</i>). Äldre uppgifter i <i>Medicinalstyrelsens berättelser</i> sedan år 1854.
Opublicerat material	Specialutredningar av primärmaterialet.

Tilläggsuppgifter	Statistiska uppgifter om hälsolivån och förebyggande av sjukdomar, folkpensionsanstaltens statistik, särutredningar (t.ex. i serien <i>Medicinalstyrelsens undersökningar</i>), Sjukhusförbundets publikation <i>Finlands sjukhusstatistik</i> .
Utvecklingsplaner	Med hjälp av folkhälsolagens uppföljningssystem produceras uppgifter och utarbetas statistik bl.a. över läkarnas mottagningar, övrig öppen vård, laboratorie- och röntgenverksamhet, sjuktransport och tandvård. För att utveckla den nuvarande informationsproduktionen arbetar man på att förbättra och samordna grundblanketterna. För att klarlägga läkemedelsmissbruk utvecklas undersökningar av försäljningen. Utvecklandet av en sjukdomsklassifikation avsedd att användas i öppenvården kommer också att förbättra statistiken.
Dödsorsaker	
Uppgörs av	Statistikcentralen, byrån för befolkningsstatistik.
Innehåll	Den primära dödsorsaken (sjukdom eller skada), som har förorsakat serien av sjukdomstillstånd, som omedelbart lett till döden eller till olycksfall eller våld anslutna förhållanden, vilka förorsakade den skada som ledde till döden.
Statistisk enhet	Person.
Primäruppgifter	Namn, kön, personbeteckning (födelseid), födelsekommun, hemkommun, dödstitid, dödsplats, civilstånd, yrke, befolkningsregister, trossamfund, bostadsort, dödsorsak samt alla övriga sjukdomar, omständigheter eller skador som omnämnts i dödsattesten (multipeldödsorsak) samt grund för diagnos; huvudspråk, för barn under 1 år familjeställning och födelsevikt; för gifta tidpunkt för äktenskapets ingående och kvarlevande makes personbeteckning (födelseid). Primäruppgifterna fås på basen av dödsattest utfärdad av läkare samt från befolkningsregistrens anmälningar om dödsfall som Statistikcentralen sedan år 1975 har fått från Befolkningsregistercentralen.
Publicering	Uppgifter om dödsorsaker fr.o.m. 1936 i serien <i>Befolkningsstatistik</i> , FOS VI, och fr.o.m. 1941 i serien <i>Dödsorsaker</i> . FOS VI B. Äldre uppgifter i mindre utsträckning fr.o.m. år 1808 (FOS VI).
Opublicerat material	Primärmaterial och statistiska tabeller har arkiverats hos Statistikcentralen fr.o.m. år 1936, magnetband fr.o.m. år 1966. Materialet för 1977 och 1978 har klassificerats enligt såväl primära dödsorsaker som multipeldödsorsaker.
Tilläggsuppgifter	WHO publicerar centraliserat dödsorsaksuppgifter från olika länder. Sedan år 1969 har dödsorsakerna klassificerats enligt 1965 års internationella klassificering av sjukdomar (International Classification of Diseases, 1965).

Olycksfall i arbete

Uppgörs av	Arbetskyddsstyrelsen, utbildnings- och informationsbyrån.
Innehåll	Arbetsplats- och färdolycksfall, som drabbat personer i arbetsavtals- eller tjänsteförhållande samt konstaterade yrkessjukdomar.
Statistisk enhet	Person, olycksfall.
Primäruppgifter	Statistikmaterialet insamlas på de blanketter för olycksfallsanmälan, vilka används vid uppföljningen av lagen om olycksfallsförsäkring och lagen om yrkessjukdomar. Basklassificeringar är yrke, näringsgren, olycksfallets orsak, olycksfallstyp, skadad kroppsdel och skadans art. Olycksfallsfrekvensen räknas ut med hjälp av Statistikcentralens arbetskraftsenkät.
Publicering	Årspublikationen <i>Statistik över olycksfall i arbete</i> (FOS XXVI). Statistiken har publicerats från år 1898. Arbetskyddsstyrelsen har dessutom publicerat specialstatistik över olycksfall i arbete bland sjöfarande, inom biltrafiken samt i skogs- och flottningsarbeten. En forskningsrapport har publicerats om olycksfall i arbete, vilka lett till döden under åren 1975—1980. <i>Arbetskyddsstyrelsens forskningsrapport</i> (nr 35).
Tilläggsuppgifter	Numerära uppgifter länsvis och kommunvis kan erhållas duplicerade och på mikrokort. Av arbetskyddsmyndigheterna har i ett adb-register samlats redogörelser för sådana olycksfall, vilka lett till svårartad kroppsskada eller döden. Där finns ca 1 800 redogörelser. Statistisk klassificering enligt näringsgren och yrke. Registret är tillgängligt i duplicerad form och på mikrokort.

Yrkessjukdomar

Uppgörs av	Institutet för arbetshygien, avdelningen för epidemiologi och biostatistik.
Innehåll	Årligen rapporterade yrkessjukdomar inom den yrkesarbetande befolkningen.
Statistisk enhet	Person, yrkessjukdomsfall.
Primäruppgifter	Registeruppgifterna insamlas på basen av anmälningar enligt lagen om tillsynen över arbetskyddet samt enligt försäkringsanstaltarnas anmälningar på basen av rapporterade olycksfall och läkarutlåtanden. Uppgifter enligt region, yrke och näringsgren för beräkning av frekvenser fås från Statistikcentralens befolkningsuppgifter.

Publicering	Årspublikationen <i>Ammattitaudit</i> (Yrkessjukdomar). Statistiken har sedan 1975 publicerats under namnet <i>Suomen ammattitautirekisteri</i> (Finlands yrkessjukdomsregister) och sedan 1979 under namnet <i>Ammattitaudit</i> (Yrkessjukdomar).
Opublicerat material	Specialutredningar av primärmaterial fr.o.m. 1964.
Utvecklingsplaner	Insamling av kompletterande exponeringsdata och utarbetandet av översiktspublikationer planeras.

Register och statistik över personer utsatta för yrkesbetingad cancer

Uppgörs av	Institutet för arbetshygien, avdelningen för epidemiologi och biostatistik.
Innehåll	Yrkesbetingad exponering för cancerframkallande ämnen och processer.
Statistisk enhet	Person, exponeringsfall.
Primäruppgifter	Primäruppgifter insamlas från arbetsgivarna på blanketter, vilkas uppgifter förs in i centralregistret (den. sk. <i>ASA</i> -databasen). Primäruppgifter är bl.a. arbetsplats och -avdelning, produktuppgifter, processuppgifter, exponerade och insjuknade personer.
Publicering	Institutet för arbetshygien utger statistikpublikationer.

UTBILDNING

Allmänbildande läroanstalter

Uppgörs av	Statistikcentralen, byrån för utbildningsstatistik.
Innehåll	Grund- och folkskolor, läroverk, folkhögskolor, medborgar- och arbetarinstitut samt elever, lärare och avlagda examina.
Statistisk enhet	Varierar enligt läroanstaltsgrupp: läroanstalt, kommun, län.
Primäruppgifter	Varierar enligt läroanstaltsgrupp. T.ex. elever efter läroanstaltsgrupp, kön, årsklass, undervisningsspråk och region där läroanstalten är belägen. Primäruppgifter även om antalet klasser, kvarsittare och elever som fått villkor samt om grundskoleelevers deltagande i olika läroämnen. Primäruppgifter om antalet elever som slutfört utbildning i folk-, mellan- och grundskolor samt antalet elever som avlagt studentexamen. Om elever som avlagt studentexamen finns även uppgifter i examensregistret. Uppgifter om lärare enligt tjänstetyp och språk. Uppgifterna erhålls från kommunala skolmyndigheter, skolor, skolstyrelsen och studentexamensnämnden.
Publicering	Årspublikationen <i>Allmänbildande läroanstalter</i> (FOS X A) sedan läsåret 1973/74, då publikationerna <i>Folkundervisningen</i> (FOS X sedan år 1873) och <i>Läroverken</i> (FOS IX sedan år 1884) sammanslogs till en publikation vari även ingår statistiska uppgifter om grundskolorna. I serien <i>Statistisk rapport KO</i> publiceras som preliminär statistik <i>Gymnasier höstterminen</i> (sedan år 1968) och <i>Grundskolor höstterminen</i> (sedan år 1972). I <i>Statistisk årsbok för Finland</i> publiceras uppgifter om grundskolor och läroverk samt om folkhögskolor och medborgar- och arbetarinstitut.
Opublicerat	Primärmaterial finns i regel fr.o.m. det år då publiceringen börjat. För statistik som publiceras före år 1950 är primärmaterial inte tillgängligt för alla år. Uppgifterna fr.o.m. år 1970 finns på magnetband. Uppgifter om antalet grundskolor och deras elever (efter skola) finns fr.o.m. år 1972. Områdesindelning i publikationer och specialutredningar: hela landet, län, kommun.
Databaser	I regionaldatabasen finns statistiska uppgifter om grundskoleelever sedan år 1976.
Utvecklingsplaner	Utveckling av statistik påkallad av gymnasiereformen.

Yrkesutbildningsanstalter

Uppgörs av	Statistikcentralen, byrån för utbildningsstatistik.
------------	---

Innehåll	Antalet ansökningar, nya elever, elever vid yrkesläroanstalter, avbrott i utbildningen och avlagda examina inom utbildning som varat minst 400 timmar vid yrkesläroanstalterna.
Statistisk enhet	Läroanstalt, studielinje, person som avbrutit studierna.
Primäruppgifter	Antalet ansökningar och antagna nya elever efter utbildningsstadium och -område, kön, de nya elevernas grundutbildning, studielinjens belägenhet och läroanstaltens ägare. Antalet elever efter utbildningsstadium och -område, kön, studieår, studielinjens belägenhet och läroanstaltens ägare. Avbrott efter utbildningsstadium och -område, kön, studieår och den genomförda utbildningen och utbildningslän. Avlagda examina efter utbildningsstadium och -område, kön, utbildningens längd, studielinjens belägenhet och läroanstaltens ägare. Primäruppgifter om dem som avlagt examen finns i examensregistret. Primäruppgifterna har insamlats från läroanstalterna.
Publicering	Om antalet ansökningar, antagna elever samt avlagda examina publiceras uppgifter årligen fr.o.m. år 1971 i serien <i>Statistisk rapport KO</i> . Statistik över antalet elever publiceras årligen i serien <i>Statistisk rapport KO</i> . Årligen publiceras en <i>Statistisk rapport KO</i> om avbrott i utbildningen. Årspublicationen <i>Yrkesutbildningsanstalterna</i> (FOS X B) utkommer sedan år 1976. Områdesindelning: län.
Opublicerat material	Bl.a. tabeller för varje enskild läroanstalt; materialet finns på maskinspråk.
Tilläggsuppgifter	I <i>Statistisk årsbok för Finland</i> ingår uppgifter om yrkesutbildning fr.o.m. år 1884. Om sysselsättnings- och andra tillfälliga kurser finns uppgifter i <i>Statistisk rapport</i> för åren 1967—1972 och om personer som slutfört sysselsättningsutbildning fr.o.m. år 1976.
Utvecklingsplaner	Omarbetning och förbättring av statistiken påkallas av mellansta-diereformen.
Högskolor	
Uppgörs av	Statistikcentralen, byrån för utbildningsstatistik.
Innehåll	Personer som ansökt och antagits till högskolor, studerande och lärare vid högskolor, personer som avlagt examina vid högskolor.
Statistisk enhet	Ansökningar, nya studerande, studerande, högskola och fakultet, samt examina och antalet studerande som avlagt examina.
Primäruppgifter	Personer som sökt inträde och antagits till högskolor efter högskola, fakultet och utbildningsprogram, studerande efter högskola, fakultet, studieriktning, inskrivningsår, hemort, ålder och kön. Lärare efter högskola, fakultet och tjänstetyp. Avlagda examina efter högskola, fakultet, huvudämne, biämne, inskrivningsår, ålder och kön.

Publicering	Preliminär statistik över antalet studerande under höstterminen och över avlagda examina publiceras årligen i serien <i>Statistisk rapport KO</i> (över antalet studerande sedan höstterminen 1969 och över avlagda examina sedan läsåret 1967/68). Mera detaljerad statistik över studerande där även statistik över avlagda examina och lärare medtagits, har publicerats i serien <i>Högskolorna</i> (FOS XXXVII) för åren 1966—1971 och åter fr.o.m. 1977. Fr.o.m. 1975 har statistik över studerande årligen publicerats även i serien <i>Statistisk rapport KO</i> . Statistik över lärare har årligen utgetts i serien <i>Statistisk rapport KO</i> sedan 1972. Statistik över personer som ansökt och antagits till högskolor publiceras sedan år 1981 årligen i serien <i>Statistisk rapport KO</i> . I <i>Statistisk årsbok för Finland</i> har sedan år 1879 ingått statistik över högskolor.
Opublicerat material	Materialet över studerande och examina finns i maskinskriftsform. Ur det kan uttagas tabeller även enligt andra klassificeringar än de i publikationerna.
Tilläggsuppgifter	Uppgifter för hela befolkningen om examina avlagda vid högskolor finns i statistiken över befolkningens utbildningsstruktur sedan år 1972 och dessförinnan i 1950, 1960 och 1970 års folkräkningar.
Utvecklingsplaner	Effektivare utnyttjande av högskolornas administrativa material. Planering av statistik över personer som ansökt till högskolor.

Befolkningens utbildningsstruktur

Uppgörs av	Statistikcentralen, byrån för utbildningsstatistik.
Innehåll	Befolkningens utbildningsstruktur och årliga förändringar. Vid läroanstalterna avlagda examina.
Statistisk enhet	Avlagd examen eller person som avlagt examen efter grundstadiet (grund-, mellan- eller medborgarskolan).
Primäruppgifter	Primäruppgifter om examina avlagda efter grundstadiet, som insamlats vid 1970 års folkräkning, finns i registerform. Detta s.k. examensregister uppdateras med hjälp av uppgifter från läroanstalter och befolkningsförändringsuppgifter. Examensregistret omfattar utbildning efter grundstadiet vid läroanstalt (slutförd utbildning om minst 400 timmar). I examensregistret ingår bl.a. följande uppgifter: utbildning, ålder, kön, civilstånd, huvudspråk och bostadsort. Uppgifter insamlas årligen från studentexamensnämnden, yrkesutbildningsanstalter och högskolor samt från sysselsättningskursregistret bl.a. om läroanstalter.
Publicering	Uppgifter om befolkningens utbildningsstruktur har fr.o.m. år 1972 publicerats i serien <i>Statistisk rapport KO</i> . Områdesindelning: hela landet, län, regionplaneområde, kommun. Preliminära uppgifter om examina som avlagts vid yrkesutbildningsanstalter och högskolor samt om slutförd sysselsättningsutbildning publiceras i serien <i>Statistisk rapport KO</i> . Uppgifter om personer som avlagt studentexamen publiceras i samband med statistiken över allmänbildande läroanstalter.

Opublicerat material	Huvuddelen av de publicerade tabellerna kan även uttagas med mera detaljerade klassificeringar.
Databaser	I regionaldatabasen finns sedan år 1975 uppgifter om utbildningsstadiet för personer som avlagt examina.
Tilläggsuppgifter	<p>Uppgifter om befolkningens utbildning har insamlats i samband med 1950, 1960 och 1970 års folkräkningar.</p> <ul style="list-style-type: none">— <i>Folkräkningen 1950</i> (FOS VI C, del V och VIII)— <i>Folkräkningen 1960</i> (FOS VI C, del VIII och IX)— <i>Folkräkningen 1970</i> (FOS VI C, del I, II A och II B) <p>I befolkningsstatistiken över flyttningsrörelsen finns även utbildningsuppgifter. Uppgifter från examensregistret har kombinerats bl.a. med uppgifterna i 1975 års bostads- och näringsutredning, arbetskraftsenkäten och högskolestatistiken och resultaten ingår i publikationer som utges över dessa undersökningar.</p>

FORSKNING

Forskningsstatistik

Uppgörs av	Statistikcentralen, byrån för utbildningsstatistik.
Innehåll	Forsknings- och utvecklingsverksamheten i Finland.
Statistisk enhet	Företag, forskningsinstitutioner, högskolor och andra anstalter där forsknings- och utvecklingsarbete utförs.
Primäruppgifter	Forskningspersonalen och av forskningspersonalen utförda årsarbetsinsatser, utgifter och finansieringskällor samt fördelning av forsknings- och utvecklingsarbete på vetenskapsgrenar. Uppgifterna har huvudsakligen insamlats på blanketter från vederbörande institutioner vartannat år sedan 1969.
Publicering	<i>Forskningsverksamheten</i> (FOS XXXVIII) publiceras vartannat år sedan år 1971; förhandsuppgifter i serien <i>Statistisk rapport KO</i> . Statistiken för år 1969 har utgetts endast i serien <i>Statistisk rapport</i> (KO 1971:1, KO 1971:13). Områdesindelning: hela landet, en tabell med länsindelning.
Tilläggsuppgifter Utvecklingsplaner	UNESCO:s, OECD:s samt Nordforsk:s forskningsstatistik. Förbättrade metoder för statistikproduktionen i fråga om högskolorna, datainnehållet.

KULTUR, FRITID OCH TIDSANVÄNDNING

Kulturstatistik

Uppgörs av	Statistikcentralen.
Innehåll	Helhetsbild av kulturförhållanden i vårt land. Uppgifter ingår bl.a. om följande områden: musik, teater, bildkonst, litteratur, bibliotek, muséer, film och fotografering, radio och television, tidningar och tidskrifter, kulturevenemang, finansiering av kultur, idrott och motion, religiösa samfund, ungdomens hobbyverksamhet samt sammanfattande uppgifter om människornas tidsanvändning och fritid. I den första volymen publicerades dessutom resultaten av en intervjuundersökning som kartlade finländarnas kultur- och fritidsintressen. Även för den andra volymen i serien har hösten 1981 utförts en intervjuundersökning om fritidsintressen.
Primäruppgifter	Primäruppgifterna hämtas ur Statistikcentralens och andra ämbetsverks och institutioners undersökningar, statistik och annat material. Vissa organisationers och enskilda forskares material har dessutom utnyttjats.
Publicering	Den första publikationen av experimentell natur utkom år 1978 i serien <i>Statistiska meddelanden</i> (nr. 60) under titeln <i>Kulturstatistik 1977. Statistiska uppgifter om konst, massmedia, fritid, idrott och ungdomsverksamheten åren 1930—1977</i> . Uppgifterna i den andra <i>Kulturstatistik</i> volymen avser huvudsakligen år 1980.
Utvecklingsplaner	Komplettering av publicerade uppgifter och förbättring av deras användbarhet.

SOCIAL SERVICE

Socialvårdsstatistik

Uppgörs av	Socialstyrelsen, byrån för planering och statistik.
Innehåll	Personer som använder den sociala servicen, dvs. klienterna.
Statistisk enhet	Person/matlag/familj/verksamhetsenhet/verksamhetsform.
Primäruppgifter	<p>Statistiken över hemvårdshjälp omfattar uppgifter om de hushåll som fått hemvårdshjälp, hjälpens omfattning och orsakerna till hjälpbehovet. Primäruppgifterna erhålls i form av kopior ur socialbyråernas kartotek över hushållen.</p> <p>Statistiken över barndagvård omfattar uppgifter om olika typer av verksamhetsenheter och vårdplatser samt uppgifter om antalet barn, som fått olika former av dagvård samt om barnens åldersstruktur. Primäruppgifterna erhålls ur kommunernas dagvårdsberättelser och de privata daghemmens verksamhetsberättelser.</p> <p>Statistiken över uppfostringsrådgivning omfattar uppgifter om rådgivningsbyråernas förebyggande verksamhet och då det gäller klientarbetet uppgifter om klientstrukturen, besöksgångar, orsaken till att personerna vänt sig till uppfostringsrådgivningsbyrå, åtgärder osv. Primäruppgifterna erhålls ur rådgivningsbyråernas verksamhetsberättelser.</p> <p>Statistiken över barnatillsyningsmännens verksamhet omfattar uppgifter om uä-barns fäder och underhållsbidrag. Primäruppgifterna erhålls ur barnatillsyningsmännens verksamhetsberättelser.</p> <p>Statistiken över barnavård, missbrukarvård och lösdrivarvård upptar uppgifter om de klienter som socialmyndigheten i kommunen handlagt enligt lag. Primäruppgifterna erhålls på personkort från socialmyndigheterna.</p> <p>I samband med invalidvårdens administrativa funktioner insamlas uppgifter om antalet personer som får olika former av förmåner.</p> <p>Statistiken över personer som vårdats på specialomsorgsanstalter och dagvårdsanstalter upptar uppgifter om graden av handikapp, orsaken till handikapp och specialomsorgslagens specialservice. Primäruppgifterna erhålls av specialomsorgsdistrikten på personblanketter. På basen av uppgifterna har det uppställts ett register, som uppdateras årligen med uppgifter om erhållen service och i övrigt vart tredje år.</p> <p>Uppgifter om åldringarnas anstalts- och öppenvård, servicens omfattning och antalet klienter och deras åldersstruktur erhålls ur anstaltens verksamhetsberättelser.</p>
Databaser	I Statistikcentralens regionaldatabas finns uppgifter om statistik över socialvård sedan år 1979.
Publicering	Statistik publiceras i socialstyrelsens serie <i>Statistisk rapport</i> , i <i>Statistisk årsbok för Finland</i> och i serien FOS XXI <i>Socialvårdsstatistisk årsbok</i> (fr.o.m. år 1957) och <i>Hemvårdshjälp</i> (fr.o.m. år 1971). Före år 1957 har serien FOS XXI utkommit med olika namn ända sedan 1881.

Områdesindelning i publikationerna: *Socialvårdsstatistisk årsbok* omfattar hela landet och länen, publikationerna *Hemhjälp* och *Statistisk rapport* även kommunerna.

Opublicerat material	En del av den statistik som görs upp distribueras endast i form av ljuskopior till socialstyrelsens olika avdelningar och länens social- och hälsovårdsavdelningar. Exaktare uppgifter, även kommunvis, står att få ur primärmaterialet och opublicerade tabeller. Det personbaserade primärmaterialet finns även på magnetband.
Tilläggsuppgifter	Statistik över socialvårdens personal, statistik över utkomstskyddet, socialutgiftsstatistik, samt vissa specialutredningar (bl.a. i serien <i>Sociala specialundersökningar</i> , (FOS XXXII) och serien <i>Socialstyrelsens publikationer</i> .
Utvecklingsplaner	Sammanställning av socialbyråernas alla klientregister och förnyandet av åtminstone följande statistikdelar: barnskydd, vården av dem som missbrukar berusningsmedel, barndagvård och uppfostringsrådgivningsservice. Se även avsnittet om statistik över utkomstskyddet.

Statistik över socialvårdens personal

Uppgörs av	Socialstyrelsen, byrån för planering och statistik.
Innehåll	Tjänster och befattningar vid kommunernas socialbyråer samt statens, kommunernas och privata tjänster och befattningar och personalens storlek och struktur i dessa.
Statistisk enhet	Tjänste- eller befattningstitel, arbetstagare.
Primäruppgifter	För årsstatistiken produceras uppgifter huvudsakligen om personalens storlek enligt tjänste- och befattningstitel, om arbetsinsatsen per vecka och personalens kompetens enligt verksamhetsform. Med fem års mellanrum utreds grundligare bl.a. personalens utbildning, åldersstruktur samt arbetstiden och dess användning, den senaste utredningen gäller 31.12.1979. Personal med sjukvårdsutbildning ingår även i medicinalstyrelsens personalregister. Uppgifterna erhålls årligen ur verksamhetsberättelser, femårsutredningens uppgifter insamlas på personblanketter.
Publicering	Statistik publiceras i socialstyrelsens serie <i>Statistisk rapport</i> och serien FOS XXI <i>Socialvårdsstatistisk årsbok</i> (fr.o.m. år 1957) och <i>Hemvårdshjälp</i> (fr.o.m. år 1971). Före år 1957 har serien FOS XXI utkommit med olika namn ända sedan 1881. Se även publikationen <i>Socialvårdens personal</i> 1974 (FOS XXI A:23) Områdesindelning i publikationerna: <i>Socialstyrelsens årsbok</i> omfattar hela landet och länen. I publikationerna <i>Hemvårdshjälp</i> och <i>Statistisk rapport</i> redovisas även kommunerna.
Opublicerat material	Exaktare uppgifter, även per kommun, finns att få ur primärmaterialet och opublicerade tabeller.

Tilläggsuppgifter	Socialservicestatistik, kommunernas socialutgiftsstatistik, verksamhets- och ekonomistatistik för socialvårdens verksamhetsenheter och statistik över utkomtskyddet.
Utvecklingsplaner	Socialstyrelsen undersöker möjligheterna att använda Statistikcentralens personregister över anställda som får statsbidragslön.

RÄTTSVÅSEN

Brottslighet

Uppgörs	Statistikcentralen, byrån för befolkningsstatistik.
Innehåll	Antalet brott som anmälts till polisen eller på annat sätt uppdagade brott samt i första instans handlagda brott.
Statistisk enhet	Brott, huvudbrott.
Primäruppgifter	Antalet brott kommunvis (fram till 1971 enligt länsmansdistrikt) utredning av brott, brott som anmälts för åklagare, för utredda brott misstänkta personer och väckande av åtal, huvudbrott i dom, biförbrytelser, domseftergift, handläggningstid, skyldigs demografiska bakgrundsuppgifter, alkoholbruk, straffets art och utmätning. Uppgifterna erhålls från polisdistrikt och allmänna underrätter samt från andra domstolar som första instans.
Publicering	Årsstatistiken <i>Brottsligheten som kommit till polisens kännedom</i> (FOS XXIII A) fr.o.m. år 1951 (tidigare <i>Brottslighet I</i> , 1927, FOS XXIII), årsstatistiken <i>Vid domstolar rannsakade brott</i> (FOS XXIII B) fr.o.m. år 1951 (tidigare <i>Brottslighet II</i> , 1927, FOS XXIII), kvartalsvis fr.o.m. 1971 i serien <i>Statistisk rapport OI</i> uppgifter om antalet brott, årligen fr.o.m. år 1977 <i>Statistisk rapport</i> om åtalade och till straff dömda.
Opublicerat material	Materialet till statistiken över vid domstolar rannsakade brott finns på magnetband fr.o.m. 1967. Områdesindelning: hela landet, län, kommun, rådstuvurätter, domsagor.
Databaser	I regionaldatabasen finns fr.o.m. år 1980 uppgifter om brottslighet som kommit till polisens kännedom.
Tilläggsuppgifter	Publikationer om brottslighet ges ut av Rättspolitiska forskningsinstitutet (f.d. Kriminologiska forskningsinstitutet). <i>Oikeustilastoimikunnan mietintö</i> (Betänkande avgivet av Rättsstatistiska kommissionen, Kommittébetänkande 1973:72), <i>Oikeushallinnon ATK-toimikunnan I mietintö</i> (Justitieförvaltningens ADB-kommissionens betänkande I, 1973:58).
Utvecklingsplaner	Statistikproduktionen ändras och förs över på adb när polisförvaltningens statistikproduktionssystem samt brottsdomslutssystemet stegvis förverkligas under åren 1982—1986. Fortsatt utredningsarbete beträffande offer för brott, skador vållade genom brott samt dold brottslighet.

Domstolarnas verksamhet

Uppgörs av	Statistikcentralen, byrån för befolkningsstatistik.
------------	---

Innehåll	Domstolsväsendets verksamhet i sin helhet, ärenden under handläggning, utslag samt handläggningstid.
Statistisk enhet	Ärende under handläggning.
Primäruppgifter	Arbetsredogörelser för anhängiggjorda ärenden efter underrätt; antalet slutligt handlagda tviste- och brottmål, ansöknings- och anmälningsärenden och betalningsorder samt målets art; missnöjesanmälan mot underrättens utslag; fri rättegång; anhängiggjorda konkursmål samt tillgångar och skulder i konkursbon. Civil- och brottmål handlagda vid hovrätten, högsta domstolen, länsrätterna och högsta förvaltningsdomstolen efter målets art, handläggningstid, slutligt beslut och ändringssökande samt vid hovrätten handlagda brottmål efter åtalade och huvudbrott; ärenden avgjorda av specialdomstolar efter målets art och slutligt beslutsutslag. Uppgifterna erhålls från underrätternas diarie- och uppföljningssystem, från avskrifter av hovrätternas beslut som Statistikcentralen insamlar samt på rättsstatistikblanketter.
Publicering	<i>Domstolarnas verksamhet</i> (samt överexekutorernas verksamhet) (FOS XXIII C) fr.o.m. år 1945. Äldre uppgifter sedan 1892 (i serien <i>Rättsväsen</i>) och 1917 (i serien <i>Rättstatistik</i>).
Opublikerat material	Ur primärmaterial och arbetstabeller fr.o.m. 1955 kan mera detaljerade uppgifter fås än ur publikationerna. Områdesindelning: hela landet, län, rådstuvurätter, häradsrätter, hovrätternas, specialdomstolarnas och förvaltningsdomstolarnas kompetensområden.
Tilläggsuppgifter	<i>Oikeustilastotoimikunnan mietintö</i> (Betänkande avgivet av rättsstatistiska kommissionen, Kommittébetänkande (1973:72), <i>Oikeushallinnon ATK-toimikunnan I mietintö</i> (Betänkande I avgivet av justitieförvaltningens ADB-kommission 1973:58). Specialdomstolarnas årsberättelser innehåller även statistiska uppgifter. Publikationer utgivna av justitieförvaltningsavdelningen vid justitieministeriet.
Utvecklingsplaner	Datainnehållet i statistiken kommer att utvidgas i och med utvecklingen av adb-lösningar i justitieförvaltningens datasystem.

Verkställighet av domar

Uppgörs av	Statistikcentralen, byrån för befolkningsstatistik.
Innehåll	Straffanstalternas verksamhet, personer internerade i straffanstalter och överexekutorernas verksamhet.
Statistisk enhet	Verkställighetsåtgärd, person som internerats i straffanstalt.
Primäruppgifter	Straffanstalternas verksamhetsuppgifter: antalet fångar efter fångtyp, kön, åldersgrupp, strafftid och frigivningsgrunder: ärenden avgjorda av överexekutor efter art och antal. Uppgifterna erhålls från fångvårdsavdelningen vid justitieministeriet samt från länsstyrelserna och magistraten.

Publicering	Årlig <i>Fångstatistik</i> i serien <i>Statistisk rapport</i> OI fr.o.m. år 1967. Äldre uppgifter t.o.m. 1937 finns i serien FOS XXIII, <i>Brottsligheten III, Personer som undergå straff</i> . För åren 1937—1967 har statistik inte publicerats. En del av uppgifterna om överexekutorernas verksamhet har publicerats i serien FOS XXIII C <i>Domstolarnas verksamhet</i> .
Opublicerat material	Blanketterna från överexekutorerna innehåller mera detaljerade uppgifter än publikationerna. Områdesindelning: hela landet, straffanstalter, län, magistrat.
Utvecklingsplaner	Produktionen av statistiken skall baseras på adb-register i samband med utvecklandet av adb-lösningar för justitieförvaltningens data-system.

Vägfikolyckor

Uppgörs av	Statistikcentralen, byrån för företagsstatistik.
Innehåll	Trafikolyckor, som skett på väg, gata eller annat område som allmänt används för trafik och som kommit till polisens kännedom.
Statistisk enhet	Trafikolycka som skett på område avsett för allmän vägtrafik där någon dödat eller skadats eller egendomsskada uppstått.
Primäruppgifter	Primäruppgifterna erhålls på blanketter med vilka polismyndigheterna till Statistikcentralen anmäler vägfikolyckor som inträffat i deras distrikt. På blanketterna finns uppgifter om omständigheterna vid trafikolyckan, om inblandade trafikanterna samt om offer.
Publicering	Förhandsuppgifter har sedan 1967 kvartalsvis publicerats i serien <i>Statistisk rapport</i> LI, likaså årligen slutliga uppgifter. För åren 1966—67 utgavs (av Statistiska centralbyrån) årlig duplicerad statistik. För åren 1931—1965 har statistiken publicerats i <i>Social tidskrift</i> .
Opublicerat material	Primärmaterial sedan 1966, databehandlat material sedan 1969. Specialutredningar genom den avgiftsbelagda uppdragsverksamheten.
Databaser	I regionaldatabasen finns uppgifter om vägfikolyckor sedan år 1980.
Tilläggsuppgifter	Väg- och vattenbyggnadsstyrelsens statistik över vägfikolyckor (allmänna vägar), försäkringsbolagens statistik över trafikskador, medicinalstyrelsens patientregister, Trafikskyddets statistik över vägfikolyckor. <i>Liikenneonnettomuustilastotoimikunnan mietintö</i> (Betänkande avgivet av trafikolycksstatistikkommissionen, Kommittébetänkande 1975:18).

POLITISK AKTIVITET**Valstatistik**

Uppgörs av	Statistikcentralen, byrån för befolkningsstatistik.
Innehåll	Elektorsvalen (Val av elektorerna för valet av republikens president), riksdagsmannavalen, kommunalvalen och konsultativa folkomröstningar.
Statistisk enhet	Person.
Primäruppgifter	Antalet röstberättigade och röstande, kandidater, antalet röster och valda efter parti.
Publicering	Statistik finns över alla riksomfattande val sedan representationsreformen 1906. Uppgifter publiceras om elektorsvalen och riksdagsmannavalen i serien FOS XXIX A, om kommunalvalen i serien FOS XXIX B och om konsultativa folkomröstningar i serien FOS XXIX C. <i>Statistisk årsbok för Finland</i> innehåller också uppgifter om val. Om kommunalval under perioden 1930—1960 har uppgifter publicerats endast i <i>Statistisk årsbok för Finland</i> och i <i>Statistiska översikter</i> (med förklarande text).
Opublicerat material	Specialutredningar genom den avgiftsbelagda uppdragsverksamheten. Områdesindelning: hela landet, valkretsar, kommuner, röstningsområden.
Databaser	I regionaldatabasen finns uppgifter om kommunalvalen sedan 1976.
Tilläggsuppgifter	Undersökningar om politiskt beteende.
Utvecklingsplaner	En utredning av partisympatier och förändringar i dem under flere valperioder. I statistikproduktionen utvecklas vidare utnyttjandet av det abd-primärmaterial som produceras i samband med valresultatsräkningen.

BOENDE

Bostadsstyrelsens statistik

Uppgörs av	Bostadsstyrelsen, forsknings- och statistikbyrån.
Innehåll	Långivning och stödverksamhet, val av invånare till belånade bostäder och bostadsbidragsverksamhet.
Statistisk enhet	Beviljade lån, belånade bostäder, låntagarhushåll, personer som erhåller bostadsbidrag.
Primäruppgifter	<p>Antalet belånade bostäder, deras kvalitet och kostnader, valet av invånare till bostäderna samt finansieringen. Bostadsbidragsstatistiken beskriver mottagarna av bostadsbidrag. Ytterligare produceras statistik över hyresfastigheters förvaltnings- och kapitalkostnader och hyror.</p> <p>Primäruppgifter fås ur administrativa beslut och handlingar. Statistik över bostadsstyrelsens långivning är uppdelad på statistik över belånade nybyggnader, grundreparationslån och zigenarbefolkningens speciella lån. Till nybyggnadslångivningen hör husbestämd belåning, finansiering av egnahemshus, godkännande av aktielån, bostadsaktiebolag samt personliga aktielån, I fråga om grundreparationsverksamhet särskiljs lån för grundreparation och utvidgning av egnahemshus samt grundreparationslån för hyreshus. Grundreparation inkluderar även år 1979 påbörjad områdesbunden grundförbättringsverksamhet.</p> <p>Uppgifter om antalet lån, byggnadernas egenskaper och kostnader för godkända planer insamlas.</p> <p>Statistik över invånare insamlas årligen för personer som godkänts för statens delbelånade bostäder. Uppgifter finns om familjens inkomster, ålder och huvudmannens socialgrupp, boendetäthet och antalet inkomstagare.</p> <p>Statistik över bostadsbidragsverksamheten omfattar antalet personer som erhåller bostadsbidrag, bidragets storlek och bidragstagarfamiljerna.</p> <p>Årligen samlas förvaltnings- och kapitaluppgifter för bostadsbelånade hyreshus, på basen av deras bokslut. Statistik över godkända hyror i hyreshus uppgörs åtminstone en gång om året för alla bostadsbelånade fastigheter.</p> <p>Bostadsstyrelsen har ett aravafastighetsregister, som innehåller uppgifter om alla fastigheter med lån för specificerade hus, fastigheter, bostadsaktiebolag som är godkända för personlig långivning och fastigheter med grundreparationslån för hyreshus.</p>
Publicering	<p>Statistik över bostadsstyrelsens belåningsverksamhet har publicerats i boken <i>Bostadsstyrelsens statistiktabeller</i>. Boken från 1979 innehåller uppgifter om bostadsstyrelsens belåning åren 1949—78.</p> <p>I <i>Tilastoselvityksiä</i> (Statistikutredningar) publiceras uppgifter om den årliga belåningsverksamheten. Tilastoselvityksiä utkommer ung. 20 gånger i året.</p>

I bostadsstyrelsens årsberättelse finns också statistikuppgifter. De flesta statistikuppgifterna kan erhållas kommunvis. Uppgifter om lånens antal och storlek kan även erhållas kommunvis.

Hyresstatistik

Uppgörs av	Statistikcentralen, byrån för pris- och inkomststatistik.
Innehåll	Hyror för statsbelånade lägenheter och lägenheter på den fria hyresmarknaden årligen i november. Statistiken innehåller inte tjänstebostäder, underhyresbostäder eller kollektivbostäder.
Statistisk enhet	Hyresbostad.
Primäruppgifter	1) hyra per kvadratmeter, 2) uppgifter om lägenheten: antalet rum, uppvärmningssätt och byggnadsår. Primäruppgifterna insamlas på blanketter från urval av lägenhetsinnehavare fyra gånger om året och avser varje gång olika hyresbostäder. Den årliga hyresstatistiken bygger på uppgifter från två förfrågningar.
Publicering	Uppgifter finns för åren 1961—1974 (städer och köpingar) och för åren 1963 samt 1966—1974 (landskommuner) Fr.o.m. 1975 föreligger uppgifterna med följande områdesindelning: hela landet, städer, orter med bostadsdomstolar (separat) samt övriga kommuner. Statistiken för åren 1961—65 har utgetts i <i>Social tidskrift</i> . Fr.o.m. 1966 har statistiken publicerats i Statistikcentralens serie <i>Statistisk rapport</i> HI. Fram till 1974 avsåg uppgifterna läget i september varje år. Sedan 1975 avser de årliga uppgifterna läget i november månad.
Tilläggsuppgifter	Ytterligare uppgifter om boendet kan erhållas från folkräkningen, bostads- och näringsutredningen, statistiken över husbyggande och bostadsproduktion samt från bostadsstyrelsen.

HUSHÅLLENS INKOMSTER, KONSUMTION OCH FÖRMÖGENHET

Inkomst- och förmögenhetsstatistik

Uppgörs av	Statistikcentralen, byrån för pris- och inkomststatistik.
Innehåll	Fördelning och direkt beskattning av fysiska personers och samfunds skattepliktiga inkomster och förmögenhet. Utanför statistiken faller de skattskyldiga personer som under året inte haft skattepliktig inkomst eller förmögenhet.
Statistisk enhet	Fysisk person eller samfund.
Primäruppgifter	Fysiska personer: antal, skattepliktig och beskattningsbar inkomst och förmögenhet samt skatter enligt inkomstklass, förmögenhetsklass, skatteklass, område, kön, ålder och familjetyp. Samfund: antal, beskattningsbar inkomst och förmögenhet samt skatter enligt företagsform och område. Uppgifter erhålls ur beskattningsregistret.
Publicering	Årspublication <i>Inkomst- och förmögenhetsstatistik</i> (FOS IV B) från och med år 1920. Äldre skattestatistik för åren 1865, 1871, 1877, 1881. Uppgifter om kommunalbeskattning har inkluderats sedan år 1959, särutredningar för åren 1924, 1927 och 1932.
Opublicerat material	Primärmaterial fr.o.m. 1968. Urvalsbaserade uppgifter i form av maskintabeller fr.o.m. år 1962. Registeruppgifter om totalmaterialet sedan 1969.
Databaser	Databaser innehåller uppgifter om inkomst- och förmögenhetsstatistiken sedan år 1977.
Tilläggsuppgifter	Hushållsbudgetundersökningen. <i>Utvecklingslinjer i inkomstfördelningen I och II</i> , Statistikcentralen, <i>Undersökningar nr. 12 och 27</i> .

Inkomstfördelningsstatistik

Uppgörs av	Statistikcentralen, byrån för pris- och inkomststatistik.
Innehåll	Sammansättning och fördelning av hushållens och inkomsttagarnas inkomster.
Statistisk enhet	Hushåll och inkomsttagare.
Primäruppgifter	Hushåll: förvärvsinkomster och fördelade faktorinkomster och disponibla inkomster enligt socioekonomisk ställning, decilgrupp, inkomstklass, hushållens storlek och sammansättning, antal yrkesverksamma och huvudmannens kön, ålder och utbildningsnivå. Inkomsttagare: förvärvsinkomster och fördelade faktorinkomster enligt socioekonomisk ställning, decilgrupp, inkomstklass, kön, yrkesställning och näringsgren samt utbildningsnivån.

Löntagare: löner enligt yrkesställning och inkomstperiod.
Uppgifterna för inkomstfördelningsstatistiken insamlas årligen från ett urval som omfattar 40 000 hushåll där 32 000 hushåll finns med i postenkäten och 8 000 hushåll intervjuas. Urvalsuppgifterna kombineras med uppgifter ur administrativa register.

- Publicering** Årspublicationen *Inkomstfördelningsstatistik (FOS XLI)* sedan år 1977. De tidigaste uppgifterna publiceras årligen i serien *Statistisk rapport TU*.
Områdesindelning i publikationerna: hela landet, storområden, några tabeller med länsindelning.
- Opublicerat material** Specialutredningar kan erhållas. Statistikcentralen ger upplysningar om opublicerade statistiska tabeller.
- Databaser** I den regionala databasen finns fr.o.m. 1977 uppgifter länsvis ur inkomstfördelningsstatistikens material.
- Tilläggsuppgifter** Hushållsbudgetundersökningen, inkomst- och förmögenhetsstatistik, gårdsbrukets inkomststatistik samt nationalräkenskaper.

Löner

- Uppgörs av** Statistikcentralen, byrån för pris- och inkomststatistik.
- Innehåll** Löntagarnas genomsnittliga förtjänster gruppvis. Strukturuppgifter om målgrupperna publiceras också grupperade efter olika primäruppgifter. De löntagargrupper för vilka lönestatistik produceras uppräknas nedan under "Publicering."
Löntagarnas förtjänstnivåindex beskriver utvecklingen av utbetalda löner medan avtalslöneindexet mäter löneutvecklingen enligt kollektivavtalen och tjänstekollektivavtalen.
Redogörelse för uträkningsmetoden för ovan nämnda index ingår som bilaga till publikationen AT 1979:1, i serien *Indexrapport AT*.
- Statistisk enhet** Löntagare.
- Primäruppgifter** Varierar enligt statistikgren. Statistiken över tjänstemannalöner innehåller de flesta av följande uppgifter: för löntagarna kön, ålder, avlagd examen och examensår; för löntagarnas arbete yrke, tjänsteförhållande, anställningstid, arbetsplatsens belägenhet, storlek och näringsgren. Ur lönestatistiken över de flesta arbetargrupperna kan bakgrundsuppgifter erhållas endast om arbetarens kön och yrke samt näringsgren.
Löneuppgifterna insamlas som tim-, dags- eller månadsförtjänster beroende på avlöningssättet. Antalet utförda arbetstimmar eller den regelbundna arbetstidens längd per vecka kan härledas ur arbetstidsuppgifterna.
Uppgifterna insamlas från arbetsgivarna, dels direkt, dels genom de centrala arbetsgivarorganisationerna.

Publicering

Lönestatistik över timavlönade publiceras kvartalsvis och över månadsavlönade årligen (för en månad i året). Lönestatistik har publicerats sedan år 1968 i serien *Statistisk rapport* PA (i 1968 års PA publicerades främst uppgifter för år 1967, men även för åren 1966 och 1968). År 1967 publicerade Statistiska centralbyrån duplicerad lönestatistik där uppgifterna avsåg främst åren 1966—67, men delvis även tidigare år. Före 1967 har lönestatistik publicerats i *Social tidskrift* och *Statistiska översikter*. I förteckningen nedan uppräknas olika typer av lönestatistik med specifikation av årsuppgifter i *Social tidskrift* och *Statistiska översikter*.

Statistik som numera publiceras för udda månader:

- Lönerna för statsanställda; *Soc. tidskr.* 1931—32, 1945—66.

Statistik som numera publiceras kvartalsvis:

- Lantarbetarnas löner; *Soc. tidskr.* 1924—67.
- Lönerna för skogsarbetare; *Soc. tidskr.* 1935—38, 1946—67.
- Industriarbetarnas löner (AFC), *Soc. tidskr.* 1936, 1939—44, 1947—1966.
- Arbetslönerna inom byggnadsbranschen; *Soc. tidskr.* 1956—66.
- Arbetslönerna inom biltrafiken; *Soc. tidskr.* 1956—66.
- Lönerna för arbetstagare i stuveribranschen; *Soc. tidskr.* 1926, 1953—66.
- Lönerna för kommunernas och kommunalförbundens arbetstagare; i serien *Statistisk rapport* sedan år 1980, dessförinnan uppdelade i två separata delar på följande sätt:
 - Lönerna för städernas och köpingarnas arbetstagare; *Soc. tidskr.* 1934, 1942—66.
 - Lönerna för landskommunernas (kommunernas) och kommunalförbundens arbetstagare
- Löntagarnas förtjänsnivåindex (1975 = 100); sedan år 1979 i serien *Indexrapport* AT. För metodredogörelse se närmare bilagan till AT 1979;1 i serien *Indexrapport* AT.

Statistik som numera publiceras årligen:

- Flottningsarbetarnas löner; *Soc. tidskr.* 1935—38, 1946—67.
- Lönerna för arbetstagarna i medlemsfirmorna för Metallindustriidkarnas förbund r.f.; *Soc. tidskr.* 1965.
- Lönerna för arbetstagarna i sjöfart; *Soc. tidskr.* 1930, 1952—67.
- Lönerna för funktionärerna i affärsbranschen och industriinrättningarna; *Soc. tidskr.* 1935, 1949—1967.
- Statstjänstemännens löner; de äldsta uppgifterna finns i 1967 års lönestatistikstenciler för åren 1963—66.
- Lönerna för statsanställda i arbetsavstalsförhållande; de äldsta uppgifterna ingår i serien *Statistisk rapport* PA för år 1966.
- Lönerna för månadsavlönade i organisationer; de äldsta uppgifterna finns i 1967 års lönestatistikstenciler för åren 1965—66.
- Lönerna för månadsavlönade inom förplägnads- och härbärgningsrörelser år 1955; *Statistiska översikter* 1956:3.
- Sammanfattning av lönestatistiken från olika branscher; de äldsta uppgifterna är för 1969 i serien *Statistisk rapport* PA: 73—74.

- Lönerna för månadsavlönade i kommunernas och kommunalförbundens tjänst; i serien *Statistisk rapport* sedan 1975, dessförinnan i tre delar på följande sätt:
 - Lönerna för månadsavlönade i städernas tjänst, uppgifterna för 1951—55 i *Statistiska översikter* 1955:12, för 1957 i *Statistiska översikter* 1957:7, 1965—1974.
 - Lönerna för månadsavlönade i landskommunernas tjänst: *Statistiska översikter* 1955:12, 1956:7, 1957:7 och 11, 1965:9.
 - Lönerna för månadsavlönade i kommunsammanslutningarnas (kommunalförbundens) tjänst; *Statistiska översikter* 1960:7; 1964:7—1974.

I *Statistiska översikter* publiceras uppgifter om de genomsnittliga timförtjänsterna för lantarbetare, industriarbetare, arbetstagare i husbyggnadsbranschen, i anläggningsarbete och i stuveribranschen, städernas arbetstagare, busschaufförer samt skogsarbetarnas genomsnittliga dagsförtjänster. Lönestatistik för vissa av de viktigaste branscherna ingår även i *Statistisk årsbok för Finland*.

Indexserier över förtjänstnivån och avtalslöner utges i sammandragspublikationer för lönestatistiken.

Regionala uppgifter kan erhållas främst ur registermaterialet för den offentliga sektorn. Områdesindelningen i publikationerna över den statliga sektorn: hela landet, länen; i publikationerna även den kommunala sektorn: hela landet, kommunerna.

Opublicerat material

Primärmaterial samt opublicerade statistiska tabeller och magnetband för olika branschers lönestatistik finns i Statistikcentralen för tiden sedan statistikproduktionen för branschen inletts. Statistikcentralen får dock i färdigt bearbetad form materialet för vissa statistikområden, t.ex. för industriarbetare; primärmaterial är till den delen inte tillgängligt. Övrigt material kan specialbearbetas mot avgift.

Tilläggsuppgifter

Industristatistik, inkomst- och förmögenhetsstatistik, nationalräkenskaper, statistiken över kommunernas ekonomi, sysselsättnings- och befolkningsstatistik, företagsräkning, lantbruksräkning *Järnvägsstatistik* (FOS XX, innehåller bl.a. järnvägarnas löneutgifter), *Post- och televerket* (FOS XIII, innehåller bl.a. uppgifter om lönernas andel av personalutgifterna). Redogörelser för lönestatistik har publicerats främst i *Social tidskrift* och i *Statistiska översikter*.

Hushållsbudgetundersökningen

- | | |
|------------------|---|
| Uppgörs av | Statistikcentralen, byrån för pris- och inkomststatistik. |
| Innehåll | Användning av hushållens inkomster för köp av olika konsumtionsföremål. |
| Statistisk enhet | Privat hushåll och privat person. |

- Primäruppgifter** Den senaste hushållsbudgetundersökningen gäller år 1981. Då insamlades uppgifter om hushållens konsumtionsutgifter och -volym, deras bestånd av varaktiga konsumtionsvaror, erhållna gratistjänster samt inkomster. Inkomstuppgifterna har använts närmast som bakgrundsuppgifter i publikationerna. Den föregående hushållsbudgetundersökningen gällde år 1976. Vid insamlingen av primäruppgifterna användes en kombination av intervjuer och bokföring. Bokföring utnyttjades närmast för att utreda konsumtionen av varor och tjänster. Bokföringsperioden omfattade två veckor. För intervjuernas del omspände observationsperioden hela år 1981. Undersökningens urval omfattade omkring 8 000 hushåll.
- Publicering** En omfattande hushållsbudgetundersökning utförs med 5 års mellanrum. Undersökningarna för åren 1966, 1971, 1976 och 1981 har publicerats i serien *Statistiska meddelanden*. Tidigare hushållsbudgetundersökningar gällde åren 1908—09, 1920—21, 1928, 1950—51, 1955—56 och 1959—60. Samtliga, utom den första, har utgetts i serien FOS XXXIII *Sociala specialundersökningar*. Områdesindelning: hela landet, storområden, sedan år 1981 även län.
- Opublicerat material** Primärmaterial och databehandlat material för åren 1966, 1971, 1976 och 1981. Specialutredningar utförs av enheten för uppdragsverksamhet mot avgift, i synnerhet utredningar som förutsätter adb-behandling.
- Tilläggsuppgifter** Finlands nationalräkenskaper (bl.a. inkomster och konsumtionsutgifter för hushåll och privata ickevinstsyftande sammanslutningar), konsumentprisindex, industristatistik (produktionen av konsumtionsvaror), utrikeshandelsstatistik, lönestatistik, inkomstfördelningsstatistik samt inkomst- och förmögenhetsstatistik.

Dyrortsundersökningen 1980

- Uppgörs av** Statistikcentralen, dyrortsundersökningen 1980.
- Innehåll** Pris- och åtkomstskillnader mellan kommunerna för konsumtionsvaror och tjänster 1980.
- Statistisk enhet** Konsumtionsvara eller -tjänst vars kvalitet är noga bestämd.
- Primäruppgifter** Varans minutförsäljningspris eller tjänstens pris. Primäruppgifter om bostädernas förvaltningskostnader och försäljningspris. Primäruppgifter om byggnader, bostäder, arbetsplatser och befolkningen ur folk- och bostadsräkningen 1980.
- Publicering** En dyrortsundersökning har tidigare utförts för år 1974. Närmare uppgifter om den i publikationen: Statistikcentralen, *Undersökningar* nr. 31. Dyrortsindexar kommunvis enligt dyrortsundersökningen 1980 och beräkningsgrunderna för dem utgavs i en publikation i serien Statistikcentralens *Undersökningar*, som utkom 1983.

Konsumentprisindex

Uppgörs av	Statistikcentralen, byrån för pris- och inkomststatistik.
Innehåll	Prisutvecklingen för varor och tjänster i privat konsumtion, månatligen.
Statistisk enhet	Konsumtionsvara eller -tjänst vars kvalitet är noga bestämd.
Primäruppgifter	Varornas minutförsäljningspris, tjänsternas pris och bostadshyror. Prisuppgifterna insamlas antingen centralt från Helsingfors eller av statistikcentralens intervjuare i nio s.k. regionscentra och 88 andra kommuner. Om bostadshyror används uppgifterna för Statistikcentralens hyresundersökning.
Publicering	<p>Sedan början av 1920-talet har man under olika namn uträknat indexar för prisutvecklingen för konsumentvaror och -tjänster:</p> <ul style="list-style-type: none"> — levnadskostnadsindex 1914:1—6 = 100 — levnadskostnadsindex 1935 = 100 — levnadskostnadsindex 1938:8—1939:7 = 100 — levnadskostnadsindex 1951:10 = 100 — konsumentprisindex 1957:10—12 = 100 — konsumentprisindex 1967 = 100 — konsumentprisindex 1972 = 100 — konsumentprisindex 1977 = 100 <p>Närmare uppgifter om den gamla levnadskostnadsindexen ger G. Modeens bok: <i>Elinkustannusindeksi</i> (Levnadskostnadsindex), Helsingfors 1951. I <i>Social tidskrift</i> 1—2/1958 och i <i>Statistiska översikter</i> 1968:11 har redogjorts för de tidigare konsumentprisindexerna. En redogörelse för konsumentprisindex 1972 = 100 ingår i <i>Statistiska översikter</i> 1974:5 samt i publikationen Tuominen—Puustinen: <i>Kuluttajahintaindeksi. Menetelmät ja käyttö.</i> (Konsumentprisindex. Metoder och praxis). Statistikcentralen, <i>Undersökningar</i> nr. 38. En redogörelse för den senaste konsumentprisindexen ingår i publikationen <i>Kuluttajahintaindeksi</i> 1977 = 100 (Konsumentprisindex 1977 = 100) av Veli Lehtonen. Statistikcentralen, <i>Undersökningar</i> nr. 52.</p> <p>Konsumentprisindex 1977 = 100 och med den sammankedjade levnadskostnadsindexar 1951:10 = 100 och 1938:8—1939:7 = 100 (de uträknas på basen av förändringar i konsumentprisindexen) publiceras månatligen i serien <i>Indexrapport KH</i> och i <i>Statistiska översikter</i> samt årligen i <i>Statistisk Årsbok för Finland</i>.</p> <p>Statistikcentralen rekommenderar att i avtal med indexklausul som avses gälla längre än fem år borde levnadskostnadsindex 1951:10 = 100 tillämpas. I kortvariga avtal kan det färskaste konsumentprisindexet tillämpas. Nästa basår för konsumentprisindexet är 1981.</p>
Tilläggsuppgifter	På basen av det prismaterial som insamlas för konsumentprisindexen publiceras kvartalsvis statistik över konsumentpriser i serien <i>Statistisk rapport</i> HI. Som undergrupper till konsumentprisindex 1977 = 100 uträknas indexar för olika befolkningsgrupper och regioner samt skattetariffs- och nettoprisindexar. I hyresundersökningen insamlas kvartalsvis uppgifter om hyresutvecklingen för bostäder med marknadshyra (hyresstatistik).

Utkomstskyddet

Uppgörs av	Socialstyrelsen, byrån för planering och statistik.
Innehåll	De sociala inkomstöverföringar till hushållen för förbättrandet av befolkningens utkomstskydd, vilka hör till socialstyrelsens uppgiftsområde.
Statistisk enhet	Person, matlag, familj.
Primäruppgifter	De inkomstöverföringar som statistiken omfattar är barnbidrag, moderskapsunderstöd, underhållsstöd, socialhjälp, militärunderstöd, hemförlövningspenning och invalidpenning. Statistiken innehåller för de olika formerna av inkomstöverföring uppgifter om antal och belopp samt om förmånstagarna.
Publicering	Statistik publiceras i socialstyrelsens serie <i>Statistisk rapport</i> , <i>Statistisk årsbok för Finland</i> och serien FOS XXI: <i>Socialvårdsstatistisk årsbok</i> (fr. o.m. år 1957) och <i>Socialhjälp</i> (fr.o.m. år 1969). Tidigare har serien FOS XXI utkommit under olika namn ända sedan år 1881. Områdesindelning i publikationerna: <i>Socialvårdsstatistiska årsboken</i> omfattar hela landet och länen, publikationen <i>Socialhjälp</i> och <i>Statistisk rapport</i> även kommunerna.
Opublicerat material	Exaktare uppgifter, även per kommun, finns att få ur primärmaterial och opublicerade tabeller.
Tilläggsuppgifter	Socialservicestatistik, socialvårdens personalstatistik, socialutgiftsstatistik, verksamhet- och ekonomistatistik för socialvårdens verksamhetsenheter.
Utvecklingsplaner	Sammanställning av socialbyråernas alla klientregister och förnyandet av statistikdelar som gäller dessa. Jfr. även punkten Socialservicestatistik.

ÖVRIG INFORMATION OM LEVNADSFÖRHÅLLANDEN

Folk- och bostadsräkningen 1980 (FoB 80)

Uppgörs av	Statistikcentralen, FoB 80 (temporär enhet).
Innehåll	FoB 80 beskriver totalbefolkningens och olika befolkningsgruppers demografiska struktur samt näringsgrens-, yrkes- och utbildningsstruktur, familjernas och hushållens struktur och boendeförhållanden, antal byggnader, bostäder, verksamhetslokaler och fritidshus och deras struktur m.m.
Statistisk enhet	Person, bostadshushåll, familj, bebyggd fastighet, byggnad, bostad, verksamhetslokal, fritidshus.
Primäruppgifter	<p>FoB 80 innehåller bl.a. följande uppgifter om följande populationer. Hela befolkningen: ålder, kön, civilstånd, huvudspråk, huvudsaklig sysselsättning, näringsgren, ställning i yrket, socioekonomisk ställning, utbildning, familje- och bostadshushållsdata, boendeförhållande. <i>Om personer över 15 år</i>, dessutom arbetskraftstillhörighet, studier. <i>Om yrkesverksamma</i>, dessutom bl.a. yrke, arbetsplats, heldags- och deltidsarbete, tid använd inom jord- och skogsbruk, arbetslöshet, inkomst.</p> <p>Den svenskspråkiga befolkningen, lantbruksbefolkningen, utländska medborgare bosatta i Finland: delvis samma uppgifter som ovan.</p> <p>Pensionstagare: bl.a. ålder, kön, ställning i familjen, pensionstyp, inkomster, boendeförhållanden. <i>Om invalidpensionstagare</i>, ålder, kön, utbildning, viktigaste sjukdom.</p> <p>Mottagare av sjukförsäkringens dagpenning, personer berättigade till gratisläkemedel, Folkpensionsanstaltens rehabiliteringsklienter år 1980: bl.a. ålder, kön, socioekonomisk ställning, huvudsaklig sysselsättning, inkomster.</p> <p>Syn- och hörselskadade, krigsinvalider: som föregående.</p> <p>Bostadshushåll: typ, personantal, barnantal, referenspersonens ålder, civilstånds, kön, näringsgren, ställning i yrket och socioekonomisk ställning; inkomster, boendeförhållanden. Separat <i>svenskspråkiga bostadshushåll, lantbrukarbostadshushåll, bostadshushåll med åldringar, bostadshushåll med små inkomster</i> och <i>trångbodda bostadshushåll</i>.</p> <p>Familjer: typ, personantal, antal barn under 18 och under 13 år och deras ålder, försörjarens ålder, socioekonomiska ställning och yrkesverksamhet, inkomster, boendeförhållanden. Separat <i>tvåspråkiga</i> och <i>svenskspråkiga familjer, unga barnfamiljer</i> och <i>ensamförsörjarfamiljer</i> samt <i>hustrur</i> och <i>ensamstående mödrar</i>.</p> <p>Bebyggda fastigheter: anslutning till vatten-, avlopps- och elnät, bastur.</p> <p>Byggnader: huvudsaklig användning, byggnadsår, byggnadsmaterial, uppvärmningsätt och -bränsle, ägarkategori, antal bostäder.</p> <p>Bostäder: hustyp, bostadstyp, byggnadsår, utrustning, golvyta, boendetäthet, upplåtelseform. Separat <i>den svenskspråkiga befolkningens</i> och <i>lantbrukarbetarbefolkningens bostäder, stadigvarande</i> och <i>tillfälligt bebodda</i> och <i>obebodda</i> samt <i>uthyrda bostäder</i>.</p>

Verksamhetslokaler: huvudsaklig användning, upplåtelseform, byggnadsår, golvyta, uthyrda verksamhetslokalers genomsnittliga kvadratmeterhyra.

Fritidshus: byggnadsår, golvyta, vinterbeboelighet, bränsle för uppvärmning, ägarens bostadsort.

Uppgifterna har inhämtats dels medelst blanketter och dels ur register. Blankettuppgifterna gäller den s.k. räknepunkten, d.v.s. 1.11.1980. De viktigaste registren är det centrala befolkningsregistret och beskattningsregistren samt bl.a. Folkpensionsanstaltens och jordbruksstyrelsens register. Blankettuppgifter om byggnader och lägenheter används också för att komplettera det centrala befolkningsregistret. Lämnandet av uppgifter på blanketterna var obligatorisk enligt folkräkningslagen (154/38, 234/71), lagen om befolkningsböcker (141/69, ändrad 558/78) och förordningen om 1980 års folk- och bostadsräkning (953/79).

Publicering

FoB 80:s förhandsstatistik har publicerats i serien *Statistisk rapport VL*. Den slutliga statistiken publiceras i serien *Finlands officiella statistik (FOS) VI C:106* i sammanlagt 19 delar. *Registerdelen* (del XVIII) innehåller ett alfabetiskt sakregister, tabellmodeller med förklaringar samt begrepp, definitioner och klassificeringar.

Områdesindelningar: förhandspublikationerna innehåller a) uppgifter kommunvis och b) sammandrag för län, regionplaneområden och hela landet. I de slutliga publikationerna redovisas statistiken främst enligt län och regionplaneområden men också kommunvis och tätortsvis.

Opublicerat material

Bara en del av FoB 80-statistiken utkommer i tryck. Opublicerade tabeller finns tillgängliga som ljuskopior och mikrokort. De flesta av tabellerna är kommunvisa. *Registerdelen* innehåller uppgifter också om opublicerade resultat.

Specialutredningar: Informationsbyrån utför mot avgift specialundersökningar utgående från FoB 80-materialet. Byrån producerar även FoB 80-statistik för *delområden i kommunerna* enligt gränsdragningar som kommunerna själva har bestämt.

Tilläggsuppgifter

Lagstadgade folkräkningar har tidigare utförts 1950, 1960 och 1970. Dessutom utfördes vid årsskiftet 1975—1976 en bostads- och näringsutredning (BNU), som var ett slags "mellanfolkräkning" av mindre omfattning. Före dessa riksomfattande räkningar har folkmängden och befolkningsstrukturen klarlagts på basen av befolkningsregistren sedan år 1749. Fr.o.m. 1880 har utredningarna gjorts vart tionde år.

Resultatredovisning: Resultaten av de tidigare folkräkningarna finns publicerade i serien FOS VI. I *Statistiska meddelanden nr 63* publicerades 1979 en utredning över befolkningen efter näringsgren och kommun åren 1880—1975. 1950, 1960 och 1970 års folkräkningsstatistik finns publicerad i serien FOS VI, C:102, 103 respektive 104 och BNU-statistiken i serien VI C:105. Serierna omfattar flera delar. Tabellförteckning m.fl. registeruppgifter finns för 1960 års räkning i del VI C:103:XIII, för 1970 års räkning i del VI C:104:XIX och för BNU i del VI C:105:VII.

Opublicerat material	Opublicerade tabeller kan erhållas som ljuskopior eller på mikrofilm. Förteckningar över tabellerna ingår i ovannämnda registerpublikationer. På beställning utförs även specialutredningar mot avgift.
Databaser	Den regionala databasen har uppgifter om 1960 och 1970 års folkräkningar samt om 1975 års BNU.
Utvecklingsplaner	Förberedelserna för 1990 års folkräkning har redan påbörjats. Speciellt utreds möjligheterna att använda register. Dessutom undersöks behovet och möjligheterna att verkställa en räkning i någon omfattning också år 1985.

Levnadsförhållanden (översikt)

Uppgörs av	Statistikcentralen (statsrådets kansli deltog i uppgörandet av den första publikationen).
Innehåll	En helhetsbild av befolkningens (finländarnas) livskvalitet, dess utveckling och faktorer som inverkar på den. Uppgifterna gäller bl.a. ekonomiska förhållanden, befolkning, arbetsförhållanden, inkomstfördelning, hälsa, utbildning och forskning, socialskydd, boendemiljö, kultur, socialt deltagande samt rättsliga förhållanden och allmän säkerhet.
Primäruppgifter	Primäruppgifterna erhålls ur undersökningar och statistik som utförts av Statistikcentralen eller andra ämbetsverk eller institutioner.
Publicering	Den första publikationen, <i>Levnadsförhållanden 1950—1975, Statistiska uppgifter om finländarnas livskvalitet och faktorer som inverkar på denna</i> , kom ut år 1977 som <i>Statistiska meddelanden nr. 58</i> . Publikationer om levnadsförhållanden uppgörs med 3—5 års mellanrum.
Utvecklingsplaner	Göra publikationen mera mångsidig och överskådlig.

ALLMÄNNA EKONOMISKA FÖRHÅLLANDEN

Nationalräkenskaper

Uppgörs av	Statistikcentralen, byrån för nationalräkenskaper.
Innehåll	Nationalräkenskaperna ger en helhetsbild av nationalekonomin: produktion, inkomster som uppstår genom produktionen, omfördelning av inkomsterna, konsumtion, sparande och kapitalbildning och dess finansiering, sysselsättning samt transaktioner mellan Finland och utlandet. Till största delen uppgörs räkenskaperna både i löpande och fasta priser, så att den kvantitativa volymförändringen och prisförändringen kan särskiljas i värdeutvecklingen av olika storheter.
Statistisk enhet	Som statistiska enheter används antingen a) arbetsställen som i huvudsak fattar beslut om produktionen och som grupperas efter näringsgrenen i den funktionella sektorn, eller b) enheter som i huvudsak fattar finansieringsbeslut och som grupperas efter institutionell sektor.
Uppgifter	Nationalräkenskaperna är härledd statistik där lejonparten av primäruppgifterna inkommer från andra statistikgrenar och endast en bråkdel insamlas inkom för nationalräkenskaperna. Primäruppgifterna beskriver olika storheters värden, kvantiteter och priser. Bland de viktigaste källorna kan nämnas: lantbruksstatistik, industristatistik, husbyggnadsstatistik, handelns försäljningsstatistik, företagsstatistik för olika näringsgrenar, statsbokslutet, statistiken över kommunernas ekonomi, utrikeshandelsstatistik, Finlands Banks betalningsbalansberäkningar, lönestatistik för olika näringsgrenar, arbetskraftsundersökningen, konsumentprisindex och paritiprisindex.
Publicering	<i>Nationalräkenskaperna</i> utkommer i serien <i>Statistisk rapport KT</i> både som årspublicering och kvartalsvis. Tidsserierna enligt de år 1979 reviderade nationalräkenskaperna har sammanställts i publikationen <i>Uudistettu kansantalouden tilinpito vuosina 1960—1978</i> (Reviderade nationalräkenskaper för åren 1960—1978). <i>Statistiska meddelanden</i> nr. 66. Denna publikation ersätter alla de publikationer som tidigare utkommit för motsvarande år (sedan 1968 i serien <i>Statistisk Rapport KT</i>). Uppgifter om nationalräkenskaper från år 1960 bakåt ingår i publikationen <i>Suomen kansantalouden tilinpito vuosina 1948—1964</i> , taulut (Finska nationalräkenskaper 1948—1964, tabeller), <i>Statistiska meddelanden</i> nr. 43. Dessa uppgifter motsvarar inte tidsserien i de reviderade nationalräkenskaperna. Statistik över nationalinkomsten för åren 1926—1949 ingår i <i>Statistiska översikter</i> 1950:11—12, men den motsvarar inte den serie som inleddes år 1948.
Opublicerat material	Uppgifter i mera detaljerad form än den som förekommer i publikationerna kan i viss utsträckning erhållas för forskningsändamål.

Databaser	Tidsseriedatabasen som upprätthålls av Statistikcentralen innehåller uppgifter enligt de reviderade nationalräkenskaperna, årsuppgifter från 160 och kvartalsuppgifter från 1970.
Tilläggsuppgifter	Nationalräkenskapernas uppgifter kompletteras av många statistikgrenar som utgjort underlaget för dem, av input-output-undersökningar, regionala räkenskaper och säsongutjämnade statistikserier samt i <i>Ekonomisk översikt</i> som utarbetas av ekonomiska avdelningen vid finansministeriet. Strukturen, definitionerna och klassificeringarna i de reviderade nationalräkenskaperna skildras i publikationen Heikki Sourama—Olli Saariaho: <i>Kansantalouden tilinpito. Rakenne, määriteimät ja luokitukset</i> (Nationalräkenskaper. Struktur, definitioner och klassificeringar), <i>Undersökningar nr. 63</i> , Statistikcentralen 1980. Redogörelse för klassificeringar och beräkningsmetoder i kvartalsräkenskaperna ingår i publikationen Uotila—Leppä—Katajala: <i>Kansantalouden tilinpito, Neljännesvuosittainen kansantalouden tilinpito</i> (Nationalräkenskaper, Kvartalsräkenskaper), <i>Undersökningar, nr. 62</i> , Statistikcentralen 1980. De s.k. gamla nationalräkenskaperna och metoderna i dem har redovisats av Paavo Grönlund och O. E. Niitamo i <i>Suomen kansantalouden tilinpito vuosina 1948—1964, käsitteet ja menetelmät</i> (Finska nationalräkenskaper för åren 1948—1964. Definitioner och metoder). <i>Statistiska centralbyrån, duplicerade undersökningar nr. 5, 1968</i> . Uppgifter om utvecklingen av olika sektorer i Finlands folkhushållning under längre tid (från c. 1860) har publicerats som monografier i Finlands Banks serie <i>Kasvututkimuksia</i> (Tillväxsforskningar).

Regionala räkenskaper

Uppgörs av	Statistikcentralen, byrån för nationalräkenskaper.
Innehåll	De regionala räkenskaperna beskriver folkhushållningen d.v.s. produktion, inkomster som uppstår genom produktionen, kapitalbildning och sysselsättning länsvis (inkl. landskapet Åland).
Statistisk enhet	Huvudsakligen arbetsstället som fattar beslut om produktionen och som grupperas enligt näringsgren.
Primäruppgifter	De regionala räkenskaperna är härledd statistik liksom nationalräkenskaper. Datakällorna är i huvudsak desamma som för nationalräkenskaper. För att utreda regionala fördelningar har ytterligare använts folkräkningar, företagsregister, inkomst- och förmögenhetsstatistik, bostads- och näringsutredningen och hushållsbudgetundersökningar. Dessutom har primärmaterialet till olika administrativa statistikgrenar använts för regionala specialutredningar.
Publicering	Uppgifter för åren 1960 och 1970 har utgetts i serien <i>Statistiska meddelanden</i> nr. 53 och för år 1973 i 57 i samma serie. Följande regionala räkenskaper avser åren 1976 och 1978. Områdesindelning i publikationerna samt i specialutredningarna: länen.

Databaser	I regionaldatabasen finns uppgifter länsvis om regionala räkenskaper från åren 1970, 1973, 1976 och 1978.
Tilläggsuppgifter	De regionala räkenskaperna kompletteras av den statistik som utnyttjats i dem. En utredning om nationalprodukten och sysselsättningen enligt statistikområde föreligger för år 1962: <i>Talousneuvoston mietintö lähivuosien kasvupolitiikasta</i> (Betänkande avgivet av ekonomiska rådet om tillväxtpolitiken under den närmaste framtiden), <i>Komiteebetänkande</i> 1964:A 16.
Utvecklingsplaner	I framtiden skall regionala räkenskaper uppgöras oftare och utvidgas så att de omfattar även regional inkomstomfördelning, konsumtion och sparande.

Input-output-undersökningar

Uppgörs av	Statistikcentralen, byrån för nationalräkenskaper.
Innehåll	Input-output-undersökningarna beskriver produktströmmar mellan olika verksamheter och mellan hemlandet och utlandet, produkternas användning till olika ändamål samt konsumtionsstrukturen i olika näringsgrenar.
Statistisk enhet	Arbetsställe och produkt.
Primäruppgifter	Input-output-undersökningarna kräver detaljerade uppgifter som endast delvis fås färdiga ur primärstatistiken. Viktigaste statistikgrenar som nästan utan förändringar kan utnyttjas är industristatistiken och utrikeshandelsstatistiken enligt produkter. Övriga uppgifter klarläggs genom specialutredningar och tilläggsförfrågningar.
Publicering	Osmo Forssell — Paavo Grönlund: <i>Panos-tuotostutkimus Suomen talouselämästä v. 1956</i> (Input-outputundersökning om Finlands näringsliv år 1956), <i>Statistiska översikter</i> 1960:10. Osmo Forssell: <i>Tuotantotoimintojen väliset yhteydet Suomen talouselämässä</i> (Sambanden mellan produktionssektorerna i Finlands näringsliv, Input-output-undersökning för år 1959), <i>Panos-tuotostutkimus vuodelta 1959</i> , <i>Statistiska meddelanden</i> 42, Helsingfors 1965. Osmo Forssell: <i>Suomen vuoden 1963 panos-tuotostaulukon laatiminen RAS-menetelmällä</i> (Utarbetningen av input-outputtabeller för Finland år 1963 med hjälp av RAS-metoden), <i>Statistiska översikter</i> 1968:6. Siltari—Seppä—Kunnas: <i>Panos-tuotostutkimus Suomen talouselämästä vuodelta 1965</i> (Input-outputundersökning om Finlands näringsliv år 1965), <i>Statistisk rapport</i> KT 1969:3 Osmo Forssell: <i>Panoskertoimen muutokset Suomessa vuosina 1954—1965</i> (Förändringar i inputkoefficienterna i Finland åren 1954—1965), <i>Statistiska meddelanden</i> 47, Helsingfors 1970. <i>Suomen kansantalouden panos-tuotosrakenne vuonna 1970</i> , <i>Panos-tuotostutkimus</i> (Input-outputstruktur i Finlands nationalekonomi år 1970, en input-outputundersökning), <i>Statistiska meddelanden</i> 59, Helsingfors 1977. I Statistikcentralen finns även opublicerat input-output-material som gäller åren efter 1970.

Utvecklingsplaner Följande omfattande input-output-undersökning gäller år 1980 och den färdigställs i början av 1983. Avsikten är att utarbeta omfattande input-output-undersökningar med fem års mellanrum. Även årlig produktion av input-outputundersökningar inleds med en mera begränsad näringsgrensindelning. Den första av dessa avser år 1981. Resultaten publiceras ungefär två år efter redovisningsåret.

Finansieringsräkenskaper

- Uppgörs av Statistikcentralen, byrån för nationalräkenskaper
- Innehåll Finansieringsräkenskaperna beskriver alla finansieringsströmmar och -bestånd inom nationalekonomin. Statistiken över finansieringsmarknaden beskriver finansieringstillgångarna och ger en tvärsnittsbild av förhållandena mellan tillgångar och skulder inom olika sektorer. I finansieringsräkenskaperna utreds förmögenhetsbildningen inom nationalekonomins olika sektorer samt hur den finansieras genom sparande och kreditfinansiering.
- Statistisk enhet Institutionell enhet: t.ex. hushåll, affärsföretag, stat, kommun.
- Primäruppgifter **Statistik över finansieringsmarknaden:** tillgångar och skulder enligt slag av fordringar.
Finansieringsräkenskaper: Förändringar i tillgångar och skulder efter sektorer och fordringar, nettokreditgivning per sektor, bruttoförmögenhetsbildning, samt finansiering av förmögenhetsbildningen.
Viktigaste källor: För statistiken över finansieringsmarknaden balansstatistik över penninginstitut och andra företag, statsbokslutet, kommunernas finansstatistik samt förfrågningar tillsänds olika sektorer. För finansieringsräkenskaperna dessutom nationalräkenskaperna.
- Publicering Statistik över finansieringsmarknaden har fr.o.m. år 1969 utgetts årligen i serien *Statistisk rapport* RT. Finlands Bank har utgett statistik över finansieringsmarknaden (f.d. statistik över kreditmarknaden) för åren 1953—69 i samband med *Ekonomiska utredningar*. Finansieringsräkenskaper har fr.o.m. år 1970 årligen publicerats i serien *Statistisk rapport* RT. I serien *Statistisk rapport* KT publiceras därtill finansieringsräkenskaper efter huvudsektorer.
- Tilläggsuppgifter Material om finansieringsräkenskaper för Finland utges bl.a. i OECD-publikationerna *OECD-Financial Statistics*: del 1 och 2 samt tre "Supplement" per år.
- Utvecklingsplaner Man strävar att a) särskilja flera institutionella sektorer, b) förbättra tillförlitligheten bl.a. i beräkningarna av ändringar, värderingarna och c) gradvis utveckla finansieringsräkenskaper kvartalsvis.

Statistik över omsättningsskatt

Upphörde år 1978. Den sista årsstatistiken gäller år 1977, den sista månadsstatistiken maj—juni 1978.

Statistik över omsättningsskatteskyldiga företag som nedlagt verksamheten

Upphörde 1.1.1977. Den sista statistiken gäller år 1976.

Säsongutjämnade statistikserier

Uppgörs av	Statistikcentralen, byrån för nationalräkenskaper sedan början av år 1975, tidigare av Finlands Bank.
Innehåll	Normala säsongfluktuationer elimineras ur centrala ekonomiska tidsserier för att klarlägga den underliggande trend- och konjunkturutvecklingen. Även variationer som orsakas av kalendern utrensas ur vissa tidsserier. Den använda metoden beaktar även ev. förändringar i säsongfluktuationen. Både månads- och kvartalsserier utjämnas.
Statistisk enhet	Varierar då de tidsserier som utjämnas beskriver olika företeelser.
Primäruppgifter	De serier som utjämnas erhålls direkt från olika statistikmyndigheter: andra byråer i Statistikcentralen, finansministeriet, tullstyrelsen, arbetskraftsministeriet, jordbruksstyrelsen samt OECD. Byrån för nationalräkenskaper insamlar en del av det material som behövs vid säsongutjämnningen.
Publicering	De färskaste uppgifterna utges fr.o.m. 1972 i <i>Statistiska översikter</i> . Fr.o.m. 1978 utges färskaste uppgifter om nationalräkenskaper även i publikationen <i>Nationalräkenskaper</i> som kvartalsvis utkommer i serien <i>Statistisk rapport</i> KT. Finlands Bank har tidigare publicerat motsvarande uppgifter i publikationen <i>Suunta ja Suhdanne</i> som utkom fyra gånger per år till 1974.
Tilläggsuppgifter	Kukkonen P: <i>Analysis of Seasonal and Other Short-Term Variations with Applications to Finnish Economic Time Series, Finlands Banks publikationsserie</i> B:28.

JORDBRUK, SKOGSBRUK, FISKE OCH JAKT

Bruttointäcks- och kostnadskalkyler för lantbruket samt livsmedelsbalanser

Uppgörs av	Lantbruksekonomiska forskningsanstalten.
Innehåll	Den årliga utvecklingen av lantbrukets intäcks- och kostnadsposter samt lantbruksinkomsten. Produktion, import och export av livsmedel, samt inhemsk användning av dem för olika ändamål.
Primäruppgifter	Officiell statistik, forskningsanstalters utredningar samt annan statistik.
Publicering	Statistiken har publicerats i serien <i>Lantbruksekonomiska forskningsanstaltens publikationer</i> (Matias Torvela—Jorma Kallio: <i>Ravintoaineiden kulutuksesta Suomessa vuosina 1959—68 ravintotaselaskelmien mukaan</i> = Livsmedelskonsumtionen i Finland åren 1959—68 på basen av livsmedelsbalanskalkyler) och <i>Lantbruksekonomiska forskningsanstaltens meddelanden</i> (Lulu Siltanen: <i>Maatalouden kokonaislaskelmat 1960—75</i> = Lantbrukets totalkalkyler 1960—75). Livsmedelsbalanser har publicerats sedan år 1968 och totalkalkyler sedan år 1975 i ovannämnda meddelanden.
Tilläggsuppgifter	Timo Korva: <i>Selvitys Maatalouden tilastotoiminnasta Suomessa vuonna 1973</i> . Statistikcentralen, <i>Muistio nr 22</i> , Helsingfors 1973. Nationalräkenskaperna rörande jordbruk ger uppgifter om lantbrukets intäkter och kostnader sedan 1948 och företags- och inkomststatistiken för gårdsbruk fr.o.m. år 1973.
Utvecklingsplaner	Kompletterande kalkyler för poster om vilka direkt användbart statistikmaterial saknas. Utvecklandet av livsmedelsbalanserna med uppgifter om födans kvalitet och mångsidighet.

Statistiken över jord- och skogsbrukets ekonomi

Uppgörs av	Statistikcentralen, byrån för nationalräkenskaper.
Innehåll	Jord- och skogsbruket i nationalekonomin. Värdet av jord- och skogsbrukets totalprodukt och förbrukning efter förnödenheter/varor till löpande och fasta priser. Inkomster av produktionen, kapitalbildning och sysselsättning.
Statistisk enhet	Huvudsakligen arbetsstället som fattar beslut om produktionen och som grupperas enligt näringsgren.
Primäruppgifter	Statistiken över jord- och skogsbrukets ekonomi är en härledd statistik där huvuddelen av uppgifterna är underserier för jord- och skogsbruket i nationalräkenskaperna. Lejonparten av primäruppgifterna fås från andra statistikgrenar och beskriver kvantiteter, priser och värden på olika storheter.

De viktigaste källorna utgör jordbruksstyrelsens statistik, prisstatistik från lantbruksekonomiska forskningsanstalten. Sällskapet Pellervos Marknadsforskningsinstitut och Arbetarnas ekonomiska forskningsinstitut och företags- och inkomststatistiken för gårdsbruket samt Skogsforskningsinstitutets statistik över virkesavverkning och priser.

- Publicering** Statistiken utges i serien *Jord- och skogsbrukets ekonomistatistik*, FOS XXXIX och i publikationen Pekka Mäkelä — Raimo Nurminen: *Jord- och skogsbruk, fiske och jakt i nationalräkenskaperna*, Statistikcentralen, *Undersökningar* nr. 61, Helsingfors 1980. Uppgifterna publiceras fr.o.m. år 1960.
- Tilläggsuppgifter** Totalberäkningar samt prisindexar för lantbruksprodukter och produktionsinsatser utarbetas av Lantbruksekonomiska forskningsanstalten; Skogsforskningsinstitutets statistik.

Företags- och inkomststatistik för gårdsbruket

- Uppgörs av** Statistikcentralen, byrån för nationalräkenskaper.
- Innehåll** Avkastning och kostnader samt nettotkomster och investeringar inom gårdsbruket. Jordbrukarnas statskattepliktiga inkomster samt skatter.
- Statistisk enhet** Jordbrukslägenhet som har minst 2 hektar odlad jord eller trädgård och som beskattas enligt inkomstskattelagen för gårdsbruk.
- Primäruppgifter** För jordbrukslägenheter kommer primäruppgifterna ur lantbruksregistret och från skattedeklarationsblankett nr. 2 för gårdsbruk och för jordbrukarna ur beskattningsregistret. Totalsummor, medelvärden och fördelningar uträknas efter lägenheternas storleksklass, ägartyp, produktionsinriktning, gårdsbrukets andel av jordbrukarens samtliga inkomster samt efter jordbrukarens ålder och efter län och kommun. Fr.o.m. år 1976 uträknas resultaten även per hektar.
- Publicering** Fr.o.m. år 1973 publiceras uppgifter i serien *Gårdsbrukets företags- och inkomststatistik*, FOS XXXIX och fr.o.m. 1976 i serien *Statistisk rapport* KT. Områdesindelning i publikationerna: län, en tabell med kommunindelning. Områdesindelning i det material som på uppdrag kan specialbearbetas: kommun.
- Databaser** Uppgifter fr.o.m. 1979 ur företags- och inkomststatistiken för gårdsbruk finns i regionaldatabasen.
- Tilläggsuppgifter** Pekka Mäkelä: *Maatalouden yritystilastojärjestelmän kehittäminen* (Utvecklandet av lantbrukets företagsstatistikssystem) Statistikcentralen, *Undersökningar* nr. 59, Helsingfors 1980; lantbruksregistret, inkomstfördelningsstatistik, jord- och skogsbrukets ekonomistatistik, Lantbruksekonomiska forskningsanstaltens totalberäkningar och lönsamhetsundersökning samt jordbruksstyrelsens statistik över arbetsinsatser.

Utvecklingsplaner Genom att med denna statistik sammanslå jordbruksstyrelsens skogsbrukslägenhetsregister blir det möjligt att för ägare till skogsbrukslägenheter som inte tillhör någon jordbrukslägenhet erhålla uppgifter om inkomster, förmögenhet och beskattning.

Lantbrukets lönsamhetsundersökning

Uppgörs av Lantbruksekonomiska forskningsanstalten.

Innehåll Bokföringsgårdarnas årliga ekonomiska resultat inom de olika undersökningsområdena och på gårdar av olika storleksklasser.

Statistisk enhet Lantbrukslägenhet.

Primäruppgifter Gårdarnas ägoförhållanden, investeringar, bruttointäkt och specificerade driftskostnader samt gårdarnas driftsresultat, penningrörelse, skogsbruk samt användningen av den egna gårdens produkter inom hushållet.
Resultaten anges per hektar och per gård. Materialet som grundar sig på bokföring insamlas av lantbrukscentralerna och motsvarande svenskspråkiga organisationer för c. 1 000 gårdar som frivilligt deltar i undersökningen.

Publikationer Statistiken har sedan 1960/61 publicerats i serien *Lantbruksekonomiska forskningsanstaltens publikationer* under rubriken *Tutkimuksia Suomen Maatalouden Kannattavuudesta* (= Undersökning av lönsamheten inom Finlands Jordbruk). Mera detaljerade uppgifter samt specialutredningar har publicerats i serien *Lantbruksekonomiska forskningsanstaltens meddelanden*. Tidigare har uppgifter publicerats i serien *Lantbruksstyrelsens meddelanden sedan år 1912*.

Tilläggsuppgifter Timo Korva: *Selvitys maatalouden tilastotoiminnasta Suomessa vuonna 1973* (= Utredning över lantbrukets statistikverksamhet i Finland år 1973). Statistikcentralen, *Muistio nr 22*, Helsingfors 1973.

Utvecklingsplaner Flere gårdar med specialiserad produktion i materialet, ökad regional representativitet och snabbare resultat.

Prisindexarna för jordbruksprodukterna och produktionsinsatser

Uppgörs av Lantbruksekonomiska forskningsanstalten.

Innehåll Prisstatistik för de viktigaste jordbruksprodukterna och produktionsinsatserna samt på basen av den uträknade producentprisindexar för jordbruksprodukter och prisindexar för lantbrukets produktionsinsatser månads- och kvartalsvis.

Primäruppgifter Uppgifter om jordbruksprodukternas priser erhålls i huvudsak ur statistik som uppgörs av jordbruksstyrelsen, Pellervo-Sällskapets Marknadsforskningsinstitut, Arbetarnas ekonomiska forskningsinstitut och Statens Spannmålsförråd. Uppgifter om produktionsinsatsernas pris erhålles i huvudsak ur olika centralaffärers prislistor.

Publicering	Prisstatistiken och indexserierna har fr.o.m. år 1967 publicerats i jordbruksstyrelsens serie <i>Maataloustilastollinen kuukausikatsaus</i> (= Jordbruksstatistisk månadsrapport) samt i Statistikcentralens <i>Statistiska översikter</i> . En redogörelse för indexen ingår i <i>Lantbruksekonomiska forskningsanstaltens meddelanden</i> nr 29. Lantbruksekonomiska forskningsanstalten ger närmare uppgifter om indexerna.
Tilläggsuppgifter	Timo Korva: <i>Selvitys maataloustilastotoiminnasta Suomessa vuonna 1973</i> (= Utredning över lantbrukets statistikverksamhet år 1973), Statistikcentralen, <i>Muistio nro 22</i> , Helsingfors 1973.
Utvecklingsplaner	Indexerna förnyas vid behov. Emedan indexerna utgör grunden för vissa lagstadgade åtgärder och avtal rörande lantbruket är det av stor betydelse att de kontinuerligt utvecklas.

Jordbruksstyrelsens statistik

Uppgörs av	Jordbruksstyrelsen, statistikbyrån.
Innehåll	Jordbruksstyrelsens statistik gäller lantbrukets produktion, den på lägenheterna bosatta befolkningens samt den egna avlönade arbetskraftens arbetsinsatser, lantbrukets övriga produktionsinsats, subventionering och strukturrationalisering av lantbruket, lantbrukets skogsbruksenheter, mejerier, slakterier och foderkvarnar samt (med fem års intervall) alla skogslägenheter, även sådana som inte hör till brukningsenheterna.
Statistisk enhet	Varierar enligt statistik.
Primäruppgifter	Egentlig statistik: Med egentlig statistik avses den statistik som baserar sig på primär material som insamlats av jordbruksstyrelsen speciellt för statistikändamål. Allmänna lantbruksräkningar har verkställt vart tionde år. I dem klarläggs bl.a. antalet lägenheter och deras ägoförhållanden, antalet byggnader och övriga produktionsanläggningar, utrustningsnivå, storlek, ålder, byggnadsmaterial m.m., antalet maskiner och anordningar och deras ägoförhållanden, lantbruksarbetskraftens åldersstruktur och utbildning, antalet trädgårdar och växthus, pålsdjursfarnar och skogsbruksenheter. Efter år 1969 har egentliga räkningar inte längre utförts, emedan de ersatts av det årligen uppdaterade lantbruksregistret (lagen 675/75). I års- och övrig statistik ingår uppgifter om bl.a. antalet lägenheter och ägoförhållanden, jorddispositionslag, husdjur, i lantbruket verksamma personer och deras arbetsinsats, inköpt kraftfoder, bränsle, växtodling, husdjursproduktion, trädgårdsodling och trädgårdsskötsel. Uppgifterna erhålls antingen ur lantbruksregistret, genom postförfrågan eller genom intervjuer som statistikombudsmännen gör.

Lantbruksregistret grundades i början av år 1972. Dess syfte är i första hand att tillhandahålla aktuella uppgifter, som kan tjäna som ram för lantbruksstatistik enligt stickprov. För lägenheter om minst en hektar åker görs årligen en förfrågan om lägenhetssignum, brukade markarealer, förändringar i arealerna och orsakerna till dem, odlarens namn, adress, personsignum och yrke samt stamlägenhetens namn och registernummer.

Administrativ statistik uppgörs på basen av de till jordbruksstyrelsen, enligt lagen om gårdsbruksenheter insända ansökningarna och handlingarna och de vid jordbruksstyrelsen fattade besluten och avgörandena avseende lantbruk. Viktiga grenar är statistik över tillämpningsområdet för lagen om gårdsbruksenheter, gårdsbrukslån, balansering av lantbruksproduktionen, stödjäandet av lantbruket med prispolitiska medel och tillämpandet av lagen om renskötselslägenheter.

Publicering Resultaten av de allmänna lantbruksräkningarna har publicerats i serien FOS III. Den första räkningen hölls 1910 och den sista 1969. Lantbrukets årsstatistik har publicerats i serien FOS III sedan 1921. Äldre uppgifter om lantbruket har publicerats i samma serie från 1869. Jordbruksstyrelsen publicerar statistik i serierna *Maataloustilastollinen kuukausikatsaus* (bl.a. den administrativa statistiken publiceras i denna serie) och *Jordbruksstyrelsens meddelanden*, där följande publikationer årligen utkommer: *Statistik över kreaturskontrollverksamheten i Finland*, *Statens Frökontrollanstalts verksamhet* (årsberättelse), *Uppgifter från Statens lantbrukskemiska anstalt* (årsberättelse).

Vanligaste regionala enheter i jordbruksstyrelsens statistik är lantbrukscentralerna, vilka är 18 till antalet. Till år 1970 redovisades de 21 lantbrukssällskapen. Uppgifter kommunvis erhålls ur de allmänna lantbruksräkningarna och lantbruksregistret samt fr.o.m. år 1975 ur skogslägenhetsregistret. Lantbruksregistrets uppgifter föreligger även länsvis och enligt lantbruksdistrikt fr.o.m. 1976.

Tilläggsuppgifter Statistik från Lantbruksekonomiska forskningsanstalten, Pellervo-Sällskapets Marknadsforskningsanstalt och Arbetarnas ekonomiska forskningsinstitut samt från Statistikcentralen nationalräkenskaperna för lantbruket, statistiken över jord- och skogsbrukets ekonomi, gårdsbrukets företags- och inkomststatistik, lantbruksarbetarnas lönestatistik, hushållsbudgetundersökningarna och arbetskraftsfrågningarna.

Timo Korva: *Selvitys maatalouden tilastotoiminnasta vuonna 1973*. Tilastokeskus, *Muistio nro 22*. Helsingfors 1973.

Utvecklingsplaner Utvecklad och utökad publikationsverksamhet (en separat publikation över lantbruksregistret, lantbruksstatistisk årsbok). Upprättandet av ett trädgårdsregister. Utveckling av tillämpningsområdet för lagen om gårdsbruksenheter och statistik över stödjäandet av lantbruk.

Forststyrelsens verksamhetsberättelse och statistik över arbetsprestationer

- Uppgörs av Forststyrelsen, byrån för kalkylation och statistik.
- Innehåll Allmän berättelse om forststyrelsens verksamhet. Statistiken över arbetsprestationer (fristående publikation) omfattar: areal, arbetskraft, medeldagsförtjänster, olycksfall, skogsvårds- och skogsdikningsarbeten, skogsbränder, virkesdrivning och virkesöverlåtelse, byggande av vägar och flottleder, det ekonomiska resultatet.
- Primäruppgifter Uppgifter rapporteras i huvuddrag revirvis (29 revir), i vissa fall enligt arbetsuppgift.
- Publicering *Verksamhetsberättelsen och statistiken över arbetsprestationer* har publicerats i sin nuvarande form sedan år 1971. Verksamhetsberättelsen utkommer årligen i juni. I den ingår sammandrag på svenska och engelska. Uppgifterna är huvudsakligen angivna för hela forststyrelsen, i en del fall distriktsvis. *Statistiken över arbetsprestationer* utkommer i mars i duplicerad upplaga samt senare som bilaga i *skogstatistisk årsbok* (FOS XVII A, *Folia Forestalia*) som utges av skogsforskningsinstitutet. Huvuddelen av uppgifterna i arbetsprestationsstatistiken redovisas distriktsvis, en del även revirvis. I flera tabeller ges jämförbara uppgifter för tio år. Sedan 1974 publiceras en kalender i fickformat med viktigare statistiska uppgifter om forststyrelsen. Äldre uppgifter finns i forststyrelsens årsberättelser, av vilka den första publicerades 1865.
- Opublicerat material Primärmaterial och tabeller förvaras delvis i riksarkivet (äldre material), delvis hos forststyrelsen. Adb-material finns fr.o.m. 1962.
- Tilläggsuppgifter Erkki Laitakari: *Metsähallinnon vuosisataistaival 1859—1959. Silva Fennica 107*. En fyramånadersrapport samt duplicerade meddelanden om det ekonomiska resultatet, arbetskraften (två gånger i månaden), arealer, olycksfall m.m. och administrativa rapporter.

Jordlägenheter

- Uppgörs av Lantmäteristyrelsen, granskningsbyrån.
- Innehåll Antalet lägenheter (registerenheter) enligt storleksklass.
- Statistisk enhet Jordregisterenhet.
- Primäruppgifter Antalet registerenheter enligt storlek samt vattenlägenheter och exproprierade områden i hela landet och länsvis. Primäruppgifterna erhålls ur lantmäterikontorens förteckningar.
- Publicering Statistik har förts fr.o.m. år 1924 och publicerats i serien *Lantmäteristyrelsens publikationer*. Publikationen nr 19 i serien (utkom 1931) gällde situationen kommunvis i slutet av år 1924, nr 29 (utkom 1937) gällde situationen i slutet av år 1935 och nr 37 (utkom 1960) situationen i slutet av år 1958. Den sistnämnda publikationen uppger också kommunernas arealer per 1.3.1960. Från år 1960 har statistiken utkommit i serie FOS XIV A *Lantmäteri*.

Områdesindelning i publikationerna: län. Områdesindelning i specialutredningar: kommuner.

Uppgifterna om kommuner kommer från lantmäterikontoren, uppgifterna erhålls från lantmäteristyrelsens granskningsbyrå.

Utvecklingsplaner

Klassificering av lägenheterna enligt bruksändamål. Lantmäterikontoren har samlat in uppgifter om de vid styckningsförrättningar bildade lägenheternas bruksändamål från år 1976 och de vid klyvningsförrättningar bildade lägenheternas bruksändamål från år 1977.

Uppgifterna publiceras i *Lantmäteristyrelsens årsstatistik*.

Riksskogstaxering

Uppgörs av

Skogsforskningsinstitutet, avdelningen för skogstaxering.

Innehåll

Landets skogstillgångar och deras utveckling.

Primäruppgifter

Alla viktigare kännetecken för skogstillgångar, ägofördelning av skogarna och vissa arealklasser, där virkesproduktionen har inskränkts. Kommunen är arealenhet vid registreringen av uppgifterna som bygger på systematisk sampling. Med tanke på uppgifternas tillförlitlighet är det minsta området ca 200 000 ha. Som arealenheter redovisas oftast distriktsskogs nämndernas verksamhetsområden. Vid den sjätte riksskogstaxeringen redovisas resultaten också länsvis.

Publicering

Skogsforskningsinstitutets publikationsserier är *Metsäntutkimuslaitoksen julkaisuja* — MT och *Folia Forestalia* (FF). De senast utkomna banden med uppgifter om riksskogstaxeringen är MTJ 93.6, 1978; FF 191, 207 och 255, 1974; FF 274, 1976; FF 320, 1977; FF 337, 1978; FF 380, 1979; FF 425, 436 och 446, 1980.

Tilläggsuppgifter

Opublicerade uppgifter om riksskogstaxeringarna (med arealindelning efter olika behov) finns i form av beräkningslistor vid Skogsforskningsinstitutets taxeringsavdelning.

Utvecklingsplaner

En metod som baserar sig på kombinerad användning av luftbilder och fältprov för användning åtminstone i Lapplands län; grundforskning om möjligheten att registrera jordens och växtlighetens strålning; utveckling av databehandlingen med sikte på snabbare resultat och sänkta kostnader.

Statistik över stamboksträd, frötäcksbestånd och fröplantager

Uppgörs av

Skogsforskningsinstitutet, avdelningen för skogsförädling.

Innehåll

Mängd och regional fördelning av primärmaterialet i det riksomfattande skogsförädlingsarbetet.

Primäruppgifter	Primäruppgifterna anges i mängd eller areal (regionala enheter är distriktsskogs nämnderna och fröplantageområdena) och erhålls från avdelningen för skogsförädling vid Skogsforskningsinstitutet, forststyrelsen, centralskogs nämnderna, skogsförädlingsfonderna samt träförädlingsbolag som äger skog. Dessa insamlar primäruppgifter från underlydande organisationer: distrikt, revir, distriktskogs nämnder osv.
Publicering	Årspublicationen <i>Skogsstatistisk årsbok</i> . FOS XVII A, <i>Folia Forestalia</i> .
Opublicerat material	Duplicerade rapporter och statistik från det skogsgenetiska registret vid Skogsforskningsinstitutets avdelning för skogsförädling.
Tilläggsuppgifter	Oskarsson, Ole: <i>Suomalaiset plusmännnyt ja pluskuuset</i> (Finska plustallar och plusgranar). <i>Folia Forestalia</i> 150, Helsingfors 1972.
Utvecklingsplaner	Statistikdelen som omfattar frötäktsbestånd och fröplantager kommer att kompletteras för att bättre motsvara sitt ändamål. Uppgifter skall också framläggas om fröproduktionen och eventuellt om kvalitetsklasser.

Skogsskötsel och grundförbättringsarbeten

Uppgörs av	Skogsforskningsinstitutet, matematiska avdelningen.
Innehåll	De årliga arbetsprestationerna i skogsskötsel och grundförbättringsarbeten (beredning av förnyelseytor, skogsodling, plantskogsskötsel, skogsgödsling, skogsdikning samt byggande av permanenta skogsvägar), total- och enhetskostnader samt statsunderstöd och lån för det privata skogsbrukets skogsskötsel och grundförbättringar.
Primäruppgifter	Primäruppgifterna gäller prestationsmängder (ha och km) och värden (mk). Ägargrupperingen är 1) staten, 2) industribolag och 3) privata m.fl. Uppgifterna fås för statens del från forststyrelsen, byrån för försöksparkerna vid Skogsforskningsinstitutet, skogsbyrån vid försvarsministeriet och yrkesutbildningsstyrelsen, för industribolagens del från forstavdelningen vid Finlands Skogsindustris Centralförbund och för gruppen privata m.fl. från Centralskogs nämnden Tapio, Centralskogs nämnden Skogskultur, vattenstyrelsen samt forstavdelningen vid Ålands landskapsstyrelse. Dessa insamlar uppgifter från sina underorganisationer, medlemsbolag, distriktsskogs nämnderna, skogsvårdsföreningarna osv.
Publicering	Statistiken publiceras i <i>Skogsstatistisk årsbok</i> (<i>Folia Forestalia</i> 70, 96, 130, 165, 195, 225, 255, 295, 345, 375, 430 och 460 = FOS XVII A 1—12). Se även <i>Folia Forestalia</i> , band 32 och 47. I publikationerna finns uppgifter som är fördelade på distriktsskogs nämnderna från och med år 1965 samt tidsserier för hela landet från och med år 1950.

Från Skogsforskningsinstitutets matematiska avdelning kan uppgifter fås enligt distriktsskogsnämnder också för år 1964 men inte för tidigare år. Primärmaterialet för den publicerade och på ägargrupper och distrikt uppdelade statistiken finns samlat från och med år 1968, likaså det primärmaterial som de ovannämnda ämbetsverken, institutionerna och organisationerna insamlat som grund för den riksomfattande statistiken. En del av detta material kan databehandlas.

Distriktsindelning i publikationerna och dataservicematerialet: hela landet och distriktsskogs nämndernas områden.

Utvecklingsplaner En del av statistiken förnyades 1981 för att bättre motsvara användningssyftet.

Statistiken över virkesförbrukning och -avgång samt skogsbalanser

Uppgörs av Skogsforskningsinstitutet.

Innehåll Virkesförbrukning och avgången ur skogarna i Finland.

Statistisk enhet Till 1970 fast m³ utan bark, från och med 1971 fast m³ med bark.

Primäruppgifter Årliga förbruknings- och avgångsmängder för rundvirke i olika områden enligt trädslag. Primäruppgifterna baserar sig på Skogsforskningsinstitutets årliga undersökningar av rundvirkesförbrukningen.

Publicering Saari, Eino: *Puun käyttö Suomessa*. MTJ. 14.1. Helsinki 1934. Osara, N. A., Pöntynen, V., Erkkilä, E. E.: *Suomen puunkäyttö ja metsätase*. MTJ. 36.1. Helsinki 1948. Pöntynen, V.: *Suomen puunkäyttö vuosina 1947—61*. MTJ. 56.3. Helsinki 1962. Sedan 1962: serien *Folia Forestalia* nr 4 (år 1964), 15 (1965), 25 (1966), 35 (1967), 46 (1968), 67 (1969), 90 (1970), 127 (1971), 166 (1972), 205 (1974), 219 (1974), 277 (1976), 308 (1977), 330 (1977), 376 (1979) och 411 (1979).

Tilläggsuppgifter Undersökningar av fastigheternas rundvirkesförbrukning. Undersökningar av marknadsvirkets avverkningsmängder (se undersökning av marknadsvirke) *Folia Forestalia* nummer 20 (1966), 29 (1967), 33 (1967), 120 (1971), 173 (1973), 322 (1977) och 397 (1979).

Prisstatistiken för råvirke

Uppgörs av Skogsforskningsinstitutet, matematiska avdelningen.

Innehåll Rotpriser i privatskogarna samt rot- och leveranspriser i skogar av privat natur.

Statistisk enhet Mark per fast m³ med bark.

Primäruppgifter	Primäruppgifterna har tidigare erhållits från distriktsskogs nämndernas skogsinstruktörer, som rapporterade rotpriser i privatskogarna. Från och med början av år 1978 har uppgifterna insamlats från råvirkesköparna och statistiken gäller rot- och leveranspris för skogar av privat natur. Från och med början av avverkningsåret 1980/81 uppgörs statistiken över råvirkets rot- och leveranspriser på basen av det prismaterial råvirkesköparna levererar för beräkning av grunderna för skogsbeskattningen.
Publicering	<i>Skogsstatistisk årsbok (Folia Forestalia</i> samt FOS XVII A). Meddelanden utgivna av Skogsforskningsinstitutet.
Opublicerat material	Den s.k. gamla rotprisstatistikens primärmaterial är från och med år 1955 arkiverat i Skogsforskningsinstitutet.
Tilläggsuppgifter	Lauri Selin: <i>Raakapuun kantohintataso maassamme vuosina 1934—55. Commun. Inst. For. Fenn. 48.5</i> Helsingfors 1957.

Marknadsvirkesutredningar

Uppgörs av	Skogsforskningsinstitutet.
Innehåll	Leveransmängderna och strömmarna av råvirke till marknaden.
Statistisk enhet	Fram till 1970 fast m ³ utan bark, från år 1973 är den fast m ³ med bark.
Primäruppgifter	Primäruppgifterna har insamlats år 1964, 1967 och 1970 genom förfrågningar som skogsforskningsinstitutets avdelning för skogsekonomi samt arbetskraftsavdelningen vid ministeriet för kommunikationsväsendet och allmänna arbetena utfört bland köparna. Uppgifterna för år 1973, 1976 och 1979 har insamlats genom förfrågningar utförda av avdelningen för skogsekonomi. Uppgifterna för år 1979 har publicerats i <i>Folia Forestalia</i> -serien år 1981.
Publicering	<i>Folia Forestalia</i> nr 20, 173, 322 och 397. Esko Pälä och Pentti Roitto: <i>Markkinapuun alueittaiset hankintamäärät ja niiden kulkuvirrat v. 1967</i> . Arbetskraftsavdelningen vid ministeriet för kommunikationsväsendet och allmänna arbetena. Helsingfors 1969.
Tilläggsuppgifter	Matti Palo: <i>Markkinapuun alueittaiset hankintamäärät v. 1962. Folia Forestalia</i> nr 2. Helsingfors 1964. Matti Palo: <i>Ostajaotantaan perustuva hakkuutilasto. Common. Inst. For. Fenn. 68.1</i> . Helsingfors 1969.

Avverknings- och arbetskraftsstatistik för marknadsvirke

Uppgörs av	Skogsforskningsinstitutet, matematiska avdelningen (från och med 1.7.1981).
------------	---

Innehåll	Avverkat råvirke enligt virkesslag, leveranssätt, antalet personer och redskap i avverkning samt skogsvårds- och flottningsarbeten.
Statistisk enhet	Fast m ³ med bark, person, använda redskap.
Primäruppgifter	Avverkningsmängderna månadsvis och kumulativt för hela avverkningsåret fördelade på olika leveranssätt. Arbetskraften och redskapen vid rotköp och vid köparnas egna avverkningar enligt den sista arbetsdagen i varje månad uppdelade på de olika arbetskedena, ingen områdsindelning. För månadsstatistiken insamlas uppgifterna från 100 råvirkesköpare, vilka genom stickprov utvalts bland 740 köpare. I halvårsstatistiken är samplets storlek ca 300 köpare.
Publicering	Duplicerade uppgifter månatligen från Skogsforskningsinstitutet, dessutom <i>Skogsstatistisk årsbok (Folia Forestalia = FOS XVII A)</i> och Statistikcentralens <i>Statistiska översikter</i> . Områdesindelning i publikationerna: månadsstatistiken, ingen områdesindelning; halvårsstatistiken, distriktsskogs nämnd.
Tilläggsuppgifter	Tidigare har arbetskraftsministeriet uppgjort statistiken. Den redovisades då enligt arbetskraftsdistrikt. Statistiken har publicerats i <i>Arbetskraftsöversikter</i> , i serien <i>Arbetskraftsministeriets statistik</i> , i <i>Skogsstatistisk årsbok</i> samt i Statistikcentralens <i>Statistiska översikter</i> .

Skogs- och terrängbränder

Uppgörs av	Inrikesministeriet, räddningsavdelningen.
Innehåll	Antalet skogsbränder och brandområdenas arealer per år samt de vanligaste antändningsorsakerna gruppvis.
Primäruppgifter	Uppgifter om antalet bränder och areal, fås ifråga om alla skogsägare från kommunernas brandmyndigheter.
Publicering	Statistiken publiceras sedan 1969 i <i>Skogsstatistisk årsbok (Folia Forestalia = FOS XVII A)</i> . Samt därförinnan i två delpublikationer i serien <i>Folia Forestalia</i> (de första uppgifterna från 1966). Publicerade: FF 32, 47, 70, 96, 130, 165, 195, 225, 255 och 295, av vilka de åtta sistnämnda också i FOS XVII A nr 1—8. Uppgifter per distriktsskogs nämnd står att få från Skogsforskningsinstitutets matematiska avdelning fr.o.m. 1965 samt från forststyrelsens byrå för kalkylation och statistik fr.o.m. 1952. Uppgifter från åren 1952—1969 finns även i forststyrelsens årsberättelser (<i>Skogsstatistik</i> , FOS XVII:49 och FOS XVIIIB:1) Primärmaterialet för statistiken fr.o.m. 1952 finns i skogsbrandsanmälningarna från forststyrelsens revir och distriktsskogs nämnderna och förvaras på Skogsforskningsinstitutets matematiska avdelning samt på forststyrelsens byrå för kalkylation och statistik. Fr.o.m. 1980 finns de kommunala brandmyndigheternas berättelser över brand- och räddningsväsendet samt länsstyrelsernas sammandrag av skogsbränder och eldsvådor i terräng på inrikesministeriets räddningsavdelning.

Utvecklingsplaner Avsikten är att inom en nära framtid börja utveckla statistiken över skogsbränder och planera utredningen av de kostnader och skador som förorsakas av dem.

Skogsstatistisk årsbok

Uppgörs av Skogsforskningsinstitutet, matematiska avdelningen.

Innehåll Skogsbeståndet, skogsbrukets produktion och arbetskraft, råvirkes-transport, virkesförbrukning och skogsbalans, skogsindustrins produktion samt export och import av trävaror och skogsindustriprodukter.

Primäruppgifter Boken är ett sammelveck med uppgifter ur olika statistik, forskningsresultat och annat material.

Publicering Boken ingår i serien *Finlands officiella statistik* sedan år 1968 (FOS XVII A) och också i *Folia Forestalia* -serien. Innan årsboken började publiceras regelbundet, utkom i *Folia Forestalia* -serien två statistikpublikationer, nr 32: *Metsätlastoa. I Metsävaranto* (Skogsstatistik. I Skogsbeståndet), 1967 och nr 47: *Metsätlastoa 1950—67* (Skogsstatistik 1950—67), 1968.

Jakt och vilt

Uppgörs av Vilt- och fiskeriforskningsinstitutet, viltforskningsavdelningen.

Innehåll Jaktbyte, jakttryck, jägarkårens struktur, viltbestånd.

Statistisk enhet Jägare, bytesmängd, viltbeståndets storlek och täthet.

Primäruppgifter Huvuddelen av jaktinformationen insamlas årligen från jägarna genom en förfrågan på baksidan av jaktvårdsavgiftsblanketten. Viltstatistiken baserar sig på taxeringar av varierande slag.

Publicering Resultaten publiceras i Vilt- och fiskeriforskningsinstitutets olika serier samt i andra fackpublikationer.

Utvecklingsplaner Utbyggnad av primärmaterialet, förbättrad presentation av resultaten.

Fiske

Uppgörs av Vilt- och fiskeriforskningsinstitutet, fiskeriforskningsavdelningen.

Innehåll Antalet yrkes- och binäringsfiskare, deras och fritids- och husbehovsfiskarnas fångster, värdet av fångsterna i havsområdet och insjöarna. Från och med 1973 fångsten av de viktigaste arterna månadsvis i havsområdet samt fångstinsatsen per fångstområde och fångstredskap.

Statistisk enhet	Fiskare, registrerat fartyg.
Primäruppgifter	Antalet yrkes- och binäringsfiskare (uppskattning). Yrkes- och binäringsfiskarnas fångst per fiskart (15 arter). Fritids- och husbehovsfiskarnas fångst (uppskattning). Från yrkesfiskarna samlas uppgifter in genom postförfrågan till alla yrkesfiskare. Uppgifterna från fartyg över 15 meter samlas in per fångstfärd i form av fiske-dagbok. Vissa år görs en förfrågan om fritids- och husbehovsfisket.
Publicering	Statistik har uppgjorts sedan 1962. Den publiceras i <i>Statistisk årsbok för Finland</i> och i Fiskeriforskningsavdelningens serie <i>Suomen kalatalous</i> .
Utvecklingsplaner	Upprättandet av ett yrkesfiskarregister. Utvecklandet av fiskeristatistiken för insjöarna.

TILLVERKNING OCH BRYTNING AV MINERALISKA PRODUKTER

Industristatistik

Uppgörs av	Statistikcentralen, byrån för industristatistik.
Innehåll	Med industriell verksamhet eller industri avses tillverkning, dvs. mekanisk eller kemisk omvandling av råvaror till varor eller andra produkter. Utom egentlig tillverkning omfattar industristatistiken brytning av mineraliska produkter och el-, gas- och vattenförsörjning. Statistiken omfattar <i>näringsgrenarna 2, 3 och 4 i Näringsgrensindelningen (NI)</i> och näringsgren 9513, reparation av motorfordon.
Statistisk enhet	Arbetsstället, dvs ett lokalt avgränsat område som är underställt ett och samma företag och där ekonomisk verksamhet av i huvudsak ett slag bedrivs (normalt en fabrik, verkstad, gruva eller liknande).
Primäruppgifter	<p>Firma, näringsgren, kommun, adress, huvudkontor, företagsform.</p> <p>Primäruppgifter om personal: Antalet arbetare uppdelat på män, kvinnor, tillverkningsarbetare och arbetare på hjälpavdelningar. Arbetarnas löner, socialkostnader och arbetstimmar. Antalet ägare enligt kön. Tjänstemän enligt kön och tjänstemännens löner, socialkostnader och arbetstimmar.</p> <p>Produktion: Produkternas värde, värdet av reparationsarbete utfört åt utomstående samt erhållen ersättning för lönearbete utfört åt utomstående. Summan av dessa utgör produktionens bruttovärde. Värdet av varor som sålts utan förädling och bruttoersättning för utförda icke-industriella tjänster.</p> <p>Produktionskostnader: Värdet av råämnen och halvfabrikat, förpackningar och förpackningsmaterial, bränslen och smörjmedel och andra tillbehör samt värme- och elenergi. Lönearbetare, reparationer och icke-industriella tjänster som köps från utomstående och inköp av handelsvaror från utomstående.</p> <p>Anläggningstillgångar: Nyanskaffningar uppdelade på sex typer, reparationer på fyra typer och värdet av anläggningstillgångar vid årets slut uppdelade på fem typer.</p> <p>Drivkraft: Antalet maskiner och deras effekt, uppdelade på fem typer.</p> <p>Energi: Producerad elenergi uppdelad på sju typer. Mängden och värdet av inköpt och erhållen elenergi. Mängden och värdet av elektricitet som använts i produktionsverksamheten. Mängden och värdet av utsåld och överförd elektricitet. Mängden av drivkraft producerad med direkt ankopplade kraftmaskiner. Mängden av producerad och förbrukad värmeenergi. Mängden och värdet av inköpt, överförd, utsåld och levererad värmeenergi. Mängden och värdet av produkter enligt en klassificering baserad på CCCN-nomenklaturen. Mängden och värdet av råämnen och förpackningsmaterial enligt samma nomenklatur.</p> <p>Bränsleförbrukning (mängd och värde) efter samma nomenklatur.</p> <p>Maskinpark i näringsgrenen textilvarutillverkning.</p> <p>Primäruppgifterna erhålls från arbetsställen. Blanketter avsedda för redovisningsåret utsänds i början av följande år för att returneras före den 15 april.</p>

Publicering	Årspubliceringen <i>Industristatistik</i> , FOS XVIII A fr.o.m. 1884 i en del och fr.o.m. 1964 i två delar (del I med uppgifter om arbetsstäl- len, del II med produktuppgifter). Sedan 1976 utges statistiken i tre delar. Del III omfattar uppgifter om bränsleförbrukningen, sedan år 1980 även andra energiuppgifter. Preliminära, urvalsbaserade uppgifter om Finlands industri utkom 1954—1967 i <i>Statistiska översikter</i> (i nummer 7 året efter redovisningsåret) och utges sedan 1968 i serien <i>Statistisk rapport TE</i> . I serien TE utkommer dessutom sta- tistik över textilindustrins maskiner och över reparation av motor- fordon. Äldre publikationer: <i>Tehtaastojohtokunnan tilastolliset se- losteet v. 1842—1876</i> (Statistiska redogörelser avgivna av manufak- turstyrelsen för åren 1842—1876); <i>Hantverksstatistik</i> , FOS XVIII B har utkommit åren 1913, 1923 och 1934; för åren 1953 och 1963 föreligger motsvarande uppgifter i företagsräkningspublikationer.
Opublicerat material	Primärmaterial och statistiska tabeller fr.o.m. år 1909, material av- sett för databehandling fr.o.m. 1960. Mera detaljerade uppdel- ningar och kombinationer av primäruppgifter än de publicerade kan erhållas ur tabeller hos Statistikcentralen inom ramen för sekre- tessförpliktelsen gentemot enskilda firmor. Områdesindelning i publikationerna: kommun och län, i opublice- rat material dessutom regionplaneområde.
Databaser	Regionaldatabasen har uppgifter om industrin sedan år 1975.
Tilläggsupp- gifter	Industriproduktionens volymindex, produktionsmängder för vissa varor meddelas månatligen i <i>Statistiska översikter</i> . Arbetskrafts-, företags-, arbetsolycksfalls och skattestatistik, folkräkningar, före- tagsräkningar och företagsregistret. I Finlands Banks serie <i>Kasvu- tutkimuksia</i> (Tillväxtundersökningar) (III) har utgetts tidsserier om finsk industri under åren 1900—1965 (Reino Hjerpe, Riitta Hjerpe, Kauko Mannermaa, O. E. Niitamo, Kaarlo Siltari: <i>Suomen teollisuus ja teollinen käsityö 1900—1965</i>) (Industri och industriellt hantverk i Finland åren 1900—1965).
Utvecklings- planer	Snabbare statistikframställning genom att utveckla produktionsme- toderna. Omprövning av begrepp och definitioner.

Industriproduktionens volymindex

Uppgörs av	Statistikcentralen, byrån för industristatistik.
Innehåll	Industriproduktionens utveckling, dvs. utvecklingen av förädlings- värdet i industrin till fasta priser.
Statistisk en- het	I månadsindex: volymen av en viss produkt, producerad under en månad; för vissa produktgrupper antalet utförda arbetstimmar och råvarumängder. I den reviderade och slutliga indexen: arbetsstället.
Primäruppgif- ter	Månadsindex: Volymen av produkter producerade av arbetsställen eller näringsgrenar, utförda arbetstimmar och/eller volymen av råvaror. Uppgifterna erhålls av producenter och/eller organisatio- ner inom vederbörande branscher av myndigheter.

Reviderad index: Bruttovärdet, förädlingsvärdet och produkternas enhetsvärde för produktionen efter näringsgren för redovisningsåret och föregående året samt produktfördelning. Den reviderade indexen uträknas på basen av uppgifterna för preliminär, urvalsbase-rad industristatistik och med dessa kombinerade uppgifter om enhetsvärden som erhållits genom ett annat sampel som avser produkter.

Slutgiltig index: Kvantiteten och värdet av produkter samt produktionens brutto- och förädlingsvärde för olika näringsgrenar. Indexen uträknas på basen av de slutgiltiga årsuppgifterna för industristatistiken.

Publicering	Månadsindexen utkommer i serien <i>Statistisk rapport</i> TE. Reviderad och slutgiltig årsindex utkommer i samma serie i samband med månadsindexen. Indexerna utkommer även i <i>Statistiska översikter</i> . I <i>Statistisk årsbok för Finland</i> utges dessutom längre indexserier.
Databaser	Tidsseriedatabasen har uppgifter om månadsindex.
Tilläggsuppgifter	En del av det material som insamlats för volymindexen utges som produktstatistik i <i>Statistiska översikter</i> .
Utvecklingsplaner	Att ta i bruk ett nytt basår för månadsindexen (nytt basår blir 1980) samt att utveckla uträkningsmetoderna för indexerna.

ENERGI

Energistatistik

- Uppgörs av Handels- och industriministeriet, energiavdelningen.
- Innehåll Produktion, förbrukning, import och export av energi i hela landet enligt energikälla och förbrukningssektor samt energipriser, energi-investeringar och vissa centrala internationella uppgifter om energi.
- Primäruppgifter *Energistatistik* är en sammelpublikation, där statistik från flera olika håll sammanförs, statistiken ger mängd- och prisuppgifter för energinyttigheterna. Anskaffade eller förbrukade mängder anges i ton, kubikmeter, gigawattimmar o.s.v. Uppgifterna om de olika energinyttigheterna har gjorts kommensurabla så att i stället för det effektiva värmevärdet för olika bränslen anges motsvarande mängd tjock brännolja. Måttet är ekvivalent oljeton (toe). Kommensurabla uppgifter om energiproduktionen och förbrukningen framläggs som härledd statistik, i en energibalans.
- Publicering Årspublikationen *Energistatistik* (Energistatistik), utkommer sedan 1975 i handels- och industriministeriets energiavdelnings publikationsserie A. Tidsserierna börjar år 1960. Från 1981 utges publikationen i FOS-serien.
- Tilläggsuppgifter I publikationen *Energistatistik* har sammanförts uppgifter ur utrikeshandelsstatistiken, industristatistiken, statistiken över uppvärmningsenergi i byggnader (från år 1981), elstatistiken, (utgivare Finlands Elverksförening rf.), oljestatistiken (utgivare Oljebranschens Centralförbund rf.), fjärrvärmestatistiken (utgivare Värmeverksföreningen rf.), statistik från företag inom oljebranschen samt OECD:s energistatistik.
Handels- och industriministeriets energiavdelning utger kvartalsvis en *Energioversikt*, som innehåller korttidsdata om energiförsörjningens konjunkturer.
Handels- och industriministeriets energiavdelnings publikationsserie B: utredningar och studier.

Energistatistik för industrin

- Uppgörs av Statistikcentralen, byrån för industristatistik.
- Innehåll Alstring och förbrukning av el och värme samt bränsleförbrukning inom brytningen av mineraliska produkter, industrin samt energi- och vattenförsörjningen (näringsgrenarna 2, 3 och 4 i näringsgrensindelningen).
- Statistisk enhet Arbetsstället (gruva, fabrik, kraftverk).
- Primäruppgifter Alstrad el: mängden enligt produktionsslag samt totalvärdet. Mängden och värdet av inköpt el samt av el som erhållits från andra arbetsställen inom samma företag.

	<p>Förbrukning av el i egen produktionsverksamhet samt mängden och värdet av såld och levererad el.</p> <p>Mängden och värdet av producerad värme, inköpt värme och erhållna värmeleveranser från andra arbetsställen.</p> <p>Värmeförbrukning i egen produktionsverksamhet samt mängden och värdet av såld och levererad värme.</p> <p>Kraftmaskiner, som driver generatorer och andra kraftmaskiner samt elmotorer: antal och effekt.</p> <p>Mängden och värdet av förbrukat bränsle.</p>
Publicering	<p>Årspublikationen <i>Industristatistik</i>, FOS XVIII A. Fr.o.m. år 1980 utges samtliga energiuppgifter i del III, för åren 1976—79 utgavs där endast bränsleuppgifter. Tidigare uppgifter: 1964—79 i del I av <i>Industristatistik</i>, tidigare i den odelade industristatistiken.</p> <p>I publikationerna finns uppgifter om alstring och förbrukning av el och värme samt drivkraft efter näringsgren. Bränsleförbrukning efter näringsgren och län.</p>
Opublicerat material	<p>Bränsleförbrukning inom näringsgrenar samt efter kommuner och regionalplaneområden.</p>
Tilläggsuppgifter	<p><i>Energistatistik</i> (sammelpublikation) som utges av handels- och industriministeriet, <i>Industristatistik, del II</i> (produktion av energiprodukter), <i>Utrikeshandelsstatistik</i> (import och export), Finlands Elverksförenings elstatistik (alstring och förbrukning av el, nätverksuppgifter), Värmekraftverksföreningens fjärrvärmestatistik (kraftverkens kapacitet, värmeanskaffning, distribution, bränslen), Oljebranschens Centralförbunds oljestatistik (försäljning av oljeprodukter). Därtill internationell statistik, publikationer utgivna av energiavdelningen vid handels- och industriministeriet och årsberättelser o.dyl. för företag inom energibranschen.</p>
Utvecklingsplaner	<p>Förbättra insamlingen och bearbetningen av energiuppgifter (tillförlitligare och snabbare statistik). Förenhetliga och utveckla begrepp och definitioner på basen av det inhemska behovet av uppgifter och internationella rekommendationer. Utveckla publikationens datainnehåll och användbarhet. Utveckla uppdragsverksamheten utgående från opublicerat material.</p>
Byggnadernas uppvärmningsenergi	
Uppgörs av	<p>Statistikcentralen, byrån för industristatistik.</p>
Innehåll	<p>Energimängden för uppvärmning av byggnader enligt energikällor och uppvärmningssätt.</p>
Statistisk enhet	<p>Byggnad som uppvärms.</p>
Primäruppgifter	<p>Byggnadens byggnadsår, användning/hustyp, golvyta och volym. Huvudsakligt och extra uppvärmningssätt, förbrukning av uppvärmningsenergi och eventuellt genomförda energiekonomiska åtgärder.</p>

- Publicering** Den första enkäten gällde uppgifter om uppvärmningsenergi för 1980. Huvuddelen av resultaten utges i *Handels- och industriministeriets energiavdelnings publikationsserie B*. Övriga enkätsresultat står att få från Statistikcentralen. Följande enkät kommer att avse år 1982.
- Tilläggsuppgifter** Fastigheternas bränsleförbrukning år 1978 har utretts av Skogsforskningsinstitutet (*handels- och industriministeriet, energistatistiska publikationer, serie B 16*). Uppgifter om byggnadernas uppvärmningssätt och bränsletyp ingår i uppgifterna om byggnadsbeståndet vid folkräkningar och beträffande nya byggnader i Statistikcentralens husbyggnadsstatistik. I åtskilliga undersökningar och utredningar utförda av olika myndigheter (handels- och industriministeriet, bostadsstyrelsen, Statens tekniska forskningscentral) eller organisationer (Stadsförbundet, kommunförbunden) ingår uppgifter om uppvärmning av byggnader.
- Utvecklingsplaner** På basen av erfarenheter från 1980 års enkät strävar man att upprätta permanent statistik över byggnadernas uppvärmningsenergi.

BYGGNADSVVERKSAMHET

Husbyggande

Uppgörs av	Statistikcentralen, byrån för industristatistik.
Statistisk enhet	Byggnad.
Uppgifter	<p>Byggnadstekniska uppgifter: Byggnadsåtgärd (nyproduktion, ändring och reparation av gamla byggnader), byggnadens storlek (m³, m²), antalet våningar, byggnadsmaterial och -sätt, uppvärmnings-sätt och -material, utrustning.</p> <p>Uppgifter om byggnadernas belägenhet: Län, kommun, stadsdel/by, kvarter/gård, byggnadsplatsens planeringsskede, sedan 1971 kartkoordinater.</p> <p>Byggnadernas användning: Bostads-, lantbruks-, industribyggnad el. dyl.; sammanlagt c. 80 undergrupper.</p> <p>Bostadsbyggnadstyp: hus med en/två bostadslägenheter, rad- och kedjehus samt flervåningshus.</p> <p>Byggherre: Jordbrukare, annan enskild, bostadsaktiebolag el. dyl.: sammanlagt 14 undergrupper.</p> <p>Namn- och/eller adressuppgifter: om byggherre, entreprenör och tomt eller byggnadsplats.</p> <p>Uppgifterna erhålls från Befolkningsregistercentralen på magnetband. Befolkningsregistercentralen får uppgifter från byggnadsövervakningsmyndigheterna.</p>
Publicering	<p>Årspublikationen <i>Husbyggnadsstatistik</i>, FOS XVIII C fr.o.m. 1960. Uppgifter för 1952—1959 har publicerats i artiklar i <i>Statistiska översikter</i>. Husbyggnadsstatistik för varje kvartal och statistik över husbyggnadstillstånd för varje månad utges i serien <i>Statistisk rapport</i> RA fr.o.m. år 1967. I års- och kvartalspublikationer ingår även volym- och värdesuppgifter som uträknas på basen av primäruppgifterna.</p> <p>Områdesindelning i publikationerna: i årspublikationen hela landet, länen, regionplaneområdena samt vissa tabeller med kommunerna; i kvartals- och månadspublikationer hela landet och länen.</p>
Opublicerat material	<p>Tabeller över vissa uppgifter finns sedan år 1958, mera detaljerade adb-tabeller finns sedan år 1967.</p> <p>Områdesindelning: kommuner.</p>
Databaser	Regionaldatabasen innehåller uppgifter om husbyggnadsverksamheten sedan år 1975.
Tilläggsuppgifter	Statistik över bostadsproduktion, industristatistik, arbetskraftsstatistik, företagsstatistik för husbyggnadsverksamheten, byggnadskostnadsindex, folkräkningarnas uppgifter om bostads- och byggnadsbeståndet, uppgifter i statens centralregister för fastigheter och hos Befolkningsregistercentralen.

Utvecklingsplaner Statistiken över byggnads- och bostadsbeståndet utvecklas i takt med Befolkningsregistercentralens utvidgning av byggnads- och bostadsuppgifterna i centralregistret över befolkningen samt förbättringarna i ajourföringen i detta register. Befolkningsregistercentralens utvecklingsarbete skapar också möjligheter till snabbare statistik över byggena enligt arbetsskede i synnerhet över påbörjade byggen.
Utveckling av statistiken över grundreparationer.

Bostadsproduktion

Uppgörs av Statistikcentralen, byrån för industristatistik.

Innehåll Bostadsproduktion som kräver byggnadstillstånd.

Statistisk enhet Bostadsbyggnad och bostadslägenhet.

Primäruppgifter Utöver de uppgifter om byggnader som omnämns ovan i samband med husbyggnadsstatistiken ingår följande uppgifter om lägenheter: antal, lägenhetstyp, lägenhetsyta, lägenhetens utrustning. Uppgifterna erhålls från Befolkningsregistercentralen på magnetband.

Publicering Årspublikationen *Bostadsproduktion*, FOS XVIII D fr.o.m. år 1966, kvartalspublikationer i serien *Statistisk rapport RA* fr.o.m. år 1966. Äldre uppgifter ingår i *Social tidskrift* om städer fr.o.m. 1912, om köpingar fr.o.m. 1936 och om landskommuner fr.o.m. 1957.
Områdesindelning i publikationerna: hela landet, länen, regionplaneområdena, delvis även kommuner.

Opublicerat material Statistiska tabeller finns fr.o.m. 1966.
Områdesindelning: kommuner.

Databaser Regionaldatabasen innehåller uppgifter om bostadsproduktionen fr.o.m. år 1975.

Tilläggsuppgifter Husbyggnadsstatistik, hyresenkäter, företagsstatistik över bostadsaktiebolag, byggnadskostnadsindex, folkräkningarnas uppgifter om bostads- och byggnadsbeståndet, (även bostads- och näringsutredningen 1975), uppgifter från Befolkningsregistercentralen. Eero Heikkonen: *Asuntopalvelukset Suomessa 1860—1965*, (Bostadstjänster i Finland åren 1860—1965) publikationer utgivna av *Finlands Banks institut för ekonomisk forskning*, tillväxtundersökningar III, Helsingfors 1971.

Utvecklingsplaner Utvecklingen av statistiken över bostadsproduktion och -bestånd är förknippad med Befolkningsregistercentralens utvidgning av datainnehållet i det centrala befolkningsregistret med uppgifter om byggnader och lägenheter.

Avgång av byggnader och bostadslägenheter

Uppgörs av Statistikcentralen, byrån för industristatistik.

Innehåll Avgång av byggnader och bostadslägenheter.

Statistisk enhet	Byggnad och bostadslägenhet.
Primäruppgifter	Betr. byggnader: Orsakerna till avgång: rivning, förstöring, övergivning, sammanfogande, uppdelning, förändring av användning; byggnadstekniska uppgifter: byggnadens storlek (m ³ , m ²), byggnadsmaterial, uppvärmningssätt, utrustning; byggnadens ålder; belägenhet: län, regionplaneområde, kommun, stadsdel/by, kvarter/lägenhet, byggnadens adress, planeringsskede och kartkoordinater; byggnadens ägare: enskild, staten, kommunen, kommunalförbund, religiöst samfund, annan; byggnadens användningssyfte. Betr. bostadsbyggnader: hustyp, lägenhetstyp, antalet lägenheter och rum. Betr. bostäder: lägenhetstyp, lägenhetens areal, antalet lägenheter. Uppgifterna har erhållits från kommunala byggnadsinspektionsmyndigheter vilka i huvudsak har kunnat ge uppgifter bara om rivning. Statistikcentralen upphörde i slutet av 1981 att insamla uppgifter om avgång.
Publicering	Uppgifter har hittills inte publicerats på grund av bristande täckning i primärmaterialet.
Opublicerat material	Primärmaterial, även på adb-media, årstabeller för 1971—1973. Uppgifter år 1973 har inte tabulerats p.g.a. bristerna i materialet.
Tilläggsuppgifter	Husbyggnadsstatistik, statistik över bostadsproduktion, folkräkningarnas uppgifter om byggnads- och bostadsbeståndet, Befolkningsregistercentralens uppgifter.
Utvecklingsplaner	Möjligheterna att utveckla avgångsstatistiken knyter sig till Befolkningsregistercentralens utvidgning av datainnehållet i det centrala befolkningsregistret med uppgifter om byggnader och lägenheter och av ajourföringen av dessa uppgifter.

Byggnadskostnadsindex

Uppgörs av	Statistikcentralen, byrån för industristatistik.
Innehåll	Månatlig kostnadsutveckling i byggnadsproduktionen.
Statistisk enhet	Byggnadsmaterial och -tillbehör, tjänster och arbetskostnader, vilkas kvalitet är nog definierad.
Primäruppgifter	Priser på material med gängse rabatter. Lönekostnader enligt kollektivavtalen. Uppgifterna om materialpriserna erhålls från fabriker, affärer, organisationer osv. och löneuppgifterna från arbetsmarknadsorganisationer.
Publicering	Statistikcentralen uträknar tre olika byggnadskostnadsindexar: byggnadskostnadsindex 1980=100, (tidigare 1973=100), byggnadskostnadsindex för småhus 1980=100 (tidigare 1973=100) och byggnadskostnadsindex för lantbruksbyggnader 1980=100 (tidigare 1978=100). Indexar enligt det nya basåret har uträknats fr.o.m. januari 1980 och publiceras fr.o.m. 1981.

Byggnadskostnadsindex 1980=100, 1973=100 och 1964=100 har utkommit månatligen och årligen i serien *Indexrapport RK*. Äldre uppgifter har ingått i separata artiklar i *Statistiska översikter* fr.o.m. år 1951 samt i *Ekonomiska utredningar*, utgivna av *Finlands Banks institut för ekonomisk forskning (serie A:13)*.

Byggnadskostnadsindex för småhus 1980=100 och 1973=100 har utkommit månatligen och årligen i serien *Indexrapport RK*. För åren 1973—1976 har utgetts genomsnittliga årsindexar.

Byggnadskostnadsindex för lantbruksbyggnader 1980=100 och 1978=100 har utkommit månatligen och årligen i serien *Indexrapport RK*.

Uppgifterna för 1980 har dock utkommit publikationen *Undersökningar nr 70*.

Byggnadskostnadsindexerna ingår även i *Statistiska översikter* och i *Statistisk årsbok för Finland*.

Väg- och vattenbyggnader

Uppgörs av Väg- och vattenbyggnadsstyrelsen.

Innehåll Det allmänna vägnätet, arbetsprestationer vid väghållning och väghållningskostnader, kanaler och farleder samt användning av anslag.

Primäruppgifter **Vägar:** vägtrafik och olyckor; vägnätets längd och struktur, broar och färjor; arbetsprestationer vid väghållning och väghållningskostnader.

Vattenvägar: kanalernas trafikeringstid och årskostnader, trafiken i slusskanaler, inhemsk vattentrafik och byggverksamhet.

Personal: VVV:s egen personal och med arbetsanslag avlönad personal.

Finansiering: bokslut och utgifter.

Uppgifterna erhålls genom förfrågningar, samt ur interna kalkyler och register (vägregistret).

Publicering Årspublikationen *Väg- och vattenbyggnaderna* utkommer i serien FOS XIX fr.o.m. 1953. Statistiska uppgifter publiceras också i Statistikcentralens *Samfärdselsstatistisk årsbok* och *Statistisk årsbok för Finland*.

Opublicerat material På basen av primärmaterialet kan utredningar utföras och övrig information ges. Områdesindelning i publikationerna: hela landet, VVV:s distriktsindelning (beträffande vägnätet även kommunerna).

Vägbyggnadskostnadsindex

Uppgörs av Statistikcentralen, byrån för företagsstatistik.

Innehåll Kostnadsutveckling för byggnads- och förbättringsarbeten på vägar inom väg- och vattenbyggnadsstyrelsens arbetsfält.

Statistisk enhet	Arbetstagargrupp, maskin, produkt, transports prestation, utgiftens betalningsgrund.
Primäruppgifter	VVS:s arbetslöneuppgifter, avgift per timme för hyrda maskiner enligt maskingrupp, materialpriser, lastbiltransporter som utförts av utomstående och betalning för dem, förändringar i allmänna kostnader. VVS levererar största delen av uppgifterna till Statistikcentralen. En del uppgifter fås ur materialet för Statistikcentralens prisstatistik. Uppgifter om materialpriser insamlas från Statens upphandlingscentral och andra varuleverantörer.
Publicering	Vägbyggnadskostnadsindex har uträknats fr.o.m. år 1964. Basår var 1963 till utgången av år 1972 samt 1972 fr.o.m. 1973. Fr.o.m. 1982 har indexen 1980 som basår. En redogörelse för denna index ingår i <i>Statistiska översikter</i> 1968:4 och Statistikcentralens <i>Muistio</i> 1974:26. En redogörelse för den senaste indexrevideringen kommer att utges i Statistikcentralens serie <i>Rapport</i> . Fr.o.m. 1968 har indexen utkommit i serien <i>Indexrapport</i> TR, först kvartalsvis och fr.o.m. 1974 månatligen. Längre serier av indexen har utkommit och utkommer även i <i>Statistiska översikter</i> , i <i>Statistisk årsbok för Finland</i> och i <i>Samfärdselstatistisk årsbok</i> .
Opublicerat material Tilläggsuppgifter	Primärmaterial finns fr.o.m. år 1963. Löne- och prisstatistik, VVS:s berättelse.

HANDEL, FÖRPLÄGNINGS- OCH HÄRBÄRGERINGSVERKSAMHET

Utrikeshandelsstatistik

Uppgörs av	Tullstyrelsen, statistikbyrån.
Innehåll	Exporten och importen: mängd och värde fördelad per produkt och land. Skatter och avgifter som uppbärs vid import. Enhetsvärdeindexar och volymindexar för exporten och importen. Utrikeshandelns transporter enligt transportsätt.
Statistisk enhet	Varuparti.
Primäruppgifter	Varuparti: varans position, värde, kvantitet, ursprungs- och avsändningsland (för exporten destinationsland), fakturerad valuta, import (export)ort, transportsätt, transportens nationalitet (biltransporter), frakt, försäkring samt skatteuppbördsdata. Dessutom olika slags identifikationsdata, t.ex. utrikeshandelns referensnummer. Uppgifterna kontrolleras månatligen och statistiken färdigställs inom ca en månad från statistikperiodens slut. Varuklassificeringen följer nomenklaturerna CCCN och SITC, klassificeringar ges också enligt tillverkarens bransch och varans användningssyfte. Uppgifterna fås från importörerna och exportörerna vid tullbehandlingen.
Publicering	<i>Årspublikationen Utrikeshandel</i> (FOS 1 A) utges i tre delar. I del I, som utkommer ca ett halvt år efter statistikåret, redovisas detaljerat importens och exportens värde och mängd enligt varor och länder. Del II innehåller specialstatistik över varuhandeln, transportstatistik, skatteuppbördsstatistik samt uppgifter om tullverkets verksamhet. Del III som för första gången utkom 1980 innehåller allmän information om utrikeshandeln enligt SITC-nomenklaturen. Serien av årspublikationer börjar 1856 och bär sedan 1925 namnet <i>Utrikeshandel</i> , se även <i>Statistisk årsbok för Finland</i> . I månadspublikationen <i>Utrikeshandel</i> (FOS 1 A) framläggs exportens och importens fördelning på länder enligt SITC-nomenklaturen och CCCN-nomenklaturen, dels för ifrågavarande månad, dels från årets början. Månadspublikationen innehåller även uppgifter om skatteuppbörd och tullager samt enhetsvärde- och volymindexar. Månadspublikationerna har utkommit sedan 1904 och regelbundet sedan 1944. I den duplicerade serien <i>Utrikeshandel</i> publiceras utöver månadsöversiktterna även undersökningar och utredningar om utrikeshandeln. Utrikeshandelsstatistik publiceras även i Statistikcentralens publikationer <i>Statistisk årsbok för Finland</i> och <i>Statistiska översikter</i> .
Opublicerat material	Publikationerna innehåller endast en del av den statistik som produceras. Mera detaljerade statistikuppgifter finns på adb-listor och kan studeras i tullstyrelsens statistikbyrå. Statistikuppgifter levereras även mot betalning.
Databaser	Från 1982 står i en databas månadsuppgifter till buds för importen och exporten om mängd och värde enligt varuposition (CCCN och SITC) samt land.

Handel

Uppgörs av	Statistikcentralen, byrån för företagsstatistik.
Innehåll	Parti- och detaljhandel.
Statistisk enhet	Arbetsställe.
Primäruppgifter	Månatlig försäljning efter näringsgren (för partihandeln även uppdelad på varugrupper). Personal kvartalsvis: antalet arbetstagare i heltids- och deltidsarbete samt utförda arbetstimmar efter näringsgren. Månatligen insamlas uppgifter från ett sampel av arbetsställen.
Publicering	Uppgifterna publiceras månatligen i serien <i>Statistisk rapport KA</i> fr.o.m. 1968 och i <i>Statistiska översikter</i> fr.o.m. 1955.
Opublicerat material	Primärmaterial finns fr.o.m. 1955, på adb-media fr.o.m. år 1959.
Tilläggsuppgifter	Företagsregistret och företagsstatistiken över handeln.

Producentprisindexar

Uppgörs av	Statistikcentralen, byrån för pris- och inkomststatistik.
Innehåll	Månatliga genomsnittliga förändringar i priserna. 1) Producentprisindex för industrin 1975 = 100 mäter prisutvecklingen för varor tillverkade för hemmamarknaden och exporten. 2) Basprisindex för hemmamarknadsvaror 1975 = 100 mäter prisutvecklingen för varor av inhemskt eller utländskt ursprung då de kommer ut på marknaden. 3) Exportprisindex 1975 mäter utvecklingen för fob-priser, 4) importprisindex 1975 = 100 mäter utvecklingen för cif-priser.
Statistisk enhet	Till kvaliteten exakt definierad förnödenhet/vara.
Primäruppgifter	Uppgifterna om varupriserna insamlas varje månad från producenter, importörer och exportörer och är i regel noterade priser i mitten av månaden eller medelpriser baserade på statistik. För vissa varor insamlas prisuppgifter inte skilt, utan de räknas ut på basen av antingen färdiga indexar eller kostnadsposter (t.ex. byggnader, skepp).
Publicering	Statistikcentralen (Statistiska centralbyrån) har sedan 1913 beräknat indexar som belyser prisutvecklingen i produktion, import och export. Tidigare basår för indexarna är 1913, 1926, 1935 och 1949. Utöver indexarna med 1975 som basår framlägger Statistikcentralen även på dem baserade talserier för partiprisindex 1949 = 100, produktionsprisindex 1949 = 100, exportprisindex (fob) 1949 = 100 och importprisindex (cif) 1949 = 100. Dessa äldre indexar har sammanlänkats med de nyare och för dem beräknas utöver totalindexarna även delindexar för de viktigaste undergrupperna. Redogörelser för

innehållet och beräkningsmetoder för gamla indexar finns i flere nummer av *Statistiska översikter* (bl.a. 1960:12, 1962:12, 1969:1 och 1970:4) samt i *Statistiska meddelanden* nr 39. Producentprisindexerna 1975 = 100 beskrivs i publikationen Pentti Tuominen: *Tuottajahintaiset indeksit (1975 = 100). Menetelmät ja käytäntö, Undersökningar nr 56.*

Uppgifter om dessa indexar med viktigaste undergrupper utges varje månad i serien *Indexrapport TH* och i *Statistiska översikter* samt årligen i *Statistisk årsbok för Finland.*

- Opublicerat material** För forskningsändamål o.dyl. är det möjligt att från Statistikcentralen få mera detaljerade indexar där även andra klassificeringar tillämpats.
Eftersom producentprisindexerna revideras vart femte år, rekommenderar Statistikcentralen att använda indexar 1949 = 100 i avtal som är i kraft längre än fem år.
- Tilläggsuppgifter** Heimer Björkqvist: *Prisrörelser och penningvärde i Finland under guldmyntfotsperioden 1878—1913, En struktur- och konjunkturanalys. Finlands Banks institutet för ekonomisk forskning. Serie B 19.* Helsingfors 1958.
Tullstatistik: enhetsvärdeindexar för import och export.

Härbärgering

- Uppgörs av** Statistikcentralen, byrån för företagsstatistik.
- Innehåll** Kapacitet och beläggning för härbärgeringsställen (hotell, motell, resandehem, motorhyddor) med näringstillstånd.
- Statistisk enhet** Härbärgeringsställe, person.
- Primäruppgifter** Årligen kapacitetsuppgifter om härbärgeringsställena: arten av näringstillstånd, härbärgeringsställets namn, arbetsställe, ägoförhållande, öppethållningstid samt antalet rum och bäddar.
Månatligen uppgifter om antalet övernattande gäster efter land där gästen är bosatt, om kapacitet och kapacitetsförändringar samt om fria/oanvända rum. Uppgifterna insamlas på Statistikcentralens blanketter från härbärgeringsställena.
- Publicering** Statistik över härbärgeringsstälernas kapacitet och beläggning har fr.o.m. 1971 utgetts i serien *Statistisk rapport LI.*
- Opublicerat material** Primärmaterial om både kapacitet och beläggning samt statistiska tabeller (datortabeller) fr.o.m. 1971.
- Utvecklingsplaner** Utvidgning så att de härbärgeringsformer som nu fattas tas med. Revidering av blanketten för beläggningsuppgifter samt vissa innehållsförändringar.

TRAFIK**Resandestatistik**

Nedlagd 1.1.1980 (Uppgifter om resandantalet ingår i publikationen *Matkailun kehitys* (turismens utveckling som utges av Centralen för turistfrämjande).

Motorfordon

Uppgörs av Statistikcentralen, byrån för företagsstatistik.

Innehåll Antalet bilar, motorcyklar, traktorer, motorredskap och släpvagnar vid årets slut samt månatlig inregistrering av nya fordon.

Statistisk enhet (motor)fordon.

Primäruppgifter Inregistrering av nya motorfordon:
 — bilar: län, märke, modell, passagerarantal, lastningskapacitet, drivkraft, användningssyfte (privat eller yrkesmässig trafik)
 — traktorer och motorredskap: län, märke, modell, drivkraft, användningssyfte
 — släpvagn: län, lastningskapacitet
 — motorcyklar: län
 Betr. Åland utom nyregistreringar även månatligen uppgifter om alla övriga anteckningar som införts i registret.

Motorfordonsbestånd:

— motorfordon: län, regionplaneområde, drivkraft, användningssyfte, bilnehavarens hemkommun
 — bilar: märke, första bruksår, tillverkningsland
 — personbilar och bussar: antalet sittplatser
 — last- och paketbilar samt släpvagnar: lastkapacitet, totalvikt
 — motorcyklar: cylindervolym

Primärmaterialet för statistiken är Bilregistercentralens register över motorfordon och innefattar inte Åland. Statens datamaskincentral översänder till Statistikcentralen månatligen uppgifter om nya motorfordon och årligen om fordonsbeståndet. Inregistreringsuppgifter erhålls månatligen direkt från Åland. Månatligen tabuleras endast antalet nyregistrerade motorfordon efter användningssyfte länsvis (för Åland även efter märke och modell).

Publicering

Årspublikationen *Motorfordon* utkommer fr.o.m. 1969 i serien *Statistisk rapport* LI, likaså uppgifter om nyregistreringar kvartalsvis fr.o.m. 1970 och månatligen fr.o.m. 1971. Sedan 1956 ingår uppgifter i *Statistiska översikter* och i *Samfärdselstatistisk årsbok*. Artiklar har förekommit i *Statistiska översikter* åren 1926—39, 1947, 1949, 1956—1964.

Opublicerat material	Primärmaterial lämpat för databehandling och statistiska tabeller finns fr.o.m. 1965 i Statens datamaskincentral och Statistikcentralen; statistik uppgjord av föreningen Bilimportörerna finns fr.o.m. år 1956.
Databaser	I regionaldatabasen finns uppgifter om motorfordonsbeståndet sedan år 1975.
Tilläggsuppgifter	Kompletterande uppgifter ingår i företagsräkningarna, industristatistiken, hushållsbudgetundersökningarna, samt publikationen <i>Auto ja tie</i> (Bilen och vägen), föreningen Bilimportörerna samt Bilregistretcentralen kan också ge tilläggsuppgifter.

Linjetrafik med lastbilar

Uppgörs av	Statistikcentralen, byrån för företagsstatistik.
Innehåll	Linjetrafik med lastbilar på reguljära rutten.
Statistisk enhet	Lastbilslinje och lastbil.
Primäruppgifter	Linjens avgångs- och ändstation, linjens längd, transporterad godsmängd, körkilometer samt antalet bilar. Uppgifterna erhålls årligen på trafikministeriets blanketter.
Publicering	Årspublikationen <i>Linjetrafik med lastbilar</i> i serien <i>Statistisk rapport</i> LI fr.o.m. år 1965. Tidigare utkom den i två delar, <i>Linjetrafik med lastbilar</i> och <i>Kuorma-autoliikenteen suoritus tilasto, tavaralinjalii kenne</i> (Statistik över utförd lastbilstrafik, linjetrafik med lastbilar), duplicerade uppgifter 1958—1964; uppgifter i <i>Samsfärdselstatistisk årsbok</i> sedan år 1967.
Opublicerat material	Material lämpat för databehandling fr.o.m. år 1962.
Tilläggsuppgifter	Publikationen <i>Suomen tavaralinjat</i> (Finlands lastbils linjer) av Tavaralinjat r.y. (Lastbils linjer r.f.) samt statistiken över motorfordon. Uppgifter om godstransport framkommer även vid väg- och vattenbyggnadsverkets vägtrafikräkningar samt i statistiken över transportarbete med last- och paketbilar i vägtrafiken.

Godstransport

Uppgörs av	Väg- och vattenbyggnadsstyrelsen.
Innehåll	Prestationsuppgifter om den privata och yrkesmässiga lastbilstrafikens godstransporter.
Primäruppgifter	Primäruppgifterna insamlas i en stickprovsförfrågan per post till lastbilsförarna. Förfrågan gäller lastbilens typ samt lastbilens användning i trafik under en undersökningsdag. År 1980 gjordes undersökningar varannan månad i perioder om en vecka. Sammanlagt ca 12 000 lastbilsförare svarade på förfrågan.

I resultattabellerna redovisas antalet körningar, fordonskilometer, godsmängder och transportarbete enligt flere olika klassificeringar. Prestationsuppgifterna framläggs som genomsnittsvärden per körning, per kilometer och per bil och dygn samt som hela lastbilsbeståndets sammanlagda årsprestation.

Den första statistiken med denna omfattning gäller år 1980. År 1978 förrättades en preliminär undersökning på basen av ett betydligt mindre urval.

Publicering Godstransportstatistiken sammanställs årligen i en publikation med ovan beskrivna resultattabeller. Dessutom står primärmaterialet till buds i väg- och vattenbyggnadsstyrelsen för separata utredningar.

Allmänna trafikräkningen

Uppgörs av Väg- och vattenbyggnadsstyrelsen.

Innehåll Genomsnittliga trafikmängder i det allmänna trafiknätet efter vägdelar. Utfört trafikarbete och utveckling av trafiken.

Primäruppgifter Allmänna trafikräkningen är en urvalsbaserad fältundersökning med kortvariga (några timmar långa) trafikräkningar på c. 6 000 räkningspunkter. Räkningarna fördelas på olika årstider och veckodagar. Räkningens resultat överförs via vägmästartrikten och distriktkontoren till adb-behandling i VVS. I räkningen estimeras punktvis den genomsnittliga trafikmängden per dygn under året samt den genomsnittliga trafikmängden per dygn under sommaren. Räkningar har utförts 1960, 1965, 1970, 1975 och årligen fr.o.m. 1979.

Publicering VVS har fr.o.m. 1965 utgett räkningens resultat under titeln *Allmänna trafikräkningen*. Publikationerna har utkommit ett par år efter räkningens år. Uppgifter ingår även i årspublikationerna *Allmänna vägar* och *Väg- och vattenbyggnaderna* (FOS XIX).

Opublicerat material Fr.o.m. 1979 uttas uppgifter om trafikmängder på datorlistor samt mikrokort.

Utvecklingsplaner Delvis övergång till maskinell registrering och inmatning av primäruppgifterna.

Vägregistret

Uppgörs av Väg- och vattenbyggnadsstyrelsen.

Innehåll I vägregistret lagras uppgifter om det allmänna vägnätet, trafiken och trafikolyckorna. De skildrar de allmänna vägnas skick och trafikförhållandena.

Primäruppgifter	Vägregistret är ett adb-register. I det ingår uppgifter om de allmänna vägarnas (riksvägar, stamvägar, övriga landsvägar och bygdevägar) längd, regionala belägenhet (VVV:s distrikt och vägmästartdistrikt samt län och kommun), tekniska egenskaper (bredd, beläggning, geometri, bärighet, fartbegränsningar osv.), anslutningar, broar, färjställen osv. I vägregistret finns dessutom uppgifter om trafikvolym och trafikarbeten vägvis samt om polisanmälda trafikolyckor på de allmänna vägarna. Vägregistret upprättades år 1976. Det uppdateras årligen enligt situationen i början av året. Tidigare erhöles uppgifter om vägnätet från vägkartoteket och om trafiken i de allmänna trafikräkningar.
Publicering	På basen av vägregistret produceras årligen en mängd rapporter för vägverkets behov. Dessutom uppgörs vid behov (för närvarande årligen) publikationen <i>Tietoja yleisistä teistä 1.1.19XX</i> som innehåller allmän information om vägnätets skick.
Opublicerat material	Väg- och vattenbyggnadsstyrelsens ekonomiavdelnings undersökningsbyrå och VVV-distrikten kan ge uppgifter ur vägregistret.
Utvecklingsplaner	I registret lagras (landsvägarna 1980, bygdevägarna 1981—82) enhetliga koordinatuppgifter för vägnätets knutpunkter. Detta möjliggör en kartbaserad grafisk resultatutmatning och med tiden anknötning till de register i samhället som innehåller koordinatuppgifter. Av registret föreligger en nätversion för studium av transportplaneringsproblem.

Järnvägsstatistik

Uppgörs av	Järnvägsstyrelsen.
Innehåll	Statsjärnvägarnas driftstillgångar, personal, trafik, ekonomi och trafikolyckor samt privatjärnvägar.
Statistisk enhet	Varierar enligt företeelse.
Primäruppgifter	Bana och byggnader: Banans längd, överbyggnad, spårtyper, dubbel- eller flerspårig bana, elektrifiering, linjeblockering och fjärrstyrning; säkerhetsanordningar, signalanordningar, byggnader, bangårdsanläggningar, trafikplatser samt väg- och järnvägs korsningar. Uppgifterna fås ur registren. Transportmateriel: Traktionsmateriel och vagnpark. Uppgifterna fås ur registren. Personal: Antal och ändringar (olika fördelningar), arbetsprestation per funktion samt frånvaro. Uppgifterna fås ur registret över personalärenden och arbetstidsrapporten. Trafik: — <i>Tågtrafiken:</i> transportmaterielprestationer, de viktigaste per bandel — <i>Persontrafiken:</i> Antalet resor och personkilometer samt olika fördelningar

- *Godstrafiken*: Ton, tonkilometer, godsslag, transporttariffer, transportsträckor, antalet vagnslaster och försändelser mm. samt olika, även regionala, fördelningar.
- Ekonomi**: Intäkter, kostnader och driftstillgångar enligt affärsbokföringen, enhetskostnader, investeringar och olika indexar. Uppgifterna fås ur bokföring och redogörelser.
- Publicering** Årsstatistik över järnvägarnas verksamhet finns från 1871, serien FOS XX, fr.o.m. 1980 med titeln *Järnvägsstatistik*. Månatlig statistik har sedan 1919 publicerats i *Statsjärnvägarnas månadsöversikt*. Dessutom utges årligen en skild statistik över järnvägsolyckor och -skador (*Onnettomuus- ja vaurioutilasto*). Järnvägsstatistik ingår även i *Samfärdselstatistisk årsbok* (FOS XXXVI), *Statistisk årsbok för Finland* och i *Statistiska översikter*. Statistikuppgifter som gjorts internationellt jämförbara publiceras i UIC:s (Union Internationale des Chemins de fer) års- och specialpublikationer. Andra internationella publikationer är *Annual bulletin of transport statistics for Europe* och *Railway directory & yearbook*.
- Opublicerat material** Endast centralt och allmänt datamaterial har publicerats. Tilläggsuppgifter fås av järnvägsstyrelsens statistikdivision.
- Sjöfart**
- Uppgörs av** Sjöfartsstyrelsen, statistik- och registerbyrån.
- Innehåll** Sjöfarten mellan Finland och utlandet, handelsflottan.
- Primäruppgifter** **Sjöfart**: Antal anlända och avgångna fartyg enligt nationalitet, avgångs- och destinationshamn samt område. Månatlig passagerartrafik på passagerarfartyg och bilfärjor mellan finska hamnar och utlandet. Importerade och exporterade varor enligt hamnar och varuslag. Hamnarnas trafik och inkomster. Uppgifterna bygger på fartygens ankomst- och avgångsdeklarationer samt information från hamnmyndigheterna. Sjöfartsstatistiken har förnyats 1.1.1981. Uppgifterna tas ur fartygens ankomst- och avgångsdeklarationer, genom anmälningar 1—2 gånger per månad (passagerar- och bilfärjetrafik) eller direkt på maskinspråk (TDI). Varuklassificeringen har justerats så att den stämmer bättre överens med tullstyrelsens transportstatistik. Statistiken har utökats med uppgifter om transitotrafik samt inhemsk varutrafik. **Handelsflottan**: Handelsflottans storlek och ändringar i fartygsbeståndet, värde, sammansättning (fartygstyp, isklass, ålder, dräktighet, byggnadsmaterial), uppläggnings-tider, besättning, fraktinkomster enligt inkomstgrupper och rutter samt utgifter. Uppgifterna fås dels ur magistraternas fartygsregister, dels direkt från fartygens ägare.
- Publicering** Sjöfartsstatistiken har publicerats i serien FOS I B sedan år 1903 och dessförinnan i serie I från år 1856. Numera utkommer årspublikationen *Sjöfart*. *Sjöfarten mellan Finland och utlandet* (under detta namn från år 1956) och *Sjöfart. Handelsflottan* (under detta namn

från år 1955), samt månadspublicationen *Sjöfartsstatistik* (duplicerad) sedan år 1966. Statistik publiceras också i *Samfärdselstatistisk årsbok*, *Statistisk årsbok för Finland* och *Statistiska översikter*.

Kanal-, farleds- och inhemsk vattentrafik

- Uppgörs av Väg- och vattenbyggnadsstyrelsen.
- Innehåll Farleder, kanaler och trafiken genom dessa samt den inhemska vattentrafiken.
- Primäruppgifter Uppgifter om farleders, kanalers och rörliga broars trafikeringstid och årskostnader, kanaltrafiken, (genomslussade fartyg och trävaruflostrar, godsmängder per varuslag, passagerarantal) samt färdigställda kanal- och farledsarbeten och hamn- och kajbyggnader. För insjötrafiken (exkl. kanaler), finns uppgifter om flottning och persontrafik. För den inhemska vattentrafiken finns uppgifter om personantal och godsmängd samt prestationer per varuslag enligt transporttrutt. Uppgifterna om kanaltrafiken insamlas enligt sluss, uppgifterna om kanal- och farledsarbetena enligt arbetsobjekt. Finlands Hamnförbund publicerar årligen kusttrafikens trafikvolym per hamn, men inte transportens avgångsort. VVS har uppgifter fr.o.m. 1970 och delvis från 1960-talet om den inhemska vattentrafikens gods- och persontransporter enligt avgångs- och destinationsort samt enligt varuslag. Uppgifterna har insamlats genom förfrågningar till transportörer och industrianläggningar.
- Publicering Årspublicationen *Väg- och vattenbyggnaderna* (FOS XIX, uppgifter om kusttrafiken sedan 1976) fr.o.m. 1885. Statistik publiceras också av Statistikcentralen i *Samfärdselstatistisk årsbok* och i *Statistisk årsbok för Finland*.
- Opublicerat material Uppgifter om den inhemska vattentrafiken (se primäruppgifter).

Luftfart

- Uppgörs av Luftfartsstyrelsen.
- Innehåll Civilluftfart i Finland.
- Primäruppgifter Civilluftfartens trafiknät, flygstationernas passagerar- och godstrafik, landningar på flygstationerna, antalet luftfartyg, de finska flygföretagens prestationer, luftfartscertifikat, flygtimmar, flyghaverier och -skador.
Uppgifterna fås dels från flygstationerna och ur luftfartsstyrelsens register, dels från flygföretag.
- Publicering Luftfartsstyrelsens årspublicationer: *Luftfartsstyrelsens årsberättelse*, *Statistik över Finlands civilluftfart*, *Statistik över flygtimmarna* och *Haveristatistik*.

Information om flygstationernas byggnader och deras underhållsutgifter finns ända fram till 1972 i Väg- och vattenbyggnadsstyrelsens årspublikation *Väg- och vattenbyggnaderna* (FOS XIX). Statistik publiceras också i Statistikcentralens *Samfärdselstatistisk årsbok*, *Statistisk årsbok för Finland* och i *Statistiska översikter*.

Telekommunikation

- Uppgörs av Post- och telestyrelsen (till 1.6.1981 post- och telegrafstyrelsen), forsknings- och statistikbyrån.
- Innehåll Post-, telefon-, telegraf-, (telegram, telex, data, telefax, mm.) och radiotrafik.
- Primäruppgifter Telekommunikationsnätet (anstalter, stationer, postbefordringslinjer, postutbärningslinjer och -distrikt, teleförbindelser, ledningar, stolpar), kommunikationsmedel (telefoner, telex-, dataöverförings- och radioanläggningar, mm.), trafikprestationer (befordrade postförsändelser, telegram och telexutskrifter, radiosändningstid, samtalens antal, mm.) samt om post- och televerkets inkomster, utgifter, penningrörelse, egendom och personal.
- Publicering Årspublikation *Post- och televerket* (FOS XIII). Post- och telestyrelsens årsberättelser ingår med något varierande namn i denna serie sedan år 1885. Centrala uppgifter ingår i särtrycket ur årsberättelsen: *Post- och televerkets ekonomiska utveckling, grafisk framställning*. Det har utkommit fr.o.m. 1953, då det omfattade åren 1926—1951, den senaste upplagan gäller 1961—1980. Statistik publiceras också i *Samfärdselstatistisk årsbok*, *Statistisk årsbok för Finland*, *Statistiska översikter* samt i flera internationella publikationer för post- och telebranschen. Områdesindelning: hela landet, i vissa tabeller arbetsställe, län eller nätgrupper. Opublicerat uppgiftsmaterial kan fås på post- och telestyrelsens forsknings- och statistikbyrå.

Samfärdselstatistisk årsbok

- Uppgörs av Statistikcentralen, byrån för företagsstatistik.
- Innehåll Sammelpublikation som omfattar en vid skala av uppgifter om olika sektorer inom samfärdseln.
- Primäruppgifter Uppgifterna insamlas årligen från producenterna av trafikstatistiken och ur Statistikcentralens egen trafikstatistik. I verket ingår en förteckning över tabellernas källor.
- Publicering Verket utkom duplicerat 1956 och 1958 samt utges fr.o.m. 1959 i tryck.
- Tilläggsuppgifter Serien *Statistisk rapport* LI samt de källor som omnämns i källförteckningen och som använts vid sammanställningen av tabellerna.

FINANSIERINGS-, FÖRSÄKRINGS- OCH FASTIGHETSVERKSAMHET

Banker

- Uppgörs av Statistikcentralen, byrån för finansieringsstatistik.
- Innehåll Balans- och resultaträkningar för banker och hypoteksinrättningar; uppgifter om bankernas personal och arbetsställen; uppgifter om soliditet, likviditet och lönsamhet; andra kännetecknande uppgifter om bankverksamheten.
- Primäruppgifter Bankerna och hypoteksinrättningarna sänder månatligen till Statistikcentralen sin månadsbalans, uppgifter om ut- och inlåningen enligt fordringar, samt omsättningen och en del andra uppgifter om bankverksamheten.
Ärligen sänder bankerna och hypoteksinrättningarna till Statistikcentralen bokslutsuppgifter; resultaträkningen och balansen med tilläggspecificeringar.
- Publicering **Månadsstatistik:** Fr.o.m. 1974 utkommer i serien *Statistisk rapport* RT månadsstatistik över bankernas och hypoteksinrättningarnas ställning samt om ut- och inlåning. I den månadsstatistik som 1909—1973 utkom i serien VII D i FOS ingick uppgifter endast om Finlands Bank, affärsbankerna och hypoteksinrättningarna. Som informationstjänst kan uppgifter ges om regional fördelning enligt sparbanksföreningar och andelsbanksförbund.
Kvartalsstatistik för banker: ingår fr.o.m. 1974 i serien *Statistisk rapport* RT; den omfattar uppgifter om andelsbankernas och sparbankernas ställning vid slutet av resp. kvartal samt uppgifter om penninginrättningens innehav av masskuldebrev. Regionalt fördelade uppgifter kan fås enligt sparbanksföreningar och andelsbanksförbund.
Årsstatistik: Från 1974 utges årsstatistik för banker och hypoteksinrättningar i reviderad form. I serien *Statistisk rapport* RT utges årligen samlat alla bankers resultaträkningar och balanser. Områdesindelning: sparbanksföreningar, andelsbanksförbund.
Fr.o.m. 1974 utges duplicerade förhandsuppgifter om årsstatistiken över banker och hypoteksinrättningar i serien *Statistisk rapport* RT. Där ingår centrala uppgifter om årsstatistiken efter penninginrättningsgrupp.
I den slutliga årsstatistiken *Bankerna*, FOS VII C (fr.o.m. år 1974) ges om penninginrättningarna utom Finlands Bank och Postbanken uppgifter om bokslut och tilläggspecificeringar gruppvis. Uppgifter om Postbanken beaktas dock i figurerna och i den översiktsartikel som ingår i publikationen.
Områdesindelning: hela landet; för några uppgifter länsindelning. Möjlig områdesindelning vid informationstjänst: sparbanksföreningar, andelsbanksförbund.
Årsstatistik före 1974: *Affärsbankerna och hypoteksinrättningarna*, FOS VII C fr.o.m. 1909; *Sparbanksstatistik*, FOS VII A fr.o.m. 1890; *Andelsbanksstatistik*, FOS VII E fr.o.m. 1970 (denna statistik har tidigare utgetts av Andelsbankernas Centralförbund rf.); *Postbanksstyrelsens berättelse*, FOS VII B, utgiven av Postbanken. Uppgifter om banker ingår även i *Statistisk årsbok för Finland* och i *Statistiska översikter*.

Tilläggsuppgifter Fordringsstatistik samt bankernas årsberättelser.

Försäkringsbolag

Uppgörs av Social- och hälsovårdsministeriet, försäkringsavdelningen.

Innehåll Försäkringsbolagens verksamhet.

Statistisk enhet Försäkringsbolag.

Primäruppgifter Försäkringsbolagens bokslut med specificering av de olika försäkringsarterna. Uppgifterna insamlas årligen på blanketter.

Publicering Årsstatistiken har sedan 1893 publicerats under namnet *Försäkringsförhållanden* och sedan år 1958 i serien FOS XXII A under namnet *Försäkringsbolagen*. En del av uppgifterna publiceras även i *Statistisk årsbok för Finland* och i *Försäkringsårsboken för Finland* som utges av Finska försäkringsförbundet.
Områdesindelning: hela landet utan regionindelning.

Fordringsstatistik

Uppgörs av Statistikcentralen, byrån för finansieringsstatistik.

Innehåll Finansieringsmarknaden och dess delsektorer, t.ex. penninginrättningarnas ut- och inlåning samt räntefördelningen i dessa; finansieringsinstitutens kreditgivning; masskuldebrev; finansieringen av avbetalningsköpen.

Statistisk enhet Finansieringsinstitut (affärsbank, försäkringsbolag, hypoteksinrättning).

Primäruppgifter Varierar efter statistikgren: statens, finansieringsinstitutens och socialskyddsfondernas kreditbestånd efter fordringar, kredittagarsektorer, -näringsgrenar och -län, penninginrättningarnas utlånings- och inlåningsräntor efter fordringsgrupper, finansiering av avbetalningsköp efter produktgrupper, masskuldebrev efter sektorer och näringsgrenar. Uppgifterna insamlas på blanketter från finansieringsinstitut och emittenter av masskuldebrev.

Publicering **Statistiken över kreditbeståndet** har för åren 1971—1978 utkommit två gånger om året och fr.o.m. år 1979 en gång om året i serien *Statistisk rapport* RT. Tidigare uppgifter finns i serien *Ekonomiska utredningar*, utgivna av Finlands Banks institut för ekonomisk forskning (för åren 1948—67) och i samma instituts serie *Statistisk rapport* (för åren 1968—69). **Statistik över kreditströmmar** utkommer fr.o.m. år 1979 kvartalsvis i serien *Statistisk rapport* RT. **Statistik över det regionala kreditsbeståndet** utkommer årligen fr.o.m. 1979 i serien *Statistisk rapport* RT. **Ut- och inlåningsstatis-**

tik har fr.o.m. 1971 månatligen utgetts i serien *Statistisk rapport* RT, tidigare sedan december 1964, i Finlands Banks ovannämnda serie *Statistisk rapport*. **Räntestatistik** har fr.o.m. år 1972 utkommit kvartalsvis i serien *Statistisk rapport* RT. För åren 1962—1971 har uppgifterna publicerats i samma serie enligt situationen vid årets slut. **Finansieringsstatistik över avbetalningshandel** utkommer fr.o.m. början av år 1971 kvartalsvis i serien *Statistisk rapport* RT. Dessförinnan uppgjordes statistiken av Finlands Bank som dock inte publicerade uppgifter. **Statistik över aktiebolag** har sedan år 1897 ingått i *Statistisk årsbok för Finland*. Kvartalsuppgifter utkommer fr.o.m. 1972 i serien *Statistisk rapport* RT. Statistiken nedlades den 1.1.1974. **Statistik över masskuldebrev** utkommer kvartalsvis fr.o.m. år 1976 i serien *Statistisk rapport* RT.

Tilläggsuppgifter

Bankstatistik, statistik över finansieringsmarknaden (se finansieringsräkenskaper), företagsstatistik för olika näringsgrenar, statistik över försäkringsbolag, Finlands Banks *Obligationsbok* (fr.o.m. år 1958).

Understödkassor och pensionsstiftelser

Uppgörs av	Social- och hälsovårdsministeriet, försäkringsavdelningen.
Innehåll	Understödkassornas och pensionsstiftelsernas verksamhet.
Statistisk enhet	Understödkassa, pensionsstiftelse.
Primäruppgifter	Understödkassornas och pensionsstiftelsernas bokslut. Uppgifterna insamlas årligen på blanketter.
Publicering	Statistiken publiceras under år 1982 för hela landet utan regional indelning. Uppgifter ingår även i <i>Statistisk årsbok för Finland</i> .

PRODUKTION AV SAMHÄLLS- OCH PERSONLIGA TJÄNSTER

Kommunernas, kommunalförbundens och församlingarnas ekonomi

Uppgörs av	Statistikcentralen, byrån för finansieringsstatistik.
Innehåll	Kommunernas, kommunalförbundens och evangelisk-lutherska församlingarnas utgifter och intäkter samt tillgångar och skulder årligen enligt boksluten; kommunernas och kommunalförbundens utgifter och intäkter enligt budgeten.
Statistisk enhet	Kommun, kommunalförbund, församling.
Primäruppgifter	Statistikcentralen insamlar årligen på blanketter uppgifter om kommunernas och kommunalförbundens bokslut efter utgifts- och intäktsmoment samt art av tillgångar och skulder enligt de rekommendationer för uppställning av budgeter och balanser som framlagts av revideringskommissionen för kommunala räkenskaper. Primäruppgifterna för budgetstatistiken insamlas likaså på blanketter; den information som insamlas är dock avsevärt mindre än bokslutsstatistikens primärmaterial. Kyrkostyrelsen insamlar uppgifterna om församlingarnas bokslut på blanketter som den vidarebefordrar till Statistikcentralen.
Publicering	<p><i>Kommunernas ekonomi</i>, FOS XXXI (till år 1972 under namnet <i>Kommunal finansstatistik</i>), i nuvarande form fr.o.m. år 1973. Den äldsta bokslutsstatistiken gäller stadskommunernas finanser för åren 1910—1919 och landskommunernas finanser för åren 1910—1912, varefter statistik uppgjordes endast för städer under åren 1925—1929. Fr.o.m. 1930 föreligger statistik över alla kommunformer. Områdesindelningen i publikationerna fr.o.m. 1973: hela landet, kommunformerna, länen, utvecklingsområdeszonerna. Preliminära uppgifter om kommunernas ekonomi utkommer fr.o.m. 1981 i serien <i>Statistisk rapport JT</i>. Tidigare uppgifter ingick fr.o.m. 1972 i serien <i>Statistisk rapport RT</i>. Fr.o.m. 1976 tillämpas i publikationerna följande områdesindelning: hela landet, kommunform, län, utvecklingsområdeszon.</p> <p>Uppgifter om kommunernas ekonomi utkommer fr.o.m. 1980 kommunvis i serien <i>Statistisk rapport JT</i>. För åren 1973—79 utkom denna statistik i serien <i>Statistisk rapport RT</i>. Dessförinnan ingick uppgifterna kommunvis i <i>Kommunal finansstatistik</i>, FOS XXXI.</p> <p>Statistiken över kommunernas budgeter utkommer fr.o.m. 1982 i serien <i>Statistisk rapport JT</i>. Äldre uppgifter ingår i <i>Statistiska översikter</i> samt i serierna <i>Statistisk rapport FI</i> fr.o.m. 1968 och <i>Statistisk rapport RT</i> fr.o.m. 1970. Områdesindelning i publikationerna: hela landet, kommunform, län. Områdesindelning i materialet för informationstjänst: kommun.</p> <p>Statistiken över kommunalförbundens ekonomi utkommer i serien <i>Statistisk rapport JT</i> fr.o.m. uppgifterna om 1980. Tidigare utkom uppgifterna i <i>Statistiska översikter</i> fr.o.m. 1959, i serien <i>Statistisk rapport FI</i> fr.o.m. 1967 och i serien <i>Statistisk rapport RT</i> fr.o.m. 1971.</p>

Statistik över kommunalförbundens budgeter fr.o.m. 1982 utges i serien *Statistisk rapport JT*. Tidigare utkom uppgifter fr.o.m. 1977 i serien *Statistisk rapport RT*.

Statistik över de evangelisk-lutherska församlingarnas ekonomi utkommer fr.o.m. 1980 i serien *Statistisk rapport JT*. Tidigare uppgifter i *Statistiska översikter* fr.o.m. 1954, i *Statistisk rapport FI* fr.o.m. 1967 och i serien *Statistisk rapport RT* fr.o.m. 1970. Områdesindelning i publikationerna: hela landet, stift. Områdesindelning i informationstjänstmaterialet: församlingar.

Databaser I regionaldatabasen finns uppgifter om kommunernas ekonomi fr.o.m. år 1975.

Tilläggsuppgifter De kommunala centralförbundens publikationer (budgeter, bokslut, kommunal beskattning, hälsovårdscentralernas ekonomi, vårdanstaltarnas ekonomi, yrkesskolornas ekonomi, investeringsplaner osv.). Sjukhusförbundets statistik, statistik som utgetts av social- och hälsovårdsministeriet, socialstyrelsen, medicinalstyrelsen, skattestyrelsen samt kyrkostyrelsen, bärkraftsklassificeringskommissionens betänkanden.

Verksamhets- och ekonomistatistik för socialvårdens verksamhetsenheter

Uppgörs av Socialstyrelsen, byrån för planering och statistik.

Innehåll Verksamhet och ekonomi vid statens och kommunernas verksamhetsenheter samt vid verksamhetsenheter som upprätthålls av enskilda med statsbidrag eller kommunalt stöd.

Statistisk enhet Verksamhetsenhet/verksamhetsform.

Primäruppgifter Verksamhetsenheternas/verksamhetsformernas driftsutgifter enligt moment, inkomster, finansieringsparter, vårdplatser, besöksgångar och vård dagar samt klientstruktur och personalstruktur. Primäruppgifterna fås ur verksamhetsberättelserna.

Publicering Socialstyrelsens *Statistiska rapport* samt *Socialvårdsstatistisk årsbok* (FOS XXI) fr.o.m. 1957. Områdesindelning: I *Socialvårdsstatistisk årsbok* hela landet och länen. I *Statistisk rapport* även kommunerna.

Opublicerat material Uppgifter om primärmaterialet och opublicerade tabeller fås också kommunvis och per verksamhetsenhet.

Tilläggsuppgifter Socialservicestatistik, personalstatistik för socialvården, kommunal socialutgiftsstatistik, allmän statistik över socialutgifterna, statistiken över kommunernas och kommunalförbundens ekonomi och hälsovårdens verksamhets- och ekonomistatistik.

Utvecklingsplaner Avsikten är att publicera statistiken kommunvis och anstaltsvis i serien FOS. Utveckling av statistiken till en del i en enhetlig statistik över de offentligrättsliga samfundens ekonomi och verksamhet.

Hälso- och sjukvård; ekonomisk statistik

Uppgörs av	Medicinalstyrelsen.
Innehåll	Hälso- och sjukvårdens inkomster och utgifter per år.
Statistisk enhet	Varierar; vanligen sjukhus.
Primäruppgifter	Primäruppgifter om de allmänna, tuberkulos- och sinnessjukhusens samt hälsovårdscentralernas driftskostnader och inkomster samt grundläggingskostnader och deras finansiering, vårdbyråernas driftskostnader och inkomster, apotekens omsättning samt statens andel av medicinalväsendets kostnader. Primärinformation insänds av statistikenheterna på blanketter. En del av statistiken görs upp av Sjukhusförbundet. Folkpensionsanstalten samlar uppgifter om den privata hälsovårdens och företagshälsovårdens kostnader.
Publicering	Publikationer: Årsstatistiken <i>Allmän hälso- och sjukvård FOS XI</i> fr.o.m. år 1955. Från och med 1979 är publikationens namn <i>Hälso- och sjukvård</i> . Äldre uppgifter finns i medicinalstyrelsens berättelser sedan år 1854. Statistik publiceras även i medicinalstyrelsens andra publikationer och Statistikcentralens <i>Statistisk årsbok för Finland</i> . Sjukhusförbundets viktigaste statistik utges i medicinalstyrelsens publikationer. Sjukhusförbundet utger: <i>Finlands sjukhusstatistik</i> . Folkpensionsanstalten publicerar: <i>Statistisk årsbok för Folkpensionsanstalten</i> .
Opublicerat material	Från medicinalstyrelsen kan specialutredningar erhållas.
Tilläggsuppgifter	Annan statistik över hälso- och sjukvård: statistik om befolkningens hälsotillstånd, samt om förebyggande och vård av sjukdomar.
Utvecklingsplaner	Ett funktionellt ändamålsenligt statistiskt system.

Allmän statistik över socialutgifter

Uppgörs av	Social- och hälsovårdsministeriet, forskningsavdelningen.
Innehåll	Socialutgifterna enligt ändamål årligen.
Primäruppgifter	Uppgifter om statens, kommunernas, arbetsgivarnas, försäkrade personers och förbrukares driftskostnader och finansiering av sociala verksamhetsformer. De viktigaste sektorerna är hälsa och sjukdom, olycksfall i arbete, arbetslöshet, ålderdom och arbetsoförmåga, familj och barn, allmänna understöd, krigsinvalid, stupades anhöriga samt barnavdrag i beskattningen. Primärmaterial finns i social- och hälsovårdsministeriets, socialstyrelsens, medicinalstyrelsens, Statistikcentralens, Folkpensionsanstaltens och Pensions- och skyddscentralens statistik och utredningar och i statens bokslut.

Publicering	Publikationer: Statistiken har från 1949 till 1975 publicerats i <i>Social Tidskrift</i> . Från 1976 utges uppgifterna i serien FOS XXXII, <i>Sociala specialutredningar</i> . Statistiken publiceras också av Statistikcentralen i <i>Statistisk årsbok för Finland</i> . Som område redovisas i publikationen hela landet utan regional indelning.
Opublicerat material	Från social- och hälsovårdsministeriet kan specialutredningar erhållas. Områdesindelning i specialutredningarna: huvudsakligen hela landet, delvis län och kommuner.
Tilläggsuppgifter	Folkpensionsanstaltens, Pensionsskyddscentralens, medicinalstyrelsens och socialstyrelsens statistik, statistiken över kommunernas och kommunförbundens ekonomi.
Utvecklingsplaner	Utveckling av statistiken till en del i en enhetlig statistik över de offentlighetsrättsliga samfundens ekonomi och verksamhet.

Kommunernas socialutgifter

Uppgörs av	Socialstyrelsen, byrån för planering och statistik.
Innehåll	Driftsutgifter och inkomster för kommunernas socialuppgifter enligt moment och verksamhetslag.
Statistisk enhet	Kommun.
Primäruppgifter	Verkliga utgifter och inkomster enligt moment och verksamhetslag, vilka är jämförbara med prestationer, vård dagar, antalet klienter o.s.v. för ifrågakarande verksamheter. I utgifterna ingår även kommunernas bidrag till kommunalförbunden och ersättningar till andra för inköp av socialtjänster samt understöd till föreningar på socialvårdens område. Nettobidragen till kommunalförbunden redovisas även länsvis omräknade till bruttobelopp på basen av kommunalförbundens utgifter och inkomster. Uppgifterna fås på blanketter från socialbyråerna (sammandrag av socialväsandets utgifter och inkomster).
Publicering	Socialstyrelsens <i>Statistiska rapport</i> samt <i>Socialvårdsstatistisk årsbok</i> (FOS XXI) sedan år 1957. Tidigare, från år 1881 publicerades statistiken i samma FOS-serie XXI i separata publikationer. Statistiken publiceras också i <i>Statistisk årsbok för Finland</i> . Regional fördelning i publikationerna: I <i>Socialvårdsstatistiken</i> hela landet och länen, i <i>Statistisk rapport</i> även kommunerna.
Opublicerat material	Uppgifter om primärmaterialet och opublicerade tabeller fås också kommunvis.
Tilläggsuppgifter	Statistik över socialservice, socialvårdens personalstatistik, verksamhets- och ekonomistatistik för socialvårdens verksamhetsenheter, allmän statistik över socialutgifterna, kommunernas och kommunalförbundens ekonomistatistik.
Utvecklingsplaner	Utveckling av statistiken till en del i en enhetlig statistik över de offentlighetsrättsliga samfundens ekonomi och verksamhet.

Veterinärverksamhet

Uppgörs av	Jord- och skogsbruksministeriets veterinäravdelning.
Innehåll	Statistiken omfattar uppgifter om antalet veterinärer, förekomst av olika djursjukdomar, antalet laboratorier, slakterier och köttindustriinrättningar som godkänts för livsmedelskontroll och deras verksamhet samt uppgifter om mjölkens kvalitet.
Primäruppgifter	Uppgifter om veterinärpersonalens storlek och utbildning fås ur jord- och skogsbruksministeriets kortregister. Veterinärerna anmäler månatligen förekomsten av vissa smittosamma och andra djursjukdomar inom sitt verksamhetsområde. I årliga verksamhetsberättelser redogör läsveterinärerna för veterinärverksamheten i respektive län. Veterinärerna vid köttkontrollanstalter och godkända slakterier anmäler månatligen antalet besiktigade djur samt orsakerna till kassation av kött. Mjölkkontrollstationernas veterinärer anmäler månatligen antalet undersökta mjölkprov och undersökningsresultaten.
Publicering	Statistiken publiceras i <i>Jord- och skogsbruksministeriets veterinäravdelnings berättelser</i> , åren 1930—40 en gång i året, och därefter med längre intervall. Sedan 1976 har publikationen igen utkommit årligen.
Opublicerat material	Separata utredningar kan fås från jord- och skogsbruksministeriets veterinäravdelning. Som område redovisas i publikationerna hela landet. I specialutredningar kan uppgifter ges länsvis.
Utvecklingsplaner	Kortregister gårdsvis över behandlade fall för att ersätta och delvis komplettera veterinärernas verksamhetsberättelser.

Arbetskyddsförvaltningens inspektionsstatistik

Uppgörs av	Arbetskyddsstyrelsen, utbildnings- och informationsbyrån.
Innehåll	Arbetskyddsinspektioner förrättade av inspektörer inom arbetskyddets distrikts- och lokalförvaltning.
Statistisk enhet	Arbetskyddsinspektion.
Primäruppgifter	De inspekterade arbetsplatsernas arbetskraft och näringsgren. Konstaterade brister i arbetskyddet.
Publicering	Statistiken har från och med år 1950 publicerats i samband med årsberättelsen för social- och hälsovårdsministeriets yrkesinspektion. Sedan 1974 publiceras den årligen som arbetskyddsstyrelsens statistikrapport. Som område redovisas hela landet. Uppgifter arbetskyddsdistriktsvis (länsvis) står att få på särskild anhöllan.

Tilläggsuppgifter	Kompletterande uppgifter finns i arbetarskyddsförvaltningens årsberättelse.
Utvecklingsplaner	I anslutning till statistiken uppgörs ett arbetsplatsregister för att betjäna planering och uppföljning av inspektionsverksamheten.

Lantmäteristatistik

Uppgörs av	Lantmäteristyrelsen, granskningsbyrån.
Innehåll	En årlig redogörelse för lantmäteriverkets verksamhet med siffermässig och grafisk skildring av olika verksamhetsgrenar.
Primäruppgifter	Redogörelser för verksamheten inom lantmäteriverkets olika delområden (även lantmäteristyrelsens karttryckeri) under det aktuella året.
Publikationer	Publikationen har utkommit i serien FOS XIV A under namnet <i>Lantmäteriet — lantmäteristyrelsens berättelse</i> . Lantmäteristyrelsens verksamhetsberättelse bortlämnades ur publikationen år 1977. Den nya publikationen, som enbart innehåller statistik, fick namnet <i>Lantmäteri — lantmäteristyrelsens årsstatistik</i> . Områdesindelning i publikationerna: vanligen län, kommuner i en tabell. Möjlig områdesindelning i specialutredningar: län och kommuner.

Tekniska inspektoratets besiktningstatistik

Uppgörs av	Tekniska inspektoratet.
Innehåll	Registrerade tryckkärl, besiktningar av dem och av mätredskap. Mängden kontrollstämplade ädelmetallarbeten (guld, silver, platinna).
Statistisk enhet	Besiktningbesök, tryckkärl, mätredskap, kg (ädelmetallarbeten).
Primäruppgifter	Uppgifterna om antalet tryckkärl och för dem utförda besiktningar erhålls ur kvartalsrapporter från tekniska inspektoratets (TTL) besiktningssdistrikt. Från 1978 fås uppgifter om antalet tryckkärl (med undergrupper) också ur adb-register dit uppgifter förs ur inspektionsdistriktens protokoll. Antalet inspekterade mätredskap (med undergrupper) rapporteras av Tekniska inspektoratets justeringsbyrå och justerare. Antalet kontrollstämplade ädelmetallarbeten anmäls av Tekniska inspektoratets ädelmetallbyrå.
Publicering	Statistiken har publicerats från och med 1975 i Tekniska inspektoratets årsberättelse. Klassificeringsstatistik över registrerade tryckkärl står att få ur Tekniska inspektoratets adb-register.
Utvecklingsplaner	Överföra alla Tekniska inspektoratets åtgärdsuppgifter på adb, för fullständigare och mångsidigare statistik av besiktningens verksamheten.

ÖVRIG EKONOMISK STATISTIK

Företagsstatistik

Uppgörs av	Statistikcentralen, byrån för företagsstatistik.
Innehåll	Företagens ekonomiska verksamhet: inkomster, inkomstanvändning, förmögenhet, investeringar, skulder och eget kapital, värderingar, reserver, användning av arbetskraft osv.
Statistisk enhet	Företaget som självständig juridisk enhet (beslutande eller institutionell enhet) t.ex. aktiebolag, andelslag, öppet bolag, kommanditbolag, rederi, försäljningsförening el.dyl., även enskild näringsidkares rörelse.
Primäruppgifter	Resultaträkning, balans, detaljredovisning av omsättningstillgångar, och övriga utgifter med lång verkningstid, skatter och för omsättning eller försäljningsintäkter samt specialuppgifter för olika näringar.
Publicering	Industrins företagsstatistik utkommer fr.o.m. 1974 i serien <i>Statistisk rapport</i> . Under rubriken <i>Industrins balansstatistik</i> har motsvarande uppgifter getts ut i samma serie 1967—73 och som artiklar i <i>Statistiska översikter</i> 1960—1966.

Samfärdselns företagsstatistik ges fr.o.m. 1974 ut i serien *Statistisk rapport*. Statistiken omfattar följande näringsgrenar: vattentrafik, stuveriverksamhet, speditjonsverksamhet, resebyråverksamhet, busstrafik och telefontrafik. *Balansstatistik över handelssjöfart* samt *speditjons- och stuveriverksamhet* för åren 1961—1973 har utkommit i serien *Statistisk rapport*. *Balansstatistik över telefontrafiken* har insamlats fr.o.m. 1964 och för åren 1967—1973 utgivits i serien *Statistisk rapport*. *Balansstatistik över busstrafiken* har ingått i ovan nämnda serie för åren 1968—1973. *Balansstatistik över resebyråer* har för åren 1968—1970 publicerats i *Statistisk rapport* RT 1972:9, uppgifterna har insamlats fr.o.m. 1964. Dessutom har uppgifter om flygtrafiken insamlats fr.o.m. 1964.

Byggnadsverksamhet. Fr.o.m. statistiken för år 1974 har *Byggnadsverksamhetens företagsstatistik* utkommit i serien *Statistisk rapport* YR. Balansuppgifter om byggnadsverksamheten har insamlats fr.o.m. 1961. *Balansstatistik för husbyggnadsverksamhet* har utkommit endast för åren 1967 och 1968 i *Statistisk rapport* RT 1972:19 *Balansstatistik över sido- och underentreprenadsverksamhet* har utkommit för åren 1970, 1971 och 1972 i *Statistisk rapport* YR 1975:15 och 1975:21.

Bostadssamfundens företagsstatistik utkommer fr.o.m. 1974 i serien *Statistisk rapport*. *Balansstatistik över bostadsaktiebolag* har för åren 1968—1973 utkommit i samma serie. I statistiken för år 1973 hade även uppgifter om bostadsandelslag medtagits.

Parti- och detaljhandelns företagsstatistik utges fr.o.m. 1974 i serien *Statistisk rapport*. Statistiken omfattar fr.o.m. 1975 även uppgifter om förplägnings- och härbärgeringsverksamheten. *Balansstatistik över parti- och detaljhandel* utkom för åren 1969—1973 i samma serie *Statistisk rapport*.

Fonder. Uppgifter om fonder har insamlats för åren 1940—1973 och för åren 1942—71 publicerats i *Statistisk årsbok för Finland*.

Tilläggsuppgifter Företagsregistret, företagsstatistik kvartalsvis, industristatistik och statistik över handelns försäljning.

Företagsstatistik kvartalsvis

Uppgörs av Statistikcentralen, byrån för företagsstatistik.

Innehåll Kvartalsstatistik över industri- och handelsföretagens lager.

Statistisk enhet Företag.

Primäruppgifter Lagrens värde till fasta och löpande priser efter näringsgren och lagertyp.

Publicering Kvartalsuppgifter om industriföretagen har fr.o.m. sista kvartalet i 1974 utkommit i serien *Statistisk rapport YR* och om handelsföretagen fr.o.m. sista kvartalet i 1978.

Opublicerat material Primärmaterialet är tillgängligt för specialbearbetning och annan informationstjänst.

Tilläggsuppgifter Företagsregistret, företagsstatistik och industristatistik.

Företagsregistret

Uppgörs av Statistikcentralen, byrån för företagsstatistik.

Innehåll Företagsverksamhet. Registret omfattar samtliga omsättningsskattepliktiga företag och deras arbetsställen.

Statistisk enhet Företag och arbetsställe. Betr. företagsverksamheten är täckningen fullständig för följande näringsgrenar: tillverkning, underentreprenader inom husbyggnadsverksamheten, handel (exkl. agenturverksamhet), restaurangverksamhet, uthyrning av maskiner och material, reparation av hushållsvaror samt tvätteriverksamhet. Av de övriga näringsgrenarna, såsom företag inom byggnads-, trafik-, bank- och försäkringsbranschen, ingår endast sådana som idkar något slag av omsättningsskattepliktig sidoverksamhet.

Primäruppgifter **Identifikationsuppgifter:** Företagets namn och adress, arbetsställets namn och adress, affärssignum (omsättningsskattnummer), arbetsställets signum.

Kvalitativa uppgifter: Näringsgren, läge (kommunen är den minsta enheten), ägartyp, juridisk form, språk. För detaljhandeln dessutom verksamhets- och servicetyp.

Kvantitativa uppgifter: Omsättning, personal, för detaljhandeln försäljningsareal.

Uppgifterna erhålls dels från beskattningen och dels direkt från företagen. De uppdateras vartannat år. Uppgifter har insamlats sedan år 1968.

- Publicering** I serien *Statistisk rapport* YR under följande namn (uppgifterna för 1968 sammanslogs dock till en publikation i serien KA):
 — *Detaljhandelns arbetsställen* (fr.o.m. 1968)
 — *Partihandelns arbetsställen* (fr.o.m. 1968)
 — *Restaurangverksamhetens arbetsställen* (fr.o.m. 1974)
 — *Arbetsställen för reparation av hushållsvaror* (fr.o.m. 1972)
 — *Industrins små arbetsställen* (fr.o.m. 1970)
 — *Arbetsställen för sido- och underentreprenader inom husbyggnadsverksamheten* (fr.o.m. 1970)
 — *Omsättningsskatteskyldiga företag* (fr.o.m. 1972)
 Områdesindelningen i publikationerna samt i tabeller som kan levereras på begäran är län eller kommun.
- Opublicerat material** Statistikcentralen uttar ur materialet även uppgifter som klassificerats på annat sätt samt namn- och adressförteckningar över arbetsställen efter näringsgren och kommun. Då primäruppgifterna enligt lag hålls hemliga kan uppgifter om personal eller omsättning inte utges för klasser som omfattar mindre än tre arbetsställen.
- Databaser** I regionaldatabasen ingår statistik på basen av företagsregistret fr.o.m. år 1974.
- Tilläggsuppgifter** 1953 års företagsräkning (FOS XXXV:1) och företagsräkningen 1964 (FOS XXXV:2). Följande statistikgrenar i Statistikcentralen: industristatistik, handelsstatistik, statistik över omsättningsskatt (indrogs 1.1.1978), statistik över omsättningsskatteskyldiga företag som nedlagt verksamheten (indrogs 1.1.1977); omsättningsskattebyråernas material. Vissa kommuner, kommunalförbund och regionplaneförbund har också insamlat statistik om företagen på sina områden. Även vissa enskilda organ insamlar och utger material av liknande slag (se bilaga).
- Utvecklingsplaner** Betydande ändringar görs i företagsregistret fr.o.m. 1982. Centrala mål är att övergå till en årlig uppdatering, att utvidga registrets omfattning till samtliga arbetsgivare och näringskatteskyldiga (år 1983), att uppdatera registret kvartalsvis med nya företag (år 1983) och att upprätta ny statistik över företagens och arbetsställets struktur (år 1984).

MILJÖ

Havsvattenstatistik

Uppgörs av	Havsforskningsinstitutet.
Innehåll	Havsvattnets temperatur, salthalt, vattenstånd, sjögång, isförhållanden, kemiska egenskaper, plankton, bottenfauna.
Primäruppgifter	Primäruppgifterna insamlas i huvudsak på fasta observationsstationer i närheten av kusten, samt vid mätningar som utförs på forskningsfartyg. Observationsmaterialet överförs till magnetbandsregister på Havsforskningsinstitutet.
Publikationer	Statistik har fr.o.m. 1913 publicerats i serien <i>Havsforskningsinstitutets skrifter</i> , till 1970 främst om isförhållanden, vattenstånd, temperatur och salthalt. Även övriga forskningsresultat som bygger på observationer publiceras i denna serie och i serien <i>Meri</i> , vilken utkommer fr.o.m. år 1975.
Opublicerat material	Specialutredningar på basen av grundmaterialet (registret) kan erhållas från forskningsinstitutet. På basen av uppgifter efter 1971 publiceras endast sammanfattande statistik, ursprungliga observationer trycks endast i fråga om isuppgifter. Primäruppgifter kan erhållas från Havsforskningsinstitutet som kopior eller för ADB-körning.
Utvecklingsplaner	Utökande av mängden observationer, utformning av nya dataserier, komplettering av informationsregistret samt publicering av mera förädlad statistik.

VA-anläggningsstatistik

Uppgörs av	Vattenstyrelsen, vattenvårds- och vattenförsörjningsavdelningens vattenförsörjningsbyrå.
Innehåll	Statistiken över VA-anläggningar omfattar alla allmänna verk i samhällen med minst 200 invånare. Statistiken skildrar VA-verkens storlek, konstruktion och investeringar samt speciellt vattenreningsverkens funktion och vattenkvalitet, avloppsreningsverkens funktion samt mängderna organiskt ämne, fosfor och kväve.
Statistisk enhet	Vattenanläggning, avloppsanläggning.
Primäruppgifter	VA-anläggningar: ägarkategori, anslutningar, vattenförbrukning, avloppsreningsverk, avfallsmängd. Vattenanläggningarnas årliga investeringar fördelade på vattenledningar, vattenintag och reningsverk samt reservoarer. Avloppsanläggningarnas årliga investeringar fördelade på avloppsledningar, pumpstationer och avloppsreningsverk. Dessa uppgifter publiceras årligen i vattenstyrelsens <i>Rapportserie</i> .

Rapporterna omfattar dessutom följande summer läns- och vattendistriktvis (alla uppgifter insamlas inte varje år): drifts- och underhållskostnader, uppburna avgifter, inkomster, verkets skötare, reservoarer, reningsmetoderna, reningskemikalier, hushålls- och avloppsvattnets kvalitet. Ungefär vart tredje år publiceras data över vattenintag: vattentäkt och vattenmängd, vattenberedning samt råvattnets, det behandlade vattnets och hushållsvattnets kvalitet.

- Publicering** Vattenstyrelsens *Rapport*-serie sedan 1970. Områdesindelning i publikationen: hela landet, län, vattendistrikt, kommuner. Specialutredningar och detaljerade uppgifter ur primärmaterial kan fås från vattenstyrelsen, vid behov enligt kommun.
- Utvecklingsplaner** Upprättandet av ett register över VA-anläggningar.

Hydrologisk statistik

- Uppgörs av** Vattenstyrelsen, Vattenforskningsinstitutets hydrologiska byrå.
- Innehåll** Vattnets fördelning i tid och rum i Finland.
- Statistisk enhet** Hydrologiska parametrar.
- Primäruppgifter** Observerade värden och sammanställningar av dessa:
— element i det hydrologiska kretsloppet (nederbörd, evaporation, vattenföring och avrinning)
— vattenförråd (vattenstånd, grundvattennivå)
— hydrologiska fenomen (is, vattentemperatur, tjäle osv).
- Publicering** *Hydrologisk årsbok* sedan 1910, *Hydrologisk månadsrapport* sedan 1959. Statistiska uppgifter ingår även i serierna *Hydrologiska byråns meddelanden* och *Vattenforskningsinstitutets publikationer*.
- Opublicerat material** I hydrologiska byråns arkiv finns sammanställningar av olika hydrologiska parametrar; dagliga värden på vattenstånd och vattenföring finns på magnetband för behandling i dator.
- Tilläggsuppgifter** Arkiven vid vattendistriktens vattenbyråer. Meteorologiska institutets publikationer och arkiv.
- Utvecklingsplaner** Insjöregister och djupkartering. Sedimentundersökningar och temperatur- och isförhållanden i vattendragen. Hydrologiska modeller och prognoser.

Industrivattenstatistik

- Uppgörs av** Vattenstyrelsen, vattenvårds- och vattenförsörjningsavdelningens industribyrå.

Innehåll	Industrins vattenskydd och vattenförsörjning.
Statistisk enhet	Industriellt arbetsställe, gruva, värme- eller kärnkraftverk, fiskodlingsanstalt. Om flere arbetsställen i samma företag har gemensamt vattenintag och -avlopp, omfattar den statistiska enheten hela fabriken eller fabrikskomplexet. Behovet av vattenskydd avgör om verksamheten beaktas i statistiken eller inte, den undre gränsen motsvarar tillsvidade en vattenanvändning på 2 000—5 000 m ³ per år.
Primäruppgifter	Uppgifterna insamlas på en tudelad blankett. Den ena delen är ett årsammandrag över belastningskontrollen. Den andra, som är konfidentiell och används endast vartannat år, gäller vattenskyddets kostnader, vattenförsörjningen och kostnaderna för den. Samma uppgifter insamlas vartannat år också från sådana anläggningar som inte har ålagts kontrollskyldighet av vattendomstolen eller vattenstyrelsen. Uppgifter insamlas bl.a. om fabriken namn, näringsgren, läge, personalens storlek, antal drift dagar, kapacitet, produktion, vattenanvändning, vattenintag, råvattenrening, vattenförsörjningens investeringar och driftskostnader, inköps- och försäljningspris för vatten, avloppsvattnets mängd, kvalitet och utloppsplats, åtgärder för att minska belastningar och kontrollresultat beträffande utsläppet.
Publicering	Sammandrag publiceras i vattenstyrelsens <i>Tiedotus</i> -serie. Materialet publiceras näringsgrensvis utan områdesindelning. Undantag är avloppsutsläppen, som sedan 1978 även anges per vattendragsområde, och antalet anläggningar och domstolsutslag, som också anges per vattendistrikt.
Utvecklingsplaner	Effektivering av databehandlingen så att statistiken kan publiceras snabbare.

Vattenkvalitetsregistret

Uppgörs av	Vattenstyrelsen, Vattenforskningsinstitutets vattenforskningsbyrå.
Innehåll	Vattnets kvalitet i Finland, förändringar och förändringarnas inbördes sammanhang.
Statistisk enhet	Observationsstation: läge, djup, tidpunkt.
Primäruppgifter	Grundindelning: vattendistrikt, koordinater, provtagningsdatum, klockslag och provtagningsdjup. Observationsplatser: flodområde, kommun, stationsnamn, forskningsinstitut, vattenståndsmätare, forskningstyp, stationens djup, väderlek, siktdjup. Prover: analysresultat. Data fås från undersökningar som utförs av myndigheterna och vattenundersökningsanstalter underställda offentlig tillsyn. I januari 1981 omfattade registret 450 000 dataposter.

Publicering	<i>Vattenstyrelsens Tiedotus-serie. Vetenskapliga sammandrag i Vattenforskningsinstitutets publikationsserier. Serien Vesiensuojelutoimiston tiedonantoja (Vattenskyddsbyråns meddelanden).</i>
Opublicerat material	Primäruppgifterna (systematiskt insamlade sedan 1962) lämpar sig för ADB. Rapporter om ström- och sjöfördjupningspunkter enligt vattenkvalitetsregistret samt katalog över observationsstationer.
Tilläggsuppgifter	Statistik över händelser och egenskaper inom avrinningsområdet. Vattenförvaltningens övriga statistik.
Utvecklingsplaner	Utveckling av registret och av rapporterings- och beräkningssystemet och upprättandet av ett register över analysmetoder.

Miljögiftsregistret

Uppgörs av	Vattenstyrelsen, Vattenforskningsinstitutets vattenforskningsbyrå.
Innehåll	Miljögifter i sediment och vattenorganismer i vattendrag.
Statistisk enhet	Observationsstation: läge, datum, prov, del av prov.
Primäruppgifter	Grundindelning: vattendistrikt, koordinater, datum och klockslag, prov, del av prov, jämförelseprovets nummer. Observationsplats: flodområde, kommun, forskningsinstitut, vattenståndsmätare, stationens djup, siktdjup, temperatur, väderlek, tilläggsinformation. Prover: provets förvaringssätt, kön, analysresultat. Data fås från undersökningar som utförs av myndigheterna och andra samarbetande forskningsinstitut. Ungefär 70 % av registrets data är tagna ur publicerade undersökningar. Registret innehåller litteraturreferenser. I januari 1981 omfattade registret data från 8 000 prov.
Publicering	Opublicerat material: Primärmaterialet är i adb-form. Katalog över observationsområden finns.
Tilläggsuppgifter	Statistik över händelser och egenskaper inom avrinningsområdet. Vattenförvaltningens övriga statistik.
Utvecklingsplaner	Utveckling av registret samt rapport- och beräkningssystemet samt grundandet av register över analysmetoder.

Klimatologisk statistik

Uppgörs av	Meteorologiska institutet.
Innehåll	Lufttemperatur, luftens fuktighet, lufttryck, nederbördsmängd, vind, molnighet, strålning, allmän väderlek, jordtemperatur osv.

- Primäruppgifter** Primäruppgifterna fås från iakttagelser på c. 160 meteorologiska stationer, c. 500 nederbördsstationer samt vissa specialobservationsstationer. På observationsstationerna utförs regelbundna mätningar 3—8 gånger i dygnet och på stationerna i anslutning till flygstationerna till och med en eller två gånger i timmen. Bl.a. temperatur, fuktighet, vind och strålning registreras fortlöpande.
- Publicering** De viktigaste publikationerna är *Suomen meteorologinen vuosikirja* (fr.o.m. år 1881), *Månadsöversikt över Finlands klimat* (fr.o.m. år 1906) samt Meteorologiska institutets övriga publikationsserier. Ytterligare utges statistik över redovisningsårets klimatologiska förhållanden i *Statistisk årsbok för Finland* och i åtskilliga städers statistiska årsböcker.
- Opublicerat material** De viktigaste mätningresultaten från samtliga observationsstationer finns på magnetband fr.o.m. år 1959. I detta dataregister införs för närvarande så gott som alla nya iakttagelser. På basen av registeruppgifterna kan specialutredningar göras. Vetenskapligt arkiv: Adb-baserat iakttagelsematerial står till förfogande på särskild överenskommelse.
- Tilläggsuppgifter** Seppo Huovila — Anneli Pollari: *Suomen ilmastobibliografia erityisesti sovellutuksia varten*. Ilmatieteen laitoksen *Tiedonantoja* nro 15, Helsinki 1968 (Seppo Huovila — Anneli Pollari: *Finlands klimatologiska bibliografi särskilt för tillämpningar*. *Meddelanden från Meteorologiska institutet* nr. 15). Annikki Kaivosoja — Mariitta Sarkkula: *Ilmastotilastoja Suomesta. Valikoima taulukoita ja karttoja sisältäviä julkaisuja*. Ilmatieteen laitoksen *Tutkimisloseste* nro 44, Helsinki 1973 (*Klimatologisk statistik över Finland. Ett publikationsurval med tabeller och kartor. Forskningsrapport* nr. 44 utgiven av Meteorologiska institutet).
- Utvecklingsplaner** Den automatiska databehandlingen av observationer skall utvecklas vidare.

Luftföroreningar

- Uppgörs av** Meteorologiska institutet.
- Innehåll** Statistiken över luftföroreningar innehåller uppgifter om:
a) bakgrundsstationernas föroreningar
b) föroreningar i urban miljö
- Primäruppgifter** Mätningarna vid bakgrundsstationerna är i stor omfattning delar av internationella program och de är kontinuerliga. Däremot är de urbana mätningarna huvudsakligen projektartade.
a) **Bakgrundsstationerna** är ur forskningssynpunkt av tre slag: globala (år 1981 2 st i funktion), fjärrtransportstationer (år 1981 3 st i funktion) och regionala stationer (år 1981 8 st i funktion). Prover

tagna vid stationerna analyseras på torr och våt deposition, sammansättning av gasformiga ämnen och svävande partiklar. Komponenturvalet varierar enligt bakgrundsstationens funktion.

b) **De urbana mätningarna** bestäms av ortens art och luftvårdsproblem. Därför varierar registrets innehåll och mätperioden betydligt från ort till ort.

Publicering	Data från de globala bakgrundsstationerna publiceras av WMO. Resultaten från OECD:s fjärrtransportstudie har publicerats i en slutrapport år 1977. Data från de regionala stationerna publiceras delvis i institutets månadsöversikter. Uppgifter har lagrats på adb sedan år 1973. En publikation över data från bakgrundsstationerna på 1970-talet utkom år 1982. Resultat från de urbana mätningarna har publicerats som projekt-rapporter. Data lagras i adb-register.
Tilläggsuppgifter	Opublicerade resultat kan i begränsad omfattning fås från Meteorologiska institutets aerologiska avdelning.
Utvecklingsplaner	Utveckling av adb-registret.

Geomagnetism, norrskan, radioaktivitet och luftelektricitet

Uppgörs av	Meteorologiska institutet.
Innehåll	Geomagnetism: Det jordmagnetiska fältets absolutvärden och variationer. Norrskan: Lokalisering, färg och intensitet samt norrskensreflexion av radiovågor. Radioaktivitet: Partikelbunden kortlivad (= naturlig) och långlivad (= artificiell + naturlig) radioaktivitet i luften. Långlivad radioaktivitet i regnvattnet. Luftelektricitet: Det elektriska fältet nära markytan. Luftens elektriska ledningsförmåga.
Primäruppgifter	Geomagnetism: Tim-, dygns-, månads- och årsmedelvärden för 3 komponenter (D, H och Z) av det jordmagnetiska fältet, Sodankylä fr.o.m. 1914 och Nurmijärvi fr.o.m. 1953. Sedan 1976 även minutmedelvärde. Fältmätningar från olika delar av landet. Norrskan: Norrskensuppgifter från 5 kamerastationer i 15 minuters perioder, fr.o.m. 1957 i datorbaserad form. Radionorrskan som registrerade kurvor och datorbaserat material. Fotometerregistreringar av norrskan. Norrskensbilder tagna under klara och mörka nätter, 1 bild per minut. Radioaktivitet: Luftens kort- och långlivade partikelbundna radioaktivitet för 10 stationer sedan 1970, dessutom äldre registreringar, de äldsta från några stationer sedan 1960. Regnvattnets långlivade radioaktivitet från Ivalo och Helsingfors. För den långlivade radioaktiviteten finns dygns- eller veckovärden, för den kortlivade timvärden.

Luftelektricitet: Fr.o.m. 1977 potentialgradienten, den elektriska strömmen luften — markytan samt den positiva och den negativa elektriska ledningsförmågan i form av 10 minuters medelvärden från Helsingfors—Vanda flygstation. Fr.o.m. 1979 även från Kevo.

- Publicering** **Publikationer:** *Nurmijärven geofysikaalisen observatorion magneettisia mittauksia* (vuodesta 1953). *Radioaktiivisuushavainnot* (vuodesta 1960) ja *Ilmasähköhavainnot*. (fr.o.m. maj 1977). Finska vetenskapsakademiens geofysiska observatorium i Sodankylä utger en magnetisk årsbok (sedan 1914) i serien *Veröffentlichungen des geophysikalischen Observatoriums der finnischen Akademie der Wissenschaften*.
- Opublicerat material** De väsentliga mätresultaten är i datorbaserad form.
- Tilläggsuppgifter** Kan erhållas från Meteorologiska institutets geomagnetiska avdelning.
- Utvecklingsplaner** Komplettering av luftelektricitetsregistreringarna i Kevo.

Sammelverk över miljön

- Uppgörs av** Statistikcentralen.
- Innehåll** Livsmiljöns tillstånd och faktorer som orsakar ändringar i den; människans fysiska miljö.
- Primäruppgifter** Uppgifter insamlas från flera myndigheter och verk ur deras statistik, register och undersökningar. Publikationens huvudavsnitt är: I Naturmiljön, II Samhällsmiljön, III Specialfrågor i anslutning till miljöförhållandena samt IV Miljövärd. Huvudvikten läggs på naturmiljön, som beskrivs med uppgifter bl.a. om mineralbrytning, livsmedelsproduktion, skogsbruk, vilda växter och djur, naturskydd, vattentillgångar samt luft och klimat. Samhällsmiljön beskrivs med ett urval av data om samhällsstrukturen, boendemiljön, fritidsmiljön, arbetsmiljön, samfärdseln och bevarandet av den byggda miljön. Ytterligare ingår i publikationen uppgifter om energiförsörjning och avfallshantering samt om fysisk och kemisk miljöbelastning. Som bilaga ingår en förteckning över namn- och adressreferenser för datamaterial som innehåller centrala miljöuppgifter.
- Publicering** Av publikationen utkom 1973 i försökssyfte en första upplaga *Ympäristötilastollinen vuosikirja 1972, Statistika meddelanden nr 50*. Den andra upplagan som utkom år 1977 bar namnet *Miljöstatistik 1974: statistiska uppgifter om miljöförhållanden i Finland åren 1964—1974, Statistiska meddelanden nr 56*. Tredje upplagan *Miljöstatistik 1980, Statistiska meddelanden nr 67* utgavs år 1981.
- Utvecklingsplaner** Att utveckla datainnehållet i publikationen.

ALFABETISKT SAKREGISTER

- adoptioner 39
 AFC 27
 affärsbanker 117
 affärsbranschen, löner för funktionärer 70
 affärssignum 127
 aktiebolag 119, 126
 Alko 25
 allmänbildande läroanstalter 53
 allmänna ekonomiska förhållanden 78
 allmänna sjukhus 49, 122
 allmänna vägar 105, 112, 113
 allmän
 lantbruksräkning 86
 statistik över socialutgifter 122, 123
 säkerhet 77
 trafikeräkning 112
 andelsbanker 117
 andelsbanksförbund 117
 andelslag 126
 anläggningstillgångar, industrins 96
 anmälningsärenden i domstolar 63
 anstaltssjukhus 49
 anstaltsvård 59
 anstaltsvård, Åldringarnas 59
 ansökningsärenden i domstolar 63
 användning av arbetskraft, företagens 126
 apotek 49, 122
 aravafastighetsregister 66
 arbetare, löner 70
 arbetarinstitut 53
 arbetare inom stuveribranschen, löner 70,71
 Arbetarrörelsens Ekonomiska Forskningsinstitut 27
 arbetarskyddet, brister i 124
 arbetarskyddsförvaltningens Inspektionsstatistik 124
 arbetarskyddsinspektioner 124
 arbetarskyddsstyrelsen 23
 arbetsförhållanden 43, 77
 arbetsförmedlingsstatistik 46
 Arbetsgivarernas i Finland Centralförbund (AFC) 27
 arbetskonflikter 44
 arbetskraften 43, 44, 45, 46,47, 86, 88, 92, 93, 94
 arbetskraft
 jordbrukslägenheternas 86
 skogbrukets 94
 arbetskrafts
 - byråer 46
 - enkäter 43
 - ministeriet 23
 - prognoser 44
 - resurser 43
 - undersökningar 45
 arbetslösa 43, 44, 45, 46
 arbetslöshet 44, 45, 46, 75,
 arbetslöshetsersättning 46
 arbetsmiljö 135
 arbetsnärvaro 43
 arbetstagare, löner
 kommunalförbunden 70
 kommunerna 70
 landskommunerna 70
 arbetsplats 45, 46
 arbetsplatsolycksfall 51
 arbetsprogram, 47
 arbetsställe
 banker 117
 företag 127
 arbetsökande 46
 arbetstimme 43, 44, 69, 96, 97
 areal 88
 arkiv, Statistikcentralens 17
 ASA-databasen 52
 avbetalningshandel, finansieringsstatistik 119
 avbrott i utbildning vid yrkesläroanstalterna 54
 avgång av byggnader och bostadslägenheter 103
 avkastning, jordbrukslägenheternas 84
 avloppsanläggningar 129
 avloppsledningar 129
 avloppsreningsverk 129
 avloppsvatten, industrins 131
 avloppsvattenundersökningar 129, 131
 avrinning, i hydrologi 130
 avtalslöneindex 69
 avverknings- och arbetskraftsstatistik för marknadsvirke 92
 balansering av lantbruksproduktionen 87
 balansräkningar, bankernas 117
 balansstatistik
 bostadsaktiebolag 126
 busstrafik 126
 byggnadsverksamhet 126
 handelssjöfart 126
 industrin 126
 resebyråverksamhet 126
 stuveriverksamhet 126
 underentreprenadsverksamhet 126
 bana 113
 banker 117
 bankernas
 arbetsställen 117
 balansräkningar 117
 lönsamhet 117
 personal 117
 resultaträkningar 117
 bankverksamhet 117
 barnbidrag 74
 barndagvård 45, 59
 barnrådgivningsbyråer 49
 barnatillsyningsmännens verksamhet 59
 basprisindex, hemmamarknadsvaror 107
 bastur 75
 befolkning 39, 75
 befolkning, i landet bosatt 39
 befolkningens
 hälso tillstånd 48
 struktur 39, 75
 utbildningsstruktur 55
 utkomst 45
 befolkningsförändringar 39
 befolkningsprognoser 41
 Befolkningsregistercentralen 25
 befolkningsutredningar 41
 begrepp i statistiken 34
 begreppsram 31
 behandling av sjukdomar 49
 belånings- och bidragsverksamhet, bostadsstyrelsens 66
 besiktningsstatistik, Tekniska Inspektoratets 125
 beskattning av
 fysiska personer 68
 jordbrukare 84
 samfund 68
 beskattningsregister 68
 betalningsorder i domstolarna 63
 bibliotek 58
 bibliotek, Statistikcentralens 17
 bilar 110
 bildkonst 58
 Bilregistercentralens register 110
 biltrafik, arbetslöner 70
 bisyssla 43
 blockad vid arbetskonflikt 44
 boendeförhållande 75
 boendemiljö 135
 bokföringsgårdar 85
 bostadsaktiebolag, balansstatistik 126
 bostads- och näringsutredningen (BNU) 76
 bostadsbidragsverksamhet 66
 bostadsbyggnader 102, 103, 104
 bostadshushåll 75
 bostadslägenheter 75, 102, 103
 bostadsproduktion 103
 bostadsräkning 75
 bostadsamfund 128
 bostadsstyrelsen 23
 bostadsstyrelsens
 belånings- och bidragsverksamhet 66
 statistik 66
 bostäder
 golvytor 75
 försäljningspris 72
 hyror 67, 73
 utrustning 75
 förvaltningskostnader 72
 bottenfauna 130
 brister i arbetarskyddet 125
 broar 105, 113, 115
 brott 62, 63
 brottslighet 62
 brottmål vid domstolar 63

- bruttointäktskalkyler, lanbrukets 83
bruttovärde, industriproduktionens 96
bränsleförbrukning, inom industrin 96, 99
budgetstatistik
 kommunalförbundens 120
 kommunernas 120
bussar 110
busstrafikens balansstatistik 126
bygdevägar 113
byggnader 75, 102, 103, 104
byggnader och bostadslägenheter, avgång av 103
byggnadernas uppvärmningsenergi 100
byggnadsarbete, löner 70, 71
byggnadskostnadsindex 104, 105
byggnadskostnadsindex, småhus 104, 105
byggnadsmaterial, priser 104
byggnadsproduktionens kostnadsutveckling 104
byggnadsstyrelsen 25
byggnadsverksamhet 102, 126, 127
byggnadsverksamhetens
 balansstatistik 126
 underentreprenader 126
byten
 fiske 94
 jakt 94
båtar, se fartyg 114, 115
- CCCN-nomenklaturen 37
CCIO 37
Centralen för turismfrämjande 110
Centralskogsnämnden Skogskultur 90
Centralskogsnämnden Tapio 90
cif-priser 108
civilluftfart 115
civilmål vid domstolar 63
- daghem 59
databaser
 regional 22
 tidsserie 22
datainnehållsram 31
datatrafik 115
definitioner i statistiken 31
detaljhandel 108, 127, 128
dikning, skog 88, 90
disponibla inkomster 68
djursjukdomar 124
dokument i Statistikcentralens arkiv 17
domar 62, 63
domstolar
 anmälningsärenden 63
 ansökningsärenden 63
 betalningsorder 63
 brottmål 63
 civilmål 63
 tvistemål 63
domstolarnas verksamhet 62
domstolsväsendet 63
driftstillgångar, statsjärnvägarnas 113, 114
drivkraft, industrins 96
dyrortsundersökningen 72
död 39, 40, 41
dödfödda 40
dödlighet 41
dödsattest 50
dödsorsaker 50
- EG 28, 30
ekonomi
 jord- och skogsbrukets 83
 kommunalförbundens 120
 kommunernas 120
 statsjärnvägarnas 114
ekonomiska förhållanden 78
Ekonomiska planeringscentralen 44
ekonomistatistik, socialvärdsheterernas 121
elektorsval 65
elenergi, inom industrin 96, 99, 100
elever 53
energi
 förbrukning 96, 99, 100
 import och export 99, 100
 priser 99
 produktion 99, 100
energiförsörjning 99
energistatistik 99, 100
enhetsvärdeindexar, import och export 107
evangelisk-lutherska församlingarnas ekonomi 120, 121
evaporation 130
examensregister 53, 54, 55
examina 53, 54, 55
export och import av skogsindustriprodukter 94
export och import av trävaror 94
export
 enhetsvärdeindex 107
 mängd 107
 prisindex 108
 volyminde 107
 värde 107
exportpriser 107, 108
exportprisindex 108
exproprierade områden 88
- fakulteter, högskolornas 54
familj 39, 75
FAO 28
farleder 115
fartyg
 anlända och avgångna 114
 godstransport 114, 115
 handelsflottan 114
 kanaltrafik 115
fartygsregister 114
fastigheter 75
FFC 27
film 58
finansieringsbestånd 81
finansieringsinstitut 118
finansieringsmarknader 81, 118
finansieringsräkenskaper 81
finansieringsstatistik över avbetalningshandel 119
finansieringsströmmar 81
finansobjekt, klassificering av 37
finansstatistik, kommunernas 120
Finland i siffror 18
Finlands Bank 25
Finlands Fackförbunds Centralorganisation (FFC) 27
Finlands Hamnförbund 115
Finlands officiella statistik (FOS) 19
Finlands sjukhusstatistik 27, 50, 122
Finlands Skogsindustri Centralförbund 90
Finlands Stadsförbund 26
fiskare 94, 95
fiske 83, 94
fiskefartyg 95
fiskefångster 94
flottleder 88
flottning 114
flottningsarbetarnas löner 70
flygföretag 115
flyghaverier 115
flygstationer 115
flygtimmar 115
F08 80 (folk- och bostadsräkningen) 75
fob-priser 108
foderkvarnar 86
Folia Forestalia 88-94
folk- och bostadsräkningen (F08 80) 75
folkhögskolor 53
folkmängd 39, 41
folkomröstningar, konsultativa 65
Folksamstämman 25
folkräkningen 75
folkskolor 53
fonder 127
fordon 110
fordringar 118
fordringsstatistik 118
forskning 57
forststyrelsen 23
forststyrelsens verksamhetsberättelse och statistik
 över arbetsprestationer 88
fotografering 58
fri rättegång 63
fritidshus 75, 76
fritidsmiljö 135
fruktsamhet 41
fröplantager 89
frötäktsbestånd 89

- funktionärer i affärsbranschen, löner 70
 fysiska personer, beskattning av 68
 fångar 63
 färdolycksfall 51
 färjor 105, 114
 födselar 39, 40
 förbrukning, energi 99, 100
 fördelade faktorinkomster 68
 förebyggande av sjukdomar 48
 Förenta Nationerna (FN) 28, 32, 33
 företag, som nedlagt verksamheten 82
 företagen, arbetsställen 127
 företagens
 användning av arbetskraft 126
 förmögenhet 126
 inkomster 126
 investeringar 126
 kapital 126
 omsättning 128
 personal 128
 reserver 126
 resultaträkningar 126
 skulder 126
 värderingar 126
 företags- och inkomststatistik, gårdsbrukets 84
 företagsregistret 127
 företagsstatistik 126, 127
 förkortad arbetsvecka 46
 förlikning 44
 förmögenhet 68, 81
 förmögenhet, företagens 126
 förpackningsmaterial 96
 förplägnads- och härbärgeringsrörelsen, löner 70
 förplägningsverksamhet 107, 127
 församlingarnas ekonomi 120
 försäkringar 118
 försäkringsbolag 118
 försäljningspris, bostäder 72
 förtjänstnivåindex 69, 70
 förvaltningskostnader, bostäder 72
 förädling, skog 89
 förädlingsvärde, industriproduktionens 97
- gasförsörjning 96
 genomsnittlig förtjänst 69
 geomagnetism 134
 geomagnetism, norrskan, radioaktivitet och luftelektricitet 134
 godstrafik, se godstransport
 godstransport 111
 godstransport (godstrafik)
 fartyg 114, 115
 järnväg 114
 lufttrafik 115
 vägtrafik 111, 112
 golvytor
 bostädernas 75
 fritidshusens 76
 verksamhetslokalernas 76
 grundförbättringsarbeten, skog 90
 grundskolor 53
 grundvatten 130
 gårdsbrukets företags- och inkomststatistik 84
 gödsling, skog 90
- hamnar 114
 hamnbyggnader 115
 handböcker 21
 handel 107
 handelns
 balansstatistik 127
 enhetsvärdeindex 107
 företag 127
 import 107
 lager 127
 månatliga försäljning 108
 mängd 107
 personal 108
 volymindex 107
 värde 107
 handels- och industriministeriet 23
 handelsflottan 114
 handelsjöfart, balansstatistik 126
 handelskamrar 27
 hantverksstatistik 97
- Havsforskningsinstitutet 23
 havsvattenstatistik 129
 hemmamarknadsvapor, basprisindex 108
 hemförlovningspenning 74
 hemskällnader 39
 hemvårdshjälp 59
 hobbyverksamhet, ungdomens 58
 hotell 109
 hovrätter 63
 husdjur 86
 hushåll 68, 71
 hushållen, sociala inkomstöverföringar till 74
 hushållens
 disponibla inkomster 68
 inkomster 68, 71
 konsumtionsutgifter 72
 konsumtionsvolym 72
 hushållsbudgetundersökningen 71
 hushållsvaror, reparation av 127
 hushållsvaror och -tjänster, klassificering av 37
 huvudbrott 62, 63
 huvudsaklig inkomstkälla, klassificering av 35
 huvudsaklig verksamhet, klassificering av 35
 Huvudstadsregionens samarbetsdelegation (SAD) 26
 hydrologisk statistik 130
 hypoteksinrättningar 117, 118
 hyresbostäder 67
 hyresstatistik 67, 73
 hyresundersökningen 73
 hyror, bostäder 67, 73
 hälsa 48, 77
 hälso- och sjukvård, ekonomisk statistik 122
 hälsostatistiksystemet 31
 hälsotillstånd 48
 hälsoundersökningar 48
 hälsosvårdscentraler 49, 122
 härbärgering 109
 härbärgeringsställe 109
 härbärgeringsverksamhet 107
 högskolestuderande 54
 högskolor 54
 högsta domstolen 63
 högsta förvaltningsdomstolen 63
 hörselskadade 75
- ICGS 37
 idrott 58
 ILO 28, 34
 import
 enhetsvärdeindex 107
 mängd 107
 prisindex 108
 volymindex 107
 värde 107
 importprisindex 107
 indexar
 avtalslöne- 69
 byggnadskostnads- 20, 104
 exportens enhetsvärde- 107
 exportens volym- 107
 exportpris- 108
 förtjänstnivå- 20, 69
 hemmamarknadsvaporernas baspris- 108
 importens enhetsvärde- 107
 importens volym- 107
 importpris- 108
 industrins producentpris- 108
 industriproduktionens volym- 97
 jordbruksprodukternas pris- 85
 konsumentpris- 20, 73
 lantbrukets produktionsinsatsers pris- 85
 levnadskostnads- 73
 partipris- 108
 vägbyggnadskostnads- 20, 105
 Indexrapport 20
 individklassificeringar 34
 industriföretagen 127
 industrins
 anläggningstillgångar 96, 99
 avloppsvatten 131
 balansstatistik 126
 bränsleförbrukning 96, 99
 drivkraft 96
 elenergi 96, 99
 energiproduktion och -förbrukning 96, 99

- energistatistik 99
- företagsstatistik 126
- lager 127
- löner, arbetare 70, 96
- löner, funktionärer 70, 96
- personal 96
- produktion 96
- produktionskostnader 96
- vattenanvändning 131
- vattenförsörjning 131
- vattenskydd 131
- vattenstatistik 130
- värmeenergi 96
- industriproduktion 96, 97
- industriproduktionens
 - bruttovärde 96
 - förädlingsvärde 97
 - volymindex 97
- industristatistik 96
- information, Statistikcentralens 16
- informationstjänst, Statistikcentralens 16
- ingående av äktenskap 40
- inhemsk vattentrafik 115
- inkomst och förmögenhet, skattepliktig 68
- inkomst- och förmögenhetsstatistik 68
- inkomster
 - företagens 126
 - hushållens 68, 71, 75
 - inkomsttagarnas 68
 - löntagarnas 69, 75
- inkomstfördelning 68, 77, 78
- inkomstfördelningsstatistik 68
- inkomstfördelningsstatistiksystemet 31
- inkomstskatt 68
- inkomsttagare 68
- inkomstöverföringar 74
- inlåning 117, 118
- input- och outputundersökningar 80
- inskränkningar i socialt engagemang 48
- institut 53
- Institutet för arbetshygien 23
- institutionella sektorer, klassificering av 36
- intervjuundersökningar 17
- invalidpenning 74
- invalidvård 59
- invandring 39
- investeringar
 - företag 126
 - gårdsbuk 84
- isar 129, 130
- ISCO 34
- ISIC 37
- jakt 83, 94
- jakt och vilt 94
- jaktbyte 94
- jakttryck 94
- jord- och skogsbrukets ekonomi 83
- jord- och skogsbruksministeriet 23
- jordbruk 83
- jordbrukare, beskattning av 84
- jordbrukslägenheter 84, 85
- jordbrukslägenheternas
 - arbetskraft 86
 - avkastning 84
 - investeringar 84, 85
 - kostnader 84, 85
- jordbruksprodukter 85
- jordbruksprodukternas prisindexar 85
- jordbruksstyrelsen 24
- jordbruksstyrelsens statistik 86
- jordtemperatur 133
- jordlägenheter 88
- jordregister 88
- justitieministeriet 63
- jägarkärens struktur 94
- järnväg
 - godstrafik 114
 - persontrafik 113
 - tågtrafik 113
- järnvägsstatistik 113
- järnvägsstyrelsen 24
- Järnvägstrafik 113
- Järnvägstrafikolyckor 113
- kajbyggnader 115
- kalkyler över livsmedelsbalanser 83
- kanal- och inhemsk vattentrafik 115
- kanaler 115
- kanaltrafik 105, 115
- kapital, företagens 126
- kapitalbildning 78, 79, 83
- kedjehus 102
- klassificering av
 - finansobjekt 37
 - hushållsvaror och -tjänster 37
 - huvudsaklig inkomstkälla 35
 - huvudsaklig verksamhet 35
 - institutionella sektorer 36
 - sammanslutningar 36
 - socioekonomisk ställning 35
 - stater och landområden 36
- klimatologisk statistik 132
- kodsystem i statistiken 34
- kommanditbolag 126
- kommuner 26, 38, 70, 71, 72, 120, 123
- kommunalbeskattning 68
- kommunala avtalsdelegationen 27
- kommunalförbunden 27
- kommunalförbundens
 - budgetstatistik 120
 - ekonomi 120
 - löner för arbetstagare 70
 - löner för månadsavlönade 71
- kommunalval 65
- kommunernas
 - arealer 88
 - budgetstatistik 120
 - dyrortsundersökning 72
 - ekonomi 120
 - finansstatistik 120
 - löner för arbetstagare 70
 - löner för månadsavlönade 71
 - samarbetsorgan 26
 - socialutgifter 123
 - statistikproduktion 26, 27
- kommunformen, ändringar i 38
- kommunklassificeringsregister 38
- kommunkoder 38
- kommunnrering 38
- kommunernas, kommunalförbundens och församlingarnas
 - ekonomi 120
- konjunkturutveckling 82
- konkursmål 63
- konsultativa folkomröstningar 65
- konsumentprisindex 73
- konsumentprisstatistik 73
- konsumention i nationalekonomin 78
- konsumentionsutgifter, hushållens 72
- konsumentionsvaror, priser 73
- konsumentionsvolym, hushållens 72
- kostnader, jordbrukslägenheter 84, 85
- kostnadskalkyler, lantbrukets 83
- kostnadsutveckling, byggnadsproduktionens 104
- kreditbeståndet 118
- kreditgivning 118
- kreditströmmar 118
- kultur 58, 77
- kulturstatistik 58
- kulturstatistiksystemet 31
- kusttrafik 115
- köttindustrinrättningar 124
- köttkontrollanstalter 124
- laboratorier som godkänts för livsmedelskontroll 124
- lagen om gårdsbruksenheter, tillämpningsområdet för 87
- lagen om renskötselslägenheter, tillämpandet av 87
- lager
 - handelns 127
 - industrins 127
- landskapsförbunden 27
- landskommunerna
 - löner för arbetstagare 70
 - löner för månadsavlönade 71
- landsvägar 113
- lantarbetarnas löner 70
- lantbruk 83

- lantbruket
 bruttointäcks- och kostnadskalkyler samt livs-
 medelsbalanser 83
 byggnadskostnadsindex för byggnader 104
 lönsamhetsundersökning 85
 produktion 86
 produktionsinsatsers prisindex 85
 subventionering 86
- lantbrukets skogsbruksenheter 86
 lantbrukets befolkningen 86
 Lantbruksekonomiska forskningsanstalten 24
 lantbruksinkomster 83
 lantbruksproduktion, balansering av 87
 lantbruksregister 87
 lantbruksräkning 86
 lantmäteristatistik 125
 lantmäteristyrelsen 24
 lastbilar 110, 111
 lediga arbetsplatser 46
 levande födda 40
 levnadsförhållanden 75, 77
 levnadsförhållanden, översikt över 77
 levnadskostnadsindex 73
 linjetrafik med lastbilar 111
 litteratur 58
 livskvalitet 77
 livsmedel 83
 livsmedel
 import och export 83
 inhemska användning 83
 priser 73
 produktion 83
 livsmedelsbalanser, kalkyler över 83
 livsmiljö 135
 lock-outer 44
 luft
 elektricitet 134
 fuktighet 132
 föroreningar 133
 radioaktivitet 134
 temperatur 132
- luftfartyg 115
 luftfart 115
 luftfartscertifikat 115
 luftfartsstyrelsen 24
 lufttrafik
 godstrafik 115
 passagerartrafik 115
- lägenheter 102, 103, 104
 läkarnas mottagningar 50
 läkemedelsmissbruk 50
 länsrätter 63
 lärare 53, 54
 läroverk 53
 löner 70
 löner
 arbetare 70
 månadsavlönade 70, 71
 timavlönade 70
 tjänstemän 70, 71
- löner för
 arbetare inom stuveribranschen 70, 71
 arbetstagar inom kommunalförbunden 70
 arbetare inom metallindustrin 70, 71
 arbetstagar i sjöfart 70
 byggnadsarbete 70, 71
 flottningsarbetare 70
 funktionärer i affärsbranschen 70
 funktionärer inom industrin 70, 96
 industriarbetare 70
 kommunernas arbetstagar 70
 kommunernas månadsavlönade 71
 landskommunernas arbetstagar 70
 lantarbetare 70
 månadsavlönade inom förplägnads- och härbär-
 geringsrörelsen 70
 månadsavlönade inom kommunalförbunden 71
 månadsavlönade inom landskommunerna 71
 månadsavlönade i organisationer 70
 skogsarbetare 70, 71
- lönsamhet
 bankernas och hypoteksinrättningarnas 117
 lantbrukets 85
- löntagare 69, 70
 löntagarnas förtjänstnivåindex 69
- lösdrivarvård 59
- mantalsskriven befolkning 39
 marknadsvirke 92
 maskiner och material, uthyrning av 127
 maskning vid arbetskonflikt 44
 masskuldebrev 118
 med arbetsanslag avlönad arbetskraft 47
 medborgarinstitut 53
 medborgarskap 39
 medeldagsförtjänster vid forststyrelsen 88
 medfödda missbildningar 48
 medicinalstyrelsen 24
 medicinalstyrelsens personalregister 60
 mejerier 86
 metallindustrin, löner för arbetare 70, 71
 Meteorologiska institutet 24
 migration 42
 militärunderstöd 74
 miljö 129, 135
 miljögiftsregistret 132
 miljön, samverk över 135
 miljöstatistiksystemet 31, 33
 ministeriet för inrikesärendena 24
 minutförsäljningspris 72, 73
 missbrukarvård 59
 mjölkens kvalitet 124
 mjölkkontrollstationer 124
 moderskapsunderstöd 74
 molnighet 132
 motell 109
 motion 58
 motorcyklar 110
 motorfordon 110
 motorfordon, reparation av 96
 motorfordonsregister 110
 motorhyddor 109
 mottagningar, läkarnas 50
 muséer 58
 månadsavlönade
 inom förplägnads- och härbärgeringsrörelsen 70
 i organisationer 70
 inom kommunalförbunden 71
 kommunernas 71
 landskommunernas 71
- månatlig försäljning i handeln 108
 mödrarådsgivningsbyråer 49
- nationalinkomst 78
 nationalprodukt 78
 nationalräkenskaper 31, 32, 78, 79, 80
 nativitet 42
 naturmiljö 135
 nederbörd 130
 nederbörds mängd 132
 nedlagda företag 82
 nomenklaturen för civilmål 36
 Nordforsk 57
 norrsken 134
 nycklar, mellan klassificeringar 34, 37
 NYK-63 34
 nyttighetsklassificeringar 37
 näringsgren 75
 näringsgrensindelningen 36
 Näringslivets Delegation (EVA) 27
 Näringslivets Forskningsinstitut (ETLA) 27
- OECD 28, 30, 57, 82
 offentliga sammanslutningars uppgiftsklassificering
 36
 offentlighet, statistikens 11
 olycksfall i arbete 51
 omflyttning 39, 41
 omsättning
 företag 128
 omsättningsskatt 81, 127
 omsättningsskatteskyldiga företag 82, 127
 omställningstillgångar (anläggningstillgångar) 126
 organisationer, månadsavlönade i 70
- partier 65
 partiprisindex 108
 partihandel 108, 127, 128
 patientregister, sjukhusens 49

- Pellervo ekonomiska forskningsinstitut 27
 Pensionsskyddscentralen 27
 pensionsstiftelser 119
 pensionstagare 75
 personal
 bankernas 117
 företagens 128
 handel 108
 industrins 96
 post- och televerkets 116
 Statsjärnvägarnas 113
 personalstatistik, socialvård 60
 personbilar 110
 personregister över anställda som får statsbidrags-
 lön 61
 persontrafik 113
 placering på arbetsmarknaden 46
 placeringsstatistik över utexaminerade 46
 planeringstal med avseende på befolkningen 42
 plankton 129
 plantskogsskötsel 90
 politisk aktivitet 65
 post- och telestyrelsen 24
 post- och televerkets personal 116
 Postbanken 25, 117
 posttrafik 116
 permitterade 46
 pressmeddelanden, Statistikcentralens 16
 primär dödsorsak 50
 primäruppgifter, statistikens 11
 primärvård, sjukdomarnas 49
 priser
 byggnadsmaterial 104
 energi 99
 jordbruksprodukter 85
 konsumtionsvaror 73
 minutförsäljning 73
 partiförsäljning 107
 tjänster 73
 prisindexar för jordbruksprodukter och produktions-
 insatser 85
 prisstatistik för råvirke 91
 privata sjukvårdsinrättningar 49
 privata
 järnvägar 113
 sjukvårdsinrättningar 49
 privatskogar, rotpriser 91
 producentprisindex 108
 producentprisindexar för jordbruksprodukter 85
 produktion 78, 79, 86
 produktion, energi 99
 produktion, skogsbrukets 94
 produktion, skogsindustrins 94
 produktionsinsatser, prisindex för jordbrukspro-
 dukter 85
 produktionskostnader 96
 Promemoria 21
 publikationer, Statistikcentralens 18
 publikationsförteckningar 21
 pålsdjursfärrar 86

 radhus 102
 radio och television 58
 radioaktivitet 134
 radiotrafik 116
 regional databas 22
 regionala räkenskaper 79
 regionalt kreditbestånd 118
 regionklassificeringar 38
 regionplaneförbund 27
 register
 beskattnings- 68
 bilregistercentralens 110
 examens- 53, 54, 55
 fartygs- 114
 företags- 127
 lantbruks- 87
 medicinalstyrelsens personal- 60
 motorfordons- 109
 sjukdoms- 48
 sjukhusens patient- 49
 skogsgenetiskt 90
 vattenkvalitets- 131
 våg- 105, 113
 registrerade fordon 110

 regnvattnets radioaktivitet 134
 rehabilitering 49
 religiösa samfund 58
 renskötselslägenheter, tillämpandet av lagen om 87
 reparation av hushållsvaror 127
 reparation av motorfordon 96
 resande, se också person- och passagerartrafik 109,
 113, 114, 115
 resandehem 109
 resandestatistik 110
 resebyråverksamhet, balansstatistik 126
 reservoarer 129
 reserver, företagens 126
 restaurangverksamhet 127, 128
 resultaträkningar
 banker 117
 företag 126
 hypoteksinrättningar 117
 riksdagsval 65
 riksskogstaxering 89
 riksvägar 112
 rot- och leveranspriser i skogar av privat natur 91
 rotpriser 91
 rotpriser i privatskogar 91
 Rundradion 25
 råvaror 96
 råvirke 91, 92, 93, 94
 räkenskaper, regionala 79
 räntestatistik 119
 rättsanstalterna, specialdomstolar vid 63
 rättsliga förhållanden 77
 rättsmedicinska åtgärder 49
 rättspolitiska forskningsinstitutet 62
 rättsstatistiksystemet 31
 rättsväsen 62
 röntgenvård 50
 röstande 65
 röstberättigade 65
 röster, i val 65

 samarbetsorgan, kommunernas 26
 samfund
 beskattning av 68
 omsättning 126
 samfund, religiösa 58
 samfundens omsättningstillgångar 126
 samfundens företagsstatistik 126
 Samfärdselstatistisk årsbok 115
 samhällsmiljö 135
 samhällsstatistik 9
 sammanslutningar, klassificering av 35
 sammelvärk över miljön 135
 sekretess, primäruppgifternas 11
 sidoentreprenadverksamhet 126
 sinnessjukhus 49, 122
 SITC 37
 sjukdomar
 behandling 49
 förebyggande av 48
 primärvård 49
 specialvård 49
 sjukdomsregister 48
 sjukdomsklassificering 36
 sjukhus 49, 122
 sjukhus, vård dagar 48
 sjukhusens patientregister 49
 sjukhusförbundet 27
 sjuktransport 50
 sjukvårdsinrättningar, privata 49
 sjukvårdspersonal 49
 sjöfart, löner för arbetstagare i 70
 sjöfartsstyrelsen 24
 skattepliktigt inkomst och förmögenhet 68
 skilsmässor, se äktenskapskillnader
 skog
 avgång 91
 dikning 88, 90
 förädling 89, 90
 grundförbättringsarbeten 90
 gödsling 90
 taxering 89
 ägo fördelning 89
 skogar av privat natur, rot- och leveranspriser 91
 skogsarbete, löner 70, 71
 skogs- och terrängbränder 93

- skogsbalanser 91, 94
 skogsbrukets
 arbetskraft 94
 ekonomi 83
 produktion 94
 skogsbruksenheter 86
 Skogsforskningsinstitutet 24
 skogsgenetiskt register 90
 skogsindustrins produktion 94
 skogsindustriprodukter, export och import av 94
 skogslägenheter 86
 skogsskötsel 90
 skogsskötsel och grundförbättringsarbeten 90
 Skogsstatistisk årsbok 94
 skogstillgångar (skogsbalanser) 89, 91, 94
 skogsvägar 90
 skolhälsovård 49
 skolor 53
 skolstyrelsen 53
 skulder 81, 120
 skulder, företagens 126
 slakterier 86, 124
 släpvagnar 110
 smittsamma sjukdomar 48
 småhus, byggnadskostnadsindex 104
 social service 59
 socialt engagemang, inskränkningar i 48
 social- och hälsovårdsministeriet 24
 sociala inkomstöverföringar till hushållen 74
 socialbyråer 60
 socialskydd 77
 Socialskyddets forskningsinstitut 27
 socialstyrelsen 25
 socialutgifter 122, 123
 socialvård
 personalstatistik 60
 verksamhetsenheternas verksamhets- och ekonomistatistik 121
 socialvårdsstatistik 59
 socioekonomisk ställning, klassificering av 35
 sparande, i nationalekonomi 78, 81
 sparbanker 117
 specialdomstolar vid rättsanstalterna 63
 specialvård, sjukdomarnas 49
 speditjonsverksamhet 126
 sport, se idrott
 språk 39, 40
 stambokstråd 89
 stambokstråd, frötäktsbestånd och fröplantager 89
 stamvägar 113
 statens
 löner 70
 program för utvecklandet av statens statistikväsen 23
 Statens Spannmålsförråd 85
 Statens tryckericentral 21
 stater och landområden, klassificering av 36
 statistik
 inhemska 14, 23, 26
 utländska 28, 29
 Statistikarkivet 17
 Statistikbiblioteket 17
 Statistikcentralen 12
 Statistikcentralens
 arkiv 17
 bibliotek 17
 information 16
 informationstjänst 16
 intervjuundersökningar 17
 organisation 14
 publikationer 18
 ställning och uppgifter 12
 uppdragsverksamhet 16
 statistikproduktion, kommunernas 26, 27
 statistikserier, säsongutjämnade 82
 statistiksystem 31
 statistiksystemet för den offentliga sektorns verksamhet och ekonomi 31
 statistikväsendet 9
 statistisk metodik 9
 Statistisk rapport 20
 Statistisk årsbok för Finland 18
 statistiska databaser 22
 statistiska handböcker
 internationella 28
 nationella 28
 Statistiska meddelanden 21
 statistiska publikationer
 inhemska 18
 statens 21
 utländska 28, 29
 Statistiska rådet 15
 Statistiska översikter 18
 statsbolagen som statistikproducenter 25
 statsjärnvägarna
 drifttillgångar 113
 ekonomi 113
 godstrafik 113
 personal 112
 persontrafik 113
 transportmateriel 113
 statsrådets kansli 42
 statstjänstemännens löner 70
 straffanstalter 63
 strejker 44
 struktur
 befolkningens 39, 75
 jägarkrens 94
 strålning 133
 studentexamen 53
 studerande 54
 studielinjer 34, 54
 stuveriverksamhet, balansstatistik 126
 städer och köpingar
 löner för arbetstagare 70
 löner för månadsavlönade 71
 subventionering, lantbrukets 86
 Suomen Kunnallislaitto 26
 svenskspråkig befolkning 75
 synskadade 75
 sysselsatta 43, 45, 46
 sysselsättning 43, 45, 47, 78, 79, 83
 sysselsättningsfrämjande utbildning 46
 sysselsättningskurser 54
 systemet för socio-demografisk statistik 31
 säkerhet, befolkningens allmänna 77
 säsongutjämnade statistikserier 82
 tandvård 50
 teater 58
 Tekniska inspektoratet 25
 Tekniska inspektoratets besiktningssstatistik 125
 telefontrafik 116
 telegraftrafik 116
 telekommunikation 116
 television 58
 telex 116
 temperatur
 jordens 132
 luftens 132
 vattnets 130
 terrängbränder 93
 tidningar 58
 tidsanvändning 58
 tidskrifter 58
 tidsseriedatabas 22
 tidsserier 22
 tillgångar 81
 tillämpandet av lagen om renskötselägenheter 87
 tillämpningsområdet för lagen om gårdsbruksenheter 87
 timförtjänster 71
 tjäle 130
 tjänstemannalöner 70, 71
 tjänsternas pris 72, 73
 trafik 110, 126
 trafikolyckor 64, 113
 trafikprestationer
 statsjärnvägarna 113
 vägar 111
 trafikvolym (trafikmängder) 112, 113
 traktorer 110
 transporter inom utrikeshandeln 107
 transportmateriel, statsjärnvägarnas 113
 trossamfund 40
 trädgårdar 86
 trävaror
 export och import av 94
 flottning av 114
 tuberkulossjukhus 49, 122
 Tullstyrelsen 25
 tulltariffnomenklatur 37

- tvistemål vid domstolar 63
 tvätteriverksamhet 127
 tågtrafik 113
- UNESCO 28, 35, 57
 underentreprenadverksamhet, balansstatistik 126
 underhållsbidrag, uä-barn 59
 underhållsstöd 74
 underrätt 63
 understödskassor och pensionsstiftelser 119
 Undersökningar 21
 undersökningsinrättningar 49
 ungdomens hobbyverksamhet 58
 universitet, se högskolor 54
 uppfostringsrådgivning 59
 uppgiftsklassificering, offentliga sammanslutningar 36
 uppvärmningsenergi, byggnadernas 100
 ut- och inlämningsstatistik 117
 utbildning 53, 75
 utbildning, sysselsättningsfrämjande 46
 utbildningsklassificering 34
 utbildningsnivå 34
 utbildningsområde 34
 utbildningsstruktur 55
 uthyrning av maskiner och material 127
 utkomst, befolkningens 45
 utkomstskyddet 74
 utlandsstatistik 28, 29
 utlåning 117
 utrikeshandelns transporter 107
 utrikeshandelsstatistik 107
 utrustning, bostädernas 75, 102, 103, 104
 utvandring 39, 40
 utvecklingsverksamhet 57
 uä-barns underhållsbidrag 59
- VA-anläggningar 129
 vaccinerings 49
 valstatistik 65
 varaktiga konsumtionsvaror 72
 varor
 minutpriser 73
 partipriser 108
 varuposition 37
 vattenanvändning inom industrin 131
 vattenföring 130
 vattenförråd 130
 vattenförsörjning 96, 131
 vattenintag 129
 vattenkvalitetsregister 131
 vattenledningar 129
 vattenlägenheter 88
 vattenreningsverk 129
 vattenskydd, industrins 131
 vattenstatistik, industrins 130
 vattenstyrelsen 25
 vattentemperatur 130
 vattentrafik 105, 114, 115
 vattnen 129, 130, 131, 132
 vattnets temperatur 129
 veneriska sjukdomar 48
 verksamhetslokaler 76
 verksamhets- och ekonomistatistik, socialvårdsheterna 121
- verksnämnd, Statistikcentralens 16
 verkställighet av domar 63
 veterinärer 124
 veterinärpersonal 124
 veterinärverksamhet 124
 videotextsystem 22
 vigda 40
 vilt 94
 Vilt- och fiskeriforskningsinstitutet 25
 vind 133
 virkesdrivning 88
 virkesförbrukning 91, 94
 virkesförbrukning och avgång samt skogsbalanser 91
 volymindex
 export 107
 import 106
 industriproduktionen 97
 våningshus 102
 vård dagar på sjukhus 48
 väderlek 132
 Väestöntutkimuslaitos 27
 väg- och vattenbyggnader 105
 väg- och vattenbyggnadsstyrelsen 25
 vägar 88, 105, 112
 vägar
 byggnads- och förbättringskostnader 105
 trafikprestationer 111, 112
 vägbyggnadskostnadsindex 105
 vägran att utföra övertidsarbete 44
 vägregister 105
 vägtrafik, godstransport 111
 vägtrafikolyckor 64
 värderingar
 företagens 126
 värde, importens och exportens 107
 värmeenergi 96, 99
 växthus 86
 växtodling 86
- yrke 43, 50, 75
 yrkesbetingad cancer, register och statistik 52
 yrkesklassificering 34
 yrkessjukdomar 51
 yrkesskolor 55
 yrkesställning 43
 yrkesställning, klassificering av 35
 yrkesutbildningsanstalter 53
- åldringarnas anstalts- och öppenvård 59
 åtalade 63
- ägofördelning, skog 89
 äktenskap 39
 äktenskapsskillnader 39
 ändringar i kommunformen 38
- öppenvård 50
 öppenvård, åldringar 59
 öppet bolag 126
 överexekutorernas verksamhet 63
 översikt över levnadsförhållanden 77
 övertidsarbete 43, 44

BILAGA

NÄRINGSLIVETS DATAINSAMLARE

Datainsamlare/material *)

- Industrins Centralförbund
 — medlemsregister
 — finansieringsförfrågan
 — konjunkturbarometer
 — lokaliseringsvägledningsförfrågan
- Livsmedelsindustriförbundet
 — produktions- och försäljningsdata
 — lönsamhetsdata
- Takfiltföreningen
 — försäljning
- Kemiska Centralförbundet
 — produktions- och investeringsdata
- Skofabrikenas Centralförbund
 — skoindustrins leveransstatistik
- Glaskeramiska industriförbundet
 — data om produktion, arbetskraft osv.
- Byggnadsämnesindustriföreningen
 — produktions- och försäljningsdata
- Byggnadssnickeriindustrin
 — produktions- och exportdata
- Finska Betongindustrins Centralorganisation
 — produktionsdata
 — konjunkturförfrågan
- Finlands Metallindustris Centralförbund
 — orderstocken och graden av kapacitetsutnyttjande
 — exportförfrågan
 — lönsamhets- och finansieringsförfrågan
- Finlands Skogsindustris Centralförbund
 — produktionsdata
- Finska Plastindustriförbundet
 — finansierings- och lönsamhetsdata
- Finska Tegelinindustriförbundet
 — kostnadsstrukturdata
- Textilindustriföreningen,
 Textilrådet
 — försäljningsdata
- Färgindustriföreningen
 — produktions-, försäljnings-, löne- och utrikeshandelsdata
- Allmänna industrigruppen
 — omsättning, inkomster, bruttovärde, löner osv.
- Finlands sågar
 — produktions- och försäljningsstatistik över sågvaror
- Finska Cellulosaföreningen, Finncell
 — produktion, leveranser, lager, export, försäljning
- Industrins träförening
 — inköspriser och -mängder
 — produktionsdata
- Finlands Elverksförening
 — elproduktion och -förbrukning (elverksstatistik)
- El- och elektronikindustriförbundet
 — produktionsstatistik
- Industrins Elproducenters Förbund
 — elproduktion och -förbrukning
- Finlands Flottareförening
 — lönestatistik
- Småindustrins Centralförbund
 — medlemsregister
 — näringsgrensöversikt
- Grafiska Centralförbundet
 — produktionsstatistik
 — ekonomisk utveckling
 — konjunkturutsikter
 — ekonomistatistik
- Köttindustriföreningen
 — medlemsförfrågan
 — slaktnings- och tillverkningsdata
- Finlands Bagareförbund
 — ekonomiska data

*) Till utgångspunkt för uppgiftsinsamlingen ligger näringslivets egna behov: behovet av uppgifter om den allmänna ekonomiska utvecklingen, medlemsföretagen, förbunden, affärsverksamhet osv. Materialförteckningen är inte uttömmande.

Finska Tändsticksföreningen
— försäljningsdata

Torvindustriförbundet
— data om produktion och utnyttjare, personal

Marketindex
— butiksregister

Finlands Grossistförbund
— försäljningsstatistik
— resultatredovisnings- och
balansräkningsförfrågan

TUKO
— balansräkningsförfrågan

KESKO
— resultatredovisnings-, balansräknings- och
lönsamhetsdata

OTK
— försäljning, resultat, finansiering
— balansräkningsdata

SOK
— försäljnings- och resultatbildningsdata
— balansräkningsdata och personaldata

AFC
— arbetstagarnas och tjänstemännens
lönestatistik

AAC
— lönestatistik

Finlands Stuvareförbund
— totallöner
— varumängdsförfrågan

Finska Metallindustrins Arbetsgivareförbund
— sysselsättningsstatistik
— arbetskraftsförfrågan
— obligatoriska löner och socialkostnader

Finlands Byggnadsindustriförbund
— husbyggnadsstatistik

Finlands Rederiförening
— fartygskostnader

Livsmedelsbranschens arbetsgivareförbund
— sysselsättningsförfrågan

Telefoninrättningarnas Förbund
— balansräkningsstatistik
— personalstatistik
— teknisk statistik
— tariffstatistik

Bussförbundet
— materiel- och balansräkningsstatistik

Reklambyråernas förbund
— balansräkningsstatistik

Finlands Utrikeshandelsförbund
— register över exportörer

Finlands taxiförbund
— sysselsättningsstatistik

Finansieringsinrättningarna
(KOP, FBF, HAB, SCAB, ACF)
— företagsundersökning

Industrialiseringsfonden
— företagsundersökning

Sininen Kirja Oy
— näringslivets register

MicroMedia Oy
— adressregister

TILASTOKESKUS
 STATISTIKCENTRALEN
 CENTRAL STATISTICAL OFFICE OF FINLAND

KÄSIKIRJOJA
 HANDBÖCKER
 HANDBOOKS

Nro 1	Koulutusluokitus 31.12.1981	5. uusittu laitos	1982
Nr 1	Utbildningsklassificering 31.12.1981	5:e förnyade upplagan	1982
Nro 2	Väestölaskenta 1970 Aikataulu, luokitus, saatavat tiedot		1971
Nro 3	Tilasto-opas 1982	neljäs laitos	1982
Nr 3	Vägvisare i statistiken 1982		1984
Nro 4	Toimialaluokitus (TOL) 1979 Näringsgrensindelningen (NI) 1979 Standard Industrial Classification (SIC) 1979	uusittu laitos 2. painos	1984
Nro 5	Institutionaalisten sektoreiden luokitus Den institutionella sektorindelningen Classification of the Institutional Sectors		1975
Nro 6	Rahoitusvaateiden luokitus Klassificering av finansobjekt Classification of Financial Assets and Liabilities		1975
Nro 7	Tilastohaastattelijan opas 1980	toinen laitos	1980
Nr 7	Statistikintervjuarens guide 1980	andra upplagan	1981
Nro 8	Guide to Finnish Statistics 1977		1977
Nro 9	Siviliiasiajn nimikkeistö 1982 Nomenklatur för civilmål 1982		1982
Nro 10	Yhteisöjen tehtävälukitus Julkisyhteisöjen ja yksityisten voittoa tavoittelemattomien yhteisöjen tehtävälukitukset Classifications of the Functions of Government and Private Non-Profit Bodies Serving Households		1979

Nro 11	Pääasiallisen toiminnan luokitus Pääasiallisen toimeentulolähteen luokitus Klassificering av befolkningen efter huvudsaklig verksamhet Klassificering av befolkningen efter huvudsaklig inkomstkälla Classification of the Population by Type of Activity Classification of the Population by Main Source of Livelihood	1980
Nro 12	Väestötilastollinen valtio- ja maa-alueuokitus Klassificering av stater och landområden inom individstatistiken Classification of Countries and Areas in Demographic Statistics	1980
Nro 13	Väestö- ja asuntolaskenta 1980 Tietosisältö, tulosteet	1980
Nro 14	Ammattiluokitus 1980 Yrkesklassificering 1980 Classification of Occupations 1980	1981
Nro 15	Kotitaloustavaroiden ja -palvelusten luokitus Klassificering av hushållsvaror och -tjänster Classification of Household Goods and Services	1982
Nro 16	Rakennusluokitus Rakennus-, huoneisto- ja toimitilaluokitus Byggnadsklassificering Klassificering av byggnader, lägenheter och lokaler Classification of Buildings Classification of Buildings, Apartments and Business/Other Premises	1982
Nro 17	Sosioekonominen asema -luokitus Ammattiasemaluokitus Klassificering av socioekonomisk ställning Klassificering av yrkesställning Classification of Socio-Economic Status Classification of Occupational Status	1983

- Nro 18 Demografiset ja sosiaaliset perusluokitukset 1983
Ikä, sukupuoli, siviilisääty, kieli, kansalaisuus, uskontokunta
Demografiska och sociala grundklassificeringar
Ålder, kön, civilstånd, språk, nationalitet, trossamfund
Demographic and Social Basic Classifications
Age, Sex, Marital Status, Language, Nationality, Religion
- Nro 19 Kotitalous-, asuntokunta- ja perheluokitukset 1983
Klassificeringar av hushåll, bostadshushåll och familjer
Classifications of Households, Household-Dwelling Units, and
Families

Tätä julkaisua myy

**VALTION
PAINATUSKESKUS**

Postimyynti

PL 516
00101 HELSINKI 10
Vaihde (90) 539 011

Kirjakaupat Helsingissä

Annankatu 44
(Et. Rautatiekadun kulma)
Vaihde (90) 17 341

Eteläesplanadi 4
Puh. (90) 662 801

Denna publikation säljes av

**STATENS
TRYCKERICENTRAL**

Postförsäljning

PB 516
00101 HELSINGFORS 10
Vaxel (90) 539 011

Bokhandlar i Helsingfors

Annegatan 44
(i hörnet av S. Järnväg)
Vaxel (90) 17 341

Södra esplanaden 4
Tel. (90) 662 801

This publication can be
obtained from

**GOVERNMENT
PRINTING CENTRE**

Mall-order business

P.O. Box 516
SF-00101 HELSINKI 10
Phone (90) 539 011

Bookshops in Helsinki

Annankatu 44
Phone (90) 17 341

Eteläesplanadi 4
Phone (90) 662 801

ISSN 0355-2063
ISBN 951-46-6468-X