

Kokonaistuotannon kuukausikuvaaja

1996, joulukuu

Kokonaistuotanto kasvoi joulukuussa 6,2 prosenttia

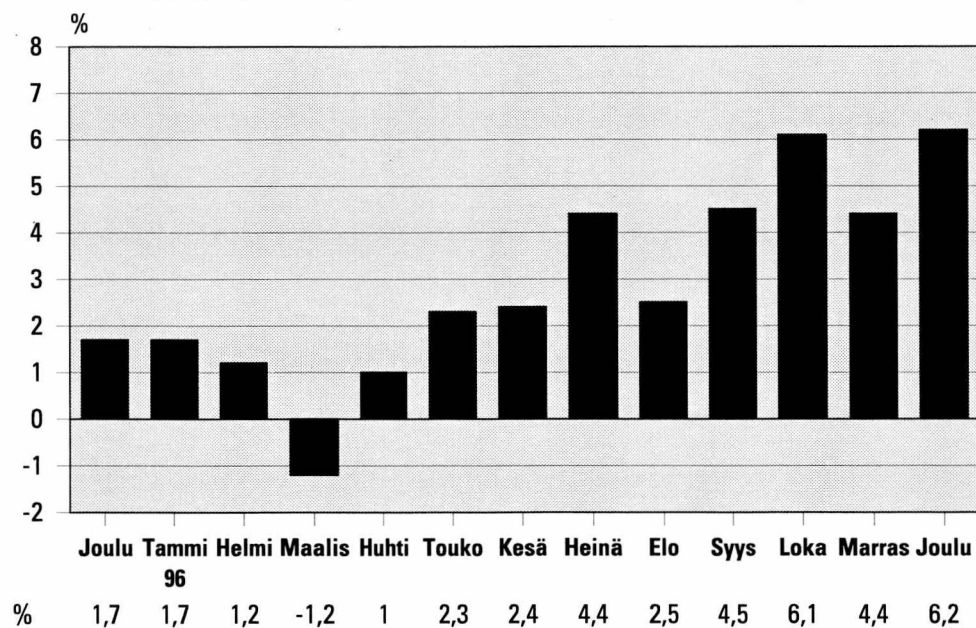
Tilastokeskuksen ennakkotietojen mukaan kokonaistuotanto oli joulukuussa 6,2 prosenttia suurempi kuin vuotta aiemmin.

Maa- ja metsätalouden tuotanto kasvoi joulukuussa prosentin. Teollisuuden tuotanto jatkoi kasvuaan, työpäiväkorjattu tuotanto oli 8,8 prosenttia edellisvuotista korkeampi. Myös rakentamisen tuotanto kasvoi, lähes kuusitoista prosenttia edellisen

vuoden joulukuusta. Kaupan tuotanto lisääntyi runsaat kolme ja puoli prosenttia. Liikenteen tuotanto oli yli kahdeksan prosenttia suurempi kuin vuotta aiemmin.

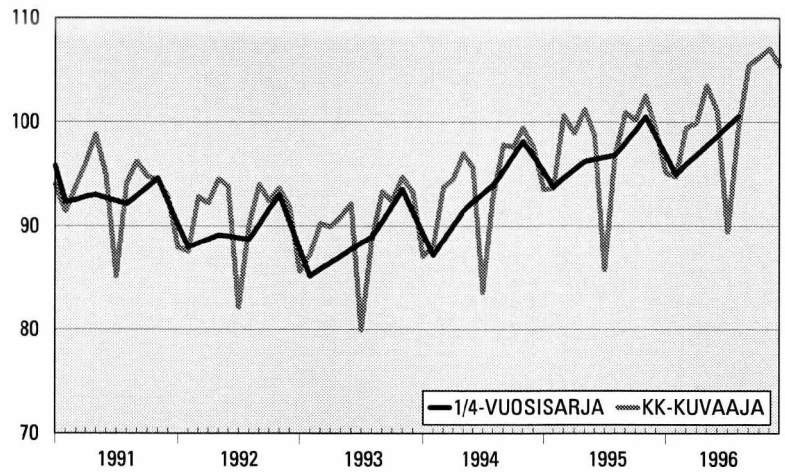
Muiden palveluiden ja julkisen toiminnan tuotanto, joka arvioidaan neljännesvuositilipidon perusteella, kasvoi kolme prosenttia edellisestä vuodesta.

**Kokonaistuotannon muutokset edellisen
vuoden vastaavasta kuukaudesta 1995–1996, %**



Alkuperäiset sarjat

ALKUPERÄISET SARJAT

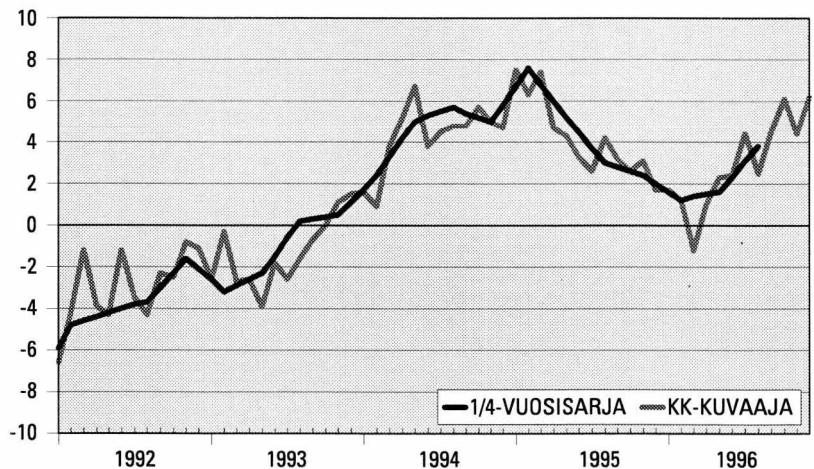


Indeksipisteet 1990 = 100

Vuosi/kk	1	2	3	4	5	6	7	8	9	10	11	12	Yht.
1991	94,0	91,4	93,9	96,0	98,8	94,9	85,1	94,1	96,2	94,8	94,4	92,8	93,9
1992	87,9	87,5	92,8	92,2	94,5	93,8	82,0	90,1	94,0	92,4	93,6	91,8	91,1
1993	85,6	87,2	90,2	89,9	90,9	92,1	79,9	88,6	93,3	92,4	94,7	93,2	89,8
1994	87,0	88,0	93,7	94,5	97,0	95,6	83,5	92,8	97,8	97,6	99,4	97,6	93,7
1995	93,5	93,6	100,6	98,9	101,2	98,7	85,7	96,8	100,9	100,2	102,5	99,3	97,7
1996	95,1	94,7	99,4	99,9	103,5	101,1	89,4	99,2	105,4	106,2	107,0	105,4	100,5

Muutos edellisen vuoden vastinajanjaksosta, %

MUUTOS EDELLISEN VUODEN VASTINAJANJAKSOSTA, %

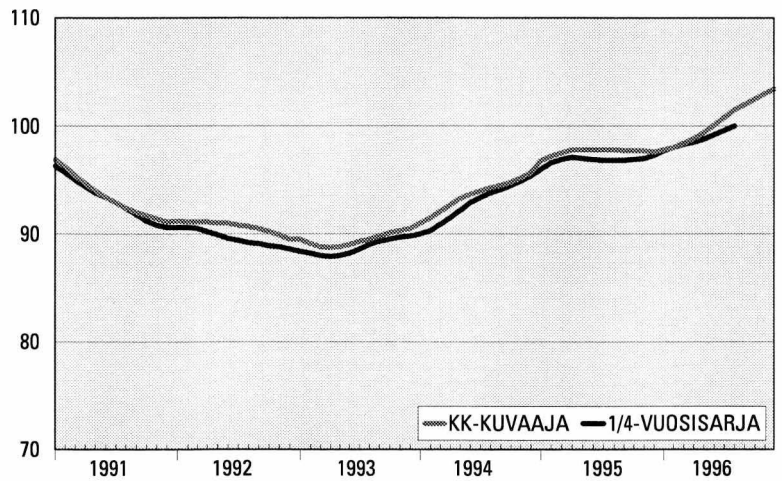


Muutos edellisen vuoden vastinajanjaksosta, %

Vuosi/kk	1	2	3	4	5	6	7	8	9	10	11	12	Yht.
1992	-6,6	-4,2	-1,2	-3,9	-4,3	-1,2	-3,5	-4,3	-2,3	-2,5	-0,8	-1,1	-3,0
1993	-2,6	-0,3	-2,7	-2,6	-3,9	-1,8	-2,6	-1,6	-0,7	0,0	1,1	1,5	-1,4
1994	1,6	0,9	3,8	5,2	6,7	3,8	4,5	4,8	4,8	5,7	5,0	4,7	4,3
1995	7,5	6,3	7,4	4,7	4,3	3,3	2,6	4,2	3,2	2,6	3,1	1,7	4,2
1996	1,7	1,2	-1,2	1,0	2,3	2,4	4,4	2,5	4,5	6,1	4,4	6,2	3,0

Trendisuhdannekomponentit

TRENDISUHDANNEKOMPONENTIT

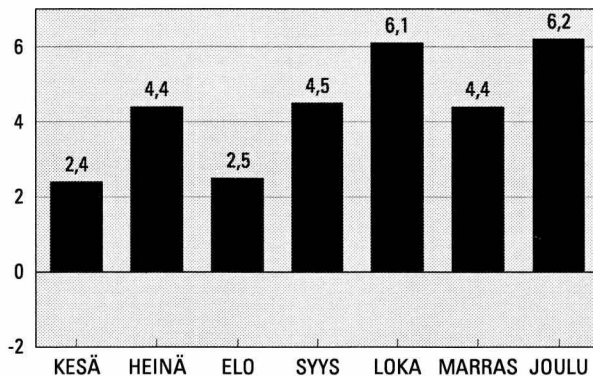


Indekspisteet 1990 = 100

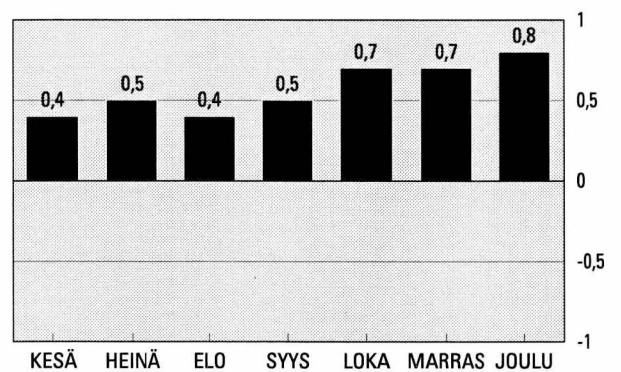
Vuosi/kk	1	2	3	4	5	6	7	8	9	10	11	12	Yht.
1991	96,9	96,2	95,4	94,7	94,0	93,4	92,9	92,4	92,0	91,7	91,4	91,1	93,5
1992	91,2	91,1	91,1	91,1	91,0	91,0	90,8	90,7	90,5	90,2	89,9	89,5	90,7
1993	89,5	89,1	88,8	88,7	88,8	89,0	89,3	89,5	89,8	90,1	90,3	90,5	89,4
1994	91,0	91,5	92,1	92,7	93,3	93,7	94,0	94,3	94,5	94,8	95,2	95,7	93,6
1995	96,8	97,2	97,5	97,8	97,8	97,8	97,8	97,8	97,7	97,7	97,7	97,6	97,6
1996	97,8	98,0	98,4	98,8	99,4	100,1	100,8	101,5	102,0	102,5	103,0	103,4	100,5

Talouden osoittimien vuosimuutoksia vuonna 1996

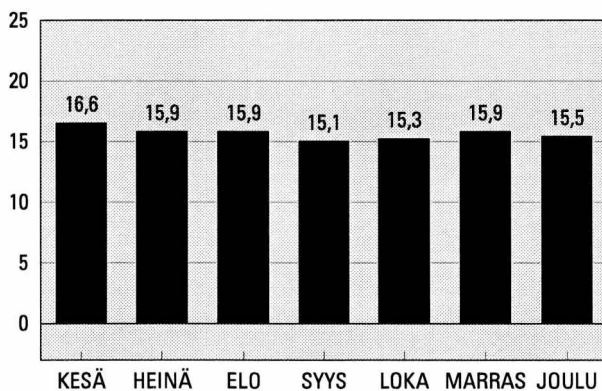
1. Kokonaistuotannon muutos edellisestä vuodesta, %



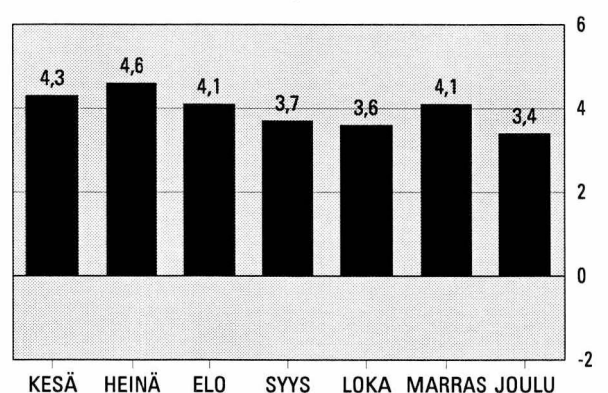
3. Kuluttajahintojen muutos edellisestä vuodesta, %



2. Työttömyysaste, % työvoimasta



4. Vaihtotaseen ylijäämä % bkt:sta, 12 kk:n liukuva summa, ennakoarvio



Lähteet: 1. Tilastokeskus, kansantalouden tilinpito,
3. Tilastokeskus, kuluttajahintaindeksi 1990 = 100,

2. Tilastokeskus, työvoimatutkimus,
4. Suomen Pankki ja Tilastokeskus

SVT Suomen virallinen tilasto
Finlands officiella statistik
Official Statistics of Finland

Kansantalous 1997:3
Nationalräkenskaper
National Accounts

Tiedustelut:

Tammikuuta koskeva julkaisu ilmestyy 27.3.1997

Erkki Lääkäri
(09) 17 341

Kuukausikuvaaja perustuu yhteentoista nopeasti ilmestyvään kuukausisarjaan, jotka painotetaan yhteen. Kuvaajan tiedot ovat ennakkollisia ja niitä tarkistetaan uusien tietojen ilmestyttyä. Kuvaajassa käytettyjen sarjojen lisäksi on muiden palvelujen ja julkisen toiminnan kehitys arvioitu neljännesvuositilinpidoon perusteella.

Kuviossa on esitetty vertailun mahdollistamiseksi bruttokansantuotteen volyymisarja (viitesarja), joka on muutettu neljännesvuosisarjasta kuukausisarjaksi.

Kokonaistuotannon kuukausikuvaajassa käytetyt sarjat

Sarja	Julkaisija
Meijereiden vastaanottama maito	MMM
Lihan tuotanto	MMM
Kasvinviljely	MMM
Markkinahakkuut	Metsäntutkimuslaitos
Teollisuustuotannon volyymi-indeksi	Tilastokeskus, teollisuustilasto
Rakennusmateriaalien menekki-indeksi	Rakennustuoteteollisuus
Rakennustoiminnan työllisyys	Tilastokeskus
Tukkukaupan volyymi-indeksi	Tilastokeskus, kauppatilasto
Vähittäiskaupan volyymi-indeksi	Tilastokeskus, kauppatilasto
VR:n tavaraliikenteen vedetyt bruttotonnikilometrit	Valtionrautatiet
Dieselöljyn myynti	Öljyalan Keskusliitto
Posti- ja teletoimien reaalitytulot	Suomen PT Oy