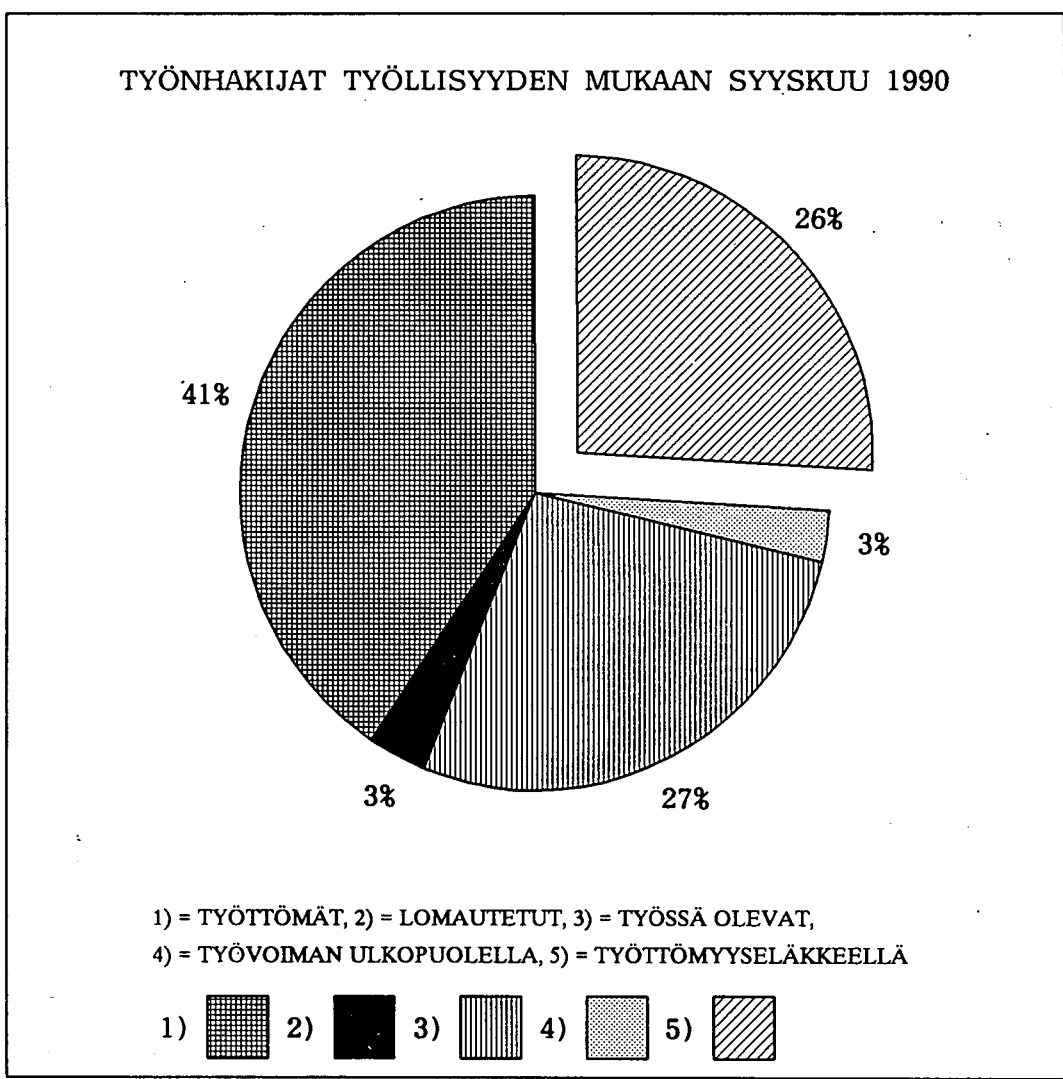


TYÖMINISTERIÖN TILASTOJA

1990 Syyskuu



S I S Ä L L Y S

	Sivu
KUUKAUSITTAIN JULKAISTAVAT TAULUKOT	
1. Yhteenvedo julkaisuun sisältyvistä tärkeimmistä kuukausitiedoista	3
2. Työttömät työnhakijat ja avoimet työpaikat työvoimapiireittäin	4
3. Työttömät työnhakijat ja avoimet työpaikat lääneittäin	5
4. Työttömät työnhakijat (ilman lomautettuja) ja avoimet työpaikat ammattiryhmittäin	6
5. Työttömät työnhakijat (ilman lomautettuja), lomautetut ja avoimet työpaikat toimialoittain	8
6. Työnhakijat ja avoimet työpaikat koulutuksen mukaan	9
7. Avoimet työpaikat ammattiryhmittäin ja työvoimapiireittäin	11
8. Työttömät työnhakijat (ilman lomautettuja) ammattiryhmittäin ja työvoimapiireittäin	12
9. Työttömät työnhakijat (ilman lomautettuja) ikäryhmittäin ja työvoimapiireittäin	13
10. Työttömät työnhakijat (ilman lomautettuja) työttömyyden keston mukaan, työvoimapiireittäin	14
11. Työttömät työnhakijat ja työttömien toimeentuloturva työvoimapiireittäin	15
12. Työnhakijat työllisyyden mukaan, työvoimapiireittäin	16
13. Kuukauden uudet työttömät työnhakijat aikaisemman toiminnan mukaan, työvoimapiireittäin	17
14. Kuukauden aikana työnhaun päättäneet työttömät ja työttömiksi ilmoittautuneet uudet työnhakijat työvoimapiireittäin	18
15. Kuukauden aikana työvoimatoimistoissa olleet työnhakijat ja avoimet työpaikat työvoimapiireittäin	19
16. Kuukauden aikana työvoimatoimistoissa avoinna olleet työpaikat ja täyttyneet työpaikat ammattiryhmittäin	20

	Sivu
17. Kuukauden aikana täyttyneiden työpaikkojen avoinnaolon kesto työvoimapiireittäin	21
18. Kuukauden aikana työvoimatoimistoissa olleet työnhakijat ja työnhaun päättäneet ammattiryhmittäin	22
19. Työnhaun päättymisen syyt työvoimapiireittäin	23
20. Työllisyyskoulutuksessa olevat tavoiteammatin ja koulutus työvoimapiirin mukaan	24
21. Valtion työ määrärahoihin palkattu työvoima työvirastoittain sekä työvoimapiireittäin	25
22. Kuntien ja kuntainliittojen työ määrärahoihin palkattu työvoima työvoimapiireittäin	26
23. Valtion työllisyystehtäviin ja kunnallisen työllistämistuen avulla työllistetty työvoima työvoimapiireittäin	27
24. Suomen ja Ruotsin välinen muuttoliike	28
KUVIOT	
1. Työttömät työnhakijat ja avoimet työpaikat	29
2. Kuntien työttömyysasteet	30
TAULUKOIDEN SELITYKSIÄ	31
TYÖNVÄLITYSTILASTOSSA KÄYTETTY AMMATTILUOKITUS	33

Taulukko 1. Yhteenveto julkaisuun sisältyvistä tärkeimmistä kuukausitiedoista

	IX/1990	VIII/1990	IX/1989	Muutos edellisestä vuodesta %
Kuukauden lopussa:				
Avoimet työpaikat	20420	25505	30023	-32.0
Kaikki työnhakijat	223918	218821	216962	3.2
Työttömät työnhakijat	98263	94327	91456	7.4
- Miehet	53866	50960	44321	21.5
- Naiset	44397	43367	47135	-5.8
- Työttömyyskassan jäsenet	42827	41245	40189	6.6
- Peruspäivärahan saajat	29277	26779	29417	-0.5
- Lomautetut	7294	7320	4086	78.5
Työttömät ilman lomautettuja	90969	87007	87370	4.1
- Alle 25-vuotiaat	22379	20559	21106	6.0
- Vähintään vuoden työttömänä olleet	2607	2802	5791	-55.0
Työttömyyseläkkeellä olevat	58005	58646	63382	-8.5
Lyhennetyllä työviikolla olevat	3706	2524	2735	35.5
Kuukauden aikana:				
Avoimia työpaikkoja yhteensä	42872	56383	57029	-24.8
- Kuukauden uudet	19064	28286	26645	-28.5
- Täyttyneet työpaikat	20760	28333	25090	-17.3
Työnhakijoita yhteensä	247962	253074	244654	1.4
Työttömiä työnhakijoita yhteensä ...	115613	117046	113912	1.5
- Kuukauden uudet	26033	25087	24653	5.6
- Työnhauun päättäneet	24470	29850	25619	-4.5
Kuukauden lopussa:				
Työllisyyskoulutuksessa*	12902	12205	12246	5.4
Sijoitettuina erityistoimenpiteillä yhteensä	28848	28107	32928	-12.4
- Valtion työtehtävät	8288	8162	7511	10.3
- Kuntien ja kuntainliittojen työt .	14775	13910	17785	-16.9
- Työllistäminen yrityksiin	4361	4579	5428	-19.7
- Muut toimenpiteet	1424	1456	2204	-35.4

*Edellisen kuukauden luku

Taulukko 2. Työttömät työnhakijat ja avoimet työpaikat työvoimapiireittäin, 28.09.1990

Työvoimapiiri	Työttömät työnhakijat		Muutos 28.09.1990 29.09.1989	Työttö- myys- aste ¹	Avoimet työpaikat		Muutos 28.09.1990 29.09.1989
	28.09.1990	31.08.1990			28.09.1990	31.08.1990	
Uudenmaan	8969	8811	-64	1,3	8190	9521	-4280
Turun	6334	6114	680	2,7	2057	2649	-1344
Satakunnan	6661	6530	104	5,2	911	1069	-365
Hämeen	15999	15174	1801	4,2	2609	3455	-1691
Kymen	8533	7561	405	5,0	782	909	-510
Mikkelin	5525	5296	345	5,2	703	885	-378
Vaasan	8431	8178	-445	3,8	1087	1590	-377
Keski-Suomen	6775	6517	971	5,5	780	1079	-277
Kuopion	6181	5935	487	4,9	876	1216	-167
Pohj.-Karjalän	5615	5251	504	6,4	677	917	-18
Kainuun	3229	3215	-37	6,7	251	296	-48
Oulun	8976	8775	1204	5,4	1003	1298	-155
Lapin	7035	6970	852	6,8	494	621	7
Yhteensä	98263	94327	6807	3,8	20420	25505	-9603

1. Työttömien työnhakijoiden prosenttinen osuus arvioidusta työvoimasta

TAULUKKO 3. TYÖTTÖMÄT TYÖNHAKIJAT JA AVOIMET TYÖPAIKAT LÄÄNEITTÄIN, 28.09.1990

LÄÄNI

	TYÖTTÖMÄT TYÖNHAKIJAT		LOMAUTETUT	TYÖTTÖMYYS- ASTE, % (LOMAUTETUT MUK. LUK.)	LYHENNETTYLLÄ TYÖVIIKKOLLA	AVOIMET TYÖPAIKAT
	YHTEENSÄ	ILMAN LOMAU- TETTUJA				
UUDENMAAN	8969	8507	462	1.3	424	8190
TURUN JA PORIN	13651	12646	1005	3.6	512	2855
AHVENANMAA	197	194	3	1.5	1	246
HÄMEEN	15146	13828	1318	4.3	685	2476
KYMEN	8533	8026	507	5.0	263	782
MIKKELIN	5525	5082	443	5.2	145	703
POHJOIS-KARJALAN	5615	5219	396	6.4	286	677
KUOPION	6181	5740	441	4.9	193	876
KESKI-SUOMEN	6775	6315	460	5.5	223	780
VAASAN	8431	7774	657	3.8	465	1087
OULUN	12205	11101	1104	5.7	345	1254
LAPIN	7035	6537	498	6.8	164	494
KOKO MAA	98263	90969	7294	3.8	3706	20420

1
5
1

TAULUKKO 4. TYÖTTÖMÄT TYÖNHAKIJAT (ILMAN LOMAUTETTUJA) JA AVOIMET TYÖPAIKAT
AMMATTIRYHMITÄIN, 28.09.1990

AMMATTIRYHMÄ	TYÖTTÖMÄT TYÖNHAKIJAT			AVOIMET TYÖPAIKAT
	YHTEENSÄ	MIEHET	NAISET	
<u>TEKNINEN, LUONNONTIETEELLINEN SEKÄ YHTEISKUNTATIETEELLINEN YM. TYÖ</u>	5997	3812	2185	1280
TEKNIIKAN ALAN TYÖ	3041	2451	590	423
KEMIAN, FYSIIKAN, BIOLOGIAN ALAN TYÖ	449	163	286	112
OPETUSALAN TYÖ	895	300	595	508
MUU TYÖ	1612	898	714	237
<u>TERVEYDENHUOLTO, SOSIAALIALAN TYÖ</u>	4080	265	3815	4325
TERVEYDEN- JA SAIRAANHOITOTYÖ	1582	135	1447	2612
SOSIAALIALAN TYÖ	1141	68	1073	909
LASTEN PRYHKOIDON TYÖ	1146	6	1140	641
MUU TYÖ	211	56	155	163
<u>HALLINTO- JA TOIMISTOTYÖ</u>	9139	1916	7223	1052
HALLINNOLLINEN TYÖ	697	544	153	97
HENKILÖSTÖ- JA TYÖVOIMA-AS.HOITO .	24	11	13	30
TALOUSSHALLINTO- JA TILINPITOTYÖ ..	468	88	380	119
SIHTEERI- JA TOIMISTOTYÖ	6550	700	5850	645
ATK-ALAN TYÖ	441	217	224	59
MUU TYÖ	959	356	603	102
<u>KAUPALLINEN TYÖ</u>	6100	2330	3770	1674
<u>MAA- JA METSÄTALOUSTYÖ, KALASTUSALA</u>	3857	2788	1069	1226
MAATILATALOUSTYÖ, ELÄINTENHOITO ..	1344	783	561	956
PUUTARHA- JA PUUSTOTYÖ	575	155	420	205
METSÄTYÖ	1873	1796	77	58
MUU TYÖ	65	54	11	7
<u>KULJETUS- JA LIIKENNETYÖ</u>	3073	2636	437	574
MERIPÄÄLLYSTYÖ, KANSI- JA KONEMIE- HISTOTYÖ	613	600	13	25
TIELIIKENNETYÖ	1923	1843	80	285
POSTI- JA TIETOLIIKENNETYÖ	426	105	321	237
MUU LIIKENNETYÖ	111	88	23	27
<u>RAKENNUSTYÖ, KAIIVOS- JA LOUHINTA- TYÖ</u>	7644	7492	152	1084
KAIIVOS- JA LOUHINTATYÖ	204	201	3	18
TALONRAKENNUSTYÖ	6403	6304	99	874
MAA- JA VESIRAKENNUSTYÖ	305	301	4	56
TYÖKONEIDEN KÄYTTÖ	732	686	46	136

Jatkuu

TAULUKKO 4. TYÖTTÖMÄT TYÖNHAKIJAT (ILMAN LOMAUTETTUJA) JA AVOIMET TYÖPAIKAT
AMMATTIRYHMITTÄIN, 28.09.1990

AMMATTIRYHMÄ	TYÖTTÖMÄT TYÖNHAKIJAT			AVOIMET TYÖPAIKAT
	YHTEENSÄ	MIEHET	NAISET	
<u>TEOLLINEN TYÖ</u>	21740	16151	5589	5256
TEKSTIILITYÖ	660	111	549	104
LEIKKAUS- JA OMPELUTYÖ	1909	84	1825	776
JALKINE- JA NAHKATYÖ	499	113	386	94
METALLIALAN TYÖ	5632	5341	291	2165
SÄHKÖTYÖ	1910	1693	217	407
PUU- JA MAALAUSTYÖ	2425	2148	277	551
RADIO-, TV- JA ELOKUVATEKNINEN TYÖ	25	24	1	-
GRAAFINEN TYÖ	563	310	253	106
ELINTARVIKETEOLLISUUSTYÖ	761	303	458	247
PROSESSI- JA PAPERITEOLLISUUSTYÖ .	589	480	109	140
MUU TEOLLINEN TYÖ	547	323	224	289
KIINTEIDEN KONEIDEN KÄYTTÖ	80	79	1	9
PAKKAUS-, VARASTO- JA AHTAUSTYÖ ..	1356	797	559	281
SEKATYÖ	4784	4345	439	87
<u>PALVELUTYÖ</u>	10295	1747	8548	3919
VARTIOINTI- JA SUOJELUTYÖ	210	195	15	233
MAJOITUSLIIKE- JA SUURTALOUSTYÖ ..	3853	573	3280	1109
TARJOILUTYÖ	1534	327	1207	551
KOTITALOUSTYÖ	259	2	257	71
KIINTEISTÖNHÖITO JA SIIVOUSTYÖ ...	3727	489	3238	1508
HYGIENIA JA KAUNEUDENHOITOTYÖ	346	13	333	232
PESULA- JA SILITYSTYÖ	147	12	135	93
MUU PALVELUTYÖ	219	136	83	122
<u>MUUALLA LUOKITTELEMATON TYÖ</u>	19044	9049	9995	30
KOULULAISET, OPISKELIJAT	511	229	282	20
ILMAN AMMATTIA OLEVAT	14641	7169	7472	8
AMMATINVAIHTAJAT	2393	1030	1363	2
VÄSTÄVALMISTUNEET	1499	621	878	-
Y H T E E N S Ä	90969	48186	42783	20420

TAULUKKO 5. TYÖTTÖMÄT TYÖNHAKIJAT (ILMAN LOMAUTETTUJA), LOMAUTETUT JA AVOIMET TYÖPAIKAT TOIMIALOITTAIN, 28.09.1990

TOIMIALA	TYÖTTÖMÄT TYÖNHAKIJAT				LOMAUTETUT	AVOIMET TYÖPAIKAT	
	YHTEENSÄ	MIEHET	NAISET	KUUKAUDEN UUDET 1)		YHTEENSÄ	KUUKAUDEN UUDET 2)
A MAATALOUS; KALA- JA RIISTATALOUS	1695	1035	660	521	49	478	172
B METSÄTALOUS	1471	1202	269	422	267	39	26
C KAIVOS- JA KAIVANNAISTOIMINTA ...	243	221	22	73	23	15	8
D TEOLLISUUS	9485	5762	3723	2937	1683	4971	1899
E ENERGIA- JA VESIHUOLTO	303	210	93	89	46	116	69
F RAKENTAMINEN	7180	6667	513	2373	2017	1425	891
G KAUPPA	4160	1579	2581	1332	228	1962	892
H MAJOITUS- JA RAVITSEMISTOIMINTA .	1985	464	1521	825	116	1167	559
I KULJETUS	2024	1575	449	727	324	394	167
J TIETOLIIKENNE	468	187	281	175	8	150	54
K RAHOITUS- JA VAKUUTUSTOIMINTA ...	581	100	481	361	5	81	48
L KIINT.-, PUHTAUS- JA VUOKRAUSPALV	1794	747	1047	544	64	1192	521
M TEKN. PALVELU JA PALV. LIIKE-ELÄM	380	193	187	130	85	430	128
N JULKINEN HALLINTO, MAANPUOLUSTUS	2875	1235	1640	942	29	1647	1025
O KOULUTUS- JA TUTKIMUS	1014	318	696	311	21	588	385
P TERVEYS- JA SOSIAALIPALVELU	5727	775	4952	2053	111	4608	2859
R VIRKISTYS- JA KULTTUURIPALVELU ..	804	359	445	263	30	355	245
S JÄRJESTÖ- JA USKONNOLLINEN TOIM.	371	95	276	141	40	77	57
T MUUT PALVELUT	636	116	520	190	26	569	238
X TOIMIALA TUNTEMATON	47773	25346	22427	15436	2122	156	101
Y H T E E N S Ä	90969	48186	42783	29845	7294	20420	10344

1. KUUKAUDEN AIKANA ILMOITTAUTUNEET UUDET TYÖTTÖMÄT
 2. KUUKAUDEN AIKANA TYÖVOIMATOIMISTOIHIN ILMOITETUT UUDET AVOIMET TYÖPAIKAT

Vuoden 1990 alusta otettiin käyttöön työnvälitystilastossa uusi toimialaluokitus (Toimialaluokitus 1988, Tilastokeskus, Käsikirjoja nro 4, 1987).

TAULUKKO 6. TYÖNHAKIJAT JA AVOIMET TYÖPAIKAT KOULUTUKSEN MUKAAN 28.09.1990

KOULUTUSASTE KOULUTUSALA TAI TUTKINTO	TYÖNHAKIJAT				AVOIMET TYÖPAIKAT	
	YHTEENSÄ	TYÖTTÖMÄT ILMAN LOMAUTET- TUJA	TYÖTTÖMISTÄ VASTAVALMIS- TUNEET	VALTION TYÖLLISTÄ- MÄT	KUNTIEN TYÖLLISTÄMÄT	
<u>PERUSASTEEN ALEMPI KOULUTUS</u>	112469	36174	392	3681	5618	3875
KANSAKOULU, KANSALAIKOULU	112469	36174	392	3681	5618	3875
<u>PERUSASTEEN YLEMPI KOULUTUS</u>	32029	17282	898	1057	3602	2345
KESKIKOULUTUTKINTO	8098	3517	70	288	450	236
PERUSKOULUTUTKINTO	22336	13052	757	715	2925	2109
KANSANOPISTO, YM.	1595	713	71	54	227	-
<u>KESKIASTEEN ALEMPI KOULUTUS</u>	40895	20129	1985	1873	3307	3755
KANSANKORKEAKOULU, YM.	234	99	11	7	33	-
HUMANISTINEN JA EST. KOULUTUS	518	250	36	13	36	16
OPETTAJANKOULUTUS	269	111	8	7	9	49
MERKANTTI, KAUPPAKOULU	6660	2776	298	398	615	134
MUU KAUPALLINEN KOULUTUS	1165	514	51	48	75	6
METALLIALAN KOULUTUS	7378	3957	260	378	513	990
SÄHKÖALAN AMMATTIKOULUTUS	2016	1071	90	109	103	197
RAKENNUSALAN AMMATTIKOULUTUS	3006	1713	164	139	207	75
PUUTEOLLISUUSALAN AMMATTIKOULUTUS	1343	735	75	73	103	95
TEKST.- JA VAATETUSALAN AMMATTIK.	2545	1201	53	63	229	172
MUU TEOLLISUUSAMMATTIEN KOULUTUS .	2287	1127	154	95	166	132
MERENKULUN MIEHISTÖKOULUTUS	282	189	17	8	6	9
MUU LIIKENTEEEN KOULUTUS	147	90	25	8	12	1
APUHOITAJA	480	247	36	5	44	442
LASTENHOITAJA	228	94	12	2	13	117
VASTAANOTTOAVUSTAJA	69	29	3	2	6	26
LÄÄKINTÄVAHTIMESTARI	52	32	4	2	1	25
MUU HOITOALAN AMMATTIKOULUTUS	1110	556	108	16	95	338
MAA- JA METSÄTALOUSALAN KOULUTUS .	2232	992	110	240	178	230
VARTIOINTI- JA SUOJELUAL.KOULUTUS	116	49	6	23	8	21
KOTI- JA LAITOSTALOUDEN KOULUTUS .	4166	1983	221	116	484	245
HOTELLI- JA RAV.PALVELUN KOULUTUS	3618	1831	190	95	292	270
PARTURIT JA KAMPAAJAT	682	326	34	16	50	135
MUUT ERIKOISALOJEN KOULUTUKSET ...	245	135	17	8	23	7
KOULUTUSALA TUNTEMATON	47	22	2	2	6	23
<u>KESKIASTEEN YLEMPI KOULUTUS</u>	27310	13066	2669	1242	1892	1696
YLIOPIILASTUTKINTO	8629	4614	1031	296	830	180
MUU YLEISSIVISTÄVÄ KOULUTUS	233	120	29	8	34	-
HUMANISTINEN JA EST. KOULUTUS	414	230	65	6	38	7
OPETTAJANKOULUTUS	66	27	5	1	2	7
MERKONOMI, KAUPPAOPISTO	9637	4231	861	622	585	327
MUU KAUPALLINEN KOULUTUS	285	107	16	15	24	3
TEKNIKKO	3686	1566	181	165	142	188
MUU TEKNILLISEN ALAN KOULUTUS	2316	1228	272	52	130	75
LIIKENTEEEN KOULUTUS	229	118	7	10	11	3
SAIRAANHOITAJA	168	64	5	1	16	477
RÖNTGENHOITAJA	54	36	-	-	1	25
LABORATORIONHOITAJA	65	35	-	2	2	75
MUU HOITOALAN KOULUTUS	224	102	27	5	14	231
MAA- JA METSÄTALOUSALAN KOULUTUS .	338	125	33	45	20	6
VARTIOINTI- JA SUOJELUAL.KOULUTUS	22	7	-	2	1	12
KOTI- JA LAITOSTALOUDEN KOULUTUS .	178	73	12	4	14	18
HOTELLI- JA RAV.ALAN KOULUTUS	634	315	100	5	27	39
MUUT ERIKOISALOJEN KOULUTUKSET ...	118	63	25	3	1	16
KOULUTUSALA TUNTEMATON	14	5	-	-	-	7

Jatkuu

TAULUKKO 6. TYÖNHAKIJAT JA AVOIMET TYÖPAIKAT KOULUTUKSEN MUKAAN 28.09.1990

KOULUTUSASTE KOULUTUSALA TAI TUTKINTO	TYÖNHAKIJAT				KUNTIEN TYÖLLISTÄMÄT	AVOIMET TYÖPAIKAT
	YHTEENSÄ	TYÖTTÖMÄT ILMAN LOMAUTET- TUJA	TYÖTTÖMISTÄ VASTAVALMIS- TUNEET	VALTION TYÖLLISTÄ- MÄT		
KORKEAN ASTEEN ALIN KOULUTUS	3620	1723	305	149	155	863
HUMANISTINEN JA EST. KOULUTUS	305	167	35	6	18	6
LASTENTARHAN OPETTAJA	104	47	5	-	4	174
KANSA- JA KANSALAIK. OPETTAJA ...	13	4	-	1	1	-
MUU OPETTAJANKOULUTUS	181	81	5	4	10	19
KAUPPA- JA HALLINTOALAN KOULUTUS .	974	399	72	77	50	37
INSINööri	1433	736	112	41	53	96
MUU TEKNILL. JA LUONNONTIET. KOUL.	74	39	16	3	1	8
LIIKENTEEN KOULUTUS	17	8	1	1	-	-
ERIKOISSAIRAANHOITAJAT	154	76	12	1	3	433
FARMASEUTTI	66	16	1	-	-	41
MUU HOITOALAN KOULUTUS	35	17	6	3	3	24
MAA- JA METSÄTALouden KOULUTUS ...	141	70	23	10	7	6
ERIKOISALOJEN KOULUTUKSET	121	63	17	2	5	17
KOULUTUSALA TUNTEMATON	2	-	-	-	-	2
ALEMPI KANDIDAATTIASTEEN KOULUTUS	1644	832	38	79	67	214
DIPL. KIELENKÄÄNTÄJÄ	66	38	1	3	-	-
HUM. KAND. HUMANISTINEN PÄÄAINE ..	415	216	11	27	28	13
MUU HUMANISTINEN JA EST. KOULUTUS	57	41	1	-	5	-
PERUSKOULUN LUOKANOPETTAJA	30	10	1	4	-	15
MUU OPETTAJAKOULUTUS	109	51	-	2	4	36
EKONOMI (VANHA)	331	159	2	7	7	5
AKAT. SIHTEERI JA KIRJEENVAIHTAJA	84	34	-	5	4	-
MUUT YHTEISKUNTATIET. KOULUTUKSET	166	73	5	10	10	39
LUONNONTIET. KAND.	152	83	5	17	6	1
MUU TEKN. JA LUONNONTIET. KOULUTUS	23	11	6	1	1	1
LIIKENTEEN KOULUTUS	149	90	2	2	1	2
HOITOALAN KOULUTUS	36	13	4	-	-	75
ERIKOISALOJEN KOULUTUS	5	1	-	-	-	-
KOULUTUSALA TUNTEMATON	21	12	-	1	1	27
YLEMPI KANDIDAATTIASTEEN KOULUTUS	2648	1375	202	161	70	326
TEOLOGIAN KOULUTUS	31	19	8	1	3	2
FIL. KAND. HUMANISTINEN PÄÄAINE ..	428	215	40	31	7	18
MUU HUMANISTINEN JA EST. KOULUTUS	62	41	2	-	4	4
KASVATUSTIET. KAND., OPETTAJANKOUL.	29	14	1	-	-	2
FIL. KAND., OPETTAJANKOULUTUS	86	39	4	3	2	11
MUU OPETTAJANKOULUTUS	33	19	-	2	1	5
OIKEUSTIET. KAND.	174	111	15	20	-	28
KAUPPATIET. KAND., EKONOMI	250	137	27	8	5	7
TALoustIET. KAND.	23	14	-	2	-	2
VALTIOTIET. KAND.	216	114	15	9	7	1
YHTEISKUNTATIET. KAND.	190	79	9	22	7	21
HALLINTOTIET. KAND.	32	16	2	3	2	1
KASVATUSTIET. KAND.	57	27	10	4	4	4
FIL. KAND. YHTEISKUNTAT. PÄÄAINE	79	36	2	6	5	6
MUUT YHTEISKUNTATIET. KOULUTUKSET	53	27	7	2	1	30
DIPL. INSINööri	373	198	21	11	6	46
ARKKITEHTI	46	27	3	-	1	9
FIL. KAND. MATEM.-LUONNONTIET.	340	176	29	30	10	20
PROVIISORI, FARM. KAND.	9	6	-	-	-	5
MUU HOITOALAN KOULUTUS	36	14	-	1	1	79
AGRONOMI, MAA- JA METSÄT. KAND. ..	68	31	5	3	3	2
METSÄTUTKINTO, METSÄNHÖITÄJÄ	16	4	-	3	-	-
ERIKOISALOJEN KOULUTUS	4	4	-	-	-	-
KOULUTUSALA TUNTEMATON	13	7	2	-	1	23
TUTKIJAKOULUTUS TAI VASTAAVA	139	70	7	15	2	72
KOULUTUSASTE TUNTEMATON	719	318	37	17	56	7274
Y H T E E N S Ä	221473	90969	6533	8274	14769	20420

TAULUKKO 7. AVOIMET TYÖPAIKAT AMMATTIRYHMITTÄIN JA TYÖVOIMAPIIREITTÄIN, 28.09.1990

AMMATTIRYHMÄ	TYÖVOIMAPIIRI											KOKO MAA		
	UU- DEN- MAAN	TURUN SATA- KUN- NAN	HÄ- MEEN	KYMEN	MIK- KELIN	VAA- SAN	KESKI SUO- MEN	KUO- PION	KAR- JALAN	KAI- NUUN	OULUN		LAPIN	
TEKNINEN, LUONNONTIETEELLINEN, YHTEISKUNTATIETEELLINEN YM.TYÖ	544	101	80	139	44	42	68	58	32	37	24	66	45	1280
TERVEYDENHUOLTO, SOSIAALIALAN TYÖ	1842	352	180	435	160	143	233	159	171	213	79	206	152	4325
HALLINTO- JA TOIMISTOTYÖ	579	97	22	81	35	28	37	24	35	22	11	58	23	1052
KAUPALLINEN TYÖ	768	217	63	186	72	44	82	50	67	16	16	53	40	1674
MAA- JA METSÄTALOUSTYÖ	111	122	31	176	78	121	74	90	153	125	9	112	24	1226
SIITÄ: METSÄTYÖ	3	1	-	5	1	2	4	12	9	12	1	4	4	58
KULJETUS- JA LIIKENNETYÖ	331	52	24	54	33	8	13	7	12	4	2	9	25	574
RAKENNUSTYÖ, KAIVOS- JA LOUHIN- TÄTYÖ	368	87	35	178	55	51	52	46	65	43	12	56	36	1084
SIITÄ: TALONRAKENNUSTYÖ	328	75	22	131	43	45	32	32	59	29	6	41	31	874
TEOLLINEN TYÖ	1467	665	350	1029	169	187	401	221	213	146	54	284	70	5256
PALVELUTYÖ	2152	364	126	331	136	79	125	125	128	71	44	159	79	3919
MUUALLA LUOKITTELEMATON TYÖ	28	-	-	-	-	-	2	-	-	-	-	-	-	30
YHTEENSÄ	8190	2057	911	2609	782	703	1087	780	876	677	251	1003	494	20420

TAULUKKO 8. TYÖTTÖMÄT TYÖNHAKIJAT (ILMAN LOMAUTETTUJA) AMMATTIRYHMITTÄIN JA TYÖVOIMAPIIREITTÄIN, 28.09.1990

	UU- DEN- MAAN	TURUN SATA- KUN- NAN	HÄ- MEEN	KYMYN MIK- KELIN	VAA- SAN	KESKI SUO- MEN	KUO- PION KAR- JALAN	KAI- OULUN NUUN	LAPIN	KOKO MAA				
TEKNINEN, LUONNONTIETEELLINEN, YHTEISKUNTATIETEELLINEN YM.TYÖ	1214	557	336	1064	352	267	388	445	255	257	112	455	295	5997
TERVEYDENHUOLTO, SOSIAALIALAN TYÖ	192	235	259	592	341	225	526	360	264	246	145	379	316	4080
HALLINTO- JA TOIMISTOTYÖ	1146	506	619	1594	823	465	821	586	507	444	228	799	601	9139
KAUPALLINEN TYÖ	710	453	415	1195	476	286	578	423	341	283	132	453	355	6100
MAA- JA METSÄTALOUSTYÖ	62	89	148	272	187	279	508	365	400	388	222	438	499	3857
SIITÄ: METSÄTYÖ	13	8	31	85	47	149	145	196	241	233	139	237	349	1873
KULJETUS- JA LIIKENNETYÖ	439	207	219	353	335	183	278	174	168	165	83	241	228	3073
RAKENNUSTYÖ, KAIVOS- JA LOUHIN- TÄTYÖ	787	263	424	1155	734	427	581	497	492	525	449	675	635	7644
SIITÄ: TALONRAKENNUSTYÖ	721	200	343	1017	572	350	489	413	406	427	373	561	531	6403
TEOLLINEN TYÖ	1587	1764	1621	4050	1725	1116	1947	1465	1395	1089	575	1978	1428	21740
PALVELUTYÖ	620	750	655	1534	999	512	863	805	585	661	447	992	872	10295
MUUALLA LUOKITTELEMATON TYÖ	1750	1047	1473	2819	2054	1322	1284	1195	1333	1161	552	1746	1308	19044
LOMAUTETUT	462	463	492	1371	507	443	657	460	441	396	284	820	498	7294
YHTEENSÄ	8969	6334	6661	15999	8533	5525	8431	6775	6181	5615	3229	8976	7035	98263

TAULUKKO 9. TYÖTTÖMÄT TYÖNHAKIJAT (ILMAN LOMAUTETTUJA) IKÄRYHMIITTÄIN JA TYÖVOIMAPIIREITTÄIN,
28.09.1990

TYÖVOIMAPIIRI	IKÄRYHMÄ											YHTEENSÄ	
	15-19	20-24	25-29	30-34	35-39	40-44	45-49	50-54	55-59	60-64	65+		
UUDENMAAN	HLÖÄ %	534 6.3	949 11.2	1016 11.9	1096 12.9	1166 13.7	1227 14.4	820 9.6	672 7.9	761 8.9	264 3.1	2 -	8507 100.0
TURUN	HLÖÄ %	464 7.9	796 13.6	700 11.9	665 11.3	676 11.5	774 13.2	460 7.8	490 8.3	621 10.6	224 3.8	- -	5870 100.0
SATAKUNNAN	HLÖÄ %	504 8.2	968 15.7	719 11.7	600 9.7	721 11.7	807 13.1	518 8.4	595 9.6	619 10.0	116 1.9	2 -	6169 100.0
HÄMEEN	HLÖÄ %	1241 8.5	2278 15.6	1760 12.0	1570 10.7	1754 12.0	1824 12.5	1210 8.3	1270 8.7	1425 9.7	294 2.0	2 -	14628 100.0
KYMEN	HLÖÄ %	821 10.2	1347 16.8	900 11.2	891 11.1	992 12.4	1020 12.7	642 8.0	654 8.1	635 7.9	124 1.5	- -	8026 100.0
MIKKELIN	HLÖÄ %	450 8.9	848 16.7	642 12.6	602 11.8	604 11.9	593 11.7	406 8.0	451 8.9	410 8.1	75 1.5	1 -	5082 100.0
VAASAN	HLÖÄ %	760 9.8	1319 17.0	931 12.0	835 10.7	805 10.4	940 12.1	503 6.5	650 8.4	741 9.5	286 3.7	4 0.1	7774 100.0
KESKI-SUOMEN	HLÖÄ %	563 8.9	1015 16.1	882 14.0	717 11.4	760 12.0	779 12.3	476 7.5	504 8.0	519 8.2	99 1.6	1 -	6315 100.0
KUOPION	HLÖÄ %	548 9.5	940 16.4	733 12.8	706 12.3	721 12.6	712 12.4	424 7.4	475 8.3	425 7.4	56 1.0	- -	5740 100.0
POHJOIS-KARJALÖÄ	HLÖÄ %	418 8.0	885 17.0	682 13.1	744 14.3	682 13.1	648 12.4	387 7.4	424 8.1	312 6.0	37 0.7	- -	5219 100.0
KAINUUN	HLÖÄ %	249 8.5	479 16.3	439 14.9	402 13.7	330 11.2	308 10.5	218 7.4	285 9.7	199 6.8	36 1.2	- -	2945 100.0
OULUN	HLÖÄ %	828 10.2	1498 18.4	1134 13.9	1117 13.7	1022 12.5	854 10.5	509 6.2	590 7.2	512 6.3	92 1.1	- -	8156 100.0
LAPIN	HLÖÄ %	518 7.9	1158 17.7	1032 15.8	902 13.8	762 11.7	689 10.5	459 7.0	535 8.2	430 6.6	52 0.8	- -	6537 100.0
KOKO MAA	HLÖÄ %	7898 8.7	14480 15.9	11570 12.7	10847 11.9	10995 12.1	11175 12.3	7032 7.7	7595 8.3	7609 8.4	1755 1.9	12 -	90968 100.0

TAULUKKO 10. TYÖTTÖMÄT TYÖNHAKIJAT (ILMAN LOMAUTETTUJA) TYÖTTÖMYYDEN KESTON MUKAAN, TYÖVOIMAPIIREITTÄIN, 28.09.1990

TYÖVOIMAPIIRI	TYÖTTÖMYYDEN KESTO, VIIKKOA											YHTIEN- SÄ	KESKI- MÄÄRIN
	ALLE 1	1-2	3-4	5-8	9-12	13-26	27-52	53-78	79-104	YLI 104	YHTIEN- SÄ		
UUDEENMAAN	976 11	1513 18	1300 15	1499 18	850 10	1309 15	795 9	127 1	59 1	79 1	8507 100	12 -	
TURUN	485 8	1017 17	915 16	980 17	718 12	930 16	615 10	106 2	59 1	46 1	5871 100	13 -	
SATAKUNNAN	339 5	738 12	896 15	968 16	612 10	1267 21	1114 18	146 2	57 1	32 1	6169 100	16 -	
HÄMEEN	1024 7	2121 14	2289 16	2412 16	1337 9	2673 18	2257 15	294 2	96 1	125 1	14628 100	15 -	
KYMEN	568 7	1140 14	1517 19	1376 17	727 9	1382 17	1092 14	148 2	40 -	36 -	8026 100	14 -	
MIKKELIN	330 6	665 13	780 15	1015 20	527 10	930 18	705 14	95 2	9 -	26 1	5082 100	14 -	
VAASAN	455 6	1097 14	1248 16	1368 18	1034 13	1351 17	955 12	145 2	40 1	81 1	7774 100	15 -	
KESKI-SUOMEN	366 6	875 14	949 15	1070 17	591 9	1212 19	935 15	171 3	65 1	81 1	6315 100	17 -	
KUOPION	379 7	857 15	905 16	1103 19	560 10	998 17	848 15	59 1	17 -	14 -	5740 100	13 -	
POHJOIS-KARJAHLÖÄ	306 6	731 14	878 17	926 18	538 10	988 19	734 14	82 2	19 -	17 -	5219 100	14 -	
KAINUUN	216 7	437 15	572 19	641 22	354 12	476 16	215 7	20 1	8 -	6 -	2945 100	10 -	
OULUN	613 8	1153 14	1380 17	1495 18	863 11	1474 18	1042 13	83 1	27 -	26 -	8156 100	13 -	
LAPIN	525 8	963 15	1171 18	1284 20	764 12	1209 18	522 8	68 1	22 -	9 -	6537 100	11 -	
KOKO MAA	6582 7	13307 15	14800 16	16137 18	9475 10	16199 18	11829 13	1544 2	518 1	578 1	90969 100	14 -	

Taulukko 11. Työttömät työnhakijat ja toimeentuloturva työvoimapiireittäin, 28.09.1990

Työvoimapiiri	Työttömät työnhakijat	Peruspäivärahan saajat ²	Työttömät kassan jäsenet	Työttömyyseläkkeen saajat ¹
Uudenmaan	8969	2186	2658	6354
Turun	6334	1816	2119	5257
Satakunnan	6661	1828	2866	4486
Hämeen	15999	4301	6296	11649
Kymen	8533	2861	3872	5335
Mikkelin	5525	2095	2287	2658
Vaasan	8431	2914	3669	5051
Keski-Suomen	6775	2301	2722	3541
Kuopion	6181	2139	2791	3426
Pohj.-Karjalan	5615	1915	2633	1987
Kainuun	3229	698	2039	1550
Oulun	8976	2549	4647	3418
Lapin	7035	1674	4228	3293
Koko maa	98263	29277	42827	58005

1. Ei sisälly työttömien työnhakijoiden lukumääriin

2. Lähde: Kansaneläkelaitos

TAULUKKO 12. TYÖNHAKIJAT TYÖLLISYDEN MUKAAN, TYÖVOIMAPIIREITTÄIN, 28.09.1990

TYÖVOIMAPIIRI	TYÖNHAKIJAT YHTEENSÄ	TYÖSSÄ OLEVAT	TYÖTTÖMÄT	LOMAUTETUT	LYHENNETYLLÄ TYÖVIIKOLLA	TYÖVOIMAN ULKOPUOLELLA	TYÖTTÖMYYS ELÄKKEELLÄ
UUDENMAAN	20539	3848	8507	462	424	944	6354
TURUN	15428	3213	5871	463	145	479	5257
SATAKUNNAN	16008	4131	6169	492	337	393	4486
HÄMEEN	38446	9047	14628	1371	716	1035	11649
KYMEN	19512	4851	8026	507	263	530	5335
MIKKELIN	11843	3173	5082	443	145	342	2658
VAASAN	19018	4422	7774	657	465	649	5051
KESKI-SUOMEN	14377	3505	6315	460	223	333	3541
KUOPION	13761	3536	5740	441	193	425	3426
POHJOIS-KARJALAN	11847	3609	5219	396	286	350	1987
KAINUUN	8317	3289	2945	284	97	152	1550
OULUN	17884	4861	8156	820	248	381	3418
LAPIN	16938	6241	6537	498	164	205	3293
KOKO MAA	223918	57726	90969	7294	3706	6218	58005

TAULUKKO 13. KUUKAUDEN UUDET TYÖTTÖMÄT TYÖNHAKIJAT AIKAISEMMAN TOIMINNAN MUKAAN, TYÖVOIMAPIIREITTÄIN,
28.09.1990

TYÖVOIMAPIIRI

TYÖTTÖMÄT
TYÖNHAKIJAT
KUUKAUDEN
LOPUSSA

NÄISTÄ: KUUKAUDEN AIKANA TYÖTTÖMIKSI ILMOITTAUTUNEET

YHTEENSÄ TYÖVOIMASTA TYÖVOIMAN ULKOPUOLELTA

	YHTEENSÄ	KOULUSTA, OPISKELE- MASTA	ASEPALVE- LUKSESTA	KOTITALO- USTYÖSTÄ	MUUALTA		
	YHTEENSÄ	KOULUSTA, OPISKELE- MASTA	ASEPALVE- LUKSESTA	KOTITALO- USTYÖSTÄ	MUUALTA		
UUDENMAAN	8507	2124	1200	137	35	48	980
TURUN	5871	1620	489	94	32	37	326
SATAKUNNAN	6169	1286	418	128	44	61	185
HÄMEEN	14628	3382	1299	294	98	114	793
KYMEN	8026	2240	508	120	60	63	265
MIKKELIN	5082	1154	361	90	41	30	200
VAASAN	7774	1856	547	160	78	53	256
KESKI-SUOMEN	6315	1397	466	115	53	39	259
KUOPION	5740	1457	413	86	31	38	258
POHJOIS-KARJALAN	5219	1241	390	107	33	51	199
KAINUUN	2945	963	78	29	14	14	21
OULUN	8156	2061	609	135	72	67	335
LAPIN	6537	2002	284	70	39	37	138
KOKO MAA	90969	22783	7062	1565	630	652	4215

TAULUKKO 14. KUUKAUDEN AIKANA TYÖNHAAUN PÄÄTTÄNEET TYÖTTÖMÄT JA TYÖTTÖMIKSI ILMOITTAUTUNEET UUDET TYÖNHAKIJAT TYÖVOIMAPIIREITTÄIN, 28.09.1990

TYÖVOIMAPIIRI	EDELLISEN KUUKAUDEN LOPUSSA TYÖTTÖMÄNÄ	NÄISTÄ: TYÖTTÖMYYS PÄÄTTYNYT KUUKAUDEN AIKANA		KUUKAUDEN LOPUSSA TYÖTTÖMÄNÄ	NÄISTÄ: KUUKAUDEN AIKANA TYÖTTÖMIKSI ILMOITTAUTUNEET		ALLE 25-VUOTIAAT			
		YHTEENSÄ	MIEHET		NAISET	YHTEENSÄ		MIEHET	NAISET	
UUDENMAAN	8299	3112	1829	1283	707	8507	3324	2105	1219	883
TURUN	5627	2025	1051	974	517	5871	2109	1115	994	667
SATAKUNNAN	6002	1562	740	822	571	6169	1704	753	951	620
HÄMEEN	13856	3739	1756	1983	1143	14628	4681	2235	2446	1718
KYMEN	7073	2005	939	1066	609	8026	2748	1322	1426	1062
MIKKELIN	4821	1220	627	593	391	5082	1515	745	770	521
VAASAN	7465	2350	1041	1309	802	7774	2403	1101	1302	966
KESKI-SUOMEN	6122	1567	763	804	559	6315	1863	960	903	696
KUOPION	5464	1562	805	757	511	5740	1870	985	885	682
POHJ.-KARJALAN	4978	1465	751	714	500	5219	1631	812	819	545
KAINUUN	2903	1088	564	524	374	2945	1041	552	489	352
OULUN	7982	2688	1452	1236	1026	8156	2670	1407	1263	1042
LAPIN	6415	2026	981	1045	656	6537	2286	1172	1114	782
KOKO MAA	87007	26409	13299	13110	8366	90969	29845	15264	14581	10536

TAULUKKO 15. KUUKAUDEN AIKANA TYÖVOIMATOIMISTOISSA OLLEET TYÖNHAKIJAT JA AVOIMET TYÖPAIKAT
TYÖVOIMAPIIREITTÄIN, SYYSKUU 1990

TYÖVOIMAPIIRI	TYÖNHAKIJOITA YHTEENSÄ KUUKAUDEN AIKANA	NÄISTÄ: TYÖTTÖMIÄ 1) HAKIJAT	KUUKAUDEN UUDET TYÖN- HAKIJAT	UUSISTA TYÖTTÖMÄT 1)	TYÖNHAUN PÄÄTTÄNEET	AVOIMET TYÖPAIKAT KUUKAUDEN AIKANA YHT.	NÄISTÄ: KUUKAUDEN UUDET TYÖPAIKAT	TÄYTTYNEET TYÖPAIKAT
UUDENMAAN	24426	11636	5650	3696	5235	14794	5700	5923
TURUN	17490	7584	3077	1973	2866	4672	2125	2410
SATAKUNNAN	17271	7594	1935	1209	2080	1832	862	829
HÄMEEN	41712	18158	6275	3972	5783	5621	2460	2804
KYMEN	21176	9765	3426	2226	2577	1767	926	933
MIKKELIN	12964	6331	1912	1156	1991	1548	729	759
VAASAN	20959	9679	3180	2004	2962	2735	1272	1602
KESKI-SUOMEN	15738	7828	2394	1594	1936	1843	836	985
KUOPION	15181	7158	2571	1581	2228	2104	1029	1130
POHJ.-KARJALAN	12763	6565	2023	1318	1604	1496	813	802
KAINUUN	9115	3977	1161	871	1185	608	292	373
OULUN	20346	10573	3476	2279	3494	2470	1259	1361
LAPIN	18821	8765	2754	2154	2316	1382	761	849
KOKO MAA	247962	115613	39834	26033	36257	42872	19064	20760

1) LOMAUTETUT EIVÄT SISÄLLY LUKUIHIN

TAULUKKO 16. KUUKAUDEN AIKANA TYÖVOIMATOIMISTOISSA AVOIMENA OLLEET TYÖPAIKAT JA TÄYTTyneet TYÖPAIKAT
AMMATTIRYHMITTÄIN, SYYSKUU 1990

AMMATTIRYHMÄ	AVOIMET TYÖPAIKAT		TÄYTTyneet TYÖPAIKAT			PERUUTETUT TYÖPAIKAT	
	YHTEENSÄ KUUKAUDEN AIKANA	KUUKAUDEN UUDET	YHTEENSÄ	TYÖVOIMA- TOIMISTON HAKIJALLA			
				MUUTEN	HAKUAIKA PÄÄTTYNyt		
TEKNINEN, LUONNONTIETEELLINEN SEKÄ YHTEISKUNTATIETEELLINEN YM. TYÖ	2683	1357	1318	315	300	703	111
TERVEYDENHUOLTO, SOSIAALIALAN TYÖ	8319	3799	3786	649	616	2521	316
HALLINTO- JA TOIMISTOTYÖ	3000	1694	1913	781	327	805	95
KAUPALLINEN TYÖ	3317	1248	1550	812	579	159	164
MAA- JA MEISÄTALOUSTYÖ	2192	752	885	565	181	139	113
KULJETUS- JA LIIKENNETYÖ	1318	716	707	460	166	81	69
RAKENNUSTYÖ, KAIVOS- JA LOUHINTATYÖ .	3439	2150	2197	1540	488	169	253
SIITÄ: TALONRAKENNUSTYÖ	2778	1789	1786	1243	414	129	205
TEOLLINEN TYÖ	10188	3628	4285	2265	1470	550	806
PALVELUTYÖ	8329	3708	4089	2146	1281	662	473
MUUALLA LUOKITTELEMATON TYÖ	87	12	30	5	23	2	27
YHTEENSÄ	42872	19064	20760	9538	5431	5791	2427

TAULUKKO 17. KUUKAUDEN AIKANA TÄYTTUNEIDEN TYÖPAIKKOJEN AVOINNAOLON KESTO TYÖVOIMAPIIREITTÄIN, SYYSKUU 1990

TYÖVOIMAPIIRI

TYÖPAIKKOJEN AVOINNAOLON KESTO, VUOROKAUTTA

	0-3	4-7	8-14	15-21	22-28	29-42	43-60	61-90	91-180	YLI 180	YHTEEN- SÄ	KESKI- MÄÄRIN
UUDENMAAN	LKM 547	472	1224	868	700	879	445	246	355	187	5923	38
	% 9	17	38	53	64	79	87	91	97	100	100	-
TURUN	LKM 545	230	416	393	175	261	98	91	145	56	2410	29
	% 23	32	49	66	73	84	88	92	98	100	100	-
SATAKUNNAN	LKM 95	111	181	118	75	135	62	22	16	14	829	25
	% 11	25	47	61	70	86	94	96	98	100	100	-
HÄMEEN	LKM 389	411	555	405	246	300	213	105	136	44	2804	29
	% 14	29	48	63	72	82	90	94	98	100	100	-
KYMEN	LKM 175	169	184	106	80	133	34	13	26	13	933	25
	% 19	37	57	68	77	91	94	96	99	100	100	-
MIKKELIN	LKM 147	103	163	107	80	63	30	38	25	3	759	23
	% 19	33	54	69	79	87	91	96	100	100	100	-
VAASAN	LKM 296	192	275	301	198	144	84	45	61	6	1602	22
	% 18	30	48	66	79	88	93	96	100	100	100	-
KESKI-SUOMEN	LKM 165	131	192	103	142	122	71	24	30	5	985	23
	% 17	30	50	60	74	87	94	96	99	100	100	-
KUOPION	LKM 213	156	205	141	104	183	54	34	28	12	1130	24
	% 19	33	51	63	72	89	93	96	99	100	100	-
POHJOIS-KARJALKM	LKM 131	120	120	110	143	126	30	10	5	7	802	20
	% 16	31	46	60	78	94	97	99	99	100	100	-
KAINUUN	LKM 89	67	62	57	30	34	17	7	8	2	373	19
	% 24	42	58	74	82	91	95	97	99	100	100	-
OULUN	LKM 294	183	251	171	138	137	103	36	45	3	1361	21
	% 22	35	53	66	76	86	94	96	100	100	100	-
LAPIN	LKM 178	90	175	128	85	95	33	27	34	4	849	22
	% 21	32	52	67	77	88	92	96	100	100	100	-
KOKO MAA	LKM 3264	2435	4003	3008	2196	2612	1274	698	914	356	20760	29
	% 16	27	47	61	72	84	91	94	98	100	100	-

1) PROSENTTILUVUT OVAT KUMULATIIVISIA ELI KUNKIN LUOKAN PROSENTTILUKUUN ON LASKETTU MUKAAN MYÖS SIÄ EDELTÄVIEN LUOKKIEN PROSENTIT

TAULUKKO 18. KUUKAUDEN AIKANA TYÖVOIMATOIMISTOISSA OLLEET TYÖNHAKIJAT JA TYÖNHAUN PÄÄTTÄNEET AMMATTIIRYHMÄIN, SYYSKUU 1990

AMMATTIIRYHMÄ	TYÖNHAKIJAT YHTEENSÄ KUUKAUDEN AIKANA	NÄISTÄ TYÖTTÖMÄT 1)	KUUKAUDEN UUDET TYÖNHAKIJAT	UUSISTA TYÖTTÖMÄT 1)	TYÖNHAUN PÄÄTTÄNEET TYÖNHAKIJAT YHTEENSÄ
TEKNINEN, LUONNONTIETEELLINEN SEKÄ YHTEISKUNTATIETEELLINEN YM. TYÖ	15549	7828	1992	1113	2660
TERVEYDENHUOLTO, SOSIAALILAN TYÖ	10486	5330	2021	1311	2130
HALLINTO- JA TOIMISTOTYÖ	25663	11434	4086	2358	3707
KAUPALLINEN TYÖ	19929	7384	2508	1459	2171
MAA- JA METSÄTALOUSTYÖ	10876	4862	1548	1031	1454
KULJETUS- JA LIIKENNETYÖ	7824	3768	1447	921	1120
RAKENNUSTYÖ, KAIVOS- JA LOUHINTATYÖ .	19523	9752	3884	2562	3250
SIITÄ: TALONRAKENNUSTYÖ	16267	8271	3345	2227	2876
TEOLLINEN TYÖ	62409	26998	9107	5627	7868
PALVELUTYÖ	29947	12915	4717	3158	4183
MUUALLA LUOKITTELEMATON TYÖ	45756	25342	8524	6493	7714
YHTEENSÄ	247962	115613	39834	26033	36257

1) LOMAUTETUT EIVÄT SISÄLLY LUKUIHIN

TAULUKKO 19. TYÖNHAUN PÄÄTTYMISEN SYYT TYÖVOIMAPIIREITTÄIN, SYYSKUU 1990
1)

TYÖVOIMAPIIRI	TYÖNHAUN PÄÄTTÄNEET YHTEENSÄ	VÄLITTETTY TYÖHÖN	LOMAUTUS TAI LYH.TYÖVIKKO PÄÄTTYNYT	ALOITTANUT TYÖLLISYYS- KURSSIN	SAANUT OMA- TOIMISESTI TYÖTÄ	SIIRTYNUT TYÖVOIMAN ULKOPUOLELLE	LOPETTANUT MUUTEN TYÖNHAUN
UUDENMAAN	5235	619	124	333	937	229	2993
TURUN	2866	579	112	255	677	153	1090
SATAKUNNAN	2080	374	106	90	551	219	740
HÄMEEN	5783	1071	169	708	1456	499	1880
KYMEN	2577	444	96	274	782	161	820
MIKKELIN	1991	427	125	171	566	165	537
VAASAN	2962	700	160	256	739	304	803
KESKI-SUOMEN	1936	426	70	144	507	171	618
KUOPION	2228	516	106	182	535	178	711
POHJ.-KARJALAN	1604	409	59	135	379	145	477
KAINUUN	1185	282	66	133	316	134	254
OULUN	3494	730	206	237	963	228	1130
LAPIN	2316	600	135	244	590	239	508
KOKO MAA	36257	7177	1534	3162	8998	2825	12561

1) TARKOITTAÄ KAIKKIA TYÖNHAKIJOITA

Taulukko 20. Työllisyyskoulutuksessa olevat tavoiteammatin ja koulutustyövoimapiirin mukaan, 31.08.1990

Tavoiteammatti	Koulutustyövoimapiiri											Koko maa		
	Uudenmaan	Turun	Satakunnan	Hämeen	Kymen	Mikkelin	Vaasan	Keski-Suomen	Kuopion	Pohjois-Karjalan	Kainuun		Oulun	Lapin
Teknillinen, luonnontiet. yhteiskuntatiet. ym. työ	55	46	25	85	72	9	32	49	42	13	17	14	53	512
Terveydenhuolto ja sosiaali-alan työ	234	153	100	276	97	107	127	98	95	47	32	123	111	1600
Hallinto- ja toimistotyö	276	181	139	259	107	71	126	56	213	93	83	207	143	1965
Kaupallinen työ	10	14	14	94	9	-	45	32	20	7	-	16	17	278
Maa- ja metsätaloustyö	24	2	21	56	3	25	11	33	53	246	34	90	62	660
Kuljetus- ja liikennetyö	36	13	84	-	44	-	76	9	51	-	-	-	64	377
Teollinen työ, koneenhoito, kaivos- ja louhintatyö sekä rakennustyön ammatit	559	464	353	815	315	135	618	288	199	263	236	260	390	4939
siitä: talonrakennustyö	93	70	103	128	96	40	71	71	53	73	89	85	147	1120
vaatetus- ja nahkatyö	15	17	29	86	23	2	98	34	10	34	34	8	5	395
metallityö	187	119	98	297	94	46	219	90	50	88	35	64	113	1507
sähkötyö	161	193	21	193	61	34	99	37	56	12	21	48	23	985
muut ryhmän ammatit ..	103	65	102	111	41	13	131	56	30	56	57	55	102	932
Palvelutyö	145	103	63	235	73	100	169	64	69	161	77	170	175	1613
siitä: majoitus- ja suurta- loustyö, tarjoilutyö .	119	55	39	151	42	24	96	39	13	58	36	101	79	861
muu palvelutyö	26	48	24	84	31	76	73	25	56	103	41	69	96	752
Muu työ	166	81	107	122	54	6	214	34	26	29	30	39	50	958
Yhteensä	1505	1057	906	1942	774	453	1418	663	768	859	509	919	1065	12902

1. Sisältyvät myös ulkomailta koulutuksessa olevat (64 henkeä)

Taulukko 21. Valtion työ määrärahoihin palkattu työvoima työvirastoittain sekä työvoimapiireittäin, syyskuu 1990

Työvirasto	Työvoima yhteensä	Työvoima työohjel- man mu- kaan	Työvoima- piiri	Työvoima yhteensä	Työvoima työohjel- man mu- kaan
	Henkilöä			Henkilöä	
Ammattikasvatushallitus	10	10	Uudenmaan	2940	3043
Ilmailuhallitus	278	235	Turun	931	1050
Merenkulkuhallitus	339	297	Satakunnan	626	643
Metsähallitus	420	498	Hämeen	1931	2110
Metsäntutkimuslaitos	42	49	Kymen	1013	1013
Museovirasto	100	99	Mikkelin	760	840
Puolustusministeriö	1163	1374	Vaasan	1537	1813
Rajavartiolaitos	27	31	Keski-Suomen	1197	1194
Rakennushallitus	2456	2391	Kuopion	1143	1110
Tielaitos	11163	12280	Pohj.-Karjalan	887	987
Vesi- ja ymp. hallitus	993	1284	Kainuun	806	867
			Oulun	1547	1745
			Lapin	1614	1856
			Jakamaton	59	277
Yhteensä, syyskuu 1990	16991	18548	Yhteensä	16991	18548
Yhteensä, syyskuu 1989	18665	20968	Yhteensä	18665	20968

Taulukko 22. Kuntien ja kuntainliittojen työmäärärahoihin palkattu työvoima työvoimapiireittäin, syyskuu 1990

Työvoimapiiri	Talonra- kennus	Maa- ja vesira- kennus	Työvoima yhteensä
	Henkilöä		
Uudenmaan	3974	4960	8934
Turun	1046	1853	2899
Satakunnan	494	1108	1602
Hämeen	1871	3749	5620
Kymen	792	1694	2486
Mikkelin	437	697	1134
Vaasan	967	1439	2406
Keski-Suomen	947	968	1915
Kuopion	720	1013	1733
Pohj.-Karjalan	513	582	1095
Kainuun	246	505	751
Oulun	931	1400	2331
Lapin	521	784	1305
Yhteensä, syyskuu 1990	13459	20752	34211
Yhteensä, syyskuu 1989	13284	20895	34179

TAULUKKO 23. ERITYISTOIMENPITEILLÄ TYÖLLISTETYT KUUKAUDEN LOPUSSA TYÖVOIMAPIIREITTÄIN, SYYSKUU 1990

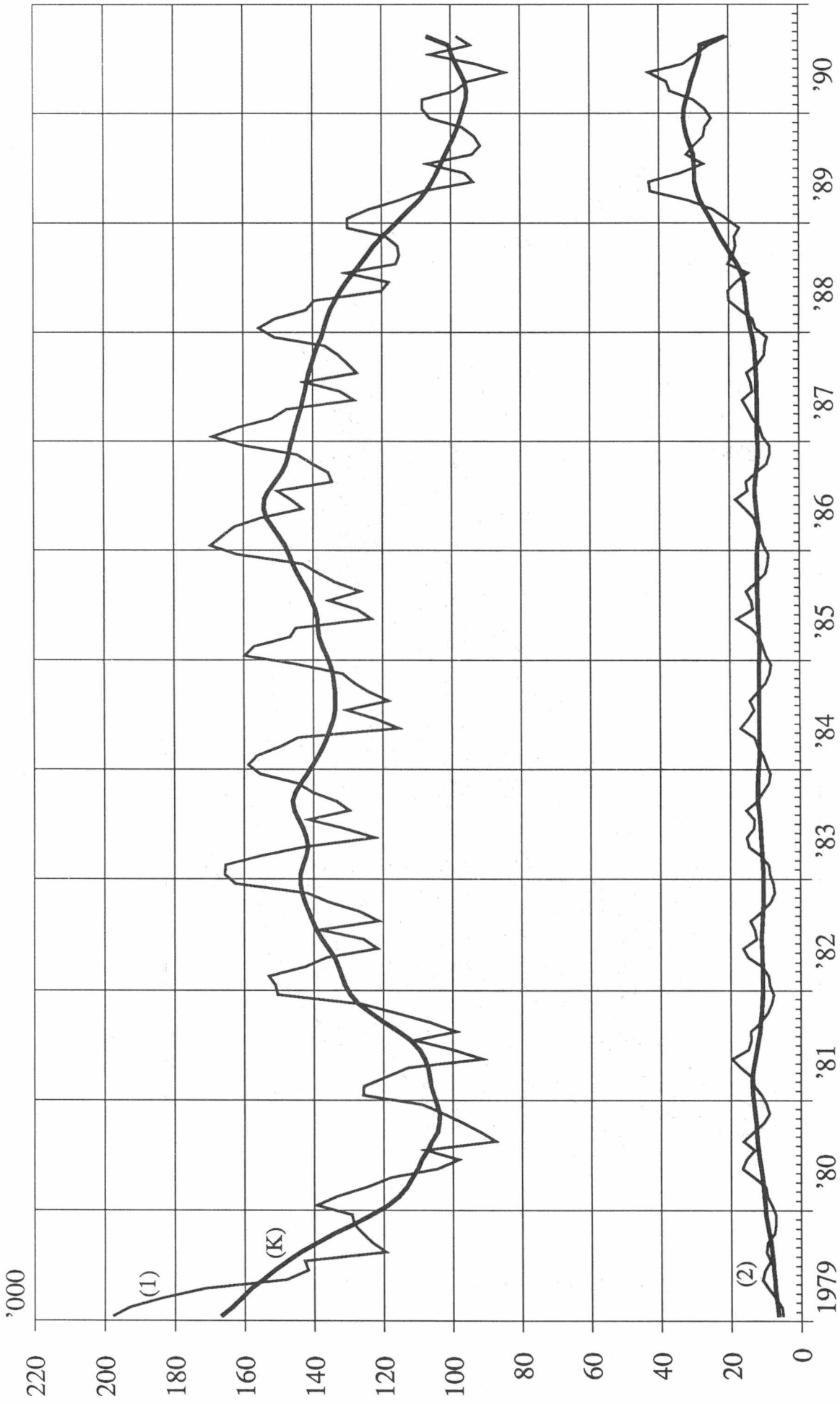
ERITYISTOIMENPIDE	TYÖVOIMAPIIRI											KOKO MAA		
	UU- DEN- MAAN	TURUN KUN- NAN	SATA- KUN- NAN	HÄ- MEEN	KYMEN	MIK- KELIN	VAA- SAN	KESKI SUO- MEN	KUO- PION KAR- JALAN	KAI- OULUN NUUN	LAPIN			
VALTION TYÖTEHTÄVÄT (HARKIN.)	20	46	100	134	69	91	88	63	87	70	46	49	66	929
VALTION VELVOITETYÖLLISTÄMINEN	166	222	180	595	416	224	260	282	299	600	1139	994	1982	7359
KUNTIEN VALTIONOSUUS (HARKIN.)	74	93	236	351	154	115	98	113	152	105	62	117	11	1681
KUNTAINLIITTOJEN VALTIONOSUUS	2	5	23	39	9	13	21	76	9	42	28	58	66	391
KUNTIEN VELVOITETYÖLLISTÄMINEN	352	381	755	1350	809	519	873	674	780	1236	1040	1399	2535	12703
18-24-V. TYÖTT. TYÖLLISTÄMINEN	1	2	60	12	12	4	9	24	-	25	-	88	91	328
YLI 10 KK TYÖTTÖMIEN TYÖLLIST.	60	102	141	423	124	146	417	197	200	156	54	126	156	2302
VAJAAKUNT. TYÖLLISTÄMISTUKI ..	23	37	76	70	25	14	17	51	31	70	47	60	177	698
VAIKEAT TYÖTTÖMYYSKUNNAT	-	1	14	-	-	-	-	24	45	245	123	112	454	1018
RAKENNEMUUTOSTYÖLLISTÄMINEN ..	-	-	1	-	-	-	-	-	1	-	-	-	1	3
METSÄNHOIDOLLISET TYÖT	-	-	-	-	-	-	-	-	-	-	-	-	-	-
YRITTÄJÄRAHA	74	138	157	112	21	35	26	72	21	99	72	86	313	1226
HARJAANTUMINEN	3	3	13	10	12	-	17	12	6	20	8	11	83	198
MUUT TOIMENPITEET	-	-	1	2	2	-	-	-	4	-	-	-	3	12
YHTEENSÄ	775	1030	1757	3098	1653	1161	1826	1588	1635	2668	2619	3100	5938	28848

Taulukko 24. Suomen ja Ruotsin välinen muuttoliike

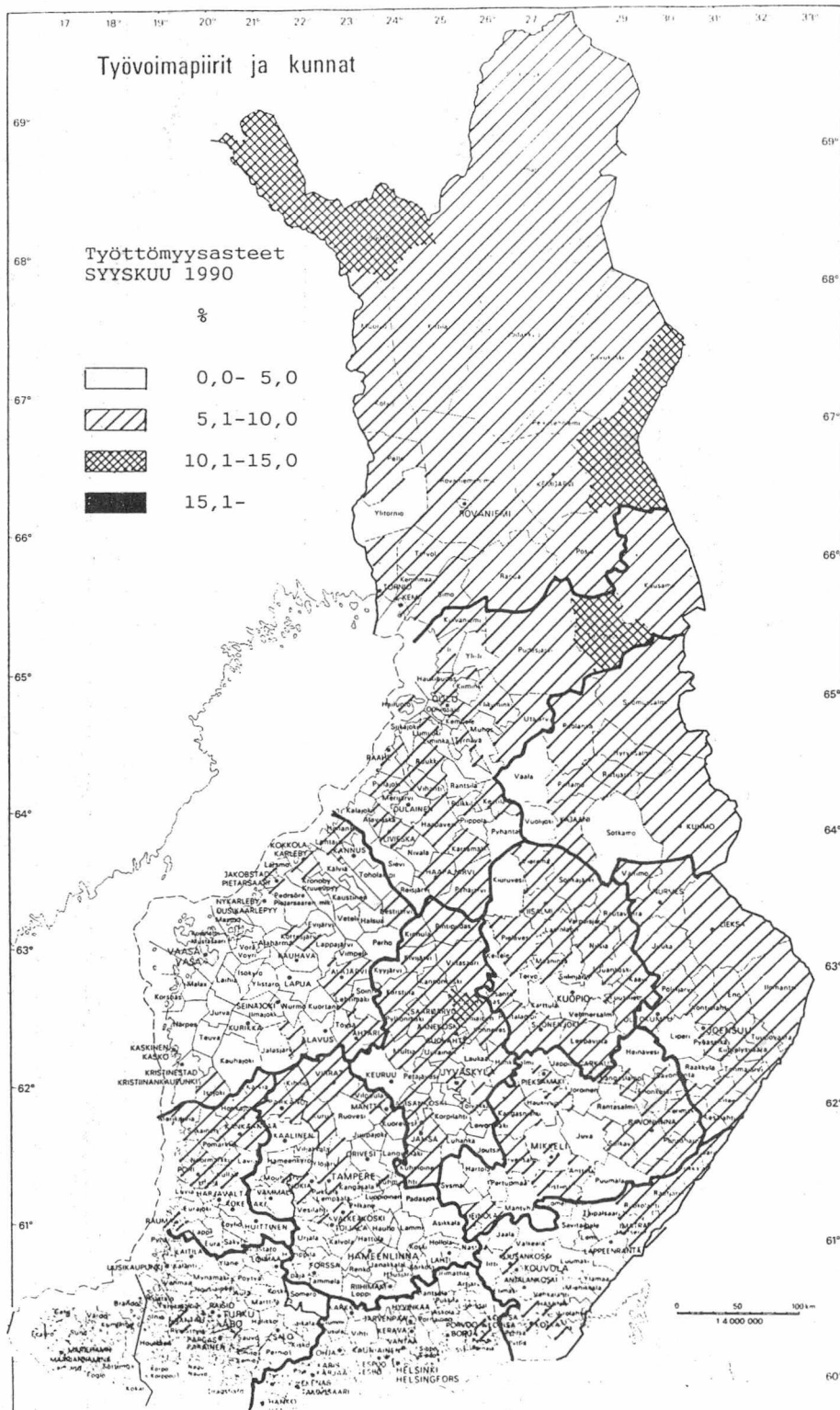
Kuukausi	Suomeen muuttaneet ¹		Ruotsiin muuttaneet ¹		Muuttovoitto ¹		Työnvälitykset Ruotsista Suomeen ²		Työnvälitykset Suomesta Ruotsiin ²	
	1990	1989	1990	1989	1990	1989	1990	1989	1990	1989
Tammikuu	373	449	425	445	-52	4	96	79	13	46
Helmi-kuu	458	303	430	451	28	-148	51	43	7	29
Maaliskuu	325	339	387	264	-62	75	60	63	7	34
Huhtikuu	343	410	294	342	49	68	48	65	5	33
Toukokuu	320	399	220	259	100	140	96	86	29	39
Kesäkuu	387	434	292	391	95	43	62	69	18	64
Heinäkuu	501	623	328	278	173	345	91	72	2	15
Elokuu	729	564	373	221	356	343	86	129	15	22
Syyskuu		456		489		-33		98		33
Lokakuu		801		649		152		100		45
Marraskuu		463		548		-85		69		19
Joulukuu		207		160		47		43		3
Yhteensä I-VIII	3436	3521	2749	2651	687	870	590	606	96	282
Yhteensä I-XII		5448		4497		951		916		382

1. Lähde: Ruotsin tilastokeskus

2. Lähde: Työvoimaministeriö



Työttömät työnhakijat (1) ja avoimet työpaikat (2) työnvälityksessä kuukausittain ja kausitasoitettuna (K)



Kuvio 2. Työttömyysasteet kunnittain

TAULUKOIDEN SELITYKSIÄ

Työnhakijat: Työnhakijana pidetään työnvälitystilastossa henkilöä, joka joko henkilökohtaisesti ilmoittautuu työnhakijaksi työvoimatoimistoon tai jonka työnantaja ilmoittaa ns. ryhmäilmoituksella lomautetuksi tai lyhennetyllä työviikolla olevaksi.

Työnhakijat jaetaan työllisyystilanteensa mukaan seuraaviin ryhmiin:

- 1 Työssä oleva
- 2 Työtön
- 3 Lomautettu
- 4 Lyhennetyllä työviikolla oleva
- 5 Työvoiman ulkopuolella oleva
- 6 Työttömyyseläkkeen saaja

Näiden eri työnhakijaryhmien määrät kuukauden lopussa esitetään taulukossa 12.

Työssä olevissa työnhakijoissa ovat mukana työpaikan vaihdosta hakevat, työttömyysuhan alaiset sekä kunnan ja valtion työtehtäviin sijoitetut, joiden tulee sijoitusaikanaan edelleen olla työnhakijana työvoimatoimistossa.

Työtön on työnhakija, joka on ilman työtä ja kokopäivätyöhön käytettävissä tai joka odottaa sovitun työn alkamista. Kansainvälisten määritelmien mukaan työnvälitystilastossa työttömiin luetaan myös lomautetut. Lomautetuista ei kuitenkaan saada kaikkia tilastoissa esiintyviä tietoja, koska osa lomautetuista ilmoitetaan ns. ryhmäilmoituksilla. Tämän vuoksi useissa taulukoissa lomautetut eivät sisälly työttömien lukumäärään, mikä on merkitty otsikkoon. Työttömyyseläkkeen saajia ei työnvälitystilastossa lueta työttömiksi työnhakijoiksi.

Lomautettuna pidetään työnhakijaa, jonka työnantaja on lomauttanut ilman palkkaa joko määräajaksi tai toistaiseksi (enintään 75 päivää).

Lyhennetyllä työviikolla olevana pidetään työnhakijaa, jonka viikkotyöaika työnantaja on supistanut alunperin sovitusta.

Työvoiman ulkopuolella olevana pidetään työnhakijaa, joka ei ole työssä eikä liioin välittömästi kokopäivätyöhön käytettävissä. Tällainen henkilö on työnhakijaksi ilmoittautuessaan vielä esim. koulussa, opiskelemassa, varusmiespalveluksessa tai palkattomassa kotitaloustyössä, mutta on myöhemmin työhön käytettävissä.

Toimeentuloturva työttömyyden aikana: Työttömyyden aikaisen toimeentulon turvaamiseksi tuli vuoden 1985 alusta voimaan uusi työttömyysturvalaki. Sen perusteella työttömyyskorvaus muuttui tarveharkintaiseksi perusturvaksi ja työttömyyskassa-avustus vakuutusmuotoiseksi ansioturvaksi. Ansioturvaa saa lain vaatimukset täyttävä työtön kassan jäsen. Jos työtön työnhakija ei ole oikeutettu ansioturvaan, hän voi saada valtion maksamaa perusturvaa. Saadakseen työttömyyspäivärahaa työttömän tulee olla työnhakijana työvoimatoimistossa. Työvoimatoimisto tai sen yhteydessä toimiva työvoimatoimikunta antaa työttömyyskassaa tai perusturvan saamisesta päättävän Kansaneläkelaitoksen

alaista sosiaalivakuutustoimikuntaa varten lausunnon työttömyysturvaa hakevan työttömänäolosta ja työnhausta.

Peruspäivärahaa maksetaan ajallisesti rajoittamattomana ja ansioon suhteutettua päivärahaa enintään 500 työttömyyspäivältä neljän perättäisen kalenterivuoden aikana. Henkilölle, joka on täyttänyt 55-vuotta, maksetaan päivärahaa lisäksi enintään 400 päivältä. Työttömyyspäiväraha on saajalleen veronalaista tuloa.

Yli 59-vuotias, laissa tarkemmin määritelty, pitkään ansioturvaa tai perusturvaa saanut työtön työnhakija on oikeutettu työttömyyseläkkeeseen. Työttömyyseläkkeen saamisaikana tulee hänen olla työnhakijana työvoimatoimistossa.

Avoimet työpaikat: Työnvälitystilastoon sisältyvät ne avoimet työpaikat, jotka työnantaja ilmoittaa täytettäväksi työvoimatoimiston avulla. Vuoden 1988 alusta tuli voimaan työllisyyslain (275/87) 8 §:n 1 momentissa säädetty avoimien työpaikkojen ilmoittamisvelvollisuus. Sen perusteella valtioneuvosto teki asiasta yksityisiä työnantajia edustavien yhdistysten, kunnallisen työmarkkinalaitoksen sekä kirkkohallituksen kanssa sopimukset. Niiden perusteella kaikki avoimet työpaikat eräin poikkeuksin ilmoitetaan työvoimatoimistoon. Myös valtion virastojen ja laitosten tulee ilmoittaa työvoimatoimistoon ne avoimeksi tulevat virat ja työsopimussuhteiset tehtävät, joissa virka- tai työsopimussuhteen on tarkoitus kestää vähintään kymmenen työpäivää.

Poikkileikkaustiedot ja kertymätiedot: Osa työnvälitystilaston tiedoista on yhden laskentapäivän poikkileikkaustietoja (taulukot 2 - 14). Laskentapäivä on kuukauden viimeinen työpäivä. Tilastoon tulevat mukaan kaikki työnhakijat, joiden työnhakemus on voimassa tuona päivänä, samoin ne työpaikat, jotka ovat tuona päivänä avoinna työvoimatoimistossa. Taulukot 15 - 19 taas sisältävät tilastoitavien suureiden kalenterikuukauden aikaiset kertymät. Näissä taulukoissa ovat mukana kaikki kuukauden aikana avoinna olleet työpaikat sekä kaikki ne työnhakijat, joiden työnhaku on ollut voimassa kyseisen kuukauden aikana.

Luokitukset

Ammattiluokitus: Työnvälitystilastossa käytetään ammattien luokitteluun Pohjoismaiseen ammattiluokitukseen (Nordisk Yrkesklassificering, NYK 1982) perustuvaa luokitusta (Ammattiluokitus, Pohjoismaiseen ammattiluokitukseen perustuva uudistettu laitos, Työvoimaministeriö, Valtion painatuskeskus 1986). Työnvälitystilastossa ammattiluokitusta käytetään työnhakijan ammatin sekä avoimeksi ilmoitetussa työpaikassa vaadittavan ammatin luokitteluun.

Koulutusluokitus: Työnvälitystilastossa käytetään Tilastokeskuksen kehittämää luokitusta: Koulutusluokitus, 1984, Tilastokeskuksen käsikirja n:o 1, 6. uudistettu laitos ja tästä nelinumeroista Henkilöstön koulutuskoodisovellusta. Työnvälitystilastossa koulutusluokitusta käytetään työnhakijan saaman koulutuksen ja työpaikassa vaadittavan koulutuksen luokitteluun.

Toimialaluokitus: Työnvälitystilastossa käytetään Tilastokeskuksen laatimaa toimialaluokitusta (Toimialaluokitus 1988, Tilastokeskus, Käsikirjoja nro 4, 1987). Luokitus on laadittu YK:n toimialastandardin ISIC:n (1968) pohjalta. Toimialaluokitusta käytetään työnvälitystilastossa (kaksinumeroisena) avoimeksi ilmoitetun työpaikan sekä työnhakijan nykyisen (työssä oleva) tai aikaisemman (työtön) työnantajan tuotantotoiminnan luokitteluun.

TYÖNVÄLITYSTILASTOSSA KÄYTETTÄVÄ AMMATTILUOKITUS¹

- 0 Tekninen, luonnontieteellinen, lainopillinen, humanistinen ja taiteellinen työ
 - 00 Tekniikan alaan kuuluva työ
 - 01 Kemian ja fysiikan alaan kuuluva työ
 - 02 Biologian alaan kuuluva työ
 - 03 Opetusalaan kuuluva työ
 - 04 Uskonnon alaan kuuluva työ
 - 05 Lainopillinen työ
 - 06 Toimittajan työ ja joukkoviestintä
 - 07 Taide- ja viihdealan työ
 - 08 Kirjasto-, arkisto- ja museoalan työ sekä infomaatikot
 - 09 Muu luonnontieteellinen, yhteiskuntatieteellinen ja humanistinen työ
- 1 Terveydenhuolto, sosiaalialan työ
 - 10 Terveyden ja sairaanhoitotyö
 - 11 Terveydenhuollon kuntouttava työ
 - 12 Hammashoitoalan työ
 - 13 Apteekkialan työ
 - 14 Eläinlääkintähuolto, ympäristön- ja terveydensuojelutyö
 - 15 Sosiaalialan työ
 - 16 Lasten päivähoiton työ
 - 17 Psykologinen työ
 - 18 Harrastus- ja vapaa-ajantoiminnan ohjaus
 - 19 Muu pääryhmään 1 kuuluva työ
- 2 Hallinto- ja toimistotyö
 - 20 Julkisen hallinnon johtotyö
 - 21 Liiketoimintojen ja järjestöjen johtotyö
 - 22 Henkilöstö- ja työvoima-asiain hoito
 - 23 Taloushallinnon suunnittelu- ja tilinpitotyö
 - 24 Sihteeri- ja toimistotyö
 - 25 Atk-alan työ
 - 26 Pankki- ja vakuutusalan työ
 - 27 Matkailualan työ
 - 29 Muu hallinto- ja toimistotyö
- 3 Kaupallinen työ
 - 30 Mainos- ja markkinointityö
 - 31 Kiinteistöjen, palvelusten ja arvopapereiden myynti ja välitys
 - 32 Ostotyö
 - 33 Kauppaedustus- ja konttorimyyntityö
 - 34 Tavaroiden myyntityö
 - 39 Muu kaupallinen työ
- 4 Maa- ja metsätaloustyö, kalastusala
 - 40 Maatilatalous, eläintenhoito
 - 41 Puutarha- ja puistotyö
 - 42 Riistanhoito ja metsästys
 - 43 Kalastus
 - 44 Metsätyö
 - 49 Muu maa- ja metsätaloustyö

1. Ammattiluokitus, Työvoimaministeriö, Helsinki 1986

5 Kuljetus- ja liikennetyö

- 50 Meripäälylystyö
- 51 Kansi- ja konemiestien työ
- 52 Lentokuljetustyö
- 53 Veturin- ja moottorivaununkuljetustyö
- 54 Tieliikennetyö
- 55 Liikenteen johto ja liikennepalvelutyö
- 56 Posti- ja tietoliikennetyö
- 57 Postinkantajan työ
- 59 Muu kuljetus- ja liikennetyö

6/7/8 Teollinen työ, koneenhoito, kaivos- ja louhintatyö sekä rakennustyö

- 60 Kaivos- ja louhintatyö
- 61 Öljynporaustyö, turpeennosto
- 62 Talonrakennustyö
- 63 Maa- ja vesirakennustyö
- 64 Työkoneiden käyttö
- 70 Tekstiilityö
- 71 Ompelutyö jms.
- 72 Jalkine- ja nahkatyö
- 73 Teräs-, metallitehdas-, takomo- ja valimotyö
- 74 Hienomekaaninen työ
- 75 Konepaja- ja rakennusmetallityö
- 76 Sähkötyö
- 77 Puutyö
- 78 Maalaustyö
- 79 Radio-, tv-, elokuva- ja videotekninen työ
- 80 Graafinen työ
- 81 Lasi-, keraaminen- ja tiilityö
- 82 Elintarviketeollisuustyö
- 83 Kemian prosessityö
- 84 Massa- ja paperityö
- 85 Kumi- ja muovituotetyö
- 86 Muu teollinen työ
- 87 Kiinteiden koneiden käyttö energiantuotannossa ja vesihuollossa
- 88 Pakkaus-, varasto- ja ahtaustyö
- 89 Sekatyö

9 Palvelutyö

- 90 Vartiointi- ja suojelutehtävät
- 91 Majoitusliike- ja suurtaoustyö
- 92 Tarjoilutyö
- 93 Kotitaloustyö
- 94 Kiinteistöhoito- ja siivoustyö
- 95 Hygienia ja kauneudenhoitotyö
- 96 Pesu- ja silitystyö
- 97 Ammattimainen urheilu- ja liikuntatyö
- 98 Sotilastyö
- 99 Muu palvelutyö

X Muualla luokittelematon työ

- X1 Koululaiset ja opiskelijat
- X2 Henkilöt, joiden ammattia ei voida luokitella ja jotka eivät ole ilmoittaneet ammattia
- X3 Ammatin vaihtajat
- X4 Vastavalmistuneet

PL 524
00101 Helsinki

Virkalähetys

Työministeriön tilastoja

1990 Syyskuu

SVT Suomen Virallinen Tilasto

Tiedustelut:

Marjatta Keskiruokanen
(90)1856 576

Suoma Salonen
(90)1856 575