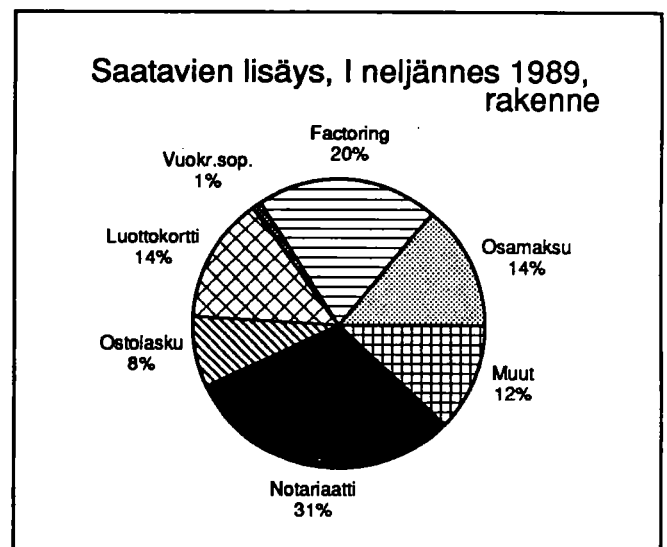
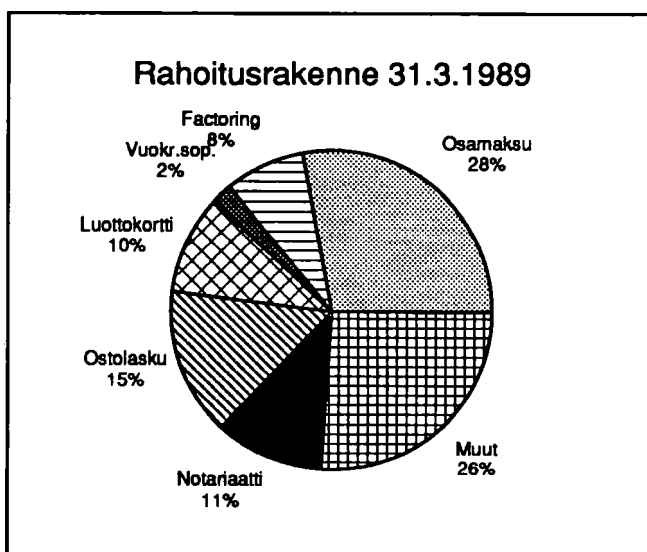


Rahoitusyhtiöt

Tilastoarkisto
Statistikarkivet

Finansieringsbolag
1989, 1. neljännes - 1a kvartalet

25.7.1989



Rahoitusyhtiöt hankkivat varansa lyhyiltä markkinoilta mm. notariaattivelkoina (4531 milj.mk) sekä pääomamarkkinoilta mm. joukkovelkakirjoina (7369 milj. mk).

Rahoitusyhtiöillä oli rahoitussaamiaisia vuoden 1989 ensimmäisen neljänneksen lopussa 23416 milj.markkaa. Rahoitusyhtiöiden rahoitussaamisista oli 85 prosenttia pankkien rahoitusyhtiöiden ja rahoitusveloista noin 82 prosenttia.

Muiden kuin pankkien rahoitusyhtiöiden saamisista oli 44 prosenttia osamaksusaamiaisia, kun pankkien rahoitusyhtiöillä niiden osuus vastaavasti oli noin 26 prosenttia.

RL51

RAHOITUSYHTIÖT

SISÄLLYSLUETTELO

RAHOITUSTIETOJA 1.1. - 31.3.1989

KATSAUS.....I

TAULUKOT

Taulukko 1

*Rahoitusmuotojen bruttomuutokset
neljänneksien aikana, 1000 mk 1*

Taulukko 2

*Rahoitusvarojen hankintatietoja
neljänneksien aikana, 1000 mk 2*

Taulukko 3

*Rahoitusmuotojen prosenttiset
muutokset edellisestä neljänneksestä 3*

Taulukko 4

*Rahoitusvarojen hankintatietojen
prosenttiset muutokset edellisestä
neljänneksestä 4*

Taulukko 5

*Rahoitusmuotojen rakenne
neljänneksien aikana, % 5*

Taulukko 6

*Rahoitusvelkojen rakenne
neljänneksien aikana, % 6*

Taulukko 7

*Rahoitusmuotojen osuus
taseen loppusummasta, % 7*

Taulukko 8

*Rahoitusvelkojen osuus
taseen loppusummasta, % 7*

Taulukko 9

Osamaksukaupan rahoitustietoja, 1000 mk 8

TUOTESELOSTE.....9

SUOMI-RUOTSI TERMILUETTELO.....10

RL51

FINANSIERINGSBOLAG

INNEHÅLLSFÖRTECKNING

FINANSIERINGSUPPGIFTER 1.1. - 31.3.1989

TABLÅER

Tablå 1

*Finansieringsformernas bruttoändringar
under kvartalen, 1000 mk 1*

Tablå 2

*Uppgifter om anskaffning av finansierings-
tillgångar under kvartalen, 1000 mk 2*

Tablå 3

*Finansieringsformernas procentuella föränd-
ringar från föregående kvartal 3*

Tablå 4

*Finansieringsskuldernas procentuella
förändringar från föregående
kvartal 4*

Tablå 5

*Finansieringsformernas
struktur under kvartalen, % 5*

Tablå 6

*Finansieringsskuldernas struktur
under kvartalen, % 6*

Tablå 7

*Finansieringsformernas andel
av balansens slutsumma, % 7*

Tablå 8

*Finansieringsskuldernas andel
av balansens slutsumma, % 7*

Tablå 9

*Uppgifter om finansiering av
avbetalningshandel, 1000 mk 8*

FINSK-SVENSK FÖRTECKNING ÖVER
TERMINOLOGIN.....10

Katsaus

Rahoitusyhtiöillä oli rahoitussaamiaa vuoden 1989 I neljänneksen lopussa 23416 milj. markkaa. Tästä oli:

	%	milj.mk
Osamaksusaamia ¹	28	6699
Factoringlainasaamia	8	1787
Vuokraussopimussaamia	2	486
Luottokorttisaamia	10	2356
Notariaattisaamia	11	2518
Ostolaskusaamia	15	3552
Muita rahoitustoiminnan saamia ²	26	6018

Talletustodistussaamiaa rahoitusyhtiöillä oli vuoden 1989 I neljänneksen lopussa 503 milj. markkaa.

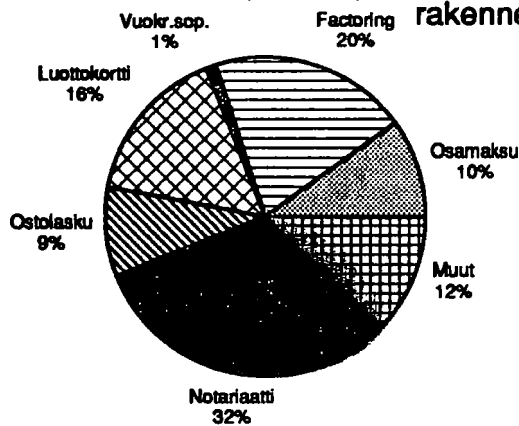
Rahoitusvelkoja oli kaikkiaan 28136 milj. markkaa, josta oli lyhytaikaisia 15482 milj. markkaa ja pitkäaikaisia 12654 milj. markkaa. Lyhytaikaisesta varainhankinnasta oli n. 29 prosenttia notariaattivelkoja ja pitkäaikaisesta n. 58 prosenttia rahoitusyhtiöiden joukkovelkakirjoja.

Rahoitussaamisten ja -velkojen osuus taseesta

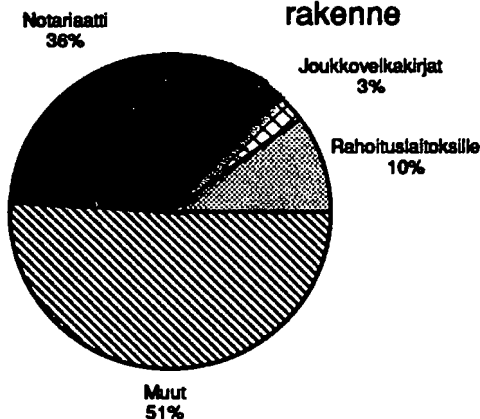
Sivulla 7 on esitetty eri rahoitusmuotojen ja -velkojen osuus vuoden 1988 tilinpäätöstaseen loppusummasta. Osuudet on laskettu sekä vuoden 1988 lopusta että vuoden 1989 I neljänneksen osalta käyttäen vuoden 1988 taseen loppusummaa.

Näin laskien rahoitussaamisten osuus vuoden 1988 lopussa oli 72 prosenttia vuoden 1988 taseen loppusummasta ja 1989 I neljänneksen lopussa noin 70 prosenttia. Rahoitusvelkojen osuus oli vuoden 1988 lopussa noin 88 prosenttia taseen loppusummasta ja vuoden 1989 I neljänneksen lopussa noin 84 prosenttia vuoden 1988 taseen loppusummaan verrattuna.

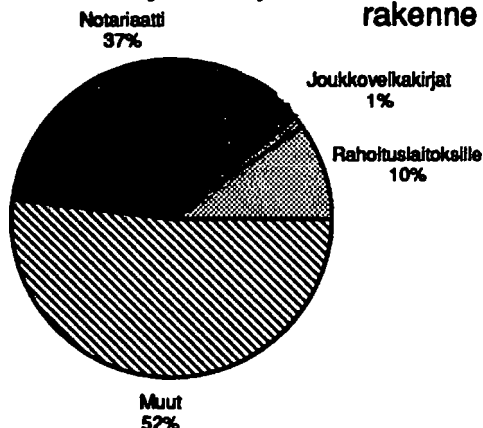
Saatavien vähennys, I neljännes 1989, rakenne



Velkojen lisäys, I neljännes 1989, rakenne



Velkojen vähennys, I neljännes 1989, rakenne



¹ Sisältää myös myyntirahoitus- ja investointirahoitussopimukset

² Mm. sopimusrahoitus, joka ei perustu osamaksusopimuksiin

RAHOITUSYHTIÖT 1/1989-4/1989

Taulukko 1. RAHOITUSMUOTOJEN BRUTTOMUUTOKSET 1/1989-4/1989 NELJÄNNEKSIEN AIKANA, 1000 MK

	1/1989	2/1989	Yhteensä 1/1989- 2/1989	3/1989	Yhteensä 1/1989- 3/1989	4/1989	Yhteensä 1/1989- 4/1989
Factoring-lainasaamiset							
Lisäys			2943227				
Vähennys			3035590				
Saldo neljännesvuoden lopussa			1786899				
Ostolaskusaamiset							
Lisäys			1181967				
Vähennys			1346748				
Saldo neljännesvuoden lopussa			3551843				
Vuokraussopimussaamiset							
Lisäys			104537				
Vähennys			124372				
Saldo neljännesvuoden lopussa			486537				
Osamaksusaamiset							
Lisäys			1939841				
Vähennys			1452749				
Saldo neljännesvuoden lopussa			6698909				
Luottokorttisaamiset							
Lisäys			2027031				
Vähennys			2390419				
Saldo neljännesvuoden lopussa			2355934				
Muun rahoitustoiminnan saamiset							
Lisäys			1769993				
Vähennys			1765772				
Saldo neljännesvuoden lopussa			6017861				
Notariaattisaamiset							
Lisäys			4526617				
Vähennys			4752709				
Saldo neljännesvuoden lopussa			2518085				
YHTEENSÄ							
Lisäys			14493213				
Vähennys			14868359				
Saldo neljännesvuoden lopussa			23416068				

RAHOITUSYHTIÖT 1/1989-4/1989

Taulukko 2. RAHOITUSVAROJEN HANKINTATIETOJA 1/1989-4/1989 NELJÄNNEKSIEN AIKANA, 1000 MK

	1/1989	2/1989	Yhteensä 1/1989- 2/1989	3/1989	Yhteensä 1/1989- 3/1989	4/1989	Yhteensä 1/1989- 4/1989
LYHYTAIKAINEN VARAINHANKINTA							
Velat rahalaitoksille							
Lisäys	1611541						
Vähennys	1557299						
Velat neljännesvuoden lopussa	859647						
Notariaattivelat							
Lisäys	8985919						
Vähennys	9223232						
Velat neljännesvuoden lopussa	4530529						
Muut lyhytaikaiset velat							
Lisäys	10518833						
Vähennys	10489867						
Velat neljännesvuoden lopussa	10091491						
LYHYTAIKAINEN YHTEENSÄ							
Lisäys	21116293						
Vähennys	21270398						
Velat neljännesvuoden lopussa	15481667						
PITKÄAIKAINEN VARAINHANKINTA							
Velat rahalaitoksille							
Lisäys	1029594						
Vähennys	907470						
Velat neljännesvuoden lopussa	1768550						
Velat muille rahoituslaitoksille							
Lisäys	7548						
Vähennys	19657						
Velat neljännesvuoden lopussa	797437						
Joukkovelkakirjat							
Lisäys	653237						
Vähennys	248084						
Velat neljännesvuoden lopussa	7368936						
Muut pitkäaikaiset velat							
Lisäys	2478815						
Vähennys	2624597						
Velat neljännesvuoden lopussa	2719464						
PITKÄAIKAINEN YHTEENSÄ							
Lisäys	4169194						
Vähennys	3799808						
Velat neljännesvuoden lopussa	12654387						

RAHOITUSYHTIÖT 1/1989-4/1989

Taulukko 3. RAHOITUSMUOTOJEN PROSENTTISET MUUTOKSET EDELLISESTÄ NELJÄNNEKSESTÄ

	1)			
	1/1989	2/1989	3/1989	4/1989
Factoring-lainasaamiset				
Lisäys	..			
Vähennys	..			
Saldo neljännesvuoden lopussa	-4.8			
Ostolaskusaamiset				
Lisäys	..			
Vähennys	..			
Saldo neljännesvuoden lopussa	-3.8			
Vuokraussopimussaamiset				
Lisäys	..			
Vähennys	..			
Saldo neljännesvuoden lopussa	-13.2			
Osamaksusaamiset				
Lisäys	..			
Vähennys	..			
Saldo neljännesvuoden lopussa	7.9			
Luottokorttisaamiset				
Lisäys	..			
Vähennys	..			
Saldo neljännesvuoden lopussa	-14.1			
Muun rahoitustoiminnan saamiset				
Lisäys	..			
Vähennys	..			
Saldo neljännesvuoden lopussa	-1.2			
Notariaattisaamiset				
Lisäys	..			
Vähennys	..			
Saldo neljännesvuoden lopussa	-10.9			
YHTEENSÄ				
Lisäys	..			
Vähennys	..			
Saldo neljännesvuoden lopussa	-2.4			

1) Verrattu rahoitusyhtiöiden 1988/tilinpäätöstietoihin

RAHOITUSYHTIÖT 1/1989-4/1989

Taulukko 4. RAHOITUSVAROJEN HANKINTATIE TOJEN PROSENTTISET MUUTOKSET EDELLISESTÄ NELJÄNNEKSESTÄ

	1)			
	1/1989	2/1989	3/1989	4/1989
LYHYTAIKAINEN VARAINHANKINTA				
Velat rahalaitoksille				
Lisäys	..			
Vähennys	..			
Velat neljännesvuoden lopussa	-24.5			
Notariaattivelat				
Lisäys	..			
Vähennys	..			
Velat neljännesvuoden lopussa	-12.0			
Mut lyhytaikaiset velat				
Lisäys	..			
Vähennys	..			
Velat neljännesvuoden lopussa	-4.9			
LYHYTAIKAINEN YHTEENSÄ				
Lisäys	..			
Vähennys	..			
Velat neljännesvuoden lopussa	-8.4			
PITKÄAIKAINEN VARAINHANKINTA				
Velat rahalaitoksille				
Lisäys	..			
Vähennys	..			
Velat neljännesvuoden lopussa	-10.6			
Velat muille rahoituslaitoksille				
Lisäys	..			
Vähennys	..			
Velat neljännesvuoden lopussa	-0.3			
Joukkovelkakirjat				
Lisäys	..			
Vähennys	..			
Velat neljännesvuoden lopussa	10.0			
Mut pitkäaikaiset velat				
Lisäys	..			
Vähennys	..			
Velat neljännesvuoden lopussa	-5.4			
PITKÄAIKAINEN YHTEENSÄ				
Lisäys	..			
Vähennys	..			
Velat neljännesvuoden lopussa	2.5			

RAHOITUSYHTIÖT 1/1989-4/1989

Taulukko 5. RAHOITUSMUOTOJEN RAKENNE 1/1989-4/1989 NELJÄNNEKSIEN AIKANA, %

	1/1989	2/1989	Yhteensä 1/1989- 2/1989	3/1989	Yhteensä 1/1989- 3/1989	4/1989	Yhteensä 1/1989- 4/1989
Factoring-lainasaamiset							
Lisäys	20.3						
Vähennys	20.4						
Saldo neljännesvuoden lopussa	7.6						
Ostolaskusaamiset							
Lisäys	8.2						
Vähennys	9.1						
Saldo neljännesvuoden lopussa	15.2						
Vuokraussopimussaamiset							
Lisäys	0.7						
Vähennys	0.8						
Saldo neljännesvuoden lopussa	2.1						
Osamaksusaamiset							
Lisäys	13.4						
Vähennys	9.8						
Saldo neljännesvuoden lopussa	28.6						
Luottokorttisaamiset							
Lisäys	14.0						
Vähennys	16.1						
Saldo neljännesvuoden lopussa	10.1						
Muun rahoitustoiminnan saamiset							
Lisäys	12.2						
Vähennys	11.9						
Saldo neljännesvuoden lopussa	25.7						
Notariaattisaamiset							
Lisäys	31.2						
Vähennys	32.0						
Saldo neljännesvuoden lopussa	10.8						
YHTEENSÄ							
Lisäys	100.0						
Vähennys	100.0						
Saldo neljännesvuoden lopussa	100.0						

RAHOITUSYHTIÖT 1/1989-4/1989

Taulukko 6. RAHOITUSVAROJEN HANKINTATIETOJEN RAKENNE 1/1989-4/1989 NELJÄNNEKSIEN AIKANA, %

	1/1989	2/1989	Yhteensä 1/1989- 2/1989	3/1989	Yhteensä 1/1989- 3/1989	4/1989	Yhteensä 1/1989- 4/1989
LYHYTAIKAINEN VARAINHANKINTA							
Velat rahalaitoksille							
Lisäys			7.6				
Vähennys			7.3				
Velat neljännesvuoden lopussa			5.6				
Notariaattivelat							
Lisäys			42.6				
Vähennys			43.4				
Velat neljännesvuoden lopussa			29.3				
Muut lyhytaikaiset velat							
Lisäys			49.8				
Vähennys			49.3				
Velat neljännesvuoden lopussa			65.2				
LYHYTAIKAINEN YHTEENSÄ							
Lisäys			100.0				
Vähennys			100.0				
Velat neljännesvuoden lopussa			100.0				
PITKÄAIKAINEN VARAINHANKINTA							
Velat rahalaitoksille							
Lisäys			24.7				
Vähennys			23.9				
Velat neljännesvuoden lopussa			14.0				
Velat muille rahoituslaitoksille							
Lisäys			0.2				
Vähennys			0.5				
Velat neljännesvuoden lopussa			6.3				
Joukkovelkakirjat							
Lisäys			15.7				
Vähennys			6.5				
Velat neljännesvuoden lopussa			58.2				
Muut pitkäaikaiset velat							
Lisäys			59.5				
Vähennys			69.1				
Velat neljännesvuoden lopussa			21.5				
PITKÄAIKAINEN YHTEENSÄ							
Lisäys			100.0				
Vähennys			100.0				
Velat neljännesvuoden lopussa			100.0				

RAHOITUSYHTIÖT 1/1989-4/1989

Taulukko 7. RAHOITUSSAAMISTEN OSUUS TASEEN LOPPUSUMMASTA 31.12.1988 JA 1/1989-4/1989, *

	31.12.1988/ Tase 88	* 1/1989/ Tase 88	* 2/1989/ Tase 88	* 3/1989/ Tase 88	* 4/1989/ Tase 88
Factoring-lainasaamiset	5.6	5.4			
Ostolaskusaamiset	11.1	10.6			
Vuokrausopimussaamiset	1.7	1.5			
Osamaksusaamiset	18.6	20.1			
Luottokorttisaamiset	8.2	7.1			
Muun rahoitustoiminnan saamiset	18.3	18.0			
Notariaattisaamiset	8.5	7.5			
YHTEENSÄ	71.9	70.2			

Taulukko 8. RAHOITUSVAROJEN HANKINTATIETOJEN OSUUS TASEEN LOPPUSUMMASTA 31.12.1988 JA 1/1989-4/1989, *

	31.12.1988/ Tase 88	* 1/1989/ Tase 88	* 2/1989/ Tase 88	* 3/1989/ Tase 88	* 4/1989/ Tase 88
LYHYTAIKAINEN VARAINHANKINTA					
Velat rahalaitoksille	3.4	2.6			
Notariaattivelat	15.4	13.6			
Muut lyhytaikaiset velat	31.8	30.2			
YHTEENSÄ	50.6	46.4			
PITKÄAIKAINEN VARAINHANKINTA					
Velat rahalaitoksille	5.9	5.3			
Velat muille rahoituslaitoksille	2.4	2.4			
Joukkovelkakirjat	20.1	22.1			
Muut pitkäaikaiset velat	8.6	8.2			
YHTEENSÄ	37.0	37.9			

* suhdeluvuissa mukana yksiköitä, jotka eivät vielä sisällyneet vuoden 1988 tilinpäätöstilastoon

RAHOITUSYHTIÖT 1/1989-4/1989

Taulukko 8. OSAMAKSUKAUPAN RAHOITUSTIETOJA 1/1989-4/1989, 1000 MK

		Yhteensä 1/1989- 2/1989		Yhteensä 1/1989- 3/1989		Yhteensä 1/1989- 4/1989	
	1/89	2/89	3/89	4/89			

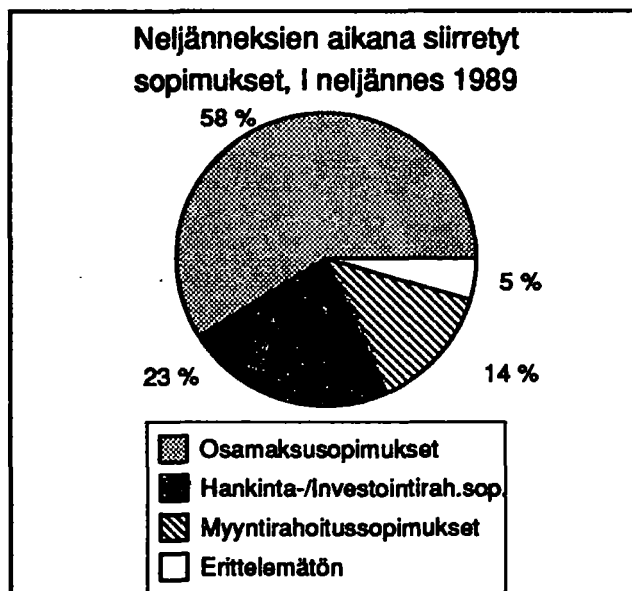
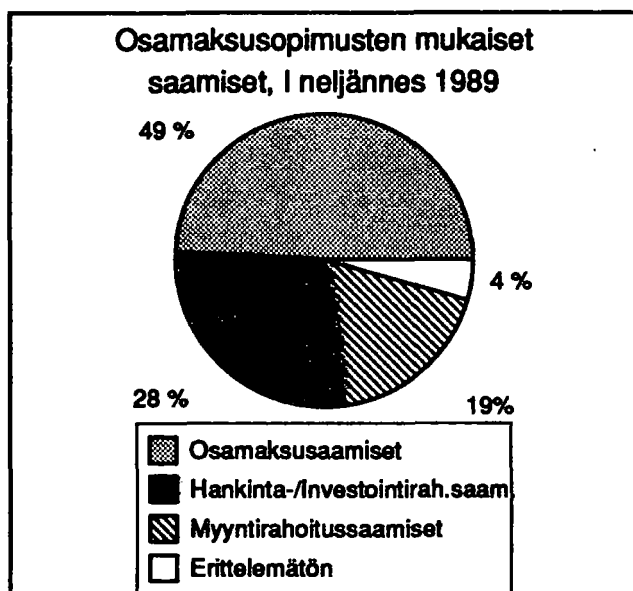
Neljänneksen lopussa:

Osamaksusopimusten mukaiset saamiset, yhteensä	6698909
Siitä:	
Osamaksusaamiset	3290754
Hankinta-/Investointirahoitussaamiset	1884718
Myyntirahoitussaamiset	1227066

Neljänneksen aikana:

Rahoitusyhtiöille siirretyt sopimukset, yhteensä	1520490
Siitä:	
Osamaksusopimukset	896040
Hankinta-/Investointirahoitussopimukset	346523
Myyntirahoitussopimukset	209245

Siirrettyjen sopimusten jakauma, yhteensä	1520490
Kohdentamaton	521222
Raskaat ajoneuvot	655717
Kestokulutustavarat	343551



TUOTESELOSTE

Tilastokeskus julkaisee RAHOITUSYHTIÖIDEN toiminnasta vuoden vaihteen tilinpäätöstietoja sekä neljännesvuosittaisia tietoja rahoitusvarojen ja -velkojen kehityksestä. Saatava- ja velkaerät ovat näissä julkaisuissa vertailukelpoisia keskenään. Ensimmäinen rahoitusyhtiöiden tilinpäätöstilasto on julkaistu vuoden 1985 lopun tilanteesta ja neljännesvuositilasto ajalta 1.1. - 30.6.1986.

Oheinen julkaisu kattaa 22 pankkien rahoitusyhtiötä sekä 33 muuta rahoitusyhtiötä. Pankkien rahoitusyhtiöissä ovat mukana myös toiminnassa olevat tytäryhtiöt. Tiedot perustuvat suoraan tiedonkeruuseen, rahoitusyhtiöiden vuosikertomuksiin sekä Tilastokeskuksen muuhun julkaistuihin rahoitustilastoaineistoon.

Rahoitusyhtiöiden tietoja sisältyy myös muihin rahoitustilastoihin esim. luottokantatilastoon, luottovirtatilastoon sekä rahoitusmarkkinatilastoon.

Tilinpäätöstilastossa ja virtatilastoissa on soveltuvin osin noudatettu Tilastokeskuksen sektoriluokituksen käsitteitä "rahalaitos" ja "rahoituslaitos". Tilinpäätöksen liitetietojen osalta on pyritty noudattamaan samaa käsitteistöä kuin pankkien tilinpäätöstilastoissa.

Pankkien rahoitusyhtiöissä ja muissa rahoitusyhtiöissä on sovellettu samaa tasekehikkoa. Tästä on aiheutunut jonkin verran käsite- ja arviointiongelmia. Muihin rahoitusyhtiöihin sisältyy toiminnaltaan hyvin erilaisia yhtiöitä. Pankkien rahoitusyhtiöt sen sijaan soveltavat tällä hetkellä pääosin omissa vuosikertomuksissaan samankaltaisia tilipuitteita. Rahoitusyhtiölain voimaan tullessa tullaan tarkistamaan tiedonkeruun käsitteistö uudelleen.

Neljännesvuositilasto sisältää kuvailun kohteena olevan neljänneksen lisäksi myös saman vuoden edeltävät neljän-

nekset. Aikaisempia neljänneksiä korjataan tarpeen mukaan myös taannehtivasti.

Muutosluvut on pyritty laskemaan vertailukelpoisesta aineistosta. Kaikilta osin erästä toiseen tapahtuvia siirtymiä ei ole voitu tehdä vertailukelpoiksi. Näissä tapauksissa siitä on maininta alaviitteessä.

Julkaisussa on käytetty seuraavia symboleja:

- .. = tietoa ei ole saatavissa
- 0 = tietoa ei ole tai alle käytetyn yksikön
- 0,0 = muutosta ei ole tai alle käytetyn yksikön
- (x) = prosentimuutos suurempi kuin 999,9 %
- (y) = nimikettä ei ole vertailuajankohtana
- (z) = nimikkeellä ei ole ollut tietoa vertailuajankohtana

Uudistus

Rahoitusyhtiöiden neljännesvuositilasto sisältää vuoden 1989 I neljänneksestä lähtien tietoja myös osamaksukaupan rahoituksen kohdentumisesta. Tiedot ovat sisällyneet osamaksukaupan rahoitustilastoon, jota ei enää erillisinä julkaista.

Vuoden 1989 I neljänneksestä lähtien rahoitusyhtiöitä käsitellään taulukko-osassa yhtenä ryhmänä. Tarvittaessa on saatavissa edelleen kaikki taulukko-osan tiedot eriteltyinä pankkien rahoitusyhtiöihin ja muihin rahoitusyhtiöihin maksullisena erillistuotteena.

RL51

RAHOITUSYHTIÖT

SUOMI-RUOTSI TERMILUETTELO

Neljännesvuosittaisia rahoitustietoja

TAULUKKO 1.

Factoring-lainasaamiset
 Lisäys
 Vähennys
 Saldo neljännesvuoden lopussa
 Ostolaskusaamiset
 Vuokraussopimussaamiset
 Osamaksusaamiset
 Luottokorttisaamiset
 Muun rahoitustoiminnan saamiset
 Notariaattisaamiset
 YHTEENSÄ

TAULUKKO 2.

LYHYTAIKAINEN VARAINHANKINTA

Velat rahalaitoksille
 Notariaattivelat
 Muut lyhytaikaiset velat
 LYHYTAIKAINEN YHTEENSÄ

PITKÄAIKAINEN VARAINHANKINTA

Velat rahalaitoksille
 Velat rahoituslaitoksille
 Joukkovelkakirjat
 Muut pitkäaikaiset velat
 PITKÄAIKAINEN YHTEENSÄ

TAULUKKO 8.

OSAMAKSUKAUPAN RAHOITUSTIETOJA

Neljänneksen lopussa
 Osamaksusopimusten mukaiset saamiset yhteensä
 Siitä:
 Osamaksusaamiset
 Hankinta-/Investointirahoitussaamiset
 Myyntirahoitussaamiset
 Neljänneksen aikana
 Rahoitusyhtiöille siirretyt sopimukset yhteensä
 Osamaksusopimukset
 Hankinta-/Investointirahoitussopimukset
 Myyntirahoitussopimukset
 Siirrettyjen sopimusten jakauma yhteensä
 Kohdentamaton
 Raskaat ajoneuvot
 Kestokulutustavarat

RL51

FINANSIERINGSBOLAG

FINSK-SVENSK FÖRTECKNING ÖVER TERMINOLOGIN

Finansieringsuppgifter kvartalvis

TABLÅ 1.

Factoring-lånefordringar
 Tillägg
 Avdrag
 Saldo i slutet av kvartalet
 Confirming-fordringar
 Hyresavtalsfordringar
 Avbetalningsfordringar
 Kreditkortfordringar
 Övriga fordringar inom finansieringsverksamhet
 Notariatfordringar
 SAMMANLAGT

TABLÅ 2.

ANSKAFFNING AV KORTFRISTIGA MEDEL

Skulder till penninginrättningar
 Notariatskulder
 Övriga kortfristiga skulder
 KORTFRISTIGA SAMMANLAGT

ANSKAFFNING AV LÅNGFRISTIGA MEDEL

Skulder till penninginrättningar
 Skulder till finansieringsinrättningar
 Masskuldebrev
 Övriga långfristiga skulder
 LÅNGFRISTIGA SAMMANLAGT

TABLÅ 8.

UPPGIFTER OM FINANSIERING AV AVBETALNINGSHANDEL

I slutet av kvartalet
 Avbetalningsfordringar (o.dyl.) hos köparna sammanlagt
 Därav:
 Avbetalningsfordringar
 Anskaffnings-/Investeringsfinansieringsfordringar
 Försäljningsfinansiering
 Under kvartalet
 Till finansieringsbolagen överförda kontrakt sammanlagt
 Avbetalningskontrakt
 Anskaffnings-/Investeringsfinansieringskontrakt
 Försäljningsfinansieringskontrakt
 Överförda kontrakt enligt varuslag sammanlagt
 Diverse
 Tunga motorfordon
 Övriga varaktiga varor



Rahoitusyhtiöt

Finansieringsbolag
1989, 1. neljännes - 1a kvartalet

SVT Suomen Virallinen Tilasto
Finlands Officiella Statistik
Official Statistics of Finland

Central Statistical
Office of Finland

Financing
1989:35

Tiedustelut - Förfrågningar

Tuulikki Lund
Mirja Laine
(90) 17 341

Seuraava rahoitusmuotoja ja rahoitusvarojen hankintatietoja käsittelevä neljännesvuositilasto (II/1989) ilmestyy syyskuussa 1989. Tilasto sisältää I/1989 alkaen tietoja myös osamaksukaupasta, josta on aikaisemmin tuotettu erillistä julkaisua.

Rahoitusyhtiöiden tilinpäätöstilasto vuodelta 1988 julkaistaan elokuussa 1989. Julkaisu sisältää rahoitusyhtiöiden ryhmäkohtaiset tuloslaskelmat ja taseet sekä erilaisia tuloslaskelman ja taseen liitetietoja, mm. liikevalhdon erittelyn, kulujen erittelyjä, tietoja rahoitusyhtiöiden hallussa olevista osakkeista ja osuuksista, osakepääoman jakautumisesta sekä henkilökuntatietoja.

Julkaisujen myynti:

Försäljning:

Hinta — Pris

Tilastokeskus
PL 504
00101 Helsinki
Puh. (90) 173 41

Statistikcentralen
PB 504
00101 Helsingfors
Tel. (90) 173 41

25 mk

ISSN 0784-8382
= Rahoitus
ISSN 0784-9915