



tilastotiedotus statistisk rapport

ISSN 0355-2268

Tilastokeskus
Statistikcentralen
Central Statistical Office of Finland

1984

Tiedustelut - Förfrågningar

Lea Tirkkonen
Mikael Åkerblom
Puh. 90-58001

Päiväys - Datum

7.2.1984

Sarja ja nro - Serie och nr

KO 1984:1

KOULUTUS JA TUTKIMUS
UTBILDNING OCH FORSKNING

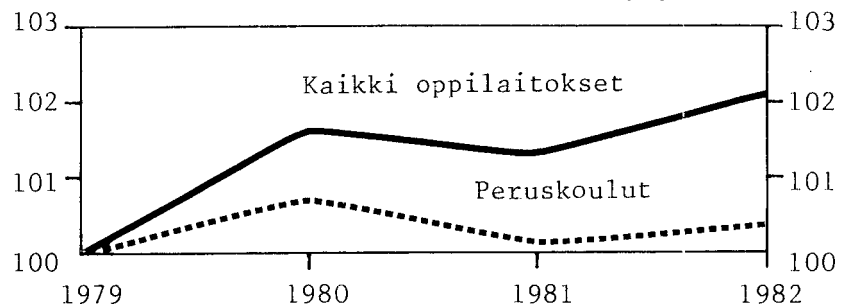
PERUSKOULU- JA LUKIOASTEEN OPPILAITOSTEN MENOT VUONNA 1982

Kaikkien peruskoulu- ja lukioasteen oppilaitosten kokonaismenot vuonna 1982 olivat 7,7 miljardia mk. Ne kasvoivat reaalisesti prosentin edelliseen vuoteen verrattuna. Peruskoulujen menot pysyivät kiintein hinnoin suunnilleen vuoden 1981 tasolla. Lukioiden kokonaismenot kasvoivat edelliseen vuoteen verrattuna noin kolme prosenttia ja käyttömenot viisi prosenttia.

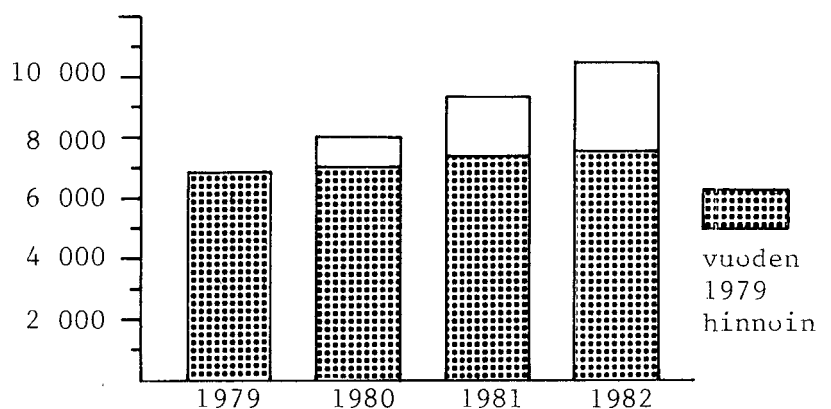
Peruskoulujen käyttömenot oppilasta kohden olivat vuonna 1982 hieman yli 10 500 mk. Ne nousivat reaalisesti noin kaksi prosenttia edelliseen vuoteen verrattuna.

Lukioiden käyttömenot oppilasta kohden olivat vuonna 1982 noin 8 700 mk. Edelliseen vuoteen verrattuna ne nousivat reaalisesti lähes neljä prosenttia.

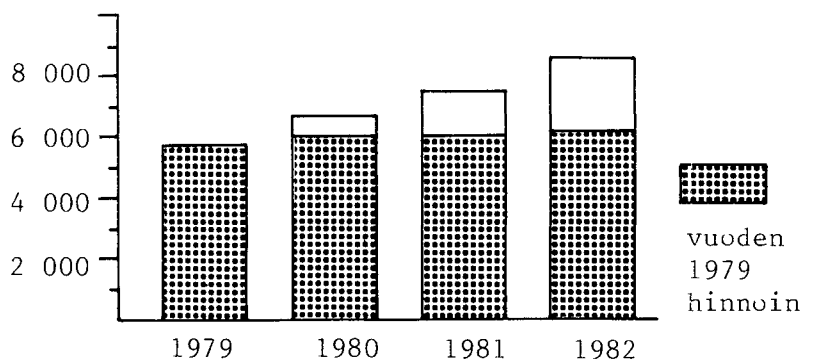
Kuvio 1. Peruskoulu- ja lukioasteen oppilaitosten kokonaismenojen kehitys 1979-1982
1979=100



Kuvio 2. Peruskoulujen käyttömenot oppilasta kohden vuosina 1979-1982



Kuvio 3. Lukioiden käyttömenot oppilasta kohden vuosina 1979-1982



SISÄLTÖ		Sivu
	Aineisto	3
	Luokitukset ja määritelmät	5
	Tulokset	7
	Taulut	12-26
Taulut:	1. Peruskoulu- ja lukioasteen oppilaitosten kokonaismenot vuosina 1979 - 1982	12
	2. Peruskoulu- ja lukioasteen oppilaitosten käyttömenot, oppilasmäärä ja käyttömenot oppilasta kohden vuosina 1979 - 1982	13
	3. Peruskoulujen ja lukioiden kokonaismenot lääneittäin vuonna 1982	14
	4. Peruskoulujen käyttömenot toiminnoittain ja menolajeittain vuonna 1982	15
	5. Peruskoulujen oppilasta kohden lasketut käyttömenot toiminnoittain ja lääneittäin vuonna 1982	16
	6. Peruskoulujen oppilasta kohden lasketut käyttömenot kuntamuodon mukaan lääneittäin vuonna 1982	17
	7. Peruskoulujen oppilasta kohden lasketut käyttömenot toiminnoittain ja asutusrakenneryhmittäin vuonna 1982	18
	8. Peruskoulujen oppilasta kohden lasketut käyttömenot toiminnoittain ja kantokykyluokittain vuonna 1982	19
	9. Peruskoulujen oppilasta kohden lasketut käyttömenot asutusrakenneryhmittäin ja lääneittäin vuonna 1982	20
	10. Peruskoulujen oppilasta kohden lasketut käyttömenot kantokykyluokittain ja lääneittäin vuonna 1982	21
	11. Lukioiden käyttömenot toiminnoittain ja menolajeittain vuonna 1982	22
	12. Lukioiden oppilasta kohden lasketut käyttömenot toiminnoittain ja lääneittäin vuonna 1982	23
	13. Lukioiden oppilasta kohden lasketut käyttömenot kuntamuodon mukaan lääneittäin vuonna 1982	24
	14. Lukioiden oppilasta kohden lasketut käyttömenot toiminnoittain ja asutusrakenneryhmittäin vuonna 1982	25
	15. Lukioiden oppilasta kohden lasketut käyttömenot asutusrakenneryhmittäin ja lääneittäin vuonna 1982	26

Aineisto

Aineisto perustuu pääosin opetusministeriön ylläpitämään koulukustannusten ja -suoritteiden seurantajärjestelmään. Osan tästä järjestelmästä muodostavat kouluhallituksen alaiset peruskoulu- ja lukioasteen oppilaitokset. Seurantajärjestelmän perusyksikkö on oppilaitos. Tiedot annetaan ja niitä käsitellään oppilaitoskohtaisina. Poikkeuksena ovat kunnan peruskoululaitos ja kunnallinen lukio. Niitä koskevat tiedot annetaan ja käsitellään kunnittain, peruskoulu erikseen ja kunnallinen lukio erikseen. Tietoja kerätään menoista, tuloista ja suoritteista toiminnoittain (opetus, kiinteistöhoito, kouluateriat, majoitus, kyyditykset, muu oppilashuolto sekä hallinto). Tiedot kerätään vain koko kalenterivuoden ajan (kevät- ja syyslukukauden) toiminnassa olleilta oppilaitoksilta. Sellaiset oppilaitokset, joissa on tapahtunut omistajatyypin muutos, ovat mukana seurantajärjestelmässä uuden omistajan mukaan luokiteltuna. Suorite-, meno- ja oppilasmäärätiedot ovat muutosvuodelta uuden omistajatyypin mukaan, jolloin ne ovat vain syyslukukauden tietoja ja vastaavasti syyslukukauden oppilasmäärästä on otettu puolet.

Seurantajärjestelmän piiriin eivät kuulu kaikki peruskoulu- ja lukioasteen oppilaitokset. Seurantajärjestelmän ulkopuolisten oppilaitosten osalta on tietoja täydennetty Tilastokeskuksessa niin, että on saatu mukaan kaikki peruskoulu- ja lukioasteen oppilaitokset.

Peruskoulut käsittää kunnan peruskoululaitoksen mukaan lukien apukoulut. Tiedot perustuvat seurantajärjestelmästä saatuihin tietoihin.

Kuulo-, näkö- ja liikuntavammaisten koulut sekä valtion koulukodit käsittää valtion, kuntien ja yksityisten kuulo-, näkö- ja liikuntavammaisten koulut sekä valtion koulukodit. Kuulo- ja näkövammaisten koulujen osalta tiedot perustuvat seurantajärjestelmän tietoihin. Liikuntavammaisten koulujen ja valtion koulukotien osalta tiedot ovat tilinpäätöstietoja. Valtion koulukoteja koskevat tiedot on otettu tilastoon ensimmäistä kertaa vuonna 1982, jolloin niissä oli oppilaita 156.

Lukiot Tiedot on saatu seurantajärjestelmästä, jossa perusyksikkönä on kunnan lukiolaitos tai yksityinen lukio. Kunnan lukiolaitos koostuu yhdestä tai useammasta kunnallisesta lukiosta. Lukioiden tietoihin sisältyvät myös iltaoppikoulujen ja lukioiden iltalinjojen tiedot.

Muut peruskoulu- ja/tai lukioasteen käsittävät koulut:

- peruskoulua korvaavien koulujen tiedot on saatu seurantajärjestelmästä
- harjoittelukoulujen tiedot on laskettu valtion tilinpäätöksestä
- peruskoulua vastaavien koulujen tiedot on arvioitu Tilastokeskuksen keräämien oppilasmäärätietojen ja korvaavien koulujen yksikkömenojen perusteella
- Steiner- ja ns. kielikoulujen tiedot on saatu seurantajärjestelmästä. Englantilainen ja Helsingin saksalainen koulu eivät sisälly tilastoon vuonna 1982, jolloin niissä oli oppilaita 709.

Koska viimeksimainittuun ryhmään sisältyy oppilaitoksia, jotka muissa koulutustilastoissa on jaettu peruskouluasteen ja lukioasteen kesken, eroavat tässä tilastotiedotuksessa esitetyt peruskoulujen ja lukioiden oppilasmäärät hieman Tilastokeskuksen muiden oppilastilastojen oppilasmäärästä.

Taulut 1 - 2 sisältävät kaikki yllämainitut oppilaitostyyppit. Taulujen 1 ja 2 peruskouluja ja lukioita käsitteleviin tietoihin sisältyvät myös Ahvenanmaan tiedot. Taulu 3 sisältää peruskouluja ja lukioita (tyyppi 162) koskevia tietoja. Taulut 4 - 10 sisältävät vain peruskouluja koskevia tietoja ja taulut 11 - 15 vain lukioita (tyyppi 162) koskevia tietoja.

Seurantajärjestelmän ulkopuolisten oppilaitosten oppilasmäärät on laskettu Tilastokeskuksen keräämistä tiedoista kahden peräkkäisen vuoden syyslukukauden keskiarvona. Sellaisten lukioiden, joissa ei ole luokkajakoa, perusopetusryhmän keskikokona on pidetty 30 oppilasta. Tällaisissa lukioissa oli syyslukukaudella 1981 oppilaita 7 067 ja syyslukukaudella 1982 8 619.

Vuoden 1982 menot on muutettu kiinteähintaisiksi Tilastokeskuksen kansantulolaskelmissa käytettävän kuntasektorin opetustoimen koulutusmenojen hintaindeksin avulla. Indeksikoostuu eri menokomponentteihin sovelletuista ansiotaso-, tukkuhinta-, elinkustannus- ja rakennuskustannusindekseistä (1975 = 100, 1979 = 141,6, 1980 = 158,3, 1981 = 179,3), 1982 = 199,1).

Luokitukset ja määritelmät

Menot ovat bruttomenoja. Osa näistä menoista katetaan erilaisista toiminnoista saaduilla korvauksilla. Tällaisia ovat mm. tilojen käyttökorvaukset, vuokratulot, henkilökunnan ja ulkopuolisten ruokailumaksut jne. Menot jaetaan käyttömenoihin ja sijoitusmenoihin.

Käyttömenoja ovat palkat, palkkiot ja muut henkilöstömenot kuten sosiaalimaksut, eläkkeet ym. sekä vieraat palvelukset (ulkopuolisilta ostetut palvelukset). Niihin luetaan myös aineista ja tarvikkeista aiheutuneet menot, vuokrat, sähkö-, vesi-, posti- ym. maksut sekä rakennusten, huoneistojen, koneiden ja kaluston korjaus- ja kunnossapitomaksut ja oppilasavustukset.

Sijoitusmenoja ovat maa-alueiden hankinnasta, rakennusten hankinnasta ja peruskorjauksesta ja koneiden, laitteiden ja kaluston ensihankinnosta aiheutuneet menot.

Käyttömenot on jaoteltu toimintoluokkiin:

Opetustoiminto käsittää välittömästi opetuksesta aiheutuneet käyttömenot.

Kiinteistöhoito on oheistoiminto, joka palvelee kaikkia muita toimintoja. Se sisältää koulukiinteistöjen, oppilasasuntolakiinteistöjen, vuokrattujen toimitilojen ja oppilaitosten omistamien henkilökunnan asuntojen hoidosta ja ylläpidosta aiheutuneet käyttömenot.

Oppilashuoltoon kuuluva kouluruokailu sisältää ruokailusta aiheutuneet henkilöstö- ja tarvikemenot sekä ostetut palvelukset (sähkö-, vesi- ja lämmitysmenot sisältyvät kiinteistöhoitoon).

Majoitustoiminnolle kohdistetaan oppilasasuntoloiden ylläpidon aiheuttamat käyttömenot sekä yksityismajoituksesta oppilaitosten ylläpitäjille aiheutuneet menot.

Kyyditykset käsittää oppilaiden koulukyyditysten aiheuttamat käyttömenot kuljetusavustukset mukaan lukien.

Muu oppilashuolto sisältää mm. koulukuraattori- ja psykologitoiminnan sekä oppilaiden tapaturmavakuutusmaksujen ja oppilasavustusten aiheuttamat käyttömenot.

Hallinto ja erittelemätön toiminta sisältää kunnallisen koulutoimen yhteisen hallinnon (sisältyy kokonaisuudessaan peruskoulujen menoihin) ts. koululautakuntien ja koulutoimiston osuudet käyttömenoista sekä oppilaitosten sisäiseen hallintoon kuuluvat kansliahenkilökunnan, lähetien, talouspäälliköiden, taloudenhoitajien jne. palkat sekä toimisto-, puhelin- ja ilmoituskulut ym. Tähän kohtaan sisällytetään myös ne koulutoimen käyttömenot, joita ei voida kohdistaa millekään muulle toiminnalle.

Sisäasiainministeriö vahvistaa vuosittain kuntien kantokykyluokituksen. Kunnat asetetaan sisäasiainministeriössä valtionavun tarpeen mukaan kymmeneen eri kantokykyluokkaan. Eniten valtionapua saavat 1. ja vähiten 10. kantokykyluokkaan kuuluvat kunnat.

Asutusrakenneryhmäluokitus kuvaa kunnan asukastiheyttä maaneliökilometriä kohti.

Asutusrakenneryhmä	Asukkaita/km ²
1	- 2,0 (sekä eräät saaristokunnat)
2	2,1 - 5,0
3	5,1 - 15,0
4	15,1 - 100,0
5	100,1 -

Tulokset

Peruskoulujen kokonaismenot olivat vuonna 1982 yhteensä 6,4 miljardia mk, josta käyttömenojen osuus oli 5,96 miljardia mk. Kiintein hinnoin laskettuna peruskoulujen menot vuonna 1982 pysyivät lähes ennallaan vuoteen 1981 verrattuna.

Peruskoulujen oppilasmäärä oli vuonna 1981 lähes 577 000 ja vuonna 1982 noin 565 000. Oppilasmäärä aleni vuodessa noin 11 000 oppilaalla eli noin 2 %.

Peruskoulujen oppilasta kohden lasketut käyttömenot vuonna 1982 olivat 10 548 mk. Kiintein hinnoin laskettuna nousua vuoteen 1981 verrattuna oli noin 2 %. Osaltaan tähän on vaikuttanut oppilasmäärän pieneneminen.

Lukioiden kokonaismenot vuonna 1982 olivat 991 milj. mk, josta käyttömenojen osuus oli 966 milj. mk. Vuoteen 1981 verrattuna kiintein hinnoin laskien kokonaismenot nousivat noin 3 % ja käyttömenot 5 %.

Lukioiden oppilasmäärä vuonna 1981 oli noin 110 000 ja vuonna 1982 111 000. Oppilasmäärä vuonna 1982 kasvoi prosentoin vuoteen 1981 verrattuna.

Lukioiden oppilasta kohden lasketut käyttömenot vuonna 1982 olivat 8 669 mk. Käyttömenot nousivat reaalisesti lähes 4 % vuoden 1981 tasolta.

Kuulo-, näkö- ja liikuntavammaisten koulujen ja valtion koulukotien sekä muiden peruskoulu- ja/tai lukioasteen käsittävien koulujen kokonaismenot olivat vuonna 1982 280 milj. mk, josta käyttömenojen osuus oli 255 milj. mk.

Toiminnoittain tarkasteltuna käyttömenot jakaantuivat vuonna 1982 seuraavasti:

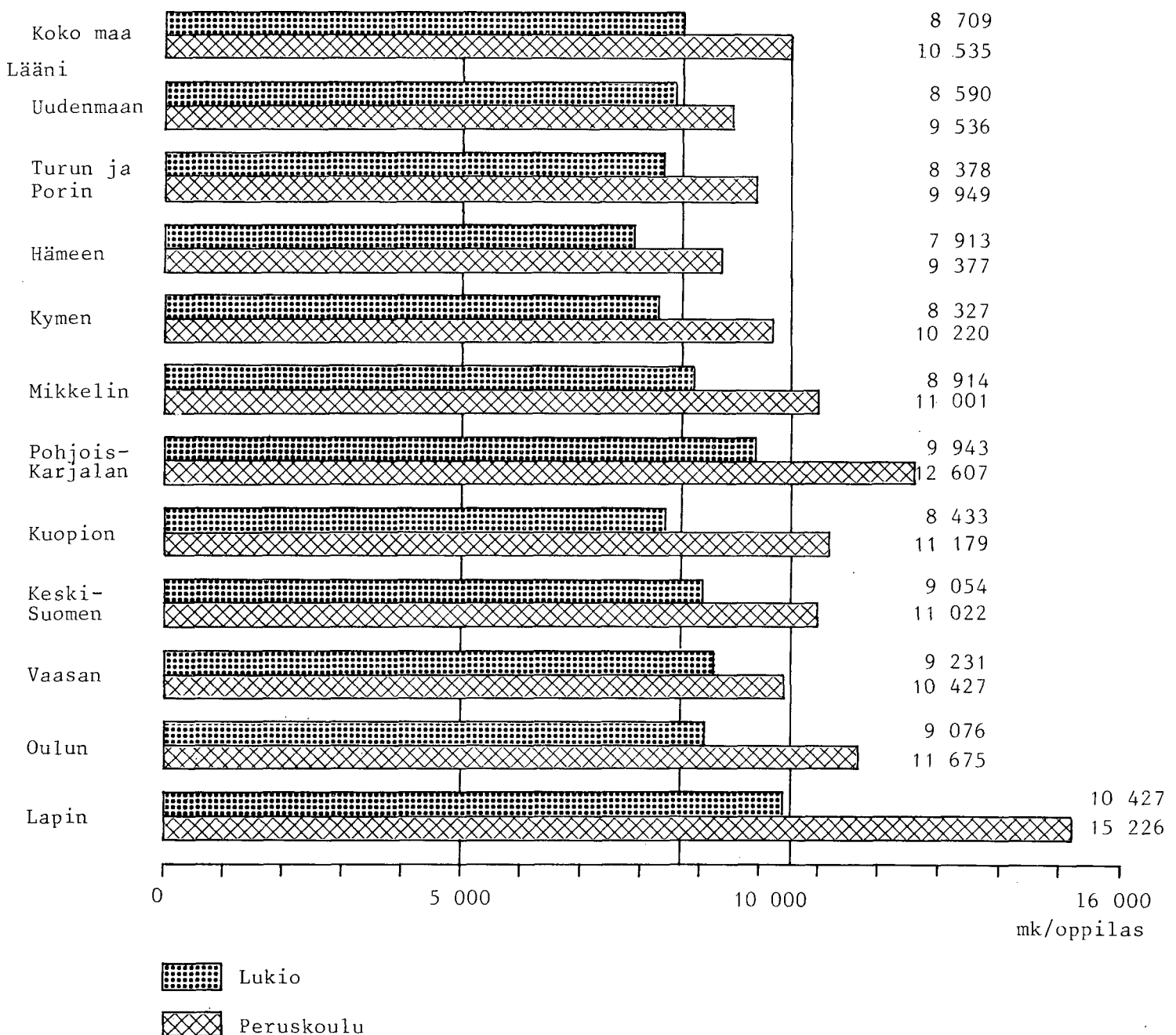
Toiminto	Osuus käyttömenoista (%) 1982	
	Peruskoulu	Lukio
Opetustoiminto	57,2	67,7
Kiinteistön hoito	19,4	14,9
Kouluateriat	12,3	11,5
Kyyditykset, majoitus ja muu oppilashuolto	6,3	2,9
Hallinto	4,8	3,0
Yhteensä	<u>100,0</u>	<u>100,0</u>

Käyttömenoja menolajeittain tarkasteltuna saadaan seuraava jakauma:

Menolaji	Osuus käyttömenoista (%) 1982	
	Peruskoulu	Lukio
Henkilöstömenot	68,2	77,2
palkat ja palkkiot	61,1	70,2
muut henkilöstömenot	7,1	7,0
Muut käyttömenot	31,8	22,8
aineet ja tarvikkeet	12,9	10,3
vuokrat ja huoneistomenot	11,1	7,8
vieraat palvelukset	7,2	3,7
muut käyttömenot	0,6	1,0
Yhteensä	<u>100,0</u>	<u>100,0</u>

Tarkasteltaessa oppilaskohtaisia käyttömenoja lääneittäin (taulut 5 ja 12) havaitaan, että peruskoulujen osalta ne ovat Pohjois-Suomen lääneissä selvästi korkeammat kuin Etelä-Suomen lääneissä. Tämä ero selittyy suurelta osin Lapin läänin poikkeavilla piirteillä (pienemmät perusluokat ja vastaavasti suuremmat oppilaskohtaiset opetus-, kiinteistö- ja kyydityskustannukset). Lukioiden yhteydessä ei tällaista eroa ole juuri havaittavissa. Seuraavassa kuviossa esitetään peruskoulujen ja lukioiden oppilasta kohden lasketut käyttömenot lääneittäin.

Kuvio 4. Peruskoulujen ja lukioiden oppilasta kohden lasketut käyttömenot (mk/oppilas) lääneittäin vuonna 1982



Tarkasteltaessa oppilaskohtaisten käyttömenojen vaihtelua kuntamuodon mukaan lääneittäin (taulut 6 ja 13) havaitaan, että peruskouluissa yksikkömenot ovat keskimäärin yli 2 500 mk pienemmät kaupungeissa kuin muissa kunnissa ja lukioiden osalta lähes 1 400 mk pienemmät kaupungeissa kuin muissa kunnissa. Oppilaskohtaiset käyttömenot vaihtelivat vuonna 1982 kuntamuodon mukaan seuraavasti:

Kuntamuoto	Käyttömenot (mk/oppilas) 1982	
	Peruskoulu	Lukio
Kaupungit	9 446	8 295
Muut kunnat	12 011	9 682
Koko maa	10 535	8 709

Lääneittäinen yksikkömenojen vaihtelu oli peruskoulujen osalta vähäistä kaupungeissa. Sen sijaan muiden kuntien yksikkömenot vaihtelivat läänien välillä melkoisesti. Lukioiden yhteydessä ei tällaista läänien välistä yksikkömenojen vaihtelua juuri ilmennyt kummassakaan kuntamuodossa.

Lukioiden perusluokkien keskikoot vaihtelivat läänien välillä melkoisesti. Peruskoulujen kohdalla on kuntamuodolla huomattava merkitys perusluokan koon kannalta. Perusluokan keskikoko vaihteli vuonna 1982 kuntamuodon mukaan seuraavasti:

Kuntamuoto	Perusluokan keskikoko 1982	
	Peruskoulu	Lukio
Kaupungit	24	29
Muut kunnat	19	27
Koko maa	21	28

Asutusrakenneryhmän ja oppilaskohtaisten käyttömenojen (taulut 7 ja 14) välillä on peruskoulujen yhteydessä nähtävissä varsin suuri riippuvuus. Pienimmät yksikkökäyttömenerot, 9 192 mk, olivat ryhmässä 5. Tähän ryhmään kuuluvat ne kunnat, joissa asukastiheys on yli 100 asukasta neliökilometrillä. Tässä ryhmässä oli myös suurin oppilasmäärä ja suurin perusluokan keskikoko. Lukioiden osalta ovat ryhmien väliset erot saman suuntaisia, mutta huomattavasti pienempiä. Seuraavassa asetelmasa on esitetty peruskoulujen oppilaskohtaiset käyttömenerot ja oppilasmääräosuudet asutusrakenneryhmän mukaan.

Asetelma 1. Peruskoulun oppilasta kohden lasketut käyttömenerot (mk/oppilas) asutusrakenneryhmittäin ja asutusrakenneryhmän suhteellinen oppilasmäärä vuonna 1981

Asutusrakenneryhmä	Käyttömenerot (mk/oppilas)	Oppilasmäärän %-osuus koko maan oppilasmäärästä
Ryhmä 1 (asukkaita enint. 2,0/km ²)	19 977	1,5
Ryhmä 2 (asukkaita 2,1-5,0/km ²)	15 009	5,3
Ryhmä 3 (asukkaita 5,1-15,0/km ²)	12 357	20,4
Ryhmä 4 (asukkaita 15,1-100,0/km ²)	9 802	29,2
Ryhmä 5 (asukkaita väh. 100,1/km ²)	9 192	43,6
Koko maa	10 535	100,0

Oppilaskohtaiset käyttömenerot vaihtelivat kantokylukuokittain (taulu 8) jonkin verran peruskoulujen osalta. Käyttömenerot olivat suurimmat 1. kantokylukuokassa, 14 525 mk, ja alenivat kuokittain aina 8. kantokylukuokkaan asti, jossa ne olivat 8 815 mk. Sen sijaan 9. ja 10. kantokylukuokassa oppilaskohtaiset käyttömenerot olivat jälleer hieman suuremmat. Perusluokan keskikoko nousi myös kuokittain 1. kantokylukuokasta, jossa se oli 16, aina 10. kantokylukuokkaan, missä se oli 25 oppilasta.

Taulu 1. Peruskoulu- ja lukioasteen oppilaitosten kokonaismenot (milj.mk) vuosina 1979-1982

Oppilaitostyyppi	Käyttömenot		Sijoitusmenot	Menot yhteensä	Muutos edellisestä vuodesta	
	Yhteensä	Siitä henkilö- tostomenot				
	milj. mk	%	milj. mk		%	
Peruskoulut ¹⁾	1979	4 195,2	68,2	326,3	4 521,5	+ 12,6
	1980	4 717,3	67,4	375,6	5 092,9	+ 12,6
	1981	5 375,3	67,2	359,9	5 735,2	+ 11,3
	1982	5 964,0	68,0	418,2	6 382,2	
Kuulo-, näkö- ja liikuntavammaisten koulut, valtion koulukodit	1979	34,9	74,8	1,6	36,5	+ 31,5
	1980	39,5	75,2	8,5	48,0	+ 25,0
	1981	50,7	70,0	9,3	60,0	+ 50,0
	1982 ²⁾	86,1	71,1	3,9	90,0	
Lukiot ja ilta- oppikoulut ³⁾	1979	617,0	78,5	24,3	641,3	+ 18,1
	1980	717,9	77,1	39,6	757,5	+ 14,2
	1981	828,9	76,5	36,0	864,9	+ 14,6
	1982	966,1	77,1	25,0	991,1	
Muut peruskoulu- ja/tai lukioasteen käsitettävät koulut	1979	125,3	75,9	6,7	132,0	+ 21,9
	1980	142,1	73,1	18,8	160,9	+ 11,2
	1981	153,8	76,4	25,2	179,0	+ 6,2
	1982 ⁴⁾	169,0	78,7	21,1	190,1	
Yhteensä	1979	4 972,4	69,7	358,9	5 331,3	+ 13,7
	1980	5 616,8	68,8	442,5	6 059,3	+ 12,9
	1981	6 408,7	68,6	430,4	6 839,1	+ 11,9
	1982	7 185,2	69,5	468,2	7 653,3	

- 1) Luvut poikkeavat taulujen 3-10 luvuista, koska tässä on mukana myös Ahvenanmaa
- 2) Valtion koulukodit mukana ensimmäisen kerran vuonna 1982, joten vuoden 1982 tiedot eivät ole täysin verrannollisia
- 3) Luvut poikkeavat taulujen 11-15 luvuista, koska tässä on mukana myös Ahvenanmaa
- 4) Englantilainen ja Helsingin saksalainen koulu jätetty tilastosta pois vuonna 1982, joten vuoden 1982 tiedot eivät ole täysin verrannollisia

Taulu 3. Peruskoulujen¹⁾ ja lukioiden²⁾ kokonaismenot (milj.mk) lääneittäin vuonna 1982

Lääni	Peruskoulut				Lukiot		
	Käyttö- menot	Sijoitus- menot	Menot yhteensä	Käyttö- menot	Sijoitus- menot	Menot yhteensä	
	Milj.mk						
01 Uudenmaan	1 153,8	124,9	1 278,7	238,9	6,1	245,0	
02 Turun ja Porin	806,3	68,5	874,8	126,0	3,4	129,4	
04 Hämeen	721,5	31,9	753,4	117,1	3,9	121,0	
05 Kymen	407,0	22,5	429,5	65,8	0,1	65,9	
06 Mikkelin	267,3	12,5	279,8	43,1	0,9	44,0	
07 Pohjois-Karjalan	261,1	11,0	272,1	34,7	0,7	35,4	
08 Kuopion	345,8	19,1	364,9	52,3	1,0	53,3	
09 Keski-Suomen	322,2	36,6	358,8	48,5	0,2	48,7	
10 Vaasan	580,0	21,3	601,3	86,0	4,1	90,1	
11 Oulun	662,2	42,6	704,8	92,5	3,9	96,4	
12 Lapin	399,3	17,5	416,8	54,8	0,7	55,5	
Koko maa	5 926,5	408,4	6 334,9	959,7	25,0	984,7	

1) Ei sisällä kuulo-, näkö- ja liikuntavammaisten kouluja, lukioiden iltalinjojen keskikouluastetta, iltatoppikoulujen keskikouluastetta, oppikouluja, joissa peruskoulua ja lukiota korvaava kouluaste, harjoittelukouluja, peruskoulua vastaavia kouluja, Steiner- ja kielikouluja eikä Ahvenanmaata

2) Ei sisällä iltatoppikouluja, oppikouluja, joissa peruskoulua ja lukiota korvaava kouluaste, harjoittelukouluja, Steiner- ja kielikouluja eikä Ahvenanmaata

Taulu 2. Peruskoulu- ja lukioasteen oppilaitosten käyttömenot (milj.mk), oppilasmäärä ja käyttömenot oppilasta kohden (mk/oppilas) vuosina 1979-1982

Oppilaitostyyppi	Käyttömenot (milj.mk)	Oppilasmäärä	Käyttömenot oppilasta kohden (mk)	Muutos edellisestä vuodesta (%)
Peruskoulu ¹⁾	1979 4 195,2 1980 4 717,3 1981 5 375,3 1982 5 964,0	614 082 593 712 576 646 565 440	6 832 7 945 9 322 10 548	+ 16,2 + 17,3 + 13,2
Kuulo-, näkö- ja liikuntavammaisten koulut, valtion koulukodit	1979 34,9 1980 39,5 1981 50,7 1982 ²⁾ 86,1	842 963 976 1 128	41 449 41 018 51 957 76 369	- 1,0 + 26,7 + 47,0
Lukiot ja iltaoppikoulut ³⁾	1979 617,0 1980 717,9 1981 828,9 1982 966,1	107 382 107 676 110 286 111 441	5 746 6 667 7 516 8 669	+ 16,0 + 12,7 + 15,3
Muut peruskoulu- ja/tai lukioasteen käsittävät koulut	1979 125,3 1980 142,1 1981 153,8 1982 ⁴⁾ 169,0	19 596 18 103 17 980 16 969	6 394 7 850 8 556 9 957	+ 22,8 + 9,0 + 16,4
Yhteensä	1979 4 972,4 1980 5 616,8 1981 6 408,7 1982 7 185,2	741 902 720 454 705 888 694 978	6 702 7 796 9 079 10 339	+ 16,3 + 16,5 + 13,9

1) Luvut poikkeavat taulujen 3-10 luvuista, koska tässä on mukana myös Ahvenanmaa
 2) Valtion koulukodit mukana ensimmäisen kerran vuonna 1982, joten vuoden 1982 tiedot eivät ole täysin verrannollisia
 3) Luvut poikkeavat taulujen 11-15 luvuista, koska tässä on mukana myös Ahvenanmaa
 4) Englantilainen ja Helsingin saksalainen koulu jätetty tilastosta pois vuonna 1982, joten vuoden 1982 tiedot eivät ole täysin verrannollisia

Taulu 4. Peruskoulujen¹⁾ käyttömenot (milj.mk) toiminnoittain ja menolajeittain vuonna 1982

Menolaji	Toiminto							Osuus käyttömenoista %	
	Opetus		Kiinteistöhoito	Ateriat	Kyydytykset	Majoitus- ja muu opp.huolto	Hallinto ja eritt. toiminto		Yhteensä
	Milj.mk								
Henkilöstömenot									
Palkat ja palkkiot	2 736,2	420,3	276,6	-	21,6	165,0	3 619,7	61,1	
Muut henkilöstömenot	254,8	75,2	49,8	-	4,9	35,1	419,8	7,1	
Yhteensä	2 991,0	495,5	326,4	-	26,5	200,1	4 039,5	68,2	
Muut käyttömenot									
Aineet ja tarvikkeet	343,7	3,9	395,8	-	2,0	21,3	766,7	12,9	
Vuokrat ja huon.menot	-	644,4	-	-	2,9	9,6	656,9	11,1	
Vieraat palvelukset	46,8	-	4,9	332,6	2,5	42,3	429,1	7,2	
Muut käyttömenot	10,8	4,0	0,7	-	7,4	11,4	34,3	0,6	
Yhteensä	401,3	652,3	401,4	332,6	14,8	84,6	1 887,0	31,8	
Käyttömenot yhteensä	3 392,3	1 147,8	727,8	332,6	41,3	284,7	5 926,5	100,0	

1) Ei sisällä kuulo-, näkö- ja liikuntavammaisten kouluja, lukioiden iltalinjojen keskikouluastetta, iltatoppikoulujen keskikouluastetta, oppikouluja, joissa peruskoulua ja lukiota korvaava kouluaste, harjoittelukouluja, peruskoulua vastaavia kouluja, Steiner- ja kielikouluja eikä Ahvenanmaata

Taulu 5. Peruskoulujen¹⁾ oppilasta kohden lasketut käyttömenot (mk/oppilas) toiminnoittain ja lääneittäin vuonna 1982

Lääni	Toiminto							Oppilaita	Oppilaita keskim. perusluokkaa kohti	
	Opetus		Kiinteistön hoito	Ateriat	Kyydytykset	Majoitus ja muu oppilas-huolto	Hallinto ja eritt. toiminto			Yhteensä
	mk/oppilas	mk/oppilas								
01 Uudenmaan	5 523	1 939	1 177	290	94	513	9 536	120 993	24	
02 Turun ja Porin	5 780	1 832	1 266	570	37	464	9 949	81 046	22	
04 Hämeen	5 614	1 717	1 157	418	31	440	9 377	76 944	23	
05 Kymen	5 800	2 017	1 283	489	51	580	10 220	39 825	22	
06 Mikkelin	6 264	1 937	1 334	894	39	533	11 001	24 299	19	
07 Pohjois-Karjalan	6 781	2 831	1 477	861	109	548	12 607	20 709	18	
08 Kuopion	6 325	2 132	1 335	808	56	523	11 179	30 932	20	
09 Keski-Suomen	6 309	2 028	1 338	821	42	484	11 022	29 236	20	
10 Vaasan	5 999	1 933	1 292	687	25	491	10 427	55 628	21	
11 Oulun	6 559	2 233	1 454	778	127	524	11 675	56 717	20	
12 Lapin	8 169	3 322	1 711	1 099	297	628	15 226	26 227	18	
Koko maa	6 031	2 040	1 294	591	73	506	10 535	562 556	21	

1) Ei sisällä kuulo-, näkö- ja liikuntavammaisten kouluja, lukioiden iltalinjojen keskikouluastetta, iltatoppikoulujen keskikouluastetta, oppikouluja, joissa peruskoulua ja lukiota korvaava kouluaste, harjoittelukouluja, peruskoulua vastaavia kouluja, Steiner- ja kielikouluja eikä Ahvenanmaata

Taulu 6. Peruskoulujen¹⁾ oppilasta kohden lasketut käyttömenot (mk/oppilas) kuntamuodon mukaan lääneittäin vuonna 1982

Lääni	Kaupungit			Muut kunnat			Yhteensä		
	mk/ oppilas	Oppilaita	Oppilaita keskim. pe- ruslk.kohti	mk/ oppilas	Oppilaita	Oppilaita keskim. pe- ruslk.kohti	mk/ oppilas	Oppilaita	Oppilaita keskim. pe- ruslk.kohti
01 Uudenmaan	9 372	95 391	25	10 148	25 602	21	9 536	120 993	24
02 Turun ja Porin	9 390	48 931	23	10 800	32 115	20	9 949	81 046	22
04 Hämeen	8 813	46 740	25	10 250	30 204	21	9 377	76 944	23
05 Kymen	9 682	27 592	23	11 435	12 233	19	10 220	39 825	22
06 Mikkelin	9 105	10 397	24	12 419	13 902	17	11 001	24 299	19
07 Pohjois-Karjalan	10 606	9 756	21	14 389	10 953	16	12 607	20 709	18
08 Kuopion	9 149	16 182	23	13 405	14 750	17	11 179	30 932	20
09 Keski-Suomen	9 555	10 697	24	11 868	18 539	19	11 022	29 236	20
10 Vaasan	9 633	24 314	23	11 043	31 314	19	10 427	55 628	21
11 Oulun	9 476	21 976	23	13 067	34 741	18	11 675	56 717	20
12 Lapin	11 457	11 691	22	18 257	14 536	15	15 226	26 227	18
Koko maa	9 446	323 667	24	12 011	238 889	19	10 535	562 556	21

1) Ei sisällä kuulo-, näkö- ja liikuntavammaisten kouluja, lukioiden iltalinjojen keskikouluastetta, iltatoppikoulujen keskikouluastetta, oppikouluja, joissa peruskoulu ja lukiota korvaava kouluaste, harjoittelukouluja, peruskouluu vastaavia kouluja, Steiner- ja kielikouluja eikä Ahvenanmaata

Taulu 7. Peruskoulujen¹⁾ oppilasta kohden lasketut käyttömenot (mk/oppilas) toiminnoittain ja asutusrakenneryhmittäin vuonna 1982

Asutusrakenneryhmä	Toiminto							Oppilaita keskim. perusluokkaa kohti	
	Oppilaita								
	Opetus	Kiinteistön hoito	Ateriat	Kyydytykset	Majoitus ja muu opp.huolto	Hallinto ja eritt. toiminto	Yhteensä		
mk/oppilas									
1	9 947	4 416	2 282	1 757	820	755	19 977	8 225	15
2	8 306	3 342	1 821	1 630	273	637	16 009	29 858	16
3	6 806	2 315	1 512	1 153	34	537	12 357	114 707	18
4	5 654	1 855	1 237	555	34	467	9 802	164 348	22
5	5 511	1 798	1 132	188	69	494	9 192	245 418	24
Koko maa	6 031	2 040	1 294	591	73	506	10 535	562 556	21

1) Ei sisällä kuulo-, näkö- ja liikuntavammaisten kouluja, lukioiden iltalinjojen keskikouluastetta, iltatoppikoulujen keskikouluastetta, oppikouluja, joissa peruskoulua ja lukiota korvaava kouluaste, harjoittelukouluja, peruskoulua vastaavia kouluja, Steiner- ja kielikouluja eikä Ahvenanmaata

Taulu 8. Peruskoulujen¹⁾ oppilasta kohden lasketut käyttömenot (mk/oppilas) toiminnoittain ja kantokyluokittain vuonna 1982

Kantokylu- luokka	Toiminto										Oppilaita keskim. perusluok- kaa kohti
	Oppilaita										
	Opetus	Kiinteis- tön hoito	Ateriat	Kyydi- tykset	Majoitus ja muu opp.huolto	Hallinto ja eritt. toiminto	Yhteensä				
mk/oppilas											
1	7 730	2 933	1 701	1 371	188	602	14 525	89	128	16	
2	6 329	2 177	1 396	811	45	487	11 245	37	490	20	
3	6 274	1 922	1 320	804	17	512	10 849	37	180	20	
4	5 859	1 880	1 267	637	29	475	10 147	66	061	21	
5	5 687	1 829	1 213	414	46	485	9 674	88	300	23	
6	5 577	1 828	1 207	410	50	521	9 593	80	176	23	
7	5 421	1 741	1 192	305	88	477	9 224	60	236	24	
8	5 378	1 640	1 112	250	31	404	8 815	45	144	25	
9	5 331	1 719	1 133	294	79	458	9 014	20	368	24	
10	5 678	2 267	1 096	79	101	559	9 780	38	473	25	
Koko maa	6 031	2 040	1 294	591	73	506	10 535	562	556	21	

1) Ei sisällä kuulo-, näkö- ja liikuntavammaisten kouluja, lukioiden iltalinjojen keskikouluastetta, iltatoppikoulujen keskikouluastetta, oppikouluja, joissa peruskoulu ja lukiota korvaava kouluaste, harjoittelukouluja, peruskoulua vastaavia kouluja, Steiner- ja kielikouluja eikä Ahvenanmaata

Taulu 9. Peruskoulujen¹⁾ oppilasta kohden lasketut käyttömenot (mk/oppilas)
asutusrakenneryhmittäin ja lääneittäin vuonna 1982

Lääni	Asutusrakenneryhmit					Yhteensä
	1	2	3	4	5	
	mk/oppilas					
01 Uudenmaan	-	-	12 982	10 034	9 315	9 536
02 Turun ja Porin	20 080	-	12 508	10 172	9 005	9 949
04 Hämeen	-	14 637	11 744	9 379	8 748	9 377
05 Kymen	-	16 437	12 245	10 036	9 670	10 220
06 Mikkelin	-	16 372	12 269	10 027	8 697	11 001
07 Pohjois-Karjalan	-	16 783	13 845	11 637	8 656	12 607
08 Kuopion	-	15 741	13 813	9 072	8 871	11 179
09 Keski-Suomen	-	15 715	12 624	10 180	9 302	11 022
10 Vaasan	14 677	14 112	11 351	9 707	9 282	10 427
11 Oulun	16 012	15 690	11 769	9 151	9 403	11 675
12 Lapin	20 052	16 884	11 758	11 668	10 233	15 226
Koko maa	19 977	16 009	12 357	9 802	9 192	10 535

1) Ei sisällä kuulo-, näkö- ja liikuntavammaisten kouluja, lukioiden iltalinjojen keskikouluastetta, iltatoppikoulujen keskikouluastetta, oppikouluja, joissa peruskoulua ja lukiota korvaava kouluaste, harjoittelukouluja, peruskoulua vastaavia kouluja, Steiner- ja kielikouluja eikä Ahvenanmaata

Taulu 10. Peruskoulujen¹⁾ oppilasta kohden lasketut käyttömenot (mk/oppilas)
kantokyläluokittain ja lääneittäin vuonna 1982

Lään	Kantokyläluokka										Yhteensä
	1	2	3	4	5	6	7	8	9	10	
	mk/oppilas										
01 Uudenmaan	-	-	13 115	11 006	10 197	9 661	9 343	8 788	9 014	9 784	9 536
02 Turun ja Porin	14 072	14 854	13 388	10 687	9 943	10 020	9 129	9 036	-	9 668	9 949
04 Hämeen	-	11 688	12 426	12 178	10 804	9 186	8 835	8 547	-	-	9 377
05 Kymen	16 489	-	11 668	12 422	9 733	10 383	9 206	-	-	-	10 220
06 Mikkelin	13 596	14 876	12 014	9 723	10 611	9 272	-	-	-	-	11 001
07 Pohjois-Karjalan	14 936	13 204	-	11 496	8 656	-	-	-	-	-	12 607
08 Kuopion	14 360	13 346	9 403	8 988	-	-	-	-	-	-	11 179
09 Keski-Suomen	13 504	11 639	11 100	10 011	9 454	-	-	-	-	-	11 022
10 Vaasan	12 136	10 939	10 725	9 957	8 927	9 781	-	-	-	-	10 427
11 Oulun	13 910	9 392	9 687	9 374	9 403	-	-	-	-	-	11 675
12 Lapin	17 348	-	10 784	10 053	-	-	-	-	-	-	15 226
Koko maa	14 525	11 245	10 849	10 147	9 674	9 593	9 224	8 815	9 014	9 780	10 535

1) Ei sisällä kulo-, näkö- ja liikuntavammaisten kouluja, lukioiden iltalinjojen keskikouluastetta, iltatoppikoulujen keskikouluastetta, oppikouluja, joissa peruskoulu ja lukiota korvaava kouluaste, harjoittelukouluja, peruskoulu vastaavia kouluja, Steiner- ja kielikouluja eikä Ahvenanmaata

Taulu 11. Lukioiden¹⁾ käyttömenot toiminnoittain ja menolajeittain vuonna 1982

Menolaji	Toiminto						Osuus käyttömenoista %		
	Opetus		Kiihteistön hoito	Ateriat	Kyydytykset	Majoitus ja muu opp. huolto		Hallinto ja eritt. toiminto	Yhteensä
	Milj. mk								
Henkilöstömenot									
Palkat ja palkkiot	565,4	59,1	34,9	-	-	-	13,8	673,2	70,2
Muut henkilöstömenot	50,3	8,4	6,2	-	-	-	2,6	67,5	7,0
Yhteensä	615,7	67,5	41,1	-	-	-	16,4	740,7	77,2
Muut käyttömenot									
Aineet ja tarvikkeet	25,6	-	68,0	-	-	-	4,7	98,3	10,2
Vuokrat ja huoneistomenot	-	75,2	-	-	-	-	-	75,2	7,8
Vieraat palvelukset	4,6	-	-	24,7	-	-	6,2	35,5	3,7
Muut käyttömenot	3,5	0,6	1,5	-	3,3	-	1,1	10,0	1,0
Yhteensä	33,7	75,8	69,5	24,7	3,3	-	12,0	219,0	22,8
Käyttömenot yhteensä	649,4	143,3	110,6	24,7	3,3	-	28,4	959,7	100,0

1) Ei sisällä iltaoppikouluja, harjoittelukouluja, Steiner- ja kielikouluja eikä Ahvenanmaata

Taulu 12. Lukioiden¹⁾ oppilasta kohden lasketut käyttömenot (mk/oppilas) toiminnoittain ja lääneittäin vuonna 1982

Lähti	Toiminto										Oppilaita	Oppilaita keskim. perusluokkaa kohti
	Opetus		Kiinteistön hoito	Ateriat	Kyydytykset	Majoitus ja muu opp. huolto	Hallinto ja eritt. toiminta	Yhteensä	Oppilaita			
	mk/oppilas											
01 Uudenmaan	5 824	1 379	1 003	40	44	300	8 590	27 806	31			
02 Turun ja Porin	5 779	1 208	947	185	27	232	8 378	15 034	29			
04 Hämeen	5 563	1 123	850	130	13	234	7 913	14 801	28			
05 Kymen	5 758	1 234	1 005	90	20	220	8 327	7 905	28			
06 Mikkelin	6 116	1 377	904	265	11	241	8 914	4 834	26			
07 Pohjois-Karjalan	6 468	1 516	1 112	584	8	255	9 943	3 494	27			
08 Kuopion	5 557	1 286	991	348	27	224	8 433	6 204	28			
09 Keski-Suomen	5 989	1 288	1 063	428	23	263	9 054	5 360	29			
10 Vaasan	6 228	1 277	1 016	429	21	260	9 231	9 320	26			
11 Oulun	5 903	1 323	1 153	432	22	243	9 076	10 188	27			
12 Lapin	6 804	1 565	1 263	388	99	308	10 427	5 255	25			
Koko maa	5 892	1 301	1 004	224	30	258	8 709	110 201	28			

1) Ei sisällä iltaoppikouluja, harjoittelukouluja, Steiner- ja kielikouluja eikä Ahvenanmaata

Taulu 13. Lukioiden¹⁾ oppilasta kohden lasketut käyttömenot (mk/oppilas) kuntamuodon mukaan lääneittäin vuonna 1982

Lääni	Kaupungit				Muut kunnat				Yhteensä			
	mk/oppilas		Oppilaita		mk/oppilas		Oppilaita		mk/oppilas		Oppilaita	
			Oppilaita keskimäärin perusluokkaa kohti				Oppilaita keskimäärin perusluokkaa kohti				Oppilaita keskimäärin perusluokkaa kohti	
01 Uudenmaan	8 538	25 230	32	9 107	2 576	27	8 590	27 806	31			
02 Turun ja Porin	8 075	10 557	30	9 090	4 477	27	8 378	15 034	29			
04 Hämeen	7 607	10 891	29	8 765	3 910	28	7 913	14 801	28			
05 Kymen	8 281	6 332	28	8 513	1 573	28	8 327	7 905	28			
06 Mikkelin	8 357	3 207	27	10 012	1 627	25	8 914	4 834	26			
07 Pohjois-Karjalan	9 336	1 828	26	10 609	1 666	27	9 943	3 494	27			
08 Kuopion	7 846	3 794	28	9 356	2 410	27	8 433	6 204	28			
09 Keski-Suomen	8 596	2 373	30	9 418	2 987	28	9 054	5 360	29			
10 Vaasan	8 454	4 765	27	10 044	4 555	26	9 231	9 320	26			
11 Oulun	8 443	5 362	27	9 779	4 826	27	9 076	10 188	27			
12 Lapin	8 666	2 968	26	12 713	2 287	24	10 427	5 255	25			
Koko maa	8 295	77 307	29	9 682	32 894	27	8 709	110 201	28			

1) Ei sisällä iltaoppikouluja, harjoittelukouluja, Steiner- ja kielikouluja eikä Ahvenanmaata

Taulu 14. Lukioiden¹⁾ oppilasta kohden lasketut käyttömenerot (mk/oppilas) toiminnoittain ja asutusrakenneryhmittäin vuonna 1982

Asutusrakenneryhmä	Toiminto						Oppilaita keskim. perusluokkaa kohti		
	Oppilaita								
	Opetus	Kiinteistön hoito	Ateriat	Kyydytykset	Majoitus ja muu opp. huolto	Hallinto ja eritt. toiminta		Yhteensä	
mk/oppilas									
1	8 570	1 979	1 819	1 030	87	352	13 837	1 338	22
2	6 662	1 509	1 363	642	139	292	10 607	3 991	26
3	6 333	1 373	1 106	684	31	290	9 817	16 959	27
4	5 803	1 246	976	305	21	244	8 595	26 920	28
5	5 700	1 276	946	16	25	251	8 214	60 993	29
Koko maa	5 892	1 301	1 004	224	30	258	8 709	110 201	28

1) Ei sisällä iltaoppikouluja, harjoittelukouluja, Steiner- ja kielikouluja eikä Ahvenanmaata

Taulu 15. Lukioiden¹⁾ oppilasta kohden lasketut käyttömenot (mk/oppilas) asutusrakenneryhmittäin ja lääneittäin vuonna 1982

Lääni	Asutusrakenneryhmät					Yhteensä
	1	2	3	4	5	
	mk/oppilas					
01 Uudenmaan	-	-	9 813	9 137	8 527	8 590
02 Turun ja Porin	-	-	9 434	8 770	7 950	8 378
04 Hämeen	-	-	9 581	8 432	7 512	7 913
05 Kymen	-	-	8 940	8 311	8 234	8 327
06 Mikkelin	-	10 764	9 961	8 714	8 181	8 914
07 Pohjois-Karjalan	-	12 008	10 086	10 471	8 970	9 943
08 Kuopion	-	11 774	9 465	7 781	7 503	8 433
09 Keski-Suomen	-	-	9 647	9 203	8 263	9 054
10 Vaasan	-	13 530	10 383	8 355	8 342	9 231
11 Oulun	-	9 966	9 695	8 711	8 347	9 076
12 Lapin	13 837	11 187	9 104	9 637	8 183	10 427
Koko maa	13 837	10 607	9 817	8 595	8 214	8 709

1) Ei sisällä iltaoppikouluja, harjoittelukouluja, Steiner- ja kielikouluja eikä Ahvenanmaata