



# Poliisin tietoon tullut rikollisuus

## Brottslighet som kommit till polisens kännedom 1990

23.5.1991

### Rikollisuuskehitys

Tilastokeskuksen ennakkotietojen mukaan poliisin tietoon tuli vuonna 1990 koko maassa kaikkiaan 848 978 rikosta. Vuotta aiemmin määrä oli 806 723, joten lisäystä oli 42 255. Lisäys selittyy varkausrikosten, moottoriajoneuvojen anastusten, luotto- ja pankkikorttipetosten ja luotto- ja pankkikorttilomakkeiden väärentämisten määrän kasvulla.

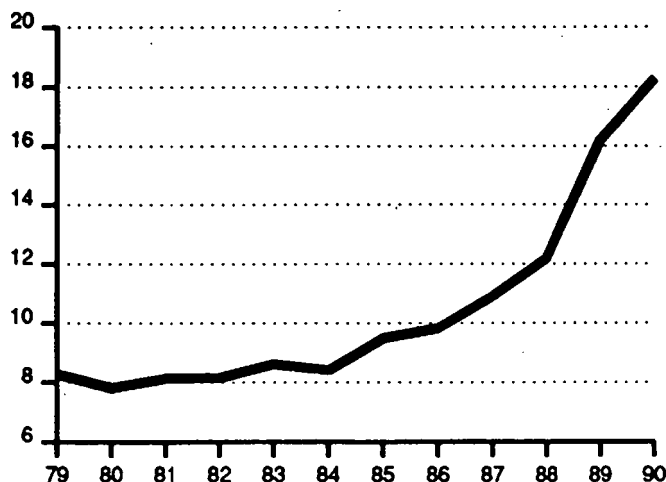
Kaikista poliisin kirjaamista rikoksista oli rikoslakia vastaan tehtyjä 435 154 (vuonna 1989 389 010) eli 51 %. Liikenne rikosten osuus kaikista rikoksista oli 43 %. Loput 6 % oli päihderikoksia sekä muita lakeja ja asetuksia vastaan tehtyjä rikoksia.

Pahoinpitelyjä tilastoitiin 20 654. Luku on 751 enemmän kuin edellisvuonna. Törkeät pahoinpitelyt, joita ilmeni 2 358, ovat lisääntyneet. Murhia ja tappoja tehtiin 145. Vuonna 1989 luku oli 138.

Varkausrikoksia poliisi kirjasi yhteensä 163 639, noin 10 000 enemmän kuin vuonna 1989. Samoin ovat lisääntyneet moottoriajoneuvojen luvattomat käyttöönotot tai anastamiset. Niitä ilmeni 18 233, yli 2 000 edellisvuotista enemmän. Luotto- ja pankkikorttipetoksia ilmeni kaikkiaan 65 109. Edelliseen vuoteen verrattuna lisäystä oli 26 168. Vahingontekoja ilmoitettiin poliisille 46 835, yhtä paljon kuin vuotta aiemmin.

### Moottoriajoneuvon anastukset 1979 - 1990 Tillgrepp av motorfordon 1979 - 1990

Tuhansia - Tusental



### Brottslighetsutvecklingen

Enligt Statistikcentralens förhandsuppgifter kom sammanlagt 848 978 brott till polisens kännedom i hela landet år 1990. Året förut var siffran 806 723, vilket innebär en ökning om 42 255. Stegningen förklaras av att antalet stöldbrott, tillgrepp av motorfordon, kredit- och bankkortsbedrägerier samt förfalskning av kredit- och bankkort ökat.

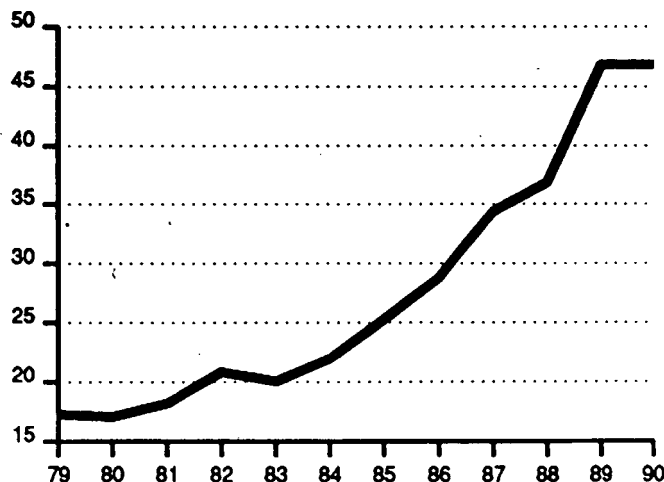
Av alla brott som polisen protokollfört var 435 154 brott mot strafflagen (år 1989 var de 389 010), dvs. 51 %. Trafikbrottens andel av alla brott var 43 %. Resterande 6 % var rusmedelsbrott samt brott mot övriga lagar och förordningar.

Sammanlagt statistikfördes 20 654 misshandelsfall, vilket är 751 fall flera än året förut. De grova misshandelsfallen, 2 358, har ökat. Antalet mord och dråp uppgick till 145. År 1988 var motsvarande siffra 138.

Sammanlagt 163 639 tillgreppsbrott kom till polisens kännedom, vilket var omkring 10 000 fler än år 1989. Intrång och olovlig användning av motorfordon har också ökat. År 1990 förekom 18 233 fall, vilket var över 2 000 fler än året förut. Kredit- och bankkortsbedrägerierna var sammanlagt 65 109, dvs. 26 168 fler än året förut. Sammanlagt 46 835 fall av skadegörelse kom till polisens kännedom, vilket var samma som året förut.

### Vahingonteot 1979 - 1990 Skadegörelser 1979 - 1990

Tuhansia - Tusental



## Rattijuopumukset lisääntyneet

Rattijuopumuksia tuli poliisin tietoon 29 759, joka on 1 700 enemmän kuin vuonna 1989.

Liikenne rikoksia rekisteröitiin 367 571, yli 1 000 vähemmän kuin edellisvuonna. Rikeshakot sen sijaan ovat lisääntyneet. Rikeshakkoja annettiin 69 508, joka on 3 000 enemmän kuin vuonna 1989.

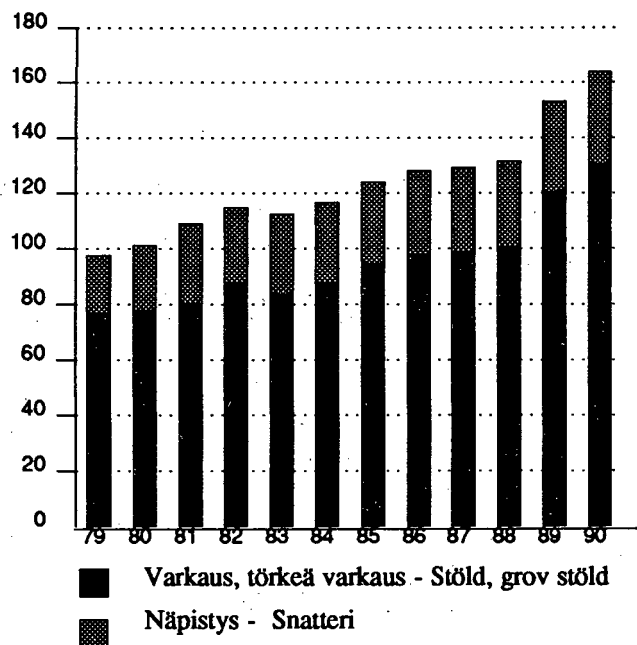
Päihtymyksen takia säilönotettuina oli vuonna 1990 142 851 eli 6 800 vähemmän kuin vuotta aiemmin.

Tullin tietoon tuli 2 539 tullirikosta. Tullirikoksista suurin osa, 63 prosenttia oli alkoholipitoisen aineen salakuljetuksia.

## Varkausrikokset 1979 - 1990

### Tillgreppsbrott 1979 - 1990

Tuhansia - Tusental



## Antalet rattfyllerifall ökade

Sammanlagt 29 759 fall av rattfylleri kom till polisens kännedom, vilket är 1 700 fler än år 1989.

Sammanlagt registrerades 367 571 trafikbrott, över 1 000 färre än föregående år. Antalet ordningsböter har däremot ökat. 69 508 ordningsböter förelades, vilket är 3 000 fler än år 1989.

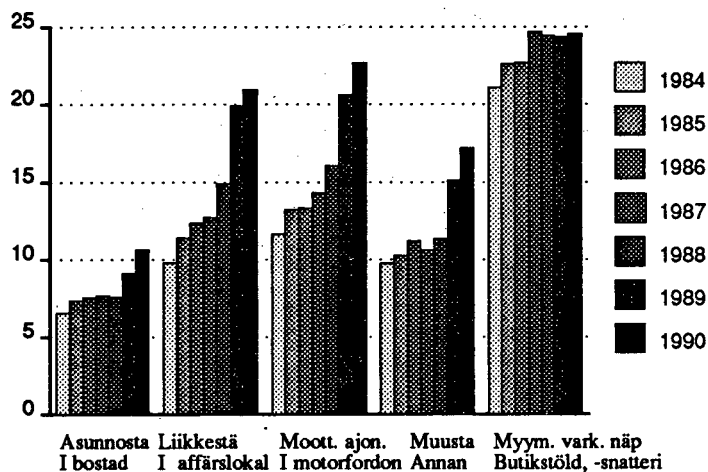
År 1990 togs 142 851 personer i förvar på grund av berusning, m.a.o. 6 800 färre än föregående år.

Tullpolisens fick kännedom om 2 539 tullbrott. Av dessa var de flesta, 63 %, smuggling av alkoholhaltiga ämnen.

## Varkausrikokset kohdepalkan mukaan 84-90

### Tillgreppsbrott efter brottsplats 84-90

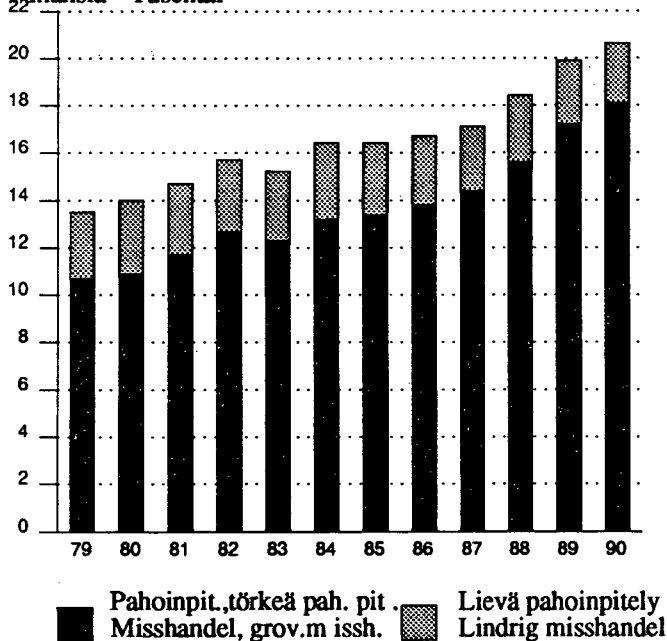
Tuhansia - tusental



## Pahoinpitelyrikokset 1979 - 1990

### Misshandelsbrott 1979 - 1990

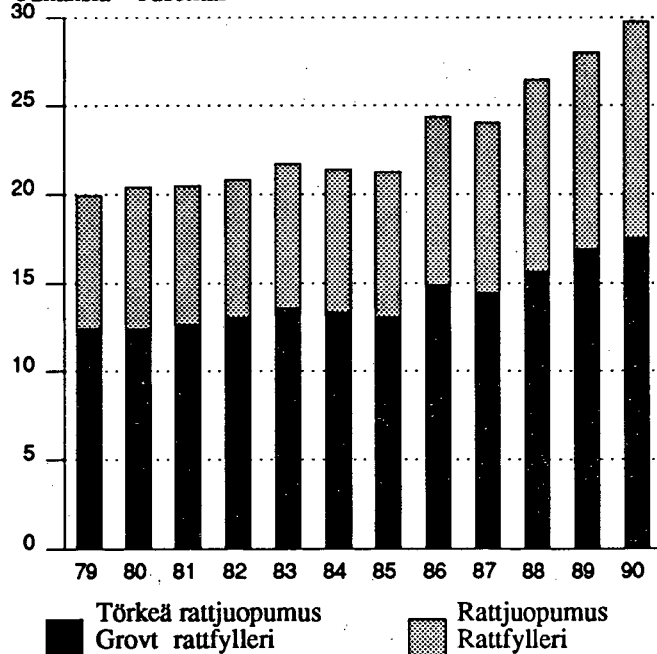
Tuhansia - Tusental



## Rattijuopumusrikokset 1979 - 1990

### Rattfylleribrott 1979 - 1990

Tuhansia - Tusental



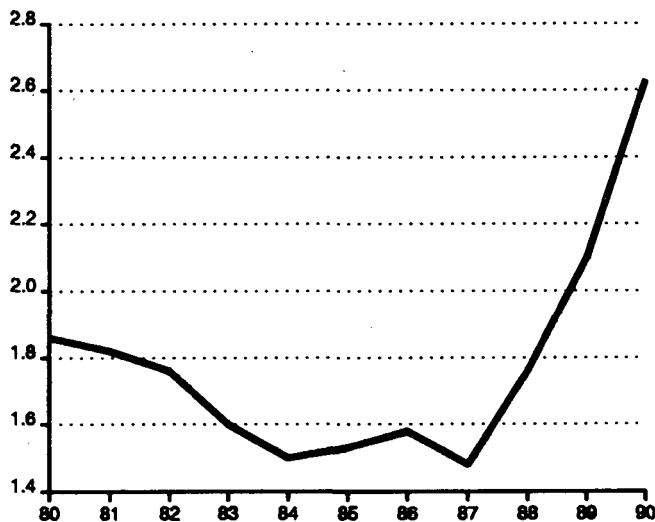
## Ryöstöjen määrä lisääntyi

Viime vuonna tuli poliisin tietoon 2 627 ryöstöä, joka on 529 edellisvuotta enemmän. Erityisesti posti- ja pankki-ryöstöt ovat saaneet paljon julkisuutta. Seuraavassa esitetään keskusrikospoliisin tietoihin perustuva tilasto rahalaitosryöstöjen määrän kehityksestä.

### Ryöstöt 1980 - 1990

#### Rån 1980 - 1990

Tuhansia - Tusental



## Kadoksissa olevat henkilöt löytyvät

Kadonneiksi ilmoitettiin vuonna 1990 641 henkilöä. 28.3.1991 heistä oli edelleen löytymättä 65. Kadonneiksi ilmoitettujen henkilöiden määrä on 1980-luvulla moninkertaistunut.

Kadonneiksi ilmoitetut henkilöt useimmiten löytyvät. Löytymättä jäi 1980-luvulla vuotta kohden 10 - 20 henkilöä, joista valtaosa miehiä. Kadonneiden olinpaikkaa tai kohtaloa ei tietenkään tunneta. Pieni lukumäärä kuitenkin osoittaa, että henkirikoksen kohteeksi joutuminen on katoamistapauksissa lähes kokonaan poissuljettu.

Seuraavassa esitetään keskusrikospoliisin tietoihin perustuva tilasto kadoksissa olevista 28.3.1991.

Vuosi - År	Ilmoitukset- Anmälningar	Miehiä -Män	Naisia- Kvinnor	Yhteensä- Summa
1980	135	6	2	8
1981	114	15	3	18
1982	253	10	2	12
1983	286	20	3	23
1984	276	9	2	11
1985	352	15	2	17
1986	278	10	3	13
1987	437	8	2	10
1988	592	16	8	24
1989	790	29	6	35
1990	641	47	18	65

## Antalet rån ökade

Förra året kom 2 627 rån till polisens kännedom, vilket var 529 fler än året förut. Främst post- och bankrånen har fått mycket publicitet. Ur siffrorna nedan framgår hur statistiken över rån av penninginrättningar ändrats över åren. Uppgifterna erhålls av centralkriminalpolisens.

### Rahalaitosryöstöt 1986 - 1990

#### Rån av penninginrättningar 1986 - 1990

Vuosi År	Yhteensä Totalt	Pankit Banker	Postit Posten
1986	18	12	6
1987	26	14	12
1988	36	17	19
1989	60	33	27
1990	39	20	19

## Försvunna personer hittas

År 1990 förklarades 641 personer försvunna och 28.3.1991 hade 65 av dem fortfarande inte hittats. Under 1980-talet har antalet personer som förklarats försvunna mångdubblats.

Personer som förklarats försvunna hittas oftast. Under 1980-talet var antalet personer som inte hittades 10 - 20 årligen. Av dessa var största delen män. De försvunnas vistelseort och öde är självklart inte kända. En liten del visar dock att brott mot liv kan elimineras nästan helt i samband med försvinnanden.

Nedanstående statistik över försvunna personer baserar sig på centralkriminalpolisens uppgifter om försvunna personer 28.3.1991.

## Huumausainerikokset lisääntyneet

Päihderikoksia tilastotaessa jatkettujen rikosten on merkitty yhtenä. Lisäksi kerätään tiedot tapahtumakerroista. Huumausainerikosten määriä tarkasteltaessa käytetään yleensä edellistä lukua, koska tapahtumakertojen määrät vaihtelevat vuodesta toiseen.

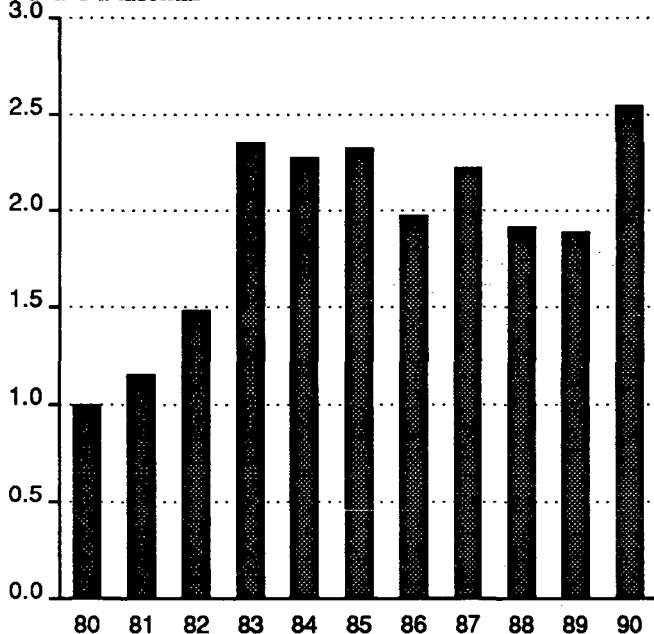
Viime vuonna tuli poliisiin tietoon 2 546 huumausainerikosta, joka on 657 enemmän kuin edellisellä vuonna. Lisäksi tuli paljasti 127 huumausaineen salakuljetusta, 40 edellisvuotta enemmän.

Huumerikokset ovat sen kaltaisia, että ne tulevat yleensä ilmi vain poliisin tai tulliviranomaisten toiminnan tuloksena ja että valtaosa rikoksista jää piiloon. Seuraavassa esitetään keskusrikospoliisin tietoihin perustuva tilasto huume- ja takavarikoista. Tilasto osoittaa, että takavarikoidut määrät ovat lisääntyneet ja, että Suomeenkin tuodaan suuria huumausaine-eriä.

### Huumausainerikokset 1980 - 1990

#### Narkotikabrott 1980 - 1990

Tuhansia tusental



## Antalet narkotikabrott har ökat

I statistiken över rusmedelsbrott har fortsatt brott räknats som ett. Uppgifter om enskilda brottstillfällen insamlas också. För narkotikabrott ges vanligen uppgifter om fortsatt brott då antalet brottstillfällen varierar från år till år.

I fjol kom 2 546 narkotikabrott till polisens kännedom, vilket är 657 mera än året förut. I fjol uppdagade tullen 127 fall av smuggling av narkotiska ämnen vilket var 40 mera än året förut.

Narkotikabrotten uppdagas vanligen genom polisens eller tullmyndigheternas verksamhet. Största delen av brotten uppdagas inte. Nedan ges i siffror statistik som bygger på centralkriminalpolisens uppgifter om beslagtagning av narkotika. Statistiken visar att mängden beslagtagna narkotika har ökat och att det också till Finland kommer stora partier narkotiska ämnen.

### Takavarikoidut huumausaineet ja lääkevalmisteet

#### 1987 - 1990

#### Beslagtagna narkotiska ämnen och läkemedel 1987 - 1990

Huumausaine Narkotika	Mängd i gram - Mängd i gram			
	1987	1988	1989	1990
Hasis - Hasch	24 709	21 684	16 434	71 179
Marihuana - Marij.	36	1 839	2 522	599
Morfiini - Morfin	0	466	0	1
Heroini - Heroin	47	159	199	26
Kokaiini - Kokain	0	50	10 782	35
Amfetamiini - Amf.	1 219	2 087	1 140	1 383
LSD	-	-	0	13
Lääkevalmiste Läkemedel	Määrä kappaleina -			Mängd
Yhteensä - Totalt	10 556	10 231	10 186	15 693
Takavarikot yht. Beslagttaget totalt	344	400	392	821

## Tuoteseloste

Tämä tiedote sisältää ennakkotietoja vuonna 1990 poliisin ja tullin tietoon tulleista rikoksista, päihtymyksen takia säilöönottetuista sekä pysäköintivirheistä.

Lopulliset tiedot saadaan julkaisusta Poliisin tietoon tullut rikollisuus, Oikeus.

Tilastoyksikkönä on käytetty rikosta. Kuitenkin yksin teoin tehdyt rikokset on tilastoitu muutamaa poikkeusta lukuun ottamatta - vain päärikoksen mukaan. Päärikoksella tarkoitetaan rikosta, jossa laissa määrätty rangaistus on ankarin. Mikäli useita henkilöitä on yhdessä ryhtynyt samaan rikokseen, rikosten lukumääräksi on merkitty yksi.

Tilastokeskus julkaisi jo aiemmin neljännesvuosittaisiin ennakkotilastoihin perustuvia tietoja viime vuoden rikollisuudesta. Nyt julkaistavat lopulliset tiedot poikkeavat niistä jossain määrin. Erityisesti pankki- ja luottokorttipetosten lopulliset luvut ovat huomattavasti ennakkolukuja suuremmat.

### TIETOJEN KERUU

Tilastokeskus saa perusaineiston etupäässä poliisipiireiltä. Tullirikoksista saadaan tiedot piiritullikamareilta tullihallituksen kautta sekä kunnallisesta pysäköintinvalvonnasta pysäköintinvalvojilta.

## Redogörelse

Denna rapport innehåller uppgifter om brott som kommit till polisens och tullens kännedom, uppgifter om berusade som tagits i förvar samt om parkeringsfel under 1990.

De slutliga uppgifterna publiceras i publikation Brott som kommit till polisens kännedom, Rättsväsen.

Statistikenheten har varit ett brott. Brott begångna i en gärning har dock statistikförts endast enligt huvudbrottet - några undantag finns dock. Med huvudbrott avses det brott för vilket det i lagen bestämda straffet är strängast. Om flera personer tillsammans begått samma brott, har antalet brott uppgivits som ett brott.

Statistikcentralen har redan tidigare, som förhandsuppgifter, publicerat kvartalsuppgifterna om brottsligheten i fjol. De slutliga uppgifter som nu publiceras avviker i någon mån från förhandsuppgifterna. De slutliga siffrorna för bank- och kreditkortsbedrägerier är mycket större än förhandssiffrorna.

### INSAMLING AV UPPGIFTER

Statistikcentralen får huvudsakligen primärmaterialet från polisdistrikten. Uppgifterna om tullbrott fås av distrikts-tullkamrarna via tullstyrelsen samt uppgifter om kommunal parkeringsövervakning av parkeringsövervakarna.

### TILASTOTAULUT

sivu

1. Poliisin tietoon tulleet rikokset lääneittäin .....	7
2. Poliisin antamat rikesakot .....	9
3. Tullin tietoon tulleet tullirikokset .....	11
4. Pysäköintivirheet .....	11

### STATISTIKTABELLER

sida

1. Brott som kommit till polisens kännedom länsvis ...	7
2. Ordningsböter förelagda av polisen .....	9
3. Tullbrott som kommit till tullens kännedom .....	11
4. Parkeringsfel .....	11

Eräiden rikostyyppien kehitys, 1950 – 1990  
Utveckling av vissa brottstyper, 1950 – 1990

Vuosi År	Kaikki rikokset Alla brott	Rikoslakia vastaan tehdyt rikokset – Brott mot strafflagen										
		Yhteensä Summa	Tappo, murha Dråp, mord	Tapon tai murhan yritys Försök till dråp eller mord	Pahoin- pitely Miss- handel	Väkisin- maka- minen Våldtäkt	Ryöstö Rån	Varkaus, näpistys Stöld, snatteri	Törkeä varkaus Gro- vstöld	Moottori- ajoneuvon luvaton käyttöön- otto tai anasta- minen Olovligt bruk eller tillgrepp av motor- fordon	Petos, kavallus Bed- rägeri försking- ring	Ratti- juopu- mus Ratt- fylleri
1950	131 892	51 273	136	57	5 937	..	210	15 020	5 308	..	7 167	..
1951	137 710	53 479	107	45	6 032	..	165	15 583	4 560	..	6 357	1 527
1952	144 467	52 873	129	48	5 983	136	212	14 317	4 402	..	7 035	2 062
1953	160 931	56 204	114	53	5 788	158	174	15 855	5 068	..	7 258	2 079
1954	157 888	54 454	113	41	5 950	125	193	14 507	4 350	..	7 642	1 934
1955	146 539	50 087	109	44	5 637	137	146	14 029	4 377	..	6 883	1 847
1956	154 813	53 590	96	38	5 279	97	157	16 177	5 306	..	7 115	2 099
1957	171 150	60 121	97	55	5 253	133	174	18 282	7 080	..	8 020	2 112
1958	182 728	63 643	90	52	5 218	128	196	19 600	7 450	1 252	8 368	2 562
1959	191 557	66 996	78	33	5 623	138	221	20 617	7 710	1 398	8 106	3 311
1960	214 514	69 472	109	56	5 571	222	294	21 376	7 626	2 018	8 686	4 271
1961	237 274	72 377	97	40	5 642	211	250	22 222	8 162	2 722	7 295	5 215
1962	239 926	75 574	109	37	5 636	186	269	22 944	8 899	3 374	7 835	5 380
1963	249 551	81 081	94	42	5 442	237	351	24 889	10 909	4 129	8 103	5 836
1964	260 837	87 694	87	49	5 442	299	315	28 508	12 561	4 300	7 999	6 174
1965	272 510	88 045	79	30	5 823	320	334	26 684	13 802	4 436	7 240	6 618
1966	281 226	87 003	94	52	6 091	371	444	25 262	12 967	4 428	7 595	7 058
1967	308 611	98 729	92	47	6 459	386	607	27 855	16 917	6 160	8 252	7 191
1968	304 375	108 986	93	36	7 233	332	631	30 250	20 256	6 358	10 462	6 889
1969	325 869	119 382	115	54	9 954	407	809	31 373	19 154	6 428	10 904	8 360
1970	348 859	132 138	56	36	11 230	325	947	33 193	21 234	7 507	12 484	9 289
1971	346 846	148 583	102	52	11 858	261	1 204	39 507	27 447	8 034	12 018	10 118
1972	384 632	166 584	118	66	12 527	274	1 372	55 323 <sup>1)</sup>	21 936 <sup>1)</sup>	9 738	11 082	11 462
1973	448 378	182 597	101	81	13 183	327	1 886	80 513	4 271	10 332	9 741	13 631
1974	517 783	194 173	102	124	13 680	345	1 839	82 415	4 166	10 044	10 731	16 558
1975	558 087	209 602	145	111	13 138	375	1 968	92 886	4 942	11 416	10 376	17 918
1976	466 807	194 450	128	90	11 348	289	1 962	90 039	4 914	10 524	10 323	16 781
1977	479 677	206 514	112	92	11 718	305	2 020	93 592	4 414	9 932	11 435	19 814
1978	493 222	204 890	113	116	11 759	304	1 902	92 535	3 851	8 374	12 853	19 504
1979	474 508	215 169	107	140	13 476	356	1 799	92 715	4 844	8 279	11 116	19 940
1980	480 964	221 106	111	140	13 964	367	1 869	97 793	3 362	7 808	12 511	20 436
1981	508 617	239 877	107	145	14 730	417	1 828	105 805	3 158	8 125	16 752	20 479
1982	525 218	258 711	107	203	15 723	370	1 763	111 477	3 306	8 144	22 634	20 804
1983	584 680	254 649	114	181	15 248	296	1 604	109 122	3 355	8 620	22 077	21 749
1984	654 978	264 542	107	164	16 442	317	1 509	109 742	2 927	8 402	27 835	21 407
1985	656 400	291 551	117	181	16 425	300	1 532	120 536	3 573	9 500	35 890	21 262
1986	698 762	309 539	143	191	16 707	292	1 584	124 641	3 449	9 838	43 687	24 378
1987	731 071	314 423	117	193	17 067	293	1 482	126 179	3 022	10 923	42 506	24 043
1988	741 443	334 185	118	186	18 369	359	1 765	128 387	3 159	12 218	52 032	26 473
1989	806 723	389 010	138	246	19 903	404	2 098	148 970	4 128	16 193	60 675	28 054
1990 <sup>1)</sup>	848 978	435 154	145	244	20 654	381	2 627	158 839	4 800	18 233	89 073	29 759

1) Lainmuutos – Lagändring

1. POLIISIN TIETOOON TULLEET RIKOKSET LÄÄNEITTÄIN, 1990 x)  
 BROTT SOM KOMMIT TILL POLISENS KÄNNEDOM EFTER LÄN, 1990  
 OFFENCES KNOWN TO THE POLICE BY COUNTY, 1990

RIKOS BROTT OFFENCE	LÄÄNI - LÄN - COUNTY															
	KOKO MAA HEL- LAN- DET WHOLE COUNTRY	HEL- SINKI HEL- SING- FORS	TURKU ÅBO	TAM- PERE TAM- MER- FORS	LÄÄNI MAAN NY- LANDS	LÄN TURUN ÅBO BJ. BORGS	AHVE- PORIN ÅLAND TAV.	HÄ- MEEN TAV. HUS	KYMNEN KYM- MENE	MIK- KELIN S:T MICH.	POHJ. KARJ. NORRA KAREL	KUO- PION KUO- PIO	KESKI SUOM. MELL.	VAA- SAN VASA	OULUN ULEÄ- BORGS	LAPIN LAPP- LANDS
K A I K K I R I K O K S E T <sup>1)</sup>	848978	133306	34573	37284	262903	04869	3572	19060	57326	31385	27948	45758	35477	61655	65470	33555
A-G RIKOSLAKIA VAST. TEHDYT RIKOKSET	435154	88228	19651	24368	152699	53064	2129	66276	28281	13922	11543	21001	17002	24543	30993	13701
A OMAISUUSRIKOKSET	351332	75380	16009	21352	128791	41628	1694	55424	23127	10369	8470	16525	13079	18587	23711	9927
VARKAUS 28:1	125909	21778	6169	5499	43180	16223	633	18771	9116	4768	3067	5431	6517	6075	8566	3562
TÖRKEÄ VARKAUS 28:2	4800	1261	205	220	2263	578	8	642	283	161	46	156	168	169	215	111
NÄPISTYS 28:3	32930	7489	1807	1279	11727	4576	107	4371	1664	1189	934	1832	1134	2332	2142	922
VARKAUSRIKOKSET 28:1-3 YHTEENSÄ	163639	30528	8181	6998	57170	21377	748	23784	11063	6118	4047	7419	7819	8576	10923	4595
ASUNNOSTA LUVATTA TUNKEUTUEN	10616	735	208	160	3085	1099	79	1860	1043	827	135	418	521	459	735	355
LIIKKEESTÄ LUVATTA TUNKEUTUEN	20958	3133	594	702	7559	2246	72	3026	1995	1007	362	835	797	955	1547	557
MOOTTORIAJON LUVATTA TUNKEUTUEN	22674	3407	1245	1040	7812	2708	51	3778	1523	769	349	1091	1147	985	1881	580
MUU KOHDE LUVATTA TUNKEUTUEN	17157	3336	535	1103	5728	2325	105	3063	1243	377	372	733	969	604	873	765
MYMÄLÄVARKAUS - NÄPISTYS	24575	7997	1918	1166	10783	3690	21	3524	1164	611	465	1071	670	1225	993	358
MOOTTORIAJONEUVON LUV. KÄYTTÖÖNOTTO																
TAI ANASTAMINEN 38:6A,2; 28:1,2	18233	3249	1182	806	7213	2562	78	2499	1383	600	328	716	740	596	1044	474
VARASTETUN TAVARAN KÄTKEM. 32:1,3	2639	715	63	62	1027	212	-	491	215	86	58	169	78	109	135	59
RYHTYMINEN RIKOKSEN KAUTTA SAATUUN																
TAVARAAN 32:4-6	715	86	45	33	152	104	19	116	97	14	17	44	28	59	39	26
RYÖSTÖ 31:1,3,4*3	2462	966	160	76	1392	299	4	249	107	32	47	75	51	63	101	42
TÖRKEÄ RYÖSTÖ 31:2,3,4*3	165	53	6	2	97	25	-	16	5	3	-	2	4	4	7	2
KIRISTÄMINEN 31:4	149	8	3	5	37	24	-	22	7	4	7	10	7	9	14	8
VÄHINTÄMÄN 35:1-3	46835	7193	1984	1432	15412	6795	406	5499	3184	1678	1633	2427	1690	3122	3102	1887
KAVALLUS, LIEVÄ KAVALLUS 29:1,3,40:7	2304	305	114	256	590	304	5	450	141	124	77	151	130	122	144	66
TÖRKEÄ KAVALLUS 29:2; 40:7	161	29	-	12	59	6	1	28	5	3	3	12	23	7	9	5
PETOS 36:1,2	81424	22189	3152	9874	32360	7115	348	17619	4916	1090	1483	4122	1412	3506	5268	2185
LIEVÄ PETOS 36:1A	5184	1651	191	170	2285	392	3	488	179	128	223	394	96	330	596	70
PETOKSET 36:1,1A,2 YHTEENSÄ	86608	23840	3343	10044	34645	7507	351	18107	5095	1218	1706	4516	1508	3836	5864	2255
SEKKIPETOKSET	1866	773	-	195	898	58	-	397	165	9	17	38	16	126	14	128
LUOTTO- JA PANKKIKORTTIPETOKSET	65109	19363	2239	7325	27746	4681	169	13842	4187	774	1159	3384	771	2710	4084	1602
VEROPETOS 38:11	189	23	8	2	58	19	-	18	6	4	2	7	4	6	29	36
TÖRKEÄ VEROPETOS 38:11*2	79	23	-	30	25	6	-	30	2	3	6	1	4	1	1	-
ASIAKIRJAN VÄÄRENTÄM. 36:3-8; 40:6	19319	7692	821	1368	9089	1465	53	3116	1197	252	279	673	573	1300	1013	309
SEKIN VÄÄRENTÄMINEN	1567	654	5	36	836	34	4	252	201	21	34	28	82	30	30	15
LUOTTO- JA PANKKIK. LOMAKK. VÄÄR.	10058	3986	556	905	4498	951	19	1983	803	118	131	453	332	362	718	190
MUU YKSITYISEN ASIAK. VÄÄRENT.	4664	1454	231	399	2000	373	7	726	160	73	90	141	70	776	173	75
VÄÄRÄN MERKINNÄN AIH. YL. REK.	120	26	12	13	48	24	4	17	2	1	1	6	3	8	5	1
MUU JULKISEN ASIAK. VÄÄRENTÄM.	1937	1572	17	3	1633	55	-	77	20	11	8	22	12	13	67	19
KONKURSSIRIKOS 39	156	28	6	11	38	29	-	31	7	4	12	6	7	11	8	3
SALAKULJETUS 38:12	59	14	1	-	22	7	-	2	22	-	-	1	-	-	4	1
MUUT OMAISUUSRIKOKSET 29:4; 30; 33; 38:1-6A*1,4,7-10,13-14	7620	628	92	215	1765	887	29	966	591	226	248	296	413	766	1274	159
B HENKEEN JA TERVEYTEEN KOHDIS- TUNEET RIKOKSET	26274	5508	1189	883	8647	3883	132	3198	1385	1091	1004	1325	1085	1563	1983	978
TAPPO 21:1	122	17	3	3	39	10	-	16	13	8	8	8	4	4	6	6
MURHA 21:2	23	6	-	1	9	-	-	2	1	-	1	2	2	2	4	-
TAPON TAI MURHAN YRITYS 21:1,2	244	48	3	10	82	22	-	24	21	15	9	19	3	7	22	20
LAPSENTAPPO 21:4	7	-	-	-	1	2	-	-	-	1	-	-	-	1	2	-
PAHOINPITELY 21:5	15756	3910	876	526	5862	2106	96	1832	863	536	546	742	696	850	1035	592
TÖRKEÄ PAHOINPITELY 21:6	2358	425	85	63	804	295	6	286	136	94	95	137	116	121	170	98
LIEVÄ PAHOINPITELY 21:7	2534	563	150	219	777	348	10	381	104	82	122	159	71	163	249	68
TAPPELU 21:8	6	-	-	-	1	3	-	-	-	-	-	-	-	1	1	-
KUOLEMANTUOTTAMUS 21:9	422	20	7	12	68	62	1	62	35	35	15	16	14	30	50	26
PAHOINPITELYN YHTEYDESSÄ	33	4	1	1	12	4	-	6	1	3	-	1	1	2	2	1
LIIKENNEJUOPUMUKSEN YHTEYDESSÄ	47	2	-	-	10	5	-	6	2	5	-	1	3	4	8	3
LIIKENNERIKOKSEN YHTEYDESSÄ	275	14	3	7	36	41	1	42	24	24	13	11	7	24	34	18
TYÖTURVALLISUUSLAKIRIKOKSEN YHT.	16	-	3	-	1	3	-	1	3	-	1	-	1	4	1	1
MUUSSA YHTEYDESSÄ	19	-	-	4	3	1	-	5	3	2	1	2	-	1	1	1
RUUMIINVAMMAN TAI SAIRAUDEN TUOTTA- MUS 21:10	3871	493	61	47	912	483	13	561	181	304	167	210	130	337	425	148
PAHOINPITELYN YHTEYDESSÄ	464	28	10	12	63	68	1	150	6	61	4	8	10	54	48	11
LIIKENNEJUOPUMUKSEN YHTEYDESSÄ	237	8	2	1	55	34	2	26	10	36	13	13	13	13	17	5
LIIKENNERIKOKSEN YHTEYDESSÄ	2847	428	44	30	731	340	9	354	153	177	139	181	89	247	325	102
TYÖTURVALLISUUSLAKIRIKOKSEN YHT.	60	5	3	-	10	9	-	7	7	5	-	3	1	5	11	2
MUUSSA YHTEYDESSÄ	104	24	2	4	37	9	1	13	3	2	7	5	3	9	10	5
MUUT HENKEEN JA TERVEYTEEN KOHDIS- TUNEET RIKOKSET 21:3,11-13; 22:5,6	931	26	4	2	92	552	6	34	31	16	41	32	48	39	20	20
C SIVEELLISYYSRIKOKSET	999	225	40	48	377	116	3	148	38	29	17	63	51	84	41	32
ALAIKÄISEEN KOHDIST. HAUREUS 20:3-6	186	49	4	9	77	13	-	26	13	7	3	4	5	24	8	6
VÄKISINMAKAAMINEN 20:1	381	78	21	24	138	46	3	59	11	10	8	33	24	13	17	19
MUUT SIVEELLISYYSRIKOKSET 20:2,7-9	432	98	15	15	162	57	-	63	14	12	6	26	22	47	16	7
D RIKOKSET JULKISTA VIRANOMAISTA JA YLEISTÄ JÄRJESTYSTÄ VASTAAN	9255	1687	473	452	2983	1188	49	1169	447	338	333	520	388	588	869	383
VIRKAMIEHEN VÄKIVALTAINEN VASTUSTA- MINEN 16:1	1568	328	117	26	473	269	21	142	82	64	46	89	68	122	119	73
KOHDIST. POLIISIN HENKILÖKUNTAAN	768	177	39	16	259	115	9	74	46	29	22	31	33	45	67	38

X) ENNAKKOTIETO - PRELIMINÄR UPPGIFT

1) INDELNING I BROTTSGRUPPER PÅ SVENSKA I BILAGA

RIKOS BROTT OFFENCE	KOKO MAA HELA LAN- DET WHOLE COUNTRY	HEL- SINKI HEL- SING- FORS	TURKU ÅBO	TAM- PERE TAM- MER- FORS	LAÄNI - LÄN - COUNTY UUDEN MAAN NY- TURUN ÅBO BJ. AHVE- PORIN NANM. HÅ- MEEN MENE TAV. HUS	KYMEN KYM- MENE	MIK- KELIN S:T MICH.	POHJ. KARJ. NORRA KAREL	KUO- PION KUO- PIO	KESKI SUOM. MELL. FINL.	VAA- SAN VASA	OULUN ULEÄ- BORGS	LAPIN LAPP- LANDS			
HAITANTEKO VIRKAMIEHELLE 16:2	4345	711	173	258	1396	477	1	602	205	135	169	234	182	257	503	184
KOHDIST. POLIISIN HENKILÖKUNTAAN	3795	636	142	213	1289	380	1	526	180	107	139	207	143	207	447	169
PERÄTÖN LAUSUMA OIKEUDESSA 17:1-3A	244	11	4	8	45	21	-	29	15	10	14	13	25	22	36	14
PERÄTÖN LAUSUMA ESITUTKINNASSA 17:4	280	51	4	11	96	33	-	30	5	11	11	30	14	18	19	13
VIRANOMAISEN EREHDYTTÄMINEN 16:20A	1893	445	132	127	694	256	7	258	78	64	74	100	69	101	128	64
MUUT RIKOKSET JULKISTA VIRANOMAISTA JA YLEISTÄ JÄRJESTYSTÄ VASTAAN 16: 3-8,10-20,22-26; 17:5,7-9	925	141	43	22	279	132	20	108	62	54	19	54	30	68	64	35
E RIKOKSET RIKOSLAIN 42, 43 JA 44 LUKUA VASTAAN	2396	620	54	262	783	179	10	418	143	70	34	97	105	211	261	85
F LIIKENNEJUOPUMUS	33503	3369	1174	1112	8289	4328	203	4659	2605	1621	1411	1883	1809	2107	2907	1681
RATTIJOUPUMUS JA HUUMAANTUNEENA AJAMINEN 23:1,3	12203	1486	478	531	3265	1590	95	1702	950	495	515	640	536	819	946	650
TÖRKEÄ RATTIJOUPUMUS 23:2	17556	1521	566	496	4184	2243	86	2441	1320	949	706	1018	1044	1041	1666	858
MUU LIIKENNEJUOPUMUS 23:4-6	612	92	23	12	149	101	9	68	68	31	23	23	45	64	21	10
KULKUNEUVON LUOV. JUOPUNEELLE 23:7	3132	270	107	73	691	394	13	448	267	146	167	202	184	183	274	163
G MUUT RIKOSLAKIA VASTAAN TEHDYT RIKOKSET	11395	1439	712	259	2829	1742	38	1260	536	404	274	588	485	1403	1221	615
RAUHANRIKKOMINEN 24	6442	497	509	110	1238	1054	21	708	282	193	128	280	246	1157	711	424
MURHAPOLTTO 34:1-4	559	76	16	19	165	74	2	59	40	36	19	41	24	30	57	12
MURHAPOLTON YRITYS 34:1-4	237	47	13	-	80	41	-	18	9	5	9	16	9	15	23	12
MUUT RIKOSLAKIA VASTAAN TEHDYT RI- KOKSET 10-15;18-19;25-27;34:5-16,18 -20;36:9-12;37;40:1-5,6A,8-12,14-21	4157	819	174	130	1346	573	15	475	205	170	118	251	206	201	430	167
H-J MUUT RIKOKSET	413824	45078	14922	12916	110204	51805	1443	52784	29045	17463	16405	24757	18475	37112	34477	19854
H PÄIHDERIKOKSET	11049	2814	623	319	4835	1410	97	1104	407	212	328	531	248	532	1068	277
ALKOHOLIPIT. AINEEN LUV. VALMISTUS	283	9	2	4	16	13	-	15	11	10	26	40	21	40	72	19
TAPAHTUMAKERTOJA	787	334	2	4	341	13	-	43	11	14	26	65	24	68	153	29
ALKOHOLIPIT. AINEEN LUV. VÄLITTÄM.	662	310	14	19	334	37	3	50	11	13	33	35	21	44	68	13
TAPAHTUMAKERTOJA	15034	12567	14	19	12607	468	3	649	11	13	48	46	125	104	945	15
ALKOHOLIPITOISEN AINEEN LUVATON MAAHANTUONTI	208	86	4	-	121	18	1	1	29	-	-	-	1	-	35	2
TAPAHTUMAKERTOJA	210	86	4	-	123	18	1	1	29	-	-	-	1	-	35	2
ALKOHOLIPITOISEN AINEEN LUVATON HALLUSSAPITO JA KULJETUS	4157	243	323	91	1236	861	48	414	169	110	130	206	120	217	593	53
TAPAHTUMAKERTOJA	4208	260	323	91	1264	861	48	414	191	110	130	206	120	217	594	53
ALKOHOLIPITOISEN AINEEN NAUTTIMINEN YLEISLLÄ PAIKALLA	2987	1364	131	131	1685	223	21	314	90	38	114	87	35	123	230	27
TAPAHTUMAKERTOJA	2987	1364	131	131	1685	223	21	314	90	38	114	87	35	123	230	27
MUUT ALKOHOLILAKIRIKOKSET	206	31	6	1	73	19	3	16	16	14	10	5	10	11	14	15
TAPAHTUMAKERTOJA	253	43	6	1	85	20	3	16	16	14	10	5	10	11	14	15
HUUMAUSAINERIKOS	2111	627	106	66	1111	192	14	267	71	24	11	157	29	71	56	108
TAPAHTUMAKERTOJA	32220	23704	932	410	26713	1020	14	1980	93	24	11	518	73	262	109	1403
TÖRKEÄ HUUMAUSAINERIKOS	159	69	-	6	115	4	-	22	3	-	-	1	6	4	-	4
TAPAHTUMAKERTOJA	6359	5748	-	6	6045	10	-	280	3	-	-	1	11	4	-	5
HUUMAUSAINEN SALAKULJETUS	106	23	19	-	57	20	6	-	1	-	-	-	-	-	-	22
TAPAHTUMAKERTOJA	118	32	20	-	66	21	6	-	3	-	-	-	-	-	-	22
TÖRKEÄ HUUMAUSAINEN SALAKULJETUS	108	52	18	-	63	18	1	-	-	-	-	-	-	16	-	10
TAPAHTUMAKERTOJA	140	60	25	-	84	25	1	-	-	-	-	-	-	16	-	14
HUUMAUSAINERIKKOMUS	62	-	-	1	24	5	-	5	6	3	4	-	5	6	-	4
TAPAHTUMAKERTOJA	63	-	-	1	24	5	-	6	6	3	4	-	5	6	-	4
I LIIKENNERIKOKSET	367571	34108	12793	10867	93239	46129	1276	47374	26636	16290	15023	22391	16656	33742	30186	18629
LIIKENTEEN VAARANTAMINEN JA LII- KENNEPAKO, TLL 98,101	112153	19384	4801	2669	42834	17483	388	13444	5011	5893	2034	5086	5837	6386	4529	3228
NOPEUSRAJOITUSTEN RIKKOMINEN	52616	10320	2118	644	25648	8359	-	5001	1170	3067	220	2208	2834	2380	661	1068
TÖRKEÄ LIIKENTEEN VAARANTAMINEN, TLL 99	3379	259	118	46	970	551	16	368	199	100	152	199	143	327	230	124
NOPEUSRAJOITUSTEN RIKKOMINEN	2385	214	41	23	743	333	12	270	116	53	121	166	104	224	148	95
LIIKENNEJUOPUMUS MOOTTORITOMALLA AJONEUVOLLA, TLL 100	394	22	7	11	43	27	1	20	35	10	21	28	136	21	41	11
AJOKORTTIA AJO, TLL 102	20115	1680	593	723	5220	2497	42	3254	2590	636	730	916	704	1519	1246	761
LIIKENNERIKKOMUS, TLL 103	231530	12763	7274	7418	44172	25571	829	30288	18801	9651	12086	16162	9836	25489	24140	14505
NOPEUSRAJOITUSTEN RIKKOMINEN	149007	5403	4196	3747	25588	14737	367	19481	13359	7049	8298	11637	5417	16276	17299	9499
EPÄKUNTOISEN AJONEUVON KÄYTTÖ	12202	398	455	222	2654	1709	27	1260	1149	377	473	483	850	1589	829	802
MUU KUIN MOOTTORIAJONEUVORIKKOM.	2085	145	87	113	280	192	-	294	218	44	102	228	148	211	194	174
J MUITA LAKEJA JA ASETUKSIA VASTAAN TEHDYT RIKOKSET	35204	8156	1506	1730	12130	4266	70	4306	2002	961	1054	1835	1571	2838	3223	948
LAKI JULKISISTA HUVTILAISUUKSISTA TYÖTURVALLISUUSLAKI	2127	170	2	-	206	251	-	44	38	74	71	257	304	302	559	21
MUUT MUITA LAKEJA JA ASETUKSIA VASTAAN TEHDYT RIKOKSET	226	7	10	3	44	24	7	46	10	8	8	11	6	23	20	19
2 KUNTIEN JÄRJESTYSSÄÄNTÖJÄ VAS- TAAAN TEHDYT RIKKOMUKSET	11169	3599	1107	581	5458	1442	73	1207	353	150	244	339	102	313	1381	107
3 TIETOJA ER. POLIISIN TEHTÄVISTÄ																
ITSEMURHAT	1202	116	44	29	279	162	4	150	112	48	49	65	59	74	130	70
HUKKUNEET HENKILÖT	228	-	-	1	34	38	2	21	23	18	12	17	16	11	24	12
MUUT KUOLEMANSYIVUTKIMUKSET	8895	1425	200	353	2520	1112	18	1252	734	459	347	444	445	575	659	330
KADONNEET HENKILÖT	2310	248	124	57	659	278	29	262	149	73	65	87	73	257	238	140
HIRVIELÄINKOLARIT	7336	1	2	28	393	650	210	555	185	185	129	118	172	253	1254	3232
PALONSYYTUKIMUKSET	4749	153	199	101	872	744	54	624	338	227	197	194	212	549	482	265
PÄIHTEYMYKSEN TAKIA SÄILÖÖNOTETUT	142851	35875	5668	7695	52423	14863	1011	20431	6100	5153	5075	7989	6835	5972	11104	5895



2. Poliislin antamat rikesakot, 1990  
 Ordningsböter förelagda av polisen, 1990 (66/83)<sup>x)</sup>

Koko maa – Hela landet Lääni – Län Kuntamuoto – Kommuntyp Kunta (yli 20 000 asukasta) – Kommun (över 20 000 invånare)	Rikesakot yhteensä Ordnings- böter sammanlagt	Rikkomuksen laatu – Försøelsens art					
		Liikenteen vaarantaminen – Åventyrande av trafiksäkerheten		Liikenerikkomus – Trafikförsøelse			
		Yhteensä Summa	Siitä nopeusraj. rikkominen Därav fartbegr. överskr.	Yhteensä Summa	Siitä – Därav		
Nopeusraj. rikkominen Fartbegr. överskr.	Epäkunt. ajoneuvon käyttö Användn. av icketraf.dugl. fordon				Muu kuin moottori- ajon. rikk. Annan än motorf. försøelse		
Koko maa – Hela landet .....	69 508	63	30	69 445	30 301	5 466	1 622
Kaupungit – Städer .....	42 457	45	22	42 412	15 577	3 247	1 297
Muut kunnat – Övriga kommuner	27 051	18	8	27 033	14 724	2 219	325
<b>Uuden maan lääni – Nylands län</b>	<b>9 885</b>	<b>20</b>	<b>14</b>	<b>9 865</b>	<b>2 324</b>	<b>1 143</b>	<b>250</b>
Helsinki – Helsingfors .....	4 231	12	9	4 219	438	361	151
Espoo – Esbo .....	864	–	–	864	691	163	10
Hyvinkää – Hyvinge .....	260	–	–	260	89	27	37
Järvenpää .....	208	–	–	208	21	23	10
Kerava – Kervo .....	83	–	–	83	5	11	1
Porvoo – Borgå .....	111	–	–	111	32	1	6
Vantaa – Vanda .....	1 428	–	–	1 428	169	230	8
Muut kaupungit – Övriga städer ...	1 024	2	–	1 022	263	93	27
Kirkkonummi – Kyrkslätt .....	243	–	–	243	50	23	–
Nurmijärvi .....	234	–	–	234	74	42	–
Porvoon mlk – Borgå lk .....	65	–	–	65	20	7	–
Tuusula – Tusby .....	115	–	–	115	23	8	–
Vihti – Vichtis .....	207	–	–	207	72	51	–
Muut kunnat – Övriga kommuner ..	812	6	5	806	377	103	–
<b>Turun ja Porin lääni – Åbo och Björneborgs län</b> .....	<b>9 097</b>	<b>25</b>	<b>11</b>	<b>9 072</b>	<b>3 969</b>	<b>796</b>	<b>171</b>
Turku – Åbo .....	3 433	23	10	3 410	1 666	214	86
Pori – Björneborg .....	460	–	–	460	215	16	1
Raisio – Reso .....	332	–	–	332	61	58	3
Rauma – Raumo .....	185	–	–	185	88	4	14
Salo .....	175	–	–	175	22	25	5
Muut kaupungit – Övriga städer ...	1 662	–	–	1 662	638	120	17
Muut kunnat – Övriga kommuner ..	2 850	2	1	2 848	1 279	359	45
<b>Ahvenanmaan maakunta – Landskapet Åland</b> .....	<b>375</b>	<b>–</b>	<b>–</b>	<b>375</b>	<b>122</b>	<b>27</b>	<b>–</b>
Maarianhamina – Mariehamn .....	264	–	–	264	62	22	–
Muut kunnat – Övriga kommuner ..	111	–	–	111	60	5	–
<b>Hämeen lääni – Tavastehus län</b> ..	<b>8 054</b>	<b>4</b>	<b>1</b>	<b>8 050</b>	<b>3 732</b>	<b>536</b>	<b>199</b>
Hämeenlinna – Tavastehus .....	755	–	–	755	286	65	20
Lahti – Lahtis .....	951	3	–	948	85	52	57
Nokia .....	209	1	1	208	128	13	1
Riihimäki .....	241	–	–	241	119	24	1
Tampere – Tammerfors .....	2 415	–	–	2 415	1 041	140	84
Valkeakoski .....	305	–	–	305	179	16	11
Muut kaupungit – Övriga städer ...	740	–	–	740	321	50	9
Kangasala .....	343	–	–	343	293	29	–
Muut kunnat – Övriga kommuner ..	2 095	–	–	2 095	1 280	147	16



2. (Jatkuu – Forts.)

Koko maa – <i>Hela landet</i> Lääni – <i>Län</i> Kuntamuoto – <i>Kommuntyp</i> Kunta (yli 20 000 asukasta) – <i>Kommun (över 20 000 invånare)</i>	Rikesakot yhteensä <i>Ordnings- böter sammanlagt</i>	Rikkomuksen laatu – <i>Förseelsens art</i>					
		Liikenteen vaarantaminen – <i>Åventyrande av trafiksäkerheten</i>			Liikenneriikkomus – <i>Trafikförseelse</i>		
		Yhteensä <i>Summa</i>	Siitä nopeusraj. rikkominen <i>Därav fartbegr. överskr.</i>	Yhteensä <i>Summa</i>	Siitä – <i>Därav</i>		
			Nopeusraj. rikkominen <i>Fartbegr. överskr.</i>	Epäkunt. ajoneuvon käyttö <i>Användn. av icketraff.dugl. fordon</i>	Muu kuin moottori- ajon. rikk. <i>Annan än motorf. förseelse</i>		
<b>Kymen lääni – <i>Kymmene län</i> . . .</b>	<b>6 160</b>	–	–	<b>6 160</b>	<b>3 308</b>	<b>599</b>	<b>137</b>
Kouvola . . . . .	853	–	–	853	333	56	72
Imatra . . . . .	186	–	–	186	63	19	1
Kotka . . . . .	277	–	–	277	77	50	12
Kuusankoski . . . . .	487	–	–	487	207	52	7
Lappeenranta – <i>Villmanstrand</i> . . .	392	–	–	392	83	60	2
Muut kaupungit – <i>Övriga städer</i> . .	1 374	–	–	1 374	958	91	1
Muut kunnat – <i>Övriga kommuner</i> . .	2 591	–	–	2 591	1 587	271	42
<b>Mikkelin lääni – <i>St.Michels län</i> . .</b>	<b>1 925</b>	<b>4</b>	–	<b>1 921</b>	<b>588</b>	<b>154</b>	<b>49</b>
Mikkeli – <i>St Michel</i> . . . . .	122	–	–	122	26	11	11
Savonlinna – <i>Nyslott</i> . . . . .	302	–	–	302	87	13	20
Muut kaupungit – <i>Övriga städer</i> . .	368	–	–	368	39	30	3
Muut kunnat – <i>Övriga kommuner</i> . .	1 133	4	–	1 129	436	100	15
<b>Pohjois-Karjalan lääni – <i>Norra Karels län</i> . . . . .</b>	<b>3 731</b>	<b>1</b>	–	<b>3 730</b>	<b>1 469</b>	<b>237</b>	<b>104</b>
Joensuu . . . . .	774	–	–	774	157	36	67
Muut kaupungit – <i>Övriga städer</i> . .	1 259	–	–	1 259	520	81	24
Muut kunnat – <i>Övriga kommuner</i> . .	1 698	1	–	1 697	792	120	13
<b>Kuopion lääni – <i>Kuopio län</i> . . . .</b>	<b>5 729</b>	–	–	<b>5 729</b>	<b>3 139</b>	<b>181</b>	<b>177</b>
Kuopio . . . . .	2 336	–	–	2 336	1 232	55	104
Iisalmi . . . . .	312	–	–	312	172	16	16
Vaikkaus . . . . .	470	–	–	470	160	23	27
Muut kaupungit – <i>Övriga städer</i> . .	371	–	–	371	268	6	2
Muut kunnat – <i>Övriga kommuner</i> . .	2 240	–	–	2 240	1 307	81	28
<b>Keski-Suomen lääni – <i>Mellersta Finlands län</i> . . . . .</b>	<b>2 533</b>	<b>4</b>	<b>2</b>	<b>2 529</b>	<b>360</b>	<b>265</b>	<b>77</b>
Jyväskylä . . . . .	917	2	–	915	69	82	67
Muut kaupungit – <i>Övriga städer</i> . .	782	2	2	780	118	91	4
Jyväskylän mlk – <i>Jyväskylä lk</i> . . . .	142	–	–	142	18	5	–
Muut kunnat – <i>Övriga kommuner</i> . .	692	–	–	692	155	87	6
<b>Vaasan lääni – <i>Vasa län</i> . . . . .</b>	<b>8 839</b>	<b>1</b>	–	<b>8 838</b>	<b>4 205</b>	<b>688</b>	<b>143</b>
Vaasa – <i>Vasa</i> . . . . .	695	–	–	695	86	61	28
Kokkola – <i>Karleby</i> . . . . .	797	–	–	797	145	46	59
Seinäjoki . . . . .	639	–	–	639	350	58	9
Muut kaupungit – <i>Övriga städer</i> . .	2 379	–	–	2 379	1 174	187	7
Muut kunnat – <i>Övriga kommuner</i> . .	4 329	1	–	4 328	2 450	336	40
<b>Oulun lääni – <i>Uleåborgs län</i> . . . .</b>	<b>8 291</b>	<b>1</b>	–	<b>8 290</b>	<b>4 741</b>	<b>504</b>	<b>196</b>
Oulu – <i>Uleåborg</i> . . . . .	2 098	–	–	2 098	950	128	103
Kajaani – <i>Kajana</i> . . . . .	650	–	–	650	386	51	4
Muut kaupungit – <i>Övriga städer</i> . .	1 031	–	–	1 031	471	62	21
Muut kunnat – <i>Övriga kommuner</i> . .	4 512	1	–	4 511	2 934	263	68
<b>Lapin lääni – <i>Lapplands län</i> . . . .</b>	<b>4 889</b>	<b>3</b>	<b>2</b>	<b>4 886</b>	<b>2 344</b>	<b>336</b>	<b>119</b>
Rovaniemi . . . . .	1 008	–	–	1 008	308	20	51
Kemi . . . . .	319	–	–	319	90	34	16
Tornio – <i>Torneå</i> . . . . .	609	–	–	609	297	55	–
Muut kaupungit – <i>Övriga städer</i> . .	314	–	–	314	132	45	–
Rovaniemen mlk – <i>Rovaniemi lk</i> . . .	745	–	–	745	587	42	1
Muut kunnat – <i>Övriga kommuner</i> . .	1 894	3	2	1 891	930	140	51

3. Tullin tuloon tulleet tullirikokset, 1990  
Tullbrott som kommit till tullens kännedom, 1990<sup>x)</sup>

Tullirikos Tullbrott	Yhteensä Summa	Helsinki Helsingfors	Turku Åbo	Tampere Tammerfors	Muut kaupungit Övriga städer	Muut kunnat Övriga kommuner
<b>Yhteensä Summa</b> .....	<b>2 539</b>	<b>195</b>	<b>199</b>	<b>29</b>	<b>1 828</b>	<b>288</b>
Tullisinetin murto Brytande av tullsigill 16:17; TL 51 .....	19	-	2	10	6	1
Veropetos Skattebedrägeri 38:12 .....	210	23	31	11	136	9
Salakuljetus Smuggling 38:12 .....	102	17	11	-	56	18
Salakuljetettuun tavarahan ryhtyminen Olovlig befattning med smuggelgods 38:13, 14 .....	18	9	1	-	6	2
Alkoholipitoisen aineen salakuljetus Smuggling av alkoholhaltigt ämne .....	1 592	71	61	2	1 265	193
Huumausaineen salakuljetus Smuggling av narkotika .....	127	25	34	1	60	7
Muut tullirikokset Övriga tullbrott .....	471	50	59	5	299	58

4. Pysäköintivirheet, 1990  
Parkeringsfel, 1990 (248/70)<sup>x)</sup>

Toimenpide Åtgärd	Paikkakunnat, joilla on kunnallinen valvonta Orter med kommunal övervakning <sup>1)</sup>				Paikkakunnat, joilla ei ole kunnallista valvontaa Orter utan kommunal övervakning		
	Yhteensä Summa	Helsinki Helsing- fors	Turku Åbo	Tampere Tammer- fors	Yhteensä Summa	Kaupungit Städer	Muut kunnat Övriga kommuner
Annetut maksukehotukset Utfärdade betalningsanmaningar .....	572 914	195 181	42 665	50 474	15 061	12 397	2 664
Niistä poliisin antamia Därav utfärdade av polisen .....	74 215	32 348	7 509	8 779	15 061	12 397	2 664
Annetut maksumääräykset Utfärdade betalningsförelägganden .....	219 188	83 017	14 423	25 244	3 937	3 186	751
Ulosottoon menneet maksumääräykset Betalningsförelägganden som gått till utmätning .....	66 265	28 780	2 589	10 486	..	..	..
Siirto- ja säilytyskustannuksiin kohdistuvat maksumääräykset Betalningsförelägganden som hänför sig till flyttnings- och förvaringskostnader .....	2 851	2 602	7	52	6	-	6

1) Kunnallinen pysäköintivalvonta oli vuonna 1990 seuraavilla paikkakunnilla: Helsinki, Espoo, Hyvinkää, Hämeenlinna, Imatra, Joensuu, Jyväskylä, Kajaani, Kokkola, Kotka, Kouvola, Kuopio, Lahti, Lappeenranta, Lohja, Maarianhamina, Mikkeli, Naantali, Oulu, Pietarsaari, Pori, Porvoo, Raisio, Rauma, Rovaniemi, Seinäjoki, Tampere, Turku, Vaasa ja Vantaa

Kommunal parkeringsövervakning fanns år 1990 på följande orter: Helsingfors, Esbo, Hyvinge, Tavastehus, Imatra, Joensuu, Jyväskylä, Kajana, Karleby, Kotka, Kouvola, Kuopio, Lahtis, Villmanstrand, Lojo, Mariehamn, S:t Michel, Näendal, Uleåborg, Jakobstad, Björneborg, Borgå, Reso, Raumo, Rovaniemi, Seinäjoki, Tammerfors, Åbo, Vasa och Vanda.



I KAIKKI RIKOKSET

A–G RIKOSLAKIA VASTAAN TEHDYT RIKOKSET

A OMAISUUSRIKOKSET

Varkaus  
Törkeä varkaus  
Näpistys  
Varkausrikokset yhteensä  
Asunnosta luvatta tunkeutuen  
Liikkeestä luvatta tunkeutuen  
Moottoriajoneuvosta luvatta tunkeutuen  
Muu kohde luvatta tunkeutuen  
Myymälävarkaus, -näpistys  
Moottoriajoneuvon luvaton käyttöönnotto tai anastaminen  
Varastetun tavaran kätkeminen  
Ryhtyminen rikoksen kautta saatuun tavarahan  
Ryöstö  
Törkeä ryöstö  
Kiristäminen  
Vahingonteko  
Kavallus, lievä kavallus  
Törkeä kavallus  
Petos  
Lievä petos  
Petokset yhteensä  
Sekkipetokset  
Luotto- ja pankkikorttipetokset  
Veropetos  
Törkeä veropetos  
Asiakirjan väärentäminen  
Sekin väärentäminen  
Luotto- ja pankkikorttilomakkeen väärentäminen  
Muu yksityisen asiakirjan väärentäminen  
Väärän merkinnän aiheuttaminen yleiseen rekisteriin  
Muu julkisen asiakirjan väärentäminen  
Konkurssirikos  
Salakuljetus  
Muut omaisuusrikokset

B HENKEEN JA TERVEYTEEN KOHDISTUNEET RIKOKSET

Tappo  
Murha  
Tapon tai murhan yritys  
Lapsentappo  
Pahoinpitely  
Törkeä pahoinpitely  
Lievä pahoinpitely  
Tappelu  
Kuolemantuottamus  
Pahoinpitelyn yhteydessä  
Liikennejuopumuksen yhteydessä  
Liikennerikoksen yhteydessä  
Työturvallisuuslakirikoksen yhteydessä  
Muussa yhteydessä  
Ruumiinvamman tai sairauden tuottamus  
Pahoinpitelyn yhteydessä  
Liikennejuopumuksen yhteydessä  
Liikennerikoksen yhteydessä  
Työturvallisuuslakirikoksen yhteydessä  
Muussa yhteydessä  
Muut henkeen ja terveyteen kohdistuneet rikokset

I ALLA BROTT

A–G BROTT MOT STRAFFLAGEN

A EGENDOMSBROTT

Stöld  
Grovt stöld  
Snatteri  
Tillgreppsbrott sammanlagt  
Genom olovligt intrång i bostad  
Genom olovligt intrång i affärslokal  
Genom olovligt intrång i motorfordon  
Annat stöld genom olovligt intrång  
Butikstöld, -snatteri  
Olovligt bruk eller tillgrepp av motorfordon  
Häleri  
Befattning med gods som åtkommit genom brott  
Rån  
Grovt rån  
Utpressning  
Skadegörelse  
Förskingring, lindrig förskingring  
Grovt förskingring  
Bedrägeri  
Lindrigt bedrägeri  
Bedrägeribrott sammanlagt  
Checkbedrägerier  
Kredit- och bankkortsbedrägerier  
Skattebedrägeri  
Grovt skattebedrägeri  
Förfalskning av handling  
Förfalskning av check  
Förfalskning av kredit- och bankkortsblankett  
Annat förfalskning av enskild handling  
Förorsakande av oriktig anteckning i offentligt register  
Annat förfalskning av offentlig handling  
Konkursbrott  
Smuggling  
Övriga egendomsbrott

B BROTT MOT LIV OCH HÄLSA

Dråp  
Mord  
Försök till dråp eller mord  
Barnadråp  
Misshandel  
Grovt misshandel  
Lindrig misshandel  
Slagsmål  
Dödsvållande  
I samband med misshandel  
I samband med trafikfylleri  
I samband med trafikbrott  
I samband med brott mot lagen om skydd i arbete  
I annat samband  
Vållande av kroppsskada eller sjukdom  
I samband med misshandel  
I samband med trafikfylleri  
I samband med trafikbrott  
I samband med brott mot lagen om skydd i arbete  
I annat samband  
Övriga brott mot liv och hälsa

## C SIVEELLISYYSRIKOKSET

Alaikäiseen kohdistunut haureus  
Väkisinmakaaminen  
Muut siveellisyysrikokset

## D RIKOKSET JULKISTA VIRANOMAISTA JA YLEISTÄ JÄRJESTYSTÄ VASTAAN

Virkamiehen väkivaltainen vastustaminen  
Kohdistunut poliisin henkilökuntaan  
Haitanteko virkamiehelle  
Kohdistunut poliisin henkilökuntaan  
Perätön lausuma oikeudessa  
Perätön lausuma esitutkinnaassa  
Viranomaisen erehdyttäminen  
Muut rikokset julkista viranomaista ja yleistä järjestystä vastaan

## E RIKOKSET RIKOSLAIN 42, 43 JA 44 LUKUA VASTAAN

### F LIIKENNEJUOPUMUS

Rattijuopumus ja huumautuneena ajaminen  
Törkeä rattijuopumus  
Muu liikennejuopumus  
Kulkuneuvon luovuttaminen juopuneelle

## G MUUT RIKOSLAKIA VASTAAN TEHDYT RIKOKSET

Rauhanrikkominen  
Murhapoltto  
Murhapolton yritys  
Muut rikoslakia vastaan tehdyt rikokset

## H–J MUUT RIKOKSET

### H PÄIHDERIKOKSET

Alkoholipitoisen aineen luvaton valmistus  
tapahtumakertoja  
Alkoholipitoisen aineen luvaton välittäminen  
tapahtumakertoja  
Alkoholipitoisen aineen luvaton maahantuonti  
tapahtumakertoja  
Alkoholipitoisen aineen luvaton hallussapito ja kuljetus  
tapahtumakertoja  
Alkoholipitoisen aineen nauttiminen yleisellä paikalla  
tapahtumakertoja  
Muut alkoholilakirikokset  
tapahtumakertoja  
Huumausainerikos  
tapahtumakertoja  
Törkeä huumausainerikos  
tapahtumakertoja  
Huumausaineen salakuljetus  
tapahtumakertoja  
Törkeä huumausaineen salakuljetus  
tapahtumakertoja  
Huumausainerikkomus  
tapahtumakertoja

## C SEDLIGHETSBRÖTT

Otukt med minderårig  
Våldtäkt  
Övriga sedlighetsbrott

## D BRÖTT MOT OFFENTLIG MYNDIGHET OCH ALLMÄN ÖRDNING

Våldsamt motstånd mot tjänsteman  
Riktat mot polispersonal  
Hindrande av tjänsteman  
Riktat mot polispersonal  
Osann utsaga inför domstol  
Osann utsaga vid förundersökning  
Vilseledande av myndighet  
Övriga brott mot offentlig myndighet och allmän ordning

## E BRÖTT MOT STRAFFLAGENS 42, 43 OCH 44 KAPITEL

### F TRAFIKFYLLERI

Rattfylleri eller körning under påverkan av rusmedel  
Grovt rattfylleri  
Annat trafikfylleri  
Överlämnande av fortskaffningsmedel till berusad

## G ÖVRIGA BRÖTT MOT STRAFFLAGEN

Fridsbrott  
Mordbrand  
Försök till mordbrand  
Övriga brott mot strafflagen

## H–J ÖVRIGA BRÖTT

### H RUSMEDELSBRÖTT

Olovlig tillverkning av alkoholhaltigt ämne  
antal händelser  
Olovlig förmedling av alkoholhaltigt ämne  
antal händelser  
Olovlig införsel av alkoholhaltigt ämne  
antal händelser  
Olovligt innehav och olovlig transport av alkoholhaltigt ämne  
antal händelser  
Intagande av alkoholhaltigt ämne på allmän plats  
antal händelser  
Övriga brott mot alkohollagen  
antal händelser  
Narkotikabrott  
antal händelser  
Grovt narkotikabrott  
antal händelser  
Smuggling av narkotika  
antal händelser  
Grovt narkotikasmuggling  
antal händelser  
Narkotikaförseelse  
antal händelser

## LIIKENNERIKOKSET

Liikenteen vaarantaminen ja liikennepako, TLL 98, 101  
Nopeusrajoitusten rikkominen  
Törkeä liikenteen vaarantaminen, TLL 99  
Nopeusrajoitusten rikkominen  
Liikennejuopumus moottorittomalla ajoneuvolla, TLL 100  
Ajokorttitta ajo, TLL 102  
Liikenneirikkomus, TLL 103  
Nopeusrajoitusten rikkominen  
Epäkuntoisen ajoneuvon käyttö  
Muu kuin mottoriajoneuvorikkomus

## J MUITA LAKEJA JA ASETUKSIA VASTAAN TEHDYT RIKOKSET

Laki julkisista huvitilaisuuksista  
Työturvallisuuslaki  
Muut muita lakeja ja asetuksia vastaan tehdyt rikokset

## 2 KUNTIEN JÄRJESTYSSÄÄNTÖJÄ VASTAAN TEHDYT RIKKOMUKSET

## 3 TIETOJA ERÄISTÄ POLIISIN TEHTÄVISTÄ

Itsemurhat  
Hukkuneet henkilöt  
Muut kuolemansyytutkimukset  
Kadonneet henkilöt  
Hirvieläinkolarit (ml. porokolarit)  
Palonsyytutkimukset

## 4 PÄIHITYKSEN TAKIA SÄILÖÖNOTETUT

## TRAFIKBROTT

Äventyrande av trafiksäkerheten och smitning, VTL 98, 101  
Fartbegränsningsöverskridning  
Grovt äventyrande av trafiksäkerheten, VTL 99  
Fartbegränsningsöverskridning  
Trafikfylleri vid framförande av motorlöst fordon, VTL 100  
Körning utan körkort, VTL 102  
Trafikförseelse, VTL 103  
Fartbegränsningsöverskridning  
Användning av icke-trafikdugligt fordon  
Annan än motorfordonsförseelse

## J BROTT MOT ÖVRIGA LAGAR OCH FÖRORDNINGAR

Lagen om offentliga nöjeställningar  
Lagen om skydd i arbete  
Övriga brott mot andra lagar och förordningar

## 2 FÖRSEELSER MOT KOMMUNERNAS ORDININGSSTADGAR

## 3 UPPGIFTER BETRÄFFANDE VISSA POLISÅLIGGANDEN

Själv mord  
Drunkningar  
Övriga dödsorsaksundersökningar  
Försvunna personer  
Hjortdjurskollisioner (inkl. renkollisioner)  
Brandorsaksundersökningar

## 4 BERUSADE SOM TAGITS I FÖRVAR



## Poliisin tietoon tullut rikollisuus

Brottslighet som kommit till polisens kännedom  
1990

SVT Suomen Virallinen Tilasto  
Finlands Officiella Statistik  
Official Statistics of Finland

Central Statistical  
Office of Finland

Justice  
1991:9

Tiedustelut - Förfrågningar

Jorma Kallio  
Risto Lättilä  
(90) 17 341

Julkaisujen myynti:

Försäljning:

Hinta - Pris

Tilastokeskus  
PL 504  
00101 Helsinki  
Puh. (90) 173 41

Statistikcentralen  
PB 504  
00101 Helsingfors  
Tel. (90) 173 41

50 mk

ISSN 0784-8366  
= Oikeus  
ISSN 0784-882X