

Rahoitusmarkkinoiden kuukausisarjat

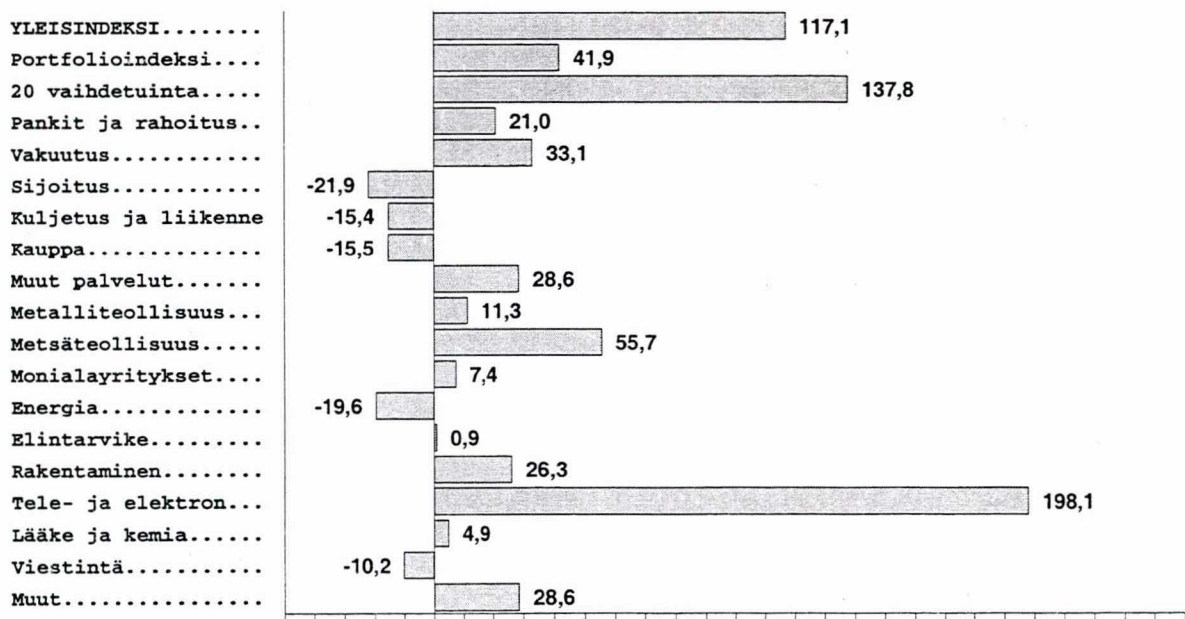
Finansmarknadens månadsserier

1999 joulukuu - december

Lisätietoja - Förfrågningar: Matti Virkkunen, Jyri Riitsalu ja Aila Heinonen
Vastaava tilastojohtaja - Ansvarig statistikdirektör: Markku Suur-Kujala

HEX-osakeindeksin muutos vuoden aikana, %

Muutos marraskuusta 1998 marraskuuhun 1999(1)



(1) Muutos laskettu pistelukujen kuukausikeskiarvoista

I ANTO- JA OTTOLAINAUS, 1999 Lokakuu - UT- OCH INLÄNING, 1999 Oktober

Kotimainen antolainaus yleisölle ja ottolainaus yleisöltä, milj. mk

Inhemska utlåning till allmänheten och inlåning av allmänheten, milj. mk(1)

	Muutos kuukauden aikana			Muutos vuoden aikana	
	31.10.1999 Förändring under månaden			Förändring under året	
	Mmk	Mmk	%	Mmk	%
A. Antolainaus - Utlåning.....	357 725	4 506	1,3	40 327	12,7
Säästöpankit - Sparbanker.....	21 578	297	1,4	3 257	17,8
Osuuspankit - Andelsbanker.....	88 685	786	0,9	6 095	7,4
Liikepankit - Affärsbanker.....	233 564	2 885	1,3	25 746	12,4
Ulkomaiset pankit - Utländska banker.	13 898	538	4,0	5 229	60,3
Pankit - Banker.....	357 725	4 506	1,3	40 327	12,7
1. Euromääräinen - I euro.....	348 399	4 449	1,3	47 367	15,7
Säästöpankit - Sparbanker.....	21567	297	1,4	3306	18,1
Osuuspankit - Andelsbanker.....	88685	786	0,9	6095	7,4
Liikepankit - Affärsbanker.....	225020	2832	1,3	31832	16,5
Ulkomaiset pankit - Utländska banker.	13127	534	4,2	6134	87,7
2. Muut kuin euromääräiset -					
<i>I utländsk valuta exkl. euro.....</i>	9 326	57	0,6	-7 040	-43,0
Säästöpankit - Sparbanker.....	11	0	0,0	-49	-81,7
Osuuspankit - Andelsbanker.....	0	0	0,0	0	0,0
Liikepankit - Affärsbanker.....	8 544	53	0,6	-6 086	-41,6
Ulkomaiset pankit - Utländska banker.	771	4	0,5	-905	-54,0
B. Talletukset - Depositioner.....	327 645	5 075	1,6	19 352	6,3
Säästöpankit - Sparbanker.....	25 577	238	0,9	2 442	10,6
Osuuspankit - Andelsbanker.....	97 227	960	1,0	3 563	3,8
Liikepankit - Affärsbanker.....	193 010	1 114	0,6	6 769	3,6
Ulkomaiset pankit - Utländska banker.	9 981	2 763	38,3	6 491	186,0
Osuuskauppojen säästökassat - Handelslagens sparkassar.....	1 850	0	0,0	87	4,9
Pankit - Banker.....	325 795	5 075	1,6	19 265	6,3
1. Euromääräinen - I euro.....	318 673	5 425	1,7	22 448	7,6
Säästöpankit - Sparbanker.....	25 483	231	0,9	2 522	11,0
Osuuspankit - Andelsbanker.....	97 064	959	1,0	3 665	3,9
Liikepankit - Affärsbanker.....	187 249	1 413	0,8	10 479	5,9
Ulkomaiset pankit - Utländska banker.	8 877	2 822	46,6	5 782	186,8
2. Muut kuin euromääräiset -					
<i>I utländsk valuta exkl. euro.....</i>	7 122	-350	-4,7	-3 183	-30,9
Säästöpankit - Sparbanker.....	94	7	8,0	-80	-46,0
Osuuspankit - Andelsbanker.....	163	1	0,6	-102	-38,5
Liikepankit - Affärsbanker.....	5 761	-299	-4,9	-3 710	-39,2
Ulkomaiset pankit - Utländska banker.	1 104	-59	-5,1	709	179,5

(1) Käsitteeseen "yleisö" kuuluvat pankkeja ja valtiota lukuunottomatta kaikki kotimaiset talousyksiköt.

(1) Begreppet "allmänheten" omfattar förutom bankerna och staten alla inhemska ekonomiska enheter.

Luvut, joihin valuuttaluottojen ja valuuttatalletusten muuttuminen euromääräisiksi, vaikuttavat -
De uppgifter som påverkas av att krediter och depositioner i valuta omvandlas till krediter och depositioner i euro

II Kotimainen antolainaus yleisölle, milj. mk, (Laaja yleisökäsite)

Inhemsk utlåning till allmänheten, milj. mk, (Det vidsträckt begreppet allmänheten)

	1999											
	XI	XII	I	II	III	IV	V	VI	VII	VIII	IX	X*
A.1 Antolainaus - Utlåning	320 675	326 772	328 578	330 962	334 699	336 483	340 358	345 900	348 012	350 794	353 219	357 725
Säästöpankit - Sparbanker.....	18 406	18 593	18 713	19 000	19 332	19 573	19 952	20 322	20 586	20 980	21 281	21 578
Osuuspankit - Andelsbanker.....	82 589	82 617	81 545	82 067	82 556	83 132	83 994	84 988	85 957	87 057	87 899	88 685
Liikepankit - Affärsbanker.....	210 772	215 969	218 921	219 989	222 377	222 799	225 112	228 544	229 561	230 280	230 679	233 564
Ulkomaiset pankit - Utländska banker.	8 908	9 593	9 399	9 906	10 434	10 979	11 300	12 046	11 908	12 477	13 360	13 898
Pankit - Banker	320 675	326 772	328 578	330 962	334 699	336 483	340 358	345 900	348 012	350 794	353 219	357 725
1. Euromääräinen - I euro.....	303 827	309 066	318 959	321 326	325 014	326 838	330 352	335 905	338 471	341 433	343 950	348 399
1.1 Shekkitiliuotot - Checkkrediter	10 649	10 522	12 146	11 791	12 735	11 857	10 972	11 651	11 483	11 358	11 463	12 168
1.2 Vekselit - Växlar.....	460	461	415	423	431	441	456	455	449	442	431	420
1.3 Velkakirjalainat - Skuldebrevslån	288 082	293 449	301 764	304 482	307 224	310 090	314 504	319 375	322 112	325 197	327 611	331 424
1.4 Valtion varoista välitetyt lainat - Lån förmedlade av statsmedel.....	4 636	4 634	4 634	4 630	4 624	4 450	4 420	4 424	4 427	4 436	4 445	4 387
Säästöpankit - Sparbanker.....	18 349	18 541	18 695	18 989	19 321	19 562	19 941	20 311	20 575	20 969	21 270	21 567
Osuuspankit - Andelsbanker.....	82 589	82 617	81 545	82 067	82 556	83 132	83 994	84 988	85 957	87 057	87 899	88 685
Liikepankit - Affärsbanker.....	195 583	199 997	210 009	211 130	213 468	213 977	216 040	219 509	220 804	221 748	222 188	225 020
Ulkomaiset pankit - Utländska banker.	7 306	7 911	8 710	9 140	9 669	10 167	10 377	11 097	11 135	11 659	12 593	13 127
2. Muut kuin euromääräiset - I utländsk valuta exkl. euro	16 848	17 706	9 619	9 636	9 685	9 645	10 006	9 995	9 541	9 361	9 269	9 326
Säästöpankit - Sparbanker.....	57	52	18	11	11	11	11	11	11	11	11	11
Osuuspankit - Andelsbanker.....	0	0	0	0	0	0	0	0	0	0	0	0
Liikepankit - Affärsbanker.....	15 189	15 972	8 912	8 859	8 909	8 822	9 072	9 035	8 757	8 532	8 491	8 544
Ulkomaiset pankit - Utländska banker.	1 602	1 682	689	766	765	812	923	949	773	818	767	771
A.2 Uudet euromääräiset luotot - Nya lån i euro	16 058	22 497	15 759	15 445	20 294	19 490	18 976	26 672	16 605	14 756	16 565	17 402
Säästöpankit - Sparbanker.....	750	818	631	727	957	887	1 001	1 069	781	894	905	835
Osuuspankit - Andelsbanker.....	2 520	2 963	2 224	2 382	3 047	3 041	3 236	3 474	2 900	3 099	3 045	2 847
Liikepankit - Affärsbanker.....	12 467	18 088	12 309	11 825	15 572	15 033	14 289	20 821	12 646	10 329	12 231	13 002
Ulkomaiset pankit - Utländska banker.	321	628	595	511	718	529	450	1 308	278	434	384	718

* Ennakkotietoja - Preliminära uppgifter

Korjatut tiedot - Korrigerade uppgifter

III Kotimainen ottolainaus yleisöltä, milj. mk, (Laaja yleisökäsite)
Inhemska inlåning av allmänheten, milj. mk, (Det vidsträta begreppet allmänheten)

1999												
	XI	XII	I	II	III	IV	V	VI	VII	VIII	IX	X*
B. Talletukset - Depositioner.....	312 910	317 113	315 870	312 407	317 747	319 384	322 068	325 875	329 200	325 068	322 570	327 630
Säästöpankit - Sparbanker.....	23 366	23 647	23 951	23 800	24 057	24 339	24 425	24 754	25 028	25 119	25 339	25 577
Osuuspankit - Andelsbanker.....	93 712	94 097	94 604	94 284	94 313	94 299	94 664	95 431	95 757	95 879	96 267	97 227
Liikepankit - Affärsbanker.....	189 921	191 736	188 883	186 052	190 688	192 169	193 379	194 841	195 275	193 770	191 896	193 010
Ulkomaiset pankit - Utländska banker.	4 149	5 866	6 629	6 464	6 880	6 770	7 778	9 019	11 303	8 465	7 218	9 981
Osuuskauppojen säästökassat - Handelslagens sparkassor.....	1 762	1 767	1 803	1 807	1 809	1 807	1 822	1 830	1 837	1 835	1 850	1 835
Pankit - Banker.....	311 148	315 346	314 067	310 600	315 938	317 577	320 246	324 045	327 363	323 233	320 720	325 795
1. Euromääräinen - I euro.....	300 237	304 686	306 157	302 768	307 433	309 379	312 732	317 221	320 137	315 698	313 248	318 673
1.1 Verottomat yht. - Skattefria totalt.....	214 480	218 100	221 175	222 204	221 996	224 661	225 579	227 527	228 976	229 011	231 163	230 489
1.2 Lähdeverolliset - Källskattepliktiga.....	18 561	17 852	17 047	15 925	15 308	14 216	13 559	13 226	12 810	12 311	11 974	12 122
1.3 Muut verolliset - Övriga skattepliktiga..	67 196	68 734	67 935	64 639	70 129	70 502	73 594	76 468	78 351	74 376	70 111	76 062
Säästöpankit - Sparbanker.....	23 197	23 481	23 818	23 674	23 941	24 226	24 316	24 655	24 935	25 028	25 252	25 483
Osuuspankit - Andelsbanker.....	93 448	93 833	94 408	94 088	94 134	94 127	94 498	95 277	95 599	95 716	96 105	97 064
Liikepankit - Affärsbanker.....	179 979	181 833	181 620	178 894	182 812	184 619	186 541	188 663	188 683	187 029	185 836	187 249
Ulkomaiset pankit - Utländska banker.	3 613	5 539	6 311	6 112	6 546	6 407	7 377	8 626	10 920	7 925	6 055	8 877
2. Muut kuin euromääräiset -												
I utländsk valuta exkl. euro.....	10 911	10 660	7 910	7 832	8 505	8 198	7 514	6 824	7 226	7 535	7 472	7 122
Säästöpankit - Sparbanker.....	169	166	133	126	116	113	109	99	93	91	87	94
Osuuspankit - Andelsbanker.....	264	264	196	196	179	172	166	154	158	163	162	163
Liikepankit - Affärsbanker.....	9 942	9 903	7 263	7 158	7 876	7 550	6 838	6 178	6 592	6 741	6 060	5 761
Ulkomaiset pankit - Utländska banker.	536	327	318	352	334	363	401	393	383	540	1 163	1 104

* Ennakkotietoja - Preliminära uppgifter

Korjatut tiedot - Korrigerade uppgifter

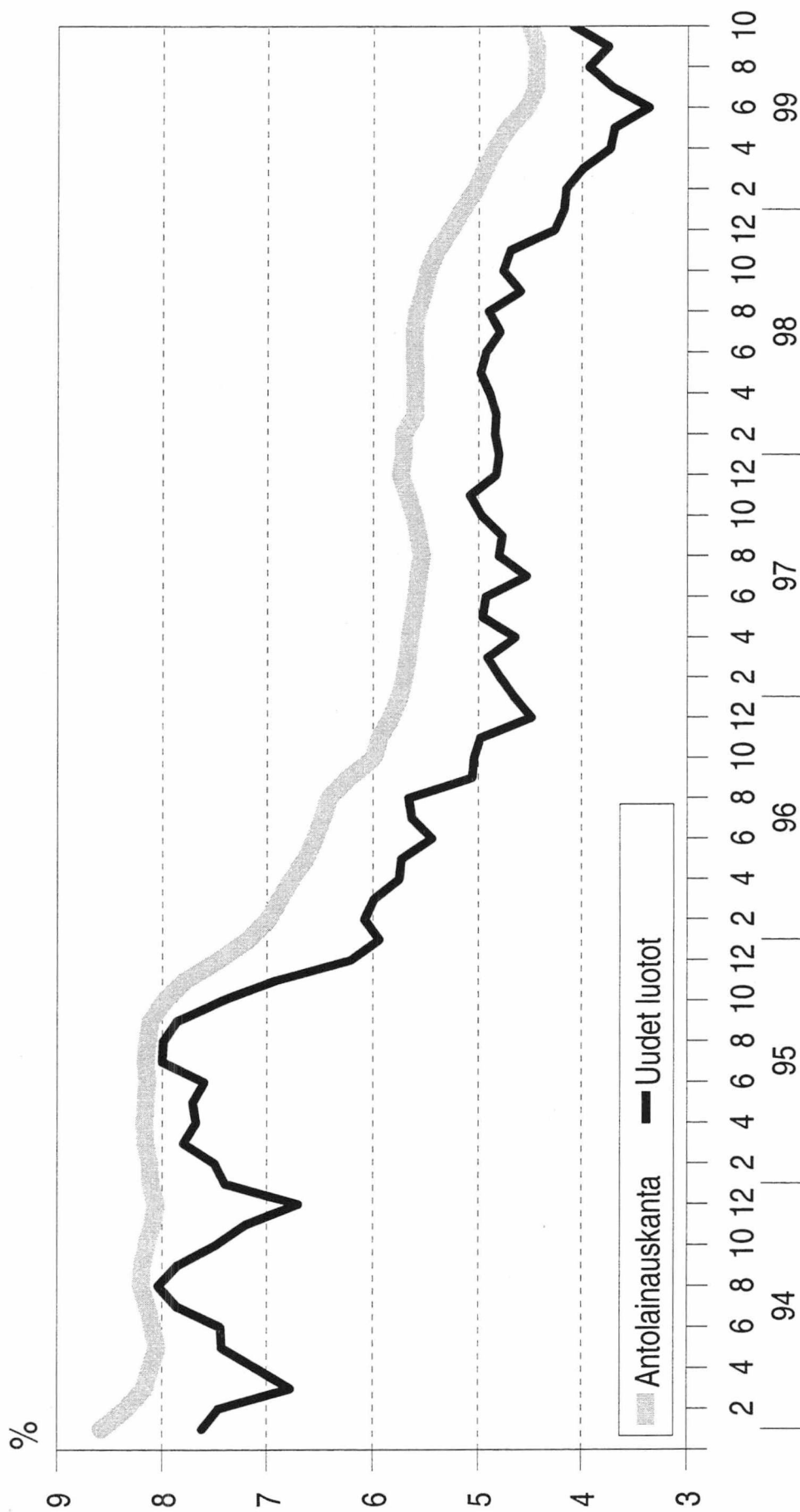
IV Talletuspankkien kotimaisten luottojen ja talletusten keskkorkoja kuukausittain, %
Medelräntor för depositionsbankernas inhemska krediter och depositioner månadsvis, %

	1999													
	X	XI	XII	I	II	III	IV	V	VI	VII	VIII	IX	X*	
A. ANTOLAINAUS - UTLÅNING														
A. 1. Euromääräiset luotot - Krediter i euro														
A.1.1. Kanta - Beståndet	5,48	5,40	5,28	5,16	5,03	4,94	4,84	4,72	4,53	4,44	4,44	4,43	4,50	
Säästöpankit - Sparbanker	5,96	5,91	5,79	5,66	5,58	5,51	5,40	5,18	5,08	4,98	4,96	4,94	4,99	
Osuuspankit - Andelsbanker	6,03	6,01	5,93	5,83	5,60	5,55	5,48	5,41	5,14	5,06	5,05	5,04	5,06	
Liikepankit - Affärsbanker	5,25	5,14	5,01	4,91	4,81	4,70	4,59	4,47	4,28	4,20	4,20	4,19	4,28	
Ulkomaiset pankit - Utländska banker	4,51	4,41	4,30	4,23	4,09	4,09	3,97	3,84	3,77	3,78	3,77	3,73	3,78	
Shekkiluotot - Checkkrediter	7,11	6,30	6,25	5,83	5,82	5,67	5,46	5,49	5,29	5,26	5,29	5,25	5,26	
Veksellit - Växlar	9,87	9,81	9,40	9,31	9,11	9,03	8,94	8,75	8,70	8,70	8,70	8,70	8,68	
Lainat - lån	5,41	5,36	5,24	5,13	5,00	4,90	4,81	4,69	4,49	4,41	4,40	4,40	4,47	
A.1.2. Uudet luotot - Nya krediter	4,76	4,69	4,26	4,17	4,15	3,99	3,73	3,69	3,43	3,71	3,93	3,75	4,08	
Säästöpankit - Sparbanker	5,53	5,59	5,47	5,33	5,18	5,04	4,84	4,62	4,63	4,89	4,83	4,87	5,02	
Osuuspankit - Andelsbanker	5,84	5,81	5,59	5,58	5,33	5,25	5,03	4,95	4,85	4,94	4,92	4,96	5,01	
Liikepankit - Affärsbanker	4,46	4,42	4,00	3,88	3,87	3,67	3,40	3,35	3,12	3,35	3,55	3,36	3,83	
Ulkomaiset pankit - Utländska banker	4,51	4,33	3,89	3,73	3,78	4,09	3,73	3,44	3,55	3,79	3,86	3,77	3,94	
Shekkiluotot - Checkkrediter	5,93	5,60	3,96	4,29	4,74	4,49	3,45	3,54	2,78	2,96	4,08	2,02	3,16	
Veksellit - Växlar	9,12	9,07	8,43	8,92	8,48	8,56	8,42	7,98	8,32	8,47	8,01	8,38	8,27	
Lainat - lån	4,70	4,63	4,24	4,12	4,07	3,94	3,70	3,66	3,44	3,72	3,88	3,77	4,07	
A. 2. Muut kuin euromääräiset luotot - Lån i utländsk valuta exkl. euro	5,14	5,13	5,00	5,35	5,24	5,08	5,01	5,01	5,06	5,15	5,28	5,38	5,51	
B. TALLELUKSET - DEPOSITIONER														
B.1. Euromääräiset talletukset - Depositioner i euro	1,37	1,37	1,31	1,32	1,30	1,30	1,28	1,25	1,13	1,14	1,15	1,14	1,16	
Säästöpankit - Sparbanker	1,52	1,54	1,49	1,47	1,47	1,48	1,46	1,44	1,44	1,42	1,43	1,42	1,42	
Osuuspankit - Andelsbanker	1,11	1,12	1,10	1,11	1,01	0,96	0,97	0,95	0,89	0,89	0,90	0,90	0,90	
Liikepankit - Affärsbanker	1,47	1,46	1,39	1,41	1,42	1,42	1,39	1,37	1,21	1,21	1,21	1,20	1,22	
Ulkomaiset pankit - Utländska banker	2,37	1,97	1,45	1,28	1,40	1,78	1,73	1,72	1,35	1,43	1,86	1,98	1,85	
B.2. Muut kuin euromääräiset talletukset - Depositioner i utländsk valuta exkl. euro	3,56	3,31	3,34	3,22	3,16	3,51	3,22	3,18	3,18	2,99	3,08	3,03	2,84	

* Ennakkotietoja - Preliminära uppgifter

Korjatut tiedot - Korrigerade uppgifter

Uusien luottojen ja antolainauskannan korot vuosina 1994-1999(1)



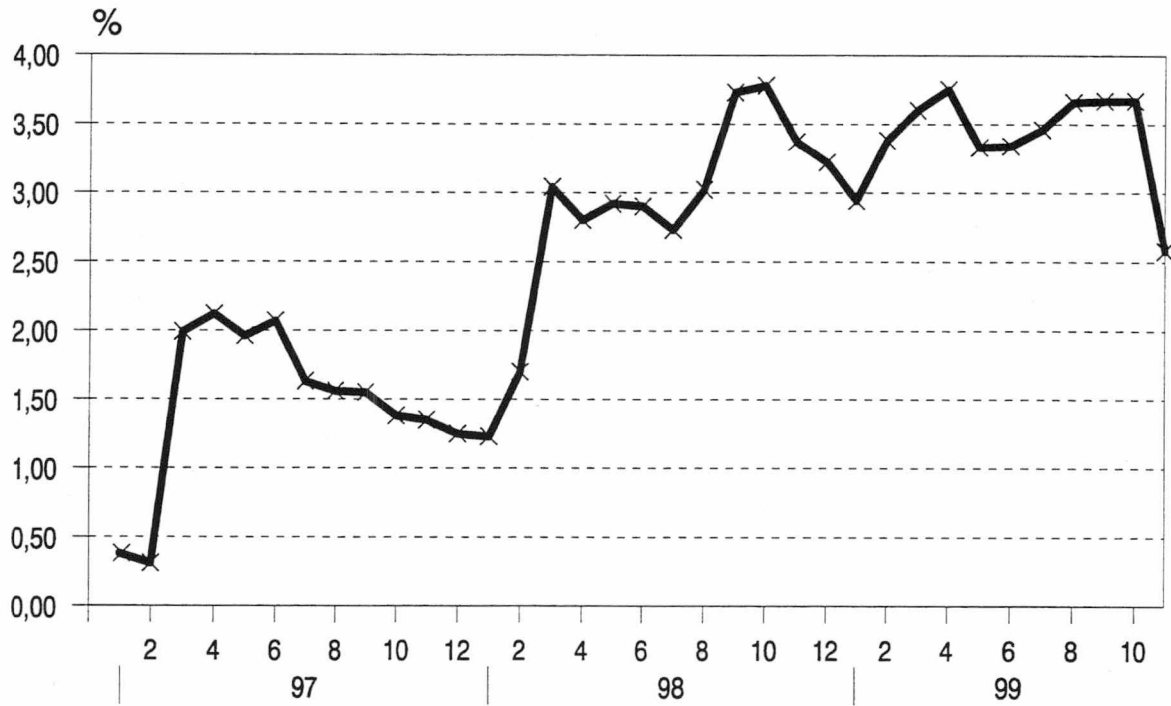
(1) Pankkien markkaluotot pl. valtion varoista välitetyt luotot

V Arvopapereiden keskkorkoja ja osinkotuottoja kuukauden ja vuoden aikana
Medelräntor på värdepapper och dividendavkastningar på aktier per månad och under året

	1999															
	VIII	IX	X	XI	XII	I	II	III	IV	V	VI	VII	VIII	IX	X	XI*
Joukkovelkakirjojen nimelliset keskkorot																
Nominella medelräntor på masskuidebrev																
Yritykset - Företag.....			6,00	4,59	4,60						4,46					6,39
Rahoituslaitokset - Finansieringsinstitut....	4,04	3,60	3,41	4,06	3,53	3,34	3,25	3,36	3,36	3,23	3,23	3,50	3,91	3,91	3,71	4,90
Valtio - Staten.....	4,79	4,40	4,84	3,83		4,62	4,34	3,75	3,75	3,75	5,00		5,00	5,00	3,75	4,76
Kunnat ja kuntayhtymät																
Kommuner och samkommuner.....																
Yhteensä - Sammanlagt.....	4,77	4,34	4,85	4,39	3,65	4,52	4,29	3,75	3,63	3,73	4,77	3,50	4,66	4,66	3,74	4,90
Osakkeiden efektiiviset osinkotuotot -																
Effektiv dividendavkastning på aktier																
Pankit ja rahoitus - Bank och finans.....	3,02	3,73	3,78	3,37	3,22	2,94	3,38	3,60	3,75	3,33	3,34	3,46	3,66	3,67	3,67	2,58
Vakuutus ja sijoitus -																
Försäkring och investering.....	1,29	1,66	1,88	1,62	1,44	1,12	1,54	5,15	6,69	6,62	6,63	6,44	6,50	6,03	6,15	4,53
Rahoitus yht. - Finansiering sammanlagt.....	2,19	2,81	3,01	2,62	2,42	2,05	2,52	4,36	5,18	4,77	4,72	4,79	4,99	4,81	4,89	3,47
Kuljetus ja liikenne - Trafik och transport.....	3,10	3,64	4,03	3,99	3,98	4,51	5,60	5,92	5,76	5,82	5,24	5,16	5,08	5,22	5,47	4,24
Kauppa ja muut palvelut -																
Handel och övriga tjänster.....	2,93	3,20	3,43	2,60	2,32	2,46	2,64	3,15	3,32	3,05	2,71	2,47	2,66	2,90	3,10	3,38
Teollisuus - Industri.....	1,78	1,97	2,15	1,80	1,58	1,54	1,56	1,53	1,06	1,38	1,30	1,11	1,18	1,18	1,12	0,68
Sitää: Därav:																
Metalliteollisuus - Metallindustri.....	2,90	3,50	4,31	4,14	4,02	4,18	3,76	3,40	3,05	2,93	2,98	1,85	1,89	2,45	2,57	2,06
Metsteollisuus - Skogsindustri.....	4,53	4,86	5,06	4,36	4,26	4,45	4,57	4,27	3,84	3,74	3,63	3,47	3,07	3,12	3,22	2,56
Moniateollisuus - Mångbranschindustri....	2,31	2,78	3,18	3,07	3,05	3,16	3,11	4,35	4,44	3,83	3,85	3,91	4,14	4,31	4,24	3,23
Eiintarviketeollisuus - Livsmedelsindustri..	1,33	1,79	1,83	1,96	1,89	2,03	2,41	1,96	1,80	1,80	1,77	1,68	1,75	1,94	1,99	1,71
Rakennusteollisuus - Byggingusti.....	2,51	3,77	4,71	4,53	4,62	4,61	5,15	5,68	5,17	4,98	5,11	5,13	5,22	5,19	5,10	3,85
Tietoliikenne ja elektroniikka -																
Telekommunikation och elektronik.....	0,84	0,90	0,94	0,75	0,62	0,58	0,71	0,69	0,61	0,67	0,61	0,54	0,59	0,58	0,50	0,29
Kemian teollisuus - Kemi.....	2,83	5,28	5,55	5,21	5,40	5,33	5,49	5,11	5,05	4,87	4,73	4,46	4,86	4,81	4,73	3,76
Muut - Övriga.....	1,77	1,70	1,95	2,01	2,04	1,76	1,91	2,59	2,59	1,76	1,83	2,26	2,36	2,37	2,49	1,93
Kaikki yhteensä - Sammanlagt.....	1,91	2,14	2,34	1,96	1,73	1,67	1,72	1,82	1,60	1,68	1,58	1,37	1,46	1,46	1,41	0,88

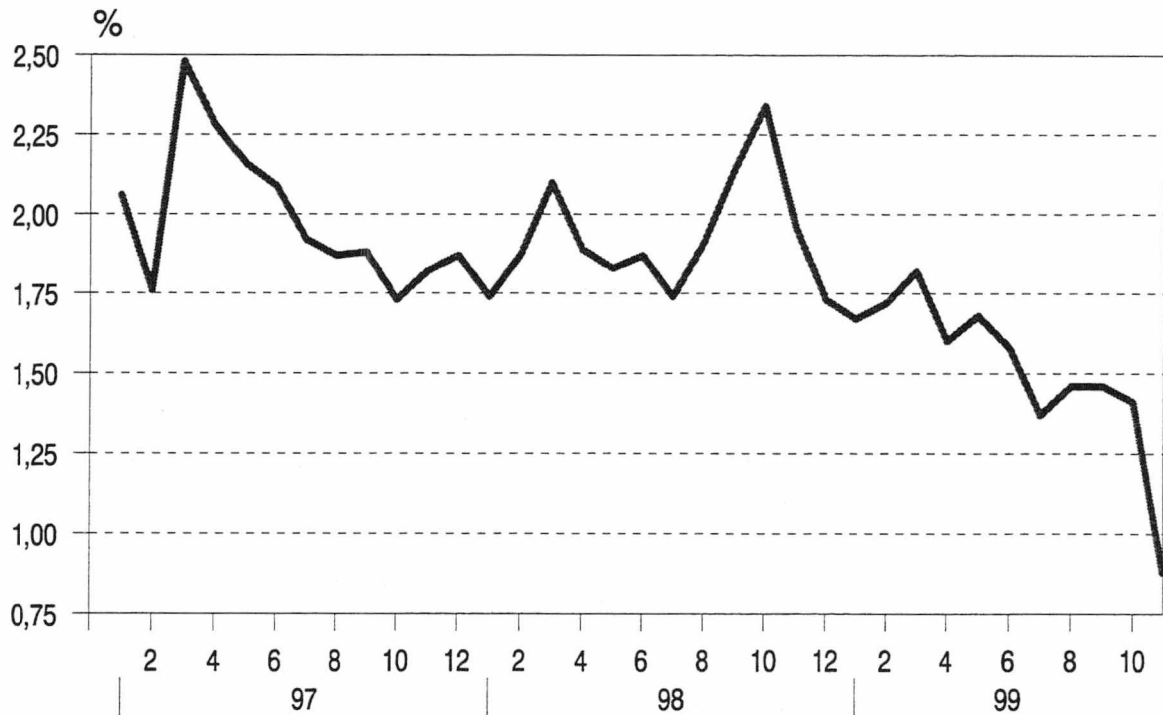
Efektiiiset osinkotuotot vuosina 1997-1999

(Pankit ja rahoitus)



Efektiiiset osinkotuotot vuosina 1997-1999

(Kaikki osakesarjat yhteensä)



VI HEX-OSAKEINDEKSI (28.12.1990 =1000 Helsingin Arvopaperipörssin osakeindeksi)
 HEX-AKTIEINDEX (28.12.1990 =1000 Helsingfors Fondbörs aktieindex)

1.11.1999	9000	3674	8941	1223	2622	840	2150	1880	8132	2610	4144	7949	727	899	793	8904	945	1249	1140
2.11.1999	8968	3690	8903	1230	2578	847	2203	1889	8026	2603	4181	7845	731	893	796	8853	944	1242	1153
3.11.1999	9123	3756	9069	1239	2603	852	2175	1895	8436	2582	4247	7918	735	911	793	9031	946	1249	1161
4.11.1999	9205	3777	9155	1246	2630	857	2156	1909	8865	2589	4235	8020	738	900	793	9130	948	1258	1154
5.11.1999	9324	3782	9285	1255	2651	849	2142	1919	8887	2583	4231	7911	720	915	795	9291	956	1268	1162
8.11.1999	9453	3797	9438	1262	2586	864	2155	1912	8640	2591	4232	7910	728	908	797	9471	958	1264	1165
9.11.1999	9330	3788	9305	1270	2545	867	2143	1904	8849	2596	4185	7875	732	905	803	9322	930	1220	1165
10.11.1999	9318	3769	9298	1312	2578	862	2163	1870	8730	2560	4120	7911	736	896	806	9319	932	1216	1171
11.11.1999	9519	3823	9510	1313	2619	851	2165	1890	8935	2563	4122	7915	740	908	829	9574	920	1260	1180
12.11.1999	9494	3834	9479	1314	2666	838	2170	1895	8957	2577	4091	7956	736	918	831	9539	921	1272	1173
15.11.1999	9800	3911	9809	1347	2696	842	2160	1898	9325	2635	4174	7954	731	963	841	9898	929	1285	1178
16.11.1999	9799	3938	9796	1346	2717	825	2158	1877	9579	2617	4284	7947	739	960	853	9858	925	1349	1180
17.11.1999	10204	4020	10242	1371	2683	827	2156	1873	9821	2696	4445	8046	731	950	870	10347	931	1398	1177
18.11.1999	10720	4098	10825	1370	2727	839	2158	1854	9659	2710	4545	7972	731	935	852	11025	934	1387	1187
19.11.1999	10432	4038	10504	1374	2763	831	2182	1838	9510	2676	4520	7921	734	921	839	10650	920	1393	1181
22.11.1999	10350	4018	10409	1323	2773	823	2168	1843	9844	2638	4544	7951	732	911	867	10543	921	1395	1189
23.11.1999	10594	4019	10699	1358	2788	820	2163	1850	9698	2641	4494	7892	731	906	850	10891	917	1333	1176
24.11.1999	10631	4010	10742	1343	2616	824	2145	1868	9556	2627	4456	7906	722	904	870	10973	911	1370	1170
25.11.1999	10976	4081	11123	1367	2809	821	2126	1884	9779	2634	4395	7944	719	900	880	11429	914	1357	1183
26.11.1999	11356	4135	11548	1379	2786	820	2160	1885	10285	2616	4394	7960	722	902	877	11933	921	1373	1183
29.11.1999	11734	4209	11975	1350	2757	815	2133	1848	10731	2618	4531	8102	720	904	866	12412	915	1404	1191
30.11.1999	11269	4182	11444	1332	2731	799	2132	1825	10827	2576	4632	8005	728	898	870	11769	914	1400	1185
1999 IV	6 839	3 290	6 487	1 178	2 340	927	2 247	2 238	9 170	2 712	3 509	7 639	741	1 052	776	6 051	868	1 637	1 034
1999 V	6 791	3 428	6 355	1 265	2 349	934	2 271	2 212	8 725	2 856	3 724	8 668	805	1 119	803	5 836	896	1 674	1 084
1999 VI	7 313	3 514	6 955	1 269	2 277	988	2 260	2 217	9 723	2 807	3 749	8 862	774	1 101	786	6 543	924	1 628	1 094
1999 VII	7 968	3 620	7 587	1 243	2 352	943	2 252	2 158	10 056	2 822	3 978	8 730	736	1 175	784	7 373	988	1 488	1 074
1999 VIII	7 449	3 560	7 160	1 155	2 317	881	2 273	2 038	8 807	2 792	4 473	8 224	739	1 112	771	6 647	901	1 406	1 062
1999 IX	7 703	3 563	7 455	1 173	2 478	890	2 206	2 001	7 853	2 730	4 412	7 962	731	985	770	7 046	912	1 368	1 149
1999 X	8 124	3 554	7 960	1 157	2 514	846	2 085	1 920	7 275	2 560	4 333	7 582	719	912	790	7 721	927	1 253	1 131
1999 XI	10 027	3 925	10 068	1 315	2 678	837	2 157	1 877	9 322	2 615	4 327	7 946	730	914	840	10 189	930	1 316	1 173

Talletuspankkien euromääräisten yritysluottojen keskkorot toimialoittain, %
Medelräntor på depositionsbankernas krediter i euro till företag enligt näringsgren, %

	1999						
	IV	V	VI	VII	VIII	IX	X*
Uusien luottojen korko - Räntor på nya krediter							
Maatalous, riista- ja metsätalous -							
Jordbruk, jakt och skogsbruk.....	5,54	5,45	5,34	5,48	5,03	5,42	5,56
Kalatalous - Fiske.....	5,31	5,09	4,92	5,16	5,42	4,94	5,64
Mineraalien kaivu - Utvinning av mineral.....	5,20	5,43	3,89	5,50	5,83	3,52	4,74
Teollisuus - Tillverkningsindustri.....	3,52	3,20	3,41	3,36	3,61	3,65	3,84
Sähkö- kaasu- ja vesihuolto -							
El-, gas, värme- och vattenförsörjning.....	3,18	2,89	2,88	3,04	3,50	3,15	3,88
Rakentaminen - Byggverksamhet.....	4,28	4,41	4,44	4,28	4,50	4,67	4,88
Tukku- ja vähittäiskauppa - Parti- och detaljhandel....	3,93	3,94	3,47	3,83	4,00	4,03	4,13
Majoitus- ja ravitsemistoiminta -							
Hotell- och restaurangverksamhet.....	4,86	4,72	4,73	4,93	4,72	4,69	5,18
Kuljetus, varastointi ja tietoliikenne -							
Transport, magasinering och kommunikation.....	3,15	3,41	3,70	3,48	3,45	3,57	4,38
Kiinteistö-, vuokraus- ja tutkimuspalvelut -							
Fastighets-, uthyrnings och forskningsverksamhet....	3,69	3,61	2,77	3,45	3,87	2,98	4,15
Koulutus - Utbildning.....	5,23	5,49	3,91	5,10	4,68	5,25	4,53
Terveystenhoito- ja sosiaalipalvelut -							
Hälsa-, sjuk- och socialvård.....	4,74	4,79	4,41	4,59	4,72	4,69	4,86
Muut yhteiskunnalliset ja henkilökohtaiset palvelut -							
Andra samhällseliga och personliga tjänster.....	4,85	4,36	4,68	4,88	4,63	4,29	4,78
Erittelemätön toimiala - Odifferentierad näringsgrena	3,36	3,02	3,26	2,97	2,98	1,09	3,04
Yhteensä - Sammanlagt.....	3,73	3,59	3,17	3,68	3,85	3,49	4,13
Kannan keskkorko - Medelräntan för beståndet							
Maatalous, riista- ja metsätalous -							
Jordbruk, jakt och skogsbruk.....	5,78	5,73	5,47	5,36	5,35	5,32	5,37
Kalatalous - Fiske.....	5,79	5,67	5,42	5,34	5,34	5,42	5,53
Mineraalien kaivu - Utvinning av mineral.....	5,17	5,03	4,75	4,74	4,73	4,50	4,64
Teollisuus - Tillverkningsindustri.....	4,42	4,24	4,10	4,06	4,07	4,08	4,20
Sähkö- kaasu- ja vesihuolto -							
El-, gas, värme- och vattenförsörjning.....	3,95	3,65	3,51	3,48	3,51	3,50	3,55
Rakentaminen - Byggverksamhet.....	5,08	4,96	4,81	4,78	4,76	4,75	4,91
Tukku- ja vähittäiskauppa - Parti- och detaljhandel....	4,67	4,56	4,43	4,40	4,40	4,43	4,56
Majoitus- ja ravitsemistoiminta -							
Hotell- och restaurangverksamhet.....	5,02	4,90	4,76	4,72	4,71	4,73	4,89
Kuljetus, varastointi ja tietoliikenne -							
Transport, magasinering och kommunikation.....	4,67	4,53	4,33	4,31	4,30	4,35	4,47
Kiinteistö-, vuokraus- ja tutkimuspalvelut -							
Fastighets-, uthyrnings och forskningsverksamhet....	4,35	4,26	3,88	3,79	3,80	3,79	3,87
Koulutus - Utbildning.....	4,99	4,93	4,68	4,72	4,59	4,63	4,73
Terveystenhoito- ja sosiaalipalvelut -							
Hälsa-, sjuk- och socialvård.....	5,18	5,06	4,88	4,83	4,82	4,82	4,91
Muut yhteiskunnalliset ja henkilökohtaiset palvelut -							
Andra samhällseliga och personliga tjänster.....	4,92	4,79	4,64	4,64	4,64	4,62	4,73
Erittelemätön toimiala - Odifferentierad näringsgrena	3,94	3,85	3,76	3,77	3,72	3,59	3,73
Yhteensä - Sammanlagt.....	4,65	4,54	4,31	4,25	4,25	4,25	4,35

* Ennakkotietoja - Preliminära uppgifter

Korjatut tiedot - Korrigerade uppgifter

IX 1. Euromääräiset joukkovelkakirjat, marraskuu 1999, milj. mk
IX 1. Masskuldebrev i euro, november 1999, milj. mk

	YLEISOLAINAT - LÄN FÖR ALLMÄNHETEN				ERILLISLAINAT - LÄN FÖR ANDRA ÄN ALLMÄNHETEN				LAINAT YHTEENSÄ - LÄN SAMMANLAGT				
	Verolliset - Skattepliktiga	Kanta	Verottomat - Skattefria	Kanta	Liikkeen laskut	Kuole-tukset	Kanta	Liikkeen laskut	Kuole-tukset	Kanta	Liikkeen laskut	Kuole-tukset	Kanta
Yritykset - Företag....	178	10	15 605				134	5 213	178	144	20 818		
Rahoituslaitokset - Finansieringsinstitut..	407	638	26 859	115			53	6 584	407	691	33 558		
Siitä: Pankit - Därav: Banker.....	407	288	12 213	64				3 388	407	288	15 665		
Valtio(1) - Staten(1)..	1 964	540	261 131	23		1		1 000	1 964	541	262 154		
Kunnat - Kommuner.....			702				35	1 769	0	35	2 471		
VTY:t - Icke vinstsyf-tande sammanslutningar.			2					11	0	0	13		
Ulkomaat - Utlandet....			60								60		
Yhteensä - Sammanlagt	2 549	1 188	304 359	138		1	222	14 577	2 549	1 411	319 074		

IX 2. Euromääräiset joukkovelkakirjat 1999, lainojen nostot ja kuoletukset vuoden alusta lähtien, milj. mk
IX 2. Masskuldebrev i euro 1999, emitteringar och amorteringar av lån från början av året, milj. mk

	YLEISOLAINAT - LÄN FÖR ALLMÄNHETEN				ERILLISLAINAT - LÄN FÖR ANDRA ÄN ALLMÄNHETEN				LAINAT YHTEENSÄ - LÄN SAMMANLAGT				
	Verolliset - Skattepliktiga	Kanta	Verottomat - Skattefria	Kanta	Liikkeen laskut	Kuole-tukset	Kanta	Liikkeen laskut	Kuole-tukset	Kanta	Liikkeen laskut	Kuole-tukset	Kanta
Yritykset - Företag....	2 140	918	15 605				967	5 213	2 140	1 885	20 818		
Rahoituslaitokset - Finansieringsinstitut..	4 210	7 096	26 859	172	115		1 281	6 584	4 210	8 549	33 558		
Siitä: Pankit - Därav: Banker.....	3 364	1 913	12 213	28	64		190	3 388	3 364	2 131	15 665		
Valtio(1) - Staten(1)..	26 928	32 574	261 131	184	23		99	1 000	26 928	32 857	262 154		
Kunnat - Kommuner.....		250	702				617	1 769	0	867	2 471		
VTY:t - Icke vinstsyf-tande sammanslutningar.			2				2	11	0	3	13		
Ulkomaat - Utlandet....			60								60		
Yhteensä - Sammanlagt	33 278	40 839	304 359	356	138		2 966	14 577	33 278	44 161	319 074		

(1) Valtion lainojen liikkeeseen laskut = lainojen myynnit - (1) Emittieringar av statens lån= försäljningar av lån

SVT Suomen virallinen tilasto
Finlands officiella statistik
Official Statistics of Finland

Rahoitus 1999:40
Finansiering
Financing

Lisätietoja – Förfrågningar:

Matti Virkkunen (09) 17343550

Jyri Riitsalu (09) 17343630

Aila Heinonen (09) 17343318

HEX-osakeindeksi kuukausikeskiarvoina 1997-1999 (Tietoliikenne ja elektroniikka 28.12.1990=1000)

