

FI 1

ISSN 0015-2390

Tilastokatsauksia Statistiska översikter Bulletin of Statistics


1984

Nro II

Nr II

No. II

HELSINKI 1984



**Tilastokeskus
Statistikcentralen
Central Statistical Office of Finland**

10 7 84
ISSN 0015-2390

Tilastokatsauksia
Statistiska översikter
Bulletin of Statistics
1984

Nro II
Nr II
No. II



Tilastokeskus
Statistikcentralen
Central Statistical Office of Finland

HELSINKI 1984

~~Tilastokirjasto~~
Statistikbiblioteket

Sisälllys

	Sivu
Väestö	
1. Väkiluku	1
2. Väestönmuutokset	1
Tuotanto	
3. Tuotetilasto	2
4. Teollisuustuotannon volyymi-indeksi (1980 = 100)	8
5. Talonrakennustoiminta	11
6. Asuntojen tuotanto	12
Kauppa	
7. Kaupan myynti	13
8. Ulkomaankauppa	17
Raha- ja luottoliike	
9. Suomen Pankin avista myyntikurssit	19
10. Suomen Pankki	20
11. Rahalaitosten ottolainaus yleisöltä	22
12. Rahalaitosten antolainaus yleisölle	24
13. Kotimainen clearingliike	26
14. Helsingin Arvopaperipörssi	26
15. Unitaksen osakeindeksi (1975 = 100)	26
Liikenne	
16. Posti- ja telelaitos	27
17. Valtionrautatiet	28
18. Yöpymisien lukumäärät majoitusliikkeissä	29
19. Tieliikenneonnettomuudet	29
20. Moottoriajoneuvot	30
21. Ulkomainen merenkulku	31
22. Kauppalaivasto	32
23. Kotimaisten lentoyhtiöiden säännöllinen lentoliikenne	32
Kansantalouden tilinpito	
24. Bruttokansantuote ja kansantulo	33
25. Bruttokansantuote toimialoittain	34
26. Bruttokansantuote henkeä kohden	34
Hinnat ja palkat	
27. Julkisten menojen hintaindeksit (1977 = 100)	34
28. Rakennuskustannusindeksi (1980 = 100)	35
29. Pientalon rakennuskustannusindeksi (1980 = 100)	36
30. Maatalouden tuotantorakennuksen rakennuskustannusindeksi (1980 = 100)	38
31. Tie- ja maarakennuskustannusindeksit (1980 = 100)	39
32. Elinkustannusindeksi (1951:10 = 100)	40
33. Kuluttajahintaindeksi (1981 = 100)	41
34. Kuluttajahintaindeksi (1981 = 100)	42
35. Tukkuhintaindeksi (1980 = 100)	43
36. Kotimarkkinoiden perushintaindeksi (1980 = 100)	47
37. Teollisuuden tuottajahintaindeksi (1980 = 100) ...	51
38. Tuontihintaindeksi (1980 = 100)	54
39. Vientihintaindeksi (1980 = 100)	57
40. Tukkuhintaindeksi (1949 = 100)	60
41. Tuotannon hintaindeksi (1949 = 100)	63
42. Tuonin hintaindeksi (cif, 1949 = 100)	66
43. Viennin hintaindeksi (fob, 1949 = 100)	67

Innehåll

	Sida
Befolkning	
1. Folkmängd	1
2. Befolkningsrörelsen	1
Produktion	
3. Produktstatistik	2
4. Volymindex för industriproduktionen (1980 = 100)	8
5. Husbyggnadsverksamhet	11
6. Bostadsproduktionen	12
Handel	
7. Handelns försäljning	13
8. Utrikeshandeln	17
Penning- och kreditväsen	
9. Finlands Banks avista försäljningskurser	19
10. Finlands Bank	20
11. Penninginrättningarnas inlåning från allmänheten ..	22
12. Penninginrättningarnas utlåning till allmänheten ..	24
13. Inhemsk clearingrörelse	26
14. Helsingfors Fondbörs	26
15. Unitas aktieindex (1975 = 100)	26
Samfärdsel	
16. Post- och televerket	27
17. Statsjärnvägarna	28
18. Antalet övernattningar på härbärgeringsställen ..	29
19. Vägtrafikolyckor	29
20. Motorfordon	30
21. Sjöfarten mellan Finland och utlandet	31
22. Handelsflottan	32
23. Inhemsk flygbolags reguljära flygtrafik	32
Nationalräkenskaper	
24. Bruttonationalprodukt och nationalinkomst	33
25. Bruttonationalprodukt enligt näringsgrenar	34
26. Bruttonationalprodukt per invånare	34
Priser och löner	
27. Prisindexar för offentliga utgifter (1977 = 100) ...	34
28. Byggnadskostnadsindex (1980 = 100)	35
29. Byggnadskostnadsindex för småhus (1980 = 100)	36
30. Byggnadskostnadsindex för lantbruksbyggnader (1980 = 100)	38
31. Väg- och jordbyggnadskostnadsindexar (1980 = 100)	39
32. Levnadskostnadsindex (1951:10 = 100)	40
33. Konsumentprisindex (1981 = 100)	41
34. Konsumentprisindex (1981 = 100)	42
35. Partiprisindex (1980 = 100)	43
36. Basprisindex för hemmamarknadsvaror (1980 = 100)	47
37. Producentprisindex för industrin (1980 = 100)	51
38. Importprisindex (1980 = 100)	54
39. Exportprisindex (1980 = 100)	57
40. Partiprisindex (1949 = 100)	60
41. Produktionsprisindex (1949 = 100)	63
42. Importprisindex (cif, 1949 = 100)	66
43. Exportprisindex (fob, 1949 = 100)	67

	Sivu		Sida
44. Maatalouden hintaindeksejä (1980 = 100)	68	44. Prisindexar för lantbruket (1980 = 100)	68
45. Elintarvikkeiden vähittäiskauppahintoja	69	45. Detaljhandelspriset för livsmedel	69
46. Työntekijäin keskiansioita	71	46. De genomsnittliga förtjänsterna för arbetare	71
47. Ansiotasoindeksejä (1964 = 100)	71	47. Förtjänstnivåindexar (1964 = 100)	71
48. Palkansaajien ansiotasoindeksi (1975 = 100)	72	48. Löntagarnas förtjänstnivåindex (1975 = 100)	72
Työmarkkinat		Arbetsmarknad	
49. Työnvälitys	73	49. Arbetsförmedling	73
50. Työtaistelut	74	50. Arbetskonflikter	74
51. Työttömyys	75	51. Arbetslöshet	75
52. Työllisyys	76	52. Sysselsättning	76
53. Tehdyt työtunnit toimialoitain	78	53. Utförda arbetstimmar efter näringsgren	78
Valtion raha-asiat		Statsfinanser	
54. Valtion kassatulot	79	54. Statens kassainkomster	79
55. Valtion kassamenot	82	55. Statens kassautgifter	82
56. Valtion rahoitustarve sekä kassajäämä	85	56. Statens finansieringsbehov samt kassaåterstod ...	85
57. Valtion velka	86	57. Statskulden	86
Terveysolot		Hälsotillstånd	
58. Ilmoitetut sairaustapaukset	87	58. Anmälda sjukdomsfall	87
Muu elinkeinotilasto		Övrig näringsstatistik	
59. Vireille pannut konkurssit	89	59. Anhängiggjorda konkursmål	89
Rikollisuus		Brottslighet	
60. Poliisin ja tullin tietoon tulleet rikokset, päihtymyksen takia säilöönnotetut ja pysäköintivirheet ...	90	60. Brott som kommit till polisens och tullens kännedom, berusade som tagits i förvar och parkeringsfel	90
Kausitasoitettuja tilastosarjoja		Säsongutjämnade serier	
Suomen valtion uusinta tilastoa sarjoittain		Finska statens nyaste statistik enligt serier	
	93		93
	101		101

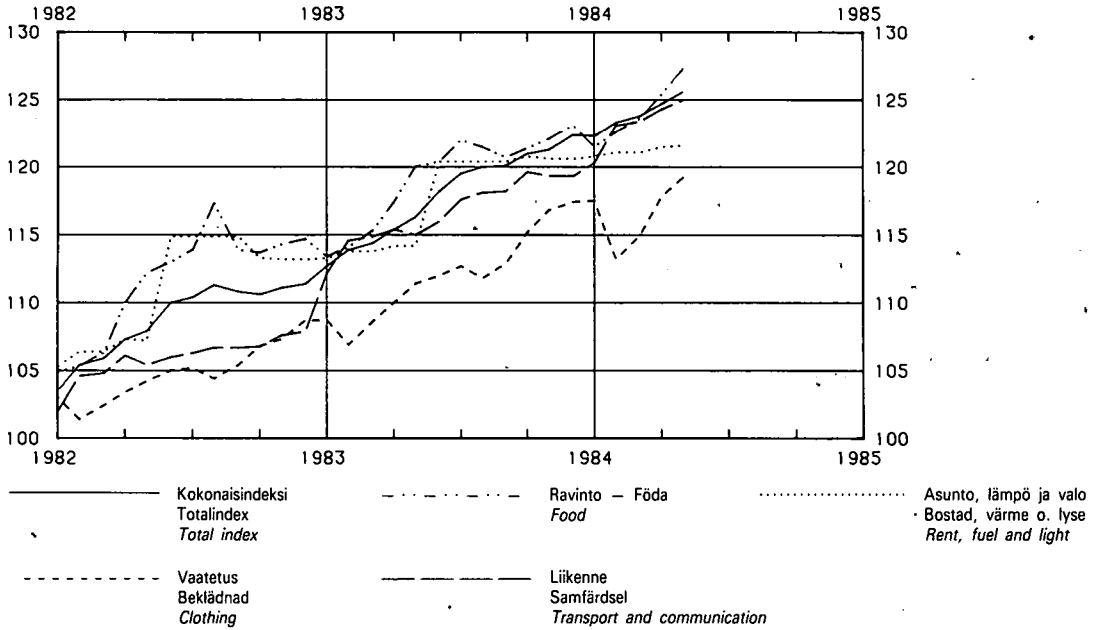
Contents

	Page		Page
Population			
1. Population	1	31. Cost indices of road and land construction (1980 = 100)	39
2. Vital statistics	1	32. Cost-of-Living Index (1951:10 = 100)	40
Production			
3. Production statistics	2	33. Consumer Price Index (1981 = 100)	41
4. Volume index of industrial production (1980 = 100)	8	34. Consumer Price Index (1981 = 100)	42
5. Building construction	11	35. Wholesale Price Index (1980 = 100)	43
6. Construction of dwellings	12	36. Basic Price Index for Domestic Supply (1980 = 100)	47
Commerce			
7. Sales of commerce	13	37. Producer Price Index for Manufactured Products (1980 = 100)	51
8. Foreign trade	17	38. Import Price Index (1980 = 100)	54
Banking and credit			
9. Avista rates of exchange of the Bank of Finland	19	39. Export Price Index (1980 = 100)	57
10. The Bank of Finland	20	40. Wholesale Price Index (1949 = 100)	60
11. Deposits by the public	22	41. Production Price Index (1949 = 100)	63
12. Advances to the public	24	42. Import Price Index (cif) (1949 = 100)	66
13. Domestic clearing accounts	26	43. Export Price Index (fob) (1949 = 100)	67
14. Helsinki Stock Exchange	26	44. Price Indices for agriculture (1980 = 100)	68
15. Unitas share Index (1975 = 100)	26	45. Retail prices of food products	69
Transport			
16. Posts and Telecommunications	27	46. Average earnings of workers	71
17. State railways	28	47. Wage and salary indices (1964 = 100)	71
18. Numbers of nights in the accommodation facilities	29	48. Wage and salary index (1975 = 100)	72
19. Road traffic accidents	29	Labour market	
20. Motor vehicles	30	49. Employment exchange	73
21. Foreign shipping	31	50. Industrial disputes	74
22. Merchant fleet	32	51. Unemployment	75
23. Scheduled air traffic of Finnish airlines	32	52. Employment	76
National accounts			
24. Gross domestic product and national income	33	53. Hours worked by industry	78
25. Gross domestic product by kind of activity	34	State finances	
26. Gross domestic product per capita	34	54. State cash revenue	79
Prices and wages			
27. Price indices for public expenditure (1977 = 100)	34	55. State cash expenditure	82
28. Building Cost Index (1980 = 100)	35	56. The State finance requirements and cash deficit or surplus	85
29. Building Cost Index for Single-Unit Dwellings (1980 = 100)	36	57. State debt	86
30. Building Cost Index for Agricultural Building (1980 = 100)	38	Health	
Other economic statistics			
59. Bankruptcies			
Criminality			
60. Offences known to the police and the customs, intoxicated persons taken into custody and parking offences			
Seasonally adjusted series			
Latest statistical publications in Finland			

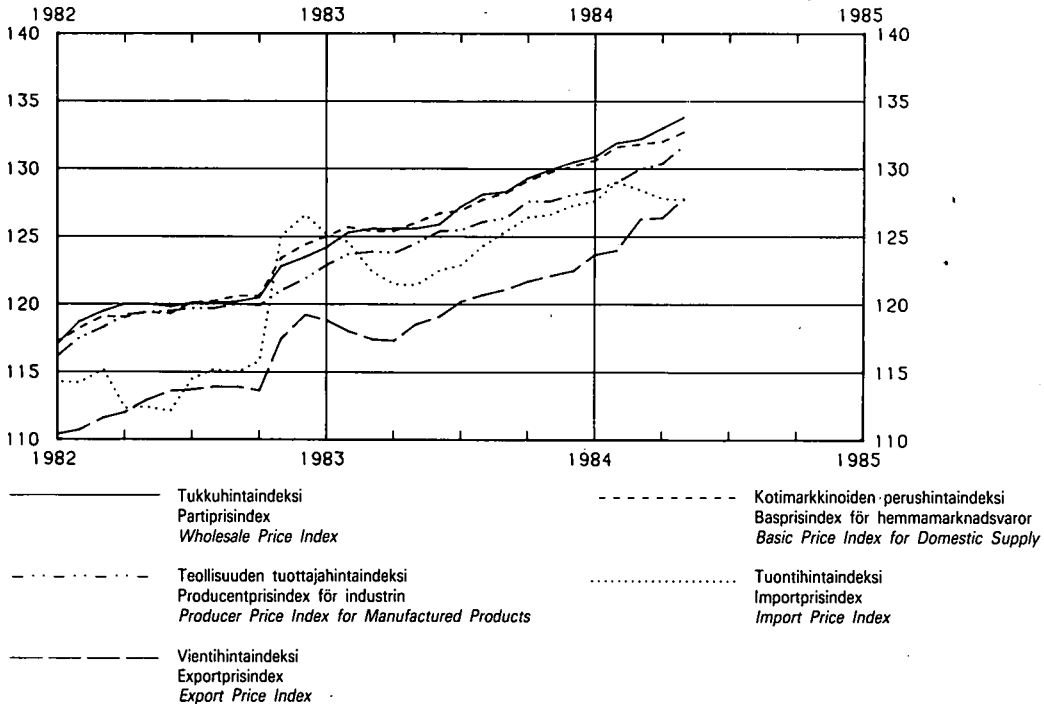
Käytetyt symbolit — Använda symboler — Explanation of symbols

Toisto — Repetition — <i>Repetition</i>	»
Ei mitään ilmoitettavaa — Intet finns att redovisa — <i>Magnitude nil</i>	—
Tietoa ei ole saatu — Uppgift ej tillgänglig — <i>Data not available</i>
Loogisesti mahdoton esitettäväksi — Logiskt omöjlig uppgift — <i>Category not applicable</i>
Ennakkotieto — Preliminär uppgift — <i>Preliminary data</i>	*
Korjattu luku — Korrigerat tal — <i>Corrected figure</i>	◆
Miinus — Minus — <i>Minus</i>	+
Miehet — Män — <i>Men</i>	M
Naiset — Kvinnor — <i>Women</i>	N
Molemmat sukupuolet — Båda könen — <i>Both sexes</i>	Ms
Vaakasuora viiva, joka katkaisee aikasarjan, osoittaa, että viivan yläpuolella ja sen alapuolella olevat tiedot eivät ole täysin verrannollisia — En horisontal linje, som avskär en tidsserie, markerar att uppgifterna ovanför och nedanför linjen inte är fullt jämförbara — <i>A horizontal line, which breaks the time series, shows that the figures above and below the line are not fully comparable.</i>	

Kuluttajahintaindeksi – Konsumentprisindex – Consumer Price Index, 1981 = 100

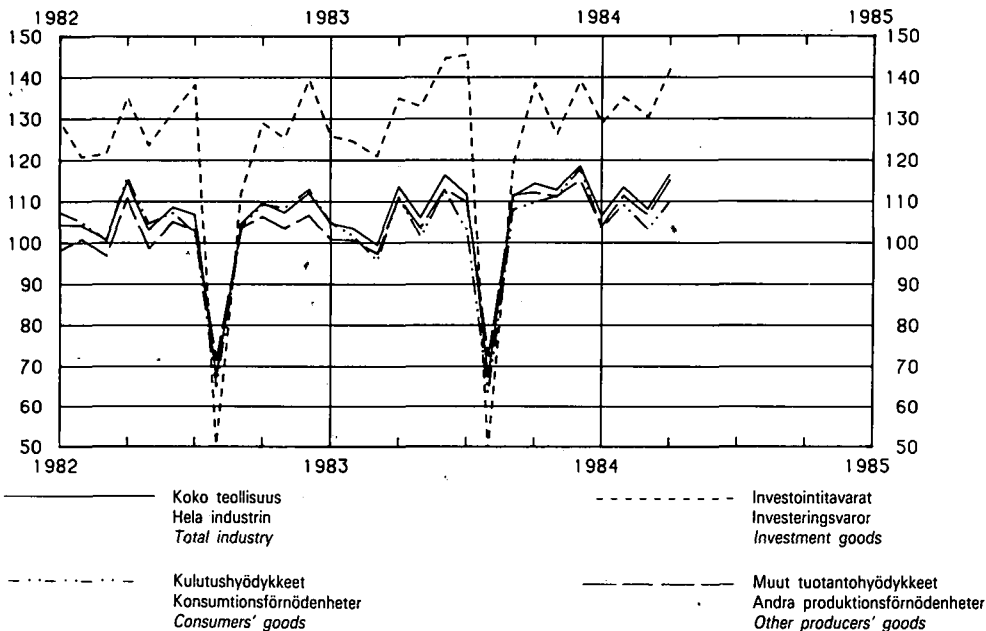


Indeksejä – Indexar – Indices, 1980 = 100

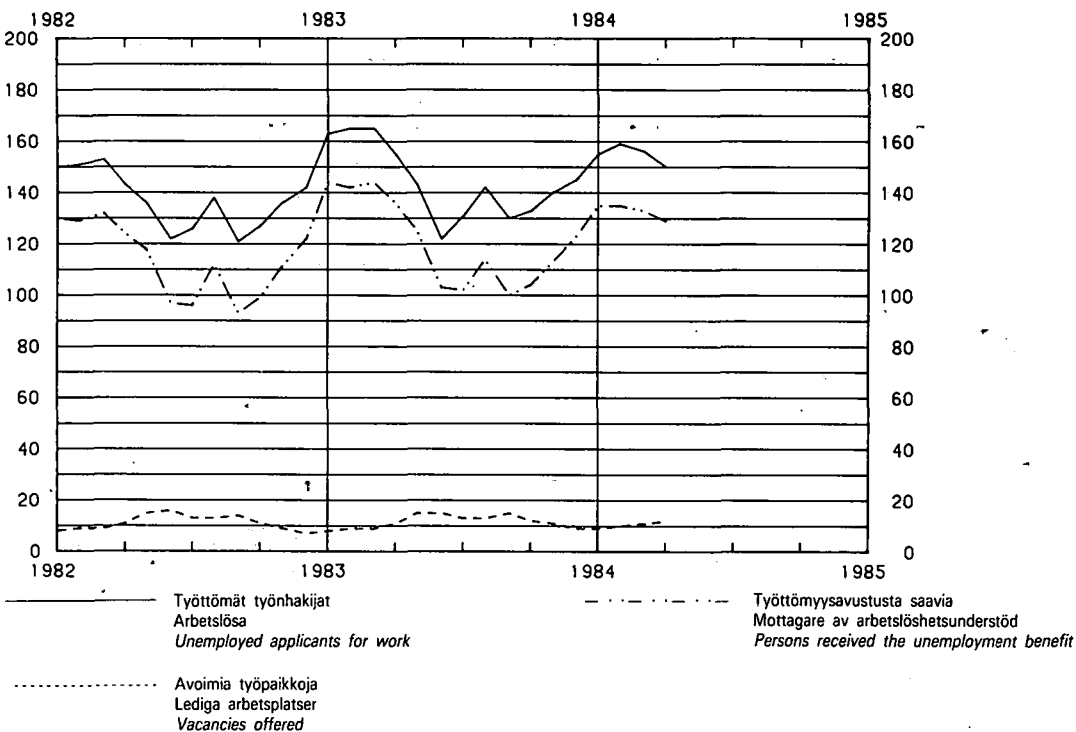


KUVIOITA - DIAGRAM - DIAGRAMS

Teollisuustuotannon volyymi-indeksi - Volymindex för industriproduktionen - Volume index of industrial production, 1980 = 100



Työttömät työnhakijat ja avoimet työpaikat - Arbetslösa arbetssökande och lediga arbetsplatser - Unemployed applicants for work, 1000



1. Väkiluku – Folkmägd – Population

1 000

Vuosi År Year	Keski- väkiluku Medelfolk- mängden Mean population	Väkiluku vuoden lopussa – Folkmägd vid utgången av år – Population on 31 December							Väkiluku neljännes- vuoden lopussa Folkmägd vid utgången av kvartalet Population at the end of the quarter
		Yhteensä Summa Total		Kaupungit ¹⁾ Städer ¹⁾ Urban municipalities		Ikä – Ålder – Age			
		MS	MS	M	MS	M	MS	MS	
		1	2	3	4	5	6	7	
1971	4 612	4 626	2 234	2 388	1 117	23,7	66,8	9,5	1981 I 4 792 II 4 800 III 4 808 IV 4 812
1972	4 640	4 653	2 249	2 558	1 202	23,1	67,0	9,9	
1973	4 666	4 679	2 262	2 682	1 265	22,6	67,2	10,2	
1974	4 691	4 702	2 274	2 733	1 290	22,2	67,3	10,5	
1975	4 711	4 720	2 282	2 779	1 312	21,8	67,4	10,8	
1976	4 726	4 731	2 286	2 792	1 318	21,5	67,4	11,1	1982 I 4 819 II 4 827 III 4 836 IV 4 842
1977	4 739	4 747	2 296	2 834	1 339	21,2	67,4	11,4	
1978	4 753	4 758	2 301	2 841	1 342	20,8	67,5	11,7	
1979	4 765	4 771	2 307	2 852	1 348	20,5	67,6	11,9	
1980	4 780	4 788	2 315	2 865	1 354	20,2	67,8	12,0	*1983 I 4 847 II 4 854 III 4 864 IV 4 868
1981	4 800	4 812	2 327	2 881	1 362	19,9	67,9	12,2	
1982	4 827	4 842	2 343	2 897	1 371	19,7	68,0	12,3	

¹⁾ Ml. kauppalat vuosina 1971–1976.

¹⁾ Inkl. köpingarna åren 1971–1976.

2. Väestönmuutokset – Befolkningsrörelsen – Vital statistics

Vuosi ja vuosineljännes År och kvartal Year and quarter	Solmitut avioliitot Ingångna äktenskap Marriages	Elävänä syntyneet Levande födda Live births	Kuolleet Döda Deaths	Syntyneiden enemmyys Födelse- överskott Excess of births	Maahan muuttaneet Invandrare Immigrants	Maastamuuttaneet Utvandrare Emigrants	Nettomuutto Nettoinvandring Net immi- gration			
	1	2	3	4	Yhteensä Summa Total	Pohjois- maista Från Norden From Nordic countries	Yhteensä Summa Total	Pohjois- maihin Till Norden To Nordic countries	9	
					5	6	7	8		
Luku – Antal – Number										
1979	29 277	63 428	43 738	19 690	10 122	7 720	16 661	13 793	– 6 539	
1980	29 388	63 064	44 398	18 666	13 626	10 866	14 824	12 006	– 1 198	
1981	30 100	63 469	44 404	19 065	15 771	12 960	10 042	7 451	5 729	
1982	30 459	66 106	43 408	22 698	14 661	11 817	7 403	5 166	7 258	
*1983	29 498	67 023	45 448	21 575	13 106	9 929	7 120	4 603	5 986	
‰ keski- väkiluvusta – På 1 000 av medelfolk- mängden – Per 1 000 of mean population										
1979	6,1	13,3	9,2	4,1	2,1	1,6	3,5	2,9	– 1,4	
1980	6,1	13,2	9,3	3,9	2,9	2,3	3,1	2,5	– 0,3	
1981	6,3	13,2	9,3	4,0	3,3	2,7	2,1	1,6	1,2	
1982	6,3	13,7	9,0	4,7	3,0	2,4	1,5	1,1	1,5	
*1983	6,1	13,8	9,4	4,4	2,7	2,0	1,5	0,9	1,2	
Luku – Antal – Number										
1982	I	4 342	16 505	10 859	5 646	3 122	2 349	2 263	1 383	859
	II	8 934	17 135	10 880	6 255	3 914	3 295	1 724	1 079	2 190
	III	10 601	16 546	10 743	5 803	5 023	3 910	1 804	1 537	3 219
	IV	6 582	15 920	10 926	4 994	2 602	2 263	1 612	1 167	990
*1983	I	4 482	16 702	11 909	4 793	2 280	1 692	2 006	1 142	274
	II	8 423	17 568	11 264	6 304	3 635	2 691	1 685	989	1 950
	III	10 389	17 074	10 903	6 171	4 968	3 800	1 851	1 339	3 117
	IV	6 204	15 679	11 372	4 307	2 223	1 746	1 578	1 133	645

Ks. huomautusosasto numerossa I.

Se notavdelningen i häfte I.

See note section in No. I.

TUOTANTO – PRODUKTION – PRODUCTION

3. Tuotetilastoa – Produktstatistik – Production statistics

SITC, Rev.2 ¹⁾ 011 N:o	011.1	011.3	022.3	¹⁾ 022.4	023	024	025	041–045	041.1,2	045.1		
Vuosi ja kuukausi År och månad Year and month	Liha – Kött – Meat			Maito ²⁾ Mjölk ²⁾ Milk ²⁾	Maitojauhe Mjölkpulver Milk powder	Meijerivoi Mejerismör Dairy butter	Juusto Ost Cheese	Munat ³⁾ Ägg ³⁾ Eggs ³⁾	Kotimainen vilja ³⁾ Inhemsk spannmål ³⁾ Domestic cereals ³⁾			
	Yhteensä Total	Siitä - Därav - Of which	Sianliha Fläsk Pork						Kaikkiaan Inalles Total	ihmisravinnoksi för människoföda for human consumption		
		Nautaeläin- ten liha Kött av nöt kreatur Beef and veal								Vehnää Vete Wheat	Ruista Råg Rye	
	1 000 t			1 000 000 l	t			1 000 t				
	1	2	3	4	5	6	7	8	9	10	11	
1979.....	289,4	109,9	163,9	2 890	112 696	74 224	70 103	72,7	1 088,2	103,0	58,4	
1980.....	299,4	113,7	168,9	2 949	116 251	73 515	73 086	75,9	1 240,1	199,4	87,2	
1981.....	320,8	121,8	180,2	2 868	105 606	72 136	72 335	77,3	1 138,6	175,6	62,2	
1982.....	316,2	115,2	182,8	2 858	107 491	69 887	74 123	79,9	1 312,7	244,7	29,0	
1983.....	322,8	118,9	183,7	2 943	113 817	84 042	72 842	82,2	1 945,9	420,4	73,8	
1983	I	25,74	10,04	14,28	229	8 093	6 162	5 989	6,78	95,1	23,0	0,8
	II	23,05	7,73	14,04	201	7 123	5 590	4 905	6,28	86,9	15,1	0,6
	III	30,19	11,13	17,26	221	7 230	6 483	5 948	7,39	129,6	20,3	0,9
	IV	29,15	10,17	17,15	242	9 767	7 081	5 005	6,33	121,2	31,0	1,0
	V	27,94	11,25	15,08	289	13 191	8 919	5 470	6,70	144,8	45,3	1,4
	VI	26,89	10,04	15,15	298	15 043	9 012	6 556	6,50	116,4	26,7	0,8
	VII	24,62	8,31	14,88	292	12 957	7 966	7 032	6,52	121,0	10,2	1,2
	VIII	25,99	9,13	15,01	279	11 252	7 871	7 384	7,43	313,1	77,9	45,9
	IX	28,68	11,64	15,27	240	8 789	6 950	6 740	7,05	292,0	78,1	12,6
	X	28,92	11,41	15,48	217	6 297	6 033	5 910	6,92	229,9	37,8	2,4
	XI	27,02	9,40	15,85	213	6 511	6 110	6 068	7,05	175,6	25,7	2,0
	XII	24,57	8,66	14,29	222	7 564	5 865	5 834	7,20	120,3	29,3	4,2
1984	I	25,56	9,71	14,38	222	7 372	5 589	6 102	7,69	135,3	30,3	2,2
	II	22,90	8,26	13,08	203				7,23	121,0	23,6	1,9
	III									123,0	23,4	3,4
	IV											
	V											
	VI											
	VII											
	VIII											
	IX											
	X											
	XI											
	XII											

Ks. huomautusosasto numerossa I.

Se notavdelningen i häfte I.

See note section in No. I.

¹⁾ SITC-nimike käsittää myös muita tuotteita kuin allamainitun.

¹⁾ SITC-positionen omfattar även andra produkter än den nedannämnda.

¹⁾ This SITC-item also contains other products than the one stated.

²⁾ Meijereiden vastaanottama.

²⁾ Av mejerier invägd.

²⁾ Received by dairies.

³⁾ Markkinoitu.

³⁾ Marknadsförd.

³⁾ Marketed.

TUOTANTO — PRODUKTION — PRODUCTION

SITC, Rev.2 N:o	046—047	046.0(1)	¹⁾ 047.0(1)	061.2	073.0	¹⁾ 091.4(1)	¹⁾ 112.2,1,2,4	112.3	¹⁾ 112.4	122.2	248.1—3
Vuosi ja kuukausi År och månad Year and month	Jauhot ja suurimot (ihmisravinnoksi tarkoitettut) — Mjöl och gryn (för människoföda) — <i>Meal, flour and groats (for human consumption)</i>			Sokeri Socker <i>Sugar</i>	Suklaa- yms. kaakaovalmisteet Choklad o.d. födoämnen inneh. kakao <i>Chocolate a.e. products containing cocoa</i>	Margariini Margarin <i>Margarine</i>	Viinit yms. miedot väkijuomat ²⁾ Vin o.d. svaga alkohol-drycker ²⁾ <i>Wines etc. ²⁾</i>	Mallas-juomat Maltdrycker <i>Malt beverages</i>	Väkevät juomat ²⁾ Sprit-drycker ²⁾ <i>Strong drinks ²⁾</i>	Savukkeet Cigarettes <i>Cigarettes</i>	Saha-tavara Sågvaror <i>Sawn goods</i>
	Kaikkiaan Inalles <i>Total</i>			Siiitä - Därav - <i>Of which</i>							
				Vehnää Vete <i>Wheat</i>	Ruista Råg <i>Rye</i>					1 000 000 kpl-st-no.	1 000 m ³
	1000 t						1 000 l				
	12	13	14	15	16	17	18	19	20	21	22
1979	330,3	228,0	72,5	210 541	20 562	37 699	32 250	267 975	39 561	9 558	8 689
1980	327,1	214,7	82,0	218 158	22 213	37 701	34 889	270 297	42 835	9 161	9 477
1981	344,0	231,8	81,9	242 962	25 994	52 911	33 987	286 672	40 801	12 709	7 299
1982	342,2	230,1	99,2	245 555	24 983	42 715	33 335	284 876	41 238	8 197	6 377
*1983	321,7	216,8	91,7	242 816	26 003	37 384	30 743	289 055	39 556	8 329	7 045
*1983	I	23,1	14,9	7,0	16 537	1 461	1 945	2 131	16 210	3 182	491
	II	23,4	15,1	7,4	15 038	2 205	3 449	1 965	18 531	2 606	463
	III	27,9	18,7	7,9	13 256	2 266	5 639	3 010	24 730	2 821	587
	IV	28,3	20,0	7,1	12 380	1 715	2 239	2 418	21 961	2 991	614
	V	28,7	20,4	7,1	26 405	1 877	2 167	3 380	25 658	3 644	802
	VI	23,9	15,8	7,4	22 933	1 947	2 207	1 111	30 417	3 344	707
	VII	22,6	15,8	6,6	22 210	1 323	2 132	3 450	33 096	3 821	257
	VIII	35,9	21,7	13,0	26 069	1 587	3 407	4 001	28 105	3 665	566
	IX	25,8	17,9	6,2	20 406	2 893	3 779	2 158	23 448	3 593	738
	X	25,7	17,5	6,9	22 832	4 308	2 806	2 476	23 736	2 657	728
	XI	31,6	22,7	7,6	27 351	2 627	4 167	3 028	19 635	3 943	598
	XII	24,8	16,3	7,5	17 399	1 794	3 447	1 615	23 528	3 289	529
*1984	I	28,0	18,3	8,3	17 351		1 863	2 288	24 696	3 384	616
	II	25,5	16,3	8,0	17 100		3 617	1 969	20 616	2 571	600
	III	28,9	18,9	8,6							
	IV										
	V										
	VI										
	VII										
	VIII										
	IX										
	X										
	XI										
	XII										

Ks. huomautusosasto numerossa I.

¹⁾ SITC-nimike käsittää myös muita tuotteita kuin allamainitut.

²⁾ Vain alkoholillaan mukaiset juomat s.o. enemmän kuin 2,25 painoprosenttia etyyli-alkoholia sisältävät. Pl. juomat, joita käytetään muiden alkoholijuomien raaka-aineeksi.

Se notavdelningen i häfte I.

¹⁾ SITC-positionen omfattar även andra produkter än den nedannämnda.

²⁾ Endast sådana drycker, som enligt alkohol-lagen har 2,25 viktprocent etylalkohol. Exkl. drycker, som användes som råvara för andra alkoholdrycker.

See note section in No. I.

¹⁾ This SITC-item also contains other products than the one stated.

²⁾ Such alcoholic beverages which have over 2,25 weight percentage ethyl alcohol. Excl. alcoholic beverages used as raw material for other alcoholic beverages.

TUOTANTO – PRODUKTION – PRODUCTION

3. Tuotetilastoa (jatk.) – Produktstatistik (forts.) – Production statistics (cont.)

SITC, Rev.2 N:o	¹⁾ 245– 247	247.1	247.1–2,9	246.0(1)	246.0(1), 247.9	245.0(1)	251.2	251.6–9	¹⁾ 251.8–9			
A. Markkinahakkuut yhteensä pystykaupoista ja ostajien metsistä sekä hankintakaupoista ³⁾ Marknadsavverkningar, summa av rotköp och köparnas egna skogar samt leveransköp ³⁾ Commercial fellings, total on stumpage sales, on quantities from buyers' own forests and on delivery sales ³⁾												
Vuosi ja kuukausi År och månad Year and month	Kaikkiaan Inalles								Puuohie (myyntiä varten) Slipmassa (till avsalu) Mechanical wood pulp (for sale) Firewood	Sellulosa Cellulose	Sulfiitti- sellulosa Sulfit- cellulosa Sulphite cellulose	
	Siitä – Därav – Of which											
	Mänty- tukkippuu Tallstock Pine logs	Kuusi- tukkippuu Granstock Spruce logs	Yhteensä Inalles Total logs ²⁾	Mänty- kuitupuu Tall- massaved Pine pulp- wood	Kuusi- kuitupuu Gran- massaved Spure pulpwood	Lehti- kuitupuu Löv- massaved Hardwood pulpwood	Yhteensä Inalles Total industrial cordwood	Polttopuu Brännved Firewood	Yhteensä Summa Total			
1 000 k-m ³ kuorineen – 1 000 m ³ f med bark – 1 000 solid cu. metres with bark										1 000 t		
	23	24	25	26	27	28	29	30	31	32	33	34
1979	38 357	20 920	6 206	7 275	3 401	17 066	370	37,3	4 127,5	768,8
1980	38 522	19 862	6 294	7 803	4 171	18 421	238	40,5	4 828,2	804,2
1981	44 679	22 324	22 034	321	40,1	4 560,4	755,3
1982	41 777	10 038	7 980	19 634	7 179	8 458	5 418	21 801	342	36,4	4 080,7	585,4
1983	39 625	9 349	7 530	18 409	7 264	8 127	4 804	20 915	301	30,7	4 386,7	594,8
1983 I	3 746	949	698	1 786	636	790	450	1 942	18	2,8	344,8	47,0
II	4 563	1 120	933	2 232	739	971	542	2 313	18	2,6	360,3	46,2
III	5 984	1 409	1 270	2 919	985	1 279	677	3 044	21	3,0	381,7	55,9
IV	5 267	1 193	1 017	2 437	874	1 208	621	2 790	40	1,8	336,5	43,5
V	3 089	842	494	1 429	636	619	314	1 638	22	1,3	325,4	46,7
VI	2 123	484	371	927	487	372	240	1 162	34	2,6	324,9	44,9
VII	1 099	301	172	504	263	179	122	580	15	3,2	371,3	50,9
VIII	1 338	298	281	620	250	238	158	683	35	2,5	411,3	52,0
IX	2 172	494	379	939	432	423	306	1 214	20	2,4	396,4	51,1
X	2 888	742	554	1 382	553	502	366	1 478	29	2,7	402,1	56,7
XI	3 416	885	612	1 611	646	632	429	1 780	26	3,2	406,1	53,0
XII	4 136	1 047	764	1 965	757	819	518	2 144	27	2,6	325,9	46,9
1984 I	3 594	912	729	1 772	577	737	417	1 805	17	2,8	408,7	54,6
II	4 223	1 063	961	2 189	615	856	474	2 020	14	3,0	390,5	49,4
III												
IV												
V												
VI												
VII												
VIII												
IX												
X												
XI												
XII												

Ks. huomautusosasto numerossa I.

¹⁾ SITC-nimike käsittää myös muita tuotteita kuin allamainitun.

²⁾ Ml. lehtitukkippuu.

³⁾ Tilaston laadinta on siirtynyt v. 1981 heinäkuusta Työvoimaministeriöltä Metsäntutkimuslaitokselle. Tilastot eivät ole vertailukelpoisia.

Se notavdelningen i häfte I.

¹⁾ SITC-positionen omfattar även andra produkter än den nedannämnda.

²⁾ Inkl. lövstock.

³⁾ Fr.o.m. juli 1981 har statistiken uppgjorts av Skogsforskningsinstitutet, tidigare uppgjorden den av Arbetskraftsministeriet. Statistiken är inte jämförbar med tidigare statistik.

See note section in No. I.

¹⁾ This SITC-item also contains other products than the one stated.

²⁾ Incl. hardwood logs.

³⁾ Since July 1981 the statistics are compiled by the Forest Research Institute of Finland instead of the Ministry of Labour. The statistics are not comparable.

TUOTANTO – PRODUKTION – PRODUCTION

SITC, Rev.2 N:o	11 281.5	334.1-4	351	11 522.2(2)	11 522.2(3)	522.2(4)	522.5(1)	271.1,2,4, 562	11 625	634.1-2		
Vuosi ja kuukausi År och månad Year and month	Rautarikaste Järn- koncentrat Iron con- centrates	Öljytuotteet Olje- produkter Oil products	Sähkövoima ²⁾ - Elektrisk energi ²⁾ - Electric energy ²⁾	Rikkihappo Svavelsyra Sulphuric acid	Typpi- happo Salpeter- syra Nitric acid	Fosfori- hapot Fosforsyror Phosphoric Ammonia	Ammo- niakki Ammoniak	Lannoitteet Gödsmedel Fertilizers	Moottori- ajoneuvojen ulkorengaat Motor- fordons ytterdäck Tyres of motor vehicles	Vaneri Faner Plywood and veneers		
	Yhteensä Summa Total	Siitä vesi- voimalla Därav vattenkraft Hydro electricity	1 000 t	milj. kWh – mill. kWh	1 000 t	t	1 000 m ³					
	35	36	37	38	39	40	41	42	43	44	45	
1979	924,3	10 751	37 624	11 151	1 048,4	408,5	163,9	138,9	1 404,9	20 224	578,9	
1980	810,0	10 790	38 655	10 254	1 039,3	444,9	183,6	85,3	1 465,1	19 174	548,3	
1981	871,4	9 614	38 785	13 567	1 057,7	420,2	182,8	83,7	1 479,1	18 261	515,0	
1982	885,3	8 142	39 533	12 983	1 222,2	409,2	205,9	78,8	1 491,3	17 107	536,7	
*1983	863,3	8 940	40 120	13 416	³⁾ 1 146,3	481,0	235,2	82,3	1 738,3	18 159	519,2	
1983 I	79,2	768	3 762	1 228	³⁾ 72,8	38,2	16,0	6,8	117,6	1 547	40,7	
II	77,1	644	3 606	1 088	76,0	26,8	10,3	7,2	93,9	1 534	41,9	
III	83,1	811	3 682	1 031	108,2	40,9	23,1	6,8	161,6	1 307	53,2	
IV	73,5	794	3 241	1 055	103,5	44,2	21,3	7,9	159,4	1 519	48,4	
V	62,0	800	3 109	1 371	95,1	35,2	18,5	7,3	131,9	1 877	55,6	
VI	60,0	856	2 836	1 467	93,0	37,2	19,0	5,6	129,5	1 616	50,4	
VII	67,4	788	2 757	1 069	93,8	42,8	17,2	6,2	155,9	423	10,5	
VIII	71,3	803	3 057	946	78,4	39,8	23,0	2,8	155,6	1 610	37,2	
IX	72,7	565	2 934	806	99,3	39,8	22,7	6,7	153,7	1 664	48,0	
X	72,2	454	3 363	1 132	105,9	42,0	21,8	8,1	161,1	1 702	45,2	
XI	66,7	827	3 761	1 115	107,5	42,0	21,1	8,4	146,4	1 709	46,4	
XII	78,1	830	4 012	1 108	112,8	52,1	21,2	8,5	171,7	1 651	41,7	
*1984 I	81,1	852	4 206	1 202	101,1	45,0	19,1	8,2	149,1	1 789	44,9	
II	76,4	795	3 886	1 163	100,8	40,7	18,9	7,5	136,1	1 723	44,6	
III					95,5	46,2	18,8	8,3	163,0			
IV												
V												
VI												
VII												
VIII												
IX												
X												
XI												
XII												

Ks. huomautusosasto numerossa I.

¹⁾ SITC-nimike käsittää myös muita tuotteita kuin allamainitun.

²⁾ Nettotuotanto.

³⁾ Pl. Vuorikemian tuotanto.

Se notavdelningen i häfte I.

¹⁾ SITC-position omfattar även andra produkter än den nedannämnda.

²⁾ Netproduktion.

³⁾ Exkl. Vuorikemias produktion.

See note section in No. I.

¹⁾ This SITC-item also contains other products than the one stated.

²⁾ Net production.

³⁾ Excl. the production of Vuorikemia.

TUOTANTO – PRODUKTION – PRODUCTION

3. Tuotetilastoja (jatk.) – Produktstatistik (forts.) – Production statistics (cont.)

SITC, Rev.2 N:o	1) 641.1–5, 641.1		641.2, 5(9)		1) 641.3 (1,2,9)		641.6	651.3–5	652	661.2	1) 662.4(1)	664.3	671.2
	7–9												
	Vuosi ja kuukausi År och månad Year and month	Paperi ja pahvi – Papper och papp – Paper and paperboard			Puukuitu- levy	Puuvilla- lanka	Puuvilla- kangas	Sementti	Tiilet 2) Tegel 2)	Ikkuna- lasi	Raaka- rauta	Raaka- teräs	
Yhteensä Summa		Siitä – Därav – Of which			Träfiber- plattor	Bomulls- garn	Bomulls- tyger	Cement	Bricks 2)	Fönster- glas	Råjärn	Råstål	
	Total	Sanoma- lehti- papperi	Kirjoitus- ja paino- papperi	Voima- paperi ja -pahvi	Fibre- board	Cotton yarn	Cotton fabrics			Window glass	Pig iron	Crude steel	
	1 000 t				t			1 000 t	1 000 000 kpl-st.-no.	1 000 m ²	1 000 t		
	46	47	48	49	50	51	52	53	54	55	56	57	
1979.....	5 670,1	1 391,1	1 748,7	1 048,2	160,1	13 978	12 535	1 876,0	124,2	9 781	2 038	2 464	
1980.....	5 720,1	1 430,1	1 867,7	939,4	178,7	14 475	15 122	1 815,1	135,0	10 771	2 019	2 509	
1981.....	6 036,8	1 593,2	1 909,4	912,6	147,9	10 787	13,141	1 862,9	130,0	10 488	1 965	2 419	
1982.....	5 755,8	1 296,7	1 895,4	544,3	135,9	7 163	12 797	1 794,3	140,6	10 091	1 944	2 415	
*1983.....	6 292,9	1 285,3	2 097,5	597,5	137,0	6 666	14 241	1 968,9	144,3	9 742	1 900	2 416	
1983	I	418,8	56,2	138,7	43,0	11,8	590	1 258	164,5	10,6	738	167	213
	II	463,4	87,3	159,4	51,6	13,0	604	1 142	142,8	10,1	775	146	190
	III	551,6	106,7	188,1	57,0	11,7	631	1 260	152,7	12,1	859	152	198
	IV	471,8	92,9	162,1	39,9	12,3	618	1 169	126,4	11,4	820	140	180
	V	509,6	117,3	166,2	50,9	12,3	609	1 344	170,2	13,6	786	174	219
	VI	480,4	90,6	163,6	45,9	12,7	632	1 333	200,2	12,1	835	155	201
	VII	571,6	139,0	178,9	46,9	5,9	0	65	136,7	11,6	695	132	154
	VIII	585,9	132,7	191,8	47,5	9,8	621	1 452	176,1	11,9	761	162	197
	IX	538,4	96,3	175,5	54,9	12,8	566	1 323	184,6	13,2	931	164	211
	X	628,9	130,6	217,4	53,9	12,3	551	1 172	268,0	12,8	766	172	222
	XI	603,5	129,5	204,4	58,2	11,8	549	1 248	111,2	13,4	834	163	211
	XII	469,0	106,2	151,4	47,8	10,6	695	1 475	135,5	11,5	942	173	220
*1984	I	584,7	116,7	205,2	51,9	11,4	754	1 391	152,4	9,9	748	180	229
	II	576,3	105,4	201,4	56,4	10,0	749	1 162		9,6	702	163	210
	III												
	IV												
	V												
	VI												
	VII												
	VIII												
	IX												
	X												
	XI												
	XII												

Ks. huomautusosasto numerossa I.

1) SITC-nimike käsittää myös muita tuotteita kuin allamainitun.

2) Pl. tulenkestävät ja haponkestävät tiilet.

Se notavdelningen i häfte I.

1) SITC-positionen omfattar även andra produkter än den nedannämnda.

2) Exkl. eldfasta och syrafasta tegel.

See note section in No. I.

1) This SITC-item also contains other products than the one stated.

2) Excl. refractory and acid-resistant bricks.

TUOTANTO — PRODUKTION — PRODUCTION

SITC, Rev.2 N:o	¹⁾ 672-678	¹⁾ 673.2(6)	¹⁾ 631.1	¹⁾ 674, 675.0(1)	¹⁾ 674, 675.0(1)	¹⁾ 682.1(2)	¹⁾ 683.1	686.1-	812.2	
Vuosi ja kuukausi År och månad Year and month	Valssauustuotteet (kuumavalsatut) — Valsprodukter (varmvalsade) — Rolled products (hot-rolled)				Kylmä- valsatut levytuotteet	Sinkityt levytuotteet	Kuparikato- dit	Nikkelikato- dit *	Sinkki Zink Zinc	Keraamiset sa- niteetti- valmisteet, asennettavat Keramiskt sanitetsgods för install. Sanitary ceramic articles
	Kaikkiaan Inalles Total	Betoniteräs Betongstål Reinforcing steel	Valssilanka Valstråd Rolled wire steel	Levytuotteet Plåtproduk- ter Plates	Kallivalsade plåtproduk- ter Cold-rolled plates	Galvani- serade plåt- produkter Galvanised sheets and plates	Kopparkato- der Copper (cathodes)	Nickelkato- der Nickel (cathodes)		
1 000 t										
	58	59	60	61	62	63	64	65	66	67
1979.....	1 900	251	152	1 362	332	154	43 027	11 176	146 564	8 429
1980.....	1 890	216	139	1 389	443	171	40 542	13 008	146 719	9 318
1981.....	1 850	204	117	1 413	384	167	33 796	13 310	139 835	9 892
1982.....	1 856	203	147	1 427	466	206	47 969	12 614	143 885	9 464
*1983.....	1 955	173	180	1 501	516	207	55 422	14 991	155 336	9 908
*1983										
I	186	19	14	146	42	16	4 452	1 346	12 351	588
II	159	11	18	121	41	19	4 255	1 307	11 636	780
III	187	15	20	140	46	19	4 667	1 574	13 642	686
IV	168	19	10	132	42	17	4 658	1 318	11 996	746
V	187	15	18	142	47	20	4 701	1 243	13 185	794
VI	152	16	19	110	43	19	4 823	1 272	13 188	834
VII	66	1	2	60	29	10	4 647	1 316	11 709	930
VIII	163	18	15	122	45	18	5 163	637	14 587	794
IX	177	18	14	132	44	19	4 196	846	13 598	883
X	176	12	20	134	43	17	4 309	1 360	13 158	905
XI	188	17	18	140	49	18	4 868	1 288	12 849	935
XII	146	12	12	122	45	15	4 683	1 484	13 437	1 033
*1984										
I	187	18	18	138	50	17	4 949	1 284	14 074	695
II	180	15	16	140	50	15	4 610	1 289	12 630	897
III										
IV										
V										
VI										
VII										
VIII										
IX										
X										
XI										
XII										

Ks. huomautusosasto numerossa I.

Se notavdelningen i häfte I.

See note section in No. I.

¹⁾ SITC-nimike käsittää myös muita kuin allamain-
nitun.

¹⁾ SITC-position omfattar även andra än den
nedannämnda.

¹⁾ This SITC-item also contains other products
than the one stated.

TUOTANTO – PRODUKTION – PRODUCTION

4. Teollisuustuotannon volyymi-indeksi – Volymindex för industriproduktionen –
Volume index of industrial production

1980 = 100. Ryhmien painot ilmoitettu suluisissa – Gruppvikterna angivna inom parentes – Weighting figures in parentheses

Vuosi ja kuukausi År och månad Year and month	Koko teollisuus Hela in- dustrin Total industry	Inves- tointi- tavarat Investe- ringsva- ror Invest- ment goods	Muut tuotanto- hyödyk- keet Andra produkti- onsförnö- denheter Other pro- ducers' goods	Kulutus- hyödyk- keet Konsum- tionsför- nödenhe- ter Consum- ers' goods	Toimiala – Näringsgren – Industry								
					2	311–2	313	314	321	322	323	324	331
					Kaivos- ja kai- vannais- toiminta Brytning av mine- raliska produkter Mining and quar- rying	Elintarvik- keiden valm. Livsme- delstillv. Food manuf.	Juomien valm. Dryckes- varutillv. Beverage industries	Tupakka- tuottei- den valm. Tobaks- varutillv. Tobacco manufac- tures	Tekstiil- lien valm. Textil- varutillv. Manuf. of tex- tiles	Vaattei- den valm. Tillv. av kläder Manuf. of wearing apparel, except footwear	Nahan, turkisten ym. valm. Tillv. av läder, pälsskinn m.m. Manuf. of leath- er, fur etc.	Kenkien valm. Skotillv. Manuf. of foot- wear	Puutava- ran valm. Trävaru- tillv. Manuf. of wood and wood products
(100)	(11,1)	(60,4)	(28,5)	(1,5)	(8,7)	(1,4)	(0,3)	(2,9)	(3,1)	(0,3)	(0,8)	(7,5)	
	1	2	3	4	5	6	7	8	9	10	11	12	13
1980	100,0	100,0	100,0	100,0	100,0	100,0	100,0	100,0	100,0	100,0	100,0	100,0	100,0
1981	102,6	114,1	100,1	103,4	103,1	104,0	99,5	138,4	93,8	108,9	95,7	112,8	89,6
*1982	103,7	121,0	100,6	103,4	115,8	106,4	102,2	96,5	88,1	108,2	97,3	108,3	83,5
*1983	106,8	125,3	105,1	103,3	105,5	106,4	103,1	100,1	82,5	97,7	97,7	89,2	88,9
*1983 I	103,5	124,6	100,7	101,7	83,7	94,5	80,7	86,2	84,5	110,8	105,5	109,9	82,4
II	99,5	121,0	97,4	95,7	81,4	85,9	82,7	64,7	83,6	105,3	96,2	82,3	76,6
III	113,6	135,0	110,9	111,1	80,1	107,2	109,2	101,1	93,1	112,0	103,1	122,9	96,1
IV	106,1	132,9	103,6	101,4	71,9	100,5	95,7	93,5	82,2	98,8	100,4	100,5	96,0
V	116,3	144,6	113,0	112,7	86,8	112,7	115,4	114,1	96,9	110,8	133,5	99,4	115,0
VI	111,7	145,5	109,9	103,0	186,7	104,2	125,1	103,4	96,3	93,4	78,3	88,8	107,1
VII	67,5	49,3	72,6	63,6	169,8	90,6	132,1	20,9	18,1	16,2	20,9	9,7	35,1
VIII	111,3	118,8	111,5	108,0	206,4	113,2	120,3	130,7	89,4	104,6	139,6	88,5	86,5
IX	114,3	138,5	112,2	109,8	81,3	111,1	97,2	125,9	89,6	107,5	100,0	94,2	107,3
X	112,8	126,0	111,2	111,3	73,6	125,2	91,9	122,8	82,1	118,9	93,8	104,8	100,1
XI	118,5	139,2	115,1	117,8	71,8	127,5	86,5	127,5	91,6	113,4	97,7	83,9	89,1
XII	106,6	128,9	104,0	103,7	70,4	103,4	99,9	110,0	85,0	80,1	103,0	84,9	77,6
*1984 I	113,4	135,1	111,4	109,4	76,1	100,0	88,6	100,0	84,5	109,4	137,2	106,1	91,7
II	108,4	131,7	106,6	103,5	67,5	89,4	87,6	70,1	82,2	111,6	119,9	105,5	85,7
III													
IV													
V													
VI													
VII													
VIII													
IX													
X													
XI													
XII													

Ks. huomautusosasto numerossa I.

Se notavdelningen i häfte I.

See note section in No. I.

Toimiala (jatk.) – Näringsgren (forts.) – Industry (cont.)

	332	341	342	351	352	353	354	355	356	361	362	369
Vuosi ja kuukausi År och månad Year and month	Ei-metallisten kalusteiden valmistus Tilv. av möbelvaror utom av metall Manuf. of furniture and fixtures, except primary of metal	Massan, paperin ja paperituott. valmistus Massa-, pappers och pappersvarutillv. Manuf. of paper and paper products	Graafinen tuotanto Grafisk produktion Printing, publishing and allied industries	Kemikaalien valm. Tillverkning av kemikalier Manuf. of industrial chemicals	Muiden kemiallisten tuotteiden valm. Tilv. av andra kemiska produkter Manuf. of other chemical products	Maaöljyn jalostus Petroleum-raffinering Petroleum refineries	Maaöljyn ja kivihiilituotteiden valm. Tilv. av petroleum- och kolprodukter Miscellaneous products of petroleum and coal	Kumituotteiden valm. Gummivarutillv. Manuf. of rubber products	Muovi-tuotteiden valm. Plastvarutillv. Manuf. of plastic products n.e.c.	Posliini-teosten yms. Porslins- och ler-godstillv. Manuf. of pottery, china and earthenware	Lasin ja lasituotteiden valmistus Glas- och glasvarutillv. Manuf. of glass and glassproducts	Muu savi- ja kivi-tuotteiden valmistus Annan ler- och stenproduktitillv. Manuf. of other non-metallic mineral products
	(1,6)	(13,0)	(6,8)	(3,5)	(2,2)	(2,8)	(0,3)	(0,7)	(1,0)	(0,3)	(0,6)	(2,7)
	14	15	16	17	18	19	20	21	22	23	24	25
1980	100,0	100,0	100,0	100,0	100,0	100,0	100,0	100,0	100,0	100,0	100,0	100,0
1981	104,5	100,8	106,4	97,3	111,9	92,1	100,5	94,1	108,3	102,0	101,2	101,2
*1982	104,7	96,1	109,5	96,2	101,2	85,2	129,0	94,7	118,1	91,9	94,9	113,3
*1983	118,3	103,9	112,6	105,2	100,5	94,8	116,0	95,5	144,0	90,4	96,8	118,0
*1983 I	106,0	87,8	109,7	90,9	90,6	96,2	121,6	87,6	164,4	75,8	87,9	124,0
II	92,7	96,5	107,6	92,5	82,9	88,7	110,8	93,6	112,6	79,1	85,0	102,0
III	105,8	107,5	123,1	113,8	118,6	103,4	132,1	86,7	144,7	83,3	87,3	124,1
IV	111,6	93,8	111,8	113,1	97,9	100,0	111,0	104,2	128,9	77,6	92,6	109,3
V	152,9	103,3	122,0	92,4	117,7	100,6	155,3	105,3	147,7	74,7	69,0	135,4
VI	124,3	98,9	102,1	102,3	111,0	109,5	135,5	103,3	155,0	105,6	72,3	134,7
VII	22,1	106,3	77,1	74,9	54,1	100,4	107,7	12,9	60,8	80,9	45,1	70,3
VIII	145,8	115,4	112,4	118,3	105,6	99,8	113,2	112,1	153,3	94,0	110,7	128,3
IX	175,4	104,7	124,3	114,7	109,1	72,9	115,3	104,4	149,9	98,3	189,9	134,8
X	119,5	115,9	123,1	119,5	106,1	58,3	91,3	93,5	168,3	100,3	121,0	135,5
XI	150,1	117,4	127,7	120,2	116,8	100,8	80,5	128,6	183,4	102,6	94,5	117,5
XII	114,3	98,7	110,6	112,0	95,4	104,1	129,1	114,2	158,6	113,0	106,1	99,9
*1984 I	125,1	111,3	122,2	115,0	101,5	107,5	128,3	100,5	167,5	85,8	98,4	99,6
II	104,1	112,5	122,4	107,8	93,0	104,8	118,6	97,6	145,6	90,8	92,0	87,1
III												
IV												
V												
VI												
VII												
VIII												
IX												
X												
XI												
XII												

Ks. huomautusosasto numerossa I.

Se notavdelningen i häfte I.

See note section in No. I.

TUOTANTO – PRODUKTION – PRODUCTION

4. Teollisuustuotannon volyymi-indeksi (jatk.) – Volyme index för industriproduktionen (forts.) – Volume index of industrial production (cont.)

1980 = 100

Vuosi ja kuukausi År och månad Year and month	Toimiala (jatk.) – Närsgræn (forts.) – Industry (cont.)									Tehdasteollisuuden erikoisindeksejä Specialindexar för fabriksindustri Special indices of manufacturing			
	371	372	381	382	383	384	385	390	4	331,341	37–38	3	
	Raudan, teräksen ja ferroseosten valmistus Järn-, stål- och ferrolegerings framställning	Muiden metallien valmistus Framställning av icke-järnmetaller	Metallituotteiden valmistus Metallvartillverkning	Koneiden valmistus Maskintillverkning	Sähkötekniikan tuotteiden valmistus Tillverkning av elproduktter	Kulku- ja viestintävälineiden valmistus Transportmedelstillverkning	Instrumenttien valmistus Tillverkning av instrumentteknisiä tuotteita	Muu valmistus Annan tillverkning	Sähkö-, kaasuja ja vesihuolto El-, gas- och vattenförsörjning	Puu- ja paperiteollisuus Trä- och pappersindustri	Metalliteollisuus Metallindustri	Muu tehdasteollisuus Annan fabriksindustri	Tehdasteollisuus Fabrikksindustri
(3,4)	(0,9)	(4,7)	(9,2)	(4,3)	(5,1)	(0,7)	(0,7)	(9,0)	(20,5)	(28,3)	(40,7)	(89,5)	
	26	27	28	29	30	31	32	33	34	35	36	37	38
1980	100,0	100,0	100,0	100,0	100,0	100,0	100,0	100,0	100,0	100,0	100,0	100,0	100,0
1981	97,1	98,3	106,4	113,9	101,9	104,9	121,9	103,2	100,9	96,7	106,9	103,0	102,8
*1982	99,0	110,1	117,2	117,4	103,1	121,5	138,7	109,1	98,8	91,5	114,0	103,3	104,0
*1983	101,5	120,9	120,7	124,0	102,1	120,0	151,9	112,7	100,6	98,4	117,3	105,1	107,5
*1983 I	111,9	116,5	115,3	121,3	103,1	130,5	120,2	97,7	111,9	85,9	117,9	101,3	103,0
II	99,4	115,4	117,8	121,1	92,0	118,7	140,6	93,8	107,1	89,3	113,4	93,8	99,0
III	107,3	127,0	126,6	133,2	111,6	130,9	164,2	115,3	111,0	103,4	125,8	112,1	114,5
IV	103,5	122,2	128,6	136,6	99,2	120,6	157,3	109,3	97,7	94,6	122,7	103,4	107,6
V	112,4	126,0	136,6	139,8	118,0	144,3	182,3	145,4	93,4	107,5	134,1	114,5	119,1
VI	85,5	127,5	131,7	157,7	108,4	112,7	188,9	141,1	85,4	101,9	128,8	107,7	113,1
VII	57,8	104,9	61,5	44,8	27,3	58,0	63,9	27,5	83,4	80,4	51,2	65,0	64,2
VIII	98,8	111,1	133,0	115,5	110,8	103,7	137,4	123,4	93,0	104,8	113,9	113,2	111,5
IX	116,6	117,2	129,7	135,7	117,9	136,7	144,5	126,2	90,1	105,7	129,5	114,7	117,3
X	108,5	123,7	128,4	123,5	106,0	117,5	146,7	130,4	101,6	110,2	119,3	113,6	114,6
XI	110,5	131,1	130,9	136,2	121,0	133,7	176,3	147,0	113,2	107,1	130,3	119,0	119,8
XII	100,6	128,5	115,5	124,3	108,7	127,8	200,3	102,3	119,4	91,0	120,2	103,4	105,9
*1984 I	113,3	136,1	119,0	136,6	107,2	134,0	130,9	97,9	124,9	104,1	125,7	108,2	112,9
II	114,8	125,4	111,4	133,6	92,1	134,4	157,8	93,2	115,1	102,7	121,7	101,9	108,5
III													
IV													
V													
VI													
VII													
VIII													
IX													
X													
XI													
XII													

Ks. huomautusosasto numerossa I.

Se notavdelningen i häfte I.

See note section in No. I.

5. Talonrakennustoiminta – Husbyggnadsverksamhet – Building construction

Kaikki rakennukset – Alla byggnader – All buildings											
Vuosi ja neljännes År och kvartal Year and quarter	Yhteensä Summa Total	Asuinrakennukset Bostadsbyggnader Residential buildings	Myymäälä-, maj- ja ravits.rak. Butiks-, in- kvart- och bespisnings- byggnader Shop, accommodation and restaurant buildings	Hoitoalan rakennukset Vårdbyggnader Institutional buildings	Toimistojen hallintorakennukset Kontors- och förvaltningsbyggnader Office buildings	Kokoontumisrakennukset Byggnader för samlingslokaler Buildings for assembly	Opetusrakennukset Undervisningsbyggnader Educational buildings	Teollisuusrakennukset Industribyggnader Industrial buildings	Varastorakennukset Lagerbyggnader Warehouses	Maa- ja metsätalouksrakennukset Byggnader för jordbruk, skogsbruk och fiske Buildings in agriculture, forestry and fisheries	Liikenteen ja muut rakennukset Trafik- och övriga byggnader Transport service and other buildings
Tilavuus – Kubikinnehåll – Cubic capacity, 1 000 000 m ²											
	1	2	3	4	5	6	7	8	9	10	11
Myönnetty talonrakennusluvat – Beviljade byggnadstillstånd – Granted building permits											
1979	48,64	19,83	2,24	0,76	1,26	1,40	1,30	9,25	3,71	6,34	2,55
1980	50,53	20,71	2,28	0,99	1,58	1,44	1,12	9,16	4,67	5,49	3,09
1981	44,73	18,76	1,42	0,96	1,40	0,91	0,88	7,70	4,13	5,78	3,00
1982	52,17	19,30	2,55	1,09	2,29	1,19	1,22	9,43	4,85	6,73	3,52
*1983	51,39	19,50	2,72	0,98	1,93	1,61	0,98	9,60	3,99	6,42	3,66
1982	I 9,10	3,36	0,42	0,15	0,40	0,26	0,30	1,59	0,90	1,29	0,43
	II 19,17	7,96	0,87	0,29	0,81	0,30	0,19	2,57	1,80	3,15	1,22
	III 12,80	4,59	0,64	0,29	0,64	0,40	0,34	2,30	1,15	1,38	1,08
	IV 10,88	3,32	0,58	0,36	0,43	0,22	0,39	2,93	0,97	0,88	0,79
*1983	I 9,77	4,14	0,44	0,19	0,29	0,37	0,16	1,91	0,56	1,27	0,44
	II 18,94	7,91	1,06	0,26	0,63	0,46	0,27	2,43	1,23	3,12	1,57
	III 14,14	4,20	0,69	0,14	0,56	0,54	0,22	4,29	1,32	1,07	1,11
	IV 8,32	3,20	0,46	0,39	0,44	0,25	0,32	0,94	0,87	0,94	0,51
Aloitettujen talonrakennustyöt – Påbörjade husbyggnadsarbeten – Buildings started											
1979	43,85	18,47	2,05	0,73	1,20	1,22	1,16	8,50	3,10	5,35	2,06
1980	45,57	18,62	1,82	0,87	1,63	1,29	0,76	8,11	4,76	5,10	2,44
1981	39,72	17,87	1,12	0,84	0,75	0,82	1,02	6,85	3,08	5,02	2,35
1982	48,07	18,35	2,28	0,91	2,43	1,20	1,31	8,21	4,29	6,10	2,98
*1983	48,26	18,50	2,43	1,22	1,71	1,48	0,97	9,33	3,83	5,72	3,06
1982	I 5,47	1,53	0,25	0,23	0,41	0,28	0,31	1,28	0,70	0,23	0,24
	II 17,31	8,17	0,69	0,21	0,45	0,28	0,34	2,15	1,35	2,87	0,82
	III 14,68	5,10	0,68	0,26	0,96	0,38	0,28	2,47	1,30	2,16	1,10
	IV 10,88	3,59	0,66	0,22	0,62	0,26	0,38	2,44	1,04	0,85	0,83
*1983	I 5,04	1,40	0,27	0,41	0,35	0,17	0,25	1,17	0,46	0,29	0,28
	II 17,11	8,27	0,93	0,20	0,40	0,44	0,17	2,36	0,89	2,48	0,97
	III 16,15	5,27	0,64	0,23	0,49	0,48	0,29	4,31	1,31	1,93	1,20
	IV 9,06	3,20	0,58	0,36	0,44	0,39	0,22	1,30	1,10	0,85	0,62
Keskeneräiset talonrakennustyöt – Pågående husbyggnadsarbeten – Buildings under construction											
1979	47,62	18,99	1,99	0,78	2,19	1,53	1,26	9,69	2,39	6,00	2,81
1980	49,83	19,36	1,88	0,92	2,64	1,51	0,96	9,51	3,29	6,35	3,15
1981	47,17	19,43	1,09	0,97	1,71	1,19	0,94	8,67	3,17	6,65	3,31
1982	50,32	19,43	2,07	1,07	2,90	1,26	1,41	8,40	3,60	6,73	3,45
*1983	52,62	20,00	2,35	1,32	2,93	1,62	1,05	9,72	3,44	6,69	3,51
1982	I 44,41	17,28	1,09	1,07	1,87	1,30	1,20	8,16	3,09	6,27	3,08
	II 51,52	20,94	1,45	1,00	2,06	1,41	1,18	8,17	3,85	8,27	3,18
	III 56,52	22,07	1,83	1,00	2,80	1,41	1,24	9,37	4,40	8,72	3,68
	IV 50,32	19,43	2,07	1,07	2,90	1,26	1,41	8,40	3,60	6,73	3,45
*1983	I 45,37	16,90	1,83	1,29	2,88	1,19	1,44	7,78	3,02	5,91	3,13
	II 52,12	20,97	2,17	1,12	2,85	1,37	1,31	8,28	3,09	7,55	3,41
	III 57,94	22,59	2,33	1,19	3,08	1,59	1,18	10,78	3,54	7,80	3,85
	IV 52,62	20,00	2,35	1,32	2,93	1,62	1,05	9,72	3,44	6,69	3,51

TUOTANTO – PRODUKTION – PRODUCTION

5. Talonrakennustoiminta (jatk.) – Husbyggnadsverksamhet (forts.) – Building construction (cont.)

Kaikki rakennukset – Alla byggnader – All buildings											
Vuosi ja neljännes År och kvartal Year and quarter	Yhteensä Summa Total	Asuin- rakennukset Bostads- byggnader Residential buildings	Myyvälä-, maj- ja ra- vits.rak. Butiks-, in- kvart- och bespisnings- byggnader Shop, accom- modation and restaur- ant build- ings	Hoitoalan rakennus- set Vårdbygg- nader Institu- tional buildings	Toimisto- ja hallintora- kennukset Kontors- och för- valtnings- byggnader Office buildings	Kokoontu- misraken- nukset Byggnader för sam- lingslokaler Buildings for assembly	Opetusa- kennukset Under- visnings- byggnader Educa- tional buildings	Teollisuus- rakennus- set Industri- byggnader Industrial buildings	Varastora- kennukset Lagerbygg- nader Ware- houses	Maa-, metsä- ja kalatalousra- kennukset Byggnader för jordbruk, skogsbruk och fiske Buildings in agriculture, forestry and fisheries	Liikenteen- ja muut rakennus- set Trafik- och övriga byggnader Transport service and other buildings
Tilavuus – Kubikinhåll – Cubic capacity, 1 000 000 m ³											
	1	2	3	4	5	6	7	8	9	10	11
Valmistuneet rakennukset – Färdigställda byggnader – Completed buildings											
1979.....	38,30	17,49	2,14	0,72	1,61	1,00	1,03	5,61	2,40	4,39	1,89
1980.....	42,77	18,04	1,93	0,73	1,06	1,35	1,18	7,12	3,83	4,82	2,03
1981.....	41,22	17,20	1,97	0,83	1,63	1,14	1,04	7,52	3,23	4,39	2,14
1982.....	43,74	18,00	1,34	0,76	1,10	1,05	0,86	8,19	3,71	6,02	2,69
*1983.....	45,78	17,92	2,17	0,97	1,74	1,18	1,32	7,83	3,83	5,75	3,05
1982 I	7,52	3,45	0,29	0,09	0,13	0,14	0,07	1,61	0,67	0,66	0,42
II	10,09	4,44	0,33	0,28	0,26	0,16	0,36	2,12	0,58	0,85	0,72
III	9,58	3,93	0,30	0,26	0,21	0,38	0,23	1,25	0,73	1,69	0,60
IV	16,55	6,18	0,42	0,14	0,51	0,37	0,20	3,21	1,73	2,82	0,96
*1983 I	9,87	3,88	0,49	0,20	0,37	0,24	0,22	1,77	1,03	1,08	0,59
II	10,31	4,17	0,62	0,37	0,40	0,27	0,31	1,81	0,79	0,82	0,75
III	10,96	3,89	0,49	0,16	0,38	0,33	0,44	1,84	0,87	1,84	0,74
IV	14,29	5,74	0,56	0,24	0,60	0,36	0,36	2,35	1,20	1,94	0,95

6. Asuntojen tuotanto – Bostadsproduktionen – Construction of dwellings

Vuosi ja neljännes År och kvartal Year and quarter	Myönnetty rakennuslupa Beviljade byggnadstillstånd Granted building permits		Keskeneräiset asunnot Halvfärdiga bostadslägenheter Incomplete dwellings		Valmistuneet asunnot Färdigställda bostadslägenheter Completed dwellings	
	Asuinhuoneistoja Bostadslägenheter Dwellings	Kokonaishuoneistoala Total lägenhetsyta Floor area	Asuinhuoneistoja Bostadslägenheter Dwellings	Kokonaishuoneistoala Total lägenhetsyta Floor area	Asuinhuoneistoja Bostadslägenheter Dwellings	Kokonaishuoneistoala Total lägenhetsyta Floor area
		1 000 m ²		1 000 m ²		1 000 m ²
	1	2	3	4	5	6
1979.....	53 851	4 519	46 206	4 102	50 301	4 089
1980.....	54 807	4 677	46 006	4 132	49 648	4 184
1981.....	50 441	4 354	45 975	4 169	46 988	3 981
1982.....	52 873	4 437	44 518	3 846	47 997	3 970
*1983.....	53 267	4 469	48 027	4 054	49 204	3 985
1982 I	8 661	764	40 533	3 486	9 487	788
II	19 351	1 815	46 690	4 222	12 674	997
III	14 033	1 062	49 782	4 501	9 998	819
IV	10 636	779	46 247	3 975	15 838	1 366
*1983 I	11 241	945	—	—	10 766	891
II	19 420	1 796	47 717	4 191	12 810	965
III	12 420	977	52 209	4 589	10 064	797
IV	10 114	741	48 027	4 054	14 919	1 278

Ks. huomautusosasto numerossa I.

Se notavdelningen i häfte I.

See note section in No. I.

7. Kaupan myynti – Handelns försäljning – Sales of commerce

a. Tukkukauppa – Partihandeln – Wholesaling										
Vuosi ja kuukausi År och månad Year and month	Koko tukku- kauppa Hela parti- handeln Total whole- sale trade	Yleistuk- kukauppa Allmän parti- handel General wholesale trade	Ravinto- ja nautintoai- nekauppa Handel med livs- och njutnings- medel Wholesaling of food and beverages	Tekstiili- vaatetus- ja nahkatavara- kauppa Handel med textil-, beklä- nads- och lädervaror Wholesaling of textile, cloth- ing and leath- er articles	Rauta- ja ra- kennustarvike- kauppa Handel med järn- och byggnadsvaror Wholesaling of iron ware and construction materials	Sähkö- ja ra- diotarvike- kauppa Handel med el- och radio- artiklar Wholesaling of electric ap- pliances and radios	Autoalan kauppa Handel med bilar och bil- förnöden- heter Wholesaling of motor vehicles	Polttoai- nekauppa Handel med bränslen Wholesaling of fuels	Investointi- tavara- ja raaka- ainekauppa Handel med maskin-, me- tall- och råvaror Wholesaling of investment articles and raw materials	Puutava- rakauppa Handel med trä- varor Wholesaling of timbers
	1	2	3	4	5	6	7	8	9	10
Myynti (pl. lvv.) – Försäljning (exkl. oms.) – Sales (excl. sales tax) 1 000 000 mk										
1982	131 587	40 809	17 302	1 724	7 619	4 279	8 455	17 509	16 473	2 527
*1983	143 076	44 387	19 617	1 801	8 467	4 562	8 736	17 863	18 133	3 067
1982 XII	13 269	3 964	1 754	117	709	486	838	1 733	1 751	346
*1983 I	9 337	2 695	1 286	115	532	279	639	1 303	1 265	151
II	10 203	3 010	1 399	133	690	301	695	1 419	1 285	188
III	12 277	3 643	1 572	164	788	385	863	1 664	1 626	229
IV	11 915	3 877	1 566	177	718	344	787	1 301	1 511	250
V	14 399	4 458	1 768	184	939	423	1 073	1 423	2 087	291
VI	10 338	3 167	1 550	97	672	309	445	1 362	1 316	223
VII	9 267	3 118	1 492	48	513	227	462	1 347	899	230
VIII	12 388	3 833	1 582	212	696	409	676	1 751	1 517	325
IX	13 129	4 253	1 803	198	764	483	793	1 505	1 479	314
X	12 847	4 088	1 806	183	768	446	754	1 416	1 542	248
XI	13 019	4 072	1 810	163	704	456	747	1 646	1 641	307
XII	13 956	4 171	1 983	128	683	500	804	1 727	1 966	284
Volyyymi-indeksi – Volymindex – Volume index 1980 = 100										
1982	109	106	111	102	118	130	122	106	101	82
*1983	110	106	116	98	122	128	119	103	104	91
1982 XII	127	120	132	80	128	174	143	114	125	130
*1983 I	89	81	95	78	95	97	108	87	89	56
II	96	90	104	89	123	104	117	95	89	70
III	116	108	116	110	140	132	144	116	115	84
IV	112	114	114	118	127	118	131	92	106	92
V	135	130	127	122	166	144	179	101	146	106
VI	95	91	110	63	118	104	73	97	91	80
VII	85	89	105	31	88	76	75	96	61	81
VIII	113	109	109	137	119	137	110	124	103	123
IX	119	120	124	128	129	161	128	103	100	108
X	116	115	124	117	129	148	121	96	104	86
XI	117	115	125	104	119	150	119	112	110	107
XII	125	116	136	81	116	165	127	118	132	98

Ks. huomautusosasto numerossa I.

Se notavdelningen i häfte I.

See note section in No. I.

7. Kaupan myynti (jatk.) – Handels försäljning (forts.) – Sales of commerce (cont.)

Vuosi ja kuukausi År och månad Year and month	a. Tukkukauppa – Partihandeln – Wholesaling			b. Vähittäiskauppa – Detaljhandeln – Retailing						
	Muu tuotantotarvikekauppa Annan handel med produktionsvaror Wholesaling of other production articles	Lääke- ja kemikaalitarviden kauppa Handel med medicinal och kemikalievaror Wholesaling of medicines and drugs	Muu tukkukauppa Annan partihandel Other wholesaling (n.e.c.)	Koko vähittäiskauppa Hela detaljhandeln Total retail trade	Tavara- talo- kauppa Varuhandel Department stores	Sekatavarain kauppa Diversehandel Retailers, rural type	Elintarvikkeiden kauppa Livsmedelshandel Food and beverage retailing	Elintarvikkeiden yleisvähittäiskauppa Allmän livsmedelsdetaljhandel General food shops	Maito-, leipä- ja vihannekauppa Mjök-, bröd-, kött och grönsakshandel Dairy and bakery produce, meat and vegetable shops	Muu elintarvikkeiden kauppa Annan handel med livsmedel Other food shops
	11	12	13	14	15	16	17	18	19	20
	Myynti (ml. lvv.) – Försäljning (inkl. oms.) – Sales (incl. sales tax) 1 000 000 mk									
1982.....	6 958	2 545	5 387	87 571	10 891	7 455	19 527	17 191	895	1 441
*1983.....	7 276	2 802	6 366	95 387	12 003	8 178	21 424	18 856	915	1 652
1982 XII	727	273	569	9 680	1 451	816	1 982	1 765	89	128
*1983 I	430	215	427	6 636	781	463	1 533	1 343	66	123
II	435	221	427	6 636	780	509	1 544	1 368	68	107
III	526	241	576	7 692	902	592	1 832	1 617	79	136
IV	635	236	512	7 497	926	628	1 669	1 471	70	128
V	827	237	690	9 029	1 081	856	1 840	1 611	76	153
VI	514	223	461	7 564	963	649	1 824	1 611	75	137
VII	426	174	332	7 882	985	797	1 863	1 639	77	147
VIII	533	245	583	7 946	989	753	1 852	1 613	83	156
IX	723	251	562	8 122	999	732	1 817	1 601	78	138
X	766	233	597	8 053	1 000	702	1 734	1 524	76	134
XI	636	248	590	8 117	1 052	660	1 771	1 557	76	139
XII	825	276	610	10 213	1 545	838	2 147	1 901	90	156
	Volyyymi-indeksi – Volymindex – Volume index 1980 = 100									
1982.....	125	115	105	106	108	97	91	89	100	105
*1983.....	120	117	116	106	110	98	92	91	95	107
1982 XII	154	143	129	136	169	125	109	108	117	108
*1983 I	91	112	97	93	91	71	84	82	87	104
II	92	115	96	92	90	76	83	83	89	89
III	108	125	130	106	103	88	97	96	101	111
IV	128	122	114	102	103	91	87	86	87	101
V	165	122	153	123	120	124	95	94	95	120
VI	101	113	102	100	105	93	93	92	92	105
VII	84	85	72	104	108	114	95	94	95	111
VIII	105	120	126	105	108	108	94	92	103	118
IX	141	122	121	107	108	104	92	91	95	105
X	149	113	127	106	108	99	88	87	94	102
XI	123	121	126	106	113	93	89	88	92	103
XII	157	133	129	132	166	118	109	108	111	115

Ks. huomautusosasto numerossa I.

Se notavdelningen i häfte I.

See note section in No. I.

Vähittäiskauppa — Detaljhandeln — Retailing

Vuosi ja kuukausi År och månad Year and month	Alkoholijuo- mien kaup- pa Handel med alkohol- drycker Liqueur shops	Tekstiili-, vaa- tetus- ja jalki- nekauppa Textil- och be- klädnads- och skohandel Textile-, cloth- ing and foot- wear shops	Tekstiili- ja vaatetuskaup- pa Textil- och be- klädnadshandel Textile- and clothing shops	Jalkineiden kauppa Skohandel Footwear shops	Rauta-alan kauppa Handel med järnvaror Metalware shops	Rauta- ja ra- kennustarvik- keiden kauppa Handel med järn- och byggnadsvaror Metalware and building equip- ment shops	Sähköalan tar- vikkeiden kauppa Detaljhandel med elvaror Electrical sup- plies shops	Muu rauta- alan kauppa Annan handel med järnvaror Other metal- ware shops	Huonekalu- ja muu sisustus- tarvikkeiden kauppa Handel med möbler och annan inred- ning Furniture and other furnish- ing shops
	21	22	23	24	25	26	27	28	29

Myynti (ml. lvv.) — Försäljning (inkl. oms.) — Sales (incl. sales tax) 1 000 000 mk

1982	5 563	4 898	4 239	659	7 265	3 535	2 694	1 036	1 732
*1983	6 229	5 193	4 513	680	7 534	3 543	2 865	1 126	1 875
*1982 XII	686	612	540	72	894	363	418	114	211
*1983 I	396	424	368	56	465	196	197	73	145
II	417	350	309	40	462	211	181	71	142
III	532	361	317	44	526	242	205	79	162
IV	487	426	358	67	545	249	190	106	132
V	438	482	413	70	754	399	231	123	152
VI	589	390	339	52	601	316	177	107	130
VII	610	370	320	50	638	317	221	101	117
VIII	519	374	327	48	700	345	258	98	144
IX	508	408	356	52	679	334	263	82	164
X	498	466	403	63	634	318	246	69	176
XI	502	518	445	73	642	285	270	86	182
XII	735	624	558	66	888	332	425	132	228

Volymyymi-indeksi — Volymindex — Volume index 1980 = 100

1982	102	93	94	87	114	106	130	103	119
*1983	104	92	93	86	109	99	128	103	120
*1982 XII	141	135	139	114	167	127	240	133	172
*1983 I	81	96	97	88	85	68	111	85	115
II	86	77	80	63	84	73	101	83	113
III	109	79	80	69	95	83	115	92	129
IV	100	91	89	103	97	86	104	121	102
V	90	103	102	106	132	135	125	134	118
VI	118	83	83	79	104	106	96	115	101
VII	122	80	80	77	110	106	117	108	89
VIII	104	79	81	72	120	113	137	104	110
IX	102	85	86	79	116	109	139	87	124
X	100	96	97	93	108	104	129	73	131
XI	95	106	106	107	109	93	141	91	135
XII	140	127	133	96	151	107	222	138	168

Ks. huomautusosasto numerossa I.

Se notavdelningen i häfte I.

See note section in No. I.

KAUPPA – HANDEL – COMMERCE

7. Kaupan myynti (jatk.) – Handelns försäljning (forts.) – Sales of commerce (cont.)

Vuosi ja kuukausi År och månad Year and month	Vähittäiskauppa – Detaljhandeln – Retailing									
	Autoalan kauppa Handel med bilar och bilförlödenheter <i>Automobile and accessory shops</i>	Huoltamotointiminta Service-stations- verksamhet <i>Service stations</i>	Apteekki-tavarain kauppa Apoteks- varu- handel <i>Pharmacy shops</i>	Kemikaalita- varain kaup- pa Kemikalieva- ruhandel <i>Cosmetic shops</i>	Kirjojen ja paperitava- rain kauppa Handel med böcker och pappersvaror <i>Book and paper shops</i>	Kultasepänteosten ja kellojen kauppa Handel med guld- smedsvaror och ur <i>Jewellery and watch shops</i>	Valokuvaus-, op- tisen ja terveyden- hoitoalan kauppa Handel med foto-, optiska och hälsövårds- artiklar <i>Photographic, optical goods and medical service equipment retailing</i>	Kukka- ja siemenkaup- pa Blomster- och fröhandel <i>Flower and seed shops</i>	Muu vähit- täis- kauppa Annan de- taljhandel <i>Other retail- ing etc.</i>	
	30	31	32	33	34	35	36	37	38	
Myynti (ml. lvv.) – Försäljning (inkl. oms.) – Sales (incl. sales tax) 1 000 000 mk										
1982.....	15 247	8 699	1 751	300	1 292	620	810	500	1 021	
*1983.....	16 375	9 530	2 025	358	1 422	653	935	523	1 132	
1982 XII	1 357	824	168	43	214	111	96	61	152	
*1983 I	1 199	698	163	24	116	43	65	40	83	
II	1 218	708	160	27	98	40	67	41	77	
III	1 468	762	171	29	89	46	72	52	97	
IV	1 424	745	163	26	94	40	66	45	84	
V	1 997	799	152	29	137	63	82	68	100	
VI	1 046	826	168	29	97	56	79	37	82	
VII	1 108	884	155	28	79	52	85	26	85	
VIII	1 196	842	157	28	129	58	85	28	92	
IX	1 415	790	178	28	136	48	87	36	99	
X	1 475	807	180	27	108	45	70	41	92	
XI	1 373	816	183	33	123	47	78	45	92	
XII	1 457	853	196	50	218	117	101	66	149	
Volymyymi-indeksi – Volymindex – Volume index 1980 = 100										
1982.....	130	107	109	98	116	120	116	112	115	
*1983.....	127	110	119	108	112	114	121	112	117	
1982 XII	134	111	122	162	226	249	162	148	202	
*1983 I	116	94	118	92	121	97	106	98	109	
II	117	95	116	102	102	85	108	100	100	
III	140	108	124	110	93	98	116	134	125	
IV	135	105	118	98	88	85	107	112	108	
V	189	113	110	107	129	133	131	161	125	
VI	96	116	122	103	91	116	122	101	100	
VII	102	124	107	99	73	109	129	79	103	
VIII	110	118	108	100	118	120	129	85	111	
IX	129	108	123	98	125	99	132	105	118	
X	134	110	124	95	99	94	105	107	111	
XI	125	111	126	114	111	96	118	111	110	
XII	130	116	135	174	197	241	152	148	178	

Ks. huomautusosasto numerossa I.

Se notavdelningen i häfte I.

See note section in No. I.

8. Ulkomaankauppa — Utrikeshandeln — Foreign trade

Vuosi ja kuukausi År och månad Year and month	Tuonti tavaroiden käytön mukaan Importen enligt varornas användning Imports by use of goods					Vienti toimialojen mukaan Exporten enligt näringsgrenar Exports by industries					Siitä — Därav — Of which		
	Koko tuonti Total im- port Total im- ports	Raaka-aineet ja tuotanto- tarvikkeet Råmaterial och produk- tionsförnö- denheter Raw materi- als and production supplies	Poltto- ja voiteluai- neet Bränslen och smörj- medel Fuels and lubricants	Investoin- titavarat Investe- ringsvaror Invest- ment goods	Kulutus- tavarat Konsum- tionsva- ror Consum- er goods	Koko vienti Total export Total ex- ports	Maa- ja metsäta- lous, kalastus Lantbruk och skogs- hush., fiske Agricult- ure, for- estry and fishing	Teelli- suus Indus- tri Indus- try	Tekstiili-, vaate- ja nahkateoli- suus Textil-, be- klädnads- och läderin- dustri Textile, clothing, leather industry	Puutava- rateoli- suus Trävaru- industri Wood industry	Paperi- ja graafi- nen teoli- suus Pappers- och gra- fisk in- dustri Paper and graphic industry	Metalli- tuote- ja koneteoli- suus Metallpro- dukt- och maskinin- dustri Metal product and machine industry	Kaup- patase Hand- dels- balans Trade balance
	1 000 000 mk												
	1	2	3	4	5	6	7	8	9	10	11	12	13
1979....	44 222	28 878	3 401	5 720	6 133	43 430	1 203	41 922	3 246	6 073	12 992	10 342	- 792
1980....	58 250	38 622	4 088	7 989	7 440	52 795	1 221	51 260	4 132	7 742	15 751	11 547	- 5 455
1981....	61 269	39 156	5 115	8 877	8 015	60 308	1 787	58 231	4 926	6 852	17 127	14 858	- 961
1982....	64 751	41 144	4 869	9 195	9 130	63 026	1 400	61 199	4 845	6 278	17 502	18 908	- 1 725
*1983....	71 520	44 748	5 011	10 858	10 570	69 751	1 419	67 989	4 430	6 943	19 329	20 253	- 1 769
*1983 I	5 551	3 411	348	825	921	5 025	28	4 952	361	466	1 313	1 719	- 526
II	5 073	3 216	248	665	901	5 573	322	5 233	375	563	1 421	1 504	+ 500
III	5 731	3 526	227	1 016	947	6 214	299	5 895	393	579	1 668	1 884	+ 483
IV	5 706	3 369	270	1 010	1 046	5 735	61	5 652	368	595	1 547	1 547	+ 29
V	6 245	3 975	325	976	959	6 154	230	5 894	325	654	1 473	1 942	- 91
VI	5 340	3 276	440	842	728	5 291	31	5 221	318	575	1 492	1 605	- 49
VII	5 800	3 460	561	1 021	703	5 681	43	5 611	288	562	1 571	1 828	- 119
VIII	5 513	3 515	440	682	833	5 128	32	5 068	362	492	1 682	1 110	- 385
IX	6 536	4 125	701	852	847	5 478	27	5 433	452	534	1 746	1 497	- 1 058
X	6 567	4 256	578	816	892	6 094	101	5 966	454	623	1 764	1 574	- 473
XI	6 377	4 122	435	935	869	6 514	51	6 431	368	642	1 851	2 057	+ 137
XII	7 080	4 496	439	1 217	922	6 863	197	6 632	366	657	1 816	1 973	- 217
I—II	10 624	6 627	596	1 490	1 822	10 598	350	10 185	736	1 029	2 734	3 223	- 27
*1984 I	5 609	3 160	407	1 108	869	6 691	209	6 464	290	502	1 625	2 395	+ 1 082
II	5 270	3 110	339	820	990	6 428	315	6 095	416	542	1 705	1 798	+ 1 158
III													
IV													
V													
VI													
VII													
VIII													
IX													
X													
XI													
XII													
I—II	10 882	6 272	746	1 928	1 859	13 120	524	12 560	706	1 044	3 330	4 193	+ 2 238

Ks. huomautusosasto numerossa I.

Se notavdelningen i häfte I.

See note section in No. I.

8. Ulkomaankauppa (jatk.) — Utrikeshandeln (forts.) — Foreign trade (cont.)

Vuosi ja kuukausi År och månad Year and month	Tuonti tavaroiden käytön mukaan Inporten enligt varornas användning Imports by use of goods ¹					Vienti toimialojen mukaan Exporten enligt näringsgrenar Exports by industries						
	Koko tuonti Total import Total imports	Raaka-aineet ja tuotanto- tarvikkeet Råmaterial och produk- tionsförmö- denheter Raw materi- als and production supplies	Poltto- ja voiteluai- neet Bränslen och smörj- medel Fuels and lubricants	Investoin- titavarat Investe- ringsvaror Invest- ment goods	Kulutus- tavarat Konsum- tionsvaror Consumer goods	Koko vienti Total export Total exports	Maa- ja metsätalous, kalastus Lantbruk och skog- hush., fiske Agriculture, forestry and fishing	Teolli- suus Industri Industry	Tekstiili-, vaate- ja nahkateolli- suus Textil-, be- klädnads- och läderin- dustri Textile, clothing, leather industry	Puutava- rateolli- suus Trävaru- industri Wood in- dustry	Paperi- ja graafinen teollisuus Pappers- och gra- fisk in- dustri Paper and graphic industry	Metalli- tuote- ja koneteolli- suus Metallpro- dukt- och maskinin- dustri Metal product and ma- chine in- dustry
	14	15	16	17	18	19	20	21	22	23	24	25

Yksikköarvoindeksi — Enhetsvärdeindex — Unit value index (Laspeyres) 1980 = 100

1979	86	83	81	94	96	90	115	89	91	84	88	92
1980	100	100	100	100	100	100	100	100	100	100	100	100
1981	112	113	127	105	108	111	108	111	109	105	112	116
1982	117	117	132	111	114	119	110	119	121	105	119	133
1983	125	124	129	124	126	127	99	127	134	116	121	145
1982	I	115	115	129	108	114	115	115	118	97	118	122
	II	114	114	125	111	115	116	102	117	101	118	127
	III	116	117	127	111	115	118	108	119	105	117	131
	IV	125	125	141	117	120	127	110	128	114	123	148
1983	I	125	124	135	120	126	126	109	127	114	120	148
	II	124	122	124	124	130	126	89	127	116	120	147
	III	126	125	128	124	130	127	73	129	114	123	146
	IV	127	126	131	128	128	128	95	129	116	123	146

Paljousindeksi — Volymindex — Volume index (Paasche) 1980 = 100

1979	89	90	103	76	86	92	86	92	86	93	94	97	
1980	100	100	100	100	100	100	100	100	100	100	100	100	
1981	94	90	99	106	100	103	135	102	110	85	97	111	
1982	95	91	90	104	108	100	104	100	97	77	93	124	
1983	98	93	95	110	113	104	117	104	80	77	101	121	
1982	I	88	85	55	110	105	106	207	104	108	73	99	115
	II	92	91	79	96	101	102	90	102	102	86	94	118
	III	90	87	103	90	99	85	30	86	80	70	88	104
	IV	107	99	125	117	117	107	87	107	97	81	92	154
1983	I	90	85	60	105	118	102	195	100	82	73	93	122
	II	95	90	81	114	114	103	119	103	75	82	95	120
	III	97	91	130	103	99	97	45	98	76	72	104	106
	IV	108	105	108	116	113	115	121	115	85	85	112	133

Ks. huomautusasto numerossa I.

Se notavdelningen i häfte I.

See note section in No. I.

9. Suomen Pankin avista myyntikurssit – Finlands Banks avista försäljningskurser –
Avista rates of exchange of the Bank of Finland

Päivämäärä Datum Date	New York 1 (USD)	Mont- real 1 C (CAD)	Lontoo London 1 (GBP)	Tukhol- ma Stock- holm 100 Skr (SEK)	Oslo 100 Nkr (NOK)	Kööpen- hamina Köpen- hamn Copen- hagen 100 Dkr (DKK)	Frank- furt a/M. 100 DM (DEM)	Amster- dam 100 FI (NLG)	Bryssel Brussels 100 Bfr ¹⁾ (BEC)	Zürich 100 Sfr (CHF)	Pariisi Paris 100 FF (FRF)	Roma Roma 100 Lit (ITL)	Wien Vienna 100 Sch (ATS)	Tokio Tokyo 100 Yen (JPY)	Moskova Moskva Moscow Clearing, 1 Rbl (SUR)
	1	2	3	4	5	6	7	8	9	10	11	12	13	14	15
1979 31/12	3,720	3,178	8,294	89,90	75,50	70,00	215,50	195,40	13,330	233,00	92,90	0,465	30,00	1,563	5,774
1980 31/12	3,849	3,240	9,216	88,20	74,75	64,60	196,70	180,40	12,290	217,90	85,45	0,420	27,75	1,898	5,701
1981 31/12	4,366	3,685	8,370	79,15	75,50	60,00	194,60	177,40	11,480	243,60	77,10	0,369	27,82	1,993	6,202
1982 31/12	5,299	4,309	8,558	72,65	75,20	63,25	223,10	201,95	11,340	266,00	78,80	0,389	31,74	2,263	7,440
1983 31/12	5,818	4,679	8,443	72,85	75,75	59,15	213,95	190,40	10,470	267,60	70,05	0,353	30,40	2,517	7,417
1983 31/1	5,416	4,384	8,317	72,80	75,90	63,00	221,50	201,55	11,330	270,85	78,30	0,386	31,60	2,277	7,462
28/2	5,391	4,399	8,231	72,55	75,65	62,65	223,05	201,75	11,330	264,30	78,80	0,387	31,79	2,290	7,515
31/3	5,479	4,454	8,077	73,00	76,05	63,70	225,90	200,85	11,380	263,40	75,45	0,381	32,20	2,292	7,514
28/4	5,441	4,444	8,508	72,70	76,65	62,35	221,60	197,00	11,130	264,20	74,05	0,374	31,50	2,295	7,496
31/5	5,485	4,464	8,845	72,90	76,90	60,85	217,80	193,90	10,910	262,35	72,75	0,368	30,95	2,303	7,523
30/6	5,549	4,525	8,500	72,70	76,20	60,80	218,30	194,75	10,910	263,75	72,85	0,369	31,00	2,321	7,542
29/7	5,650	4,590	8,591	73,05	76,65	59,60	214,05	191,65	10,700	265,90	71,35	0,363	30,50	2,343	7,573
31/8	5,768	4,678	8,607	72,70	76,85	59,35	213,35	190,85	10,610	263,30	71,00	0,359	30,40	2,341	7,555
30/9	5,666	4,602	8,485	72,55	77,10	59,60	215,05	192,45	10,610	266,45	71,00	0,356	30,60	2,402	7,498
31/10	5,681	4,615	8,496	72,80	77,05	60,00	216,40	192,80	10,640	266,00	71,20	0,357	30,80	2,433	7,434
30/11	5,787	4,674	8,472	72,80	77,25	59,40	214,40	191,35	10,570	267,00	70,65	0,355	30,45	2,478	7,440
31/12	5,818	4,679	8,443	72,85	75,75	59,15	213,95	190,40	10,470	267,60	70,05	0,353	30,40	2,517	7,417
1984 31/1	5,951	4,770	8,378	72,85	75,75	58,40	211,70	188,50	10,370	265,55	69,35	0,349	30,05	2,539	7,417
29/2	5,640	4,510	8,411	72,50	75,15	59,05	216,80	191,80	10,590	260,75	70,50	0,349	30,75	2,420	7,254
30/3	5,585	4,373	8,067	72,45	74,50	58,60	215,20	190,70	10,510	259,65	70,00	0,345	30,60	2,490	7,213
30/4															
31/5															
29/6															
31/7															
31/8															
28/9															
31/10															
30/11															
31/12															

Ks. huomautusosasto numerossa I.

Se notavdelningen i häfte I.

See note section in No. I.

¹⁾ Kaupallinen kurssi. Ei kaupallinen kurssi, ks. Suomen Pankin tiedote: viralliset myyntikurssit.

¹⁾ Kommerciell kurs. Okommerciell kurs, se Finlands Banks rapport över officiella försäljningskurser.

¹⁾ Commercial rate. Financial rate, see Report of the Bank of Finland on the official selling rates.

10. Suomen Pankki – Finlands Bank – The Bank of Finland

a. Tärkeimmät tilit ja setelinanto-oikeus – Viktigare konton och sedelutgivningsrätt – Certain accounts and right of note issue

Vuoden ja kuukauden lopussa Vid utgången av At the end of	Kulta- ja valuuttasaamiset Guld och valutafordringar Gold and foreign exchange receivables	Muut ulkomaiset saamiset Övriga fordringar på utlandet Other foreign receivables	Saamiset rahituslaitoksilta Fordringar på finansieringsinstitut Receivables from financial institutions	Saamiset julkiselta sektorilta Fordringar på den offentliga sektorn Receivables from the public sector	Saamiset yrityksiltä Fordringar på företag Receivables from corporations	Muut varat Övriga tillgångar Other assets	Taseen loppusumma Balansens slutsumma Total	Valuuttavelat Valutasulduer Foreign exchange liabilities	Muut ulkomaiset velat Övriga utländska skulder Other foreign liabilities	Liikkeessä oleva raha Utelöpande sedlar och mynt Notes and coins in circulation
1 000 000 mk										
	1	2	3	4	5	6	7	8	9	10
1979	4 860	2 803	4 538	884	2 520	73	15 678	846	1 818	4 375
1980	8 024	1 540	5 350	1 225	3 399	80	19 618	983	2 430	4 954
1981	9 463	1 606	3 690	1 236	4 549	89	20 633	95	2 597	5 595
1982	10 552	3 963	5 409	1 041	4 990	99	26 053	22	5 410	6 061
1983	8 780	4 876	8 788	2 178	5 079	105	29 805	34	5 670	6 574
1983										
I	10 644	3 969	3 274	1 113	5 015	101	24 117	41	3 849	5 711
II	10 096	3 985	3 583	1 209	5 050	100	24 022	60	3 806	5 803
III	10 201	3 984	4 484	1 555	5 001	100	25 325	36	4 648	5 966
IV	10 156	3 979	4 990	1 477	5 053	103	25 758	69	4 633	5 984
V	10 228	3 998	5 556	1 401	5 024	103	26 310	64	4 616	6 043
VI	10 701	4 004	5 659	1 663	4 938	102	27 067	65	4 640	6 353
VII	11 203	4 012	5 585	1 662	4 933	102	27 497	85	4 680	6 301
VIII	9 962	4 007	5 940	1 697	4 881	103	26 589	70	4 729	6 085
IX	8 448	3 991	8 485	1 905	4 897	103	27 830	45	4 692	6 209
X	8 211	3 973	8 744	1 839	5 094	105	27 966	73	4 699	6 159
XI	7 883	3 975	9 398	1 880	5 160	104	28 400	44	4 747	6 179
XII	8 780	4 876	8 788	2 178	5 079	105	29 805	34	5 670	6 574
1984										
I	10 177	4 876	6 831	2 136	5 122	106	29 248	30	5 722	6 195
II	10 284	4 829	6 396	2 094	4 844	107	28 555	45	4 742	6 232
III	11 486	4 475	5 606	2 273	4 847	106	28 793	52	3 605	6 308
IV										
V										
VI										
VII										
VIII										
IX										
X										
XI										
XII										

Ks. huomautusosasto numerossa I.

Se notavdelningen i häfte I.

See note section in No. I.

RAHA- JA LUOTTOLIIKE – PENNING- OCH KREDITVÄSEN – BANKING AND CREDIT

Vuoden ja kuukauden lopussa Vid utgången av At the end of	Liiikkeessä olevat talletustodistukset Utelöpande depositionsbevis Deposit certificates in circulation	Velat rahoituslaitoksille Skulder till finansieringsinstitut Claims to financial institutions	Velat julkiselle sektorille Skulder till den offentliga sektorn Claims to the public sector	Velat yrityksille Skulder till företag Claims to corporations	Muut velat Övriga skulder Other liabilities	Arvonjärjestelytilit Värderegleringsräkningar Equalization accounts	Oma pääoma Eget kapital Capital accounts	Setelinantooikeus Sedelutgivningsrätt Right of note issue	Käytössä oleva setelinantooikeus Utnyttjad sedelutgivningsrätt Utilized right of note issue	Setelinantovara Sedelutgivningsreserv Unused right of note issue
	11	12	13	14	15	16	17	18	19	20
1 000 000 mk										
1979	1 700	3 043	387	403	13	1 252	1 841	6 793	4 905	1 888
1980	1 900	3 739	591	978	13	1 767	2 264	9 181	5 661	3 520
1981	1 600	3 797	578	1 433	14	609	4 313	10 658	5 298	5 360
1982	1 700	4 792	50	1 687	24	1 609	4 699	12 609	5 638	6 971
1983	—	5 712	3 000	1 832	15	2 057	4 911	10 991	6 119	4 872
1983 I	1 580	4 706	—	1 678	15	1 803	4 734	11 914	5 995	5 919
II	1 650	4 562	—	1 561	14	1 803	4 764	11 334	5 472	5 862
III	1 800	4 518	1	1 718	15	1 819	4 804	12 420	5 564	6 856
IV	1 650	4 971	1	1 687	17	1 902	4 844	12 365	5 639	6 726
V	950	6 103	1	1 658	16	1 976	4 884	12 449	5 693	6 756
VI	750	6 525	1	1 813	16	1 970	4 934	12 933	5 992	6 941
VII	1 400	6 454	1	1 901	18	2 006	4 651	13 403	5 949	7 454
VIII	800	6 187	1	1 950	18	2 050	4 701	12 135	5 659	6 476
IX	800	7 353	1	1 952	15	2 022	4 741	10 657	5 796	4 861
X	950	7 318	0	1 941	16	2 045	4 765	10 441	5 784	4 657
XI	—	6 101	2 501	1 911	15	2 103	4 799	10 145	5 744	4 401
XII	—	5 712	3 000	1 832	15	2 057	4 911	10 991	6 119	4 872
1984 I	—	8 182	512	1 656	16	2 003	4 932	12 404	5 734	6 670
II	—	7 984	812	1 998	16	1 795	4 932	12 499	5 810	6 690
III	—	8 955	1 313	2 014	15	1 598	4 932	12 833	6 088	6 745
IV										
V										
VI										
VII										
VIII										
IX										
X										
XI										
XII										

b. Liikepankkien keskuspankkiluoton peruskorko	1. 1. 1972	7,75
Grundränta för affärsbankernas centralbankskredit	1. 7. 1973	9,25
The official discount rate of the Bank of Finland	1. 10. 1977	8,25
	1. 5. 1978	7,25
	1. 11. 1979	8,50
	1. 2. 1980	9,25
	1. 6. 1982	8,50
	1. 7. 1983	9,50

Ks. huomautusosasto numerossa I.

Se notavdelningen i häfte I.

See note section in No. I.

11. Rahalaitosten ottolainaus yleisöltä¹⁾ – Penninginrättingarnas inlåning från allmänheten¹⁾ – Deposits by the public¹⁾

Vuoden ja kuukauden lopussa Vid utgången av At the end of	Liikepankit (ml. OKO) Affärsbanker (inkl. ACA) Commercial banks (incl. OKO)			Säästöpankit Sparbanker Savings banks			Osuuskauppojen säästökassat Handelsslagens sparkassar Consumers' co-operative savings funds	
	Talletukset Depositioner Deposits	Shekkitilit Checkräkningar Cheque accounts	Yhteensä Summa Total	Talletukset Depositioner Deposits	Shekkitilit Checkräkningar Cheque accounts	Yhteensä Summa Total	Talletukset Depositioner Deposits	Talletukset Depositioner Deposits
	1 000 000 mk							
	1	2	3	4	5	6	7	8
1979	18 844,7	4 633,0	23 477,7	17 195,4	1 248,3	18 443,7	529,8	570,7
1980	21 922,3	5 205,0	27 127,3	20 032,8	1 256,0	21 288,8	449,5	624,9
1981	24 995,1	5 756,8	30 751,9	22 946,2	1 600,5	24 546,7	389,9	637,7
1982	27 523,1	6 829,4	34 352,5	25 889,7	2 100,4	27 990,1	387,6	645,8
1983	31 030,2	6 497,5	37 527,7	29 276,1	2 480,2	31 756,3	406,7	683,2
1983 I	27 291,4	6 642,7	33 943,1	26 191,2	2 058,4	28 249,6	388,9	647,2
II	27 543,7	6 139,2	33 682,9	26 634,3	2 037,6	28 671,9	392,9	653,7
III	27 691,4	6 117,4	33 808,8	26 689,4	2 016,0	28 705,4	391,0	656,4
IV	28 053,7	5 442,5	33 496,2	26 950,3	2 104,0	29 054,3	391,2	652,5
V	28 152,7	6 927,1	35 079,8	27 187,4	2 228,9	29 416,3	389,1	655,0
VI	28 729,3	6 695,4	35 424,7	27 689,6	2 225,5	29 915,1	390,7	656,4
VII	28 930,9	5 610,4	34 541,3	28 005,2	2 241,9	30 247,1	395,0	660,0
VIII	28 906,5	6 435,0	35 341,5	28 139,3	2 254,6	30 393,9	392,0	660,2
IX	28 883,1	6 278,5	35 161,6	28 234,8	2 290,4	30 525,2	421,4	668,1
X	28 993,0	6 573,8	35 566,8	28 301,9	2 305,0	30 606,9	419,6	672,6
XI	29 150,4	6 660,2	35 810,6	28 450,5	2 291,3	30 741,8	408,0	672,5
XII	31 030,2	6 497,5	37 527,7	29 276,1	2 480,2	31 756,3	406,7	683,2
1984 I	30 830,5	6 860,8	37 691,3	29 729,7	2 255,7	31 985,4	410,5	686,9
II	31 214,3	6 418,4	37 632,7	30 237,4	2 135,4	32 372,8	412,4	691,5
III								
IV								
V								
VI								
VII								
VIII								
IX								
X								
XI								
XII								

Ks. huomautusosasto numerossa I.

Se notavdelningen i häfte I. *

See note section in No. I.

¹⁾ Kotimainen, markkamääräinen.

¹⁾ Inhemsk, i mark.

¹⁾ Domestic, in Finnish currency.

²⁾ Keskusosuusliike OTK:n ja 39 E-osuusliikkeen fusio 1.10.1983.

²⁾ Fusionen av Centralandelslaget OTK och 39 E-andelslag 1.10.1983.

²⁾ The merger between the Central Co-operative Society OTK and 39 E-cooperative societies as of 1 October 1983.

RAHA- JA LUOTTOLIIKE – PENNING- OCH KREDITVÄSEN – BANKING AND CREDIT

Vuoden ja kuukauden lopussa Vid ut- gången av At the end of	Osuuspankit Andelsbanker Co-operative banks			Postipankki Postbanken		Kaikkiaan Inalles All banking establishments				
	Talletukset Depositioner Deposits	Shekkilitit Checkkräk- ningar Cheque accounts	Yhteensä Summa Total	Talletukset Depositioner Deposits	Siirtotilit Girokon- ton Giro ac- counts	Yhteensä Summa Total	Talletukset Depositioner Deposits	Shekkilitit Checkkräk- ningar Cheque ac- counts	Yhteensä Summa Total	
1 000 000 mk										
	9	10	11	12	13	14	15	16	17	
1979	13 344,6	1 026,2	14 370,8	5 417,9	2 727,4	8 145,3	55 903,1	9 634,9	65 538,0	
1980	15 954,8	1 054,7	17 009,5	6 274,2	2 539,2	8 813,4	65 258,5	10 054,9	75 313,4	
1981	18 588,2	1 304,0	19 892,2	7 324,2	3 060,9	10 385,1	74 881,3	11 722,2	86 603,5	
1982	21 012,8	1 796,5	22 809,3	8 441,8	3 151,5	11 593,3	83 900,8	13 877,8	97 778,6	
1983	24 101,3	2 124,2	26 225,5	9 645,2	3 732,6	13 377,8	95 142,7	14 834,5	109 977,2	
1983	I	21 331,9	1 739,6	23 071,5	8 480,5	4 070,4	12 550,9	84 331,1	14 511,1	98 842,2
	II	21 856,9	1 702,8	23 559,7	8 617,2	4 047,9	12 665,1	85 698,7	13 927,5	99 626,2
	III	21 969,2	1 698,8	23 668,0	8 655,9	3 494,1	12 150,0	86 053,3	13 326,3	99 379,6
	IV	22 099,4	1 733,9	23 833,3	8 658,3	3 972,9	12 631,2	86 805,4	13 253,3	100 058,7
	V	22 202,5	1 895,0	24 097,5	8 700,4	4 138,0	12 838,4	87 287,1	15 189,0	102 476,1
	VI	22 619,2	1 856,5	24 475,7	8 807,9	4 256,1	13 064,0	88 893,1	15 033,5	103 926,6
	VII	22 843,1	1 867,7	24 710,8	9 020,3	4 423,1	13 443,4	89 854,5	14 143,1	103 997,6
	VIII	22 943,3	1 904,5	24 847,8	9 098,9	4 366,8	13 465,7	90 140,2	14 960,9	105 101,1
	IX	23 132,1	1 956,2	25 088,3	9 089,6	4 482,0	13 571,6	90 429,1	15 007,1	105 436,2
	X	23 197,2	2 013,2	25 210,4	9 159,6	4 635,5	13 795,1	90 743,9	15 527,5	106 271,4
	XI	23 335,6	1 954,2	25 289,8	9 204,9	3 729,3	12 934,2	91 221,9	14 635,0	105 856,9
	XII	24 101,3	2 124,2	26 225,5	9 645,2	3 732,6	13 377,8	95 142,7	14 834,5	109 977,2
1984	I	24 533,4	1 947,6	26 481,0	9 764,0	4 486,3	14 250,3	95 955,0	15 550,4	111 505,4
	II	25 100,9	1 891,7	26 992,6	9 956,2	4 128,2	14 084,4	97 612,7	14 573,7	112 186,4
	III									
	IV									
	V									
	VI									
	VII									
	VIII									
	IX									
	X									
	XI									
	XII									

Ks. huomautusosasto numerossa I.

Se notavdelningen i häfte I.

See note section in No. I.

12. Rahalaitosten antolainaus yleisölle¹⁾ – Penninginrättningarnas utlåning till allmänheten¹⁾ –
Advances to the public¹⁾

Vuoden ja kuukauden lopussa Vid utgången av At the end of	Suomen Pankki Finlands Bank Bank of Finland		Liikepankit (ml. OKO) Affärsbanker (inkl. ACA) Commercial banks (incl. OKO)				Kiinnitys- luotto- pankit Hypoteks- banker Mortgage banks	Säästöpankit Sparbanker Savings banks				
	Diskont. kotim. vekselit Diskont. inhemska växlar Inland bills dis- counted	Lainat Lån Loans	Yhteensä Summa Total	Vekselit Växlar Bills	Shekkilit Check- räkningar Cheque accounts	Muu lai- nananto Annan kreditgiv- ning Other ad- vances	Yhteensä Summa Total	Lainat ²⁾ Lån ²⁾ Loans ²⁾	Vekselit Växlar Bills	Shekkilit Checkräk- ningar Cheque accounts	Muu lai- nananto Annan kreditgiv- ning Other ad- vances	Yhteen- sä Sum- ma Total
1 000 000 mk												
	1	2	3	4	5	6	7	8	9	10	11	12
1979	345,3	1 020,8	1 366,1	3 053,7	1 451,8	21 297,9	25 803,4	6 291,6	1 495,5	307,7	14 737,6	16 540,8
1980	468,5	1 649,6	2 118,1	3 422,4	1 540,0	24 376,3	29 338,7	6 896,6	1 726,8	370,7	17 004,4	19 101,9
1981	554,9	2 587,7	3 142,6	3 418,6	1 672,7	27 921,9	33 013,2	7 862,1	1 988,8	444,4	19 581,8	22 015,0
1982	588,2	3 003,8	3 592,0	3 293,6	2 496,1	32 752,3	38 542,0	9 728,1	2 144,8	507,2	23 045,7	25 697,7
1983	596,0	3 046,8	3 642,8	2 684,5	3 664,0	37 663,9	44 012,4	10 692,7	2 211,7	666,2	26 488,8	29 366,7
1983	I	614,9	3 055,2	3 670,1	3 135,2	3 484,9	33 146,9	9 768,3	2 100,5	499,1	23 367,4	25 967,0
	II	602,9	3 092,5	3 695,4	3 245,8	3 764,9	33 505,0	9 805,4	2 074,3	515,3	23 629,0	26 218,6
	III	548,5	3 045,1	3 593,6	3 251,3	3 799,2	33 918,1	9 867,0	2 026,9	533,8	23 916,4	26 477,1
	IV	558,9	3 093,9	3 652,8	3 215,5	3 942,4	34 472,2	9 847,2	2 054,9	531,7	24 102,6	26 689,2
	V	532,4	3 076,8	3 609,2	3 171,2	3 614,8	35 077,9	9 953,6	2 093,9	518,3	24 466,3	27 078,5
	VI	497,5	3 032,2	3 529,7	3 064,1	3 821,0	35 391,6	10 123,7	2 112,0	555,7	24 795,5	27 463,2
	VII	535,9	3 063,8	3 599,7	2 847,1	3 790,2	35 642,3	10 234,1	2 085,4	575,0	25 053,8	27 714,2
	VIII	540,2	3 054,5	3 594,7	2 869,4	3 794,9	36 017,7	10 260,4	2 091,6	596,1	25 415,3	28 103,0
	IX	492,3	3 062,4	3 554,7	3 173,2	4 178,9	36 503,3	10 294,5	2 125,5	626,4	25 860,0	28 611,9
	X	601,8	3 099,4	3 701,2	3 183,6	4 184,2	36 876,7	10 302,0	2 138,8	595,8	26 093,3	28 827,9
	XI	614,0	3 056,4	3 670,4	2 978,8	4 082,8	37 276,2	10 374,4	2 145,0	617,7	26 278,6	29 041,3
	XII	596,0	3 046,8	3 642,8	2 684,5	3 664,0	37 663,9	10 692,7	2 211,7	666,2	26 488,8	29 366,7
1984	I	607,8	3 077,7	3 685,3	2 585,0	4 297,3	38 242,6	10 703,7	2 162,6	660,6	26 755,8	29 579,0
	II	597,2	2 816,9	3 414,1	2 504,1	4 339,3	38 606,7	10 665,7	2 159,4	672,5	26 948,7	29 780,6
	III											
	IV											
	V											
	VI											
	VII											
	VIII											
	IX											
	X											
	XI											
	XII											

Ks. huomautusosasto numerossa I.

Se notavdelningen i häfte I.

See note section in No. I.

¹⁾ Kotimainen, markkamääräinen.

¹⁾ Inhemsk, i mark.

¹⁾ Domestic, in Finnish currency.

²⁾ Ei sisällä pankkien saamia lainoja.

²⁾ Innehåller icke lån till banker.

²⁾ Incl. no loans to the banks.

RAHA- JA LUOTTOLIIKE – PENNING- OCH KREDITVÄSEN – BANKING AND CREDIT

Vuoden ja kuukauden lopussa Vid ut- gången av At the end of	Osuuspankit Andelsbanker Co-operative banks				Postipankki Postbanken				Kaikkiaan Inalles All banking establishments			
	Vekselit Växlar Bills	Shekkilitilit Check- räckningar Cheque accounts	Muu lai- nananto Annan kreditgiv- ning Other advances	Yhteensä Summa Total	Vekselit Växlar Bills	Siirtotilit Giro- konton Giro accounts	Muu lai- nananto Annan kreditgiv- ning Other ad- vances	Yhteensä Summa Total	Vekselit Växlar Bills	Shekkilitilit Checkräk- ningar Cheque accounts	Muu lai- nananto Annan kreditgiv- ning Other ad- vances	Yhteensä Summa Total
	1 000 000 mk											
	13	14	15	16	17	18	19	20	21	22	23	24
1979	1 269,1	322,4	12 663,4	14 254,9	658,4	201,3	6 930,6	7 790,3	6 822,0	2 283,2	62 941,9	72 047,1
1980	1 431,0	402,8	14 920,3	16 754,1	717,8	342,3	7 995,7	9 055,8	7 766,5	2 655,8	72 842,9	83 265,2
1981	1 670,9	480,6	17 911,2	20 062,7	729,0	419,4	9 480,0	10 628,4	8 362,2	3 017,1	85 344,7	96 724,0
1982	1 698,7	553,8	21 350,0	23 602,5	567,3	435,0	10 743,4	11 745,7	8 292,6	3 992,1	100 623,3	112 908,0
1983	1 897,4	718,4	24 672,4	27 288,2	486,4	427,4	11 765,8	12 679,6	7 876,0	5 476,0	114 330,4	127 682,4
1983	I	1 600,6	557,2	21 588,4	23 746,2	593,0	484,8	10 976,5	12 054,3	8 044,2	101 902,7	114 972,9
	II	1 595,4	546,0	21 805,0	23 946,4	575,0	513,8	11 076,4	12 165,2	8 093,4	102 913,3	116 346,7
	III	1 619,6	595,1	22 003,0	24 217,7	541,8	448,6	11 034,9	12 025,3	7 988,1	103 784,5	117 149,3
	IV	1 636,3	584,2	22 152,1	24 372,6	574,4	437,2	11 129,1	12 140,7	8 040,0	104 797,1	118 332,6
	V	1 674,8	575,8	22 439,6	24 690,2	574,5	588,3	11 131,4	12 294,2	8 046,8	106 145,6	119 489,6
	VI	1 704,1	611,5	22 737,7	25 053,3	594,3	534,9	11 236,0	12 365,2	7 972,0	107 316,7	120 811,8
	VII	1 707,1	593,3	23 026,7	25 327,1	574,1	488,8	11 288,8	12 351,7	7 749,6	108 309,5	121 506,4
	VIII	1 711,5	622,0	23 408,2	25 741,7	564,9	581,2	11 421,4	12 567,5	7 777,6	109 577,5	122 949,3
	IX	1 749,1	649,2	23 782,8	26 181,1	624,1	622,4	11 560,7	12 807,2	8 164,2	111 063,7	125 304,8
	X	1 782,4	640,1	24 049,8	26 472,3	588,7	576,8	11 548,7	12 714,2	8 295,3	111 969,9	126 262,1
	XI	1 823,5	684,5	24 355,0	26 863,0	585,7	559,6	11 614,4	12 759,7	8 147,0	112 955,0	127 046,6
	XII	1 897,4	718,4	24 672,4	27 288,2	486,4	427,4	11 765,8	12 679,6	7 876,0	114 330,4	127 682,4
1984	I	1 835,5	745,6	24 878,0	27 459,1	570,1	621,2	11 718,2	12 909,5	7 761,0	115 375,8	129 461,5
	II	1 787,2	773,9	25 101,3	27 662,4	566,6	608,4	11 877,8	13 052,8	7 614,5	116 017,1	130 025,7
	III											
	IV											
	V											
	VI											
	VII											
	VIII											
	IX											
	X											
	XI											
	XII											

Ks. huomautusosasto numerossa I.

Se notavdelningen i häfte I.

See note section in No. I.

13. Kotimainen clearingliike
Inhemska clearingrörelse
Domestic clearing accounts

Vuosi ja kuukausi År och månad Year and month	Postivexelslit, shekit ja siirtomääräykset Postremissväxlar, checker och kontokrediteringar Bankers' drafts, cheques and transfer orders	
	Luku Antal Number 1 000	Määrä Belopp Total sum Milj. mk
	1	2
1979	48 723	257 210
1980	55 902	291 347
1981	61 093	340 179
1982	76 973	379 611
1983	103 269	427 798
1983 I	7 418	34 471
II	7 893	30 665
III	8 876	34 601
IV	7 957	34 079
V	8 803	37 271
VI	9 254	39 336
VII	8 306	33 814
VIII	9 405	34 358
IX	8 452	37 434
X	8 556	35 725
XI	9 060	35 781
XII	9 288	40 264
1984 I	8 897	38 640
II	8 608	37 172
III	9 029	39 982
IV		
V		
VI		
VII		
VIII		
IX		
X		
XI		
XII		

14. Helsingin Arvopaperipörssi
Helsingfors Fondbörs
Helsinki Stock Exchange

Myynti – Försäljning – Sales					
Osakkeet Aktier Shares	Merkintä- oikeudet Tecknings- rätter Subscription rights	Deben- tuurit Deben- turerna Debentures	Obligaatiot Obligationer Bonds	Yhteensä Summa Total	
1 000 mk					
1	2	3	4	5	
259 790	46 452	25 600	224 908	556 750	
307 954	55 470	32 310	303 112	698 846	
342 676	12 223	62 944	1 000 925	²⁾ 1 462 630	
566 830	96 693	125 641	2 201 795	²⁾ 3 084 753	
1 241 391	148 114	546 656	1 623 747	²⁾ 3 745 682	
43 392	6 488	32 973	238 370	²⁾ 341 386	
64 363	–	28 885	146 815	²⁾ 261 757	
105 312	1 406	40 575	100 516	²⁾ 250 912	
114 331	5 005	25 389	94 434	²⁾ 240 240	
95 140	11 349	15 579	150 502	²⁾ 276 950	
74 403	4 834	34 876	111 178	²⁾ 243 662	
59 258	–	29 952	85 171	²⁾ 183 853	
93 090	–	65 362	80 310	²⁾ 242 366	
118 190	55 597	72 742	87 384	²⁾ 358 752	
119 838	34 815	30 223	89 692	²⁾ 280 525	
218 964	28 046	52 236	159 421	²⁾ 470 246	
135 108	573	117 862	276 952	²⁾ 595 030	
227 606	6 879	39 361	130 540	²⁾ 490 686	
142 945	30 265	50 118	112 875	²⁾ 397 802	
172 003	147 011	19 693	99 225	²⁾ 500 601	

15. Unitaksen osakeindeksi
Unitas aktieindex
Unitas share index
1975 = 100

Pankit Banks (26,58)	Vakuutus Försäkring Insurance (1,95)	Kauppa- ja liiken- ne Handel och sam- färdsel Trade and transport (5,14)	Teollisuus Industri (66,33)	Yleisin- deksi General index General index (100,00)
1	2	3	4	5
78,5	98,6	129,0	86,5	86,8
84,7	119,1	138,3	92,3	93,2
83,4	148,7	150,8	95,1	95,9
115,5	224,5	199,4	127,5	129,8
144,1	480,0	258,1	194,0	189,6
126,2	303,8	220,7	139,1	143,1
130,1	320,0	233,0	150,4	152,6
133,9	346,2	247,4	166,3	165,4
135,1	372,4	243,3	167,5	166,8
139,1	420,0	253,4	180,1	177,7
143,9	485,1	256,0	190,4	187,2
145,7	532,7	261,6	200,0	195,2
145,4	535,4	262,3	204,5	198,2
150,4	575,6	270,3	220,1	211,1
153,7	616,9	275,6	223,0	215,0
158,6	643,6	285,8	239,9	228,5
167,1	608,5	287,5	246,8	234,8
186,4	620,3	305,8	274,5	259,4
184,0	643,5	305,4	265,0	252,9
207,2	641,9	301,0	264,4	258,4

Ks. huomautusosasto numerossa I.

¹⁾ Kaupallinen kurssi. Ei kaupallinen kurssi, ks. Suomen Pankin tiedote. Viralliset myyntikurssit.

²⁾ Ml. muut joukkovelkakirjalainat.

Se notavdelningen i häfte I.

¹⁾ Kommerciell kurs. Okommerciell kurs, se Finlands Banks rapport över officiella försäljningskurser.

²⁾ Inkl. masskuldebrevslån.

See note section in No. I.

¹⁾ Commercial rate. Financial rate, see Report of the Bank of Finland on the official selling rates.

²⁾ Incl. other bonds.

16. Posti- ja telelaitos – Post- och televerket – Posts and Telecommunications

Vuosi ja kuukausi År och månad Year and month	Postitoimen liikennetuotot	Telettoimen liikennetuotot	Tuotot kaikkiaan Övriga in- täkter Other income	Yhteensä Summa Total income	Kaukopuhelut – Fjärrsamtal – Trunk calls				Sähkösa- nomat, kotimaiset ja ulko- maille	Telexkirjoittamiset Telexskrivningar Telex calls	
	Intäkter av post- trafiken Postal income	Intäkter av televerksam- het Income from teleservices			kotimaiset – inrikes – domestic		ulkomaille (minuu- teissa) till utlan- det (i mi- nuter) abroad (minutes)		Telegram, inrikes och till utlandet Tele- grams, domestic and abroad	kotimaiset (minuu- teissa) inrikes (i minu- ter) domestic (minutes)	ulkomaille (minuu- teissa) till utlan- det (i minu- ter) abroad (minutes)
					käsivälittei- nen liikenne (3 min. jak- soja) manuell traf- fik (3 min. perioder) ¹⁾	automaattiliikenne automatisk trafik	maksusy- käyksiä à 20 p taxeimpulser à 20 p ²⁾	puheluja samtal calls			
	1 000 mk			1 000							
	1	2	3	4	5	6	7	8	9	10	11
1979	1 162 862	1 608 459	300 538	3 071 859	14 754	4 629 364	272 589	61 285	820	10 328	10 502
1980	1 270 233	1 765 570	293 106	3 328 909	1 985	5 161 377	297 886	69 963	797	10 668	11 406
1981	1 495 707	1 898 876	353 744	3 748 326	1 470	5 431 068	319 550	80 121	771	11 968	12 516
1982	1 774 731	2 204 018	424 420	4 403 169	1 342	4 086 458	339 433	84 954	750	11 850	13 167
*1983	2 082 780	2 452 639	478 731	5 014 149	1 250	4 384 468	364 061	92 209	725	11 858	13 949
*1983 I	99 406	163 761	17 107	280 274	100	360 682	28 720	7 236	54	1 048	1 112
II	153 922	171 149	17 124	342 195	103	342 087	27 746	7 047	51	1 040	1 389
III	180 302	200 029	19 833	400 165	111	387 517	31 813	8 477	65	970	1 066
IV	169 403	196 787	71 523	437 712	101	347 112	28 938	7 031	51	932	1 103
V	191 720	232 483	22 721	446 923	106	372 868	31 120	7 925	97	1 047	1 255
VI	155 323	185 917	17 226	358 466	107	371 589	31 570	7 805	61	1 017	1 153
VII	134 379	235 831	74 730	444 940	106	285 241	25 846	6 244	55	853	827
VIII	145 136	157 600	18 727	321 463	112	367 792	31 030	7 715	61	901	1 172
IX	189 848	239 409	20 010	449 267	109	396 482	33 131	8 152	56	1 014	1 216
X	173 322	176 061	75 630	425 014	107	377 606	30 969	7 878	51	1 010	1 251
XI	195 264	258 914	24 105	478 283	103	382 778	31 024	8 230	57	1 028	1 314
XII	294 755	234 697	99 994	629 447	85	392 714	32 174	8 469	66	998	1 091
1984 I	115 726	125 417	16 327	257 470	³⁾ 234	452 901	29 963	7 691	54	2 039	1 263
II	181 114	258 660	19 181	458 954	241	437 022	29 589	7 554	49		1 245
III											
IV											
V											
VI											
VII											
VIII											
IX											
X											
XI											
XII											

Ks. huomautusosasto numerossa I.

Se notavdelningen i häfte I.

See note section in No I.

²⁾ Vuodesta 1982 à 30 p.

²⁾ Fr.o.m. år 1982 à 30 p.

¹⁾ Manual service (3-minute units).

³⁾ Vuodesta 1984 1 min. jaksoja.

³⁾ Fr.o.m. år 1984 1 min. perioder.

²⁾ Automatic service (charge impulses à 0,20 mk, since 1982 à 0,30 mk).

³⁾ Since 1984 1-minute units.

17. Valtionrautatiet – Statsjärnvägarna – State railways

Vuosi ja kuukausi År och månad Year and month	Matkojen luku Resornas antal Number of journeys	Henkilö- kilometrit Person- kilometer Passenger kilometres	Kuljetettu tavara Befodrat gods Freight carried		Volyymi-indeksi Volym-index Volume index		Henkilölii- kennetuot- tot Intäkter av person- trafiken Income from passenger traffic	Tavarali- kennetuot- tot Intäkter av gods- trafiken Income from freight traffic	Tuotot kaikkiaan Summa intäkter Total income	Kulut Kostnader Costs	Allijäämä (-) Underskott (-) Deficit (-)	Kustannus- tekijän hintaindek- si Kostnads- faktorenas prisindex Price index of costs
	1 000	1 000 000	1 000 t	1 000 000 t-km	1969 = 100		1 000 000 mk					1969 = 100
	1	2	3	4	5	6	7	8	9	10	11	12
1979	37 618	3 019,9	26 657	7 368	152	119	385,67	1 046,20	1 540,79	2 026,62	-485,83	304
1980	39 310	3 215,6	29 574	8 335	160	134	442,46	1 279,33	1 864,25	2 362,68	-498,43	340
1981	41 016	3 274,1	29 848	8 391	165	136	520,65	1 450,67	2 115,34	2 805,80	-690,46	391
1982	41 406	3 326,0	28 745	8 000	166	132	575,46	1 505,39	2 261,17	3 059,60	-798,43	437
1983	41 546	3 338,7	29 270	8 089	167	133	638,56	1 661,80	2 497,32	3 381,40	-884,08	481
1983 I	3 651	248,1	1 734	509	148	99	40,75	97,33	144,29	247,50	-103,21	458
II	3 447	274,2	2 259	648	148	129	46,30	120,50	184,99	248,11	- 63,12	459
III	3 734	306,3	2 846	795	171	161	50,03	142,76	205,78	283,79	- 78,01	475
IV	3 454	251,4	2 431	695	174	148	49,67	143,18	202,12	269,35	- 67,22	475
V	3 453	264,8	2 466	696	163	136	50,69	134,10	198,63	271,05	- 72,42	475
VI	2 980	293,8	2 392	674	191	128	53,31	130,60	197,40	297,61	-100,21	476
VII	2 858	306,7	1 985	547	172	105	56,46	107,99	175,00	369,50	-194,50	476
VIII	3 630	294,6	2 516	653	154	125	56,24	141,63	214,64	254,03	- 39,39	477
IX	3 524	266,6	2 661	663	157	138	54,67	132,61	199,36	255,84	- 56,48	477
X	3 704	269,9	2 552	672	149	137	50,48	150,50	218,38	284,19	- 65,81	490
XI	3 640	265,5	2 684	753	161	147	46,56	155,82	216,60	258,66	- 42,06	490
XII	3 471	296,8	2 577	715	197	141	83,40	204,79	340,13	341,78	- 1,65	492
1984 I			2 320	652			46,50	134,35	187,08	230,70	- 43,62	
II							48,20	139,56	208,21	266,46	- 58,25	
III												
IV												
V												
VI												
VII												
VIII												
IX												
X												
XI												
XII												

Ks. huomautusosasto numerossa I.

Se notavdelningen i häfte I.

See note section in No. I.

**18. Yöpymisien lukumäärät majoitusliik-
keissä —
Antalet övernattningar på härbärgerings-
ställen — Numbers of nights in the accom-
modation facilities**

Vuosi ja kuukausi År och månad Year and month	Yhteensä Summa Total	Ulkomaa- laisia Utlänningar Foreigners	siitä - därav - of which
			muista Pohjoismaista från övriga nordiska länder from other Nordic countries
	1	2	3
1979	6 451 716	1 723 404	681 824
1980	6 993 812	1 843 393	741 552
1981	7 473 502	2 054 248	873 650
1982	7 603 659	2 024 681	857 517
*1983	7 929 785	2 060 562	790 347
1983 I	461 341	84 772	30 824
II	571 474	100 957	36 516
III	668 810	127 053	44 618
IV	594 179	114 394	43 489
V	589 299	157 520	65 580
VI	803 527	259 828	99 993
VII	1 025 363	375 709	161 836
VIII	861 506	335 958	107 856
IX	642 975	164 942	61 283
X	580 583	125 459	50 002
XI	559 410	112 224	46 871
XII	407 525	81 405	31 897
*1984 I	474 544	94 184	32 100
II			
III			
IV			
V			
VI			
VII			
VIII			
IX			
X			
XI			
XII			

Ks. huomautusosasto numerossa I.

Se notavdelningen i häfte I.

See note section in No. I.

**19. Tieliikenneonnettomuudet — Vägtrafikolyckor —
Road traffic accidents**

Poliisin tietoon tulleet henkilövahinkoihin johtaneet tieliikenneonnettomuudet
Vägtrafikolyckor med personskada som har kommit till polisens kännedom.
Road traffic accidents involving personal injury known to the police

Onnettomuudet Olyckor Accidents	Uurit Offren Victims	Kuolleet — Dödade — Killed				Loukkaan- tuneet Skadade Injured			
		Yhteensä Summa Total	Kuole- maan johta- neita Dödlig utgång Fatal	Tienkäyttäjryhmä Trafikantgrupp Road user group	Henkilö- auto Personbil Private car				
		1	2	3	4	5	6	7	8
Yhteensä Summa Total		1	2	3	4	5	6	7	8
		Jalan- kulkijat Gående Pedes- trian	Polku- pyörä Cykel Cycle	M.pyörä/ mopo M.cykel/ moped M.cycle/ moped	Henkilö- auto Personbil Private car				
1979	6 938	582	650	152	104	80	276	8 762	
1980	6 790	514	551	139	107	64	202	8 442	
1981	7 173	518	555	131	104	76	212	9 072	
1982	7 402	525	569	156	82	47	256	9 117	
*1983	7 414	534	596	152	97	54	253	9 213	
1983 I	591	58	68	30	7	2	29	743	
II	406	28	33	7	1	—	18	495	
III	404	33	38	11	3	3	15	511	
IV	441	43	46	12	11	5	15	508	
V	697	39	46	6	8	7	21	812	
VI	710	43	44	9	12	4	18	845	
VII	870	60	65	7	18	12	25	1 175	
VIII	786	42	47	7	7	9	20	998	
IX	692	52	59	16	10	5	21	888	
X	686	46	48	16	8	3	17	815	
XI	577	47	52	15	7	2	27	705	
XII	554	43	50	16	5	2	27	718	

20. Moottoriajoneuvot – Motorfordon – Motor vehicles

Vuoden ja kuukauden lopussa Vid utgången av At the end of	Henkilöautot Personbilar Cars		Kuorma-autot Lastbilar Lorries		Linja-autot Bussar Buses	Paketti-autot Paketbilar Vans	Erikois-autot Specialbilar Special auto-mobiles	Kaikki autot Alla bilar All automobiles		Käyttövoima Drivkraft Motive power		Moottori- pyörät Motor- cyklar Motor-cycles	Traktorit Traktorer Tractors	
	Yhteensä Summa Total	Ammatt. Yrkesm. Profes- sional	Yhteensä Summa Total	Ammatt. Yrkesm. Profes- sional				Yhteensä Summa Total	Ammatt. Yrkesm. Profes- sional	Bensiini Bensin Petrol	Diesel			
	1	2	3	4	5	6	7	8	9	10	11	12	13	
a. Rekisterissä olevat ajoneuvot – Inregistrerade motorfordon – Motor vehicles registered														
1979.....	1 169 501	10 018	51 756	24 347	8 826	91 339	8 136	1 329 558	44 753	1 180 694	148 798	42 813	232 393	
1980.....	1 225 931	10 022	52 527	24 669	8 963	96 624	8 782	1 392 827	45 363	1 222 578	168 671	43 377	241 339	
1981.....	1 279 192	9 941	52 698	24 584	9 054	102 303	9 384	1 452 631	45 320	1 252 899	189 509	44 060	251 207	
1982.....	1 352 055	10 060	52 996	24 415	9 066	108 684	9 896	1 532 697	45 307	1 309 592	212 878	45 801	261 773	
1983.....	1 410 438	9 925	53 056	24 357	9 102	114 775	10 585	1 597 956	45 199	1 352 534	236 476	47 905	270 586	
b. Rekisteriin merkityt uudet moottoriajoneuvot – Inregistrerade nya motorfordon – New vehicles registered														
1979.....	100 132	4 110	4 487	2 533	589	8 199	348	113 755	7 616	94 219	19 246	2 148	10 698	
1980.....	103 760	3 855	5 069	3 042	641	11 594	565	121 629	7 994	95 622	24 931	2 942	11 354	
1981.....	105 628	3 442	4 816	2 908	556	12 898	522	124 420	7 347	94 756	27 414	3 234	11 693	
1982.....	128 761	3 560	4 176	2 344	535	13 498	560	147 530	6 866	116 314	29 499	3 952	11 692	
1983.....	120 174	3 254	4 093	2 261	596	13 463	616	138 942	6 491	106 932	31 299	4 859	11 079	
1982	I	13 334	289	364	207	40	1 181	70	14 989	582	11 811	2 908	47	1 794
	II	9 454	312	285	149	44	1 035	44	10 862	527	8 464	2 190	90	1 003
	III	11 351	318	301	157	43	1 081	58	12 834	545	10 346	2 298	431	1 098
	IV	12 295	303	294	143	48	1 202	64	13 903	529	11 331	2 448	880	1 250
	V	10 225	279	342	176	49	1 154	50	11 820	533	9 275	2 448	678	1 201
	VI	11 514	299	342	167	26	1 025	38	12 945	518	10 444	2 396	720	714
	VII	9 894	265	274	154	19	960	34	11 181	469	8 993	2 124	438	546
	VIII	9 292	347	257	156	18	995	28	10 590	552	8 344	2 167	335	594
	IX	10 797	333	353	190	36	1 229	43	12 458	597	9 604	2 691	197	898
	X	14 753	292	315	190	64	1 422	44	16 598	580	13 409	3 015	91	999
	XI	10 632	277	403	241	41	1 343	40	12 459	620	9 646	2 646	31	994
	XII	5 220	246	646	414	107	871	47	6 891	814	4 647	2 167	14	601
*1983	I	15 597	329	391	194	31	1 444	82	17 545	591	13 672	3 712	88	2 276
	II	9 917	301	306	154	53	763	50	11 089	529	8 581	2 423	115	868
	III	12 313	331	328	162	57	1 044	52	13 794	578	10 956	2 739	509	961
	IV	11 224	322	313	143	49	1 076	49	12 711	540	10 093	2 547	1 260	1 169
	V	16 679	388	396	198	67	1 847	73	19 062	709	15 015	3 973	1 075	1 383
	VI	6 545	225	390	236	46	810	51	7 842	523	5 798	1 998	630	681
	VII	7 187	187	231	122	28	807	29	8 282	364	6 384	1 879	456	331
	VIII	7 992	307	227	126	33	1 012	29	9 293	483	7 111	2 158	339	470
	IX	10 566	289	293	165	67	1 351	53	12 330	557	9 350	2 920	185	818
	X	9 676	211	321	188	34	1 259	47	11 337	478	8 663	2 641	70	817
	XI	8 265	185	342	214	55	1 204	45	9 911	483	7 527	2 353	34	765
	XII	4 213	179	555	359	76	846	56	5 746	656	3 782	1 956	98	540

Ks. huomautusosasto numerossa I.

Se notavdelningen i häfte I.

See note section in No. I.

21. Ulkomainen merenkulku — Sjöfarten mellan Finland och utlandet — Foreign shipping

Vuosi ja kuukausi År och månad Year and month	Saapuneet alukset — Ankomna fartyg Vessels entered						Lähteneet alukset — Avgångna fartyg Vessels cleared						Matkustajia Passagerare Passengers	
	Kaik- kiaan Summa Total	Niistä suomal. Därav finska Of which Finnish	Kaik- kiaan Summa Total	Lastissa Last- förande With cargo	Tuotu tavara- määrä Importe- rad varu- mängd Of Tons imported	Siitä suomal. aluksilla Därav med finska fartyg Of which by Finnish vessels	Kaik- kiaan Summa Total	Niistä suomal. Därav finska Of which Finnish	Kaik- kiaan Summa Total	Lastissa Last- förande With cargo	Viety tavara- määrä Exporte- rad varu- mängd Of Tons exported	Siitä suomal. aluksilla Därav med finska fartyg Of which by Finnish vessels	Saapu- neet Ankom- mande Disem- barked	Lähte- neet Avgåen- de Em- barked
	Luku Antal Number		1 000 nettotonnia 1 000 nettoton 1 000 tons		1 000 t		Luku Antal Number		1 000 nettotonnia 1 000 nettoton 1 000 tons		1 000 t		1 000	
	1	2	3	4	5	6	7	8	9	10	11	12	13	14
1979	17 428	8 704	41 061	36 142	30 639	15 952	17 513	8 752	41 762	30 792	17 188	7 226	3 037	3 062
1980	17 048	7 693	44 068	39 156	31 470	14 429	17 119	7 712	44 890	33 505	17 900	6 634	2 940	2 940
1981	16 266	7 744	49 452	44 375	30 178	15 455	16 359	7 751	49 844	39 092	18 419	8 639	3 364	3 372
1982	15 486	7 365	49 750	45 244	30 260	15 517	15 449	7 367	49 479	38 901	16 040	7 718	3 400	3 435
1983	15 695	7 093	51 108	46 096	30 915	14 971	15 703	7 046	51 214	40 623	17 845	8 302	3 439	3 493
1983 I	968	434	3 765	3 434	2 453	1 001	931	422	3 631	2 831	1 255	654	134	152
II	821	383	3 253	2 934	1 919	799	854	387	3 328	2 735	1 326	714	174	175
III	947	454	3 670	3 275	2 058	1 139	957	449	3 681	3 019	1 438	761	199	194
IV	1 058	467	3 523	3 172	1 776	797	1 064	474	3 529	3 020	1 365	680	227	235
V	1 436	623	4 479	4 019	2 762	1 365	1 411	617	4 336	3 436	1 477	595	296	295
VI	1 695	772	4 830	4 330	2 367	1 205	1 716	775	5 055	4 036	1 613	670	388	374
VII	1 813	873	5 181	4 687	2 503	1 153	1 778	834	4 885	3 976	1 413	650	678	678
VIII	1 712	793	5 029	4 575	2 766	1 462	1 720	794	5 113	4 175	1 518	666	421	468
IX	1 389	634	4 257	3 911	3 239	1 622	1 410	634	4 379	3 257	1 400	624	256	263
X	1 353	587	4 500	4 070	3 141	1 460	1 327	580	4 448	3 365	1 486	712	237	238
XI	1 283	540	4 483	4 067	3 240	1 428	1 309	551	4 532	3 370	1 682	748	211	213
XII	1 220	533	4 137	3 621	2 692	1 539	1 226	529	4 298	3 402	1 870	828	218	207
*1984 I	964	449	3 626	3 160	1 890	978	947	443	3 598	2 980	1 732	932	130	145
II	912	436	3 311	2 848	1 505	765	914	434	3 318	2 905	1 673	858	182	187
III														
IV														
V														
VI														
VII														
VIII														
IX														
X														
XI														
XII														

Ks. huomautusosasto numerossa I.

Se notavdelningen i häfte I.

See note section in No. I.

LIIKENNE – SAMFÄRDELSE – TRANSPORT

22. Kauppalaivasto – Handelsflottan
Merchant fleet

Vuoden ja kuukauden lopussa Vid ut- gången av At the end of	Koko kauppalaivasto Hela handelsflottan Whole merchant fleet		Matkustaja-alukset Passagerarfartyg Passenger vessels		Säiliöalukset Tankfartyg Tankers	
	Luku Antal Number	1 000 brt. gross tons	Luku Antal Number	1 000 brt. gross tons	Luku Antal Number	1 000 brt. gross tons
	1	2	3	4	5	6
1979	466	2 420	131	197	41	1 194
1980	487	2 346	143	238	39	1 101
1981	483	2 479	148	264	45	1 282
1982	483	2 210	153	257	45	1 095
1983	484	2 360	157	252	47	1 258
1983 I	485	2 210	153	257	45	1 095
II	483	2 197	153	257	44	1 083
III	485	2 198	154	257	44	1 083
IV	483	2 193	155	257	44	1 083
V	478	2 169	154	256	44	1 083
VI	482	2 429	155	256	47	1 325
VII	483	2 436	155	256	49	1 342
VIII	485	2 466	155	256	49	1 342
IX	485	2 471	156	260	49	1 347
X	483	2 394	155	252	48	1 278
XI	481	2 382	155	252	48	1 278
XII	484	2 360	157	252	47	1 258
1984 I	481	2 262	156	249	46	1 178
II	481	2 262	156	249	46	1 178
III	478	2 256	156	249	46	1 179
IV						
V						
VI						
VII						
VIII						
IX						
X						
XI						
XII						

Ks. huomautusosasto numerossa I.

Se notavdelningen i häfte I.

23. Kotimaisten lentoyhtiöiden säännöllinen
lentoliikenne
Inhemiska flygbolags reguljära flygtrafik
Scheduled air traffic of Finnish airlines

Lentokm Flygkm Kilometres flown	Matkustajakm Passagerarkm Passengers km	Matkustajien luku Antal passagerare Passengers car- ried	Rahtia ja postia Frakt och post Freight and mail		
				1 000	1 000 ton-km
				1	2
31 908	1 983 621	2 353	45 996		
35 499	2 139 005	2 512	52 766		
37 044	2 513 137	2 751	56 786		
37 089	2 589 497	2 815	66 867		
36 581	2 629 768	2 797	77 274		
3 020	162 447	204	5 479		
2 748	161 606	205	5 954		
3 054	214 889	251	6 194		
2 920	209 373	231	6 200		
3 140	249 582	252	6 265		
3 081	271 107	255	6 479		
2 984	261 256	192	5 780		
3 163	277 766	239	6 002		
3 035	248 633	265	6 985		
3 088	233 566	258	7 607		
2 966	176 970	244	6 944		
2 767	162 572	200	7 385		
3 049	180 698	221	6 427		

See note section in No. I.

24. Bruttokansantuote ja kansantulo – Bruttonationalprodukt och nationalinkomst – Gross domestic product and national income

1 000 000 mk

Vuosi ja neljännes År och kvartal Year and quarter	Brutto- kansantuote Bruttonationalprodukt Gross national product	Kulutusmenot Konsumtionsutgifter Final consumption expenditure			Investoinnit Investeringar Gross fixed capital formation			Vienti Export Exports	Tuonti Import Imports	Kansantulo Nationalinkomst National income	Siiä - Därav Of which Palkkasumma Löner Wages
	1	Yksityiset Privata Private	Julkiset Offentliga Government services	Yhteensä Tillsammans Total	Yksityiset Privata Private	Julkiset Offentliga Government services	Yhteensä Tillsammans Total	8	9	10	11
		2	3	4	5	6	7				
Käypiin hintoihin – Löpande priser – Current prices											
1979	161 957	89 604	29 755	119 359	31 948	5 051	36 999	52 654	50 256	137 798	72 720
1980	186 846	102 082	34 738	136 819	39 922	6 240	46 162	63 806	65 290	158 702	85 070
1981	211 946	115 736	40 666	156 402	44 454	6 950	51 404	73 567	70 053	180 323	98 571
*1982	236 991	131 496	46 439	177 935	49 139	8 109	57 248	75 446	74 212	202 370	109 614
*1983	264 958	144 496	52 722	197 218	56 073	8 974	65 047	84 000	83 000	225 946	122 062
*1982 I	52 433	30 742	10 732	41 114	10 572	1 883	12 455	19 015	16 894	44 638	24 586
II	57 996	32 911	11 184	44 094	10 734	2 099	12 833	18 595	17 583	49 169	27 018
III	60 522	32 525	12 426	44 951	12 103	2 018	14 121	16 795	17 655	51 887	29 554
IV	66 040	35 319	12 458	47 777	15 731	2 109	17 839	21 042	22 079	56 676	28 457
*1983 I	58 636	34 826	11 832	46 657	11 662	2 076	13 738	20 642	19 118	49 451	27 414
II	64 880	36 449	12 658	49 107	12 446	2 325	14 772	20 372	20 091	55 269	30 043
III	68 609	35 489	14 177	49 667	12 243	2 247	16 489	20 126	20 561	58 870	33 275
IV	72 833	37 732	14 055	51 787	17 722	2 326	20 048	22 860	23 230	62 356	31 331
1975 hintoihin – 1975 års priser – 1975 prices											
1979	112 813	61 183	21 060	82 243	22 272	3 582	25 854	36 657	31 635		
1980	119 627	62 947	21 992	84 939	24 671	3 907	28 577	39 966	35 374		
1981	121 462	63 931	22 758	86 689	24 998	3 936	28 934	41 690	34 013		
*1982	124 675	66 515	23 573	90 088	25 735	4 256	29 992	39 877	34 401		
*1983	128 492	67 481	24 461	91 942	27 074	4 333	31 407	41 493	36 032		
*1982 I	29 371	16 028	5 860	21 888	5 587	1 024	6 611	10 447	8 016		
II	30 791	16 722	5 842	22 564	5 634	1 084	6 717	10 052	8 393		
III	30 542	16 285	5 878	22 163	6 383	1 057	7 440	8 930	8 294		
IV	33 970	17 480	5 993	23 473	8 132	1 091	9 224	10 450	9 698		
*1983 I	30 226	16 832	6 080	22 912	5 740	1 043	6 783	10 308	8 378		
II	31 845	17 175	6 062	23 237	6 042	1 103	7 145	10 119	8 822		
III	31 780	16 371	6 100	22 471	6 852	1 076	7 928	9 882	8 888		
IV	34 642	17 103	6 219	23 322	8 441	1 111	9 552	11 184	9 945		

Ks. huomautusosasto numerossa I.

Se notavdelningen i häfte I.

See note section in No. I.

25. Bruttokansantuote toimialoittain – Bruttonationalprodukt enligt näringsgren – Gross domestic product by kind of activity

1975 hintoihin – 1975 års priser – 1975 prices

1 000 000 mk

Vuosi ja neljännes År och kvartal Year and quarter	Maatalous Jordbruk Agriculture	Metsätalous Skogshushållning Forestry	Teollisuus ja kaivannaistoiminta Tillverknings-, gruv- o. a. extraktiv industri Manufacturing, mining and quarrying	Sähkö-, kaasu- ja vesihuolto El-, gas- och vattenförsörjning Electricity, gas and water	Talonrakennustoiminta Husbyggnadsverksamhet Building	Maa- ja vesirakennustoiminta Anläggningsverksamhet Other construction	Liikenne Transport Transport and communication	Kauppa Handel Trade	Muu toiminta Övrig verksamhet Other activities	Bruttokansantuote yhteensä Bruttonationalprodukten tillsammans Total gross domestic product	Yrittäjätoiminta Näringslivet Industries
	1	2	3	4	5	6	7	8	9	10	11
1979	5 090	6 210	29 874	3 413	6 161	2 236	7 477	9 249	36 881	112 813	78 482
1980	5 508	6 539	32 368	3 545	6 649	2 316	7 923	9 590	38 429	119 627	83 793
1981	5 111	6 181	33 499	3 579	6 406	2 379	8 151	9 681	39 866	121 462	84 701
*1982	5 683	5 703	34 120	3 498	6 698	2 414	8 216	10 130	41 280	124 675	86 596
*1983	6 169	5 412	35 320	3 558	7 194	2 353	8 450	10 208	42 680	128 492	89 236
*1982 I	898	1 564	8 487	1 008	1 235	568	1 880	2 190	10 085	29 371	20 052
II	1 052	1 584	8 719	797	1 365	601	2 030	2 488	10 357	30 791	21 176
III	2 550	752	7 721	839	1 804	608	2 044	2 542	10 217	30 542	21 377
IV	1 184	1 803	9 193	855	2 295	637	2 262	2 910	10 621	33 970	23 992
*1983 I	1 025	1 653	8 452	981	1 375	549	1 902	2 283	10 426	30 226	20 538
II	1 110	1 470	9 214	797	1 483	601	2 061	2 603	10 707	31 845	21 988
III	2 832	661	8 105	839	1 940	600	2 110	2 521	10 570	31 780	22 242
IV	1 202	1 627	9 549	941	2 396	603	2 378	2 800	10 977	34 642	24 468

26. Bruttokansantuote henkeä kohden – Bruttonationalprodukt per invånare – Gross domestic product per capita

Käypiin hintoihin – Löpande priser – Current prices
mk

Vuosi År Year	
1970	9 739
1971	10 677
1972	12 371
1973	14 969
1974	18 790
1975	21 626
1976	24 334
1977	26 813
1978	29 438
1979	33 989
1980	39 089
1981	44 155
*1982	49 097
*1983	54 552

27. Julkisten menojen hintaindeksit ¹⁾
Prisindexar för offentliga utgifter ¹⁾
Price indices for public expenditure ¹⁾

1977 = 100

Vuosi ja neljännes År och kvartal Year and quarter	Valtiontalous Statshushållningen State finances	Kunnallistalous Kommunalhushållningen Municipal finances
	1	2
1977	100,0	100,0
1978	105,8	106,0
1979	115,1	116,0
1980	129,8	131,2
1981	146,3	147,9
1982	160,0	*161,9
*1983	*174,3	*174,6
1982 I	155,2	*156,6
II	159,2	*161,4
III	160,4	*162,6
IV	165,5	*166,9
*1983 I	*169,1	*168,8
II	*173,1	*173,3
III	*175,8	*176,4
IV	*179,2	*179,9

Ks. huomautusosasto numerossa I.

¹⁾ Ks. vuosien 1977–1981 neljännesvuosittaiset indeksit ja selytys sivuilta 92.

Se notavdelningen i häfte I.

¹⁾ Se kvartalindexarna för åren 1977–1981 och noten på sidan 92.

See note section in No. I.

¹⁾ See the quarterly indices for 1977–1981 and the note on page 92.

28. Rakennuskustannusindeksi – Byggnadskostnadsindex – Building Cost Index

1980 = 100. Ryhmien painot ilmoitettu suluisissa – Gruppvikterna angivna inom parentes – Weighting figures in parentheses

Vuosi ja kuukausi År och månad Year and month	Kokonaisindeksi – Totalindex – Total index 0–9					0	1	2–3	4–5	6
	a	b	c	d	e	Rakennutta- jan kustan- nukset Byggherre- ns kostnader Employer's costs	Maarakennus- Markbygg- nad Earth work	Perustukset ja runko Grund och stomme Foundations and frame	Täydentävät ja pintara- kenteet Kompl. och ytbeklädna- der Supplemen- tary and surface structures	Kalusteet, varusteet ja laitteet Inredning, utrustning och anlägg- ningar Fixtures equipment
	(210)	(591)	(162)	(37)	(1000)	(60)	(55)	(290)	(165)	(65)
	1	2	3	4	5	6	7	8	9	10
1981	109,6	110,0	110,8	111,0	110,1	110,7	108,9	112,1	109,5	106,5
1982	116,8	117,8	118,4	118,8	117,7	117,2	116,1	122,4	113,8	111,8
1983	124,4	129,3	131,5	132,3	128,7	130,7	126,0	135,0	123,5	124,1
1983 I	118,9	123,9	125,6	128,3	123,3	122,3	121,8	129,9	119,5	117,5
II	118,9	124,6	126,0	130,2	123,8	122,8	122,7	130,5	119,8	118,4
III	118,9	125,6	126,6	130,2	124,5	123,9	123,3	131,0	120,3	120,4
IV	122,0	126,5	127,7	130,3	125,9	125,5	123,2	131,6	120,8	120,4
V	125,1	127,0	129,0	131,1	127,1	126,5	125,9	132,9	121,7	120,8
VI	125,8	130,4	131,6	133,5	129,7	129,6	127,2	136,0	124,8	124,3
VII	125,8	130,7	132,3	133,5	130,1	130,3	127,3	136,4	124,9	125,1
VIII	125,8	131,3	134,4	133,6	130,7	135,8	127,3	137,1	125,1	125,5
IX	125,8	132,0	134,7	133,6	131,2	136,2	127,3	137,6	125,6	127,7
X	128,8	132,8	136,5	134,4	132,6	138,2	128,4	138,9	126,7	128,8
XI	128,8	133,0	136,5	134,4	132,8	138,0	128,4	139,1	126,7	129,2
XII	128,8	133,1	137,5	134,4	133,0	138,7	128,9	139,3	126,3	130,8
1984 I	129,6	133,5	138,5	134,3	133,5	139,2	129,2	139,4	126,9	131,1
II	129,6	133,6	138,8	134,5	133,6	139,9	129,3	139,8	126,3	131,2
III	129,6	134,5	139,3	134,5	134,2	140,9	129,9	140,2	126,6	132,9
IV										
V										
VI										
VII										
VIII										
IX										
X										
XI										
XII										

Ks. huomautusosasto numerossa I.

Se notavdelningen i häfte I.

See note section in No. I.

HINNAT JA PALKAT – PRISER OCH LÖNER – PRICES AND WAGES

28. Rakennuskustannusindeksi (jatk.)
Byggnadskostnadsindex (forts.)
Building Cost Index (cont.)

Vuosi ja kuukausi År och månad Year and month	7	Sitä – Därav – Of which	8	9	1-6, 8-9	1-9	
	Konetekniset sivu-urakat Maskintekniska sidoprenörer Side contracts; mechanical engineering	7.1-2 LVI-työt VVS-arbeten Heating, plumbing and ventilation	7.3 Sähkötyöt El. installationer Electrical installations	Työmaan- käyttökus- tannukset Arbetsplat- sens drift- kostnader Building site operating costs	Työmaan- yhteiskus- tannukset Arbetsplat- sens kollek- tiva kost- nader Building site general costs	Rakennus- tekniset työt Byggnads- tekniska arbeten Construction work	Raken- tajan indeksi Bygga- rens index Builder's index
	(160)	(102)	(43)	(80)	(125)	(780)	(940)
	11	12	13	14	15	16	17
1981	108,5	107,0	109,1	111,2	109,4	110,3	110,0
1982	116,5	113,9	117,3	118,4	117,0	118,0	117,8
1983	127,3	123,2	130,1	129,2	125,2	128,9	128,6
1983 I	120,4	116,9	122,1	125,8	119,0	124,0	123,4
II	121,2	118,0	122,1	126,8	119,2	124,5	123,9
III	121,7	118,6	122,1	126,6	120,5	125,2	124,6
IV	125,4	121,5	128,7	127,0	123,4	126,0	125,9
V	125,8	121,9	128,7	128,0	125,9	127,4	127,1
VI	129,1	125,1	132,1	129,9	126,3	129,8	129,7
VII	129,3	125,2	132,1	130,5	126,5	130,2	130,0
VIII	129,6	125,3	132,7	130,5	126,6	130,5	130,4
IX	130,1	125,9	132,7	130,8	126,7	131,1	130,9
X	131,5	126,6	135,8	131,6	129,2	132,4	132,3
XI	131,7	126,7	135,8	131,6	129,3	132,6	132,4
XII	132,0	126,8	136,5	131,6	129,3	132,7	132,6
1983 I	132,8	127,8	136,9	132,6	130,6	133,2	133,2
II	132,9	127,8	136,9	132,8	130,7	133,3	133,2
III	133,5	128,6	137,1	133,0	131,6	133,9	133,8
IV							
V							
VI							
VII							
VIII							
IX							
X							
XI							
XII							

Ks. huomautusosasto numerossa I.

Se notavdelningen i häfte I.

See note section in No. I.

29. Pientalon rakennus-
kustannusindeksi
Byggnadskostnadsin-
dex för småhus
Building Cost Index for
Single-Unit Dwellings
1980 = 100

Kokonaisindeksi – Totalindex Total index 0-9			
a	b	c	a + b + c
Työ Arbete Work	Aine Material Materials	Palvelu Tjänst Services	Yhteensä Summa Total
(265)	(570)	(165)	(1000)
1	2	3	4
109,8	106,9	110,9	108,3
117,3	113,1	118,2	115,1
125,0	123,4	130,5	125,0
119,4	118,2	124,9	119,6
119,4	119,1	125,5	120,2
119,4	120,1	126,4	120,9
122,5	120,3	127,3	122,0
125,7	121,0	128,8	123,5
126,4	124,0	131,2	125,8
126,4	124,9	131,7	126,4
126,4	125,2	132,7	126,7
126,4	126,3	132,9	127,4
129,4	126,9	134,3	128,8
129,4	127,4	134,3	129,1
129,4	127,5	135,9	129,4
130,2	128,3	136,5	130,2
130,2	128,6	136,7	130,4
130,2	129,4	137,2	130,9

HINNAT JA PALKAT – PRISER OCH LÖNER – PRICES AND WAGES

Vuosi ja kuukausi År och månad Year and month	0	1	2	3-5	6	7	Siitä - Därav - Of which		8	9	1-6, 8-9	1-9	
	Rakennus- tajan kus- tannukset Byggher- rens kostnader Employers' costs	Maara- kennus Mark- byggnad Earth work	Perus- tukset Grund Foundations	Runko-, täydentävät ja pintara- kentteet Stomkon- struktioner, kompl. byggn.delar och ytbe- klädnader Frame, supplemen- tary and surface structures	Kalusteet, varusteet ja laitteet Inredning, utrustning och an- lägg- ningar Fixtures and equipment	Konetekni- set sivu-urakat Maskintek- niska sido- entreprena- der Side con- tracts; mechanical engineering	7.1, 7.2 Pientalon LVI-työt VVS-arbe- ten i småhus Heating, plumbing and ventilation	7.3 Pientalon sähkötyöt El. instal- lation i småhus Electrical installa- tions	Työmaan käyttökus- tannukset Arbets- platsens driftskost- nader Building site operating costs	Työmaan yhteiskus- tannukset Arbets- platsens kollektiva kostnader Building site gen- eral costs	Pientalon rakennus- tekniset työt Byggnads- tekn. arbe- ten i små- hus Construc- tion work of single-unit dwellings	Pientalo- rakentajan indeksi Småhus- byggarens index Index for single-unit dwelling builder	
	(50)	(70)	(60)	(425)	(65)	(190)	(145)	(45)	(45)	(95)	(760)	(950)	
5	6	7	8	9	10	11	12	13	14	15	16		
1981	110,1	108,4	108,4	107,2	106,6	110,5	111,1	108,4	109,1	109,1	107,7	108,3	
1982	118,1	115,0	114,9	112,5	111,6	120,5	121,8	116,3	114,9	116,6	113,5	114,9	
1983	129,2	122,6	124,3	123,6	124,2	129,1	128,9	129,7	125,0	123,5	123,7	124,8	
1983	I	121,3	118,7	120,0	118,9	117,7	122,8	123,3	121,1	122,0	116,4	118,7	119,5
	II	121,7	119,9	120,2	119,5	118,6	123,5	124,2	121,1	122,5	116,5	119,3	120,1
	III	123,5	119,9	120,9	120,3	120,9	123,8	124,6	121,1	122,3	117,2	120,1	120,8
	IV	125,0	120,0	120,8	120,3	120,9	126,7	126,3	128,1	122,1	121,8	120,7	121,9
	V	126,1	122,4	123,4	121,9	121,1	127,2	127,0	128,1	123,0	124,8	122,4	123,4
	VI	129,0	123,6	125,0	124,6	124,0	130,3	129,9	131,8	125,3	125,0	124,5	125,7
	VII	129,7	123,6	125,3	124,9	124,9	131,2	131,0	131,8	126,5	125,2	125,0	126,2
	VIII	133,0	123,6	125,6	125,1	125,3	131,5	131,1	132,8	126,5	125,3	125,1	126,4
	IX	133,5	123,8	126,3	126,0	127,8	131,6	131,3	132,8	127,0	125,4	125,9	127,1
	X	135,5	125,1	128,0	127,2	129,1	132,9	132,0	135,5	127,5	128,2	127,4	128,5
	XI	135,7	125,1	128,1	127,3	129,5	133,7	133,2	135,5	127,6	128,3	127,5	128,7
	XII	136,2	125,4	128,3	127,5	131,1	133,9	133,2	136,3	127,7	128,3	127,8	129,0
1984	I	137,1	125,5	128,3	127,7	131,6	135,8	135,6	136,4	128,9	130,3	128,3	129,8
	II	137,5	125,5	128,9	127,9	131,7	135,8	135,6	136,4	130,5	130,4	128,5	130,0
	III	138,9	125,9	129,0	128,2	133,7	136,2	136,0	136,8	130,8	130,9	129,0	130,5
	IV												
	V												
	VI												
	VII												
	VIII												
	IX												
	X												
	XI												
	XII												

Ks. huomautusosasto numerossa I.

Se notavdelningen i häfte I.

See note section in No. I.

HINNAT JA PALKAT – PRISER OCH LÖNER – PRICES AND WAGES

30. Maatalouden tuotantorakennuksen rakennuskustannusindeksi – Byggnadskostnadsindex för lantbruksbyggnader – Building Cost Index for Agricultural Building

1980 = 100. Ryhmien painot ilmoitettu sulussa – Gruppvikterna angivna inom parentes – Weighting figures in parentheses

Vuosi ja kuukausi År och månad Year and month	Kokonaisindeksi Totalindex Total index	0 Rakennuttajan kustannukset Byggherrens kostnader Employers' costs	1 Maanrakennus- töiden tarvikkeet Material för markbyggnads- arbeten Materials for earth works	2 Rakennusteknistien töiden tarvikkeet Material för bygg- nadstekniska arbe- ten Materials for con- struction works	3 Konetekniset sivu-urakat Maskintekniska sidoentreprenä- der Side contracts; mechanical engineering	4 Työmaan yhteisten töiden tarvikkeet Material för ar- betsplatsens ge- mensamma arbe- ten Joint materials of building site	5 Työpalkat sosi- aalikustannuksi- neen Arbetslöner inkl. socialkostnader Wages and so- cial expenses	
	(100,0)	(2,0)	(3,0)	(52,0)	(14,0)	(4,0)	(25,0)	
	1	2	3	4	5	6	7	
1981	107,7	109,6	107,5	107,2	110,3	111,2	106,7	
1982	114,0	118,2	113,5	113,5	117,6	118,5	112,1	
1983	122,2	128,2	120,9	122,5	127,3	130,6	116,9	
1983	I	117,3	121,5	117,6	117,3	120,8	127,6	113,5
	II	117,7	121,8	119,2	117,7	121,7	127,9	113,5
	III	118,6	123,8	119,6	119,1	121,7	128,4	113,5
	IV	120,0	125,7	119,6	119,9	125,9	128,5	115,0
	V	121,3	126,6	120,4	121,0	126,1	128,9	117,6
	VI	123,4	129,1	121,8	124,1	129,2	129,8	117,6
	VII	123,7	129,3	121,8	124,3	129,3	131,7	117,6
	VIII	123,7	130,7	122,6	124,2	129,5	131,7	117,6
	IX	124,2	130,9	122,8	125,1	129,4	132,5	117,6
	X	125,2	132,6	121,6	125,7	130,8	133,2	119,7
	XI	125,4	132,9	121,6	125,9	131,3	133,4	119,7
	XII	125,5	133,1	121,9	126,1	131,3	133,5	119,7
1984	I	126,0	133,7	120,6	126,1	132,6	135,7	120,4
	II	126,4	134,0	120,6	126,8	132,9	137,5	120,4
	III	127,3	135,7	120,8	128,2	132,2	138,4	120,4
	IV							
	V							
	VI							
	VII							
	VIII							
	IX							
	X							
	XI							
	XII							

Ks. huomautusosasto numerossa I.

Se notavdelningen i häfte I.

See note section in No. I.

31. Tie- ja maarakennuskustannusindeksit – Väg- och jordbyggnadskostnadsindexar – Cost indices of road and land construction

1980 = 100. Ryhmien painot ilmoitettu suluisissa – Gruppvikterna angivna inom parentes – Weighting figures in parentheses

Vuosi ja kuukausi År och månad Year and month	Työpalkat Arbetslöner Wages	Konetyöt Maskinarbeten Machine-works	Kuljetukset Transporter Transports	Tarveaineet Material Materials	Siltaurakat Broentreprenader Bridge contracts	Päällystysurakat Belägg. entreprenader Surfacing contracts	Murskausurakat Krossningsentreprenader Crushing contracts	Yleiskulut Allmänna utgifter General costs	Kokonaisindeksi Totalindex Total index	E-indeksi ¹⁾ E-index ¹⁾
	²⁾ (12,6)	(15,4)	(21,5)	(11,2)	(11,1)	(8,5)	(5,7)	(14,0)	(100,0)	
	³⁾ (16,4)	(20,1)	(28,1)	(9,7)	(-)	(-)	(7,4)	(18,3)	100,0	(65,3)
	1	2	3	4	5	6	7	8	9	10

Tierakennuskustannusindeksi – Vägbyggnadskostnadsindex – Cost Index of Road Construction

1982	126	121	124	115	134	118	102	121	122	...
1983	137	128	135	129	142	130	107	131	132	...
1983	I	131	125	128	126	138	122	104	125	126
	II	131	125	129	126	141	122	106	126	127
	III	136	126	129	126	147	122	106	129	129
	IV	137	125	131	126	144	122	109	130	130
	V	137	128	131	127	143	129	109	130	131
	VI	137	128	140	129	143	131	108	130	133
	VII	137	130	140	130	141	134	108	130	133
	VIII	137	130	140	130	140	134	110	130	133
	IX	137	130	139	131	140	134	107	130	133
	X	144	130	138	131	140	134	106	136	135
	XI	144	129	139	131	139	134	106	136	134
	XII	144	127	140	132	146	134	105	136	135
1984	I	145	128	143	133	146	134	100	139	137
	II	145	129	141	133	145	134	100	139	136

Maarakennuskustannusindeksi – Jordbyggnadskostnadsindex – Cost Index of Land Construction

1982	126	121	124	114			102	121	121	119
1983	137	128	135	129			107	131	131	129
1983	I	131	125	128	125			104	125	125
	II	131	125	129	125			106	126	126
	III	136	126	129	126			106	129	128
	IV	137	125	131	126			109	130	129
	V	137	128	131	128			109	130	129
	VI	137	128	140	129			108	130	132
	VII	137	130	140	130			108	130	132
	VIII	137	130	140	130			110	130	132
	IX	137	130	139	131			107	130	132
	X	144	130	139	131			106	136	134
	XI	144	129	139	132			106	136	134
	XII	144	127	140	132			105	136	134
1984	I	145	128	143	133			100	139	136
	II	145	129	141	132			100	139	135

Ks. huomautusosasto numerossa I.

¹⁾ Kokonaisindeksi ilman kohtia työpalkat ja yleiskulut.

²⁾ Tierakennuskustannusindeksi.

³⁾ Maarakennuskustannusindeksi.

Se notavdelningen i häfte I.

¹⁾ Totalindex utan punkterna arbetslöner och allmänna utgifter.

²⁾ Vägbyggnadskostnadsindex.

³⁾ Jordbyggnadskostnadsindex.

See note section in No. I.

¹⁾ Total index without items wages and general costs.

²⁾ Cost Index of Road Construction.

³⁾ Cost Index of Land Construction.

HINNAT JA PALKAT – PRISER OCH LÖNER – PRICES AND WAGES

32. Elinkustannusindeksi – Levnadskostnadsindex – Cost-of-Living Index

1951: 10 = 100

Vuosi ja kuukausi År och månad Year and month	Kokonaisindeksi Totalindex Total index	Ryhmäindeksit ja (suluissa) niiden painot – Gruppindextal och (inom parentes.) deras vikter – Indices by group and their weights (in parent.)				
		Ravinto Föda Food	Asunto Bostad Rent	Lämpö ja valo Värme och lyse Fuel and light	Vaatetus Beklädnad Clothing	Muut menot Övriga utgifter Miscellaneous
	¹⁾ (100,0) ²⁾ (100,0)	(21,2) (21,6)	³⁾ (16,3)	³⁾ (3,5)	(6,4) (7,2)	(51,5) (51,4)
	1	2	3	4	5	6
1979	583	654	1 090	482	293	597
1980	651	739	1 180	594	332	663
1981	729	835	1 354	708	369	733
1982	797	936	1 496	763	393	794
1983	865	1 004	1 595	795	422	874
1983 I	830	954	1 527	801	397	842
II	834	964	1 527	802	405	845
III	839	982	1 539	791	412	844
IV	849	1 002	1 539	785	420	855
V	860	1 006	1 623	785	422	861
VI	871	1 021	1 623	788	424	875
VII	875	1 020	1 623	789	419	884
VIII	876	1 016	1 623	789	423	887
IX	881	1 019	1 629	805	431	892
X	883	1 019	1 629	800	437	894
XI	891	1 028	1 629	801	439	906
XII	890	1 015	1 631	801	440	909
1984 I	898	1 023	1 637	800	423	923
II	902	1 032	1 637	800	430	926
III	908	1 047	1 643	800	441	929
IV						
V						
VI						
VII						
VIII						
IX						
X						
XI						
XII						

Puhelinvastaaajasta, puh. (90) 5800 222, saa tuoreimman kokonaisindeksin.

Via telefonsvarare, tel. (90) 5800 333, erhålls den senaste totalindexen.

Ks. huomautusosasto numerossa I.

Se notavdelningen i häfte I.

See note section in No. I.

¹⁾ 1983: XI–.

¹⁾ 1983: XI–.

¹⁾ 1983: XI–.

²⁾ 1979: II–1983: X.

²⁾ 1979: II–1983: X.

²⁾ 1979: II–1983: X.

³⁾ Asunto, lämpö ja valo 20,8.

³⁾ Bostad, värme och lyse 20,8.

³⁾ Rent, fuel and light 20,8.

33. Kuluttajahintaindeksi – Konsumentprisindex – Consumer Price Index.

1981 = 100

Vuosi ja kuukausi År och månad Year and month	Kokonais- indeksi Totalindex Total index	Ryhmäindeksit ja suluissa niiden painot — Gruppindexar och inom parentes deras vikter — Indices by group and their weights in parentheses								
	0	1	2	3	4	5	6	7	8	
	Ravinto Föda Food	Juomat ja tupakka Drycker och tobak Beverages and tobac- co	Vaatus- ja jalkineet Beklädnad och skodon Clothing and foot- wear	Asunto, lämpö ja valo Bostad, värme och lyse Rent, fuel and light	Kotitalous- kalusto ym. Hushållsin- ventarier mm. Household equipment and serv- ices	Terveys- ja sairau- denhoito Hälsa- och sjukvård Health and medical care	Liikenne Samfärdsel Transport and com- munication	Koulutus ja virkistys Utbildning och rekre- ation Education and recrea- tion	Muut tava- rat ja pal- velukset Övriga va- ror och tjänster Other goods and services	
	(100,0)	(21,2)	(6,6)	(6,3)	(20,8)	(5,6)	(1,9)	(16,1)	(9,2)	(12,3)
	1	2	3	4	5	6	7	8	9	10
1981	100,0	100,0	100,0	100,0	100,0	100,0	100,0	100,0	100,0	100,0
1982	109,6	112,3	112,9	105,3	111,7	105,9	110,2	106,8	106,0	109,6
1983	118,7	120,0	125,1	112,8	118,4	114,3	126,6	117,4	116,9	120,7
1983 I	113,9	114,1	120,9	106,9	113,8	109,6	117,4	114,6	111,5	116,1
II	114,4	115,3	120,9	108,6	113,8	110,2	117,4	114,9	111,6	116,4
III	115,4	117,4	121,5	110,0	114,2	110,8	117,4	115,4	111,8	117,3
IV	116,3	120,0	121,6	111,4	114,2	111,9	118,1	115,0	113,2	118,4
V	118,2	120,4	121,7	112,0	120,4	113,2	120,6	116,0	114,4	119,4
VI	119,5	122,0	126,1	112,7	120,4	114,3	123,2	117,6	115,6	120,9
VII	120,0	121,5	126,1	111,8	120,4	115,3	132,3	118,1	118,3	121,4
VIII	120,1	120,7	126,1	112,9	120,4	116,0	132,4	118,2	119,9	121,8
IX	121,0	121,4	126,2	115,2	120,8	116,8	132,4	119,6	120,9	122,4
X	121,3	122,1	126,2	116,8	120,6	117,3	135,2	119,3	121,1	123,1
XI	122,4	123,1	132,1	117,4	120,6	118,0	136,3	119,3	122,1	125,4
XII	122,3	121,5	132,1	117,5	120,8	118,4	136,3	120,3	122,3	125,6
1984 I	123,3	122,6	132,1	113,2	121,1	119,2	139,4	123,1	123,8	128,1
II	123,8	123,6	132,1	115,0	121,1	120,9	139,4	123,4	124,0	128,3
III	124,7	125,4	132,1	117,8	121,5	121,4	139,4	124,3	124,3	128,6
IV										
V										
VI										
VII										
VIII										
IX										
X										
XI										
XII										

Puhelinvastaajasta, puh. (90) 5800 222, saa tuoreimman kokonaisindeksin.

Via telefonsvarare, tel. (90) 5800 333, erhålls den senaste totalindexen.

Ks. huomautusosasto numerossa I.

Se notavdelningen i häfte I.

See note section in No. I.

34. Kuluttajahintaindeksi – Konsumentprisindex – Consumer Price Index

1981 = 100

Vuosi ja kuukausi År och må- nad Year and month	Koko- nais- indeksi Totalin- dex Total in- dex	Väestöryhmittäiset indeksejä – Indexer för befolkningsgrupper – Indices by group of population						Alueittaiset indeksejä – Regionala indexar Regional indices			
		1. Maatalous- yrittäjät Lantbruks- företagare Farmers	2. Kaikki pal- kansaajat Alla lönta- gare All wage and salary earners	2 a. Johtajat ja ylemmät toi- mihenkilöt Direktörer och högre tjänstemän Managers and admin- istrative employees	2 b. Muut toi- mihenkilöt Övriga tjänste- män Other employees	2 c. Työnteki- jät Arbetare Workers	3. Eläkeläiset Pensionä- rer Pension- ers	1. Pääkaupun- kiseutu Huvudstads- regionen Metropolitan area of Hel- sinki	2. Muu Etelä- Suomi Södra Fin- land utan Helsingfors Other South Finland	3. Väli-Suo- mi Mellersta Finland Central Finland	4. Pohjois- Suomi Norra Finland North Finland
	1	2	3	4	5	6	7	8	9	10	11
1981	100,0	100,0	100,0	100,0	100,0	100,0	100,0	100,0	100,0	100,0	100,0
1982	109,6	109,7	109,4	109,3	109,3	109,4	110,4	109,6	109,5	109,6	109,5
1983	118,7	118,2	118,7	118,7	118,6	118,8	119,1	119,6	118,6	118,3	118,4
1983 I	113,9	113,6	113,9	113,9	113,8	114,0	114,2	114,5	113,8	113,7	114,0
II	114,4	114,1	114,4	114,4	114,3	114,5	114,7	115,2	114,2	114,2	114,6
III	115,4	115,1	115,3	115,3	115,2	115,4	115,7	116,1	115,2	115,1	115,3
IV	116,3	116,1	116,2	116,2	116,1	116,2	116,8	117,1	116,1	116,1	116,0
V	118,2	117,9	118,1	118,1	118,1	118,0	118,9	119,0	118,2	117,7	117,8
VI	119,5	119,1	119,4	119,4	119,4	119,4	120,1	120,4	119,5	119,0	119,1
VII	120,0	119,4	119,9	119,9	119,9	120,0	120,7	120,8	120,0	119,7	119,6
VIII	120,1	119,6	120,1	120,0	120,0	120,1	120,7	121,0	120,1	119,7	119,9
IX	121,0	120,3	121,0	120,9	120,9	121,0	121,4	121,9	120,9	120,4	120,5
X	121,3	120,6	121,3	121,3	121,3	121,4	121,6	122,3	121,2	120,8	121,0
XI	122,4	121,4	122,4	122,4	122,4	122,5	122,5	123,4	122,3	121,8	122,0
XII	122,3	121,1	122,4	122,4	122,4	122,4	122,2	123,4	122,2	121,7	122,0
1984 I	123,3	122,2	123,4	123,6	123,4	123,4	123,4	124,4	123,3	122,7	123,1
II	123,8	122,8	123,9	124,1	123,9	123,9	124,0	124,9	123,8	123,1	123,6
III	124,7	123,8	124,8	124,9	124,7	124,7	124,9	125,7	124,7	124,0	124,4
IV											
V											
VI											
VII											
VIII											
IX											
X											
XI											
XII											

Ks. huomautusosasto numerossa I.

Se notavdelningen i häfte I.

See note section in No. I.

35. Tukkuhintaindeksi – Partiprisindex – Wholesale Price Index

1980 = 100. Ryhmien painot ilmoitettu suluisissa – Gruppvikterna angivna inom parentes – Weighting figures in parentheses

Vuosi ja kuukausi År och månad Year and month	Kokonaisindeksi Total index (100,0)	Raaka-aineet ja tuotantohyödykkeet Råvaror och produktionsföremådenheter Raw materials and producers' goods (61,9)	Kulutus-tavarat Konsumtionsvaror Consumers' goods (29,7)	Investointitavarat Investeringsvaror Investment goods (8,4)	Tavararyhmät (TOL) – Varugrupper (NI) – Commodity groups (SIC)					
					1	2	3	311	312	313
					Maa-, metsä- ja kalataloustuotteet Jordbruks-, skogsbruks- och fiskeriprodukter Agricultural, forestry and fishing products (11,4)	Kaivannais-tuotteet Malmer och andra mineraliska ämnen Minerals (6,1)	Teollisuustuotteet Industriprodukter Manufactured goods (73,7)	Elintarvikkeet Livsmedel Foodstuffs (10,0)	Muut elintarvikkeet ja rehut Andra livs-föremådenheter och foder Miscellaneous foodstuffs and feeds (1,8)	Juomat Drycker Beverages (1,7)
1	2	3	4	5	6	7	8	9	10	
1980	100,0	100,0	100,0	100,0	100,0	100,0	100,0	100,0	100,0	100,0
1981	112,8	114,3	111,2	107,7	112,0	130,0	110,7	115,8	111,8	116,4
1982	120,8	121,2	121,5	115,1	125,2	132,3	117,9	125,6	121,1	126,7
1983	127,7	127,0	130,2	123,8	129,8	137,1	126,6	134,4	135,8	138,6
1983 I	125,3	125,4	126,6	119,9	128,0	142,5	122,9	129,5	127,5	130,9
II	125,6	125,3	127,6	120,4	128,2	133,6	124,0	128,9	129,7	134,9
III	125,6	124,9	128,2	121,4	130,9	131,0	123,9	130,3	130,9	135,1
IV	125,6	124,4	129,0	122,0	130,4	130,0	124,0	132,0	130,5	135,2
V	125,9	125,3	128,0	122,3	128,4	133,3	124,7	134,2	132,7	135,9
VI	127,2	126,3	129,8	124,4	130,3	133,9	126,2	135,1	136,2	140,2
VII	128,1	127,2	130,8	125,1	128,5	138,4	127,3	135,3	137,9	140,3
VIII	128,3	127,5	130,9	125,4	128,1	139,2	127,6	135,5	138,8	140,8
IX	129,3	129,0	131,1	125,5	127,1	140,9	129,0	136,9	139,0	139,8
X	129,9	128,9	133,0	126,2	131,1	140,3	129,6	138,1	139,9	139,8
XI	130,5	129,6	133,5	126,6	132,8	141,8	130,0	138,2	142,7	144,6
XII	130,9	129,8	134,1	127,1	133,8	140,4	130,4	139,2	143,6	145,7
1984 I	131,9	130,8	135,3	127,8	135,4	142,9	131,3	140,6	145,3	145,5
II	132,2	130,9	135,8	129,2	135,1	140,5	131,9	140,8	147,3	145,4
III	133,0	131,7	136,7	129,3	136,7	139,1	132,8	142,2	147,3	145,7
IV										
V										
VI										
VII										
VIII										
IX										
X										
XI										
XII										

Ks. huomautusosasto numerossa I.

Se notavdelningen i häfte I.

See note section in No. I.

HINNAT JA PALKAT – PRISER OCH LÖNER – PRICES AND WAGES

35. Tukkuhintaindeksi (jatk.) – Partiprisindex (forts.) – Wholesale Price Index (cont.)

1980 = 100

Vuosi ja kuukausi År och månad Year and month	Tavararyhmät (TOL) – Varugrupper (NI) – Commodity groups (SIC)									
	314	321	322	323	324	331	332	341	342	351
	Tupakka- tuotteet Tobaksvaror Tobacco	Tekstiilit Textilier Textiles	Vaatteet Kläder Clothes	Nahat, turkkiset ja nahka- teokset Läder och pälsvaror Leather and fur products	Kengät Skor Shoes	Puutavarat ja -teokset Trävaror Lumber and wood prod- ucts	Kalusteet (ei metallia) Inredning icke av metall) Furniture (non-metallic)	Sellu- ja paperi- teoll. tuotteet Massa, paper och pappersvaror Pulp, paper and allied products	Graafiset tuotteet Grafiska produkter Prints and published products	Kemikaalit Kemikalier Chemicals
	(0,5)	(2,7)	(1,1)	(0,4)	(0,5)	(2,3)	(0,8)	(4,4)	(3,2)	(4,2)
	11	12	13	14	15	16	17	18	19	20
1980	100,0	100,0	100,0	100,0	100,0	100,0	100,0	100,0	100,0	100,0
1981	110,8	107,5	108,0	93,6	109,1	107,2	110,2	114,4	111,7	106,5
1982	124,5	116,6	116,1	100,3	115,8	114,1	121,7	118,4	125,1	112,2
1983	140,0	127,3	125,0	108,6	122,8	124,5	132,8	121,3	137,6	118,6
1983 I	134,0	123,3	120,0	102,7	119,9	119,7	128,7	114,8	130,8	114,9
II	134,0	123,8	123,2	103,1	119,8	120,0	129,3	114,2	132,0	116,1
III	134,0	125,1	123,2	104,8	120,3	120,5	129,3	114,4	132,4	115,9
IV	133,9	125,3	123,6	105,2	120,2	121,0	129,3	118,3	135,3	115,8
V	133,9	125,9	123,5	106,1	120,2	121,7	129,2	118,2	135,0	116,3
VI	141,4	128,0	124,7	108,4	121,9	124,2	132,2	120,4	135,7	117,2
VII	141,4	128,7	125,5	108,8	122,9	126,5	135,9	122,8	141,9	118,1
VIII	141,4	129,0	126,8	109,8	123,8	127,0	136,0	124,0	141,4	119,1
IX	141,4	129,4	126,9	111,1	124,5	128,8	136,0	126,6	141,6	120,3
X	141,4	129,4	127,3	112,2	126,0	128,8	136,0	127,8	141,7	121,8
XI	151,7	129,9	127,4	115,1	126,8	127,6	135,9	126,9	141,8	123,2
XII	151,9	130,2	127,5	116,4	126,9	128,7	135,9	127,6	141,8	123,9
1984 I	152,0	130,7	128,7	119,8	128,6	128,8	137,2	129,7	143,3	124,7
II	152,0	130,9	129,2	120,8	129,6	128,3	140,8	131,1	143,1	125,5
III	152,0	131,9	132,5	125,0	130,3	128,6	141,5	131,4	145,4	126,5
IV										
V										
VI										
VII										
VIII										
IX										
X										
XI										
XII										

Ks. huomautusosasto numerossa I.

Se notavdelningen i häfte I.

See note section in No. I.

HINNAT JA PALKAT – PRISER OCH LÖNER – PRICES AND WAGES

Tavararyhmät (TOL) – Varugrupper (NI) – Commodity groups (SIC)											
Vuosi ja kuukausi År och månad Year and month	352	353	354	355	356	361	362	369	371	372	
	Muut kemi- alliset tuot- teet Andra kemi- ska produ- kter Other chem- ical prod- ucts	Maadilyjalos- teet Petroleum- produkter Petroleum- products	Muut öljy- ja ki- viliittuotteet Andra petro- leum- och kol- produkter Miscellaneous products of pet- roleum and coal	Kumituot- teet Gummiva- ror Rubber products	Muovi- tuotteet Plastvaror Plastic products	Posliiniteok- set ja savi- astiat Varor av porslin och lera Chinaware and pottery	Lasituot- teet Glasvaror Glass products	Muut savi- ja kivituotteet Andra ler- och stenprodukter Other non- metallic min- eral products	Rauta, teräs ja ferroseokset Järn, stål och ferrolegeringar Iron, steel and ferrous alloys	Muut me- tallit Icke-järn- metaller Non-fer- rous metals	
	(2,2)	(6,6)	(0,9)	(0,6)	(0,8)	(0,1)	(0,4)	(1,8)	(4,4)	(1,8)	
	21	22	23	24	25	26	27	28	29	30	
1980	100,0	100,0	100,0	100,0	100,0	100,0	100,0	100,0	100,0	100,0	
1981	108,0	128,8	109,2	115,1	104,1	104,3	107,5	113,8	101,1	97,1	
1982	116,5	134,7	116,2	120,9	107,8	114,6	109,2	124,7	108,9	92,5	
1983	126,7	144,0	117,5	129,5	115,3	127,4	116,8	133,8	110,0	109,5	
1983	I	122,9	148,4	119,7	125,4	109,9	122,8	114,6	131,8	108,7	100,0
	II	123,3	149,3	119,9	125,8	112,1	123,0	113,3	129,3	107,9	101,8
	III	123,5	148,7	119,3	126,6	112,2	122,9	113,8	130,0	107,6	101,1
	IV	123,8	141,1	117,8	126,1	113,5	122,9	114,0	130,1	107,5	105,9
	V	124,5	141,8	117,8	126,1	113,8	123,1	114,6	130,8	107,7	109,7
	VI	125,9	139,9	118,3	130,3	115,8	129,3	118,3	133,2	109,2	113,7
	VII	128,6	140,3	116,5	131,4	116,0	129,3	118,9	135,4	109,2	115,1
	VIII	129,1	138,6	116,7	131,3	116,6	128,9	119,4	135,8	110,0	115,4
	IX	129,2	145,3	116,5	131,9	118,2	129,3	118,6	136,1	111,9	115,9
	X	129,4	145,1	116,2	133,2	118,0	130,2	118,3	137,1	113,0	115,2
	XI	129,8	144,9	116,0	133,0	118,7	133,7	118,6	138,1	113,4	110,9
	XII	130,7	144,8	115,3	132,9	119,1	133,7	118,8	138,3	113,4	109,8
1984	I	131,8	143,6	115,9	134,1	119,1	139,0	121,3	138,8	114,4	111,4
	II	132,3	143,2	115,4	134,8	120,7	139,0	118,9	139,8	116,2	112,2
	III	132,1	143,8	117,5	135,4	120,7	139,2	119,0	140,1	118,1	112,2
	IV										
	V										
	VI										
	VII										
	VIII										
	IX										
	X										
	XI										
	XII										

Ks. huomautusasto numerossa I.

Se notavdelningen i häfte I.

See note section in No. 1.

HINNAT JA PALKAT – PRISER OCH LÖNER – PRICES AND WAGES

35. Tukkuhintaindeksi (jatk.) – Partiprisindex (forts.) – Wholesale Price Index (cont.)

1980 = 100

Vuosi ja kuukausi År och månad Year and month	Tavararyhmät (TOL) – Varugrupper (NI) – Commodity groups (SIC)-							Alkuperä Ursprung Origin	
	381	382	383	384	385	39	4	Kotimaiset tavarat Inhemska varor Domestic goods	Tuontitava- rat Importvaror Import goods
	Metallituot- teet Metallvaror Fabricated metal prod- ucts	Koneet ja lait- teet (ei säh- kök.) Maskiner och apparater (icke elektr.) Machinery ex- cept electrical	Sähkötekniset koneet ja laitteet Elektrotekniska maskiner och apparater Electrical ma- chinery, equip- ment and sup- plies	Kulkuneuvot Transport- medel Transport equipment	Hienomekaani- set tuotteet Finmekaniska produkter Instruments and related products	Muut teelli- suustuotteet Andra industri- produkter Miscellaneous manufactured products	Sähkö, kaasu, lämpö ja vesi El. gas, värme och vatten Electricity, gas, heat and water		
(3,0)	(7,1)	(3,7)	(5,1)	(1,0)	(0,6)	(8,8)	(69,0)	(31,0)	
	31	32	33	34	35	36	37	38	39
1980	100,0	100,0	100,0	100,0	100,0	100,0	100,0	100,0	100,0
1981	106,2	109,1	103,3	106,7	102,6	104,5	119,9	113,4	111,6
1982	112,4	115,5	108,0	114,5	106,3	111,2	130,7	122,9	116,0
1983	121,7	126,1	114,5	123,3	114,9	121,8	127,0	129,6	123,3
1983	I	117,5	121,2	113,2	119,0	110,8	117,8	129,4	122,4
	II	118,3	129,0	112,6	119,5	112,9	119,0	129,3	120,8
	III	119,3	123,1	112,8	121,1	113,3	119,9	129,2	120,7
	IV	119,6	123,6	112,8	121,5	113,1	120,3	129,1	120,5
	V	119,9	123,8	113,3	121,2	113,2	120,5	127,3	121,2
	VI	122,1	125,8	114,2	123,3	114,7	121,8	126,9	122,4
	VII	123,0	126,2	114,8	124,1	115,9	123,0	126,9	123,7
	VIII	123,1	127,2	114,9	124,5	116,6	123,4	127,0	124,4
	IX	123,5	127,7	115,7	125,5	116,8	123,6	126,6	125,4
	X	124,1	128,0	116,1	126,0	117,1	123,9	123,9	125,8
	XI	125,1	128,4	116,6	126,7	117,0	124,3	124,4	126,2
	XII	125,3	128,8	116,9	127,6	117,0	124,6	124,4	126,4
1984	I	126,0	129,8	117,9	128,5	118,7	125,3	124,8	127,7
	II	126,8	131,1	119,2	128,3	118,8	126,3	125,4	127,6
	III	127,4	131,3	120,4	129,0	119,2	125,8	125,6	127,9
	IV								
	V								
	VI								
	VII								
	VIII								
	IX								
	X								
	XI								
	XII								

Ks. huomautusosasto numerossa I.

Se notavdelningen i häfte I.

See note section in No. I.

36. Kotimarkkinoiden perushintaindeksi – Basprisindex för hemmamarknadsvaror – Basic Price Index for Domestic Supply

1980 = 100. Ryhmien painot ilmoitettu suluissa – Gruppvikterna angivna inom parentes – Weighting figures in parentheses

Vuosi ja kuukausi År och månad Year and month	Kokonaisindeksi Totalindex Total index	Raaka-aineet ja tuotantohyödykkeet Råvaror och produktionsföredödenheter Raw materials and producers' goods	Kulutus- tavarat Konsumtionsvaror Consumers' goods	Investointitavarat Investeringsvaror Investment goods	Tavararyhmät (TOL) – Varugrupper (NI) – Commodity groups (SIC)					
					1	2	3	311	312	313
					Maa-, metsä- ja kalatal. tuotteet Jordbruks-, skogsbruks- och fiskeriprodukter Agricultural, forestry and fishing products	Kaivannaistuotteet Malmer och andra mineraliska ämnen Minerals	Teollisuustuotteet Industriprodukter Manufactured goods	Eiintarvikkeet Livsmedel Foodstuffs	Muut elintarvikkeet ja rehut Andra livsförnödenheter och foder Miscellaneous foodstuffs and feeds	Juomat Drycker Beverages
(100,0)	(55,2)	(23,9)	(20,9)	(10,6)	(6,4)	(59,8)	(8,7)	(1,7)	(0,7)	
	1	2	3	4	5	6	7	8	9	10
1980	100,0	100,0	100,0	100,0	100,0	100,0	100,0	100,0	100,0	100,0
1981	112,8	114,0	112,0	110,6	110,4	130,2	110,5	113,8	113,9	112,9
1982	120,8	120,8	122,4	119,0	121,1	132,2	118,0	124,8	124,5	122,0
1983	127,6	125,9	130,8	128,5	126,8	136,7	126,0	133,6	138,1	128,3
1983 I	125,7	125,3	128,1	124,0	124,9	142,4	123,4	129,0	130,0	124,4
II	125,4	124,4	128,8	124,3	125,0	133,4	123,9	129,6	132,7	126,5
III	125,4	123,7	129,3	125,4	125,8	130,6	123,7	131,1	133,7	126,9
IV	126,0	124,0	130,3	126,1	127,5	129,1	124,4	132,9	133,3	127,2
V	126,7	125,0	130,3	127,1	126,2	132,6	125,1	135,3	135,6	128,5
VI	126,9	125,1	130,0	128,2	127,1	133,5	125,2	133,7	138,4	130,0
VII	127,7	125,6	130,7	129,7	125,1	137,8	125,9	133,2	140,6	129,6
VIII	128,2	126,2	130,8	130,5	125,1	138,6	126,4	133,2	140,2	128,8
IX	129,1	127,5	131,3	130,7	124,5	140,5	127,9	135,0	140,6	128,3
X	129,7	127,8	133,0	131,2	129,8	139,9	128,3	136,4	141,5	128,3
XI	130,2	128,2	133,3	132,0	130,0	141,5	128,7	136,8	144,7	130,1
XII	130,6	128,6	133,7	132,6	130,9	140,1	129,2	137,3	145,6	131,6
1984 I	131,6	129,6	134,7	133,0	132,6	142,6	130,0	138,8	147,1	131,7
II	131,8	129,5	135,2	133,7	132,8	140,1	130,5	139,0	148,8	132,2
III	132,0	129,6	135,7	134,1	132,3	138,5	131,0	140,2	149,3	132,9
IV										
V										
VI										
VII										
VIII										
IX										
X										
XI										
XII										

Ks. huomautusosasto numerossa I.

Se notavdelningen i häfte I.

See note section in No. I.

HINNAT JA PALKAT – PRISER OCH LÖNER – PRICES AND WAGES

36. Kotimarkkinoiden perushintaindeksi (jatk.) – Basprisindex för hemmamarknadsvaror (forts.) –
Basic Price-Index for Domestic Supply (cont.)

1980 = 100

Tavararyhmät (TOL) – Varugrupper (NI) – Commodity groups (SIC)											
Vuosi ja kuukausi År och månad Year and month	314	321	322	323	324	331	332	341	342	351	
	Tupakka- tuotteet Tobaksvaror Tobacco	Tekstiilit Textilier Textiles	Vaatteet Kläder Clothes	Nahat, turkik- set ja nahka- teokset Läder och pälsvaror Leather and fur products	Kengät Skor Shoes	Puutavarat ja -teokset Trävaror Lumber and wood prod- ucts	Kalusteet (ei metallia) Inredning (icke av metall) Furniture (non-metallic)	Sellu- ja paperi- teoll. tuotteet Massa, papper och pappersvaror Pulp, paper and allied products	Graafiset tuotteet Grafiska produkter Prints and published products	Kemikaalit Kemikalier Chemicals	
	(0,1)	(2,2)	(0,9)	(0,4)	(0,4)	(2,0)	(0,6)	(4,0)	(3,0)	(3,8)	
	11	12	13	14	15	16	17	18	19	20	
1980	100,0	100,0	100,0	100,0	100,0	100,0	100,0	100,0	100,0	100,0	
1981	110,7	107,6	110,1	92,2	111,9	106,5	111,6	114,5	112,2	108,3	
1982	135,6	115,9	117,2	98,2	118,8	114,1	121,3	118,2	124,5	114,1	
1983	166,6	125,3	121,9	106,3	124,9	124,1	130,1	119,6	135,9	120,0	
1983	I	155,1	122,3	120,6	100,6	123,7	119,9	127,6	114,7	129,5	117,3
	II	155,1	122,7	120,2	101,3	124,2	120,6	127,8	114,2	130,7	118,8
	III	155,1	124,2	120,1	102,9	124,6	121,2	128,2	114,4	131,2	118,7
	IV	156,2	124,4	120,3	103,7	123,5	121,7	128,2	118,1	133,8	119,1
	V	156,1	124,8	120,2	104,6	123,5	122,3	128,2	118,0	133,6	119,3
	VI	170,3	125,6	120,8	106,1	124,3	123,4	129,5	118,3	133,7	119,2
	VII	170,3	125,9	121,8	106,2	124,6	124,8	131,7	120,3	139,8	118,4
	VIII	170,1	126,3	123,0	107,2	124,5	125,5	131,8	121,7	139,4	119,2
	IX	170,2	126,4	123,1	108,4	125,0	127,6	131,8	123,4	139,6	120,5
	X	170,3	126,5	123,5	109,5	126,2	127,6	131,8	124,5	139,6	122,0
	XI	185,0	126,7	124,7	112,0	127,3	126,4	132,1	123,5	139,7	123,5
	XII	185,5	127,2	124,8	113,1	127,3	128,3	132,1	124,2	139,8	124,3
1984	I	185,8	127,5	125,6	116,5	128,5	128,7	133,3	126,1	141,2	124,9
	II	185,8	127,6	125,3	117,4	129,7	128,1	135,8	127,6	141,0	125,6
	III	186,0	128,6	126,3	121,3	130,6	127,9	136,5	127,8	142,4	126,5
	IV										
	V										
	VI										
	VII										
	VIII										
	IX										
	X										
	XI										
	XII										

Ks. huomautusosasto numerossa I.

Se notavdelningen i häfte I.

See note section in No. I.

HINNAT JA PALKAT – PRISER OCH LÖNER – PRICES AND WAGES

Tavararyhmät (TOL) – Varugrupper (NI) – Commodity groups (SIC)										
Vuosi ja kuukausi År och månad Year and month	352 Muut kemialliset tuotteet Andra kemiska produkter Other chemical products (1,6)	353 Maaöljyjaloitteet Petroleumprodukter Petroleum products (5,3)	354 Muut öljy- ja kivihillit tuotteet Andra petroleum- och kolprodukter Miscellaneous products of petroleum and coal (0,6)	355 Kumituotteet Gummivaror Rubber products (0,5)	356 Muovituotteet Plastvaror Plastic products (0,7)	361 Posliiniteokset ja saviasiat Varor av porslin och lera Chinaware and pottery (0,1)	362 Lasituotteet Glasvaror Glass products (0,3)	369 Muut savi- ja kivituoitteet Andra ler- och stenprodukter Other nonmetallic mineral products (1,5)	371 Rauta, teräs ja ferroseokset Järn, stål och ferrolegeringar Iron, steel and ferrous alloys (3,5)	372 Muut metallit Icke-järnmetaller Non-ferrous metals (1,6)
	21	22	23	24	25	26	27	28	29	30
1980	100,0	100,0	100,0	100,0	100,0	100,0	100,0	100,0	100,0	100,0
1981	108,9	126,0	110,8	115,1	105,9	104,1	106,6	114,5	99,2	96,6
1982	117,1	131,0	122,8	119,6	109,2	113,8	107,9	126,5	108,7	92,6
1983	127,3	139,2	127,1	126,7	116,3	125,5	114,9	136,7	109,0	109,5
1983 I	123,7	147,3	130,1	122,6	111,8	122,7	113,3	134,2	109,1	99,6
II	123,8	146,7	129,7	124,8	113,9	122,8	112,2	134,3	108,3	101,3
III	124,8	136,9	129,1	125,5	114,1	122,7	113,3	135,1	108,0	102,1
IV	124,9	133,5	127,9	125,1	115,0	122,7	113,5	135,2	107,7	108,0
V	125,7	135,5	127,5	125,1	115,3	122,7	114,1	135,3	107,6	109,8
VI	126,2	133,3	127,9	126,1	116,2	126,8	116,3	136,6	108,2	113,3
VII	128,7	133,7	126,2	126,9	117,2	126,8	116,3	137,5	108,0	114,3
VIII	129,7	135,4	127,0	126,8	116,4	126,1	116,6	137,7	108,1	115,1
IX	129,6	142,9	125,8	127,9	118,5	126,2	115,9	138,0	109,9	115,5
X	129,8	141,7	124,9	129,6	118,7	126,9	115,4	138,3	110,5	114,8
XI	130,4	141,5	124,6	129,8	119,1	129,8	115,8	139,1	111,4	110,4
XII	130,8	142,1	124,1	129,7	119,7	129,8	115,9	139,1	111,1	109,3
1984 I	131,4	141,1	124,6	130,1	120,0	134,5	117,9	140,0	111,8	111,2
II	131,6	140,5	124,1	130,9	122,0	134,5	114,7	140,5	113,3	111,9
III	131,5	139,5	126,2	131,2	122,0	134,6	114,9	140,5	114,8	112,1
IV										
V										
VI										
VII										
VIII										
IX										
X										
XI										
XII										

Ks. huomautusosasto numerossa I.

Se notavdelningen i häfte I.

See note section in No. I.

HINNAT JA PALKAT – PRISER OCH LÖNER – PRICES AND WAGES

36. Kotimarkkinoiden perushintaindeksi (jatk.) – Basprisindex för hemmamarknadsvaror (forts.) – Basic Price Index for Domestic Supply (cont.)

1980 = 100

Vuosi ja kuukausi År och månad Year and month	Tavararyhmät (TOL) – Varugrupper (NI) – Commodity groups (SIC)								Alkuperä Ursprung Origin								
	381	382	383	384	385	39	4	5	Kotimai- set tava- rat Inhemska varor Domestic goods	Tuonti- tavarat Import- varor Import goods							
	Metallituot- teet Metallvaror Fabricated metal prod- ucts	Koneet ja laitteet (ei sähkök.) Maskiner och apparater (icke elektr.) Machinery ex- cept electrical	Sähkötekniset koneet ja lait- teet Elektrotekniska maskiner och apparater Electrical ma- chinery, equip- ment and supplies	Kulkuneu- vot Transport- medel Transport equipment	Hienomekaa- niset tuotteet Finmekaniska produkter Instruments and related products	Muut teolli- suustuotteet Andra indus- triprodukter Miscellane- ous manu- factured products	Sähkö, kaa- su, lämpö ja vesi El, gas, vär- me och vatten Electricity, gas, heat and water	Rakenn., maa- ja vesirakent. Hus, jord- och vattenanlägg- ningar Houses, earth and water constructions			(2,5)	(5,5)	(2,7)	(3,7)	(0,7)	(0,5)	(9,1)
31	32	33	34	35	36	37	38	39	40								
1980	100,0	100,0	100,0	100,0	100,0	100,0	100,0	100,0	100,0	100,0	100,0						
1981	106,1	108,8	103,3	110,0	102,1	104,4	119,6	111,8	112,9	112,5							
1982	111,4	115,1	108,0	119,8	107,4	110,3	130,4	120,9	122,1	116,7							
1983	119,1	123,0	114,0	131,6	118,2	120,9	126,8	131,6	128,8	124,2							
1983	I	116,7	120,6	112,8	127,7	114,8	117,8	129,1	125,9	126,1	124,3						
	II	117,4	121,2	112,7	128,9	116,2	118,9	128,9	126,1	126,5	122,2						
	III	118,0	121,9	112,9	130,4	116,5	120,3	128,9	127,5	126,8	121,2						
	IV	118,3	122,5	113,0	131,4	117,1	120,5	128,8	128,4	127,6	121,2						
	V	118,4	122,3	113,6	131,0	117,2	120,6	129,0	129,9	128,2	122,2						
	VI	118,7	123,0	113,6	131,3	118,7	121,0	126,5	131,2	128,3	122,7						
	VII	119,1	123,2	113,8	131,8	119,1	121,6	126,4	133,2	128,8	124,1						
	VIII	119,5	124,0	114,0	132,2	119,5	121,7	126,5	134,2	129,2	125,2						
	IX	119,8	124,2	114,7	132,5	119,5	121,9	126,1	134,6	130,1	126,1						
	X	120,4	124,2	115,3	132,9	119,5	121,7	123,4	135,0	130,8	126,3						
	XI	121,6	124,4	115,8	133,6	120,0	122,2	123,8	136,0	131,3	127,0						
	XII	121,6	124,6	116,0	135,8	120,0	122,8	123,9	136,8	131,7	127,3						
1984	I	122,0	125,9	116,4	136,5	120,1	122,0	124,2	137,0	132,5	128,7						
	II	122,9	126,6	117,4	136,7	120,3	122,1	124,1	137,5	133,0	128,1						
	III	123,5	126,8	118,4	136,8	120,4	121,3	124,4	138,1	133,5	127,6						
	IV																
	V																
	VI																
	VII																
	VIII																
	IX																
	X																
	XI																
	XII																

Ks. huomautusosasto numerossa I.

Se notavdelningen i häfte I.

See note section in No. I.

37. Teollisuuden tuottajahintaindeksi – Producentprisindex för industrin – Producer Price Index for Manufactured Products

1980 = 100. Ryhmien painot ilmoitettu suluissa – Gruppvikterna angivna inom parentes – Weighting figures in parentheses

Vuosi ja kuukausi År och månad Year and month	Kokonaisindeksi Total index Total index	Raaka-aineet ja tuotantohyödykkeet Råvaror och produktionsförnödenheter Raw materials and producers' goods	Kulutus-tavarat Konsumtionsvaror Consumers' goods	Investointi-tavarat Investeringsvaror Investment goods	Tavararyhmät (TOL) – Varugrupper (NI) – Commodity groups (SIC)								
					2	3	311	312	313	314	321	322	323
					Kaivannaistuotteet Malmer och andra mineraliska ämnen Minerals	Teollisuustuotteet Industriprodukter Manufactured goods	Elintarvikkeet Livsmedel Foodstuffs	Muut elintarvikkeet ja rehut Andra livs-förnödenheter och foder Miscellaneous foodstuffs and feeds	Juomat Drycker Beverages	Tupakatuotteet Tobakvaror Tobacco	Tekstiilit Textilier Textiles	Vaatteet Kläder Clothes	Nahat, turkkiset ja nahkat Läder och pälsvaror Leather and fur products
(100,0)	(59,8)	(30,9)	(9,3)	(0,9)	(86,9)	(11,6)	(2,2)	(1,0)	(0,2)	(2,3)	(2,1)	(0,4)	
	1	2	3	4	5	6	7	8	9	10	11	12	13
1980	100,0	100,0	100,0	100,0	100,0	100,0	100,0	100,0	100,0	100,0	100,0	100,0	100,0
1981	111,9	112,1	112,4	108,8	107,0	110,8	115,1	113,9	113,5	111,4	109,9	111,5	94,0
1982	119,9	118,5	123,5	117,4	112,6	118,5	127,5	126,0	122,1	135,4	121,1	117,7	103,7
1983	125,9	123,0	131,9	125,0	124,2	125,8	136,7	139,5	129,0	162,9	131,3	122,2	112,6
1983 I	123,7	121,2	129,1	121,7	117,5	123,0	132,2	131,5	124,8	149,6	128,1	119,9	106,1
II	123,9	121,2	129,5	122,4	121,5	123,2	132,7	134,3	126,9	155,8	128,4	119,8	107,6
III	123,8	120,7	130,0	123,2	121,4	123,1	134,3	134,9	127,4	155,8	128,5	119,7	109,1
IV	124,5	121,3	131,0	123,9	121,7	124,0	136,0	135,1	127,8	155,8	128,9	120,4	110,1
V	125,4	122,2	131,9	124,3	123,6	124,9	138,6	137,3	129,2	155,8	129,5	120,8	111,1
VI	125,5	122,4	131,4	125,3	125,9	125,3	137,1	140,0	130,7	166,3	130,8	121,3	112,3
VII	126,1	122,9	132,4	125,7	126,3	126,1	136,3	142,0	130,3	166,3	132,6	122,1	113,1
VIII	126,4	123,3	132,5	126,0	126,8	126,4	136,5	141,4	129,4	165,6	133,4	122,3	113,6
IX	127,6	124,9	133,1	126,4	128,1	127,8	137,9	142,0	128,9	165,6	133,9	123,5	114,4
X	127,6	124,8	133,5	126,6	128,0	128,3	139,2	142,6	129,0	165,6	133,1	125,2	115,7
XI	128,1	125,2	134,0	127,0	125,2	128,7	139,6	145,9	130,8	176,4	133,8	125,5	118,9
XII	128,4	125,5	134,3	127,4	124,7	129,1	140,3	146,6	132,3	176,4	134,3	126,1	119,6
1984 I	129,0	125,8	135,5	127,9	127,0	129,7	141,8	148,0	132,5	176,7	133,9	129,2	123,4
II	130,0	127,0	135,9	129,3	127,7	130,8	141,9	149,8	133,1	178,5	134,6	129,8	123,8
III	130,4	127,5	136,3	129,6	129,0	131,3	143,2	150,4	133,8	178,5	135,0	129,7	126,8
IV													
V													
VI													
VII													
VIII													
IX													
X													
XI													
XII													

Ks. huomautusosasto numerossa I.

Se notavdelningen i häfte I.

See note section in No. I.

HINNAT JA PALKAT – PRISER OCH LÖNER – PRICES AND WAGES

37. Teollisuuden tuottajahintaindeksi (jatk.) – Producentprisindex för industrin (forts.) – Producer Price Index for Manufactured Products (cont.)

1980 = 100

		Tavararyhmät (TOL) – Varugrupper (NI) – Commodity groups (SIC)												
Vuosi ja kuukausi År och månad Year and month	324	331	332	341	342	351	352	353	354	355	356	361	362	
	Kengät Skor <i>Shoes</i>	Puutava- rat ja -teokset <i>Trävaror Lumber and wood products</i>	Kalusteet (ei metal- lia) <i>Inredning (icke av metall) Furniture (nonme- tallic)</i>	Sellu- ja pa- periteoll. tuotteet <i>Massa, pap- per och pappersvaror Pulp, paper and allied prod- ucts</i>	Graafiset tuotteet Grafiska produkter <i>Prints and published products</i>	Kemi- kaalit Kemika- lier <i>Chemicals</i>	Muut ke- miälliset tuotteet Andra ke- miska produkter <i>Other chemical products</i>	Maaöl- jyjälös- teet Petro- leum-prod- ukter <i>Petro- leum prod- ucts</i>	Muut öljy- ja kivihiili- tuotteet Andra pet- roleum- och kolprodukter <i>Miscellane- ous prod- ucts of pet- roleum and coal</i>	Kumi- tuotteet Gummi- varor <i>Rubber prod- ucts</i>	Muovi- tuotteet Plastva- ror <i>Plastic prod- ucts</i>	Posliini- teokset ja saviastiat Varor av porslin och lera <i>Chinaware and pot- tery</i>	Lasi- tuotteet Glasva- ror <i>Glass prod- ucts</i>	
	(0,7)	(6,6)	(1,1)	(13,9)	(4,1)	(4,2)	(1,6)	(6,9)	(0,3)	(0,4)	(1,0)	(0,1)	(0,4)	
	14	15	16	17	18	19	20	21	22	23	24	25	26	
1980.....	100,0	100,0	100,0	100,0	100,0	100,0	100,0	100,0	100,0	100,0	100,0	100,0	100,0	
1981.....	108,8	101,1	114,3	114,1	112,0	110,4	110,3	125,2	113,4	112,3	104,1	109,2	100,1	
1982.....	119,2	103,4	126,3	120,5	124,4	115,6	118,6	129,0	123,1	121,1	106,4	121,0	98,7	
1983.....	130,5	115,4	135,0	122,0	135,2	119,9	129,0	136,8	135,6	129,5	112,3	136,0	107,8	
1983	I	129,7	109,9	134,9	120,5	128,9	116,8	123,6	143,2	129,0	127,3	108,4	133,5	105,8
	II	129,3	110,4	133,7	119,0	130,1	118,2	123,9	142,2	129,0	127,2	109,6	133,3	104,9
	III	129,5	111,6	132,6	118,3	130,5	118,4	125,7	135,2	129,1	127,2	110,8	133,3	105,7
	IV	129,1	112,9	132,5	120,3	133,1	118,6	125,8	132,5	136,5	127,2	111,5	133,7	106,2
	V	129,2	113,8	133,7	121,2	133,0	119,2	128,0	133,0	136,6	127,2	111,4	133,7	107,3
	VI	130,4	114,8	134,6	121,7	133,0	118,8	128,7	132,3	137,1	128,9	111,8	135,0	108,7
	VII	130,7	116,4	136,3	122,7	139,1	117,3	131,5	133,1	139,5	130,3	112,2	135,9	109,0
	VIII	131,4	116,8	136,2	122,9	138,6	118,4	131,9	133,8	138,6	130,3	112,2	137,2	109,7
	IX	131,2	118,4	136,6	123,9	138,8	121,2	131,6	140,0	139,5	130,4	113,9	137,2	108,9
	X	131,6	118,9	136,6	124,8	138,9	122,3	131,5	139,3	137,9	132,5	114,6	136,6	108,4
	XI	132,0	119,9	136,4	124,2	139,0	124,5	132,1	138,9	137,1	132,5	115,0	140,6	109,5
	XII	131,8	120,8	136,4	124,5	139,0	125,0	133,5	138,7	137,1	132,5	116,1	141,8	109,5
1984	I	132,7	122,1	138,3	125,2	140,4	126,0	133,5	135,4	136,3	133,5	116,1	146,7	111,9
	II	132,6	122,7	140,3	127,7	140,3	127,2	134,8	136,3	136,7	134,9	118,1	142,7	108,1
	III	131,7	122,9	135,8	127,8	141,6	128,2	135,3	136,4	136,8	134,9	118,1	142,7	107,9
	IV													
	V													
	VI													
	VII													
	VIII													
	IX													
	X													
	XI													
	XII													

Ks. huomautusosasto numerossa I.

Se notavdelningen i häfte I.

See note section in No. I.

HINNAT JA PALKAT – PRISER OCH LÖNER – PRICES AND WAGES

Tavararyhmät (TOL) – Varu­grupper (NI) – Commodity groups (SIC)											Markkinointialue Marknadsområde Marketing area	
Vuosi ja kuukausi År och månad Year and month	369	371	372	381	382	383	384	385	39	4	Kotimark- kinatava- rat Hemma- mark- nadsvaror Domestic goods	Vienti- tavarat Export- varor Export goods
	Muut savi- ja kivi­tuot- teet Andra ler- och stenpro- dukter Other non- metallic mineral products	Rauta, teräs ja ferroseok- set Järn-, stål och ferrole- geringar Iron, steel and ferrous alloys	Muut metallit lcke- jäärn- metaller Non- ferrous metals products	Metalli- tuotteet Metall- varor Fabrica- ted metal prod- ucts	Koneet ja laitteet (ei sähkö.) Maskiner och apparater (icke elektr.) Machinery except elec- trical	Sähkötekniset koneet ja laitteet Elektrotekniska maskiner och apparater Electrical machin- ery, equipment and supplies	Kulku- neuvot Trans- port- medel Trans- port equip- ment	Hienome- kaaniset tuotteet Finmeka- niska pro- dukter Instru- ments and related products	Muut teol- lisuustuot- teet Andra in- dustripro- dukter Miscel- lanous manufac- tured products	Sähkö, kaasu, lämpö ja vesi El, gas, värme och vatten Electricity, gas, heat and water		
	(1,9)	(4,7)	(2,3)	(3,4)	(5,9)	(3,0)	(3,7)	(0,4)	(0,5)	(12,2)	(70,8)	(29,2)
	27	28	29	30	31	32	33	34	35	36	37	38
1980	100,0	100,0	100,0	100,0	100,0	100,0	100,0	100,0	100,0	100,0	100,0	100,0
1981	114,4	98,6	101,1	107,0	109,3	104,4	109,2	108,0	102,7	119,7	113,5	108,1
1982	126,6	110,6	96,6	112,7	117,9	109,1	118,8	114,0	106,1	130,4	122,3	114,3
1983	136,6	109,9	108,6	120,5	125,7	117,7	127,4	120,9	117,8	126,6	128,1	120,6
1983 I	133,6	109,9	100,0	117,1	122,9	114,3	123,3	117,1	113,1	129,0	126,0	118,0
II	134,0	108,9	101,7	117,6	123,4	114,7	124,8	117,8	113,8	128,9	126,5	117,4
III	134,8	108,8	100,7	118,7	124,4	115,3	125,7	117,6	115,2	128,9	126,4	117,5
IV	134,8	108,7	105,8	119,2	124,6	116,1	126,5	120,6	118,8	128,8	126,9	118,7
V	135,0	108,0	108,2	119,6	124,9	118,0	127,0	120,7	118,5	128,8	127,8	119,6
VI	136,6	108,6	112,6	120,4	126,0	118,1	127,7	121,4	118,5	126,2	127,4	120,7
VII	137,8	108,7	112,0	121,1	126,1	118,5	128,0	121,8	118,8	126,1	128,1	121,3
VIII	137,8	109,4	113,6	121,1	126,5	118,8	128,4	121,5	119,4	126,2	128,3	121,7
IX	137,8	110,7	114,5	121,7	127,2	119,0	128,6	121,7	119,3	126,0	129,8	122,2
X	138,3	111,7	114,2	122,2	127,1	119,5	128,5	122,0	118,8	123,2	129,7	122,7
XI	139,1	112,9	110,0	123,3	127,4	119,8	130,1	124,1	119,3	123,8	130,0	123,3
XII	139,2	112,9	110,3	123,4	128,0	120,1	130,6	124,3	120,2	123,8	130,3	123,8
1984 I	140,2	113,2	110,8	124,0	129,2	120,9	130,6	124,8	118,7	124,0	131,0	124,0
II	140,5	115,1	113,5	125,0	130,4	122,5	131,2	124,0	119,3	124,0	131,5	126,1
III	140,8	116,2	114,2	125,5	130,7	122,2	131,5	124,8	120,5	124,1	132,2	126,0
IV												
V												
VI												
VII												
VIII												
IX												
X												
XI												
XII												

Ks. huomautusosasto numerossa I.

Se notavdelningen i häfte I.

See note section in No. I.

38. Tuontihintaindeksi – Importprisindex – Import Price Index

1980 = 100. Ryhmien painot ilmoitettu suluisissa – Gruppvikterna angivna inom parentes – Weighting figures in parentheses

Vuosi ja kuukausi År och månad Year and month	Kokonaisindeksi Total index Total index	Raaka-aineet ja tuotantohyödykkeet Råvaror och produktionsförnödenheter Raw materials and producers' goods	Kulutustavarat Konsumtionsvaror Consumers' goods	Investointitavarat Investeringsvaror Investment goods	Tavararyhmät (TOL) – Varugrupper (NI) – Commodity groups (SIC)						
					1	2	3	31	32	321	322
					Maa-, metsä- ja kalatal. tuotteet Jordbruks-, skogsbruks- och fiskeri- produkter Agricultural, forestry and fishing products	Kaivannais- tuotteet Malmer och andra mineraliska ämnen Minerals	Teollisuus- tuotteet Industri- produkter Manufactured goods	Elintarvikkeet, rehut, juomat ja tupakka Livsmedel, foder, drycker och tobak Foodstuffs, feeds, beverages and tobacco	Tekstiilit, vaatteet ja nahkatuotteet Textilier, kläder och lädervaror Textiles, clothes and leather products	Textiilit Textiles	Vaatteet Kläder Clothes
(100,0)	(72,3)	(16,8)	(10,9)	(5,5)	(24,3)	(69,8)	(3,6)	(6,4)	(4,6)	(0,8)	
	1	2	3	4	5	6	7	8	9	10	11
1980	100,0	100,0	100,0	100,0	100,0	100,0	100,0	100,0	100,0	100,0	100,0
1981	112,8	114,6	108,8	106,9	106,0	132,4	106,5	110,4	104,8	104,2	105,6
1982	117,0	118,6	113,4	111,8	110,0	134,0	111,5	103,9	111,2	110,6	111,9
1983	124,4	125,6	122,4	119,6	120,7	137,8	120,0	110,2	120,7	121,4	116,1
1983 I	124,6	126,8	119,2	118,7	115,4	144,7	118,3	104,5	118,0	118,9	111,5
II	122,4	123,4	120,4	119,1	117,0	134,4	118,7	106,4	118,7	119,5	112,2
III	121,5	122,0	120,7	119,1	116,3	131,3	118,4	107,5	120,3	121,6	112,1
IV	121,4	121,6	121,4	120,0	117,2	129,8	118,8	107,0	120,1	121,4	113,2
V	122,5	123,2	121,2	119,4	118,1	133,4	118,9	107,7	119,8	121,2	112,3
VI	122,9	123,6	122,4	119,1	119,3	134,1	119,2	108,8	120,3	121,4	113,7
VII	124,3	125,4	122,7	119,6	118,9	138,8	119,6	111,9	120,6	121,7	114,2
VIII	125,4	126,8	123,3	119,5	121,5	139,6	120,7	111,7	121,3	121,7	119,0
IX	126,4	128,1	123,5	119,4	124,1	141,5	121,3	112,1	121,7	122,2	118,8
X	126,6	128,1	124,5	120,0	126,5	141,0	121,5	114,4	122,3	122,6	120,3
XI	127,3	128,9	124,5	120,5	125,9	143,1	121,8	115,0	122,4	122,0	123,2
XII	127,6	129,1	125,3	120,8	128,3	141,6	122,6	115,6	122,8	122,5	123,2
1984 I	129,0	130,8	125,7	122,3	129,4	144,1	123,7	116,9	123,1	122,6	123,6
II	128,4	129,6	126,4	123,0	128,6	141,2	123,8	117,8	123,4	122,7	123,7
III	127,8	128,9	126,6	123,0	127,9	139,3	123,7	118,1	125,0	124,0	126,6
IV											
V											
VI											
VII											
VIII											
IX											
X											
XI											
XII											

Ks. huomautusosasto numerossa I.

Se notavdelningen i häfte I.

See note section in No. I.

HINNAT JA PALKAT – PRISER OCH LÖNER – PRICES AND WAGES

Tavararyhmät (TOL) – Varugrupper (NI) – Commodity groups (SIC)											
	33	34	35	351	352	353	354	355	36	37	
Vuosi ja kuukausi År och månad Year and month	Puutavarat, -teokset ja ka- lusteet Trävaror och inredning Lumber, wood products, fur- niture and fixtures	Paperi- ja graafi- sen teollisuuden tuotteet Massa, paper och grafiska produkter Pulp, paper, prints and pub- lished products	Kemialliset, öljy- kumi- ja muovituotteet Kemiska, petro- leum-, gummi och plastproduk- ter Chemical, pet- roleum, rubber and plastic prod- ucts	Kemi- kaalit Kemika- lier Chemicals	Muut kemi- alliset tuot- teet Andra ke- miska prod- ukter Other chemi- cal prod- ucts	Maaöljija- losteet Petro- leumpro- dukter Petroleum products	Muut öljy- ja ki- vihilituotteet Andra petro- leum- och kol- produkter Miscellaneous products of pet- roleum and coal	Kumi- tuotteet Gummi- varor Rubber prod- ucts	Savi- ja kivituo- tteet Ler-, glas- och sten- produkter Non-metallic mineral products	Metallit Metaller Basic metals	
	(0,6)	(1,4)	(17,9)	(6,8)	(3,1)	(4,7)	(1,6)	(1,0)	(1,3)	(6,4)	
	12	13	14	15	16	17	18	19	20	21	
1980	100,0	100,0	100,0	100,0	100,0	100,0	100,0	100,0	100,0	100,0	
1981	108,6	110,2	109,4	105,4	107,4	115,6	109,9	115,2	107,8	98,2	
1982	116,2	113,3	116,1	110,0	112,6	125,8	123,3	115,2	112,9	101,6	
1983	127,6	121,6	122,1	115,3	121,8	131,6	125,3	120,5	121,5	108,6	
1983	I	125,1	118,5	123,0	113,0	120,4	138,6	131,9	115,2	119,9	105,7
	II	125,0	120,8	122,5	113,3	119,9	135,6	131,3	119,2	120,2	106,2
	III	126,0	120,5	119,2	113,4	120,8	122,1	130,4	120,5	121,3	106,1
	IV	126,7	122,9	118,8	113,8	120,6	122,1	125,6	119,8	121,4	108,2
	V	126,9	121,2	120,1	113,7	120,4	127,4	124,9	119,7	120,6	107,8
	VI	127,4	121,7	120,3	114,5	120,6	126,6	125,3	119,7	121,8	108,6
	VII	127,4	120,8	120,4	114,9	121,8	126,6	121,6	120,1	121,7	109,9
	VIII	127,6	121,9	122,9	115,5	122,9	134,0	123,2	119,8	121,3	110,8
	IX	129,0	123,7	124,3	115,9	123,1	138,5	123,1	121,6	122,2	110,5
	X	129,1	122,3	123,9	117,4	123,6	134,2	122,5	123,2	122,4	110,5
	XI	130,1	121,7	124,5	118,4	123,8	135,1	122,5	123,6	122,5	109,8
	XII	130,5	122,8	125,7	119,4	123,6	138,5	121,6	123,5	122,6	109,7
1984	I	131,2	123,0	127,0	120,4	124,5	141,2	122,3	123,6	122,8	111,7
	II	130,9	123,3	126,7	120,3	124,4	140,4	121,6	123,8	122,9	112,0
	III	130,2	124,3	124,9	120,7	123,3	132,3	124,6	124,5	121,8	111,7
	IV										
	V										
	VI										
	VII										
	VIII										
	IX										
	X										
	XI										
	XII										

Ks. huomautusosasto numerossa I.

Se notavdelningen i häfte I.

See note section in No. I.

HINNAT JA PALKAT – PRISER OCH LÖNER – PRICES AND WAGES

38. Tuontihintaindeksi (jatk.) – Importprisindex (forts.) – Import Price Index (cont.)

1980 = 100

Tavararyhmät (TOL) – Varugrupper (NI) – Commodity groups (SIC)										
	371	372	38	381	382	383	384	385	39	4 ¹⁾
Vuosi ja kuukausi År och månad Year and month	Rauta, teräs ja ferroseokset Järn, stål och ferrolegeringar Iron, steel and ferrous alloys	Muut metallit Icke-järnmetaller Non-ferrous metals	Metalli- ja konepajatuotteet Metall- och verkstadsprodukter Fabricated metal products, machinery and equipment	Metallituotteet Metallvaror Fabricated metal products	Koneet ja laitteet (ei sähkök.) Maskiner och apparater (icke elektr.) Machinery except electrical	Sähkötekniset koneet ja laitteet Elektrotekniska maskiner och apparater Electrical machinery, equipment and supplies	Kulkuneuvot Transportmedel Transport equipment	Hienomekaaniset tuotteet Finmekaniska produkter Instruments and related products	Muut teollisuustuotteet Andra industriprodukter Miscellaneous manufactured products	Sähkö, kaasu, lämpö ja vesi El, gas, värme och vatten Electricity, gas, heat and water
	(3,7)	(2,7)	(31,2)	(2,7)	(11,8)	(5,9)	(8,5)	(2,3)	(1,0)	(0,4)
	22	23	24	25	26	27	28	29	30	31
1980	100,0	100,0	100,0	100,0	100,0	100,0	100,0	100,0	100,0	100,0
1981	99,2	96,8	106,2	102,5	107,8	101,1	109,8	101,7	107,7	
1982	108,1	92,8	111,6	105,5	112,6	104,8	118,0	106,7	116,6	
1983	106,8	111,1	121,5	114,6	121,8	110,4	132,0	118,1	127,3	
1983										
I	108,4	102,0	119,4	114,4	119,7	110,7	127,8	114,9	124,4	
II	107,5	104,4	119,9	114,4	120,4	110,4	128,6	116,2	126,0	
III	107,4	104,3	120,8	113,7	121,1	110,4	130,9	116,5	126,2	
IV	107,6	109,0	121,5	113,9	122,0	109,9	132,2	117,3	126,1	
V	105,6	110,9	121,0	113,9	121,2	110,2	131,4	117,3	126,2	
VI	105,4	112,8	121,1	113,8	121,3	110,2	131,2	118,6	126,9	
VII	105,8	115,3	121,2	113,1	121,5	109,9	131,8	119,0	127,6	
VIII	106,5	116,5	121,9	114,8	122,6	109,8	132,2	119,5	127,8	
IX	106,7	115,7	122,2	114,9	122,6	110,4	132,7	119,5	128,4	
X	107,1	115,0	122,7	115,2	122,8	110,8	133,9	119,4	129,0	
XI	107,3	113,1	123,0	116,3	123,1	111,3	134,1	119,8	129,3	
XII	106,6	113,9	124,0	116,2	123,0	111,2	137,7	119,8	129,6	
1984										
I	107,8	117,1	124,9	116,0	124,7	111,0	138,9	119,8	130,3	
II	107,7	117,7	125,1	116,2	124,7	111,1	139,8	119,8	130,6	
III	107,0	118,0	125,6	117,5	124,7	113,3	139,7	119,9	129,0	
IV										
V										
VI										
VII										
VIII										
IX										
X										
XI										
XII										

Ks. huomautusosasto numerossa I.

¹⁾ Indeksilukuja ei julkaista.

Se notavdelningen i häfte I.

¹⁾ Indextal publiceras ej.

See note section in No. I.

¹⁾ No index numbers are published.

39. Vientihintaindeksi – Exportprisindex – Export Price Index

1980 = 100. Ryhmien painot ilmoitettu suluisissa – Gruppvikterna angivna inom parentes – Weighting figures in parentheses

Vuosi ja kuukausi År och månad Year and month	Kokonaisindeksi Total index Total index	Raaka-aineet ja tuotantohyödykkeet Råvaror och produktionsförnödenheter Raw materials and producers' goods	Kulutus-tavarat Konsumtionsvaror Consumers' goods	Investointitavarat Investeringsvaror Investment goods	Tavararyhmät (TOL) – Varugrupper (NI) – Commodity groups (SIC)						
					1	2	3	31	32	321	322
					Maa-, metsä- ja kalatal. tuotteet Jordbruks-, skogsbruks- och fiskeri- produkter Agricultural, forestry and fishing products	Kaivannais- tuotteet Malmer och andra mineraliska ämnen Minerals	Teollisuus- tuotteet Industri- produkter Manufactured goods	Elintarvikkeet, rehut, juomat ja tupakka Livsmedel, foder, drycker och tobak Foodstuffs, feeds, beverages and tobacco	Tekstiilit, vaatteet ja nahkatuotteet Textilier, kläder och lädervaror Textiles, clothes and leather products	Tekstiilit Textilies	Vaatteet Kläder Clothes
(100,0)	(69,0)	(18,6)	(12,4)	(2,3)	(0,4)	(97,3)	(3,0)	(8,0)	(2,8)	(3,8)	
	1	2	3	4	5	6	7	8	9	10	11
1980	100,0	100,0	100,0	100,0	100,0	100,0	100,0	100,0	100,0	100,0	100,0
1981	108,0	107,5	109,6	108,7	108,8	102,1	108,0	118,0	109,8	107,5	111,9
1982	114,3	112,8	117,2	118,0	115,1	109,0	114,3	135,2	119,6	120,4	117,2
1983	120,2	117,3	126,5	126,9	101,3	117,5	120,7	148,6	129,1	134,1	121,3
1983 I	118,0	115,3	124,6	123,2	114,7	113,6	118,1	144,4	126,3	132,0	117,2
II	117,4	114,3	124,5	124,0	113,6	110,3	117,5	145,8	126,6	132,1	117,8
III	117,3	114,1	124,2	125,0	106,4	110,3	117,6	145,1	126,1	130,9	117,7
IV	118,5	115,4	125,1	126,1	106,4	118,1	118,8	147,1	126,7	130,9	119,1
V	119,1	115,9	125,9	126,7	94,7	118,1	119,7	148,9	127,1	131,1	119,6
VI	120,2	117,2	126,5	127,4	94,7	118,2	120,8	150,9	127,7	131,7	120,2
VII	120,7	117,8	126,9	127,6	94,8	116,8	121,4	149,4	129,7	136,1	120,7
VIII	121,1	118,4	127,0	127,7	96,0	116,6	121,7	149,5	130,4	137,3	121,0
IX	121,7	119,0	127,0	128,5	96,3	117,9	122,3	148,8	131,5	137,9	123,1
X	122,1	119,4	127,9	128,5	96,3	122,2	122,7	149,2	132,3	135,9	126,2
XI	122,5	119,7	128,5	129,0	85,2	123,8	123,4	150,5	132,4	136,3	126,2
XII	123,7	121,2	129,4	129,5	116,8	123,6	123,9	153,9	133,0	136,9	127,2
1984 I	124,0	121,3	129,9	130,4	119,8	122,4	124,1	154,1	134,6	134,6	132,1
II	126,3	124,1	130,7	131,9	127,1	123,1	126,3	155,2	135,7	136,3	133,5
III	126,4	124,3	129,9	132,5	136,5	123,1	126,1	157,2	135,2	136,3	133,1
IV											
V											
VI											
VII											
VIII											
IX											
X											
XI											
XII											

Ks. huomautusosasto numerossa I.

Se notavdelningen i häfte I.

See note section in No. I.

39. Vientihintaindeksi (jatk.) – Exportprisindex (forts.) – Export Price Index (cont.)

1980 = 100

		Tavararyhmät (TOL) – Varugrupper (NI) – Commodity groups (SIC)									
		33	33111	33119	34	34111	34112	35	3511	3513	36
Vuosi ja kuukausi År och månad Year and month		Puutavarat, -teokset ja kalusteet Trävaror och inredning Lumber, wood products, furniture and fixtures	Sahatut ja höylätyt puutavarat Sågade och hyvlade trävaror Sawn and planed wood products	Puulevyt Träskivor Wooden boards	Paperi- ja graafisen teollisuuden tuotteet Massa, paperi ja graafiset tuotteet Pulp, paper, prints and published products	Selluloosat Cellulose Pulp	Paperit ja kartongit Papper och kartong Paper and paper-board	Kemialliset, öljy-, kumi- ja muovituotteet Kemiska, petroleum-, gummi- och plastprodukter Chemical, petroleum, rubber and plastic products	Teollisuuskemikaalit Industriemikalier Basic industrial chemicals	Tekokuidut, -kumit ja muovaineet Konstfibrer, syntetiskt gummi och plaster Synthetic fibres, rubber and plastic materials	Savi-, lasi- ja kivi- tuotteet Ler-, glas- och stenprodukter Non-metallic mineral products
		(14,6)	(10,0)	(2,8)	(29,8)	(6,5)	(18,2)	(11,4)	(2,2)	(2,0)	(1,1)
		12	13	14	15	16	17	18	19	20	21
1980	100,0	100,0	100,0	100,0	100,0	100,0	100,0	100,0	100,0	100,0
1981	99,4	92,5	108,6	113,5	114,4	110,9	108,5	121,2	97,9	98,8
1982	99,5	88,5	113,5	121,5	115,7	119,7	111,3	123,2	99,1	99,7
1983	112,5	103,3	125,1	123,2	112,4	122,7	114,5	115,1	109,2	110,2
1983	I	107,1	96,7	117,8	123,7	110,4	122,4	111,2	113,7	103,0	106,2
	II	107,1	96,5	120,2	121,9	109,8	122,6	108,4	111,4	103,8	107,9
	III	108,3	97,7	124,3	120,6	106,4	122,1	110,3	114,9	102,2	108,7
	IV	109,9	100,3	123,4	121,5	109,9	122,2	111,9	114,6	101,8	109,1
	V	111,2	101,6	123,9	122,9	109,6	121,8	112,1	115,3	103,7	109,1
	VI	112,1	104,5	118,4	123,5	110,6	122,3	115,2	116,7	103,8	109,8
	VII	113,6	104,8	125,1	123,8	112,8	123,1	115,7	112,1	106,4	112,3
	VIII	113,8	104,8	126,6	123,3	115,8	122,8	117,2	112,3	109,4	111,4
	IX	115,1	105,5	130,3	123,9	117,4	123,2	117,8	116,7	115,4	110,7
	X	115,8	107,4	127,1	124,5	114,7	124,1	117,3	116,3	117,0	111,5
	XI	118,1	109,4	132,6	124,2	114,6	123,2	118,4	119,2	120,7	112,5
	XII	118,2	110,0	130,9	124,3	116,9	122,7	118,8	118,3	122,4	113,7
1984	I	120,2	112,8	129,8	124,2	121,5	121,1	116,2	120,2	122,7	114,4
	II	121,4	114,1	132,1	127,2	122,7	125,2	120,0	120,4	125,1	110,8
	III	120,6	114,4	132,6	127,4	117,5	127,3	118,8	121,6	124,5	110,9
	IV										
	V										
	VI										
	VII										
	VIII										
	IX										
	X										
	XI										
	XII										

Ks. huomautusosasto numerossa I.

Se notavdelningen i häfte I.

See note section in No. I.

HINNAT JA PALKAT — PRISER OCH LÖNER — PRICES AND WAGES

Tavararyhmät (TOL) — Varu­grupper (NI) — Commodity groups (SIC)									
Vuosi ja kuukausi År och månad Year and month	37	371	372	38	381	382	383	384	39
	Metallit Metaller Basic metals	Rauta, teräs ja ferroseokset Järn, stål och ferrolegeringar Iron, steel and ferrous alloys	Muut metal- lit Icke-järn- metaller Nonferrous metals	Metalli- ja kone- pajatuotteet Metall- och verk- stad­produkter Fabricated metal products, ma- chinery and equipment	Metallituot- teet Metallvaror Fabricated metal prod- ucts	Koneet ja laitteen (ei sähkök.) Maskiner och apparater (icke elektr.) Machinery ex- cept electrical	Sähkötekniset koneet ja laitteen Elektrotekniska maskiner och apparater Electrical ma- chinery, equip- ment and sup- plies	Kulkuneuvot Transport- medel Transport equipment	Muut teolli- suustuotteet Andra in- dustripro- dukter Miscellane- ous manu- factured products
	(7,2)	(3,8)	(3,4)	(21,5)	(3,0)	(8,0)	(4,4)	(5,3)	(0,8)
	22	23	24	25	26	27	28	29	30
1980	100,0	100,0	100,0	100,0	100,0	100,0	100,0	100,0	100,0
1981	101,5	96,6	107,0	106,8	105,7	108,5	102,3	107,7	106,3
1982	109,3	115,8	102,0	113,4	110,3	118,1	105,7	113,9	111,3
1983	109,9	110,6	109,1	122,9	119,6	127,7	117,3	122,3	124,3
1983									
I	107,4	111,7	102,6	119,2	115,8	124,8	113,3	117,4	118,0
II	107,8	110,3	105,0	119,7	115,2	125,2	114,0	118,7	119,2
III	106,2	110,9	101,1	120,9	116,5	126,7	114,8	120,0	118,9
IV	108,0	111,5	104,1	121,8	117,5	127,0	115,7	121,2	125,8
V	107,0	106,9	107,2	122,8	118,2	127,2	119,0	122,0	125,2
VI	109,1	107,0	111,5	123,6	120,4	128,0	119,3	122,5	125,0
VII	109,3	108,7	110,0	123,6	120,6	127,8	119,0	122,9	125,3
VIII	112,4	111,7	113,1	123,8	120,8	128,2	118,9	123,3	126,6
IX	111,6	109,9	113,4	124,3	122,1	129,2	118,3	123,4	126,5
X	112,7	111,9	113,7	124,4	122,1	129,0	118,4	124,1	126,6
XI	112,7	113,3	112,1	125,3	122,8	129,5	118,4	126,2	127,1
XII	114,5	113,5	115,5	125,7	123,0	130,3	118,3	126,4	127,9
1984									
I	114,2	113,1	115,5	126,6	123,4	131,9	118,8	126,7	127,9
II	117,5	114,8	120,5	127,7	124,0	132,7	119,5	129,3	129,1
III	117,0	112,5	122,1	128,0	125,1	133,0	119,4	129,5	131,8
IV									
V									
VI									
VII									
VIII									
IX									
X									
XI									
XII									

Ks. huomautusosasto numerossa I.

Se notavdelningen i häfte I.

See note section in No. 1.

40. Tukkuhintaindeksi – Partprisindex – Wholesale Price Index

1949 = 100. Ryhmien painot ilmoitettu suluisissa – Gruppvikterna angivna inom parentes – Weighting figures in parentheses

Vuosi ja kuukausi År och månad Year and month	Kokonaisindeksi Total index Total index	Tavararyhmä (SITC) – Varugrupp (SITC) – Commodity group (SITC)														
		0									1			2		
		Siitä – Därav – Of which									Siitä – Därav – Of which			Siitä – Därav – Of which		
	Elintarvikkeet Livsmedel Food	01 Liha ja lihatuotteet Kött och köttvaror Meat and meat preparations	02 Maitotuotteet ja munat Mjök- och mejeriprodukter samt ägg Dairy products and eggs	04 Vilja ja viljatuotteet Spannmål och spannmålsprodukter Cereals and cereal preparations	05 Hedelmät ja kasvit Fruktter och köksväxter Fruits and vegetables	06 Sokeri ja sokerialmisteet Socker och sockervaror Sugar and sugar preparations	07 Kahvi, tee, kakaao ja suklaa Kaffe, te, kakao och choklad Coffee, tea, cocoa and chocolate	Juomat ja tupakka Drycker och tobak Beverages and tobacco	Raaka-aineet (syötäväksi kelpaamattomat) Råvaror (icke ätbara) Crude materials (inedible)	24 Puutavarat Trävaror Wood	25 Paperivanuke Pappersmassa Pulp	26 Tekstiilikuidut Textilfibrer Textile fibres				
	¹⁾ (100,00)	(18,04)	(2,90)	(5,25)	(2,42)	(1,69)	(1,06)	(1,28)	(2,35)	(10,33)	(5,54)	(2,34)	(0,09)			
	²⁾ (100,00)	(19,15)	(2,74)	(2,92)	(1,49)	(0,65)	(0,99)	(0,97)	(1,08)	(9,71)	(5,08)	(3,01)	(0,12)			
	³⁾ (100,00)	(28,68)	(3,28)	(8,80)	(5,02)	(1,59)	(2,68)	(3,31)	(3,95)	(16,03)	(10,69)	(1,81)	(1,44)			
	1	2	3	4	5	6	7	8	9	10	11	12	13			
1979	791	736	861	670	896	865	716	325	908	895	1 029	814	524			
1980	919	830	949	734	1 029	984	1 077	371	991	1 047	1 246	965	566			
1981	1 044	930	1 066	832	1 224	1 132	1 280	352	1 107	1 188	1 417	1 130	613			
1982	1 122	1 036	1 187	945	1 371	1 244	1 050	369	1 231	1 227	1 492	1 124	649			
1983	1 189	1 114	1 269	1 027	1 478	1 214	1 026	420	1 367	1 258	1 518	1 134	689			
1983 I	1 169	1 075	1 217	982	1 395	1 255	975	409	1 309	1 237	1 516	1 086	682			
II	1 170	1 078	1 212	982	1 394	1 283	1 006	412	1 316	1 234	1 520	1 072	683			
III	1 166	1 084	1 223	1 004	1 404	1 279	1 015	414	1 322	1 232	1 520	1 070	680			
IV	1 169	1 104	1 252	1 013	1 454	1 276	1 015	414	1 330	1 237	1 517	1 091	680			
V	1 172	1 104	1 283	1 023	1 472	1 147	1 024	415	1 335	1 240	1 521	1 086	679			
VI	1 185	1 117	1 288	1 023	1 487	1 195	1 031	419	1 380	1 264	1 551	1 112	685			
VII	1 193	1 112	1 286	1 019	1 491	1 131	1 039	420	1 382	1 266	1 540	1 133	685			
VIII	1 195	1 109	1 289	1 010	1 499	1 095	1 040	420	1 390	1 275	1 542	1 155	680			
IX	1 204	1 118	1 288	1 040	1 516	1 052	1 040	423	1 381	1 276	1 501	1 195	680			
X	1 210	1 146	1 290	1 049	1 533	1 297	1 043	427	1 381	1 279	1 492	1 208	683			
XI	1 215	1 157	1 285	1 086	1 536	1 269	1 044	430	1 437	1 273	1 491	1 188	711			
XII	1 219	1 166	1 317	1 087	1 551	1 283	1 044	434	1 441	1 287	1 507	1 209	737			
1984 I	1 228	1 175	1 319	1 079	1 569	1 279	1 130	446	1 450	1 313	1 543	1 237	747			
II	1 231	1 176	1 312	1 069	1 584	1 299	1 132	453	1 450	1 332	1 545	1 269	757			
III	1 238	1 187	1 332	1 080	1 597	1 299	1 132	453	1 458	1 342	1 560	1 265	786			
IV																
V																
VI																
VII																
VIII																
IX																
X																
XI																
XII																

Ks. huomautusosasto numerossa I.

Se notavdelningen i häfte I.

See note section in No. I.

¹⁾ 1983: V–.

²⁾ 1979: VI–1983: IV.

³⁾ –1979: V.

HINNAT JA PALKAT – PRISER OCH LÖNER – PRICES AND WAGES

Tavararyhmä (SITC) – Varugrupp (SITC) – Commodity group (SITC)											
Vuosi ja kuukausi År och månad Year and month	3 Siitä - Därav - Of which			4	5	6	Siitä - Därav - Of which				
	Kivennäispoltoaineet, kivennäisöljyt, kaasua, sähkövirta ja vesi Mineraliska bränslen, mineraloljor, gas, elström och vatten Mineral fuels, lubricants, gas, electric energy and water	31 a Kivennäispoltoaineet ja kivennäisöljyt Mineraliska bränslen och mineraloljor Mineral fuels and oils	31 b Kaasu, sähkövirta ja vesi Gas, elström och vatten Gas, electric energy and water	Kasviöljyt ja -rasvat Vegetabiliska oljor och fetter Vegetable oils and fats	Kemian teollisuuden tuotteet Produkter av kemisk industri Chemicals	Valmistetut teokset Bearbetade varor Manufactured goods	64 Paperi ja pahvi sekä niistä valmistetut teokset Papper, papp och varor därav Paper, paper-board and manufactures thereof	65 Langat ja kudelmät Garn och vävnader Yarn and fabrics	66 Teokset muista kivennäisaineista kuin metallista Varor av mineraliska ämnen utom metaller Nonmetallic mineral manufactures	68 Epäjälöt metallit Oädla metaller Base metals	69 Metalliteokset Arbeten av metall Manufactures of metals
	¹⁾ (21,04)	(12,22)	(8,82)	(0,24)	(6,29)	(16,20)	(2,31)	(2,07)	(2,25)	(5,24)	(2,17)
	²⁾ (13,68)	(6,50)	(7,18)	(0,17)	(5,30)	(14,29)	(2,13)	(2,35)	(1,93)	(4,46)	(1,87)
	³⁾ (3,93)	(2,36)	(1,57)	(0,70)	(4,20)	(21,79)	(2,06)	(6,59)	(2,68)	(5,69)	(2,68)
	14	15	16	17	18	19	20	21	22	23	24
1979	837	1 039	575	426	636	677	763	540	769	696	733
1980	1 172	1 552	737	408	724	755	878	594	862	774	796
1981	1 499	1 985	943	418	806	808	978	647	976	774	854
1982	1 566	2 042	1 007	416	868	870	1 066	711	1 072	818	905
1983	1 554	2 099	950	463	932	937	1 104	782	1 170	875	979
1983 I	1 649	2 248	994	421	890	905	1 073	756	1 134	841	951
II	1 612	2 169	990	421	901	908	1 078	760	1 133	843	957
III	1 562	2 059	988	423	907	912	1 079	768	1 136	844	964
IV	1 523	2 020	956	427	913	917	1 078	770	1 140	856	961
V	1 528	2 048	944	441	918	922	1 083	772	1 146	867	963
VI	1 520	2 035	940	444	926	941	1 097	787	1 170	886	981
VII	1 534	2 068	940	453	938	950	1 119	789	1 186	889	989
VIII	1 531	2 061	940	468	945	953	1 118	791	1 190	895	988
IX	1 558	2 123	939	498	952	958	1 127	794	1 191	899	990
X	1 542	2 117	919	530	959	961	1 134	795	1 197	900	997
XI	1 550	2 128	922	524	967	960	1 137	798	1 206	891	1 003
XII	1 544	2 115	923	507	972	960	1 129	801	1 208	888	1 006
1984 I	1 549	2 121	926	517	980	967	1 138	805	1 217	898	1 012
II	1 541	2 101	928	514	986	968	1 132	806	1 218	899	1 024
III	1 539	2 096	929	512	990	975	1 141	813	1 219	909	1 029
IV											
V											
VI											
VII											
VIII											
IX											
X											
XI											
XII											

Ks. huomautusosasto numerossa I.

Se notavdelningen i häfte I.

See note section in No. I.

40. Tukkuhintaindeksi (jatk.) – Partiprisindex (forts.) – Wholesale Price Index (cont.)

1949 = 100

Vuosi ja kuukausi År och månad Year and month	Tavararyhmä (SITC) – Varugrupp (SITC) – Commodity group (SITC)						Käyttötarkoitus – Användningssyfte Purpose			Alkuperä – Ursprung Origin	
	7	Siitä – Därav – Of which			8	68–73	1	2	3	1	2
	Koneet ja laitteet sekä kuljetusvälineet Maskiner och apparater samt transportmedel Machinery and transport equipment	71 Koneet ja laitteet (ei sähkökoneet) Maskiner och apparater (andra än elektriska) Machinery (other than electric)	72 Sähkökoneet, -laitteet ja -tarvikkeet Elektriska maskiner och apparater samt elektrisk materiel Electric machinery apparatus and appliances	73 Kuljetusneuvot Transportmedel Transport equipment	Erinäiset valmiit tavarat Diverse färdiga varor Miscellaneous manufactured articles	Metallit ja metalliteollisuustavarat Metaller och metallindustri-varor Manufacture of metals and metal products	Tuotantohyödykkeet Produktionsföremål Producers' goods	Koneet ja laitteet sekä kuljetusvälineet Maskiner och apparater samt transportmedel Machinery and transport equipment	Kulutushyödykkeet Konsumtionsföremål Consumers' goods	Kotimaiset tavarat Inhemskavärvaror Domestic goods	Tuontitavarat Importerade varor Imported goods
	¹⁾ (16,36)	(7,40)	(4,17)	(4,79)	(9,15)	(23,76)	(61,93)	(8,39)	(29,68)	(69,03)	(30,97)
	²⁾ (13,94)	(6,58)	(3,43)	(3,93)	(6,45)	(20,27)	(56,74)	(23,55)	(19,71)	(77,86)	(22,14)
	³⁾ (12,20)	(4,90)	(3,13)	(4,17)	(8,52)	(21,02)	(51,29)	(9,39)	(38,82)	(79,30)	(20,70)
	25	26	27	28	29	30	31	32	33	34	35
1979	900	1 202	561	801	877	815	764	980	778	799	758
1980	971	1 303	604	857	985	886	918	1 099	863	925	892
1981	1 053	1 416	631	949	1 080	945	1 062	1 222	953	1 055	999
1982	1 129	1 500	669	1 047	1 174	1 009	1 135	1 315	1 043	1 147	1 037
1983	1 228	1 640	713	1 145	1 275	1 094	1 188	1 415	1 123	1 212	1 104
1983 I	1 192	1 582	698	1 113	1 227	1 059	1 181	1 370	1 090	1 187	1 104
II	1 199	1 595	698	1 121	1 239	1 065	1 174	1 383	1 097	1 193	1 087
III	1 203	1 604	701	1 122	1 242	1 069	1 165	1 385	1 103	1 192	1 076
IV	1 210	1 616	704	1 126	1 251	1 076	1 163	1 393	1 113	1 196	1 077
V	1 212	1 619	707	1 123	1 251	1 080	1 172	1 397	1 105	1 197	1 084
VI	1 229	1 646	712	1 143	1 266	1 098	1 182	1 421	1 120	1 210	1 095
VII	1 235	1 651	716	1 150	1 297	1 103	1 190	1 428	1 129	1 216	1 106
VIII	1 241	1 662	719	1 154	1 298	1 108	1 192	1 432	1 129	1 217	1 112
IX	1 248	1 669	722	1 163	1 302	1 113	1 206	1 434	1 131	1 226	1 121
X	1 252	1 674	725	1 167	1 305	1 117	1 206	1 441	1 148	1 232	1 125
XI	1 257	1 680	727	1 174	1 308	1 118	1 212	1 446	1 152	1 239	1 129
XII	1 263	1 685	729	1 183	1 309	1 121	1 215	1 452	1 157	1 243	1 130
1984 I	1 273	1 698	735	1 192	1 320	1 131	1 224	1 460	1 168	1 251	1 142
II	1 280	1 711	744	1 189	1 326	1 137	1 224	1 475	1 172	1 256	1 141
III	1 286	1 719	748	1 195	1 339	1 144	1 232	1 477	1 179	1 265	1 144
IV											
V											
VI											
VII											
VIII											
IX											
X											
XI											
XII											

Ks. huomautusosasto numerossa I.

Se notavdelningen i häfte I.

See note section in No. I.

41. Tuotannon hintaindeksi – Produktionsprisindex – Production Price Index

1949 = 100. Ryhmien painot ilmoitettu suluisuissa – Gruppvikterna angivna inom parentes – Weighting figures in parentheses

Vuosi ja kuukausi År och månad Year and month	Kokonaisindeksi Totalindex Total index	Tavararyhmä (SITC) – Varugrupp (SITC) – Commodity group (SITC)							Siitä – Därav – Of which			
		0 Elintarvikkeet Livsmedel Food	1 Juomat ja tupakka Drycker och tobak Beverages and tobacco	2 Raaka-aineet (syötäväksi kelpaamattomat) Råvaror (icke ätbara) Crude materials (inedible)	5 Kemian teollisuuden tuotteet Produkter av kemisk industri Chemicals	6 Valmistetut teokset Bearbetade varor Manufactured goods	7 Koneet ja laitteet sekä kuljetusvälineet Maskiner och apparater samt transportmedel Machinery and transport equipment	71 Koneet ja laitteet (ei sähkökoneet) Maskiner och appar. (andra än elektriska) Machinery (other than electrical)	72 Sähkökoneet, -laitteet ja -tarvikkeet Elektriska maskiner, apparater, materiel Electrical machinery, apparatus, etc.	73 Kuljetusneuvot Transportmedel Transport equipment	8 Erinäiset valmiit tavarat Diverse färdiga varor Miscellaneous manufactured articles	
	¹⁾ (100,00)	(13,49)	(1,35)	(10,80) *	(5,84)	(24,96)	(12,96)	(6,22)	(3,07)	(3,67)	(11,38)	
	²⁾ (100,00)	(15,24)	(1,44)	(10,30)	(6,18)	(26,24)	(14,96)	(6,82)	(3,28)	(4,86)	(10,70)	
	³⁾ (100,00)	(27,35)	(1,51)	(24,68)	(3,28)	(21,86)	(9,39)	(3,36)	(2,59)	(3,44)	(9,83)	
		1	2	3	4	5	6	7	8	9	10	11
1979	807	778	754	962	596	692	744	795	649	765	892	
1980	932	871	833	1 126	687	772	810	867	715	824	997	
1981	1 059	991	918	1 225	775	844	883	950	752	909	1 101	
1982	1 139	1 098	1 013	1 227	839	915	959	1 036	795	996	1 201	
1983	1 195	1 175	1 102	1 281	888	961	1 029	1 120	849	1 061	1 301	
1983 I	1 178	1 136	1 067	1 234	851	946	1 001	1 088	833	1 030	1 256	
II	1 181	1 140	1 074	1 229	863	944	1 008	1 097	831	1 042	1 265	
III	1 179	1 151	1 082	1 225	871	944	1 016	1 108	833	1 049	1 268	
IV	1 180	1 167	1 082	1 246	877	949	1 020	1 110	838	1 053	1 284	
V	1 188	1 188	1 090	1 255	884	954	1 025	1 113	851	1 057	1 286	
VI	1 189	1 181	1 113	1 270	884	962	1 032	1 123	852	1 063	1 289	
VII	1 195	1 177	1 113	1 284	881	967	1 043	1 124	855	1 065	1 319	
VIII	1 197	1 176	1 115	1 301	887	968	1 037	1 128	856	1 069	1 319	
IX	1 209	1 185	1 112	1 323	902	972	1 040	1 134	857	1 070	1 324	
X	1 209	1 193	1 112	1 328	908	977	1 041	1 134	860	1 069	1 330	
XI	1 213	1 201	1 134	1 328	920	977	1 047	1 138	862	1 082	1 333	
XII	1 217	1 207	1 134	1 347	925	976	1 050	1 143	864	1 086	1 336	
1984 I	1 222	1 220	1 140	1 379	931	976	1 057	1 152	871	1 088	1 347	
II	1 231	1 223	1 152	1 406	939	987	1 066	1 160	885	1 093	1 351	
III	1 236	1 232	1 157	1 400	945	994	1 068	1 165	882	1 095	1 353	
IV												
V												
VI												
VII												
VIII												
IX												
X												
XI												
XII												

Ks. huomautusosasto numerossa I.

Se notavdelningen i häfte I.

See note section in No. I.

¹⁾ 1983: V—.

²⁾ 1979: VI—1983: IV.

³⁾ —1979: V.

HINNAT JA PALKAT – PRISER OCH LÖNER – PRICES AND WAGES

41. Tuotannon hintaindeksi (jatk.) – Produktionsprisindex (forts.) – Production Price Index (cont.)

1949 = 100

Toimiala (ISIC, Rev. 1) – Näringsgren (ISIC, Rev. 1) – Industry (ISIC, Rev. 1)									
Vuosi ja kuukausi År och månad Year and month	2–3	Siitä – Därav – Of which							
	Tehdasteollisuus Fabriksindustri Manufacturing	23 Tekstiliiteollisuus Textilindustri Manufacture of textiles	24 Kenkä-, vaate- ja ompelusteollisuus Sko-, konfektions- och sömnadsindustri Manuf. of footwear, other wearing apparel and made-up textile goods	25–26 Puu- ja huonekaluteollisuus Trä- och möbelindustri Manufacture of wood and furniture	27 Paperiteollisuus Pappersindustri Manufacture of paper and paper products	29–30 Nahka- ja kumi- teollisuus Skinn-, läder- och gummiindustri Manufacture of leather and rubber products	31 Kemian teollisuus Kemisk industri Manufacture of chemicals and chemical products	33 Savi-, lasi- ja kivenjalosteollisuus Ler-, glas- och stenförädlingsindustri Manufacture of nonmetallic mineral products	34–38 Metalliteollisuus Metallindustri Manufacture of metal and metal products
	¹⁾ (86,88)	(2,27)	(2,78)	(7,72)	(18,04)	(0,79)	(13,95)	(2,45)	(23,46)
	²⁾ (88,39)	(3,23)	(2,75)	(5,62)	(19,69)	(0,81)	(11,60)	(2,80)	(24,65)
	³⁾ (74,66)	(6,17)	(3,41)	(10,63)	(11,84)	(1,60)	(3,99)	(2,89)	(15,34)
	12	13	14	15	16	17	18	19	20
1979	787	545	563	1 042	784	846	559	779	719
1980	900	596	626	1 235	889	953	739	871	787
1981	1 007	666	696	1 284	1 011	1 009	889	988	841
1982	1 084	744	738	1 338	1 088	1 119	933	1 087	904
1983	1 154	812	779	1 480	1 128	1 188	992	1 172	962
1983 I	1 129	790	761	1 423	1 106	1 160	1 002	1 150	936
II	1 132	792	765	1 427	1 103	1 162	1 008	1 148	940
III	1 130	795	763	1 434	1 097	1 165	979	1 151	946
IV	1 137	797	769	1 448	1 110	1 161	968	1 156	951
V	1 146	801	771	1 460	1 116	1 165	973	1 159	956
VI	1 150	809	775	1 473	1 120	1 180	971	1 172	965
VII	1 156	820	780	1 493	1 139	1 191	973	1 182	966
VIII	1 159	825	782	1 497	1 140	1 193	978	1 184	970
IX	1 172	828	787	1 515	1 147	1 197	1 009	1 182	975
X	1 176	823	796	1 520	1 154	1 214	1 009	1 185	978
XI	1 180	828	798	1 531	1 150	1 230	1 013	1 194	981
XII	1 184	830	800	1 540	1 152	1 233	1 016	1 195	983
1984 I	1 190	828	817	1 557	1 160	1 257	1 005	1 207	988
II	1 200	833	819	1 567	1 176	1 265	1 014	1 202	999
III	1 204	835	818	1 562	1 180	1 280	1 017	1 204	1 003
IV									
V									
VI									
VII									
VIII									
IX									
X									
XI									
XII									

Ks. huomautusosasto numerossa I.

Se notavdelningen i häfte I.

See note section in No. I.

HINNAT JA PALKAT – PRISER OCH LÖNER – PRICES AND WAGES

Vuosi ja kuukausi År och månad Year and month	Toimiala – Näringsgren – Industry						Kotimark- kinatava- rat Hemmar- marknads- varor Home market goods	Siitä – Därav – Of which		Vientita- varat Export- varor Export goods	
	Siitä – Därav – Of which							5 Sähkö-, vesi- johto- yms. laitokset El-, gas-, och vatten- verk. m.m. Electricity, gas, water and sanitary services	2–3 Tehdasteoli- suustuotteet Fabriksin- dustriprod- ukter Manufact- uring prod- ucts		Siitä Därav Of which 34–38 Metalliteoli- suustuotteet Metallindus- tri-produkter Manufacture of metal products
	34 Metallien perusteoli- isuus Metallverk Basic metal in- dustries	35 Metallituote- teollisuus Metallmanu- faktur Manufacture of metal prod- ucts except machinery and transport equipment	36 Koneteolli- isuus Maskinin- dustri Manufacture of machin- ery except electrical machinery	37 Sähkötekninen teollisuus Elektroteknisk industri Manufacture of electrical machinery, ap- paratus, appli- ances and supplies	38 Kulkuneuvo- teollisuus Transport- medelsin- dustri Manufacture of transport equipment	39 Kone- ja välikone- teollisuus Maskin- konstruktions- industri Manufacture of machinery and transport equipment					
	¹⁾ (6,93)	(3,38)	(5,95)	(3,01)	(3,75)	(12,25)	(70,84)	(57,82)	(14,88)	(29,16)	
	²⁾ (6,08)	(3,70)	(6,07)	(3,50)	(5,04)	(10,82)	(76,37)	(64,84)	(16,91)	(23,63)	
	³⁾ (2,95)	(2,86)	(3,36)	(2,73)	(3,44)	(1,85)	(81,93)	(57,89)	(14,45)	(18,07)	
	21	22	23	24	25	26	27	28	29	30	
1979	678	711	794	621	766	581	791	757	710	880	
1980	752	786	867	685	825	737	924	874	778	980	
1981	758	846	947	722	910	939	1 063	987	828	1 063	
1982	804	896	1 031	764	998	1 005	1 148	1 068	903	1 126	
1983	831	955	1 112	817	1 068	946	1 200	1 139	963	1 194	
1983	I	811	929	1 082	798	1 035	988	1 187	1 114	938	1 166
	II	806	932	1 088	799	1 048	988	1 191	1 119	942	1 163
	III	808	942	1 101	800	1 055	988	1 189	1 116	947	1 165
	IV	817	945	1 103	805	1 059	953	1 187	1 122	952	1 176
	V	819	948	1 105	818	1 063	953	1 195	1 130	957	1 184
	VI	833	955	1 115	819	1 070	934	1 192	1 131	966	1 195
	VII	832	960	1 116	821	1 072	933	1 198	1 138	968	1 201
	VIII	840	960	1 120	824	1 075	934	1 200	1 141	970	1 205
	IX	849	965	1 126	825	1 077	933	1 214	1 157	977	1 210
	X	853	969	1 125	828	1 076	912	1 213	1 161	979	1 215
	XI	849	978	1 127	831	1 089	916	1 216	1 164	981	1 221
	XII	849	979	1 132	832	1 093	916	1 219	1 168	981	1 226
1984	I	852	983	1 143	838	1 094	918	1 226	1 174	987	1 228
	II	869	991	1 154	849	1 099	918	1 230	1 180	997	1 249
	III	876	995	1 157	848	1 101	919	1 237	1 187	1 002	1 248
	IV										
	V										
	VI										
	VII										
	VIII										
	IX										
	X										
	XI										
	XII										

Ks. huomautusosasto numerossa I.

Se notavdelningen i häfte I.

See note section in No. I.

HINNAT JA PALKAT – PRISER OCH LÖNER – PRICES AND WAGES

42. Tuonnin hintaindeksi (cif) – Importprisindex (cif) – Import Price Index (cif)

1949 = 100. Ryhmien painot ilmoitettu suluissa – Gruppvikterna angivna inom parentes – Weighting figures in parentheses

Vuosi ja kuukausi År och månad Year and month	Kokoi- nais- indeksi Total- index Total index	Tavararyhmä (SITC) – Varugrupp (SITC) – Commodity group (SITC)							Siitä - Därav Of which 67–68 Epäjalot metal- lit Oädla metaller Base metals	7 Koneet, laitteet, kuljetusvälineet Maskiner, appa- rater, transport- medel Machinery and transport equipment
		0	1	2	3	5	6	7		
		Elintarvik- keet Livsmedel Food	Juomat ja tupakka Drycker och tobak Beverages and tobacco	Raaka-aineet (syötäväksi kel- paamattomat) Råvaror (icke ätbara) Crude mate- rials (inedible)	Kivennäispolttoi- neet ja -öljyt Mineraliska bränslen och oljor Mineral fuels and oils	Kemian teolii- suuden tuot- teet Produkter av kemisk industri Chemicals	Valmistetut teokset Bearbetade varor Manufact- ured goods	7		
	¹⁾ (100,00)	(6,65)	(0,43)	(4,65)	(29,10)	(9,13)	(16,20)	(6,25)	(27,18)	
	²⁾ (100,00)	(6,83)	(0,76)	(6,27)	(19,16)	(8,09)	(17,34)	(6,91)	(35,36)	
	³⁾ (100,00)	(16,18)	(1,98)	(12,98)	(9,31)	(7,02)	(31,60)	(18,32)	(18,47)	
		1	2	3	4	5	6	7	8	9
1979	732	683	939	522	1 041	578	574	669	1 068	
1980	858	823	948	568	1 518	649	619	723	1 134	
1981	961	871	1 137	625	1 928	683	638	714	1 217	
1982	1 001	841	1 314	659	1 987	715	670	745	1 284	
1983	1 064	904	1 540	710	2 041	760	722	782	1 388	
1983 I	1 066	852	1 481	706	2 154	745	706	766	1 367	
II	1 049	861	1 490	702	2 023	747	713	766	1 373	
III	1 038	874	1 482	697	1 940	749	716	768	1 377	
IV	1 038	879	1 536	691	1 920	751	719	777	1 388	
V	1 047	885	1 543	688	1 982	750	717	774	1 382	
VI	1 051	898	1 547	694	1 987	755	720	780	1 382	
VII	1 063	907	1 562	697	2 042	759	723	789	1 384	
VIII	1 073	919	1 579	704	2 070	764	727	796	1 391	
IX	1 081	925	1 564	726	2 099	766	730	794	1 395	
X	1 082	946	1 553	732	2 079	774	731	793	1 400	
XI	1 088	940	1 560	737	2 107	778	729	788	1 404	
XII	1 091	957	1 580	745	2 092	785	729	787	1 416	
1984 I	1 103	965	1 687	751	2 129	790	734	801	1 428	
II	1 098	965	1 653	755	2 091	789	735	803	1 431	
III	1 093	960	1 680	754	2 053	788	738	801	1 437	
IV										
V										
VI										
VII										
VIII										
IX										
X										
XI										
XII										

Ks. huomautusosasto numerossa I.

Se notavdelningen i häfte I.

See note section in No. I.

¹⁾ 1983: V–.

²⁾ 1979: VI–1983: IV.

³⁾ –1979: V.

HINNAT JA PALKAT – PRISER OCH LÖNER – PRICES AND WAGES

43. Viennin hintaindeksi (fob) – Exportprisindex (fob) – Export Price Index (fob)

1949 = 100. Ryhmien painot ilmoitettu suluissa – Gruppvikterna angivna inom parentes – Weighting figures in parentheses

Vuosi ja kuukausi År och månad Year and month	Kokonais- indeksi Total index	Tavararyhmä (SITC) – Varugrupp (SITC) – Commodity group (SITC)							7 Koneet, laitteet, kujetusvälineet Maskiner, -apparater, transport- medel Machinery and transport equip- ment	
		0 Elintarvik- keet Livsmedel Food	2 Raaka-aineet (syötäväksi kel- paamattomat) Råvaror (icke ätbara) Crude mate- rials (inedible)	Siitä – Därav – Of which		6 Valmistetut teokset Bearbetade varor Manufactured goods	Siitä – Därav – Of which			
				24 Puutavarat Trävaror Wood	25 Paperivanu- ke Pappersmas- sa Pulp		63 Puuteokset Varor av trä Goods of wood	64 Paperi ja pahvi sekä niistä val- mistetut teokset Papper, papp och varor därav Paper, paper- board and manuf. thereof		
	¹⁾ (100,00)	(2,46)	(19,81)	(10,57)	(6,54)	(38,57)	(3,69)	(22,46)	(17,76)	
	²⁾ (100,00)	(3,06)	(16,07)	(6,89)	(6,89)	(42,31)	(3,32)	(28,09)	(22,97)	
	³⁾ (100,00)	(2,74)	(55,03)	(32,01)	(22,10)	(30,18)	(9,60)	(17,99)	(3,51)	
		1	2	3	4	5	6	7	8	9
1979	872	475	950	1 068	819	726	554	762	914	
1980	969	611	1 095	1 282	964	783	633	844	993	
1981	1 046	699	1 099	1 203	1 133	885	677	959	1 067	
1982	1 111	774	1 105	1 157	1 151	954	701	1 046	1 142	
1983	1 175	822	1 169	1 345	1 114	987	767	1 079	1 232	
1983	I	1 153	818	1 143	1 263	1 096	986	741	1 091	1 192
	II	1 148	815	1 133	1 261	1 088	977	747	1 076	1 201
	III	1 148	810	1 123	1 277	1 055	971	755	1 063	1 216
	IV	1 159	817	1 148	1 308	1 089	974	761	1 066	1 222
	V	1 165	825	1 140	1 323	1 087	982	762	1 082	1 233
	VI	1 175	834	1 161	1 358	1 096	986	737	1 086	1 239
	VII	1 181	824	1 171	1 362	1 118	991	768	1 085	1 239
	VIII	1 185	824	1 185	1 365	1 148	989	774	1 071	1 241
	IX	1 190	817	1 194	1 374	1 163	992	791	1 074	1 245
	X	1 194	819	1 195	1 398	1 137	999	777	1 088	1 246
	XI	1 198	826	1 192	1 420	1 135	1 001	802	1 085	1 254
	XII	1 210	831	1 249	1 431	1 158	1 001	794	1 081	1 258
1984	I	1 213	829	1 286	1 465	1 204	993	789	1 067	1 267
	II	1 235	834	1 308	1 482	1 216	1 017	799	1 098	1 281
	III	1 236	835	1 306	1 487	1 165	1 025	802	1 113	1 283
	IV									
	V									
	VI									
	VII									
	VIII									
	IX									
	X									
	XI									
	XII									

Ks. huomautusosasto numerossa I.

Se notavdelningen i häfte I.

See note section in No. I.

¹⁾ 1983: V–.

²⁾ 1979: VI–1983: IV.

³⁾ – 1979: V.

HINNAT JA PALKAT – PRISER OCH LÖNER – PRICES AND WAGES

44. Maatalouden hintaindeksijä – Prisindex för lantbruket – Price indices for agriculture

1980 = 100

Vuosi ja kuukausi År och månad Year and month	Tuottajahintaindeksi Producentprisindex Producer prices	Tarvikehintaindeksi Förnödenhetsprisindex Requisites	Vuosi ja neljännes År och kvartal Year and quarter	Kone- ja kalustokustannus- indeksi Maskin- och materielkost- nadsindex Machine and tool costs	Tuotantopanosten hintaindeksi ¹⁾ Input prisindex ¹⁾ Costs price index ¹⁾
	1	2		3	4
1981	113	121	1981	110	115
1982	128	133	1982	118	125
1983	137	145	1983	*131	*136
1982			1980		
I	123	130	I	97	95
II	123	132	II	99	99
III	128	135	III	101	101
IV	127	136	IV	103	105
V	128	136			
VI	127	136	1981	I	107
VII	129	130	II	109	114
VIII	128	131	III	111	117
IX	131	131	IV	113	120
X	132	132			
XI	132	133	1982	I	116
XII	133	135	II	118	126
			III	119	124
1983			IV	120	127
I	133	140	1983	I	128
II	133	141	II	129	135
III	136	141	III	133	137
IV	136	141	IV	*134	*140
V	135	144			
VI	135	146			
VII	134	145			
VIII	135	146			
IX	141	147			
X	142	148			
XI	142	152			
XII	143	151			
1984					
I	141				

Ks. huomautusosasto numerossa I.

Se notavdelningen i häfte I.

See note section in No. I.

¹⁾ Painot:

Tarvikkeet	0,499
Rakennukset	0,088
Koneet ja kalusto	0,240
Muut	0,173
Yhteensä	1,000

¹⁾ Vikter:

Förnödenheter	0,499
Byggnader	0,088
Maskiner och materiel	0,240
Övrigt	0,173
Sammanlagt	1,000

¹⁾ Weights:

Requisites	0,499
Buildings	0,088
Machines and tools	0,240
Others	0,173
Total	1,000

45. Elintarvikkeiden vähittäiskauppahintoja – Detaljhandelspriser för livsmedel – Retail prices of food products

Hinnat on kerätty marraskuusta 1983 lähtien osittain eri paikkakunnilta ja eri liikkeistä kuin aikaisemmin, joten hintatiedot eivät ole täysin vertailukelpoisia edellisiin hintatietoihin nähden.

Fr.o.m. november 1983 har priserna delvis insamlats på olika orter och i olika affärer än tidigare och prisuppgifterna är således inte helt jämförbara med tidigare prisuppgifter.

The prices have been collected in partly new places and shops since November 1983. Thus the prices are not quite comparable with earlier ones.

mk

Vuosi ja kuukausi År och månad Year and month	Kulutusmaito, pakattu Konsumtionsmjölk, i förpackning Milk, packed	Meijerivoi Mejerismör Dairy butter	Juusto, Emmental Ost, Emmental Cheese, Emmenthal	Margariini Margarin Margarine	Munat Ägg Eggs	Ruokaperuna Matpotatis Potatoes	Erikoisvehnäjauhot Specialvetemjöl Wheat flour	Ruisjauhot, tavalliset Rågmjöl, vanligt Rye flour	Kaurahiutaleet Havreflingor Flaked oats	Näikki-leipä Knäckebröd Crisp bread	Reikäleipä, pehmeä Hällkaka, mjuk Rye bread, soft
	1	500 g	kg	250 g	kg	¹⁾ kg	2 kg	kg	kg	530 g	²⁾ 400 g
	1	2	3	4	5	6	7	8	9	10	11
1979	1,95	10,44	21,77	2,76	9,35	1,45	6,47	2,22	4,16	5,50	1,84
1980	2,17	11,87	24,63	3,18	10,85	2,08	8,04	2,73	4,77	6,34	2,19
1981	2,43	13,47	28,07	3,95	12,47	2,03	9,95	3,39	5,72	7,17	2,58
1982	2,75	15,29	31,51	4,51	13,61	3,39	11,33	3,73	6,79	7,72	2,97
1983	3,00	16,25	34,08	4,81	14,90	7,05	12,04	3,87	7,57	8,47	2,96
1983 I	2,85	15,76	32,51	4,70	13,89	2,88	11,77	3,74	7,01	7,76	3,08
II	2,85	15,80	32,19	4,71	13,89	2,96	11,78	3,74	7,17	7,75	3,09
III	2,96	16,32	33,34	4,72	14,49	2,99	11,74	3,75	7,18	7,82	3,07
IV	3,01	16,84	34,10	4,85	14,79	3,01	11,90	3,74	7,21	7,78	3,09
V	3,01	16,73	34,23	4,97	14,90	3,04	12,04	3,75	7,46	7,92	3,21
VI	3,01	16,68	34,70	5,08	15,07	3,08	12,39	3,78	7,58	8,09	3,28
VII	3,00	16,78	34,76	5,12	15,12	3,08	12,44	3,79	7,68	8,19	3,31
VIII	3,00	16,83	34,52	5,13	14,99	1,94	12,58	3,84	7,74	8,28	3,31
IX	3,08	16,76	35,36	5,14	15,06	2,01	13,31	4,04	7,93	8,39	3,46
X	3,08	16,79	35,47	5,13	15,18	2,07	13,43	4,22	7,90	8,55	3,46
XI	3,09	16,56	35,54	5,05	15,38	5,37	12,95	4,28	8,01	9,00	3,16
XII	3,09	14,67	35,48	5,03	15,69	5,46	12,90	4,31	8,06	9,07	3,13
1984 I	3,09	16,53	35,54	5,05	15,53	5,62	13,24	4,33	8,04	9,11	3,14
II	3,09	16,68	35,10	5,06	15,62	5,69	13,36	4,38	8,14	9,19	3,14
III	3,18	17,14	36,16	5,05	15,78	5,79	13,44	4,48	8,27	9,43	3,14
IV											
V											
VI											
VII											
VIII											
IX											
X											
XI											
XII											

Ks. huomautusosasto numerossa I.

Se notavdelningen i häfte I.

See note section in No. I.

¹⁾ Marraskuusta 1983 lähtien 2,5 kg.

¹⁾ Fr.o.m. november 1983 2,5 kg.

¹⁾ Since November 1983 2,5 kg.

²⁾ Marraskuusta 1983 lähtien 320 g.

²⁾ Fr.o.m. november 1983 320 g.

²⁾ Since November 1983 320 g.

HINNAT JA PALKAT — PRISER OCH LÖNER — PRICES AND WAGES

45. Elintarvikkeiden vähittäiskauppahintoja (jatk.) — Detaljhandelspriser för livsmedel (forts.) —
Retail prices of food products (cont.)

mk

Vuosi ja kuukausi År och månad Year and month	Vehnäleipä, ranskanleipä Vetebröd, franskt bröd White wheat bread	Makaroni, lyhyt Makaroni Macaroni	Mullinliha, lapa Ungnöt, bog Yearling, shoulder	Naudanliha, jauheliha Nötkött, malet Beef, minced	Sianliha, tuore, keski- kylki Fläsk, färskt, sidfläsk Fresh pork, flank	Nakkimak- kara Knackkorv Frank- furter	Silakka, tuore Strömming, färsk Baltic her- ring, fresh	Silli, suo- lattu Sill, saltad Salted herring	Palasokeri Bitsocker Lump sugar	Kahvi, paahdettu Kaffe, rostat Coffee, roasted	Appelsiini Apelsiner Oranges
	400 g	¹⁾ 500 g	kg	kg	kg	kg	kg	kg	kg	500 g	kg
	12	13	14	15	16	17	18	19	20	21	22
1979	2,42	2,81	22,39	21,29	14,45	19,67	4,08	17,98	4,54	14,68	4,34
1980	2,87	3,33	25,65	24,02	15,61	21,66	4,62	19,07	6,13	15,44	4,90
1981	3,38	4,02	28,89	27,44	17,59	24,35	4,85	19,13	7,66	14,09	5,70
1982	3,85	4,49	32,71	31,08	19,52	26,76	5,52	18,90	7,36	14,79	6,19
1983	4,47	3,95	35,80	34,44	21,62	27,41	5,70	18,51	7,69	16,46	6,48
1983 I	3,99	4,74	33,57	31,99	19,91	27,22	5,34	18,87	7,31	16,79	5,01
II	4,00	4,76	33,88	32,04	19,88	27,26	5,41	19,37	7,50	16,94	5,00
III	4,00	4,78	34,40	32,77	20,51	27,63	5,34	19,35	7,51	16,99	5,00
IV	3,96	4,80	35,07	33,37	20,81	27,91	5,43	19,42	7,50	17,21	5,51
V	4,17	4,88	35,59	33,60	21,44	28,16	5,21	19,63	7,67	16,65	5,43
VI	4,23	5,06	35,98	34,14	21,93	28,57	5,29	19,36	7,86	16,58	5,98
VII	4,20	5,11	36,06	34,25	22,14	28,39	5,74	18,77	7,90	16,59	6,60
VIII	4,26	5,19	36,01	34,58	21,94	27,98	6,17	19,31	7,91	16,43	7,11
IX	4,43	5,34	35,90	34,91	21,81	28,58	5,84	19,36	7,91	16,50	8,54
X	4,46	5,37	36,23	35,20	21,92	28,76	5,77	19,32	7,91	16,09	9,37
XI	4,70	4,24	36,47	35,41	22,14	28,09	5,85	18,63	7,86	16,11	8,19
XII	4,69	4,25	36,78	35,39	22,35	28,13	5,62	17,59	7,87	15,83	9,31
1984 I	4,65	4,29	36,82	35,48	22,08	28,08	5,27	18,09	8,72	16,25	5,33
II	4,70	4,28	36,96	35,81	21,99	28,75	5,22	18,05	8,89	16,65	5,14
III	4,64	4,40	37,62	36,06	22,19	28,99	5,68	18,25	8,93	16,98	5,13
IV											
V											
VI											
VII											
VIII											
IX											
X											
XI											
XII											

Ks. huomautusosasto numerossa I.

Se notavdelningen i häfte I.

See note section in No. I.

¹⁾ Marraskuusta 1983 lähtien 400 g.

¹⁾ Fr.o.m. november 1983 400 g.

¹⁾ Since November 1983 400 g.

46. Työntekijän keskiansioita – De genomsnittliga förtjänsterna för arbetstagare – Average earnings of workers

Vuosi ja neljännes År och kvartal Year and quarter	Maataloustyöntekijät Lantbruksarbetare Farm workers		Metsätyöntekijät Skogsbruksarbetare Timber workers		Teollisuuden työntek. – Industriarbet. – Industrial workers					Talonrakennustyöntekijät Husbyggnadsarbetare Workers in construction of houses	Maa- ja vesirakennustyöntekijät Jord- och vattenbyggnadsarbetare Workers in construction of streets, waterways etc.	Kaupunkien työntekijät Arbetstagare i städernas tjänst Workers in urban municipalities	Linja-autonkuljettajat Busschaufförer Bus drivers	Ahtaustyöntekijät Stuveriarbetare Dock workers
	tunti mk/timme hour		tunti mk/päivä mk/day		tunti mk/timme hour									
	M	N	M	M	M	N	M	N	M	M	M	M	M	M
	1	2	3	4	5	6	7	8	9	10	11	12	13	14
1979	15,10	12,63	177,54	19,35	20,29	17,16	12,63	19,08	14,36	20,49	15,56	18,62	17,80	19,32
1980	16,75	14,08	208,58	21,60	23,49	19,46	14,30	21,51	16,22	22,56	17,15	21,42	19,87	21,56
1981	18,71	15,67	226,01	24,08	26,81	21,53	16,59	24,17	18,43	25,68	18,96	23,75	22,64	24,20
1982	17,49	16,69	244,19	26,49	29,45	23,33	18,80	26,59	20,51	28,31	21,19	26,00	24,83	26,94
1983	18,78	17,11	262,36	28,80	32,34	25,68	20,55	29,07	22,50	31,69	22,85	28,31	26,95	
1982 I	17,01	15,99	222,30	25,83	29,04	22,39	18,14	25,84	19,81	27,20	21,49	24,73	23,26	26,53
1982 II	17,07	16,82	249,20	26,30	30,86	23,42	18,86	26,81	20,57	27,95	20,93	26,12	25,47	26,56
1982 III	17,60	17,01	246,60	26,24	28,39	23,29	18,74	26,22	20,38	28,37	20,85	25,59	24,94	26,37
1982 IV	18,29	16,73	266,10	27,57	29,52	24,20	19,47	27,49	21,28	29,70	21,48	27,55	25,64	28,31
1983 I	18,42	17,12	250,20	27,69	30,86	24,46	19,70	27,83	21,51	30,14	22,45	27,70	26,62	28,33
1983 II	18,83	17,12	265,80	28,96	33,93	25,88	20,63	29,55	22,68	31,47	23,01	28,27	27,29	28,31
1983 III	18,60	16,80	271,60	28,74	31,53	25,77	20,62	28,90	22,53	31,73	22,59	27,70	26,92	28,77
1983 IV	19,37	17,93	269,10	29,80	33,02	26,61	21,26	30,01	23,28	33,43	23,34	29,57	27,96	

47. Ansiotasoindeksiä – Förtjänstnivåindexar – Wage and salary indices

1964 = 100

Vuosi ja neljännes År och kvartal Year and quarter	Maataloustyöntekijät Lantbruksarbetare Agricultural workers			Teollisuustyöntekijät Industriarbetare Industrial workers			Palkansaajien yleinen ansiotasoindeksi Index för löntagarnas förtjänstnivå Index of wage and salary earnings					
	Miehet Men	Naiset Women	Yhteensä Summa Total	Miehet Men	Naiset Women	Yhteensä Summa Total	Yhteensä Summa Total	Työntekijät Arbets- tagare Workers	Toimihenkilöt Tjänstemän Other employ- ees	Yksityiset Privata Private	Kunnat Kommuner Municipalities	Valtion Staten Central Government
	1	2	3	4	5	6	7	8	9	10	11	12
1979	821	929	838	567	635	586	515	570	446	544	439	452
1980	910	1 035	930	639	716	660	577	639	499	612	482	502
1981	1 017	1 152	1 039	718	814	745	651	720	563	692	538	565
1982	1 128	1 339	1 161	790	906	823	720	797	622	765	600	624
1983	1 211	1 372	1 236				*793	*875	*688	*842	*662	*688
1983 I	1 188	1 373	1 217	827	950	862	*759	*838	*657	*804	*633	*664
1983 II	1 214	1 373	1 239	878	1 002	915	*795	*879	*688	*845	*659	*689
1983 III	1 200	1 347	1 223	860	995	899	*795	*875	*690	*844	*664	*689
1983 IV	1 249	1 438	1 279				*824	*908	*715	*875	*691	*712
1984 I							*834	*918	*724	*883	*709	*717
1984 II												
1984 III												
1984 IV												

Ks. huomautusosasto numerossa I.

Se notavdelningen i häfte I.

See note section in No. I.

48. Palkansaajien ansiotasoindeksi – Löntagarnas förtjänstnivåindex – Wage and salary index

1975 = 100

Vuosi ja neljännes År och kvartal Year and quarter	Toimiala – Näringgren – Industry									
	Maatalous Lantbruk Agriculture	Metsätalous Skogsbruk Forestry	Teollisuus Industri Industry	Talonrakennustoiminta Husbyggnadsverksamhet House construction	Maa- ja vesirakennustoiminta Anläggningsverksamhet Other construction	Tietoliikenne Post- och telekommunikationer Communications	Muu liikenne Övrig samfärdsel Transport	Kauppa Handel Commerce	Pankit Banker Banking	Vakuutus Försäkring Insurance
	1	2	3	4	5	6	7	8	9	10
1979	157,0	158,7	149,8	134,6	139,4	148,7	146,4	158,6	156,1	158,3
1980	175,1	182,1	168,2	148,5	154,5	167,1	165,5	180,6	179,6	177,1
1981	198,2	199,9	190,5	168,0	172,1	189,1	185,6	204,2	199,7	204,1
1982	221,0	217,7	211,3	184,5	188,9	208,3	204,1	225,1	218,4	224,9
*1983	240,9	234,9	232,3	205,0	207,9	230,0	224,2	247,6	243,8	249,9
1982 I	211,3	200,5	203,9	179,0	183,8	199,5	194,9	216,0	210,9	214,9
II	219,1	221,6	211,2	182,1	186,9	207,8	204,1	225,1	217,9	224,6
III	221,6	219,4	210,2	184,1	187,0	207,6	204,6	225,7	218,3	225,2
IV	229,7	229,1	219,7	192,6	197,8	218,5	212,7	233,6	226,4	234,7
*1983 I	234,5	224,4	222,9	196,2	202,0	222,1	214,5	234,9	227,2	236,1
II	241,5	232,8	234,7	204,0	206,4	230,0	223,9	248,6	243,0	252,3
III	238,8	241,6	232,0	205,5	205,9	229,9	225,7	248,9	246,5	252,8
IV	248,6	240,9	239,5	214,5	217,1	237,9	232,8	257,9	258,7	258,6
*1984 I	250,0	242,3	242,7	217,8	219,6	240,1	234,7	258,9	259,7	259,6

Vuosi ja neljännes År och kvartal Year and quarter	Toimiala (jatk.) – Näringgren (forts.) – Industry (cont.)					Yhteensä Summa Total	Työntekijät Arbets- tagare Wage earners	Toimihenkilöt Tjänstemän Salaried employees	Sektor – Sektor – Sector		
	Asuntojen omistus Bostäder Ownership of dwellings	Julkinen hallinto Offentlig förvaltning Public administration	Opetustoiminta Undervisning Education	Terveys- ja sairaanhoito Hälsa- och sjukvård Medical and health services	Muut palvelukset Övriga tjänster Other services				Valtio Staten Central Government	Kunnat Kommuner Municipalities	Yksityiset Privata Private
	11	12	13	14	15				16	17	18
1979	149,3	142,7	145,8	138,6	156,0	148,9	149,3	148,6	145,6	142,6	150,8
1980	167,5	157,9	159,8	153,5	174,4	166,8	167,5	166,3	161,9	156,8	169,8
1981	197,2	178,1	178,0	172,3	196,0	188,1	188,8	187,4	182,2	174,8	191,9
1982	220,0	197,2	198,3	191,7	217,6	208,0	208,8	207,3	201,1	195,0	212,0
*1983	240,8	217,9	220,8	210,9	239,3	229,2	229,3	229,1	222,0	215,1	233,5
1982 I	211,1	188,2	188,0	181,9	208,4	199,7	200,9	198,5	192,4	185,0	204,0
II	220,2	196,8	197,5	192,4	217,8	207,8	208,8	206,8	200,4	195,1	211,7
III	221,1	196,9	197,6	192,3	218,0	207,8	208,1	207,4	200,7	194,8	211,7
IV	227,7	207,0	209,9	200,3	226,3	216,9	217,4	216,4	211,1	204,9	220,4
*1983 I	231,1	210,2	211,8	200,8	227,4	219,2	219,6	218,8	214,0	205,8	223,1
II	241,4	217,5	220,2	210,1	239,1	229,7	230,4	229,1	222,3	214,1	234,4
III	241,8	218,0	221,1	212,6	239,6	229,7	229,4	230,0	222,1	215,9	234,0
IV	248,9	225,7	230,1	219,9	251,1	238,2	237,9	238,3	229,5	224,7	242,5
*1984 I	250,2	228,4	232,3	227,8	254,3	241,0	240,7	241,2	231,3	230,5	244,9

Ks. huomautusosasto numerossa I.

Se notavdelningen i häfte I.

See note section in No. I.

49. Työnvälitys – Arbetsförmedling – Employment exchange

T = työttömiä työnhakijoita – arbetslösa arbetssökande – unemployed applicants for work
 A = avoimia työpaikkoja – lediga platser – vacancies offered

Vuosi ja kuukausi År och månad Year and month	Avoimia työpaikkoja Lediga platser Vacancies offered	Työttömiä työnhakijoita – Arbetslösa arbetssökande Unemployed applicants for work					Lyhennetyllä työviikolla olevia Med förkortad arbetsvecka On reduced working week	Työllisyyskursseilla olevia I arbetsmarknadsutbildning On retraining courses	Tekninen, hallinnollinen, kontt.tekn. ja kaupall. työ Tekniskt, administrativt, kon- torstekn. och kommers. arb. Professional, technical, administrative and sales work	Maatalous- ja metsätö Lantbruks- och skogsarbete Agricultural and forestry work			
		Kaikkiaan Inalles Total	Naisia Kvinnor Female	Pakkolomautettuja Permitterade Laid off	Työttömyyskasatodistuksen saajia Mottagare av intyg för arbetslöshetskassa Recipients of certificates for unemployment insurance funds	Työttömyyskorvauksen saajia Arbetslöshetsersättningstagare 1)				T	A	T	A
1979.....	8 311	150 342	63 181	9 529	54 888	56 608	8 049	15 334	20 204	2 592	7 145	282	
1980.....	12 232	109 481	50 982	6 627	36 733	42 437	5 039	14 668	18 484	3 337	5 452	499	
1981.....	13 037	115 389	53 894	11 365	49 607	44 186	10 223	14 813	16 690	3 700	5 627	736	
1982.....	11 301	138 077	63 056	15 636	61 636	53 033	14 203	16 903	20 964	3 833	6 421	806	
1983.....	11 816	143 921	63 903	14 941	64 742	55 455	10 620	18 087	22 015	3 993	7 591	618	
1983	I	8 793	165 450	69 618	18 912	76 692	65 388	17 840	20 705	23 311	3 626	9 650	307
	II	9 002	165 394	68 285	23 917	79 948	63 585	15 854	21 635	21 585	3 745	9 794	231
	III	11 336	154 905	61 635	19 480	73 773	61 976	13 722	21 518	20 059	4 498	9 871	314
	IV	14 680	142 775	58 098	15 748	66 714	58 341	12 935	19 787	19 854	4 889	8 210	1 375
	V	15 407	122 373	54 895	9 217	54 165	48 395	9 341	18 284	20 617	5 409	5 379	1 107
	VI	13 268	131 208	60 218	12 567	55 089	47 403	8 274	15 637	21 083	4 244	5 823	894
	VII	13 139	141 523	66 220	23 531	63 846	50 576	3 306	13 981	21 188	3 824	5 868	779
	VIII	15 468	129 664	61 257	9 947	54 498	45 724	7 622	14 238	22 670	4 337	5 606	694
	IX	12 340	133 362	64 824	7 924	55 402	49 049	8 974	15 617	24 522	3 351	5 758	734
	X	10 764	140 168	67 144	9 547	60 256	52 876	9 523	17 355	24 226	3 368	7 200	522
	XI	9 021	144 778	65 858	12 340	65 116	58 089	9 415	19 277	22 368	3 521	8 476	262
	XII	8 572	155 454	68 779	16 161	71 412	64 068	10 638	19 005	22 699	3 107	9 460	191
1984	I	9 745	158 680	65 779	14 436	71 632	63 339	11 445	20 452	23 041	4 055	10 126	225
	II	10 623	156 223	62 941	17 223	72 530	60 831	11 524	20 814	21 591	4 110	10 130	262
	III	12 196	149 544	57 568	15 515	69 565	59 496	11 189	19 950	4 599	10 060	480	
	IV												
	V												
	VI												
	VII												
	VIII												
	IX												
	X												
	XI												
	XII												

Ks. huomautusosasto numerossa I.

Se notavdelningen i häfte I.

See note section in No. I.

¹⁾ Recipients of Government unemployment assistance apart from unemployment funds.

TYÖMARKKINAT – ARBETSMARKNAD – LABOUR MARKET

49. Työnvälitys (jatk.) – Arbetsförmedling (forts.)
Employment exchange (cont.)

Vuosi ja kuukausi År och månad Year and month	Kuljetus- ja liikennetyö Transport och kom- munikationsarbete Transport and com- munication work		Teollinen yms. työ Tillverknings- arbete m.m. Production and related work		Rakennustyö ¹⁾ Byggnadsarbete ¹⁾ Construction work ¹⁾		Palvelutyö Service arbete Service work		Muu työ Annat arbete Other work	
	T	A	T	A	T	A	T	A	T	A
	13	14	15	16	17	18	19	20	21	22
1979	5 452	246	40 353	2 577	18 852	579	*18 243	1 925	30 563	112
1980	3 861	329	28 335	4 255	11 826	1 056	16 576	2 675	18 320	81
1981	3 574	378	28 799	3 663	11 119	1 236	15 988	3 095	20 873	46
1982	4 276	265	35 862	2 560	11 709	1 192	17 914	2 608	25 298	37
1983	4 640	298	38 504	2 433	11 244	1 437	17 776	3 009	27 209	28
1983 I	5 635	231	42 598	1 827	15 794	654	20 518	2 133	29 032	15
II	5 538	256	41 727	1 936	16 412	638	19 017	2 186	27 404	10
III	5 393	249	40 537	2 553	15 786	870	17 780	2 823	25 999	29
IV	5 065	338	38 591	2 732	12 873	1 533	17 470	3 778	24 964	35
V	4 213	387	35 371	2 915	8 584	1 880	15 932	3 588	23 060	121
VI	3 769	387	36 829	2 410	7 941	1 620	15 369	3 676	27 827	37
VII	3 542	406	36 723	2 421	7 901	1 693	14 878	3 992	27 892	24
VIII	3 821	411	36 422	3 332	7 756	2 669	16 258	4 003	27 184	22
IX	4 244	292	36 657	2 696	7 697	2 356	18 609	2 885	27 951	26
X	4 549	220	37 638	2 520	9 032	1 618	19 596	2 508	28 380	8
XI	4 869	205	38 532	1 998	11 283	892	18 989	2 141	27 921	2
XII	5 046	193	40 427	1 851	13 869	826	18 894	2 399	28 898	4
1984 I	5 253	343	41 594	2 120	15 580	574	19 274	2 423	29 376	5
II	5 109	265	40 479	2 188	16 134	617	17 762	3 168	27 792	13
III	5 117	278	39 382	2 472	16 139	691	16 898	3 670	26 483	6
IV										
V										
VI										
VII										
VIII										
IX										
X										
XI										
XII										

Ks. huomautusosasto numerossa I.

¹⁾ Ml. maa- ja vesirakennustyö.

Se notavdelningen i häfte I.

¹⁾ Inkl. anläggningsarbete.

See note section in No. I.

¹⁾ Building and other construction work.

50. Työtaistelut
Arbetskonflikter
Industrial disputes

Luku Antal Num- ber	Työnteki- jöitä Arbetare Workers affected	Menetettyjä työpäiviä Förlorade arbetsdagar Working days lost
1	2	3
1 753	228 960	243
2 238	413 140	1 605 600
1 612	492 960	659 100
1 240	167 500	207 600
*1 806	*402 230	*697 800
176	27 850	20 300
128	23 600	22 202
347	74 700	59 300
135	43 100	115 800
160	65 500	413 800
106	20 800	37 600
11	810	600
79	9 020	6 500
125	21 120	19 000
159	31 900	20 300
117	11 700	8 500
266	96 300	68 900
*116	*17 700	*15 700
*163	*37 500	*16 400

51. Työttömyys – Arbetslöshet – Unemployment

Vuosi ja kuukausi År och månad Year and month	Työttömät – Arbetslösa – Unemployed				Työttömyysaste – Relativt arbetslöshetsstal Unemployment rate				Työttömyyspäivät Arbetslöshetsdagar Unemployment days
	Kaikkiaan Inalles Total	Miehet Män Men	Naiset Kvinnor Women	15–24 -vuotiaat -åriga years of age	Kaikkiaan Inalles Total	Miehet Män Men	Naiset Kvinnor Women	15–24 -vuotiaat -åriga years of age	
	1 000				%				
	1	2	3	4	5	6	7	8	9
1979	143	82	61	48	6,0	6,4	5,4	11,5	..
1980	114	61	53	38	4,7	4,7	4,7	8,9	..
1981	127	69	59	40	5,1	5,2	5,0	9,7	..
1982	149	79	70	43	5,9	6,0	5,8	10,5	..
*1983	156	83	73	45	6,1	6,2	6,0	11,3	59,09
*1983 ¹⁾ I	180	96	84	55	7,3	7,4	7,2	15,8	5,85
II	165	94	71	48	6,7	7,3	6,0	13,5	4,87
III	164	93	71	43	6,6	7,1	6,0	11,8	5,37
IV	167	89	78	49	6,8	6,9	6,6	14,0	5,19
V	145	80	65	42	5,7	6,0	5,4	10,7	4,68
VI	166	85	81	64	6,1	6,0	6,3	11,5	5,11
VII	153	80	73	50	5,6	5,7	5,6	8,8	4,83
VIII	128	65	63	36	5,0	4,9	5,2	8,7	4,12
IX	143	71	72	39	5,6	5,3	6,0	10,2	4,46
X	151	78	73	43	6,0	5,9	6,1	11,6	4,85
XI	152	77	75	41	6,1	5,9	6,3	11,5	4,77
XII	157	84	73	37	6,2	6,4	6,1	10,3	4,99
*1984 I	171	95	76	44	6,8	7,2	6,4	12,3	5,53
II	169	92	77	40	6,8	7,0	6,4	11,4	5,10
III									
IV									
V									
VI									
VII									
VIII									
IX									
X									
XI									
XII									

Ks. huomautusosasto numerossa I.

Se notavdelningen i häfte I.

See note section in No. I.

¹⁾ Tiedonkeruumenetelmä on uudistettu v. 1983. Aikasarjat on korjattu vertailukelpoisiksi v. 1983 lukujen kanssa.

¹⁾ Insamlingsmetoden har reviderats fr.o.m. 1983. Tidsserierna har ändrats så att de är jämförbara med 1983 års uppgifter.

¹⁾ The method of data collection was revised in 1983. The time series have been changed to be comparable with the 1983 data.

TYÖMARKKINAT – ARBETSMARKNAD – LABOUR MARKET

52. Työllisyys – Sysselsättning – Employment

Vuosi ja kuukausi År och månad Year and month	15–74 vuo- tiaita 15–74 åriga Population 15–74 years old	Työvoima yhteensä Arbetskraf- ten inalles Total labour force	Työvoimaosuus Relativt arbets- kraftstal Labour force participation rate	Työvoimaan kuulumattomat 15–74 v:t Befolkningen ej i arbets- kraften Persons not in labour force	Sitä - Därav - Of which		Työlliset – Sysselsatta – Employed		
					Koululaiset ja opiskelijat Studenter Students	Kotitalous- työtä tekevät I hushålls- arbete In house- hold econ- omy	Yhteensä ¹⁾ Summa ¹⁾ Total ¹⁾	Yrittäjät ja yrittäjä- perheenjäsenet Företagare, företa- garfamiljemedlem- mar Self-employed and unpaid family workers	Palkansaajat Löntagare Wage and salary earners
	1 000	%		1 000 henkeä	— personer —	Persons in thousands			
	1	2	3	4	5	6	7	8	9
1979	3 597	2 399	66,7	1 198	318	192	2 256	375	1 865
1980	3 616	2 442	67,5	1 174	310	181	2 328	379	1 930
1981	3 636	2 481	68,2	1 156	313	169	2 353	375	1 962
1982	3 659	2 526	69,0	1 133	324	149	2 377	377	1 990
*1983	3 681	2 546	69,2	1 135	326	149	2 390	386	2 004
*1983 ²⁾ I	3 670	2 469	67,3	1 201	384	157	2 289	377	1 912
II	3 672	2 479	67,5	1 193	384	144	2 314	354	1 960
III	3 674	2 497	68,0	1 177	376	154	2 333	377	1 956
IV	3 677	2 482	67,5	1 195	378	159	2 315	379	1 936
V	3 676	2 528	68,8	1 148	334	159	2 383	378	2 005
VI	3 678	2 715	73,8	963	147	152	2 549	404	2 144
VII	3 682	2 730	74,1	952	134	158	2 577	409	2 168
VIII	3 682	2 555	69,4	1 127	306	145	2 426	387	2 039
IX	3 682	2 540	69,0	1 142	358	142	2 397	412	1 986
X	3 687	2 520	68,3	1 167	356	150	2 369	402	1 967
XI	3 695	2 507	67,9	1 187	372	136	2 355	375	1 980
XII	3 695	2 526	68,4	1 169	377	143	2 369	380	1 989
*1984 I	3 699	2 510	67,9	1 189	371	151	2 339	380	1 959
II	3 700	2 498	67,5	1 202	373	147	2 329	348	1 981
III									
IV									
V									
VI									
VII									
VIII									
IX									
X									
XI									
XII									

Ks. huomautusosasto numerossa I.

Se notavdelningen i häfte I.

See note section in No. I.

¹⁾ Ml. henkilöt, joiden ammattiasema on tuntematon.

¹⁾ Inkl. personer med okänd yrkeställning.

¹⁾ Incl. persons with unknown industrial status.

²⁾ Ks. alaviite 1, s. 75.

²⁾ Se not 1, s. 75.

²⁾ See note 1, p. 75.

TYÖMARKKINAT – ARBETSMARKNAD – LABOUR MARKET

Työlliset – Sysselsatta – Employed										
Toimiala TOL – Näringsgren NI – Industry SIC										
Vuosi ja kuukausi. År och månad Year and month	11,13 Maatalous Jordbruk Agriculture	12 Metsätalous Skogsbruk Forestry	2, 3, 4 Teollisuus Industri Mining, manufacturing electricity, gas and water	51 Talonrakennus Husbyggnadsverksamhet Building	52 Maa- ja vesirak.toim. Anläggningsverksamhet Other construction	6 Kauppa, ravintola ja majotus Handel, restaur. och hotellv. Trade, restaurants, hotels	7 Liikenne Samfärdsel Transport storage and communication	8 Rahoitus- ja vak.toim. Bank- och försäkr.verks. Financing, insurance etc.	9 Palveluset Tjänster Services	0 Toimiala tuntematon Näringsgren okänd Industry unknown
1 000 henkeä – personer – Persons in thousands										
	10	11	12	13	14	15	16	17	18	19
1979	251	58	601	124	53	318	179	120	542	9
1980	251	63	627	128	48	328	184	127	562	10
1981	250	55	636	133	51	326	184	130	581	7
1982	255	57	618	133	50	326	180	136	616	6
*1983	246	56	606	140	43	337	177	135	646	3
*1983 ¹⁾ I	218	57	578	124	36	328	180	128	629	7
II	211	62	618	129	41	319	182	125	630	2
III	230	67	606	121	38	324	172	139	628	4
IV	221	56	588	125	45	320	180	132	652	2
V	263	51	616	142	53	326	181	127	629	2
VI	290	58	633	148	46	374	175	150	663	3
VII	296	42	638	155	43	387	195	131	681	3
VIII	263	54	623	159	52	329	176	143	632	1
IX	275	42	604	140	43	333	168	127	656	2
X	243	48	585	144	38	339	175	126	661	2
XI	214	72	578	153	45	330	179	149	636	4
XII	229	60	599	136		338	165	142	652	1
*1984 I	209	57	593	132	41	329	177	133	665	2
II	215	59	584	131	34	332	180	149	641	4
III										
IV										
V										
VI										
VII										
VIII										
IX										
X										
XI										
XII										

Ks. huomautusosasto numerossa I.

Se notavdelningen i häfte I.

See note section in No. I.

53. Tehdyt työtunnit toimialoittain – Utförda arbetstimmar efter näringsgren
Hours worked by industry

Toimiala TOL – Näringsgren NI – Industry SIC											
Vuosi ja kuukausi År och månad Year and month	Yhteensä Summa Total	11,13 Maatalous Jordbruk Agriculture	12 Metsätalous Skogsbruk Forestry	2, 3, 4 Teollisuus Industri Mining, manufacturing electricity, gas and water	51 Talonrakennus Husbyggnadsverksamhet Building	52 Maa- ja vesirak.toim. Anläggningsverksamhet Other construction	6 Kauppa, ravintola ja majoitus Handel, restaur. och hotellv. Trade, restaurants, hotels	7 Liikenne Samfärdsel Transport storage and communication	8 Rahoitus- ja vak.toim. Bank- och försäkr.verks. Financing, insurance etc.	9 Palveluset Tjänster Services	0 Toimiala tuntematon Näringsgren okänd Industry unknown
1 000 000 tuntia – timmar – hours											
	1	2	3	4	5	6	7	8	9	10	11
1979	4 188	628	116	1 087	247	106	597	316	192	896	2
1980	4 298	627	127	1 117	252	97	615	322	207	930	2
1981	4 307	600	111	1 132	264	103	610	326	209	950	2
1982	4 301	602	112	1 083	267	99	599	316	221	999	2
*1983	4 322	607	103	1 063	277	81	607	304	230	1 045	5
*1983 ¹¹ I	357,3	39,8	9,4	90,6	21,7	6,0	50,5	26,5	20,4	91,4	1,0
II	333,8	34,4	10,3	89,1	19,7	5,5	45,7	25,7	18,0	85,1	0,3
III	378,7	43,3	10,6	99,6	21,0	7,3	53,2	26,6	21,0	95,5	0,6
IV	329,7	41,3	8,3	82,1	18,4	5,2	46,3	25,2	17,7	84,9	0,2
V	400,2	65,5	9,2	100,3	25,4	7,5	51,2	27,6	19,8	93,3	0,4
VI	369,6	61,1	7,9	93,3	25,2	8,5	52,9	23,3	20,3	76,6	0,4
VII	271,3	67,9	4,1	45,1	15,8	5,2	44,4	20,3	12,1	56,1	0,3
VIII	392,0	62,8	8,7	99,7	30,2	7,1	50,9	24,9	20,6	87,1	0,1
IX	393,9	61,4	6,8	97,1	24,6	8,3	52,2	25,5	19,1	98,7	0,3
X	380,8	49,2	7,9	91,5	25,7	7,5	54,8	26,8	19,9	97,1	0,4
XI	383,5	39,5	11,7	96,9	28,2	6,2	53,9	27,5	22,9	95,9	0,7
XII	331,0	41,0	8,3	77,9	20,7	6,6	50,8	23,8	18,1	83,6	0,2
*1984 I	376,4	37,0	9,1	96,8	22,9	6,9	52,2	27,8	21,7	101,6	0,1
II	345,3	34,3	8,8	88,3	20,1	5,1	50,0	25,3	21,4	91,6	0,5
III											
IV											
V											
VI											
VII											
VIII											
IX											
X											
XI											
XII											

Ks. huomautusosasto numerossa I.

Se notavdelningen i häfte I.

See note section in No. I.

¹¹ Ks. alaviite 1, s. 75.

¹¹ Se not 1, s. 75.

¹¹ See note 1, p. 75.

54. Valtiontalouden kassatulo¹⁾ – Statshushållningens kassainkomster¹⁾ – State cash revenue¹⁾

Verot ja veronluonteiset tulot – Skatter och inkomster av skattenatur – Taxes and revenue similar to taxes													
Vuosi ja kuukausi År och månad Year and month	Tulo- ja varallisuusvero Inkomst- och förmögenhetsskatt Income and property tax			Muut tulo- ja varallisuusveron perust. kannett. verot Övriga skatter på inkomst och förmögenh. Other taxes on income and property	Työnantajan lapsilisämaksu Arbetsgivarnas barnbidragsavg. Employers' child allowance payments	Liikevaihtovero Omsättnings-skatt Sales tax	Muut liikevaihdon perusteella kannettavat verot Andra skatter och avgifter på grund av omsättning Other taxes and charges based on sales	Tullit ja tuontimaksut Tull och importavgifter Custom duties and import charges	Tasausvero Uljämningsskatt Equalization tax	Valmisteverot Acciser Excise duties	Siitä - Därav - Of which		
	Veronkanto Skatteuppbörd Gross collection	Veronpal. ja muiden veronsajien osuudet Skatterestitutionser samt andelar av andra skattetagare Refunds and shares of others	Tulo- ja varallisuusvero Inkomst- och förmögenhetsskatt Income and property tax								tupakkavero på tobak on tobacco	olutvero på öl on beer	alkoholi-juomaverot på alkohol- drycker on alcoholic beverages
1 000 000 mk													
	1	2	3	4	5	6	7	8	9	10	11	12	13
1979	29 188	-19 717	9 471	302	499	10 649	374	629	474	8 204	1 061	616	1 874
1980	34 791	-22 578	12 213	327	128	12 262	437	784	597	9 233	1 224	649	2 097
1981	41 500	-25 896	15 604	380	58	14 421	519	785	626	10 448	1 312	840	2 330
1982	43 806	-27 068	16 738	422	1	15 877	575	956	664	12 202	1 577	926	2 683
1983	50 506	-31 429	19 077	488	1	17 800	685	945	770	10 823	1 686	1 041	2 957
1982 I	3 059	-2 888	171	12	0	691	11	44	38	395	61	1	155
II	3 705	-1 686	2 018	34	1	1 577	27	70	53	1 052	251	86	172
III	3 859	-2 351	1 508	45	0	1 004	53	99	51	1 006	42	52	217
IV	3 441	-2 678	763	49	0	1 258	43	149	67	845	63	62	220
V	3 626	-2 296	1 330	47	0	1 245	54	84	51	957	93	75	177
VI	2 251	- 944	1 307	58	0	1 249	40	71	55	1 031	119	82	246
VII	4 078	-2 578	1 500	- 66	0	1 483	37	78	63	895	114	46	244
VIII	4 023	-2 548	1 475	39	0	1 447	37	63	58	1 133	143	104	215
IX	3 494	-2 238	1 256	59	-0	1 303	66	69	44	958	140	114	188
X	3 521	-2 157	1 365	47	0	1 288	86	86	55	963	130	79	215
XI	3 994	- 382	3 612	56	0	1 472	53	75	59	1 180	140	83	246
XII	4 755	-4 324	431	43	-0	1 860	68	68	70	1 788	280	144	388
1983 I	3 565	-2 674	891	- 4	0	1 210	34	66	58	356	6	12	125
II	3 836	-2 005	1 831	68	1	1 762	38	59	57	1 011	246	86	204
III	4 204	-2 693	1 510	50	0	1 185	75	79	67	723	42	56	266
IV	3 856	-2 855	1 001	61	-0	1 027	66	45	50	622	80	57	209
V	3 860	-2 387	1 473	64	0	1 626	44	95	93	1 063	153	94	218
VI	4 211	-2 360	1 851	50	0	1 343	40	58	56	825	136	79	263
VII	4 614	-2 929	1 685	17	0	1 906	59	87	81	761	125	85	286
VIII	4 757	-2 817	1 940	- 34	0	1 404	40	57	62	1 105	167	107	240
IX	3 998	-2 477	1 520	66	0	1 192	72	57	45	1 106	156	130	226
X	4 675	-2 456	1 619	52	0	1 643	73	78	69	788	153	90	246
XI	4 262	- 456	3 805	50	0	1 562	63	50	50	1 044	173	87	254
XII	5 269	-5 318	- 50	49	0	1 940	82	215	81	1 419	250	156	421

Ks. huomautusosasto numerossa I.

¹⁾ Ks. Tilastokatsauksia 1984: I, s. 101: "Valtiontalouden kassatulo- ja -menotilastojen uudistamisesta".

Se notavdelningen i häfte I.

¹⁾ Se Statistiska översikter 1984: I, s. 101: "Revideringen av statistiken över statshushållningens kassainkomster och -utgifter".

See note section in No. I.

¹⁾ See Bulletin of Statistics 1984: I, p. 102: "About the revision of central government cash revenue and expenditure statistics (summary)".

54. Valtiontalouden kassatulot (jatk.) – Statshushållningens kassainkomster (forts.) – State cash revenue (cont.)

Vuosi ja kuukausi År och månad Year and month	Siitä - Därav Of which		Auto- ja moottori- pyörävero	Leima- vero	Mootto- riajoneu- vero	Oy Alko Ab:n yli- jäämä	Muut ve- rot ja ve- roluont. tulot	Verot ja veron- luonteiset tulot	Sekalaiset tulot	Siitä Därav	Korko- ja osinkutulot sekä osuus valtion raha- laitosten voi- tosta	Valtion liike- laitosten käyttötalou- den rahoitus- katteet	Muut tulot
	elintarvi- ketuottei- den val- mistevero på livs- medel on food- stuffs	polttoi- nevero på bräns- le on fuel	Skatt på bilar och motorcyk- lar Tax on auto- mobiles and motor cycles	Stämpelskatt Stamp duties	Motor- fordons- skatt Tax on motor vehicles	Ab:s överskott Surplus of State Alcohol Monopoly	Övriga skatter och in- komster av skatte- natur Other taxes/ revenue similar to taxes	Skatter och in- komster av skat- tenatur Taxes and revenue similar to taxes	Inkomster av bland- ad natur Miscel- laneous revenues	veikkaus- voitto- ym. varat tippnings- vinstmedel m.fl. proceeds from betting	Ränte- och dividend- inkomster samt andel i statens pen- ninginrättnin- gars vinst 1)	Statens af- färsföretags driftshushål- lingens fi- nansierings- täckningar Surplus of State en- terprises	Övriga in- kom- ster Other revenue
1 000 000 mk													
	14	15	16	17	18	19	20	21	22	23	24	25	26
1979	1 205	2 564	1 349	903	183	480	154	33 672	2 716	482	1 014	1 003	4 733
1980	1 294	2 994	1 418	1 040	202	511	231	39 384	3 110	560	1 056	1 028	5 194
1981	1 559	3 192	1 659	1 209	273	541	329	46 851	3 542	640	1 304	979	5 825
1982	2 066	3 657	2 010	1 435	293	650	360	52 184	4 026	700	1 741	1 231	6 997
1983	238	3 687	2 423	1 718	362	656	531	56 278	4 731	854	1 945	1 607	8 284
1982	I	108	40	88	87	21	15	1 586	314	79	70	213	597
	II	129	306	169	110	4	20	5 161	431	144	45	87	562
	III	126	422	182	117	23	60	4 196	363	46	75	111	549
	IV	197	203	172	117	30	25	3 542	310	64	157	127	595
	V	105	394	165	118	3	45	4 134	253	40	242	117	612
	VI	201	286	165	130	25	95	4 259	314	37	348	- 21	641
	VII	231	171	163	113	37	40	4 362	232	26	80	- 43	270
	VIII	121	435	187	108	4	50	4 634	289	51	89	141	520
	IX	162	251	87	115	20	60	4 060	350	41	53	153	556
	X	244	227	127	114	28	70	4 250	255	56	78	166	498
	XI	183	383	228	133	5	30	6 936	344	43	202	141	687
	XII	259	540	279	174	94	140	5 062	570	74	302	40	912
1983	I	82	68	212	106	30	10	2 978	427	96	77	260	764
	II	88	283	289	132	3	30	5 312	318	53	98	156	572
	III	0	265	256	145	26	20	4 169	459	61	46	134	638
	IV	13	205	112	138	28	80	3 254	403	183	121	162	687
	V	7	436	282	154	5	51	4 976	355	58	229	149	732
	VI	5	283	209	150	40	120	4 807	430	48	298	26	754
	VII	7	205	235	142	46	50	5 098	326	58	423	- 21	727
	VIII	5	454	140	137	3	65	4 959	315	51	40	65	421
	IX	5	495	85	123	23	30	4 380	377	63	26	238	640
	X	9	181	90	165	30	40	4 687	326	54	88	231	645
	XI	6	426	146	154	6	35	7 078	416	64	222	242	880
	XII	10	387	368	172	121	125	4 580	580	64	277	- 33	823

Ks. huomautusosasto numerossa I.

Se notavdelningen i häfte I.

See note section in No. I.

¹⁾ Interest, dividends and share of surplus of State-owned credit institutions.

VALTION RAHA-ASIAT – STATSFINANSER – STATE FINANCES

Vuosi ja kuukausi År och månad Year and month	Tulot ilman rahoitusta- loustoimia Inkomster exkl. finans- transaktioner Revenue befo- re financial transactions	Valtiolle takai- sin maksetut lainat Återbetalade lån Redemption of loans granted by the State	Siitä - Därav Of which valtion investointirahastolle statens investeringsfond State Invest- ment Fund	Tulot ilman lainanottoa Inkomster exkl. upp- låning Revenue excl. borrowing	Valtion lai- nanotto Statens upplåning State borrowing	Siitä - Därav - Of which			Kassatulot yhteensä Kassainkomster sammaanlagt Total cash re- venue	Siitä - Därav Of which rahaisten tulot fondernas in- komster revenue of ex- tra-budgetary funds	
						ulkomai- nen utländsk foreign	siitä valtion in- vestointirahasto därav statens in- vesteringsfond of which State Investment Fund	kotimai- nen inhemsk domestic			
1 000 000 mk											
	27	28	29	30	31	32	33	34	35	36	
1979	38 405	750	246	39 154	4 743	2 559	—	2 183	43 897	734	
1980	44 578	751	140	45 328	5 002	1 791	—	3 211	50 330	837	
1981	52 676	971	187	53 647	5 229	2 706	53	2 523	58 876	1 051	
1982	59 182	1 168	191	60 350	8 165	3 672	40	4 493	68 515	1 084	
1983	64 562	1 854	587	66 416	11 378	4 802	210	6 575	77 794	1 687	
1982	I	2 183	3	—	2 186	732	180	—	552	2 917	12
	II	5 724	44	—	5 768	300	225	—	75	6 067	31
	III	4 745	43	5	4 788	1 644	1 200	—	444	6 432	40
	IV	4 137	67	2	4 205	692	551	—	141	4 896	18
	V	4 746	202	60	4 949	734	175	—	560	5 683	152
	VI	4 899	115	49	5 015	242	0	—	242	5 257	115
	VII	4 632	66	0	4 697	809	429	—	380	5 507	59
	VIII	5 154	96	25	5 250	421	74	—	347	5 670	65
	IX	4 616	87	26	4 703	719	471	—	247	5 421	64
	X	4 748	37	1	4 785	620	—	—	620	5 406	33
	XI	7 623	173	12	7 796	577	—	—	577	8 373	111
	XII	5 973	236	10	6 209	675	368	40	307	6 884	383
1983	I	3 742	3	—	3 744	1 542	614	—	928	5 286	33
	II	5 883	52	9	5 935	494	268	—	226	6 429	28
	III	4 808	55	6	4 862	1 010	291	—	720	5 873	50
	IV	3 941	45	2	3 986	769	456	—	312	4 754	13
	V	5 709	501	366	6 210	1 188	331	—	857	7 398	497
	VI	5 561	305	56	5 866	1 214	592	—	622	7 079	200
	VII	5 825	45	2	5 869	585	5	—	580	6 455	27
	VIII	5 380	95	42	5 475	766	263	—	503	6 242	56
	IX	5 020	87	—	5 107	985	512	—	473	6 092	41
	X	5 332	183	104	5 515	644	442	114	202	6 160	142
	XI	7 958	191	—	8 149	506	299	—	208	8 655	122
	XII	5 403	293	—	5 696	1 675	730	96	945	7 371	479

Ks. huomautusosasto numerossa I.

Se notavdelningen i häfte I.

See note section in No. I.

55. Valtiontalouden kassamenot¹⁾ – Statshushållningens kassautgifter¹⁾ – State cash expenditure¹⁾

Vuosi ja kuukausi År och månad Year and month	Kulutuset – Konsumtionsutgifter Consumption expenditure					Siirtomenot – Överföringsutgifter Transfer expenditure							
	Palkkaukset ja palkkauksen luontaiset menot Avlöningar och utgifter av avlöningsnatur Wages and salaries and other expenditure related to wages and salaries	Eläkkeet Pensioner Pensions	Korjaukset ja kunnossapito Reparationer och underhåll Repair and maintenance	Puolustusvoimien kalustohankinnat Anskaffning av material för försvarsmakten Purchase of military equipment and supplies	Muut kulutusmenot Övriga konsumtionsutgifter Other consumption expenditure	Kulutuset – Konsumtionsutgifter Consumption expenditure	Valtionavut kunnille Statsbidrag till kommuner State aid to local self-govern- ing	Valtionavut elinkeinoille Statsbidrag till näringar State aid to trades and industries	maatalouden hintatuki lantbrukets prisstöd agricultural price subsidies	Valtionavut kotitalouksille Statsbidrag till hushåll State aid to households	lapsilisät barnbidrag child allowances	Valtion osuus kansaneläke- ja sairausvakuutusmenoista Statens andel av folkpensions- och sjukförsäkringsutgifter Share in national pension and health insurance expenditure	Muut siirtomenot Övriga överföringsutgifter till hemlandet Other transfer expenditure
	1 000 000 mk												
	1	2	3	4	5	6	7	8	9	10	11	12	13
1979	5 137	1 897	911	529	3 347	11 821	8 896	6 842	2 909	5 822	1 269	336	476
1980	5 826	2 128	1 031	879	3 838	13 702	10 170	7 348	3 042	6 298	1 434	535	671
1981	6 745	2 423	1 167	715	4 554	15 604	11 709	8 398	3 620	7 475	1 673	552	756
1982	7 819	2 746	1 272	968	5 358	18 163	13 601	9 787	4 140	8 623	1 816	848	771
1983	8 926	3 092	1 510	1 372	6 084	20 984	15 717	8 237	4 104	10 111	2 235	2 480	872
1982 I	506	224	86	129	443	1 388	986	685	364	457	1	68	99
II	562	225	81	74	540	1 482	1 000	860	458	1 058	434	69	133
III	637	225	88	106	459	1 514	1 009	826	484	555	4	69	25
IV	605	223	87	49	440	1 405	1 098	904	370	628	1	52	50
V	624	225	111	51	432	1 442	1 144	684	273	1 010	433	64	60
VI	674	224	137	92	451	1 578	1 201	802	277	547	5	72	28
VII	917	230	132	163	389	1 831	1 205	760	237	458	1	73	56
VIII	621	235	131	16	350	1 353	1 079	729	304	986	432	91	76
IX	618	234	114	68	381	1 415	1 148	747	281	563	5	60	24
X	668	234	102	117	445	1 567	1 211	823	305	653	1	76	53
XI	710	234	93	43	502	1 582	1 160	918	342	1 078	293	75	94
XII	678	232	110	60	526	1 607	1 361	1 049	446	630	206	79	74
1983 I	591	253	100	61	476	1 481	1 159	791	434	560	1	203	128
II	651	249	91	352	627	1 971	1 189	944	504	1 242	493	209	77
III	704	249	91	71	493	1 608	1 200	722	367	799	5	234	47
IV	687	251	97	31	462	1 527	1 304	478	239	594	1	185	55
V	746	250	120	137	447	1 701	1 305	414	93	1 299	570	204	43
VI	807	260	166	49	609	1 891	1 456	866	491	675	7	209	31
VII	1 014	260	169	170	414	2 027	1 233	606	270	502	1	203	65
VIII	698	262	169	74	402	1 604	1 259	613	303	1 179	570	208	84
IX	724	265	143	43	480	1 655	1 271	542	245	675	7	206	27
X	733	264	122	182	521	1 822	1 374	637	333	734	1	205	72
XI	755	261	114	57	488	1 675	1 374	736	324	1 325	571	207	89
XII	814	268	128	144	666	2 020	1 591	887	502	527	7	208	157

Ks. huomautusosasto numerossa I.

Se notavdelningen i häfte I.

See note section in No. I.

¹⁾ Ks. Tilastokatsauksia 1984: I, s. 101: "Valtiontalouden kassatulo- ja -menotilastojen uudistamisesta".

¹⁾ Se Statistiska översikter 1984: I, s. 101: "Revideringen av statistiken över statshushållningens kassainkomster och -utgifter".

¹⁾ See Bulletin of Statistics 1984: I, p. 102: "About the revision of central government cash revenue and expenditure statistics (summary)".

VALTION RAHA-ASIAT — STATSFINANSER — STATE FINANCES

Vuosi ja kuukausi År och månad Year and month	Siirtomenot Överföringsutgifter <i>Transfer expenditure</i>	Siirtomenot Överföringsutgifter <i>Transfer expenditure</i>	Siirtomenot Överföringsutgifter <i>Transfer expenditure</i>	Koneet, laitteet ja kalusto Maskiner, anordningar och annan materiel <i>Machinery, apparatus and other equipment</i>	Talonrakennukset Husbyggen <i>House construction</i>	Maa- ja vesirakennukset Jord- och vattenbyggnader <i>Land and waterway construction</i>	Reaalisijoitukset Realinvesteringar <i>Real investments</i>	Siitä - Därav <i>Of which</i>	Valtionvelan korot ja indeksikorotukset Räntor och indexförhöjningar <i>Interest and index compensations on State debt</i>	Muut ja erittelemättömät menot Övriga och ospecificerade utgifter <i>Other and non-itemised expenditure</i>	Muut menot Övriga utgifter <i>Other expenditure</i>	Varastot Lager (tillväxt +) <i>Inventories (increase +)</i>
	Valtion liikelaitosten käyttötalouden lisärahoitustarpeet Stat. affärsföret. drift-hushållningens behov av tilläggsfin. <i>Deficit of State enterprises</i>	Siirrot ulkomaille Överföringar till utlandet <i>Transfers abroad</i>							sijoitukset valtion liikelaitoksissa investeringar i statens affärsföretag <i>investment in State enterprises</i>			
	1 000 000 mk											
	14	15	16	17	18	19	20	21	22	23	24	25
1979	661	387	23 420	1 365	844	1 735	3 943	1 574	974	72	1 046	+ 122
1980	781	464	26 266	1 393	810	1 895	4 098	1 377	1 214	11	1 225	+ 284
1981	880	594	30 363	1 669	808	2 075	4 552	1 569	1 580	7	1 587	+ 271
1982	1 099	713	35 444	1 695	958	2 311	4 964	1 582	2 199	21	2 220	+ 258
1983	1 117	877	39 411	1 815	1 179	2 460	5 454	1 649	3 142	4	3 147	948
1982 I	123	5	2 423	122	49	139	310	89	236	0	237	- 65
II	88	31	3 237	121	67	152	340	106	138	0	138	- 53
III	81	176	2 741	151	62	182	396	131	226	2	228	- 24
IV	123	25	2 879	134	58	172	364	115	201	0	202	- 68
V	103	91	3 155	142	57	177	377	138	288	0	288	- 45
VI	105	23	2 778	139	93	187	419	154	156	0	157	- 17
VII	190	53	2 795	157	60	196	413	146	85	1	86	- 0
VIII	23	38	3 121	121	77	183	380	122	185	11	196	= 85
IX	81	42	2 665	143	70	228	441	134	144	6	150	+ 16
X	66	43	2 925	141	101	210	452	156	213	3	216	+ 102
XI	87	62	3 474	166	95	214	476	121	174	1	175	+ 134
XII	29	125	3 348	159	168	269	597	170	152	- 4	149	+ 363
1983 I	169	26	3 036	175	72	153	400	149	364	1	365	- 30
II	82	43	3 786	135	69	160	364	106	147	0	148	+ 40
III	126	180	3 309	136	72	186	394	110	505	0	505	+ 17
IV	116	42	2 774	125	68	160	352	95	287	0	287	+ 51
V	106	46	3 417	168	100	194	461	126	375	0	375	+ 13
VI	132	58	3 426	157	144	220	521	189	218	6	224	+ 61
VII	242	88	2 940	146	62	189	397	131	145	0	145	+ 89
VIII	- 64	36	3 316	100	84	212	396	99	248	1	249	+ 55
IX	67	36	2 825	124	105	252	481	111	183	1	184	+ 24
X	83	73	3 176	143	123	242	508	165	265	0	266	+ 354
XI	96	72	3 899	148	115	229	492	135	193	1	194	+ 153
XII	- 38	177	3 509	259	165	264	688	234	212	- 6	206	+ 121

Ks. huomautusosasto numerossa I.

Se notavdelningen i häfte I.

See note section in No. I.

55. Valtiontalouden kassamenot (jatk.) – Statshushållningens kassautgifter (forts.) – State cash expenditure (cont.)

Vuosi ja kuukausi År och månad Year and month	Menot ilman rahoitustoimioita Utgifter exkl. finanstransaktioner Expenditure excl. financial transactions	Siitä - Därav - Of which		Muut finanssijoitukset Övriga finansinvesteringar Other financial investments	Finanssijoitukset Finansinvesteringar Financial investments	Menot ilman valtionvelan kuoletuksia Utgifter exkl. amorteringar på statsskuden Expenditure excl. redemption of State debt	Valtionvelan kuoletukset Amorteringar på statsskuden Redemptions	Siitä - Därav - Of which			Kassamenot yhteensä Utgifter inalles Total expenditure	Siitä Därav Of which — rahastojen menot fondernas utgifter expenditure of extra-budgetary funds
		lainanto utlåning lending	valtion investointirahastoista från statens investeringsfond from State Investment Fund					ulkomaiset utländska foreign	siitä valtion investointirahastoista från statens investeringsfond from State Investment Fund	kotimaiset inhemska domestic		
1 000 000 mk												
	26	27	28	29	30	31	32	33	34	35	36	37
1979	40 351	2 952	272	517	3 468	43 821	1 182	276	59	907	45 003	2 293
1980	45 575	3 349	356	540	3 890	49 465	1 503	269	51	1 234	50 968	2 286
1981	52 377	3 256	216	544	3 800	56 177	1 748	389	75	1 359	57 925	2 241
1982	61 049	3 772	272	685	4 457	65 506	2 751	899	103	1 852	68 257	2 454
1983	69 944	4 236	395	763	4 999	74 943	3 939	2 379	464	1 560	78 881	3 948
1982 I	4 293	291	21	30	321	4 614	324	16	0	307	4 938	33
II	5 145	244	24	25	269	5 414	645	219	0	425	6 058	54
III	4 854	256	7	33	289	5 143	247	74	0	173	5 390	78
IV	4 781	302	22	40	342	5 124	108	12	0	96	5 231	163
V	5 218	305	10	47	352	5 569	295	45	0	250	5 864	144
VI	4 915	375	21	56	431	5 347	136	106	98	29	5 482	278
VII	5 124	359	32	60	418	5 542	194	42	0	153	5 737	192
VIII	4 866	334	20	94	428	5 295	128	7	0	121	5 422	129
IX	4 687	440	28	52	492	5 179	206	83	5	123	5 385	248
X	5 263	326	24	35	362	5 624	132	14	0	118	5 756	293
XI	5 840	309	29	58	367	6 207	332	281	0	52	6 539	277
XII	6 063	231	34	156	386	6 449	6	0	0	6	6 455	566
1983 I	5 252	315	0	30	344	5 597	475	128	0	346	6 071	87
II	6 309	272	95	59	332	6 640	82	1	0	81	6 723	211
III	5 832	274	39	65	340	6 172	278	61	0	217	6 450	244
IV	4 991	310	16	45	355	5 346	165	77	0	88	5 511	150
V	5 968	367	25	51	419	6 386	811	566	351	244	7 197	559
VI	6 124	424	35	147	571	6 695	684	653	94	32	7 379	391
VII	5 598	395	22	55	449	6 047	156	54	0	102	6 203	229
VIII	5 619	417	31	43	460	6 080	163	29	18	134	6 243	314
IX	5 169	369	16	27	395	5 564	233	88	1	145	5 797	258
X	6 125	471	149	27	498	6 623	291	159	0	132	6 914	818
XI	6 413	382	43	48	430	6 843	381	350	0	31	7 224	398
XII	6 543	240	—	166	406	6 949	220	212	0	8	7 170	288

Ks. huomautusosasto numerossa I.

Se notavdelningen i häfte I.

See note section in No. I.

56. Valtiontalouden rahoitustarve sekä kassajäämä – Statens finansieringsbehov samt kassaåterstod
The State finance requirements and cash deficit or surplus

Vuosi ja kuukausi År och månad Year and month	Tulot ilman lainanottoa Inkomster utan upplåning Revenue excl. borrowing	Menot ilman lainojen kuuleksia Utgifter utan amorteringar Expenditure excl. redemption	Nettora- hoitustar- ve (-) Nettofi- nansie- riingsbe- hov (-) Net finan- cial requi- rements (-)	Valtionve- län kuule- tukset Amorte- ringar på statsskul- den Redem- ptions	Bruttora- hoitustar- ve (-) Bruttofi- nansie- riingsbe- hov (-) Gross fi- nancial re- quire- ments (-)	Valtion lainan- otto Statens upplå- ning State borrow- ing	Kassa- jäämä Kassa- åter- stod Cash deficit (-) or surplus (+)	Alijäämän finansiering eller överskottets användning - Financing of cash deficit or use of cash surplus	Lyhyt- aikaiset luotot (li- säys +) Kortfristig kredit (ökning +) Short- term cre- dit (incre- ase. +)	Tilituotto PSP:sta (lisäys +) Kontokur- antskuld i PSB (ökning +) Current account debt from PSP (increase +)	Kassa- postisiirto- ja shekki- tilivarat (li- säys -) Kassa- postgiro- och check- konto (ök- ning -) Cash, postal giro and che- que ac- counts (increase -)	Lyhytaikai- set rahoit- usvarauk- set (lisäys -) Kortfristi- ga finan- sierings- reserverin- gar (ök- ning -) Short-term financial reserves (increase -)	Muut ta- setilit (li- säys -) Andra ba- lanskonton (ökning -) Other bal- ance ac- counts (increase -)	Yhteensä Summa Total
	1	2	3	4	5	6	7	8	9	10	11	12	13	
1 000 000 mk														
1979.....	39 155	43 821	-4 667	1 182	-5 849	4 743	-1 106	-44	-	-+139	+ 232	+ 779	+1 106	
1980.....	45 329	49 464	-4 135	1 503	-5 639	5 002	-637	-212	-	-228	+ 681	+ 396	+ 637	
1981.....	53 647	56 177	-2 530	1 748	-4 278	5 229	+ 951	-64	-	-431	-434	-22	-951	
1982.....	60 350	65 506	-5 156	2 751	-7 907	8 165	+ 258	-29	-	+255	-1 049	+ 565	-258	
1983.....	66 416	74 943	-8 527	3 939	-12 465	11 378	-1 088	+528	-	+210	-723	+1 073	+1 088	
1982 I	2 186	4 613	-2 428	324	-2 752	732	-2 020	-39	-	+426	+1 021	+ 612	+2 020	
II	5 768	5 413	354	645	-291	300	+ 9	+ 3	-	-35	-1 862	+1 885	-9	
III	4 788	5 144	-355	247	-602	1 643	+1 042	+ 1	-	+ 76	+ 378	-1 497	-1 042	
IV	4 203	5 123	-919	108	-1 027	692	-335	-24	-	+ 31	+ 206	+ 122	+ 335	
V	4 948	5 569	-621	295	-916	734	-181	+ 21	-	-62	+ 89	+ 133	+ 181	
VI	5 014	5 345	-332	136	-468	242	-226	-60	-	+635	+ 185	-534	+ 226	
VII	4 697	5 543	-845	194	-1 039	809	-230	+ 14	-	+502	+ 56	+ 662	+ 230	
VIII	5 249	5 293	-45	128	-173	421	+ 248	-15	-	-163	+ 222	-292	-248	
IX	4 703	5 179	-476	206	-682	719	+ 37	-32	-	-12	-269	+ 276	-37	
X	4 786	5 623	-836	132	-971	620	-351	-2	-	-774	-103	+1 229	+ 350	
XI	7 796	6 208	+1 588	332	+1 256	577	+1 833	+ 17	-	+724	-1 282	-1 293	-1 834	
XII	6 209	6 449	-240	6	-246	675	+ 430	+ 88	-	-90	+ 310	-738	-430	
1983 I	3 744	5 597	-1 853	475	-2 328	1 542	-785	-	-	+225	+1 262	-701	+ 785	
II	5 935	6 640	-705	82	-787	494	-294	+ 13	-	+ 70	-334	+ 545	+ 294	
III	4 862	6 172	-1 310	278	-1 588	1 010	-577	+ 9	-	-199	+ 243	+ 524	+ 577	
IV	3 986	5 346	-1 360	165	-1 525	769	-757	+ 5	-	+178	+ 201	+ 373	+ 757	
V	6 210	6 386	-176	811	-987	1 188	-200	-323	-	-245	+ 488	-120	-200	
VI	5 866	6 695	-828	684	-1 513	1 214	-300	-81	-	-139	+ 363	+ 157	+ 300	
VII	5 869	6 047	-178	156	-334	585	+ 252	+ 7	-	+385	-618	-25	-252	
VIII	5 475	6 080	-604	163	-767	766	-1	-1	-	-295	+ 564	-267	+ 1	
IX	5 107	5 564	-457	233	-690	985	+ 295	+100	-	-97	+ 498	+ 199	-295	
X	5 515	6 623	-1 108	291	-1 399	644	-754	+198	-	+310	-600	+ 847	+ 754	
XI	8 149	6 843	+1 306	381	+ 925	506	+1 431	+127	-	+382	-1 317	-623	-1 431	
XII	5 696	6 949	-1 252	220	-1 473	1 675	+ 201	+475	-	-364	-477	+ 167	-201	

Ks. huomautusosasto numerossa I.

See note section in No. I.

See note section in No. I.

VALTION RAHA-ASIAAT – STATSFINANSER – STATE FINANCES

57. Valtionvelka – Statsskulden – State debt

Vuoden ja kuukauden lopussa Vid utgången av At the end of	Ulkomainen velka – Utländsk skuld – Foreign debt					Kotimainen velka – Inhemsk skuld – Domestic debt					Koko valtionvelka Hela statskulden Total State debt
	Obligaatiolainat Obligationenlån Publicly offered bonds	Muut joukkovelkakirjalainat Övriga maskuldebrevslån Privately placed bonds	Pitkäaikaiset velkakirjalainat Långfristiga skuldebrevslån Long-term promissory notes	Lyhytaikainen velka Kortfristiga lån Short-term loans	Yhteensä Summa Total	Yteisöobligatiolainat Obligationenlån för allmänheten Publicly offered bonds	Muut joukkovelkakirjalainat Övriga maskuldebrevslån Privately placed bonds	Pitkäaikaiset velkakirjalainat Långfristiga skuldebrevslån Long-term promissory notes	Lyhytaikainen velka Kortfristiga lån Short-term loans	Yhteensä Summa Total	
	1	2	3	4	5	6	7	8	9	10	11
1979	5 782	2 097	900	185	8 964	6 956	1 228	867	174	6 225	15 189
1980	6 726	2 189	1 194	232	10 341	5 325	1 555	705	40	7 625	17 966
1981	8 416	2 591	2 005	319	13 331	6 303	1 744	715	9	8 771	22 102
1982	11 688	3 038	3 675	406	18 807	7 635	2 896	847	63	11 441	30 248
1983	14 127	3 391	4 205	—	21 723	9 506	4 864	2 013	18	16 401	38 124
1983 I	12 328	2 957	3 775	394	19 455	8 005	3 076	897	84	12 062	31 517
II	12 313	3 189	3 762	483	19 747	8 058	3 032	916	98	12 105	31 851
III	12 399	3 481	3 730	490	20 100	8 365	3 010	1 126	107	12 608	32 708
IV	12 769	3 460	3 714	449	20 392	8 392	3 208	1 126	75	12 801	33 193
V	13 001	2 984	3 710	450	20 145	8 775	3 435	1 126	77	13 413	33 558
VI	13 064	2 920	3 717	486	20 187	8 834	3 738	1 356	128	14 056	34 243
VII	13 110	2 921	3 727	474	20 232	8 845	4 177	1 384	135	14 541	34 773
VIII	13 188	3 165	3 730	470	20 553	9 173	4 217	1 384	153	14 927	35 480
IX	13 630	3 275	3 649	470	21 024	9 221	4 317	1 664	155	15 357	36 381
X	14 006	3 389	3 660	460	21 515	9 404	4 405	1 658	167	15 634	37 149
XI	14 003	3 390	3 773	460	21 626	9 510	4 536	1 698	81	15 825	37 451
XII	14 127	3 391	4 205	—	21 723	9 506	4 864	2 013	18	16 401	38 124
1984 I	14 235	2 840	4 640	—	21 715	10 093	4 846	1 977	19	16 935	38 650
II	14 016	2 817	4 550	—	21 383	10 193	4 667	1 962	15	16 837	38 220
III	14 338	3 114	4 715	—	22 167	10 452	4 580	2 024	24	17 080	39 247
IV	14 342	3 095	4 954	—	22 391	10 369	4 513	2 021	37	16 940	39 331
V											
VI											
VII											
VIII											
IX											
X											
XI											
XII											

Ks. huomautusosasto numerossa I.

Se notavdelningen i häfte I.

See note section in No. I.

58. Ilmoitetut sairaustapaukset — Anmälda sjukdomsfall — Registered cases of illness

Vuosi ja kuukausi År och månad Year and month	Lavantauti Tyfus <i>Febris ty- phoidea</i>	Pikkulavan- tauti Paratyfus <i>Febris para- typhoidea</i>	Hiirilavantauti Mustyus <i>Salmonella typhimurium</i>	Muut salmonel- lainfektiot Övriga salmo- nellainfektiomer <i>Salmonellosis alia</i>	Punatauti Rödsot <i>Dysenteria</i>	Suolitulehdus, ripuli Enteritis och diarré <i>Enteritis, Diarrhoea</i>	Hengityselinten tuberkuloosi Tuberkulos respirationsorganen <i>Tub. organorum respirationis</i>		
	(N:o 001)	(N:o 002)	(N:o 003)	(N:o 004, 006)	(N:o 008, 009)	(N:o 010–012)			
	1	2	3	4	5	6	7	8	
1979	2	37	826	1 697	166	46 557	1 135	737	
1980	2	19	640	1 344	208	50 159	999	669	
1981	7	20	1 005	1 140	210	51 383	974	617	
1982	7	18	1 514	1 774	204	62 966	942	687	
1983	15	17	960	2 036	192	48 039	846	632	
1983	I	—	2	93	170	15	3 878	80	41
	II	—	3	111	104	5	3 987	50	39
	III	—	—	38	129	17	5 351	45	32
	IV	—	1	32	117	3	3 390	68	59
	V	1	2	26	52	8	3 665	66	45
	VI	1	—	70	273	15	2 911	66	55
	VII	11	—	78	182	17	2 828	55	37
	VIII	1	2	137	227	22	4 904	50	47
	IX	—	3	105	231	39	3 710	114	76
	X	—	—	151	212	24	3 803	55	59
	XI	—	3	75	252	11	4 265	66	44
	XII	1	1	44	87	16	5 347	131	98
1984	I	—	3	62	172	15	6 357	33	33

Vuosi ja kuukausi År och månad Year and month	Jänisrutto Tularaemia	Hinkuyskä Kikhosta <i>Pertussis</i>	Streptokokin aiheut- tama kitarisatulehdus ja tulirokko Streptokokk tonsillitis och scharlakanseber <i>Scarlatina et tonsilli- tis streptococcica</i>	Meningokokin aiheuttama aivo- kalvontulehdus Meningokok- infektion <i>Infectio me- ningococcica</i>	Aseptinen aivo- kalvontulehdus Aseptisk hjärn- hinneinflammation <i>Meningitis aseptic</i>	Vesirokko Vattenkop- por <i>Varicellae</i>	Tuhkarokko Mässling <i>Morbilli</i>	Vihurirokko Röda hund <i>Rubeola</i>	
	(N:o 021)	(N:o 033)	(N:o 034)	(N:o 036)	(N:o 045–046)	(N:o 052)	(N:o 055)	(N:o 056)	
	9	10	11	12	13	14	15	16	
1979	18	97	5 761	55	541	7 989	2 396	6 418	
1980	15	187	5 867	64	330	7 339	2 147	12 266	
1981	26	116	6 740	66	259	8 784	3 813	3 771	
1982	154	378	6 410	62	155	8 638	5 402	3 259	
1983	649	639	6 014	49	136	7 419	4 751	2 254	
1983	I	—	150	619	3	6	1 053	680	312
	II	—	96	446	4	11	902	839	249
	III	1	61	453	8	6	725	836	286
	IV	—	54	331	1	4	439	682	292
	V	1	41	394	4	9	480	839	320
	VI	16	32	324	4	13	521	514	203
	VII	248	52	221	3	16	212	132	85
	VIII	337	22	282	3	17	286	71	74
	IX	24	30	369	5	19	338	35	88
	X	14	29	605	3	19	585	14	102
	XI	8	42	989	6	8	836	35	91
	XII	—	30	981	5	8	1 042	74	152
1984	I	—	34	911	1	3	1 376	27	121

Ks. huomautusosasto numerossa I.

Se notavdelningen i häfte I.

See note section in No. I.

58. Ilmoitetut sairaustapaukset (jatk.) – Anmälda sjukdomsfall (forts.) – Registered cases of illness (cont.)

Vuosi ja kuukausi År och månad Year and month	Virus-aiivotulehdus Virus-enkefalit <i>Encephalitis virosa</i>	Tarttuva kelta- tauti Smitosam gulsoit <i>Hepatitis infectiosa</i>	Sikotauti Pässjuka <i>Parotitis epidemia</i>	Malaria	Kuppa – Syfilis – <i>Syphilis</i>					
					Synnynn. Medfödd <i>Congenita</i>		Varhaisk. Tidig <i>Recens</i>		Oireeton ja myöhäisk. Latent, sen <i>Latens, tarda</i>	
					M	N	M	N	M	N
					N:o 090,00– 909,99		N:o 091,00– 091,30		N:o 092,00– 097,00	
	(N:o 065)	(N:o 070)	(N:o 072)	(N:o 084.30)	21	22	23	24	25	26
1979.....	144	77	22 324	11	–	–	55	14	30	20
1980.....	101	60	12 026	10	–	–	41	10	26	13
1981.....	64	55	2 942	12	–	–	58	21	20	10
1982.....	71	51	2 182	25	–	–	65	20	27	16
1983.....	61	41	1 468	31	–	–	62	17	20	17
1983	I	–	1	254	1	–	6	2	2	2
	II	3	5	200	2	–	9	1	3	1
	III	29	3	192	1	–	3	2	–	–
	IV	–	3	117	2	–	5	–	2	2
	V	2	7	159	5	–	5	–	3	1
	VI	5	3	100	–	–	4	2	2	2
	VII	3	4	69	3	–	8	5	2	–
	VIII	5	4	61	5	–	5	1	–	1
	IX	6	2	49	3	–	3	2	–	3
	X	5	–	88	4	–	3	–	2	–
	XI	3	3	86	3	–	5	2	2	2
	XII	–	6	93	2	–	6	–	2	3
1984	I	–	1	68	–	–	3	3	1	1

Vuosi ja kuukausi År och månad Year and month	Äkill. tippuri Akut gonorré <i>Gonorrhoea acuta</i>		Muu tippuri Övrig gonorré <i>Gonorrhoea loci alterius</i>		Lapamato Bandmask <i>Dibothrio- cephalus</i>	Äkillinen kita- risatulehdus Akut tonsillitis <i>Tonsillitis acuta</i>	Äkillinen hengitystie- tulehdus Akut infektion i övre luftvägarna <i>Infectio viarum respi- rat sup.</i>	Influenssa Influenza	Keuhkokuume Lungininflamma- tion <i>Pneumonia</i>	
	M	N	M	N						
	N:o 098.00– 098.09		N:o 098.88)		(N:o 123.40)	(N:o 463)	(N:o 465)	(N:o 470–474)	(N:o 480–486)	
	27	28	29	30	31	32	33	34	35	
1979.....	5 982	4 375	40	82	1 124	110 881	349 055	4 701	8 212	
1980.....	5 397	4 075	47	65	831	112 613	393 024	28 959	7 933	
1981.....	4 848	3 450	37	18	605	111 909	421 719	16 565	8 491	
1982.....	4 373	3 145	12	10	481	116 078	382 411	–	8 662	
1983.....	4 256	3 032	1	2	361	90 596	433 146	13 994	11 339	
1983	I	376	259	–	–	24	8 550	37 658	819	1 110
	II	256	191	–	–	43	7 768	55 046	3 901	1 548
	III	339	247	–	–	39	7 914	64 625	6 026	1 214
	IV	277	204	–	–	34	5 573	36 498	2 323	774
	V	321	188	1	1	29	7 063	33 976	925	774
	VI	325	241	–	–	24	6 659	22 668	–	581
	VII	412	246	–	–	11	6 100	12 620	–	473
	VIII	466	324	–	–	39	8 927	21 583	–	594
	IX	458	359	–	–	26	7 792	28 585	–	722
	X	338	293	–	–	32	7 858	32 429	–	862
	XI	355	264	–	1	33	7 903	39 577	–	1 126
	XII	333	216	–	–	27	8 489	47 881	–	1 561
1984	I	374	311	–	–	23	6 397	28 968	–	962

Ks. huomautusosasto numerossa I.

Se notavdelningen i häfte I.

See note section in No. I.

59. Vireille pannut konkurssit – Anhängiggjorda konkursmål – Bankruptcies

		Yhtiöt – Bolag – Companies							
Vuosi ja vuosineljännes År och kvartal Year and quarter		Kaikkiaan Inalles Total	Maa- ja metsätalous Jord- och skogsbruk Agriculture and forestry	Teollisuus ja käsityö Industri och hantverk Industry and handicraft	Rakennustoiminta Byggnadsverksamhet Construction	Kauppa Handel Commerce	Liikenne Samfärdsel Transport and communications	Palvelukset Tjänster Services	Tuntematon Okänd Unknown
		1	2	3	4	5	6	7	8
1979		892	1	163	106	201	22	56	23
1980		856	3	142	92	171	13	68	40
1981		1 219	2	206	154	192	13	81	119
1982		1 447	4	304	118	212	18	125	125
1983		1 305	16	311	112	221	35	88	101
1982	I	346	–	72	34	50	4	31	33
	II	318	1	77	29	52	7	26	28
	III	378	1	70	28	55	3	34	25
	IV	405	2	85	27	55	4	34	39
1983	I	314	5	78	30	56	10	16	18
	II	297	1	68	28	52	5	23	22
	III	312	3	77	29	58	12	14	26
	IV	382	7	88	25	55	8	35	35

		Yrittäjät – Företagare – Individual enterprisers									
Vuosi ja kuukausi År och månad Year and month		Maa- ja metsätalous Jord- och skogsbruk Agriculture and forestry	Teollisuus ja käsityö Industri och hantverk Industry and handicraft	Rakennustoiminta Byggnadsverksamhet Construction	Kauppa Handel Commerce	Liikenne Samfärdsel Transport and communications	Palvelukset Tjänster Services	Tuntematon Okänd Unknown	Muut yksityishenkilöt Andra enskilda personer Other individuals	Tuntematon Okänd Unknown	
		9	10	11	12	13	14	15	16	17	
1979		5	20	33	34	18	8	92	15	95	
1980		8	14	27	45	4	11	76	8	134	
1981		3	23	43	37	17	16	121	12	180	
1982		11	32	54	55	25	25	128	38	173	
1983		14	36	40	56	19	23	120	19	94	
1982	I	1	8	15	15	4	8	25	11	35	
	II	5	7	9	8	8	3	30	7	21	
	III	2	6	16	18	7	8	34	15	56	
	IV	3	11	14	14	6	6	39	5	61	
1983	I	5	12	11	16	3	5	28	2	19	
	II	3	10	8	14	6	10	22	2	23	
	III	3	6	6	13	3	3	33	8	18	
	IV	3	8	15	13	7	5	37	7	34	

Ks. huomautusosasto numerossa I.

Se notavdelningen i häfte I.

See note section in No. I.

**60. Poliisin ja tullin tietoon tulleet rikokset, päihtymyksen takia säilöönotetut ja pysäköintivirheet .
Brott som kommit till polisens och tullens kännedom, berusade som tagits i förvar och
parkeringsfel
Offences known to the police and the customs, intoxicated persons taken into custody and parking offences**

Vuosi ja kuukausi År och månad Year and month	Kaikki rikokset Alla brott All of- fences	Rikoslakia vastaan tehdyt rikokset – Brott mot strafflagen – Offences listed in the Penal Code										
	Virkamiehen väkivaltainen vastustami- nen Väldsam motstånd mot tjänste- man Assaulting an official	Haitanteko virkamiehelle Hindrande av tjänste- man Impeding an official in the perform- ance of his duties	Rattiju- pumus Rattfyll- eri Drunken driving	Asiakirjan väärentä- minen Förfalsk- ning av handling Forgery of documents	Salakul- jetus Smugg- ling Smug- gling	Tappo, murha Dråp, mord Man- slaugh- ter, murder	Pahoinpitely- rikokset (myös tap- pelu) Misshandels- brott (också slagsmål) Assault of- fences (incl. fighting)	Siveelli- syyrikok- set Sedlig- hetsbrott Offences against morality	Varkausri- kokset Tillgreps- brott Theft of- fences	Moottoriajoneu- von luvaton käyttö tai anas- taminen Olovligt bruk av motorfordon Unauthorized use or theft of a motor vehicle	Kavallus För- sking- ring Em- bezzle- ment	
	1	2	3	4	5	6	7	8	9	10	11	12
1978	495 940	1 335	4 120	19 504	6 715	388	113	11 759	652	96 386	8 374	1 336
1979	477 388	1 326	4 248	19 940	6 573	242	107	13 476	865	97 559	8 279	1 541
1980	484 520	1 456	4 414	20 436	5 950	179	111	13 964	1 102	101 155	7 808	1 614
1981	512 642	1 526	4 598	20 479	6 232	192	107	14 730	1 320	108 963	8 125	3 691
1982	528 903	1 553	4 811	20 804	8 034	1 177	107	15 723	1 294	114 783	8 144	3 543
1982 I	36 418	119	392	1 151	693	7	6	1 126	83	7 026	437	416
II	35 760	99	302	1 175	680	10	6	952	66	6 968	426	115
III	37 342	107	334	1 251	766	22	9	1 075	65	8 527	530	252
IV	38 476	143	415	1 557	690	13	8	1 254	77	8 407	516	492
V	43 364	117	371	1 854	454	12	8	1 307	142	9 688	597	165
VI	42 849	162	421	2 082	485	15	13	1 339	93	11 381	795	427
VII	44 738	154	436	2 167	480	10	8	1 397	93	10 284	746	227
VIII	48 674	122	405	2 169	708	12	5	1 416	89	11 724	886	136
IX	50 019	128	369	2 158	657	39	10	1 410	89	11 596	958	160
X	53 207	138	448	2 215	741	17	17	1 475	123	10 699	931	586
XI	48 437	121	374	1 814	713	19	17	1 337	107	9 539	740	169
XII	44 834	140	416	1 579	565	997	6	1 346	172	8 302	597	459
1983 I	43 015	86	380	1 518	726	7	7	1 329	110	7 672	519	181
II	39 246	98	379	1 262	630	14	14	1 008	48	6 610	438	121
III	41 516	105	347	1 477	690	47	9	1 105	97	7 803	577	139
IV	49 693	125	415	1 987	781	24	10	1 314	76	9 178	668	173
V	51 881	128	405	1 952	423	6	12	1 323	108	10 056	674	162
VI	48 945	114	417	2 356	594	8	6	1 254	83	9 992	766	170
VII	48 096	135	455	2 268	443	15	13	1 568	97	10 364	954	117
VIII	51 421	113	359	2 126	745	24	14	1 272	94	11 913	862	159
IX	59 680	132	398	2 146	816	29	15	1 263	76	10 972	941	156
X	60 809	115	432	2 264	620	22	8	1 406	93	11 203	880	168
XI	50 636	111	332	1 397	836	25	5	1 065	57	9 475	652	203
XII	44 610	139	452	1 532	633	22	10	1 387	98	8 131	541	147

Ks. huomautusosasto numerossa I.

Se notavdelningen i häfte I.

See note section in No. I.

RIKOLLISUUS – BROTTSLIGHET – CRIMINALITY

Vuosi ja kuukausi År och månad Year and month	(Jatk. – Forts. – Cont.)										Liikenne-rikokset Trafikbrott Traffic offences	Päihtymyksen takia säilöönotut Berusade som tagits i förvar Intoxicated persons taken into custody	Pysäköintivirheet ²⁾ Parkeeringsfel ²⁾ Parking offences ²⁾
	Ryöstö Rån Robbery	Petos Bedrägeri Fraud	Muut Övriga Other offences	Yhteensä Inalles Total	Alkoholipitoisen aineen luvaton valmistus Olovlig tillverkning av alkoholhaltigt ämne Illicit distillation of alcohol	Alkoholipitoisen aineen luvaton myynti Olovlig försäljning av alkoholhaltigt ämne Illicit sale of alcohol	Alkoholipitoisen aineen luvaton hantauti Olovlig införsel av alkoholhaltigt ämne Illicit import of alcohol	Muut alkoholiakirikokset Övriga brott mot alkohollagen Other offences against the Alcoholic Beverages Act	Muut Övriga Other offences	Yhteensä Inalles Total			
1978	1 902	11 517	41 380	205 481	839	13 977	1 963	9 096	39 970	65 845	224 614	217 524	213 483
1979	1 799	9 575	50 189	215 719	607	2 058	2 149	12 426	27 268	44 508	217 161	210 960	235 044
1980	1 869	10 897	50 872	221 827	667	1 582	2 645	12 131	30 387	47 412	215 281	207 864	253 563
1981	1 828	13 061	55 676	240 528	681	1 431	3 320	12 863	31 599	49 894	222 220	210 519	268 603
1982	1 763	19 091	58 599	259 426	716	1 511	2 610	10 614	30 837	46 288	223 189	214 946	273 094
1982 I	140	1 079	4 172	16 847	43	119	161	649	2 383	3 355	16 216	14 397	21 358
II	131	1 333	4 397	16 660	40	102	184	673	2 205	3 204	15 896	14 838	23 245
III	126	1 442	4 005	18 511	50	278	164	777	2 669	3 938	14 893	17 413	26 427
IV	125	1 324	4 354	19 375	67	198	199	969	2 662	4 095	15 006	19 046	18 111
V	161	966	5 169	21 011	73	350	219	1 030	2 510	4 182	18 171	18 437	20 759
VI	191	1 017	5 048	23 469	78	109	255	765	2 404	3 611	15 769	18 985	19 847
VII	155	1 685	5 305	23 147	55	106	259	1 070	2 642	4 132	17 459	20 537	20 700
VIII	191	1 453	5 024	24 340	73	110	246	1 045	2 932	4 406	19 928	18 898	22 261
IX	161	1 168	5 339	24 242	67	182	231	1 113	2 069	3 662	22 115	17 990	24 451
X	157	1 629	5 679	24 855	78	163	263	972	3 277	4 753	23 599	19 655	26 845
XI	151	1 750	5 188	22 039	63	134	223	723	3 126	4 269	22 129	17 120	25 520
XII	117	4 077	4 441	23 214	44	138	192	776	2 675	3 825	17 795	17 630	23 570
1983 I	100	1 616	4 818	19 069	50	139	169	626	3 141	4 125	19 821	16 148	23 455
II	90	1 354	3 474	15 540	34	102	152	581	2 417	3 286	20 420	15 367	21 380
III	117	1 211	3 817	17 541	43	116	180	710	2 569	3 618	20 357	17 974	25 619
IV	121	1 343	6 635	22 850	58	122	182	1 132	3 042	4 536	22 307	19 844	23 351
V	126	2 528	5 118	23 021	84	212	176	1 475	3 210	5 157	23 703	19 091	26 420
VI	185	1 384	4 911	22 240	69	96	206	1 040	3 394	4 805	21 900	20 060	23 548
VII	169	1 518	5 070	23 186	46	83	250	1 163	3 089	4 631	20 279	20 533	21 407
VIII	189	2 075	5 170	25 115	46	82	276	986	2 841	4 231	22 075	18 659	26 002
IX	161	1 943	5 102	24 150	49	137	229	1 107	3 312	4 834	30 696	17 923	26 460
X	135	1 987	5 085	24 418	56	144	262	1 028	2 841	4 331	32 060	17 176	25 459
XI	122	1 612	4 128	20 020	50	119	183	672	2 894	3 918	26 698	14 376	23 988
XII	119	1 390	4 447	19 048	49	93	195	721	2 398	3 456	22 106	16 577	23 159

Ks. huomautusosasto numerossa I.

¹⁾ Pl. liikenneirikokset – 1.1.1979 lähtien jatkettut päihderikokset on tilastoitu yhtenä, joten luvut eivät ole vertailukelpoisia aikaisempiin.

²⁾ Maksukehotukset.

Se notavdelningen i häfte I.

¹⁾ Exkl. trafikbrott – Fr.o.m. 1.1.1979 har fortsatta rusmedelsbrott redovisats som ett brott, varför talen inte är jämförbara med tidigare tal.

²⁾ Betalningsanmaningar.

See note section in No. I.

¹⁾ Excl. traffic offences – Since January 1979 the continued intoxication offences have been entered in to statistics as one offence, wherefore the numbers are not comparable with the earlier numbers.

²⁾ Requests to pay.

27. Julkisten menojen hintaindeksit 1977 = 100
Prisindexar för offentliga utgifter 1977 = 100
Price indices for public expenditure 1977 = 100

Vuosi ja neljännes År och kvartal Year and quarter	Valtiontalous Statshushållningen State finances	Kunnallistalous Kommunalhushållningen Municipal finances	
1977	I	96,8	97,2
	II	99,3	98,7
	III	101,1	101,0
	IV	102,7	103,0
1978	I	103,8	103,9
	II	105,0	105,0
	III	106,1	106,3
	IV	108,3	108,7
1979	I	111,4	112,0
	II	114,0	115,0
	III	116,4	116,9
	IV	118,5	119,9
1980	I	122,8	124,1
	II	128,7	130,2
	III	131,7	133,0
	IV	135,9	137,5
1981	I	141,0	142,7
	II	145,2	147,0
	III	148,1	149,4
	IV	151,0	152,4

Tilastokeskuksen laskelmat julkisten menojen hintakehitystä kuvaavat kokonaisindeksit, erikseen valtiontalouden ja kunnallistalouden osalta, julkaistaan ensimmäisen kerran Tilastokatsauksissa 1984 (s. 34, 92). Aikaisemmin tiedot olivat saatavissa vain pääteitse VTCK:n APL-järjestelmässä. Jatkossa indeksit julkaistaan neljännesvuosittain ja ne ovat ennakkollisia (*) niin kauan kuin niiden laskennassa käytetyt ansiotasoindeksi-sarjat ovat ennakkollisia. Indeksien perusvuosi on 1977, mutta indeksitietoja on saatavissa Tilastokeskuksesta vuodesta 1975 alkaen. Indeksien laskennassa käytettävät painorakennetiedot ovat peräisin vuodelta 1977 ja vuosilta 1981–1982. Ensin mainitulta vuodelta olevia painoja käytettiin vuosien 1975–1982 indeksejä laskettaessa. Uutta painorakennetta käytetään vuoden 1983 alusta alkaen siten, että valtiontalouden painotiedot ovat pääosin vuodelta 1982 ja kuntien painot perustuvat vuoden 1981 kuntien taloustilaston tietoihin. Uusi ja vanha indeksi on ketjutettu toisiinsa joulukuussa 1982. Indeksien tarkempi kuvaus on kesällä 1984 ilmestyvässä julkisten menojen hinta-indeksit (JMHI-indeksit) 1977 = 100 käyttäjäoppaassa sekä työryhmämuistiossa 1983: VM 12.

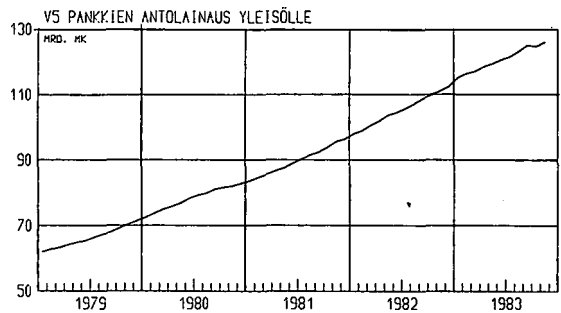
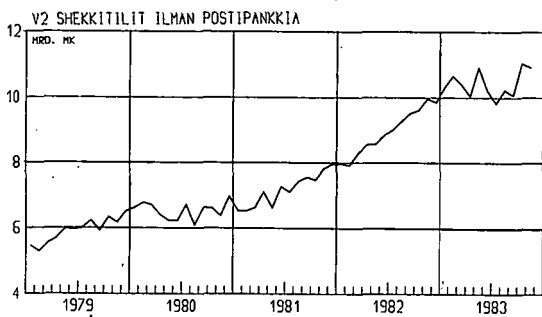
De Statistikcentralens totalindexar som beskriver prisutvecklingen av offentliga utgifter publiceras för första gången i Statistiska översikter 1984 (s. 34, 92). Totalindexarna ges skilt för statshushållningen och för kommunalhushållningen. Tidigare har dessa uppgifter endast varit tillgängliga genom terminal ur Statens datamaskincentrals APL-system. I fortsättningen kommer indexerna att utges kvartalsvis och uppgifterna är preliminära (*) så länge som de förtjänstnivåindexserier som används vid beräkningen är preliminära. Basåret för indexerna är 1977, men Statistikcentralen har indexuppgifter ända från år 1975. De vikt uppgifter som används vid indexberäkningarna är från år 1977 och åren 1981–1982. Vikterna från det förstnämnda året används vid beräkningen av indexar för åren 1975–1982. Den nya viktstrukturen används från och med början av 1983 så att viktuppgifterna om statshushållningen är huvudsakligen från år 1982, och vikterna för kommunalhushållningen baserar sig på uppgifterna om statistiken över Kommunernas ekonomi 1981. Den nya och den gamla indexen har fogats samman i december 1982. En detaljerad beskrivning av indexen finns i en manual för prisindexar för offentliga utgifter 1977 = 100, som utkommer sommaren 1984 samt i PM 1983: VM 12 (endast på finska).

The total indices measuring the price development of public expenditure, which the Central Statistical Office calculates separately for state and municipal finances, are published for the first time in the Bulletin of Statistics 1984 (p. 34, 92). Previously this information was accessible only through the APL-system of the Finnish State Computer Centre. The indices will be published quarterly and they will be provisional () for as long as the wage and salary index series employed in their calculation are provisional. The base year of the indices is 1977, but index data are available from the Central Statistical Office starting with the year 1975. The weight structure data employed in*

calculating the indices date from 1977 and from 1981–1982. The 1977 weights were used to calculate the indices for 1975–1982. The new weight structure has been applied since the beginning of 1983; the weights for state finances date mainly from 1982 and the municipal weights are based on the data of the 1981 statistics on municipal finances. The new and the old index were spliced in December 1982. The indices are described in more detail in the forthcoming report describing the system of public expenditure price indices 1977 = 100 and in the working group memorandum 1983: VM 12 (in Finnish only).

Kausitasoitettuja tilastosarjoja – Säsongutjämna serier – Seasonally adjusted series

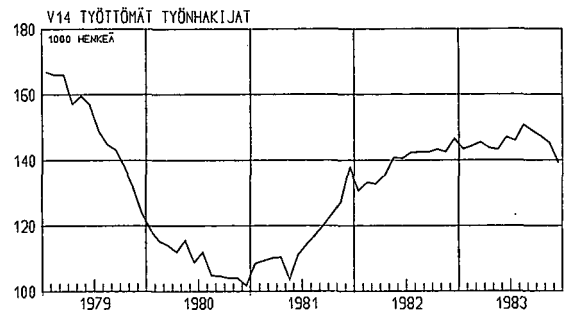
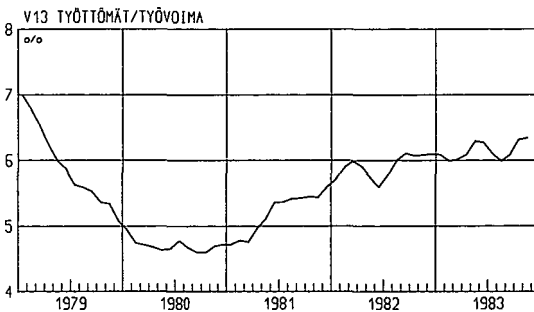
		Rahamarkkinat Pennyngmarknaden Money market				Ulkomainen suhdannekehitys Utländsk konjunkturutveckling Foreign economic indicators				
		Rahalaitosten ottolainaus yleisöltä Pennynginrättningarnas inlåning från allmänheten Deposits by the public			Rahalaitosten antolainaus yleisölle – Pennynginrättningarnas utlåning till allmänheten Advances to the public	Teollisuustuotannon volyyymi-indeksi Volymindex för industriproduktionen Volume index of industrial production				
Vuosi ja kuukausi År och månad Year and month		Shekkitilit Checkräkningar Cheque accounts	Shekkitilit ilman Postipankkia Checkräkningar utan Postbanken Cheque accounts excluding postal giro accounts	Varsinaiset talletukset Egentliga depositioner Time deposits		OECD	Saksan liittotasavalta Föbundsrepubliken Tyskland Federal Republic of Germany	Ruotsi Sverige Sweden	Englanti England UK	USA
		Mrd. mk				1980 = 100				
		V 1	V 2	V 3	V 5	V 6	V 7	V 8	V 9	V 10
1983	I	14,0	10,2	83,7	114,8	97	93	99	100	94
	II	14,5	10,5	84,8	116,3	97	94	99	100	94
	III	13,9	10,3	86,1	117,2	98	95	99	99	95
	IV	13,7	10,0	86,6	118,6	99	95	101	100	97
	V	15,0	10,9	87,3	119,5	99	95	101	100	98
	VI	14,4	10,3	88,6	120,8	100	98	102	99	100
	VII	14,3	9,9	89,4	122,0	99	95	100	101	102
	VIII	14,6	10,3	90,1	123,4	100	96	102	101	103
	IX	14,7	10,2	91,2	124,9	102	97	104	102	105
	X	15,3	10,8	91,9	125,1	102	97	105	101	105
	XI	14,9	10,7	93,0	125,6	102	99	105	101	106
	XII	14,6	10,3	94,1	127,6	103	99	105	103	107
1984	I	14,9	10,8	95,3	129,2					
	II	15,1	11,1	96,6	129,9					
	III									
	IV									
	V									
	VI									
	VII									
	VIII									
	IX									
	X									
	XI									
	XII									



Kausitasoitettuja tilastosarjoja – Säsongutjämnaade serier – Seasonally adjusted series

Δ 3 kuukauden liukuva keskiarvo – 3 månaders glidande medelvärde – 3 month's moving average

Vuosi ja kuukausi År och månad Year and month	Työllisyys Sysseisättning Employment			Maa- ja metsätalous Lant- och skogsbruk Agriculture and forestry								
	Työvoima Arbets- kraft Labour force	Työllinen työvoima Sysseisätta Employed	Työttö- mät/työ- voima Arbets- lösa/ar- betskraft Unem- ployed/la- bour force Δ	Työttömät työnhakijat Arbetslösa arbetsökare Unemployed applicants	Tarjotut työ- paikat Lediga ar- betsplatser Jobs vacant Δ	Meijereiden vastaanotta- ma maito Av mejerier invägd mjölk Milk received by dairies	Näudanlihan tuotanto Produktion av kött av nöt kreatur Production of beef Δ	Sianlihan tuotanto Produktion av fläsk Production of pork Δ	Markkina- hakuut yh- teensä Marknadsav- verkningar inalles Total com- mercial fellings	Ainespino- puu Travat rå- virke Cordwood	Tukkipuu Stock Logs	
	1 000	%	1 000	1 000 000 l	1 000 000 kg	1 000 m ³						
	V 11	V 12	V 13	V 14	V 15	V 16	V 18	V 19	V 21	V 22	V 23	
1983	I	2 527	2 372	6,1	143	28	256	10,1	15,5	3 679	1 925	1 784
	II	2 531	2 377	6,0	144	28	252	10,1	15,4	3 571	1 889	1 715
	III	2 562	2 409	6,0	145	28	250	10,1	15,7	3 607	1 953	1 699
	IV	2 549	2 392	6,1	144	28	246	10,1	15,5	3 389	1 829	1 601
	V	2 547	2 389	6,3	143	28	247	10,1	15,6	2 957	1 530	1 458
	VI	2 545	2 380	6,3	147	28	243	9,9	15,3	2 839	1 435	1 426
	VII	2 549	2 394	6,1	146	28	239	9,7	15,4	2 951	1 429	1 561
	VIII	2 500	2 355	6,0	151	28	243	9,5	15,4	3 027	1 414	1 675
	IX	2 546	2 389	6,1	149	28	243	9,5	15,4	3 040	1 523	1 523
	X	2 552	2 391	6,3	147	29	245	9,4	15,3	3 099	1 523	1 603
	XI	2 553	2 391	6,3	145	30	246	9,4	15,0	3 054	1 612	1 466
	XII	2 579	2 418	6,1	139	27	247	9,6	15,0	3 176	1 622	1 577
1984	I	2 466	2 424	6,0	138	27	247	10,2	14,8	3 566	1 803	1 788
	II	2 549	2 391		136	27	254			3 293	1 641	1 677
	III				141		249					
	IV											
	V											
	VI											
	VII											
	VIII											
	IX											
	X											
	XI											
	XII											



Kausitasoitettuja tilastosarjoja – Säsongutjämnaade serier – Seasonally adjusted series

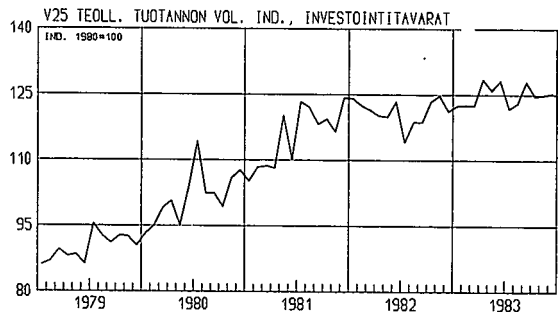
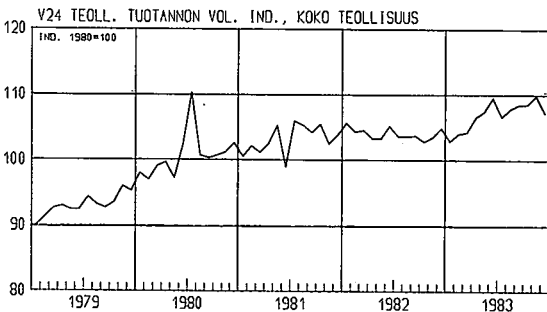
Δ 3 kuukauden liukuva keskiarvo – 3 månaders glidande medelvärde – 3 month's moving average

○ Työpäivää kohti – Per arbetsdag – Per working day

Teollisuustuotannon volyymi-indeksi – Volymindex för industriproduktionen – Volume index of industrial production

Vuosi ja kuukausi År och månad Year and month	Koko teollisuus Hela in- dustrin Total in- dustry ○	Investoin- titavarat Investe- ringsva- ror Invest- ment goods ○	Muut tuo- tantohyö- dykkeet Andra pro- duk- tionsförnö- denheter Other pro- ducers' goods ○ Δ	Kulutus- hyödyk- keet Konsum- tionsför- nödenheter Consum- ers' goods ○	2 Kaivos- ja muu kai- vannais- toiminta Brytning av mine- raliska produkter Mining and quar- rying ○ Δ	3 Tehdas- teollisuus Fabriks- industri Manufac- turing ○	311-2 Elintarvik- keiden valmistus Livsme- delstill- verkning Food ma- nufactur- ing ○ Δ	322 Vaatteiden valmistus Tillverk- ning av kläder Manufac- ture of wearing apparel, except footwear ○ Δ	331-2 Puutava- ran val- mistus Trävaru- tillverk- ning Manufac- ture of wood and wood products ○	341 Massan, paperin ja paperituot- teiden val- mistus Massa-, pappers- och pap- persvaruti- llverkning Manuf. of paper and paper prod. ○	342 Graafinen tuotanto Grafisk pro- duktion Printing, publishing and allied industries ○	361-9 Savi-, lasi- ja kivituotteiden valmistus Ler-, glas- och stenpro- duktstillverk- ning Manuf. of nonmetallic mineral prod., except prod. of petroleum and coal ○	
													V 24
1983	I	103	123	100	101	107	103	106	101	92	90	107	117
	II	104	123	102	101	108	104	105	98	88	99	110	109
	III	104	123	102	102	105	105	106	96	88	100	110	110
	IV	107	129	105	102	101	107	107	96	93	104	110	108
	V	107	126	105	105	103	108	107	98	97	102	112	112
	VI	110	128	108	105	101	110	107	95	99	108	116	116
	VII	107	122	105	104	108	108	107	95	89	105	116	110
	VIII	108	123	107	104	106	108	107	94	92	106	111	113
	IX	109	128	107	104	105	110	107	98	98	105	114	117
	X	109	125	108	105	98	109	107	99	95	112	114	116
	XI	110	125	109	107	94	110	106	95	92	113	120	109
	XII	107	125	106	103	97	107	105	92	93	107	114	107
1984	I	109	125	108	104	95	108	103	92	99	114	114	97
	II	108	125	107	104		108		93	93	112	119	95
	III												
	IV												
	V												
	VI												
	VII												
	VIII												
	IX												
	X												
	XI												
	XII												

1980 = 100

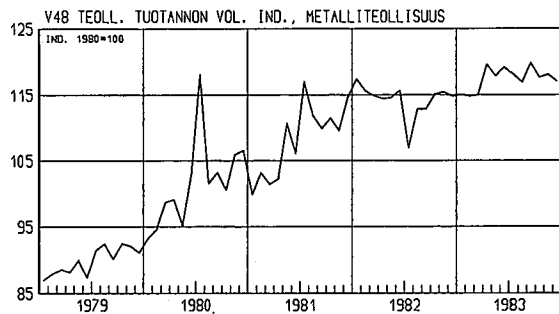
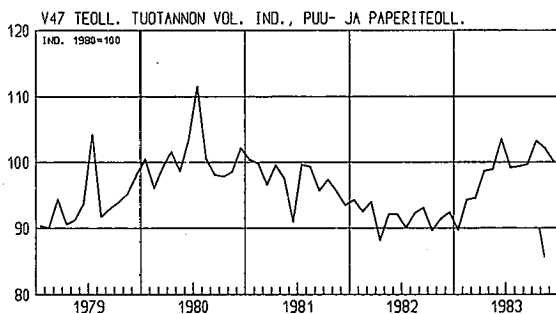


Kausitasoitettuja tilastosarjoja — Säsongutjämnade serier — Seasonally adjusted series

Δ 3 kuukauden liukuva keskiarvo — 3 månaders glidande medelvärde — 3 month's moving average

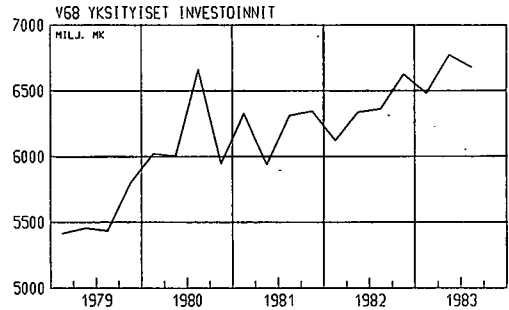
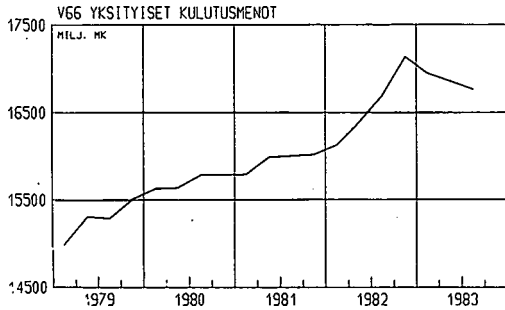
○ Työpäivää kohti — Per arbetsdag — Per working day

Vuosi ja kuukausi År och månad Year and month	Teollisuustuotannon volyymi-indeksi — Volymindex för industriproduktionen — Volume index of industrial production							Kotimaankauppa Handeln Commerce			Sanomalehtien ilmoitus- index Tidnings- nas an- nonst- rymme- index Newsp- per ad- vertising space index		
	371-2 Metallien valmistus Metall- framställ- ning Basic me- tal indus- tries ○ Δ	381 Metallituot- teiden val- mistus Metallvaru- tillverkning Manufacture of fabricat- ed metal products ex- cept machi- nery and equipment ○	382 Koneiden valmistus Maskintill- verkning Manufacture of machinery ○ Δ	4 Sähkö- ja vesihuolto El-, gas- och vatten- försörj- ning Electricity, gas and water ○ Δ	331, 341 Puu- ja paperiteol- lisuus Trä- och pappersin- dustri Manufacture of wood, paper and paper products ○	37-38 Metalli- teollisuus Metallin- dustri Manufacture of metal and metal products ○	Muu teh- dasteollis- uus Annan fabriksin- dustri Other ma- nufacture- ing indus- tries ○	Tukku- myynnin arvo Parti- handels värde Wholesale value ○	Vähittäis- myynnin arvo Detailhan- dels vär- de Retailing value ○	Tukku- myynnin volyymi Partihan- dels volym Wholesale volume ○		Vähittäis- myynnin volyymi Detailhan- dels volym Retailing volume ○	
	1980 = 100							1 000 000 mk			1980 = 100	1969 = 100	
	V 41	V 42	V 43	V 46	V 47	V 48	V 49	V 50	V 51	V 52	V 53	V 55	
1983	I	101	119	119	97	90	115	102	11 055	7 704	106	108	156
	II	102	121	122	99	94	115	101	11 250	7 760	107	108	160
	III	102	117	125	101	95	115	103	11 658	7 946	110	110	163
	IV	104	125	125	100	99	120	102	11 729	7 600	110	104	163
	V	106	116	128	101	99	118	106	14 043	8 712	132	119	169
	VI	110	121	122	101	104	119	108	10 586	7 477	97	99	163
	VII	111	126	122	102	99	118	105	10 969	7 719	100	101	169
	VIII	111	126	121	100	99	117	106	12 367	7 803	112	103	170
	IX	109	120	124	100	100	120	107	12 126	8 143	109	107	175
	X	108	124	123	102	103	118	107	11 952	7 872	108	103	174
	XI	107	125	122	105	102	118	109	12 321	8 126	109	106	179
	XII	106	117	124	108	100	117	104	12 168	8 115	117	104	178
1984	I	107	116	126	107	107	116	104	12 738	8 356	113	108	180
	II		108			104	116	104					188
	III												178
	IV												
	V												
	VI												
	VII												
	VIII												
	IX												
	X												
	XI												
	XII												



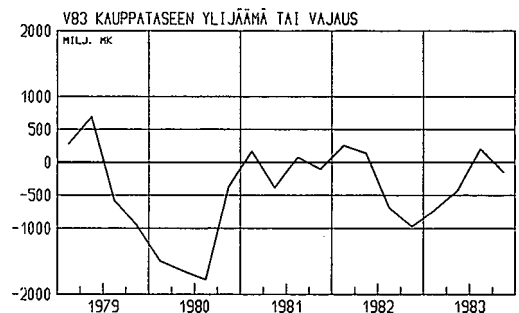
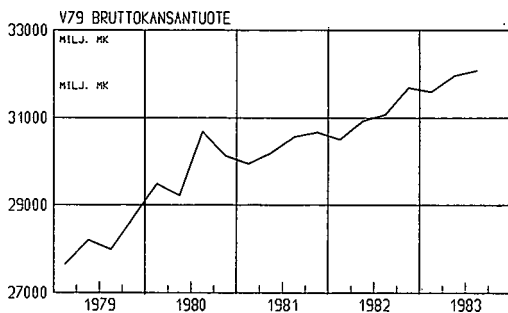
Kausitasoitettuja tilastosarjoja — Säsongutjämnade serier — *Seasonally adjusted series*

Vuosi ja neljännes År och kvartal Year and quarter	Valtiontalous Statens finanser State finances				Liikevaihtovero Omsättningssteuern Sales tax	Palkat ja kansantulo Löner och nationalinkomst Wages and salaries and national income		Kulutusmenot Konsumtionsutgifter Final consumption expenditure		Investoinnit Investeringar Gross fixed capital formation		
	Menot (ilman kuoletuksia) Utgifter (utan amorteringar) Expenditure (excluding amortization)	Kulutusmenot Konsumtionsutgifter Consumption expenditure	Realisoiotukset Realinvesteringar Real investments	Tulot (ilman lainojen) Inkomster (utan upplåning) Revenue (excluding borrowing)		Tulo- ja varallisuusvero Inkomst- och förmögenhetsskatt Income and property tax	Kansantulo Nationalinkomst National income	Siitä palkkasumma Därav lönesumman Of which wages and salaries	Yksityiset Privata Private	Julkiset Offentliga Government services	Yksityiset Privata Private	Julkiset Offentliga Government services
1975 hintoihin — 1975 års priser — 1975 prices												
1 000 000 mk												
	V 56	V 57	V 59	V 60	V 61	V 62	V 64	V 65	V 66	V 67	V 68	V 69
1981	I 13 168	3 713	1 094	13 359	4 759	3 449	42 975	23 485	15 799	5 601	6 353	973
	II 14 278	3 900	1 116	12 784	3 482	3 383	44 403	24 104	15 995	5 671	5 961	975
	III 14 418	4 010	1 173	13 274	3 973	3 509	45 592	25 007	16 019	5 724	6 304	984
	IV 14 723	4 014	1 180	13 793	3 919	3 931	47 129	25 715	16 030	5 760	6 352	1 000
1982	I 15 516	4 491	1 170	12 867	3 786	3 464	48 230	26 200	16 143	5 824	6 147	1 036
	II 16 468	4 445	1 222	15 638	4 246	3 903	49 865	27 039	16 397	5 871	6 371	1 059
	III 16 596	4 545	1 270	14 352	4 185	4 186	51 084	27 618	16 720	5 916	6 335	1 074
	IV 17 495	4 733	1 305	16 540	5 200	4 088	52 894	28 436	17 136	5 958	6 627	1 083
1983	I 19 341	5 163	1 295	17 663	4 464	4 390	53 744	29 266	16 971	6 039	6 492	1 059
	II 18 147	5 146	1 409	14 423	5 360	4 141	56 033	30 077	16 865	6 093	6 795	1 078
	III 18 428	5 234	1 303	16 159	5 243	4 458	57 805	31 060	16 800	6 142	6 795	1 090
	IV						58 104	31 286	16 766	6 183	6 821	1 100



Kausitasoitettuja tilastosarjoja – Säsongutjämnade serier – *Seasonally adjusted series*

Vuosi ja neljännes År och kvartal Year and quarter	Bruttokansantuote toimialoiltaan Bruttonationalprodukt enligt näringsgrenar Gross domestic product by kind of economic activity							Ulkomaankauppa Utrikeshandel Foreign trade				
	Maatalous Jordbruk Agriculture	Metsätalous Skogsbruk Forestry	Teollisuus ja kaivannaistoi- minta Tillverknings-, gruv- o.a. ex- traktiiv. industri Manufacturing, mining and quarrying	Talonra- kennustoi- minta Husbygg- nadsverk- samhet Building	Liikenne Transport Transport and com- munica- tion	Kauppa Handel Trade	Bruttokan- santuote yhteensä Bruttonatio- nalproduk- ten Total gross domestic product	Vienti Export Exports	Tuonti Import Imports	Siitä länsikauppa Därav västhandel Of which trade with market economies		
										Vienti Export Exports	Tuonti Import Imports	
1975 hintoihin – 1975 års priser – 1975 prices												
1 000 000 mk												
		V 70	V 71	V 72	V 74	V 76	V 77	V 79	V 81	V 82	V 84	V 85
1981	I	1 341	1 526	8 218	1 656	2 013	2 399	29 981	14 431	14 261	10 555	10 520
	II	1 456	1 583	8 254	1 561	2 007	2 427	30 245	15 501	15 886	11 202	11 349
	III	1 195	1 659	8 495	1 557	2 065	2 440	30 620	15 636	15 561	11 507	11 687
	IV	1 334	1 445	8 586	1 598	2 048	2 402	30 692	15 142	15 251	10 881	11 424
1982	I	1 318	1 409	8 513	1 540	2 042	2 444	30 537	15 883	15 626	11 369	11 596
	II	1 366	1 388	8 519	1 645	2 063	2 475	30 974	15 627	15 490	11 076	11 496
	III	1 484	1 355	8 504	1 659	2 038	2 539	31 126	14 928	15 615	10 290	11 238
	IV	1 542	1 462	8 585	1 747	2 053	2 632	31 695	16 739	17 712	11 669	12 245
1983	I	1 515	1 465	8 555	1 738	2 068	2 558	31 653	16 570	17 292	11 370	12 629
	II	1 470	1 302	8 964	1 782	2 093	2 588	32 046	17 241	17 667	12 207	12 776
	III	1 617	1 221	8 932	1 788	2 109	2 523	32 189	18 429	18 223	13 344	12 752
	IV	1 567	1 290	8 913	1 811	2 153	2 517	32 280	17 920	18 071	13 095	12 713
1984	I								19 303	17 668		



Kausitasoitettuja tilastosarjoja — Säsongutjämnade serier — Seasonally adjusted series

Ulkomaankauppa — Utrikeshandel — Foreign trade

Volyyymi-indeksit — Volymindex — Volume index

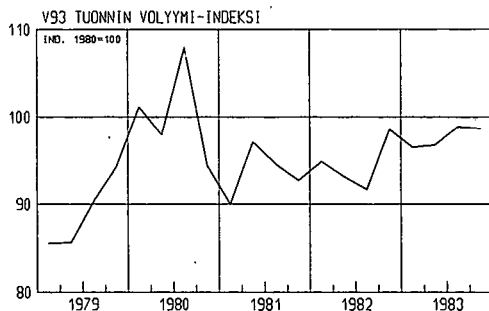
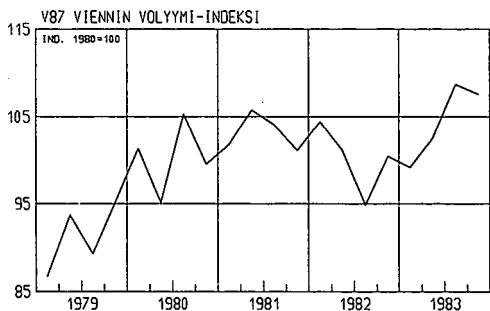
Vienti — Export — Exports

Tuonti — Import — Imports

Vuosi ja neljännes År och kvartal Year and quarter	Koko vienti Total export Total exports	Puutavateollisuus Trävaruindustri Wood industry	Paperiteollisuus Pappersindustri Paper industry	Kemiallinen teollisuus Kemisk industri Manufacture of chemicals	Metallien perusteollisuus Metallbasindustri Basic metal industries	Metallituote- ja koneiteollisuus Metalprodukt- och maskinindustri Manufacture of metal products and machinery	Koko tuonti Total import Total imports	Raaka-aineet ja tuotantotarvikkeet Råmaterial och produktionsföredöndheter Raw materials and production supplies	Poltto- ja voiteluaineet Brännmaterial och smörjmedel Fuels and lubricants	Investointitavarat Investeringsvaror Investment goods	Kulutustavarat Konsumtionsvaror Consumers' goods
--	--	---	---	---	--	---	--	--	--	---	--

1980 = 100

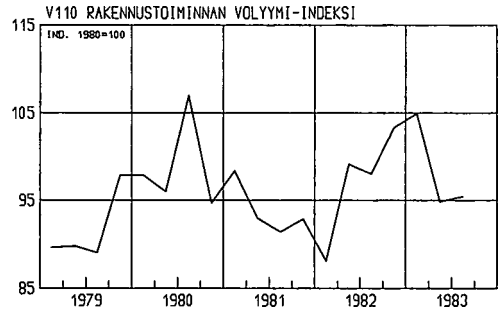
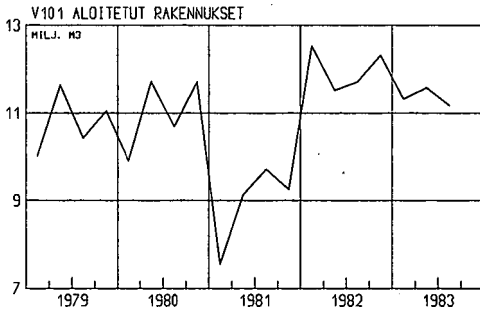
		V 87	V 88	V 89	V 90	V 91	V 92	V 93	V 94	V 95	V 96	V 97
1981	I	102	88	97	90	103	116	90	86	88	106	96
	II	106	86	99	93	109	121	97	95	108	103	98
	III	104	83	98	126	112	106	95	89	104	109	97
	IV	101	83	97	111	106	106	93	90	89	104	99
1982	I	105	80	99	120	94	119	95	92	85	108	99
	II	101	81	96	103	102	118	93	91	89	99	101
	III	95	75	90	75	98	124	92	89	79	96	109
	IV	100	77	91	77	115	137	99	91	109	109	114
1983	I	99	79	93	88	124	123	96	91	95	103	112
	II	103	76	97	111	125	122	97	90	92	117	114
	III	109	78	106	133	130	127	99	94	102	111	108
	IV	107	80	110	142	121	117	99	97	92	107	108



Kausitasoitettuja tilastosarjoja - Säsongutjämnade serier - Seasonally adjusted series

Talonrakennustoiminta - Husbyggnadsverksamhet - House construction

Vuosi ja neljännes År och kvartal Year and quarter	Myönnetty talonrakennusluvut Beviljade byggnadstillstånd Granted building permits			Aloitettujen rakennukset Påbörjade byggnader Buildings started			Keskeneräiset talonrakennustyöt Igångvarande husbyggnadsarbeten Buildings not completed			Valmistuneet rakennukset Färdigställda byggnader Completed buildings			Talonrakennustoiminnan volyymi-indeksi Husbyggnadsverksamhetens volyymi- index Volume index of house construction
	Yhteensä Summa Total	Asuinrakennukset Bostadsbyggnader Residential buildings	Teollisuus-, liike- ja va- ratorakennukset Industri-, affärs- och lagerbyggnader Warehouses, industrial and business- buildings	Yhteensä Summa Total	Asuinrakennukset Bostadsbyggnader Residential buildings	Teollisuus-, liike- ja va- ratorakennukset Industri-, affärs- och lagerbyggnader Warehouses, industrial and business- buildings	Yhteensä Summa Total	Asuinrakennukset Bostadsbyggnader Residential buildings	Teollisuus-, liike- ja va- ratorakennukset Industri-, affärs- och lagerbyggnader Warehouses, industrial and business- buildings	Yhteensä Summa Total	Asuinrakennukset Bostadsbyggnader Residential buildings	Teollisuus-, liike- ja va- ratorakennukset Industri-, affärs- och lagerbyggnader Warehouses, industrial and business- buildings	
	1 000 000 m ³												
	V 98	V 99	V 100	V 101	V 102	V 103	V 104	V 105	V 106	V 107	V 108	V 109	V 110
1981 I	10,16	4,26	3,17	7,59	3,80	2,25	49,83	19,70	14,59	10,76	4,56	3,30	99
1981 II	11,28	4,78	3,34	9,12	3,94	2,74	49,30	19,17	14,84	9,30	4,28	2,53	94
1981 III	10,68	4,85	2,74	9,53	4,64	2,28	48,91	19,66	14,01	9,98	4,19	2,97	93
1981 IV	12,11	4,53	3,82	9,33	4,33	2,44	48,01	19,95	12,97	10,64	4,21	3,40	94
1982 I	12,86	4,57	4,16	12,66	4,52	4,16	49,85	20,24	13,60	9,41	4,13	2,95	89
1982 II	12,63	4,79	3,89	11,51	4,54	3,45	50,17	20,05	13,64	11,53	4,78	3,38	100
1982 III	12,49	4,86	3,59	11,32	4,19	3,37	51,29	19,80	14,16	10,16	4,48	2,59	99
1982 IV	13,28	4,74	4,70	12,49	4,63	4,19	51,25	19,89	14,17	11,79	4,55	3,62	104
1983 I	13,66	5,49	4,05	11,47	4,22	3,42	50,81	19,78	13,88	12,52	4,67	3,78	105
1983 II	12,59	4,75	3,61	11,48	4,51	3,54	50,99	20,10	13,87	11,50	4,40	3,51	96
1983 III	13,53	4,51	5,09	12,35	4,36	4,58	52,46	20,31	14,99	11,78	4,45	3,75	97
1983 IV	10,65	4,65	2,55	10,50	4,08	3,10	53,55	20,43	15,61	10,24	4,28	2,77	100



Suomen valtion uusinta tilastoa sarjoittain — Finska statens nyaste statistik enligt serier
Latest statistical publications in Finland

- Tilastokatsauksia 1/1984 jälkeen ilmestynyt — Utkommit efter Statistiska översikter 1/1984 — *Published after the Bulletin of Statistics 1/1984.*

A. Yleiset tilastojulkaisut — Allmänna statistiska publikationer — General statistical publications

Tilastokatsauksia, kuukausikatsaus — Statistiska översikter, månadsöversikt — *Bulletin of Statistics, monthly bulletin.* (à 6,—)
Tilastokatsauksia, neljännesvuosijulkaisu — Statistiska översikter, kvartalspublikation — *Bulletin of Statistics, quarterly bulletin.* (à 20,— vsk. — årg. 75,—)¹⁾
Suomen Tilastollinen vuosikirja 1982 — Statistisk årsbok för Finland 1982 — *Statistical yearbook of Finland 1982.* (115,—)
Taskutilasto 1984 (3,—)
Finland i siffror 1984 (3,—)
Finland in Figures 1984 (3,—)
Finlandija v tsifrah 1984 (3,—)

B. Suomen virallinen tilasto (SVT) — Finlands officiella statistik (FOS) — Official statistics of Finland (OSF)

- I A: 102. Ulkomaankauppa. Vuosijulkaisu 1982. Osat I—III — Utrikeshandel. Årspublikation 1982. Del. I—III — *Foreign trade 1982. Volumes I—III.* (I 120,—) (II 40,—) (III 42,—)
- I A: Ulkomaankauppa. Kuukausijulkaisu, joulukuu 1983 — Utrikeshandel. Månadspublikation, december 1983 — *Foreign trade. Monthly bulletin, December 1983.* (à 14,—, vsk. — årg. 125,—)
- I B: 65 a. Merenkulku 1982. Kauppalaivasto — Sjöfart 1982. Handelsflottan — *Navigation 1982. Merchant fleet.* (35,—)
- I B: 65 b. Merenkulku 1982: Meriliikenne Suomen ja ulkomaiden välillä — Sjöfart 1982: Sjöfarten mellan Finland och utlandet — *Navigation 1982. Shipping between Finland and foreign countries.* (35,—)
- I B: 67 b. Merenkulkutilasto. Kuukausijulkaisu, helmikuu 1984 — Sjöfartsstatistik. Månadspublikation, februari 1984 — *Navigation Statistics, Monthly bulletin, February 1984.*
- III. 81 Maatalous. Maatalouden vuositilasto 1982 — Lantushållning. Lantbrukets årsstatistik 1982 — *Agriculture. Annual statistics of agriculture 1982.* (27,—)
- IV B: 47. Tulo- ja varallisuustilasto 1981 — Inkomst- och förmögenhetsstatistik 1981 — *Statistics of income and property 1981.* (21,—)
- VI A: 139. Katsaus väestömuutoksiin vuosina 1961—1975 — Översikt av befolkningsrörelsen åren 1961—1975 — *Review of vital statistics in the years 1961—1975.* (15,—)
- VI A: 147. Kuolleisuus- ja eloonjäämistauluja 1976—1980 — Dödlighets- och livslängdstabeller 1976—1980 — *Life tables 1976—1980.* (18,—)
- VI A: 146. Väestö 1981, osa I Väestörakenne ja väestömuutokset. Koko maa ja läänit, osa II: Väestörakenne kunnittain, osa III: Väestömuutokset kunnittain — Befolkning 1981, del I Befolkningens sammansättning och befolkningsrörelsen. Hela riket och länen, del II: Befolkningens sammansättningens kommunvis, del III: Befolkningsrörelsen kommunvis — *Population 1981, volume I: Structure of Population and Vital Statistics. Whole country and provinces, volume II: Structure of Population by Commune, volume III: Vital Statistics by Commune.* (I 21,—) (II 24,—) (III 30,—)
- VI B: 136. Kuolemansyyt 1980 — Dödsorsaker 1980 — *Causes of Death in Finland 1980.* (60,—)
- VI C: 106. Väestö- ja asuntolaskenta 1980: I A Ammatti ja elinkeino: koko väestö; I B Ammatti ja elinkeino: ammatissa toimiva väestö; I C Ammatti ja elinkeino: työpaikan sijainti; II Väestön työllisyys; III A Tulot: ammatissa toimiva väestö; III B Tulot: asutokunnat ja perheet; IV Eläkkeensaajat; V Sairastavuus; VI A Koulutus: koko väestö; VI B Koulutus: ammatissa toimiva väestö; VII Asutokunnat ja perheet; VIII Asumisolot; IX Asutokanta; X Rakennuskanta, toimitilat; XI Kesämökki; XII Alueittaiset yhteenvedot; XIII Taajamat; XIV Ruotsinkielinen väestö; XV Maanviljelijät; XVI Ulkomaan kansalaiset; XVIII Hakemisto; XIX Työvoimatutkimus — Folk- och bostadsräkningen 1980: I A Yrke och näringsgren: hela befolkningen; I B Yrke och näringsgren: yrkesverksam befolkning; I C Yrke och näringsgren: arbetsplatsens belägenhet; II Befolkningens sysselsättning; III A Inkomster: yrkesverksam befolkning; III B Inkomster: bostadshushåll och familjer; IV Mottagare av pensioner; V Sjuklighet; VI A Utbildning: hela befolkningen; VI B Utbildning: yrkesverksam befolkning; VII Bostadshushåll och familjer; VIII Bostadsförhållanden; IX Bostadsbeståndet; X Byggnadsbeståndet, verksamhetslokaler; XI Fritidshus; XII Regionala sammanfattningar; XIII Tätorter; XIV Svenskspråkig befolkning; XV Lantbrukare; XVI Utländska medborgare; XVIII Register; XIX Arbetskraftsundersökning — *Population and*

¹⁾ Kuukausikatsaus ja neljännesvuosijulkaisu vsk. 125 mk — Månadsöversikt och kvartalspublikation årg. 125 mk — *Monthly and quarterly bulletin 125 mk.*

- Housing Census 1980: I A Occupation and industry: total population; I B Occupation and industry: economically active population; I C Occupation and industry: place of work; II Population and employment; III A Income: economically active population; III B Income: household-dwelling units and families; IV Recipients of pensions; V Health disorders; VI A Education: total population; VI B Education: economically active population; VII Household-dwelling units and families; VIII Housing conditions: IX Dwelling stock; X Building stock, business premises; XI Summer cottages; XII Regional data; XIII Localities; XIV Swedish-speaking population; XV Farmers; XVI Foreign citizens; XVIII Index; XIX Labour force survey. (I A 78,—) (I B 69,—) (I C 78,—) (II 55,—) (III A 68,—) (III B 59,—) (IV 52,—) (V 43,—) (VI A 69,—) (VI B 86,—) (VII 55,—) (VIII 45,—) (IX 69,—) (X 69,—) (XI 28,—) (XII 28,—) (XIII 46,—) (XIV 59,—) (XV 33,—) (XVI 18,—) (XVIII 62,—) (XIX 21,—)*
- VII C: 72. Pankit 1981 — Bankerna 1981 — *The Banks 1981*. (18,—)
- X A: 104. Yleissivistävät oppilaitokset lukuvuosi 1981/82 — Allmänbildande läroanstalter, läsåret 1981/82 — *General education; school year 1981/82*. (11,—)
- X B: 105. Ammatilliset oppilaitokset 1982 — Yrkesutbildninganstalterna 1982 — *Vocational education 1982*. (18,—)
- XI: 77. Terveystieteiden tutkimuskeskuksen vuosikirja 1979—1980 — Hälsövärd 1981: Medicinalstyrelsens årsbok 1979—1980 — *Health services 1981: Yearbook of National Board of Health 1979—1980*. (49,—)
- XIII: 98. Posti- ja telelaitos 1982 — Post- och televerket 1982 — *Posts and Telecommunications of Finland 1982*.
- XIV A: 74. Maanmittaus. Maanmittaushallituksen kertomus 1976 — Lantmäteriet. Lantmäteristyrelsens berättelse 1976 — *Land surveying. Report for the period 1976*.
- XIV A: 79. Maanmittaus 1982. Maanmittaushallituksen vuositilastoja — Lantmäteri 1982: Lantmäteristyrelsens årsstatistik — *Land surveying 1982: Year Statistics of the National Board of Survey*.
- XVII A: 14. Metsätalostilasto 1982 — Skogsstatistik årsbok 1982 — *Yearbook of forest statistics 1982*. (28,—)
- XVIII A: 102. Teollisuustilasto 1981. Osat I—III — Industristatistik 1981. Del. I—III — *Industrial statistics of Finland 1981. Volumes I—III*. (I 49,—) (II 113,—) (III 23,—)
- XVIII C: 21. Talonrakennustilasto 1981 — Husbyggnadsstatistik 1981 — *Building construction statistics 1981*. (15,—)
- XVIII D: 16. Asuntotuotanto 1981 — Bostadsproduktionen 1981 — *Construction of dwellings 1981*. (15,—)
- XIX 98. Tie- ja vesirakennukset 1982 — Väg- och vattenbyggnaderna 1982 — *Road and waterway construction 1982*. (42,—)
- XX: 100. Rautatietilasto 1982 — Järnvägsstatistik 1982 — *Railway Statistics in 1982*. (51,—)
- XXI A: 30. Kodinhoitoapu 1980 — Hemvårdshjälp 1980 — *Home help 1980*. (18,—)
- XXI A: 31. Sosiaalihuollon henkilökunta 1979 — Socialvårdens personal 1979 — *Staff of Welfare 1979*. (28,—)
- XXI A: 33. Huoltoapu 1981 — Socialhjälp 1981 — *Social assistance 1981*. (27,—)
- XXI B: 22. Sosiaalihuoltotilaston vuosikirja 1980 — Socialvårdsstatistik årsbok 1980 — *Yearbook of social welfare statistics 1980*. (34,—)
- XXII A: 87. Vakuutusyhtiöt 1981 — Försäkringsbolagen 1981 — *The Insurance Companies 1981*. (105,—)
- XXIII A: 119. Rikollisuus 1982: Poliisin tietoon tullut rikollisuus — Brottslighet 1982: Brottslighet som kommit till polisens kännedom — *Criminality 1982: Criminality known to the police*. (34,—)
- XXIII B: 117. Rikollisuus. Tuomioistuinten tutkimat rikokset 1981 — Brottslighet. Vid domstolar rannsade brott 1981 — *Criminality. Criminal cases tried by the courts 1981*. (29,—)
- XXIII C: 99. Tuomioistuinten toiminta 1981 — Domstolarnas verksamhet 1981 — *Functioning of Courts 1981*. (28,—)
- XXVI: 34. Työtapaturmat 1982 — Olycksfall i arbete 1982 — *Industrial accidents 1982*. (35,—)
- XXIX A: 35. Kansanedustajain vaalit 1979 — Riksdagsmannavalet 1979 — *Parliamentary elections 1979*. (16,—)
- XXIX A: 36. Valtiolliset vaalit 1982: Tasavallan presidentin valitsijamiesten vaalit — Statliga val av elektor för valet av republikens president — *National elections 1982: Elections of presidential electors*. (20,—)
- XXIX A: 37. Valtiolliset vaalit 1982: Kansanedustajain vaalit — Statliga val: Riksdagsmannavalet — *National elections: Parliamentary elections*. (32,—)
- XXIX B: 6. Kunnallisvaalit 1980 — Kommunalvalet 1980 — *Municipal elections 1980*. (20,—)
- XXXII: 75. Tutkimustuloksia vuosilta 1979—80 — Sammandrag av undersökningar år 1979—80 — *Summaries of Surveys in 1979 and 1980*. (53,—)
- XXXII: 76. Kotityötutkimus — *Housework Study*. Osa V (Palkattoman erityishoidon arvo vuonna 1980), Osa VI (Palkattoman ruokataloustyön arvo vuonna 1980), Osa VII (Palkattoman pyykinpesun arvo vuonna 1980) — *Part V (The Value of Unpaid Special care in 1980). — Part VI (The Value of Unpaid Cooking Work in 1980. Part VII (The Value of Unpaid Laundry Work in 1980)*. (12,—)
- XXXII: 77. Sosiaalimenot vuonna 1979 sekä ennakkotiedot vuodelle 1980 — Socialutgifterna år 1979 samt förhandsuppgifter om 1980 års socialutgifter — *Social Expenditure in 1979 and Preliminary Data for 1980*. (12,—)
- XXXII: 78. Kotityötutkimus — *Housework Study*. Osa VIII (Palkattoman kotityön ajankäyttö ja arvo) (20,—)
- XXXII: 79. *Housework Study: Part VIII (Unpaid Housework: Time Use and Value)*. (10,—)
- XXXII: 80. Sosiaalisten kerrostumien väluudet vuosina 1960—1975 — De sociala skiktens numerärer åren 1960—1975 — *Social Strata in Finland in 1960—1975*. (8,—)
- XXXII: 81. Lasten kotihoidon tuen kokeilu vuosina 1978—1980 — *An Experiment with Children's Home-Care Allowance from 1978 to 1980*. (17,—)

- XXXII: 82. Yksinhuoltajien asema ja ongelmat — *The Position and Problems of Single Parents in Finland*. (40,—)
- XXXII: 83. Lasten kehitystutkimus. Osa II: Toinen ikävuosi — *Undersökning av barnets utveckling. Del II: Det andra levnadsåret — Entwicklungsstudie Kinder. Teil II: Zweites Lebensjahr*. (15,—)
- XXXII: 84. Kotityötutkimus — *Housework Study*. Osa IX (Lapsiperheiden palkaton kotityö: ajankäyttö ja arvo), Osa X (Miesten, naisten ja lasten työpanos palkattomassa kotityössä) — *Part IX (Unpaid Housework in Families with Children: Time Use and Value). Part X (Men's, Women's and Children's Input in Unpaid Housework)*. (IX 30,—) (X 32,—)
- XXXII: 85. Tutkimustivistelmiä vuonna 1981 — *Sammandrag av undersökningar år 1981 — Summaries of Surveys in 1981*. (27,—)
- XXXII: 86. Kotityötutkimus — *Housework Study*. Osa XI (Lasten hoito) — *Part XI (Child Care)*. (14,—)
- XXXII: 87. Terveyshuollon maksupolitiikka — *Charging Policy in Health Care*. Osa I (Näkökohtia terveydenhuollon maksupolitiikasta, Osa II (Terveyskeskusten lääkäripalvelusten käyttö ja maksut) — *Part I (Views of Health Care Charging Policy), Part II (The Use of Health-Centre Physician Services and Fees)*. (20,—)
- XXXII: 88. Sosiaalimenot vuonna 1980 sekä ennakkotiedot vuodelle 1981 — *Socialutgifterna år 1980 samt förhandsuppgifter om 1981 års socialutgifter — Social Expenditure in 1980 and Preliminary Data for 1981*. (18,—)
- XXXII: 89. Tutkimustivistelmiä vuonna 1982 — *Sammandrag av undersökningar år 1982 — Summaries of Surveys in 1982*. (35,—)
- XXXII: 90. Hammashuollon talous — *Economics of Finnish Dental Care*. (20,—)
- XXXII: 91. Suomi Kansainvälisessä Työjärjestössä vuosina 1919–1939 — *Finland in the International Labour Organisation, 1919–1939*. (28,—)
- XXXII: 92. Maatalousyrittäjien viikkovapaakokeilu — *Försök med veckoledighet för lantbruksföretagare*. (15,—)
- XXXII: 93. Lääketieteellisen teknologian taloudellisesta arvioinnista. (28,—)
- XXXII: 94. Kotityötutkimus — *Housework Study*. Osa XII (Ruokataloustyöt), Osa XIII (Käsityöt sekä puu- ja metallityöt) — *Part XII (Cooking Work), Part XIII (Handicrafts and Wood and Metal Work)*. (32,—)
- XXXII: 95. Sosiaalimenot vuonna 1981 sekä ennakkotiedot vuodelle 1982 — *Socialutgifterna år 1981 samt förhandsuppgifter om 1982 års socialutgifter — Social Expenditure in 1981 and Preliminary Data for 1982*. (29,—)
- XXXII: 96. Katsaus Suomen terveydenhuoltojärjestelmän kehitykseen. (35,—)
- XXXIV: 51. Eläinlääkintölaitos 1980: Kertomus — *Veterinärväsendet 1980: Berättelse — Veterinary service 1980: Report*. (12,—)
- XXXVI: 25. Liikennetilastollinen vuosikirja 1983 — *Samfärdselstatistik årsbok 1983 — Yearbook of transport statistics 1983*. (38,—)
- XXXVII: 11. Korkeakoulu 1981/82 — *Högskolorna 1981/82 — Higher education 1981/82*. (35,—)
- XXXVIII: 6. Tutkimustoiminta 1981 — *Forskningsverksamheten 1981 — Research activity 1981*. (12,—)
- XXXIX: 8. Maa- ja metsätalous: maa- ja metsätalouden taloustilasto 1960–1979 — *Jord- och skogsbruk: jord- och skogsbrukets ekonomistatistik 1960–1979 — Agriculture and forestry: economy statistics of agriculture and forestry 1960–1979*. (16,—)
- XXXIX: 11. Maatilatalous 1981: Maatilatalouden yritys- ja tulotilasto — *Gårdsbruk 1981: Gårdsbrukets företags- och inkomststatistik — Farm economy 1981: Enterprise and income statistics of farm economy*. (27,—)
- XL: 7. Työvoimatiedustelu 1982 — *Arbetskraftsenkäten 1982 — Labour force survey 1982*. (17,—)
- XLI: 3. Tulonjakotilasto 1979 — *Inkomstfördelningsstatistik 1979 — Income Distribution Statistics 1979*. (18,—)
- XLII: 2. Energiatilastot 1982 — *Energistatistik 1982 — Energy Statistics 1982*. (20,—)
- XLIII: 1. Maatilarekisteri 1980 — *Lantbruksregister 1980 — Farm register 1980*. (30,—)

C. Tilastokeskuksen julkaisusarjat — Statistikcentralens publikationsserier — The series of publications of the Central Statistical Office of Finland

1. Tiedotussarjat — Rapportserierna — Report series

Tilastotiedotus — Statistisk rapport — Statistical Reports:

HI Hintatilasto — Prisstatistik — Price Statistics

- 1984: 1. Vuokratiedustelu 1983 — *Hysesundersökningen 1983*
- 2. Kuluttajahintatilasto 1984, maaliskuu ja 1. neljännes — *Konsumentprisstatistik 1984, mars och 1 kvartalet*

JT Julkisyhteisöt — Offentliga samfund — General Government

- 1984: 3. Valtion menot lääneittäin v. 1982 — *Statens utgifter länsvis år 1982*
- 4. Kuntainliittojen talousarviot vuodelle 1984
- 5. Kuntien talous 1982: kunnittaiset tiedot — *Kommunernas ekonomi 1982: uppgifter enligt kommun*

KA Kauppa — Handel — Trade

- 1984: 2. Tukku- ja vähittäiskauppa 1983, marraskuu, ennakkotietoja — Parti- och detaljhandeln 1983, november, förhandsuppgifter
- 3. Tukku- ja vähittäiskauppa 1983, joulukuu, ennakkotietoja — Part- och detaljhandeln 1983, december, förhandsuppgifter

KO Koulutus- ja tutkimus — Utbildning- och forskning — Education and research

- 1984: 2. Ammatillisiin oppilaitoksiin pyrkinet ja otetut vuonna 1983, ennakkotietoja
- 3. Ammatillisten oppilaitosten oppilasmäärä vuonna 1983, ennakkotietoja
- 4. Oppilaitokset ja oppilaat syyslukukaudella 1983

KT Kansantalouden tilinpito — Nationalräkenskaper — National Accounting

- 1984: 2. Kansantalouden tilinpito 1983, ennakkotietoja — Nationalräkenskaperna 1983, förhandsuppgifter — National accounts 1983, preliminary data
- 3. Aluetilinpito 1980, ennakkotietoja — Regionalräkenskaper 1980, förhandsuppgifter
- 4. Kansantalouden tilinpito 1983, 4. neljännes — Nationalräkenskaperna 1983, 4 kvartalet — National accounts 1983, 4 quarter

LI Liikennetilasto — Samfärdselstatistik — Transport Statistics

- 1984: 5. Rekisteriin merkityt uudet ajoneuvot 1983, joulukuu, ennakkotietoja — Registrerade nya fordon 1983, december, förhandsuppgifter — Registered new vehicles 1983, December, preliminary data
- 6. Rekisteriin merkityt uudet ajoneuvot 1983 — Registrerade nya fordon 1983 — Registered new vehicles, 1983
- 7. Majoitusliikkeiden kapasiteetin käyttö 1983 — Inkvarteringsanläggningarnas beläggning 1983 — Utilization of accomodation capacity 1983
- 8. Rekisteriin merkityt uudet ajoneuvot 1984, tammikuu, ennakkotietoja — Registrerade nya fordon 1984, januari, förhandsuppgifter — Registered new vehicles 1984, January, preliminary data
- 9. Majoitusliikkeiden kapasiteetti 1984 — Inkvarteringsanläggningarnas kapacitet 1984 — Accommodation capacity 1984
- 10. Majoitusliikkeiden kapasiteetin käyttö 1984, tammikuu, ennakkotietoja — Inkvarteringsanläggningarnas beläggning 1984, januari, förhandsuppgifter — Utilization of accomodation capacity 1984, January, preliminary data
- 11. Tielikenneonnettomuudet 1983, 4. neljännes, ennakkotietoja — Vägtrafikolyckor 1983, 4 kvartalet, förhandsuppgifter

OI Oikeus- ja vaalitulasto — Rätts- och valstatistik — Judicial and Election Statistics

- 1984: 1. Poliisin tietoon tulleet rikokset, päihityksen takia säilöön otetut, tullin tietoon tulleet tullirikokset ja pysäköintivirheet 1983, 4. neljännes — Brott som kommit till polisens kännedom, berusade som tagits i förvar, tullbrott som kommit till tullens kännedom och parkeringsfel 1983, 4. kvartalet

PA Palkat — Löner — Wages

- 1983: 41. Palkkatilasto 1982
- 1984: 1. Kunnallisten viranhaltijoiden ja kuukausipalkkaisten työntekijöiden ja toimihenkilöiden palkat lokakuussa 1982
- 6. Auto liikenteen työntekijöiden palkat 1983, 3. neljännes — Arbetslönerna inom biltrafiken under 1983, 3 kvartalet
- 7. Valtion tuntipalkkaisten työntekijöiden ja toimihenkilöiden palkat 1983, marraskuu — Lönerna år 1983 för statens timavlönade arbetstagare och funktionärer, i november
- 8. Teollisuustyöntekijöiden palkat 1983, 3. neljännes — Industrierbetarnas löner 1983, 3 kvartalet
- 9. Teollisuustoimihenkilöiden palkat elokuussa 1983, ennakkotietoja — Industrijänstemannalöner i augusti 1983, förhandsuppgifter
- 10. Ulkomaan meriliikenteen palkat syyskuussa 1983 — Lönerna i utländsk sjöfart i september år 1983
- 11. Liikealan toimihenkilöiden palkat elokuussa 1983, ennakkotietoja — Lönerna för funktionärer i affärsbranschen i augusti 1983, förhandsuppgifter
- 12. Ahtausalan työntekijöiden palkat 1983, 3. neljännes — Lönerna för arbetstagare i stuveribranschen 1983, 3 kvartalet
- 13. Metsätyöntekijöiden palkat 1983, 4. neljännes — Lönerna för skogsarbetare 1983, 4 kvartalet
- 15. Maataloustyöntekijöiden palkat 1983, 4. neljännes — Lantarbetarnas löner 1983, 4 kvartalet
- 16. Ennakkotietoja kunnallisten viranhaltijoiden ja kuukausipalkkaisten toimihenkilöiden palkoista lokakuulta 1983
- 17. Kuntien ja kuntainliittojen tuntipalkkaisten työntekijöiden palkat 1983, marraskuu — Kommunernas och kommunalförbundens timavlönade arbetstagares löner 1983, november

RA Talonrakennustoiminta — Husbyggnadsverksamhet — Construction

- 1984: 2. Myönnetyt rakennusluvut 1983 joulukuu, ennakkolaskelma — Beviljade byggnadstillstånd 1983, december, förhandsuppskattning
- 3. Talonrakennustilasto 1983, 4. neljännes — Husbyggnadsstatistik 1983, 4 kvartalet
- 4. Asuntotuotanto 1983, 4 neljännes — Bostadsproduktionen 1983, 4 kvartalet
- 5. Myönnetyt rakennusluvut 1984 tammikuu, ennakkolaskelma — Beviljade byggnadstillstånd 1984 januari, förhandsuppskattning

RT Rahoitus — Finansiering — *Financing*

- 1984: 5. Alueellinen luottokantatilasto 31.12.1982 — Det regionala kreditbeståndet 31.12.1982
- 7. Osamaksukaupan rahoitustilasto 1983, 4. neljännes — Avbetalningshandelns finansieringsstatistik 1983, 4 kvartalet
- 8. Anto- ja ottolainaustillasto, 1983 joulukuu — Ut- och inlåningsstatistik, 1983 december
- 9. Osamaksukaupan rahoitustilasto 1983, yhteenveto — Finansieringsstatistik över avbetalningshandel 1983, sammandrag
- 10. Anto- ja ottolainaustillasto, 1984 tammikuu — Ut- och inlåningsstatistik, 1984 januari
- 11. Luottovirrat 1983, 3. neljännes — Kreditströmmar 1983, 3 kvartalet
- 12. Pankit 1983, joulukuu
- 13. Anto- ja ottolainaustillasto, 1984 helmikuu — Ut- och inlåningsstatistik, 1984 februari
- 14. Rahoitusmarkkinatilasto vuodelta 1982 — Finansieringsmarknadsstatistik för 1982 — *Financial market statistics 1982*
- 15. Pankit 1984, tammikuu
- 16. Pankit 1983, 3. neljännes
- 16S. Bankerna 1983, 3 kvartalet

TE Teollisuus — Industri — *Industry*

- 1984: 2. Teollisuustuotannon volyyymi-indeksi 1983, joulukuu — Industriproduktionens volymindex 1983, december
- 3. Moottoriajoneuvo- ja kumikorjaamot vuonna 1982 — Reparation av motorfordon, däck och slangar år 1982
- 4. Teollisuustuotannon volyyymi-indeksi 1984, tammikuu — Industriproduktionens volymindex 1984, januari
- 5. Teollisuustuotannon volyyymi-indeksi 1984, helmikuu — Industriproduktionens volymindex 1984, februari

TU Tulotilasto — Inkomststatistik — *Income Statistics*

- 1984: 1. Tulo- ja varallisuustilasto, alustavat tiedot vuodelta 1982 — Inkomst- och förmögenhetsstatistik, preliminära uppgifter för år 1982

TY Työvoima — Arbetskraft — *Labour Force*

- 1984: 3. Työvoimatutkimus 1982, vuosihaastattelu — työllisyys ja työolot — Arbetskraftsundersökningen 1982, årsintervju — sysselsättning och arbetsförhållanden
- 6. Työvoimatutkimus 1983, 4. neljännes — Arbetskraftsundersökningen 1983, 4. kvartalet
- 7. Työvoimatutkimuksen keskivirheet, loka-, marras- ja joulukuu sekä IV neljännes 1983 — Arbetskraftsundersökningens medelfel, oktober, november och december samt IV kvartalet 1983
- 8. Työvoimatutkimus 1983, ennakkotietoja — Arbetskraftsundersökningen 1983, förhandsuppgifter
- 9. Työvoimatutkimus 1984, tammikuu, ennakkotietoja — Arbetskraftsundersökningen 1984, januari förhandsuppgifter.
- 10. Työvoimatutkimus 1984, helmikuu, ennakkotietoja — Arbetskraftsundersökningen 1984, februari, förhandsuppgifter
- 11. Työtaistelut 1983, 4. neljännes ja ennakkotietoja koko vuodelta 1983

VÄ Väestötilasto — Befolkningsstatistik — *Population Statistics*

- 1984: 2. Tupakkatilasto 1983 — Tobaksstatistik 1983 — *Tobacco statistics 1983*

YM Ympäristö — Miljö — *Environment*

YR Yritystilasto — Företagsstatistik — *Enterprise Statistics*

Tilastollisia tiedonantoja — Statistiska meddelanden — Statistical Surveys

50. Ympäristötilastollinen vuosikirja — *Yearbook of environmental statistics of Finland*. 1972. 102 s. (5,—)
51. Kotitaloustiedustelu 1966 — Hushållsbudgetundersökningen 1966 — *Household survey for 1966*. I Tekstiosa — Textdel — *Text volume*. (30,—), II Liitetaulukko-osa — Tabellbilaga — *Supplementary tables*. (25,—)
52. Väestöennusteet 1973—2000 — Befolkningsprognoser 1973—2000 — *Population projections 1973—2000*. (9,—)
53. Alueilinpito 1960—70 — Regionalbokföringen 1960—70 — *Regional accounting 1960—70*. (17,—)
54. Katsaus Suomen väestökehitykseen. (17,—)
55. Kotitaloustiedustelu 1971, osa I: Kotitalouksien kulutusmenot, osa II: Kotitalouksien tulot ja tulojen jakaantuminen, osa III: Ruoka-aineiden kulutusmäärät, Kestokulutushyödykkeiden omistus ja hankintatapa. Vapaa-ajan käyttö — Hushållsbudgetundersökningen 1971, del I: Hushållens konsumtionsutgifter, del II: Hushållens inkomster och inkomstfördelningen, del III: Livsmedlens konsumtionsmängd. Ägandet och anskaffningssätt av varaktiga konsumtionsvaror. Utnyttjande av fritid — *Household survey 1971, volume 1: Household consumption expenditure, volume 2: Household income and income distribution, volume 3: Consumption of foodstuffs. Ownership and mode of acquisition of durable goods. Use of leisure*. (I 45,—) (II 15,—) (III 25,—)
56. Ympäristötilasto 1974: tilastotietoja ympäristön tilasta Suomessa vuosina 1964—1974 — Miljöstatistik 1974: statistiska uppgifter om miljöförhållanden i Finland åren 1964—1974 — *Environmental statistics 1974: Statistical information on the condition of the environment in Finland in 1964—1974*. (26,—)
57. Alueilinpito: tuotanto, työllisyys ja kiinteän pääoman bruttomuodostus lääneittäin vuonna 1973 — Regionalräkenskaper: produktionen, sysselsättningen och den inhemska bruttbildningen av fast kapital länvis 1973 — *Regional accounting: production, employment and gross domestic fixed capital formation by provinces in 1973*. (18,—)
58. Elinolosuhteet 1950—1975 — Levnadsförhållanden 1950—1975 — *Living conditions 1950—1975*. (28,—)
59. Panos-tuotostutkimus 1970. Suomen kansantalouden panos-tuotosrakenne vuonna 1970 — Input-output undersökningen 1970. Finlands nationalekonomiska input-output struktur år 1970 — *Input-output structure of the Finnish Economy in 1970*. (38,—)
60. Kulttuuritilasto 1977: tilastotietoja taiteesta, tiedonvälityksestä, vapaa-ajasta, urheilusta ja nuorisotoiminnasta vuosilta 1930—1977 — Kulturstatistik 1977: statistiska uppgifter om konst, massamedia, fritid, idrott och ungdomsverksamhet åren 1930—1977 — *Cultural statistics 1977: statistical information on arts, communication, leisure, sports and youth activities in 1930—1977*. (38,—)
61. Työvoimatiedustelu: työtoimatieidustelun tuloksia vuosilta 1959—1975 — Arbetskraftsenkäten: arbetskraftsenkätens resultat för åren 1959—1975 — *Labour force survey: results of the labour force survey from the years 1959—1975*. (13,—)
62. Kotitaloustiedustelu 1976, osa I: Kotitalouksien kulutusmenot, osa II: Kulutusmenot väestöryhmittäin. Kestokulutushyödykkeiden omistus, osa III: Elintarvikkeiden kulutusmäärät osa IV: Kulutusmenojen keskivirheet osa V: Kotitalouksien ilmaispalvelut — Hushållsbudgetundersökningen 1976, del I: Hushållens konsumtionsutgifter, del II: Konsumtionsutgifter enligt befolkningsgrupp. Ägandet av varaktiga konsumtionsvaror, del III: Livsmedelskonsumtion IV: Medelfel av konsumtionsutgifterna del V: Gratistjänsteförmånader — *Household survey 1976, volume 1: Household consumption expenditure, volume 2: Consumption expenditure by population group, Ownership of durable goods, volume 3: Consumption of foodstuffs IV: Standard errors of consumption expenditure volume V: Free social services*. (I 50,—) (II 32,—) (III 16,—) (IV 15,—) (V 11,—)
63. Väestön elinkeino: Väestö elinkeinon mukaan kunnittain vuosina 1880—1975 — Befolkningens näringsgren: Befolkning efter näringsgren åren 1880—1975 — *Population by Industry and Commune in 1880—1975*. (50,—)
64. Väestöennusteet 1978—2020: Koko maan väestöennusteet 1978—2020 ja väestöennusteet lääneittäin 1978—1990 — Befolkningsprognoser 1978—2020: Befolkningsprognoser för hela riket 1978—2020 och länsvís 1978—1990 — *Population projections 1978—2020: Population projections for the whole country in 1978—2020 and by province in 1978—1990*. (15,—)
65. Naisten asema — Kvinnornas ställning — *Position of Women*. (27,—)
66. Kansantalouden tilinpito: Uudistettu kansantalouden tilinpito vuosilta 1960—1978 — Nationalräkenskaper: Reviderade nationalräkenskaper för åren 1960—1978 — *National Accounts: Revised National Accounts for 1960—1978*. (22,—)
67. Ympäristötilasto 1980 — Miljöstatistik 1980 — *Environmental statistics 1980*. (40,—)
68. Julkisen sektorin talous ja toiminta — *Public Sector Finances and Activities*. (25,—)
69. Alueilinpito 1976 ja 1978: Tuotanto, työllisyys ja kiinteän pääoman bruttomuodostus lääneittäin vuosina 1976 ja 1978 — Regionalräkenskaper 1976 och 1978: Produktionen, sysselsättningen och den inhemska bruttbildningen av fast kapital länsvís åren 1976 och 1978 — *Regional Accounting 1976 and 1978: Production, Employment and Gross Domestic Fixed Capital Formation by Provinces in 1976 and 1978*. (32,—)
70. Väestöennusteet 1981—2020. Koko maan väestöennusteet 1981—2020 — Befolkningsprognoser 1981—2020. Befolkningsprognoser för hela landet 1981—2020 — *Population Projections 1981—2020. Population Projections for the Whole Country in 1981—2020*. (13,—)
- 71. Kotitaloustiedustelu. 1981 Osa I Liite 1: Kotitalouksien kulutusmenot alueittain. Liite 2: Kotitalouksien kulutusmenot sosioekonomisen aseman mukaan — Hushållningsbudgetundersökningen. 1981 Del I Bilaga 1: Hushållens konsumtionsutgifter efter område. Bilaga 2: Hushållens konsumtionsutgifter efter socioekonomisk ställning. (Liite 1 — Bilaga 1 23,—) (Liite 2 — Bilaga 2 24,—)
- 72. Naisten asema — Kvinnornas ställning — *Position of Women*. (60,—)

Tilastokeskuksen tutkimuksia — Statistikcentralens undersökningar — Studies of Central Statistical Office

60. Tuotantomenetelmien kehittäminen, Tilastokeskuksen pitkän tähtäyksen suunnitelman erillisselvitys. (10,—)
61. Kansantalouden tilinpito: maa-, metsä- ja kalatalous sekä metsästys kansantalouden tilinpidossa — Jord- och

- skogsbruk, fiske och jakt i nationalräkenskaperna — *Agriculture, forestry, fishing and hunting in national accounts*. (10,—)
62. Kansantalouden tilinpito, Neljännesvuosittainen kansantalouden tilinpito — *Quarterly National Accounts*. (10,—)
 63. Kansantalouden tilinpito: rakenne, määritelmät ja luokitukset. (36,—)
 64. Työttömyyden keston mittaaminen Suomessa. (20,—)
 65. Suomalaisien ajankäyttö 1979. (15,—)
 65. *Use of time in Finland*. (15,—)
 66. Opettajien työmäärätutkimus 1979. (35,—)
 66. Lärarnas arbetsmängd. Grundskolan, Gymnasiet, Övningskolorna, Aftonläroverken. (38,—)
 67. Palkansaajien ansio- ja tulotason kehityksen mittaaminen. (18,—)
 68. Tilastollinen tietohuolto 1980-luvulla — *Statistical Information Service in the 1980's*. (10,—)
 69. Valtion tulot ja menot lääneittäin 1978. (15,—)
 69. Statens inkomster och utgifter länsvis 1978. (15,—)
 70. Rakennuskustannusindeksi 1980 = 100 — Byggnadskostnadsindexarna 1980 = 100 — *Building Cost Indices 1980 = 100*. (10,—)
 71. Tilastokeskuksen pitkän tähtäyksen runkosuunnitelma. (12,—)
 72. Kansantalouden tilinpito, Yritykset kansantalouden tilinpidossa — *National Accounts: Enterprises in National Accounts*. (15,—)
 73. Kansantalouden tilinpito, Rakennustoiminta kansantalouden tilinpidossa — *National Accounts: Construction in National Accounts*. (26,—)
 74. Kansantalouden tilinpito, Teollinen toiminta kansantalouden tilinpidossa — *National Accounts: Manufacturing and Related Industries in National Accounts*. (18,—)
 75. Tie- ja maarakennuskustannusindeksit 1980 = 100 — Väg- och jordbyggnadsindexarna 1980 = 100. (10,—)
 76. Teollisuustuotannon volyymi-indeksin laskenta. (22,—)
 77. Voittoa tavoittelemattomat yhteisöt kansantalouden tilinpidossa — *Non-profit Institutions in National Accounts*. (18,—)
 78. Markkinaton tuotanto, hyvinvointi ja kansantalouden tilinpito — *Non-Market Production, Welfare and National Accounting*. (18,—)
 79. Väestökehitys ja kotitalouksien kulutusmenot — *Demographic Development and Household Consumption Expenditure*. (15,—)
 80. Tapaturmat ja väkivalta 1980: Haastattelututkimus tapaturmien ja väkivallan yleisyydestä sekä terveyshaitoista. (48,—)
 80. *Accidents and Violence 1980: A Survey of the Incidence of Accidents, Criminal Violence and the Resulting Injuries*. (48,—)
 81. *Demographic Transition and Socio-economic Development in Finland 1971–1978 — a Multivariate Analysis*. (20,—)
 82. Muuttoliike. Maassamuuton syyt 1977–78. (25,—)
 83. Suomen kansantalouden tilinpitoa sata vuotta. (18,—)
 84. Korkeakouluopiskelu: Korkeakoulututkinnot ja opintojen keskeyttäminen 1966–1979 — *University Studies: University Degrees and Interruption of Studies 1966–1979*. (21,—)
 85. Kansantalouden tilinpito: Liikenne kansantalouden tilinpidossa — *National Accounts: Transport and Communication in National Accounts*. (18,—)
 86. Nettohintaindeksi 1977 = 100 — *Net price Index 1977 = 100*. (10,—)
 87. Vuoden 1980 kuntien kalleustutkimus. (26,—)
 87. Dyrortsundersökningen 1980. (26,—)
 88. Talonrakennustoiminnan volyymi-indeksi 1980 = 100 — Husbyggnadsverksamhetens volymindeksi 1980 = 100 — *Volume Index of Building Construction 1980 = 100*. (18,—)
 89. Johdonmukaisuus ja ristiiriä — *Attitude Change and Brainwashing*. (10,—)
 90. *Future Trends of Data Management: Data Management in the 1980s. Integration of Data, Applications and the Mass Media*. (10,—)
 91. *The 1979 Time Use Study method*. (10,—)
 92. Aikuislaskentaa osallistuminen 1980. (27,—)
 93. Piilorikollisuus. Haastattelututkimus henkilöön kohdistuneesta ilmitulleesta rikollisuudesta ja piilorikollisuudesta. (19,—)
 - 93. *Hidden Criminality. A Survey on Reported and Unreported Offences Against the Person*. (19,—)
 94. Väestön tutkinto- ja koulutusrakenne-ennuste 1981–1995. (32,—)
 95. Kansantalouden tilinpito, Investoinnit kansantalouden tilinpidossa — *National Accounts, Investments in National Accounts*. (18,—)
 96. Rikosvahingot 1980, Otantatutkimus poliisin tietoon tulleista omaisuus- ja väkivaltarikoksista. (19,—)
 - 96. *Crime Damages 1980. A Study of Property Offences and Violent Offences Reported to the Police*. (19,—)
 97. Ammatillinen liikkuvuus Suomessa 1970/1975 — *Occupational Mobility in Finland 1970/1975*. (26,—)
 98. Suomen ruotsinkielinen väestö vuosina 1980–2020 — *Finlands svenskspråkiga befolkning åren 1980–2020*. (11,—)
 99. Luotettavuustutkimus. Väestö- ja asuntolaskenta 1980: Selvitys mittaus- ja käsittelyvirheistä — *Evalueringssstudie. Folk- och bostadsräkningen 1980: Utredning av mätfel och bearbetningsfel*. (54,—)
 101. *Use of Time in Hungary and in Finland. Comparison of results of time budget surveys by the Central Statistics Offices of Finland and Hungary*. (16,—)
 102. *Air Quality Statistics: methods and principles; Finland-Hungary-Sweden*. (30,—)
 103. Kansantalouden tilinpito. Aluutilinpito 1976 ja 1978: menetelmät ja tulosten analyysi — *National Accounts. Regional Accounting 1976 and 1978: Methods and Analysis*. (28,—)
 - 104. Tilastojen laadun tutkiminen. Tilastokeskuksen laatupäivän esitelmät. (26,—)

3. Käsikirjoja — Handböcker — Handbooks

1. Koulutusluokitus. Viides uusittu laitos 31.12.1981 — Utbildningsklassificering 31.12.1981. 5:e förnyade upplagan. (32,—)
3. Tilasto-opas 1982. Uusittu laitos. (20,—)
- 4. Toimialaluokitus (TOL) — Näringsgrensindelningen (NI) — *Standard industrial classification (SIC)*. Uusittu laitos 1979 2. painos. (25,—)
5. Instituutionaalisten sektorien luokitus — Den institutionella sektorindelningen. (3,50)
6. Rahoitusvaateiden luokitus — Klassificering av finansobjekt — *Classification of financial assets and liabilities*. (2,—)
7. Tilastohaastattelijan opas 1980. Toinen laitos. (7,—)
7. Statistikintervjuarens guide 1980. Andra upplagan. (7,—)
8. Guide to Finnish statistics 1977. (10,—)
9. Siviiliasian nimikkeistö 1982 — Nomenklatur för civilmål 1982. (10,—)
10. Yhteisöjen tehtävälukitus: julkisyhteisöjen ja yksityisten voittoa tavoittelemattomien yhteisöjen tehtävälukitukset — *Classification of the functions of government and private non-profit*. (7,—)
11. Pääasiallisen toiminnan ja toimeentulolähteen luokitukset — Klassificering av befolkningen efter huvudsaklig verksamhet och inkomstkälla — *Classification of the population by type of activity and by main source of livelihood*. (3,—)
- 12. Väestötilastollinen valtio- ja maa-alue-luokitus — Klassificering av stater och landområden inom individstatistiken — *Classification of countries and areas in demographic statistics*. (5,—)
13. Väestö- ja asuntolaskenta 1980, Tietosisältö, tulosteet. (5,—)
14. Ammattiluokitus 1980 — Yrkesklassificering 1980 — *Classification of occupations 1980*. (40,—)
15. Kotitaloustavaroiden ja -palvelusten luokitus — Klassificering av hushållsvaror och -tjänster — *Classification of Household Goods and Services*. (12,—)
16. Rakennusluokitus: Rakennus-, huoneisto- ja toimitilaluokitus — Byggnadsklassificering: Klassificering av byggnader, lägenheter och lokaler — *Classification of Buildings: Classification of Buildings, Apartments and Business/Other Premises*. (12,—)
17. Sosioekonominen asema -luokitus. Ammattiasemaluokitus — Klassificering av socioekonomisk ställning. Klassificering av yrkesställning — *Classification of Socio- Economic Status. Classification of Occupational Status*. (10,—)
18. Demografiset ja sosiaaliset perusluokitukset — Demografiska och sociala grundklassificeringar — *Demographic and Social Basic Classification*. (9,—)
19. Kotitalous-, asuntokunta- ja perheluokitukset — Klassificeringar av hushåll, bostadshushåll och familjer — *Classifications of Households, Household-Dwelling Units, and Families*. (9,—)

Tätä julkaisua myy

**VALTION
PAINATUSKESKUS**

Postimyynti

PL 516
00101 HELSINKI 10
Vaihde (90) 539 011

Kirjakaupat Helsingissä

Annankatu 44
(Et. Rautatiekadun kulma)
Vaihde (90) 17 341

Eteläesplanadi 4
Puh. (90) 662 801

Denna publikation säljes av

**STATENS
TRYCKERICENTRAL**

Postförsäljning

PB 516
00101 HELSINGFORS 10
Växel (90) 539 011

Bokhandlar i Helsingfors

Annegatan 44
(i hörnet av S. Järnv.g.)
Växel (90) 17 341

Södra esplanaden 4
Tel. (90) 662 801

This publication can be
obtained from

**GOVERNMENT
PRINTING CENTRE**

Mail-order business

P.O.Box 516
SF-00101 HELSINKI 10
Phone (90) 539 011

Bookshops in Helsinki

Annankatu 44
Phone (90) 17 341

Eteläesplanadi 4
Phone (90) 662 801