

F12.5

# Metsätyöntekijöiden vuosiansiot

## 1992





# Metsätyöntekijöiden vuosiansiot 1992

Huhtikuu 1993



---

Tiedustelut - Förfrågningar:

Tuula Muhonen  
puh. (90) 17 341

Kansikuva: Gorilla

Painopaikka:  
Painatuskeskus Oy,  
Pikapaino, Annankatu 44  
00100 Helsinki

Helsinki 1993

## Sisällysluettelo

1.	Yhteenveto .....	3
1.1.	Vuosiansiot .....	3
1.2.	Vuodessa tehtyjen työpäivien määrä .....	5
2.	Tiedustelun menetelmä .....	7
2.1.	Tietojen keruumenetelmä .....	7
2.2.	Tilastointijakso .....	7
2.3.	Tiedustelun kohde .....	7
2.4.	Tiedustelun sisältö .....	8
2.5.	Käytetyt luokitukset .....	8
2.6.	Ansiökäsité .....	9
2.7.	Peittävyys .....	10

## Taulukot

1.	Metsätyöntekijöiden työpäivien kuukausikeskiarvot ja vaihtelu kuukausittain vuonna 1991 ja 1992 .....	11
2A.	Metsätyöntekijöiden työpäivät vuosityöpäiväluokittain työnantajaryhmän, palkkausalueen, palvelussuhteen, ikäryhmän ja sukupuolen mukaan vuonna 1991 ja 1992 .....	12
2B.	Metsätyöntekijöiden työpäivien lukumäärät vuosityöpäiväluokittain työolajin ja palkkausmuodon mukaan vuonna 1991 ja 1992 .....	13
3.	Metsätyöntekijät työnantajaryhmän, palkkausalueen, ikäryhmän ja sukupuolen mukaan vuonna 1991 ja 1992 .....	15
4A.	Yli 200 työpäivää tehneiden metsätyöntekijöiden vuosiansiot työnantajaryhmän ja palkkausalueen mukaan vuonna 1991 ja 1992 .....	16
4B.	Yli 200 työpäivää tehneiden metsätyöntekijöiden vuosiansiot ikäryhmän ja palkkausalueen mukaan vuonna 1991 ja 1992 .....	18
5.	Yli 200 työpäivää tehneiden metsätyöntekijöiden kokonaisvuosiansioiden desiilit ja keskihajonta työnantajaryhmän, palkkausalueen, työsuhteen, ikäryhmän ja sukupuolen mukaan vuonna 1991 ja 1992 .....	20

# Metsätyöntekijöiden vuosiansiot 1992

## 1. Yhteenveto

### 1.1. Vuosiansiot

Yli 200 työpäivää vuodessa metsätöitä tehneiden työntekijöiden keskimääräiset vuosiansiot olivat 96 437 markkaa vuonna 1992.

Vuosiansiot ovat nousseet edellisestä vuodesta 5,8 prosenttia. Kuluttajahintaindeksillä jaettuna saadaan reaalisiksi ansioiden nousuksi 3,2 prosenttia.

Metsätyöntekijöiden vuosiansioiden kehitys vuodesta 1985 alkaen				
Vuosi	Tehdyn työajan ansio	Muutos edellisestä vuodesta %	Kokonaisansio	Muutos edellisestä vuodesta %
1985	48 139	..	60 299	..
1986	50 250	4,4	62 509	3,7
1987	52 603	4,7	66 564	6,5
1988	56 595	7,6	72 100	8,3
1989	63 117	11,5	81 045	12,4
1990	66 688	5,7	83 005	2,4
1991	73 481	10,2	91 120	9,8
1992	74 318	1,1	96 437	5,8

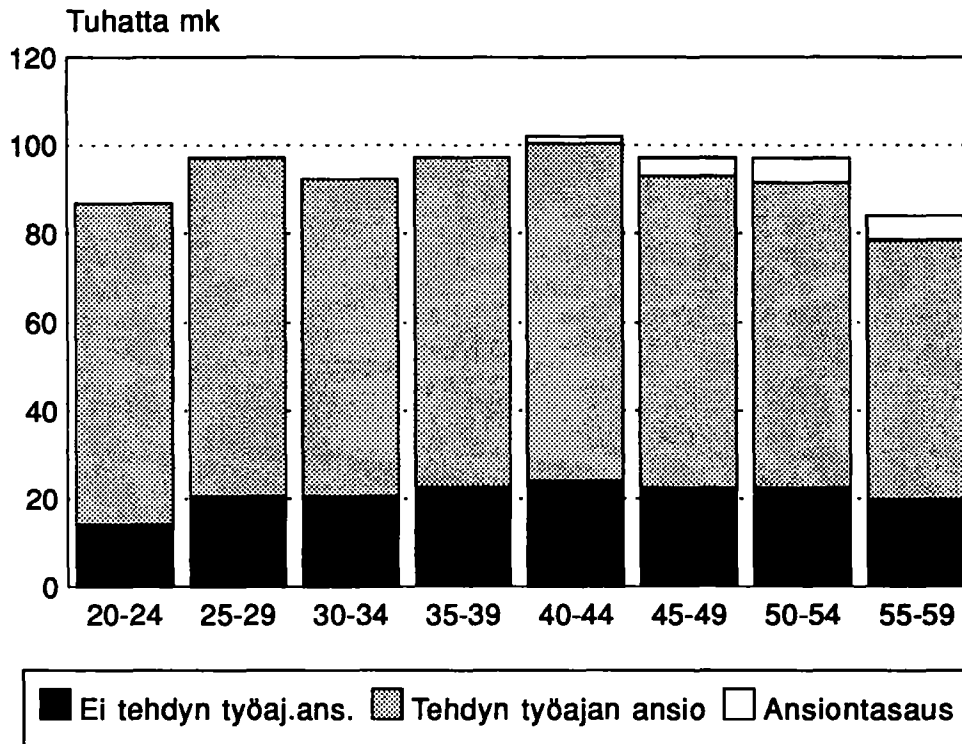
Kokonaisansioista oli 74 318 mk ns. tehdyn työajan ansioita, joihin kuuluvat työpalkka ilman työväliseen osuutta<sup>1)</sup>, olosuhdelisät, ylityöansiot, työnestymisen ajalta maksettava palkka sekä yli 40-vuotiaille metsätyöntekijöille maksettava ansiontasaus.

Kokonaisansioon sisältyvien muiden kuin tehdyn työajan ansioiden osuus oli 22 119 markkaa eli 22,9 prosenttia. Näistä suurin yksittäinen erä oli lomapalkka 14 807 markkaa. Sen osuus kokonaisansioista oli 15,3 prosenttia.

Yli 200 työpäivää vuodessa tehneiden työntekijöiden keskimääräinen vuosiansio v. 1992		
	Markkaa	%
<b>Tehdyn työajan ansio</b>	74 318	77,1
Ansiontasaus	1 998	2,0
Ylityökorvaus	173	0,2
<b>Muut kuin tehdyn työajan ansiot</b>	22 119	22,9
Lomapalkka	14 807	15,3
Matka-ajan palkka	966	1,0
Sairausajan palkka	554	0,6
Korvaus työnantajan auton kuljettamisesta	469	0,5
Muut ei tehdyn työajan ansiot	5 323	5,5
<b>Vuosiansiot yhteensä</b>	<b>96 437</b>	<b>100,0</b>

<sup>1)</sup> Työväliseen osuus on määritelty Metsäntutkimuslaitoksen tekemän metsurin työvälinetutkimuksen perusteella.

## Metsätyöntekijöiden kokonaisvuosiansiot ja ansiontasaus ikäryhmittäin vuonna 1992



Ikäryhmittäin tarkasteltaessa suurimmat kokonaisansiot olivat 40-44 vuotiailla 101 874 markkaa. Ansiot laskivat sekä nuorempiin että vanhempiin ikäryhmiin mentäessä ollen 55-59 vuotiailla 83 961 markkaa ja 20-24 vuotiailla 86 804 markkaa. Ansiontasaus nosti enimmillään 12,6 prosenttia ansioita.

Tilaston luvut perustuvat atk:ta palkanlaskennassaan käyttävien yritysten toimittamaan aineistoon, jota käytetään neljännesvuosittaisessa metsätyöntekijöiden palkkatilastossa.

Vuonna 1992 oli aineistossa palkkatietoja 14 912 työntekijästä. Vuositalastoa varten on poimittu ne työntekijät, jotka ovat tehneet vähintään 200 työpäivää. Tällaisia työntekijöitä oli vuonna 1992 tilaston mukaan 526. Edellisenä vuonna vastaava luku oli 955.

Vuosityöntekijöistä 39,4 prosenttia oli Metsäteollisuus ry:n jäsenyritysten palveluksessa, valtion osuus oli 48,1 prosenttia ja muiden työnantajien 12,5 prosenttia.

**Metsätyöntekijöiden jakautuminen palkkausalueen ja työnantajaryhmän mukaan vuonna 1992**

Palkkausalue	Yhteensä	Valtio	MT:n jäsenet	Muut
Palkkausalue 1	152	145	-	7
Palkkausalue 2	38	33	5	-
Palkkausalue 3	336	75	202	59
Yhteensä	526	253	207	66

Eniten vuosityöntekijöitä oli palkkausalueella 3 noin 64 prosenttia. Palkkausalueella 1 oli työntekijöistä noin 29 prosenttia ja vähiten palkkausalueella 2, jossa työntekijämäärä oli 38 eli noin 7 prosenttia.

Viime vuodesta yli 200 työpäivää tehneiden työntekijöiden lukumäärä putosi runsaalla 40 prosentilla kaikissa työnantajaryhmissä

**Metsätyöntekijöiden lukumäärä ja vuosiansio sekä %-osuudet työnantajaryhmittäin, palkkausalueittain ikäryhmän ja sukupuolen mukaan vuonna 1992.**

	Lukumäärä	%-osuus	Vuosiansio	%-osuus yleis-keskiarvosta
<b>Työnantajaryhmä</b>				
Valtio	253	48,1	102 899	106,7
MT:n jäsenet	207	39,4	91 057	94,4
Muut	66	12,5	88 540	91,8
<b>Palkkausalue</b>				
1	152	28,9	104 722	108,6
2	38	7,2	105 531	109,4
3	336	63,9	91 660	95,0
<b>Ikäryhmä</b>				
18-19	-	-	-	-
20-24	8	1,5	86 804	90,0
25-29	50	9,5	97 078	100,7
30-34	69	13,1	92 270	95,7
35-39	109	20,7	97 095	100,7
40-44	107	20,3	101 874	105,6
45-49	89	16,9	97 078	100,7
50-54	62	11,8	96 974	100,6
55-59	29	5,5	83 961	87,1
60-65	3	0,6	79 889	82,8
Miehet	514	97,7	97 061	100,6
Naiset	12	2,3	69 699	72,3
Yhteensä	526	100,0	96 437	100,0

## 1.2. Vuodessa tehtyjen työpäivien määrä

Yli 200 työpäivää vuodessa tehneitä metsätyöntekijöitä oli v. 1992 3,5 % koko tilastoaineistosta. Heidän lukumääränsä väheni 429:lla vuodesta 1991. Eniten väheni yli 210 työpäivää tehneiden osuus lähes 50 %. 180-200 työpäivää vuodessa tehneitä työntekijöitä oli 955.

Yli 200 työpäivää tehneiden työpäivien osuus on 9,1 prosenttia kaikista metsätyöpäivistä. Seuraavissa taulukoissa työntekijämääriä ja työpanosta kuvaavat luvut on laskettu koko aineistosta, jossa siis ovat mukana myös vähemmän kuin 200 työpäivää tehneet metsätyöntekijät.

Taulukko A. Työntekijöiden ja työpäivien määrä vuosityöpäiväluokittain

Vuosityöpäiväluokka	Lukumäärä	Prosentti-osuus	Työpäiviä	Prosentti-osuus
1- 50	5 986	40,2	123 150	10,0
51-100	3 293	22,1	247 375	20,0
101-150	2 626	17,7	325 985	26,3
151-200	2 447	16,5	428 937	34,6
yli 200	526	3,5	112 518	9,1
<b>Yhteensä</b>	<b>14 912</b>	<b>100,0</b>	<b>1 237 968</b>	<b>100,0</b>

Työlajeittain tarkasteltuna (taulukko B) voidaan todeta, että puutavaran valmistuksen osuus on korkein 151-200 työpäivää tehneillä. Heillä toiseksi suurin on metsänhoitotöiden osuus.

Yli 200 työpäivää tehneiden työpanoksen rakenne ei paljon poikkea keskimääräisestä rakenteesta. Poikkeavin ryhmä on 1 - 50 työpäivää tehneet, joilla korostuu metsänhoito- ja muiden metsätöiden sekä taimitarhatöiden osuus.

Taulukko B. Vuosityöpäivien jakaantuminen vuosityöpäiväluokkiin työläjin mukaan

Työlaji	1 - 50	51 - 100	101 - 150	151 - 200	Yli 200	Yhteensä
Puutavaran valmistus	27,8	44,9	64,3	73,2	53,5	58,9
Metsänhoitotyöt	25,9	13,0	12,5	13,4	12,7	14,3
Metsäkonetyöt	0,7	0,5	0,7	0,3	1,8	0,6
Muut metsätyöt	23,5	23,0	15,7	8,7	22,0	16,1
Uittotyöt	2,0	2,5	0,8	0,7	0,5	1,2
Taimitarhatyöt	20,1	16,1	5,9	3,6	9,5	8,9
<b>Yhteensä</b>	<b>100</b>	<b>100,0</b>	<b>100,0</b>	<b>100,0</b>	<b>100,0</b>	<b>100,0</b>

Taulukko C. Metsätyöntekijät työnantajaryhmän, palkkausalueen, ikäryhmän ja sukupuolen mukaan v. 1992

Ryhmä	1 - 50 työpäivää tehneet	51 - 100 työpäivää tehneet	101 - 150 työpäivää tehneet	151 -200 työpäivää tehneet	Yli 200 työpäivää tehneet	Työntekijät Yhteensä
<b>Työnantajaryhmä</b>						
Valtio	36,4	18,4	14,4	25,3	5,5	100,0
MT:n jäsenet	25,8	25,7	26,5	18,6	3,4	100,0
Muut	66,0	21,0	8,0	3,4	1,6	100,0
<b>Palkkausalue</b>						
Palkkausalue 1	44,6	22,2	14,3	16,1	2,8	100,0
Palkkausalue 2	32,5	21,1	16,7	25,3	4,4	100,0
Palkkausalue 3	38,2	22,2	19,9	15,8	3,9	100,0
<b>Ikäryhmä</b>						
-19	90,2	7,6	2,2	-	-	100,0
20-24	71,1	19,2	6,8	2,4	0,5	100,0
25-29	48,7	21,5	15,0	11,4	3,4	100,0
30-34	36,4	24,5	18,9	16,1	4,1	100,0
35-39	29,1	23,4	21,5	20,9	5,1	100,0
40-44	29,7	22,2	22,1	21,4	4,6	100,0
45-49	26,9	22,8	16,7	24,5	4,6	100,0
50-54	25,5	25,3	22,2	23,0	4,0	100,0
55-59	34,3	25,2	20,3	17,1	3,1	100,0
60-65	45,4	30,4	12,1	11,1	1,0	100,0
<b>Sukupuoli</b>						
Miehet	36,1	21,8	19,4	18,7	4,0	100,0
Naiset	67,0	24,2	6,3	1,9	0,6	100,0
<b>Yhteensä</b>	40,2	22,1	17,7	16,5	3,5	100,0

## 2. Tiedustelun menetelmä

### 2.1. Tietojen keruumenetelmä

---

#### Neljännesvuositilasto

Nykyisessä muodossa metsätyöntekijöiden palkkatilasto on laadittu vuoden 1984 alusta lähtien työsuojeluhallituksen 9.10.1980 asettaman metsäpalkkojen tilastointiprojektin mukaan. Metsäalan työnantajat, jotka käyttävät atk:ta palkanlaskennassa, toimittavat palkanlaskentakeskukseensa palkanlaskenta-aineiston lisäksi tiedot työlajeista, palkkausmuodoista, työpäivistä ja tehdyistä työtunneista niiltä osin kuin ne ovat saatavissa. Laskentakeskus yhdistää tiedot ja toimittaa tiedoston kuukausittain Tilastokeskukseen. Aineistosta poistetaan virheelliset tiedot ja muodostetaan neljännesvuosittainen tiedosto, josta laaditaan neljännesvuositilasto.

Lisäksi työsuojeluhallitus on kerännyt vuoden 1987 loppuun asti II ja III neljännekseltä lomakkeella vastaavan sisältöisen aineiston otannalla lä-

hinnä metsänhoitoyhdistyksiltä, jotka eivät käytä atk:ta palkanlaskennassa. Otanta-aineistosta on tehty erillinen tiedosto, josta tehdyt taulukot on liitetty II ja III neljänneksen tilastoon.

#### Vuositalasto

Vuositalaston ansio- ja työpanostarkasteluja varten muodostetaan neljännesvuosittaisista tiedostoista yhdistämällä vuositiedosto. Siihen kerätään jokaiselle työntekijälle vuoden aikana tehdyt työpäivät ja määritellään vuosityöpäiväluokka. Samoin vakioidaan työntekijän työnantaja, työnantajaryhmä, palkkausalue, verotuskunta ja työsuhteen laatu sekä kerätään tehdyn työajan ansiot että muut ansioerät.

### 2.2. Tilastointijakso

---

Vuosiansiotilastossa on mukana kaikki tilastovuotta koskevat tietueet. Alkuvuoden nauhoilla saattaa olla joitakin tietueita, jotka sisältävät edellisen vuoden ansioeriä.

Vuonna 1992 tällaisten ansioiden osuus oli ensimmäisellä neljänneksellä 0,3 % ko. neljänneksen palkkasummasta. Vuonna 1991 vastaava prosenttiosuus oli 0,2 %.

### 2.3. Tiedustelun kohde

---

Tiedostoissa ovat mukana kaikki metsä- ja uittotalan työehtosopimuksen piiriin kuuluvat työntekijät, mutta tilastossa ovat mukana vain 18-65 vuotiaat.

## 2.4. Tiedustelun sisältö

---

Palkanlaskentakeskukset toimittavat aineiston Tilastokeskukseen työntekijäkohtaisina tietueina, joita tulee yleensä 2 - 4 kpl työntekijää kohti kuukaudessa. Tietue sisältää seuraavat tiedot:

### KIINTEÄ OSA:

Tilastoaika (kuukausi ja vuosi)  
Henkilötunnus (ikä ja sukupuoli)  
Työnantajaryhmä  
Työnantajan ly-tunnus  
Palkkausalue Verotuskunta (Kelan kuntakoodi)  
Työsuhteen vakinaisuus  
Palkanmaksujakso (alkamis- ja päättymispäivä ja -kuukausi)  
Palkkatekijäkoodi (Työlajikoodi) enintään 5 kpl  
Palkkatekijäkoodia vastaava ansio  
Lisäpalkkioiden lomakorvaukset

### VAIHTUVA OSA:

Piirikonttori, hoitoalue tai vastaava  
Tilittäjä  
Tosite  
Työlaji  
Palkkausmuoto  
Työpäivien lukumäärä  
Työmaatuntien lukumäärä  
Kokonaisansio, joka sisältää ansiontasauksen ja kulkemiskorvauksen  
Ansiontasaus  
Kulkemiskorvaus  
Lomakorvaus  
Työvälineen osuus (urakka ja osaurakkapalkkaisilla) tai  
työvälinekorvaus (aikapalkkaisilla)

## 2.5. Käytetyt luokitukset

---

### Palkkausmuoto

- urakka, palkkio- ja osaurakkapalkkainen työ
- päiväpalkkainen työ
- tuntipalkkainen työ.

Palkkausalujako muuttui metsä- ja uittoalan työehtosopimuksen mukaan maaliskuussa 1989. Aikaisemmat palkkausaluet 1 ja 2 yhdistettiin palkkausalueeksi 1, lisäksi tähän alueeseen liitettiin 18 kuntaa entiseltä palkkausalueelta 4. Entinen palkkausalue 3 muutettiin 2:ksi ja loput 4:stä 3:ksi. Nykyinen palkkausalujako käy ilmi oheisesta kartasta.

Työnantajat luokitellaan valtioon, Metsäteollisuus ry:n jäseniin ja muihin työnantajiin. Muihin työnantajiin luetaan yksityismetsätalouden työnantajaliiton jäsenet (mm Metsänhoitoyhdistykset), Keskusmetsälautakunta Tapio, kunnat ja muut Metsäteollisuus ry:hyn kuulumattomat yrittäjät.

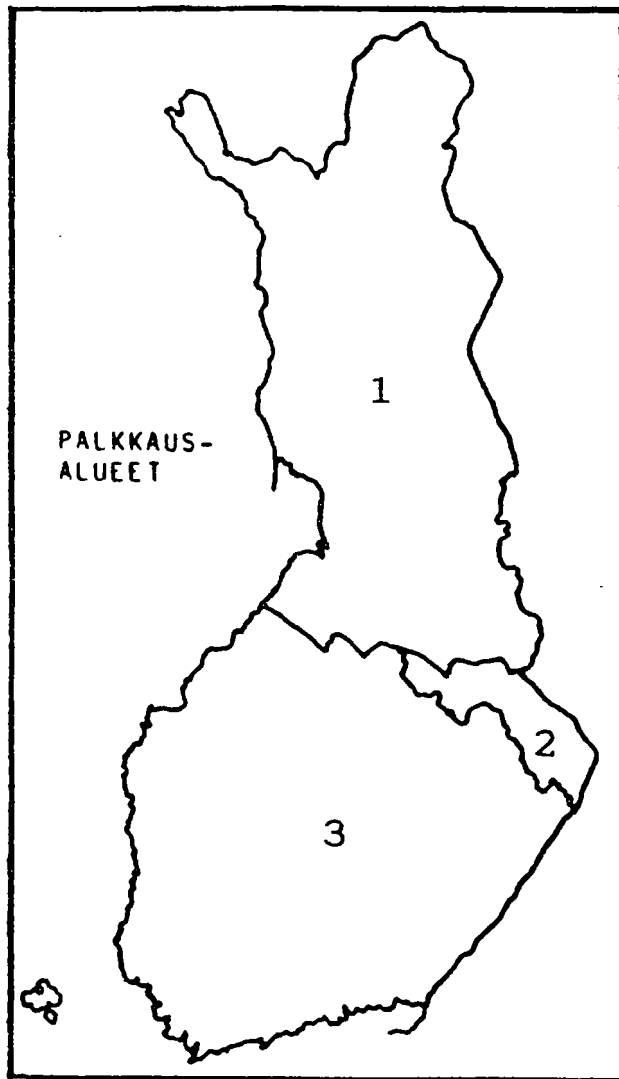
Työsuhteen vakinaisuuden mukaan työntekijät jaetaan vakinaisiin ja muihin.

Työntekijä on vakinainen, jos hänet on otettu toistaiseksi jatkumaan tarkoitettuun työsuhteeseen. Ryhmään muut kuuluvat kausi- ja tilapäiset työntekijät. Kausityöntekijä on metsätöissä vakinaisesti aina tiettyä aikana vuodesta ja tilapäinen on otettu työhön määräajaksi tai määrättyä työtä varten.

Työntekijät luokitellaan vuodessa tehtyjen työpäivien mukaan viiteen vuosityöpäiväluokkaan: 1-50, 51-100, 101-150, 151-200 ja yli 200 työpäivää vuodessa tehneet työntekijät.

Palkkatekijä- ja työlajikoodeina käytetään metsäpalkkojen tilastointiryhmän sopimia koodistoja. Työlajeina ovat puutavaran valmistus moottorisahaa käyttäen, metsänhoito-, metsäkone-, uitto- ja taimitarhatyöt. Metsänhoitotyöt, metsäkonetyöt ja muut metsätyöt jakaantuvat vielä alaryhmiin.

Erillisenä työlajina on vielä työnestyminen, kun työnteko on työnantajasta johtuvasta syystä estynyt.



Lisäksi taulukoissa käytetään luokituksena sukupuolta ja 5-vuotisikäryhmitystä.

## 2.6. Ansiokäsité

Neljännesvuosijulkaisussa ansiokäsitéenä on tehdyn työajan ansio ilman ylitöitä. Urakka- palkkio-, osaurakka- ja päiväpalkkaisista julkaistaan päiväansio, joka sisältää urakkapalkkaisilla puuta-

varan valmistuksessa olevilla työntekijöillä ansiontasausjärjestelmän mukaisen ansiontasauksen. Tuntipalkkaisista työntekijöistä julkaistaan säännöllisen työajan tuntiansio, joka sisältää vuorotyö- ja olosuhdelisät.

Vuositilastossa julkaistaan tehdyn työajan ansio ja kokonaisansio. Tehdyn työajan ansio sisältää työpalkan ilman työväliseen osuutta, ansiontasauksen ja ylityökorvaukset. Työpalkkaan laskeaan eri työlajeista saadut palkat, joista on vähennetty työväliseen osuus niillä työntekijöillä, joilla se sisältyy palkkaan, sekä uitto, taimitarha-, metsänhoito- ja metsäkonetöiden olosuhdelisät ja työnestymisen ajalta saadut ansiot.

Ei tehdyn työajan ansiot jakaantuvat lomapalkkaan, matka-ajan palkkaan ja korvaukseen työnantajan auton kuljettamisesta sekä muihin ei tehdyn työajan ansioihin. Lomapalkka sisältää loma-ajan palkan, lomaltapaluurahan ja lomakorvauksen. Matka-ajan palkkaan sisältyy sekä kulkemiskor-

vaus että korvaus työmatkaan käytetystä ajasta. Muihin ei tehdyn työajin ansioihin lasketaan mukaan säähaittakorvaus, arkipyhäkorvaus, korvaus vapaapäivistä henkilökohtaisen merkkipäivän johdosta, korvaus osallistumisesta luottamustoimiin, työsuojelutarkastuksiin ja koulutukseen sekä muut verolliset korvaukset. Vuodesta 1987 lähtien muihin ei tehdyn työajan ansioihin on laskettu myös työajan lyhentymisestä saadut korvaukset, jotka vuoden 1986 tilastossa sisältyivät työpalkkaan.

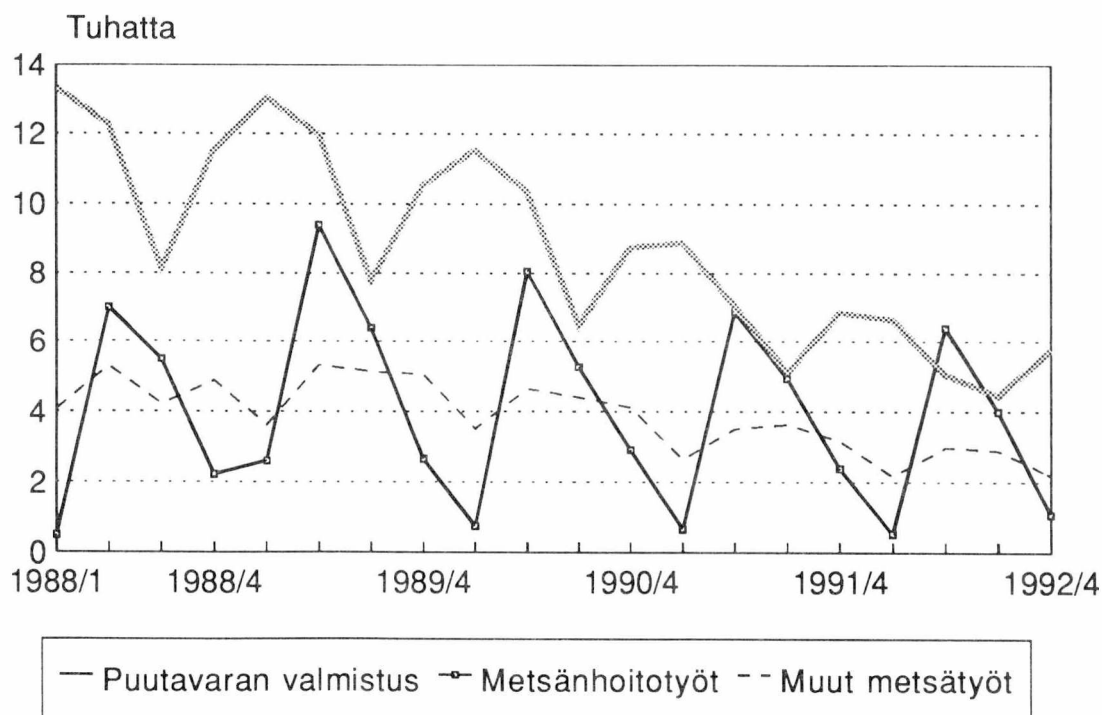
Verottomat korvaukset kuten työvälisekorvaus, kilometrikorvaus ja yöpymis- ja ylläpitokorvaus sekä työväliseen osuus eivät sisälly kumpaankaan ansiökäsitteseen.

## 2.7. Peittävyys

Metsätyöntekijöiden palkkatilastoon kuului neljänneksittäin noin 7 200 - 8 100 työntekijää. Työvoimatilaston työntekijöiden lukumäärä toi-

mialla metsätalous oli vastaavasti neljänneksittäin 10 200 - 11 400 välillä, joten peittävyudeksi saadaan noin 72 prosenttia.

Metsätyöntekijöiden määrä vuosina 1988 - 1992



Taulukko 1. Metsätyöntekijöiden työpäivien määrän kuukausikeskiarvo ja vaihtelu kuukausittain vuonna 1991

	Kk-keskiarvo	Tammikuu	Helmi-kuu	Maalis-kuu	Huhti-kuu	Touko-kuu	Kesä-kuu	Heinä-kuu	Elo-kuu	Syys-kuu	Loka-kuu	Marras-kuu	Joulukuu
Työnant.ryhmä	143486	156360	163400	146227	102765	145379	169979	74941	131048	164093	173162	153419	139560
Valtio	46746	38073	45366	45359	41188	45817	61941	29303	43176	55766	54927	52835	47202
MT:n jäsenet	76905	113061	113394	96311	52921	59739	64268	19011	59144	81728	93507	85460	84318
Muut	19835	5226	4640	4557	8656	39823	43770	26627	28728	26599	24728	15124	8040
Palkkausalue	143486	156360	163400	146227	102765	145379	169979	74941	131048	164093	173162	153419	139560
1	50773	48304	52181	50849	34307	43967	73333	33336	46267	62777	60690	55991	47254
2	9928	10052	9854	7299	7486	11336	12135	4293	10471	11873	12329	11655	10358
3	82649	97820	101277	87965	60837	89198	84353	37297	74310	89443	100126	85754	81921
Työsuhde	143486	156360	163400	146227	102765	145379	169979	74941	131048	164093	173162	153419	139560
Vakinainen	88678	110367	115727	100177	64607	76969	86363	20466	71438	103757	112986	104479	96433
Muu	52447	45422	46931	45342	36240	60533	76650	49092	55948	60084	60116	48895	43006
Työlaji	143486	156360	163400	146227	102765	145379	169979	74941	131048	164093	173162	153419	139560
Puutav.valmist.	78285	124818	130599	110744	62147	41739	34348	6140	42047	80662	105280	100019	100643
Metsänhoitotyöt	20496	3137	3299	4864	6983	47012	67877	18001	32171	29703	17242	10506	4456
Metsäkonetyöt	1750	1758	1629	1571	1131	1709	1869	1824	2098	2030	1823	2082	1470
Muut metsätyöt	25177	20103	19050	19559	18331	23430	34091	24037	30548	32993	30552	27649	21741
Uittotyöt	2426	755	969	970	919	2944	5106	6838	5125	2601	1288	966	637
Taimitarhatyöt	10044	1367	2095	2301	6928	23577	21946	15551	14615	11435	12020	4987	3393

Taulukko 1. Metsätyöntekijöiden työpäivien määrän kuukausikeskiarvo ja vaihtelu kuukausittain vuonna 1992

	Kk-keskiarvo	Tammikuu	Helmi-kuu	Maalis-kuu	Huhti-kuu	Touko-kuu	Kesä-kuu	Heinä-kuu	Elo-kuu	Syys-kuu	Loka-kuu	Marras-kuu	Joulukuu
Työnant.ryhmä	111388	167310	122419	114665	70168	117848	151343	69079	115928	105220	36873	127977	137583
Valtio	40878	53774	45315	47731	36388	42823	56144	26962	42276	37925	10446	45672	45085
MT:n jäsenet	53344	107763	73571	62718	27740	34401	44332	17014	47735	50601	20401	70572	83279
Muut	17142	5547	3533	4216	6040	40624	50867	25103	25917	16692	6026	11733	9173
Palkkausalue	111388	167310	122419	114665	70168	117848	151343	69079	115928	105220	36873	127977	137583
1	38812	53560	41849	37715	27754	38073	59264	28511	41178	38314	11338	46299	41844
2	8308	12147	8170	6724	5251	9549	13894	4921	9630	8403	1576	9612	9819
3	64257	101571	72400	70226	37161	70215	78185	35623	65120	58501	23959	72027	85888
Työsuhde	111388	167310	122419	114665	70168	117848	151343	69079	115928	105220	36873	127977	137583
Vakinainen	70920	127101	91479	83511	46072	58825	71244	22619	66792	70695	23866	90262	98529
Muu	40424	40187	30930	31154	24068	58684	80009	46446	49126	34517	13007	37715	39038
Työlaji	111388	167310	122419	114665	70168	117848	151343	69079	115928	105220	36873	127977	137583
Puutav.valmist.	61853	132890	95699	86716	44198	35097	21535	8646	42266	53624	25260	91684	104588
Metsänhoitotyöt	15284	3467	1627	2418	3613	28174	66833	16163	28097	20225	3023	5686	3866
Metsäkonetyöt	734	1036	686	500	409	875	956	987	1089	680	279	649	656
Muut metsätyöt	17990	20205	15821	15970	12254	17025	25457	22022	25047	17722	5430	20299	18633
Uittotyöt	1310	198	322	693	585	1310	3137	3651	2611	1727	332	723	426
Taimitarhatyöt	9380	2375	2096	2504	4275	30496	28577	14528	12877	7676	1248	3300	2607

Taulukko 2A. Metsätyöntekijöiden vuosityöpäivät työnantajaryhmän, palkkausalueen, palvelussuhteen, ikäryhmän ja sukupuolen mukaan vuonna 1991

	1 - 50	51 - 100	101 - 150	151 - 200	Yli 200	Työpäiviä yht.
<b>Työnantajiryhmä</b>						
Valtio	30459	58330	102529	220713	96839	508871
MT:n jäsenet	57944	130444	243755	351858	84747	868748
Muut	43983	50974	70113	35571	25087	225729
<b>Palkkausalue</b>						
1	47530	76804	137043	238619	66963	566961
2	4188	9256	18862	57170	15036	104513
3	80666	153687	260492	312352	124674	931872
<b>Työsuhde</b>						
Vakinainen	19746	84588	231004	491698	167531	994566
Muu	106776	148439	180228	113885	35951	585280
<b>Ikäryhmä</b>						
- 19	15286	10506	5172	1414	-	32378
20 - 24	22927	29108	25060	19585	6743	103423
25 - 29	18341	27889	38559	48583	19415	152787
30 - 34	15461	30620	54204	81785	35122	217192
35 - 39	15210	34390	70288	111342	38738	269967
40 - 44	15363	36675	74164	122418	39669	288288
45 - 49	10407	24269	55285	95217	27115	212292
50 - 54	9264	25823	56553	82841	24721	199203
55 - 59	7471	14718	30684	34691	11600	99164
60 - 65	2657	5751	6429	10266	3551	28654
<b>Miehet</b>	109553	211229	381886	593087	201271	1497027
<b>Naiset</b>	22833	28519	34512	15055	5402	106320
<b>Yhteensä</b>	132386	239747	416398	608142	206673	1603347

Taulukko 2A. Metsätyöntekijöiden vuosityöpäivät työnantajaryhmän, palkkausalueen, palvelussuhteen, ikäryhmän ja sukupuolen mukaan vuonna 1992

	1 - 50	51 - 100	101 - 150	151 - 200	Yli 200	Työpäiviä yht.
<b>Työnant.ryhmä</b>						
Valtio	36 063	63 628	81 384	207 709	52 862	441 647
MT:n jäs	36 999	118 860	201 599	195 055	44 380	596 893
Muut	50 088	64 887	43 002	26 174	15 276	199 428
<b>Palkkausalue</b>						
1	50 348	92 341	95 900	156 131	31 831	426 551
2	5 515	15 054	21 056	40 473	7 918	90 018
3	67 287	139 980	209 015	232 312	72 769	721 364
<b>Työsuhde</b>						
Vakinainen	20 692	95 607	209 536	371 704	95 351	792 889
Muu	102 283	151 643	116 362	57 186	17 167	444 645
<b>Ikäryhmä</b>						
-19	14 004	4 655	2 114	-	-	20 774
20-24	23 307	22 912	13 166	6 910	1 810	68 105
25-29	15 149	23 483	27 181	29 682	10 845	106 339
30-34	13 134	31 061	39 636	48 331	14 857	147 019
35-39	13 007	38 075	57 258	79 097	23 037	210 474
40-44	15 107	39 547	64 731	87 000	22 773	229 159
45-49	11 533	32 806	50 886	81 401	19 118	195 744
50-54	8 701	30 037	42 880	62 469	13 310	157 397
55-59	6 868	18 007	23 699	28 289	6 144	83 007
60-65	2 340	6 792	4 435	5 758	625	19 950
<b>Miehet</b>	97 287	211 961	310 753	422 273	109 789	1 152 065
<b>Naiset</b>	25 863	35 414	15 232	6 664	2 730	85 903
<b>Yhteensä</b>	123 150	247 375	325 985	428 937	112 518	1 237 968

Taulukko 2B. Metsätyöntekijöiden työpäivien määrä palkkausmuodon ja työlahin mukaan vuonna 1991

Vuosityöpäiväluokka	1 - 50	51 - 100	101 - 150	151 - 200	Yli 200	Työpäiviä yhteensä
Urakka ja osaurakka	74456	139584	266714	482549	127616	1090919
Puutavaran valmistus	45673	113159	230423	419760	103896	912911
Metsänhoitotyöt	19034	16615	27286	54883	16716	134534
Metsäkonetyöt	114	64	317	471	1252	2218
Muut metsätyöt	585	751	1870	4645	4865	12716
Uittotyöt	1874	3449	733	1127	144	7327
Taimitarhatyöt	7176	5546	6085	1663	743	21213
Päiväpalkkainen työ	27460	52949	86964	80116	47204	294693
Puutavaran valmistus	244	582	946	1416	413	3601
Metsänhoitotyöt	6752	10631	19477	20715	6688	64263
Metsäkonetyöt	761	858	1950	904	6230	10703
Muut metsätyöt	18174	38008	61258	55237	29790	202467
Uittotyöt	457	2116	2587	1707	3433	10300
Taimitarhatyöt	1072	754	746	137	650	3359
Tuntipalkkainen työ	30470	47214	62720	45477	31853	217735
Puutavaran valmistus	350	837	1883	1117	197	4383
Metsänhoitotyöt	2376	4776	10522	12434	5181	35289
Metsäkonetyöt	393	443	612	2335	2595	6378
Muut metsätyöt	6689	13628	18708	11775	5471	56271
Uittotyöt	3787	4971	1233	798	111	10900
Taimitarhatyöt	16876	22559	29763	17018	18298	104514
Palkkausmuodot yhteensä	132 386	239 747	416 398	608 142	206 673	1 603 347
Puutavaran valmistus	46 267	114 578	233 252	422 293	104 506	920 895
Metsänhoitotyöt	28 162	32 022	57 285	88 032	28 585	234 086
Metsäkonetyöt	1 268	1 365	2 879	3 710	10 077	19 299
Muut metsätyöt	25 448	52 387	81 836	71 657	40 126	271 454
Uittotyöt	6 118	10 536	4 553	3 632	3 688	28 527
Taimitarhatyöt	25 124	28 859	36 594	18 818	19 691	129 086

Taulukko 2B. Metsätyöntekijöiden työpäivien määrä palkkausmuodon ja työlajin mukaan vuonna 1992

Vuosityöpäiväluokka	1 - 50	51 - 100	101 - 150	151 - 200	Yli 200	Työpäiviä yhteensä
Urakka- ja osaurakkatyö	66 175	135 672	238 243	358 510	73 155	871 755
Puutavaran valmistus	33 585	109 314	208 680	313 235	60 007	724 821
Metsänhoitotyöt	22 874	17 294	25 189	39 597	8 898	113 852
Metsäkonetyöt	166	46	91	468	725	1 496
Muut metsätyöt	1 268	1 430	1 883	3 899	3 326	11 806
Uittotyöt	168	285	430	330	129	1 342
Taimitarhatyöt	8 114	7 303	1 970	981	70	18 438
<b>Päiväpalkkainen työ</b>	<b>28 484</b>	<b>57 194</b>	<b>57 180</b>	<b>40 651</b>	<b>21 114</b>	<b>204 623</b>
Puutavaran valmistus	128	728	705	658	130	2 349
Metsänhoitotyöt	6 687	11 403	11 372	11 086	3 679	44 227
Metsäkonetyöt	633	1 091	2 074	590	1 260	5 648
Muut metsätyöt	19 583	41 725	40 788	25 409	15 506	143 011
Uittotyöt	1 075	1 259	1 646	2 594	192	6 766
Taimitarhatyöt	378	988	595	314	347	2 622
<b>Tuntipalkkainen työ</b>	<b>28 491</b>	<b>54 509</b>	<b>30 562</b>	<b>29 776</b>	<b>18 249</b>	<b>161 590</b>
Puutavaran valmistus	503	1 013	356	293	112	2 276
Metsänhoitotyöt	2 336	3 479	4 234	6 769	1 684	18 502
Metsäkonetyöt	65	167	104	267	47	649
Muut metsätyöt	8 075	13 696	8 587	7 846	5 932	44 137
Uittotyöt	1 264	4 672	655	251	213	7 056
Taimitarhatyöt	16 249	31 482	16 627	14 350	10 262	88 970
<b>Palkkausmuodot yhteensä</b>	<b>123 150</b>	<b>247 375</b>	<b>325 985</b>	<b>428 937</b>	<b>112 518</b>	<b>1 237 968</b>
Puutavaran valmistus	34 216	111 055	209 741	314 186	60 249	729 446
Metsänhoitotyöt	31 897	32 176	40 795	57 452	14 261	176 581
Metsäkonetyöt	864	1 304	2 269	1 325	2 032	7 793
Muut metsätyöt	28 926	56 851	51 258	37 154	24 764	198 954
Uittotyöt	2 507	6 216	2 731	3 175	534	15 164
Taimitarhatyöt	24 741	39 773	19 192	15 645	10 679	110 030

Taulukko 3. Metsätyöntekijät työnantajaryhmän, palkkausalueen, ikäryhmän ja sukupuolen mukaan v. 1991

Vuosityöp. luokka	1 - 50	51 - 100	101 - 150	151 - 200	Yli 200	Yhteensä
<b>Työnant.ryhmä</b>						
Valtio	1 375	781	827	1 238	461	4 685
MT:n jäsenet	2 657	1 769	1 930	2 045	382	8 787
Muut	2 397	672	564	199	112	3 947
<b>Palkkausalue</b>						
1	2 261	1 027	1 081	1 364	314	6 052
2	190	109	133	284	68	784
3	3 977	2 086	2 107	1 834	573	10 582
<b>Ikäryhmä</b>						
-19	800	131	38	6	-	977
20-24	1 105	400	201	103	27	1 837
25-29	853	374	295	274	88	1 885
30-34	734	398	430	454	161	2 178
35-39	690	453	551	635	180	2 509
40-44	751	486	588	693	180	2 698
45-49	497	341	443	549	126	1 956
50-54	450	344	461	497	121	1 874
55-59	365	209	258	207	55	1 094
60-65	184	86	56	64	17	411
<b>Miehet</b>	5 227	2 838	3 029	3 395	931	15 429
<b>Naiset</b>	1 202	384	292	87	24	1 990
<b>Yhteensä</b>	6 429	3 222	3 321	3 482	955	17 419

Taulukko 3. Metsätyöntekijät työnantajaryhmän, palkkausalueen, ikäryhmän ja sukupuolen mukaan v. 1992

Vuosityöp. luokka	1 - 50	51 - 100	101 - 150	151 - 200	Yli 200	Yhteensä
<b>Työnant.ryhmä</b>						
Valtio	1 671	844	661	1 158	253	4 591
MT:n jäsenet	1 587	1 582	1 630	1 149	207	6 159
Muut	2 728	867	335	140	66	4 162
<b>Palkkausalue</b>						
1	2 434	1 213	780	881	152	5 471
2	279	181	144	217	38	860
3	3 273	1 899	1 702	1 349	336	8 581
<b>Ikäryhmä</b>						
-19	795	67	19	-	-	886
20-24	1 166	315	111	40	8	1 644
25-29	720	319	222	168	50	1 483
30-34	618	416	320	274	69	1 703
35-39	624	500	461	447	109	2 148
40-44	691	517	515	499	107	2 330
45-49	515	436	406	468	89	1 917
50-54	396	393	344	356	62	1 553
55-59	322	237	191	161	29	942
60-65	139	93	37	34	3	306
<b>Miehet</b>	4 657	2 813	2 501	2 408	514	12 923
<b>Naiset</b>	1 329	480	125	39	12	1 989
<b>Yhteensä</b>	5 986	3 293	2 626	2 447	526	14 912

Taulukko 4A. Yli 200 työpäivää tehneiden metsätyöntekijöiden vuosiansiot ilman korvausluontoisia eriä v. 1991

Työnantajaryhmä	Valtio	MT:n jäsenet	Muut	Yhteensä
Työpalkka ilman työväl. osuutta	71 173,1	72 317,5	69 637,0	71 450,7
Palkkaosalue 1	71 659,7	65 499,3	73 465,5	71 478,0
Palkkaosalue 2	72 934,1	73 951,1	61 007,6	73 027,9
Palkkaosalue 3	69 566,5	72 546,5	68 734,5	71 248,5
Ansiontasaus	1 792,4	2 416,7	444,1	1 884,0
Palkkaosalue 1	1 944,8	4 818,3	-	1 948,7
Palkkaosalue 2	1 373,9	2 115,1	-	1 549,9
Palkkaosalue 3	1 636,3	2 321,9	565,2	1 888,2
Yli työkorvaus	2,5	57,9	1 035,1	145,8
Palkkaosalue 1	-	-	1 063,9	77,9
Palkkaosalue 2	-	145,2	-	38,4
Palkkaosalue 3	8,6	56,0	1 039,3	195,7
Tehdyn työntekijän ansio	72 968,0	74 792,0	71 116,1	73 480,5
Palkkaosalue 1	73 604,4	70 317,6	74 529,4	73 504,7
Palkkaosalue 2	74 308,0	76 211,4	61 007,6	74 616,2
Palkkaosalue 3	71 211,4	74 924,3	70 338,9	73 332,4
Matka-ajan palkka	291,1	418,1	857,8	408,4
Palkkaosalue 1	329,4	915,1	600,3	379,1
Palkkaosalue 2	361,7	123,3	-	293,3
Palkkaosalue 3	189,1	410,5	934,9	438,1
Lomapalkka	13 663,2	13 674,0	11 246,1	13 384,0
Palkkaosalue 1	13 705,6	14 230,9	12 005,5	13 607,9
Palkkaosalue 2	14 516,7	18 754,3	11 174,8	15 589,3
Palkkaosalue 3	13 272,6	13 385,6	11 048,4	12 999,6
Sairausajan palkka	586,5	255,5	483,5	442,0
Palkkaosalue 1	650,3	72,7	860,6	636,3
Palkkaosalue 2	542,1	356,3	-	484,9
Palkkaosalue 3	474,2	258,7	390,4	330,4
Korvaus työntekijän auton kulj.	270,9	-	1,4	130,9
Palkkaosalue 1	306,8	-	-	268,7
Palkkaosalue 2	407,6	-	-	293,7
Palkkaosalue 3	149,9	-	1,8	36,1
Muut ei tehdyn työntekijän ansiot	3 154,8	2 756,0	5 534,3	3 274,4
Palkkaosalue 1	3 068,7	2 704,0	5 846,3	3 253,6
Palkkaosalue 2	4 659,5	888,3	3 165,9	3 639,3
Palkkaosalue 3	2 789,5	2 855,0	5 479,7	3 242,5
Kokonaisansio	90 934,6	91 895,6	89 239,3	91 120,2
Palkkaosalue 1	91 665,3	88 240,3	93 842,1	91 650,3
Palkkaosalue 2	94 795,6	96 333,6	75 348,3	94 916,7
Palkkaosalue 3	88 086,8	91 834,1	88 194,1	90 379,1
Työvälinekorvaus	993,7	539,9	702,7	778,0
Palkkaosalue 1	963,3	745,6	986,8	953,9
Palkkaosalue 2	617,6	141,8	217,2	485,8
Palkkaosalue 3	1 189,2	551,0	633,9	716,3
Työvälineen osuus	16 782,0	19 153,4	2 733,6	16 083,0
Palkkaosalue 1	14 990,2	25 946,1	1 022,9	14 525,3
Palkkaosalue 2	21 075,6	16 618,0	20 034,7	19 880,3
Palkkaosalue 3	18 843,3	18 972,3	2 984,1	16 486,0
Kilometrikorvaus	1 094,9	8 294,7	5 503,8	4 491,9
Palkkaosalue 1	1 019,2	9 188,5	4 110,8	1 662,0
Palkkaosalue 2	710,5	7 424,3	6 142,0	2 567,6
Palkkaosalue 3	1 384,2	8 298,6	5 860,6	6 271,0
Yöpymis- ja ylläpitokorvaus	42,5	14,6	18,0	28,5
Palkkaosalue 1	43,9	-	-	38,4
Palkkaosalue 2	4,9	-	-	3,5
Palkkaosalue 3	53,1	16,1	22,9	26,0

Taulukko 4A. Yli 200 työpäivää tehneiden metsätöntekijöiden vuosiansiot ilman korvausluontoisia eriä v. 1992

Työnantajaryhmä	Valtio	MT:n jäsenet	Muut	Yhteensä
Työpalkka ilman työväl. osuutta	74 255,6	71 195,9	67 044,0	72 146,6
Palkkaosalue 1	75 021,9	-	75 744,5	75 055,1
Palkkaosalue 2	76 128,0	82 185,1	-	76 925,0
Palkkaosalue 3	71 950,2	70 923,9	66 011,8	70 290,4
Ansiontasaus	2 158,4	2 306,5	418,4	1 998,4
Palkkaosalue 1	2 566,3	-	-	2 448,1
Palkkaosalue 2	1 251,2	1 924,8	-	1 339,8
Palkkaosalue 3	1 769,0	2 316,0	468,1	1 869,4
Ylityökorvaus	5,3	2,4	1 347,2	172,5
Palkkaosalue 1	-	-	2 374,4	109,3
Palkkaosalue 2	-	-	-	-
Palkkaosalue 3	17,8	2,5	1 225,3	220,6
Tehdyn työntekijän ansio	76 419,3	73 504,8	68 809,7	74 317,5
Palkkaosalue 1	77 588,2	-	78 118,9	77 612,6
Palkkaosalue 2	77 379,2	84 109,9	-	78 264,8
Palkkaosalue 3	73 737,1	73 242,3	67 705,2	72 380,5
Matka-ajan palkka	1 369,7	314,1	1 460,4	965,7
Palkkaosalue 1	1 448,4	-	-	1 381,7
Palkkaosalue 2	1 509,1	-	-	1 310,6
Palkkaosalue 3	1,156,1	321,9	1 633,7	738,5
Lomapalkka	16 297,0	13 851,7	12 093,1	14 807,2
Palkkaosalue 1	16 833,7	-	12 989,9	16 656,7
Palkkaosalue 2	16 850,5	22 099,9	-	17 541,2
Palkkaosalue 3	15 016,0	13 647,5	11 986,7	13 661,4
Sairausajan palkka	693,3	339,5	696,3	554,5
Palkkaosalue 1	609,0	-	1 169,8	634,9
Palkkaosalue 2	972,3	995,4	-	975,3
Palkkaosalue 3	733,6	323,2	640,2	470,5
Korvaus työntekijän auton kulj.	974,6	-	-	468,8
Palkkaosalue 1	1 293,9	-	-	1 234,3
Palkkaosalue 2	1 042,3	-	-	905,1
Palkkaosalue 3	327,4	-	-	73,1
Muut ei tehdy työntekijän ansiot	7 144,9	3 046,4	5 480,3	5 323,1
Palkkaosalue 1	7 252,7	-	6 155,6	7 202,1
Palkkaosalue 2	7 187,5	2 220,2	-	6 533,9
Palkkaosalue 3	6 917,9	3 066,9	5 400,1	4 336,2
Kokonaisansio	102 898,8	91 056,6	88 539,8	96 436,8
Palkkaosalue 1	105 025,9	-	98 434,1	104 722,3
Palkkaosalue 2	104 940,8	109 425,5	-	105 530,9
Palkkaosalue 3	97 888,1	90 601,9	87 365,9	91 660,0
Työvälinekorvaus	1 382,8	555,6	90,8	895,2
Palkkaosalue 1	1 436,7	-	473,5	1 392,4
Palkkaosalue 2	797,8	224,7	-	722,4
Palkkaosalue 3	1 536,1	563,8	45,4	689,8
Työvälineen osuus	17 490,7	20 006,8	3 661,3	16 745,6
Palkkaosalue 1	16 301,2	-	1 820,5	15 634,3
Palkkaosalue 2	21 042,0	10 494,3	-	19 654,2
Palkkaosalue 3	18 227,7	20 242,2	3 879,7	16 919,4
Kilometrikorvaus	7 011,6	9 520,7	4 921,1	7 736,7
Palkkaosalue 1	5 831,5	-	2 643,0	5 684,7
Palkkaosalue 2	5 895,1	13 108,8	-	6 844,2
Palkkaosalue 3	9 784,4	9 431,9	5 191,3	8 766,0
Yöpymis- ja ylläpitokorvaus	719,7	-	70,5	355,0
Palkkaosalue 1	1 082,3	-	-	1 032,5
Palkkaosalue 2	58,2	-	-	50,6
Palkkaosalue 3	309,6	-	78,9	83,0

Taulukko 4B. Yli 200 työpäivää tehneiden metsätyöntekijöiden vuosiansiot ikäryhmän mukaan vuonna 1991

Ikäryhmä	20 - 24	25 - 29	30 - 34	35 - 39	40 - 44	45 - 49	50 - 54	55 - 59	60 - 65
Työpalkka ilman työväl. osuutta.	67099,2	70738,2	70980,2	74160,7	75840,3	72512,5	66946,9	65252,6	55573,5
Palkkaosalue 1	63485,3	67618,4	75944,7	71411,0	74847,2	74789,6	69962,5	62340,1	54597,7
Palkkaosalue 2	63887,3	74078,1	70709,3	80680,2	72007,5	73410,7	67808,7	34080,5	-
Palkkaosalue 3	69177,8	70738,2	69140,1	74977,3	76722,1	71214,1	64240,0	67574,6	56105,7
Ansiontasaus	-	-	-	-	1234,2	4401,0	4908,0	5478,5	7489,8
Palkkaosalue 1	-	-	-	-	1281,5	4727,9	4866,6	3991,8	5737,0
Palkkaosalue 2	-	-	-	-	1475,9	4889,6	3043,2	4938,0	-
Palkkaosalue 3	-	-	-	-	1186,5	4162,6	5254,1	6236,8	8445,8
Ylityökorvaus	224,4	452,9	126,9	116,7	77,8	195,7	35,1	66,2	312,5
Palkkaosalue 1	-	467,3	111,5	45,9	9,6	110,0	12,4	-	-
Palkkaosalue 2	-	-	-	-	-	-	261,4	-	-
Palkkaosalue 3	356,5	477,2	145,4	193,4	120,2	268,0	16,6	101,1	482,9
Tehdyn työajan ansio	67323,7	71191,1	71107,0	74277,4	77152,3	77109,3	71890,0	70797,2	63375,7
Palkkaosalue 1	63485,3	68085,7	76056,2	71456,9	76138,3	79627,4	74841,5	66332,0	60334,7
Palkkaosalue 2	63887,3	74078,1	70709,3	80680,2	73483,4	78300,3	71113,3	39018,5	-
Palkkaosalue 3	69534,3	72240,7	69285,5	75170,7	78028,8	75644,7	69510,7	73912,6	65034,4
Matka-ajan palkka	851,1	437,8	445,1	429,6	387,9	330,3	332,1	365,5	458,2
Palkkaosalue 1	234,3	151,5	398,7	323,1	523,7	333,3	389,4	444,2	643,7
Palkkaosalue 2	1042,0	552,5	399,4	258,1	317,6	189,6	64,0	389,4	-
Palkkaosalue 3	1118,9	544,7	467,2	544,2	325,7	349,2	328,0	325,5	357,0
Lomapalkka	11107,9	12759,5	12804,1	13375,0	13860,5	14850,0	13521,2	12272,5	12528,2
Palkkaosalue 1	9160,1	10964,6	13471,8	12794,2	14068,6	15662,1	15153,3	12566,4	12791,9
Palkkaosalue 2	11336,6	13919,7	13894,6	15589,1	16231,9	17889,2	16431,9	8621,8	-
Palkkaosalue 3	11997,6	13400,1	12442,9	13383,8	13521,7	13993,3	11648,8	12227,0	12384,3
Sairausajan palkka	558,9	396,5	483,4	430,1	562,8	194,3	544,5	421,6	119,3
Palkkaosalue 1	1280,3	425,8	559,8	451,1	776,2	265,4	1106,8	733,5	93,8
Palkkaosalue 2	388,4	990,3	1176,9	465,3	421,0	62,8	159,3	-	-
Palkkaosalue 3	239,5	345,1	384,7	407,2	468,1	176,8	130,8	277,3	133,2
Korvaus työnant. autonkulj.	20,1	99,8	131,0	131,7	219,7	49,3	193,4	31,9	-
Palkkaosalue 1	68,0	338,1	306,7	156,2	432,8	109,7	424,8	88,9	-
Palkkaosalue 2	-	-	329,4	347,6	695,3	176,0	51,2	-	-
Palkkaosalue 3	-	11,1	44,9	70,9	64,6	-	20,4	4,3	-
Muut ei tehdyn. työajan. ansiot.	2407,4	3602,7	3529,1	3284,2	3486,8	3166,3	2990,1	2676,7	2943,1
Palkkaosalue 1	2425,2	3512,4	4016,4	3092,5	3275,5	2857,9	3511,3	2277,9	3089,1
Palkkaosalue 2	3150,4	4896,7	2813,8	5015,9	3921,1	2794,2	2227,8	4199,9	-
Palkkaosalue 3	2311,6	3552,6	3418,0	3091,3	3551,6	3378,4	2674,2	2833,8	2863,5
Kokonaisansio	82269,1	88487,4	88499,8	91928,1	95670,1	95699,5	89471,4	86565,4	79424,5
Palkkaosalue 1	76653,2	83478,2	94809,5	88273,9	95215,1	98855,8	95427,2	82442,8	76953,2
Palkkaosalue 2	79804,7	94437,4	89323,3	102356,1	95070,3	99412,2	90047,6	52229,6	-
Palkkaosalue 3	85201,9	90094,4	86043,2	92668,1	95960,5	93542,4	84312,9	89580,4	80772,5
Työvälinekorvaus	225,8	467,5	736,1	877,3	1023,0	848,7	626,2	868,9	279,0
Palkkaosalue 1	345,7	929,5	734,3	935,8	1303,6	1112,7	809,7	934,5	505,9
Palkkaosalue 2	1044,3	401,1	852,0	688,0	163,5	426,7	17,1	921,2	-
Palkkaosalue 3	73,0	287,2	725,1	869,8	964,6	774,3	571,7	834,6	155,2
Työvälineen osuus	15726,8	14961,5	15947,7	16447,3	17451,4	19763,1	13448,8	10895,8	13628,0
Palkkaosalue 1	11297,1	8825,3	17026,6	12491,3	18429,6	19962,6	12717,5	8253,4	10002,7
Palkkaosalue 2	21079,5	23779,0	20645,2	23263,8	22698,9	20830,0	8055,6	9338,0	-
Palkkaosalue 3	17181,6	16828,1	15067,9	18123,6	16438,2	19506,3	14969,2	12260,3	15605,5
Kilometrikorvaus	4551,1	4296,5	4681,7	4678,0	4163,1	5503,5	3958,0	3241,7	5466,9
Palkkaosalue 1	1155,9	2129,5	1355,1	2383,9	1384,7	1570,7	943,5	2459,5	1082,7
Palkkaosalue 2	1225,0	2232,8	1424,2	1362,1	1525,3	5762,0	4286,9	-	-
Palkkaosalue 3	6540,2	5300,9	6261,8	7072,3	5836,2	7484,3	6465,5	3722,9	7858,3
Yöpymis- ja ylläpitokorvaus.	-	67,9	3,4	22,0	27,5	3,8	54,7	48,0	118,6
Palkkaosalue 1	-	16,0	2,7	43,5	8,4	12,3	96,5	146,7	-
Palkkaosalue 2	-	-	-	-	-	-	24,0	-	-
Palkkaosalue 3	-	93,2	4,0	10,0	39,9	-	24,3	-	183,3

Taulukko 4B. Yli 200 työpäivää tehneiden metsätyöntekijöiden vuosiansiot ikäryhmän mukaan vuonna 1992

Ikäryhmä	20 - 24	25 - 29	30 - 34	35 - 39	40 - 44	45 - 49	50 - 54	55 - 59	60 - 65
Työpalkka ilman työväl.osuutta	71228,9	75955,5	71606,3	74321,0	76218,5	70225,6	69076,9	58548,7	..
Palkkaosalue 1	61312,9	73205,3	73063,4	76711,1	83223,1	72146,9	74802,3	63300,9	..
Palkkaosalue 2	-	62652,6	77968,4	84274,3	79411,8	69891,0	67021,6	54084,3	..
Palkkaosalue 3	74534,3	77170,7	70365,9	70982,5	72858,0	69602,6	63952,4	55263,5	..
Ansiontasaus	-	-	-	0,3	1568,3	4093,8	5464,9	5450,6	..
Palkkaosalue 1	-	-	-	-0,8	2209,4	3591,6	6080,6	4687,4	..
Palkkaosalue 2	-	-	-	-	2161,6	3119,1	-	9624,0	..
Palkkaosalue 3	-	-	-	-	1221,4	4378,5	5077,7	5762,1	..
Ylityökorvaus	1405,1	498,1	57,1	71,4	107,2	299,6	2,1	157,1	..
Palkkaosalue 1	-	1764,9	-	20,0	60,1	-	-	-	..
Palkkaosalue 2	-	-	-	-	-	-	-	-	..
Palkkaosalue 3	1873,5	269,6	78,8	117,1	140,9	437,1	4,0	284,7	..
Tehdyn työajan ansio	72634,1	76453,6	71663,4	74392,7	77893,9	74619,0	74543,8	64156,3	..
Palkkaosalue 1	61312,9	74970,2	73063,4	76731,9	85492,6	75738,5	80882,8	67988,3	..
Palkkaosalue 2	-	62652,6	77968,4	84274,3	81573,4	73010,2	67021,6	63708,3	..
Palkkaosalue 3	76407,8	77440,4	70444,7	71099,6	74220,3	74418,2	69034,1	61310,3	..
Matka-ajan palkka	1953,8	641,7	641,2	1255,8	925,6	1004,2	999,8	904,0	..
Palkkaosalue 1	-	2,6	1123,1	1093,9	1486,3	2229,4	1671,3	1379,9	..
Palkkaosalue 2	-	2667,7	1053,2	1546,9	1467,9	980,8	-	-	..
Palkkaosalue 3	2605,0	668,3	467,8	1305,0	619,3	585,1	422,5	603,6	..
Lomapalkka	8984,0	13633,6	13948,0	14707,9	16116,8	15608,2	15029,5	13292,8	..
Palkkaosalue 1	4772,3	11664,9	13007,1	16083,0	19433,2	17413,7	18737,4	14774,7	..
Palkkaosalue 2	-	13285,2	15249,0	18885,2	18508,9	18029,1	14805,3	17926,3	..
Palkkaosalue 3	10387,9	14044,8	13991,6	13071,3	14411,0	14708,8	11676,3	11891,7	..
Sairausajan palkka	351,3	557,9	432,3	793,8	627,9	355,7	481,2	321,2	..
Palkkaosalue 1	243,8	506,7	407,0	684,6	401,7	788,2	889,6	588,2	..
Palkkaosalue 2	-	-	694,2	1513,2	1042,8	881,8	-	-	..
Palkkaosalue 3	387,1	596,1	401,7	731,1	668,9	146,5	126,1	141,0	..
Korvaus työnant. autonkulj.	-	48,2	573,2	588,7	664,0	380,7	521,1	110,6	..
Palkkaosalue 1	-	-	2050,5	1111,8	2312,5	865,9	1114,2	267,2	..
Palkkaosalue 2	-	1056,0	310,9	1634,4	387,6	1234,3	-	-	..
Palkkaosalue 3	-	7,4	255,4	65,6	7,2	115,7	-	-	..
Muut ei tehdyn työajan ansiot	2880,9	5742,7	5011,9	5356,2	5646,0	5109,8	5398,9	5176,7	..
Palkkaosalue 1	1345,0	4865,6	6506,2	6499,4	8987,8	7458,6	7894,5	6307,2	..
Palkkaosalue 2	-	6979,7	5853,5	7338,7	7606,4	5536,5	4901,6	512,9	..
Palkkaosalue 3	3392,9	5856,3	4535,4	4268,7	3985,8	4252,3	3152,9	4620,3	..
Kokonaisansio	86804,1	97077,8	92269,9	97095,2	101874,3	97077,6	96974,4	83961,5	..
Palkkaosalue 1	67674,0	92010,0	96157,2	10224,6	118114,1	104494,3	111189,7	91305,5	..
Palkkaosalue 2	-	86641,2	101129,1	115192,8	110587,0	99672,7	86728,6	82147,5	..
Palkkaosalue 3	93180,8	98613,2	90096,7	90541,3	93912,4	94226,6	84411,9	78566,8	..
Työvälakorvaus	55,4	534,1	687,3	1000,3	1174,0	890,3	981,5	743,2	..
Palkkaosalue 1	-	519,8	613,2	1748,5	1683,6	1109,0	1460,2	1601,8	..
Palkkaosalue 2	-	104,4	1600,3	621,8	757,3	340,7	-	-	..
Palkkaosalue 3	73,9	558,4	577,2	595,8	1014,2	878,1	578,3	145,8	..
Työväliseen osuus	11579,5	12481,6	17384,0	18320,8	18415,9	18221,9	15183,1	11259,8	..
Palkkaosalue 1	-	3293,5	15414,3	15361,1	23129,4	16213,8	15767,8	9401,8	..
Palkkaosalue 2	-	18413,0	16993,3	26669,1	21115,3	12695,6	-	18798,0	..
Palkkaosalue 3	15439,3	14022,7	17911,4	18664,7	16082,7	19547,4	15127,8	12182,1	..
Kilometrikorvaus	5348,9	7628,7	8222,4	7294,0	7434,7	8901,0	7243,5	7677,2	..
Palkkaosalue 1	5383,0	7623,4	1907,8	7709,8	3967,9	6480,2	4146,8	8744,4	..
Palkkaosalue 2	-	8440,0	9124,1	3515,8	4205,3	10943,6	22444,0	3761,0	..
Palkkaosalue 3	5337,5	7589,2	9611,7	7723,3	9313,0	9500,0	9574,8	7121,5	..
Yöpymis- ja ylläpitokorvaus	-	195,2	597,0	245,4	47,4	619,6	527,7	555,1	..
Palkkaosalue 1	-	1202,3	3167,0	478,1	80,3	2297,2	1090,1	746,8	..
Palkkaosalue 2	-	-	-	-	-	225,9	340,0	-	..
Palkkaosalue 3	-	3,5	63,7	143,1	39,7	87,2	23,9	446,1	..

Taulukko 5. Yli 200 päivää vuodessa tehneiden metsätyöntekijöiden kokonaisansioiden desiilit ja keskihajonta työnantajaryhmän, palkkausalueen, työsuhteen, ikäryhmän ja sukupuolen mukaan vuonna 1991.

	LUKU- MÄÄRÄ	1. DES.	2. DES.	3. DES.	4. DES.	5. DES.	6. DES.	7. DES.	8. DES.	9. DES.	KOK. ANSIO KESKIM.	KESKI- HAJONTA	VAIHTELU- KERROIN
<b>TYÖNANTAJARYHMÄ</b>													
VALTIO INDEKSI	461	67488 100,00	74251 110,02	78677 116,58	82397 122,09	88124 130,58	94042 139,35	99499 147,43	105535 156,38	117983 174,82	90935	20894,44	0,23
MTA:N JÄSENET INDEKSI	382	64183 100,00	70432 109,74	75109 117,02	80298 125,11	85862 133,78	91081 141,91	97470 151,86	108207 168,59	130327 203,05	91896	29177,86	0,32
MUUT INDEKSI	112	70665 100,00	77258 109,33	80378 113,75	83851 118,66	88256 124,89	93349 132,10	96984 137,25	101885 144,18	109787 155,36	89239	15388,02	0,17
<b>PALKKAUSALUE</b>													
PALKKAUSALUE 1 INDEKSI	314	68865 100,00	74765 108,57	79008 114,73	82578 119,91	88212 128,09	94788 137,64	99688 144,76	106991 155,36	119336 173,29	91650	20850,60	0,23
PALKKAUSALUE 2 INDEKSI	68	71568 100,00	76313 106,63	83659 116,89	87413 122,14	92735 129,58	94353 131,84	101316 141,57	112016 156,52	120644 168,57	94917	22729,57	0,24
PALKKAUSALUE 3 INDEKSI	573	64673 100,00	70728 109,36	76519 118,32	80919 125,12	86120 133,16	90926 140,59	97197 150,29	105388 162,95	120415 186,19	90379	25776,11	0,29
<b>TYÖSUHDE</b>													
VAKINAINEN INDEKSI	781	66910 100,00	73733 110,20	79245 118,44	83567 124,89	88477 132,23	94240 140,85	100077 149,57	106841 159,68	120271 179,75	92184	24106,19	0,26
MUU TYÖNTEKIJÄ INDEKSI	167	64854 100,00	69245 106,77	72628 111,99	76581 118,08	79738 122,95	83050 128,06	88619 136,64	97558 150,43	114176 176,05	85747	23493,92	0,27
<b>IKÄRYHMÄ</b>													
- 19 VUOTTA	-	-	-	-	-	-	-	-	-	-	-	-	-
20 - 24 VUOTTA INDEKSI	27	60458 100,00	65343 108,08	70834 117,16	73991 122,38	80298 132,82	84838 140,33	88761 146,81	101397 167,72	108891 180,11	82269	17984,79	0,22
25 - 29 VUOTTA INDEKSI	88	65657 100,00	72388 110,25	76680 116,79	83108 126,58	87160 132,75	91491 139,35	95511 145,47	104026 158,44	110946 168,98	88487	20775,13	0,23
30 - 34 VUOTTA INDEKSI	161	66363 100,00	71639 107,95	76275 114,94	80178 120,82	84584 127,46	88150 132,83	93424 140,78	105673 159,23	117960 177,75	88500	21989,84	0,25
35 - 39 VUOTTA INDEKSI	180	67104 100,00	74533 111,07	78629 117,18	82084 122,32	87466 130,34	93153 138,82	97441 145,21	108283 161,37	118658 176,83	91928	24119,77	0,26
40 - 44 VUOTTA INDEKSI	180	68016 100,00	74608 109,69	80378 118,18	84499 124,23	93060 136,82	95894 140,99	101773 149,63	107850 158,57	127899 188,04	95670	28141,16	0,29
45 - 49 VUOTTA INDEKSI	126	69023 100,00	77513 112,30	82644 119,73	88080 127,61	92781 134,42	97626 141,44	102365 148,30	110680 160,35	125392 181,67	95699	23337,34	0,24
50 - 54 VUOTTA INDEKSI	121	64183 100,00	70728 110,20	75895 118,25	80290 125,09	85349 132,98	93911 146,32	97802 152,38	103819 161,75	120271 187,39	89471	23407,49	0,26
55 - 59 VUOTTA INDEKSI	55	61790 100,00	71790 116,18	74124 119,96	78826 127,57	80378 130,08	86163 139,44	90355 146,23	97929 158,49	120391 194,84	86565	23244,60	0,27
60 - 65 VUOTTA INDEKSI	17	57085 100,00	64113 112,31	69404 121,58	70622 123,71	75471 132,21	79618 139,47	83726 146,67	105472 184,76	107764 188,78	79425	19005,90	0,24
<b>SUKUPUOLI</b>													
MIEHET INDEKSI	931	66776 100,00	72657 108,81	78159 117,05	82248 123,17	87597 131,18	93480 139,99	98568 147,61	106138 158,95	120054 179,79	91487	24022,19	0,26
NAISET INDEKSI	24	50514 100,00	63774 126,25	67731 134,08	70990 140,54	74199 146,89	78708 155,82	81512 161,37	90735 179,62	109229 216,24	76875	21313,80	0,28
YHTEENSÄ INDEKSI	955	66337 100,00	72330 109,04	77847 117,35	82043 123,68	87334 131,65	93246 140,57	98273 148,14	106032 159,84	119910 180,76	91120	24056,95	0,26

Taulukko 5. Yli 200 päivää vuodessa tehneiden metsätyöntekijöiden kokonaisansioiden desiilit ja keskihajonta työnantajaryhmän, palkkausalueen, työsuhteen, ikäryhmän ja sukupuolen mukaan vuonna 1992.

	LUKU- MÄÄRÄ	1. DES.	2. DES.	3. DES.	4. DES.	5. DES.	6. DES.	7. DES.	8. DES.	9. DES.	KOK. ANSIO KESKIM.	KESKI- HAJONTA	VAIHTELU- KERROIN
<b>TYÖNANTAJARYHMÄ</b>													
VALTIO INDEKSI	253	72063 100,00	78629 109,11	84128 116,74	93107 129,20	100962 140,10	109974 152,61	115255 159,94	125054 173,53	138123 191,67	102899	25986,18	0,25
MTA:N JÄSENET INDEKSI	207	60325 100,00	68968 114,33	73991 122,65	78771 130,58	85434 141,62	93088 154,31	99698 165,27	108120 179,23	130444 216,24	91057	29900,66	0,33
MUUT INDEKSI	66	68207 100,00	73784 108,18	79467 116,51	81846 120,00	88566 129,85	94665 138,79	97694 143,23	101987 149,53	109974 161,24	88540	15743,20	0,18
<b>PALKKAUSALUE</b>													
PALKKAUSALUE 1 INDEKSI	152	71632 100,00	79174 110,53	85837 119,83	93386 130,37	102590 143,22	112140 156,55	117771 164,41	126576 176,70	140956 196,78	104722	27917,66	0,27
PALKKAUSALUE 2 INDEKSI	38	78519 100,00	85102 108,38	93116 118,59	98637 125,62	106192 135,24	109316 139,22	113982 145,16	125254 159,52	136325 173,62	105531	20894,04	0,20
PALKKAUSALUE 3 INDEKSI	336	63209 100,00	71503 113,12	76504 121,03	80943 128,06	87378 138,24	94231 149,08	100932 159,68	108641 171,88	124891 197,59	91660	26544,38	0,29
<b>TYÖSUHDE</b>													
VAKINAINEN INDEKSI	449	67582 100,00	75690 112,00	80943 119,77	87273 129,14	94231 139,43	101154 149,68	109765 162,42	119611 176,99	134605 199,17	97732	27225,01	0,28
MUU TYÖNTEKIJA INDEKSI	77	66536 100,00	71140 106,92	73622 110,65	77250 116,10	79818 119,96	90337 135,77	95750 143,91	103363 155,35	113312 170,30	88886	26637,66	0,30
<b>IKÄRYHMÄ</b>													
- 19 VUOTTA	-	-	-	-	-	-	-	-	-	-	-	-	-
20 - 24 VUOTTA INDEKSI	8	57274 100,00	66237 115,65	66503 116,11	68139 118,97	71503 124,84	80588 140,71	98194 171,45	104016 181,61	134699 235,18	86804	34991,97	0,40
25 - 29 VUOTTA INDEKSI	50	68357 100,00	75963 111,13	78590 114,97	83075 121,53	93153 136,27	99260 145,21	104506 152,88	117125 171,34	137585 201,27	97078	28193,64	0,29
30 - 34 VUOTTA INDEKSI	69	65049 100,00	71303 109,61	76092 116,98	81789 125,73	87509 134,53	92781 142,63	96848 148,88	111625 171,60	128451 197,47	92270	26186,17	0,28
35 - 39 VUOTTA INDEKSI	109	68934 100,00	75162 109,04	78472 113,84	89725 130,16	95942 139,18	104789 152,01	109985 159,55	115266 167,21	128374 186,23	97095	25863,73	0,27
40 - 44 VUOTTA INDEKSI	107	70031 100,00	77722 110,98	82347 117,59	89608 127,95	96230 137,41	103673 148,04	114245 163,13	125217 178,80	142786 203,89	101874	32121,99	0,32
45 - 49 VUOTTA INDEKSI	89	69307 100,00	76183 109,92	84991 122,63	88415 127,57	93854 135,42	100670 145,25	109721 158,31	118267 170,64	131203 189,31	97078	24552,14	0,25
50 - 54 VUOTTA INDEKSI	62	69801 100,00	75826 108,63	79985 114,59	82768 118,58	90265 129,32	100549 144,05	108673 155,69	120801 173,07	134821 193,15	96974	26140,05	0,27
55 - 59 VUOTTA INDEKSI	29	62262 100,00	69196 111,14	72034 115,70	79253 127,29	82166 131,97	84263 135,34	94893 152,41	102406 164,48	109678 176,16	83961	18484,76	0,22
60 - 65 VUOTTA INDEKSI	3	68837 100,00	69217 100,55	70368 102,22	71539 103,93	72729 105,65	79555 115,57	87021 126,42	95187 138,28	98076 142,48	79889	15879,84	0,20
<b>SUKUPUOLI</b>													
MIEHET INDEKSI	514	67941 100,00	75042 110,45	79690 117,29	85991 126,57	93340 137,38	99858 146,98	108228 159,30	116367 171,27	132535 195,07	97061	27028,64	0,28
NAISET INDEKSI	12	33313 100,00	34899 104,76	61914 185,86	68460 205,50	77420 232,40	79491 238,62	81716 245,30	84736 254,36	97013 291,22	69699	26247,47	0,38
YHTEENSÄ INDEKSI	526	66716 100,00	74705 111,97	79253 118,79	85255 127,79	93107 139,56	99270 148,80	107495 161,12	116367 174,42	132495 198,60	96437	27294,79	0,28

Tarvitsetko pidemmän aikavälin palkkakehitystietoa  
tai tarkempaa tarkastelua palkoista ?

**Palkkatilasto 1991/92** on yhteenvedojulkaisu, johon on koottu keskeisiä tietoja palkoista ja niiden kehityksestä eri sektoreilla ja toimialoilla. Julkaisun pääotsikoita ovat seuraavat:

- Tilastokeskuksen palkkatilastot
- Naisten ja miesten tulo- ja palkkaerot
- Tulopoliittiset sopimukset 1991/1992
- Työajat ja palkkasummat
- Palkkaindeksit
- Keskiansiosarjat
- Koulutus ja ansiot
- Tehtävät ja ansiot

Tämän mittavan tietopaketin palkoista saat hintaan 150 mk. (Tuotenumero 9231)

#### **Hinta- ja palkkatiedote**

Ajankohtaista ja tiivistettyä tietoa hinnoista ja palkoista. Julkaisun avulla voit vertailla alasi palkkojen kehitystä muihin. Siitä voit myös seurata hintojen ja viimeisimpien indeksipistelukujen muutoksia.

Julkaisu ilmestyy kuusi kertaa vuodessa. Vuosikertahinta on 150 mk. (Tuotenumero 9943)

Tietoa palkoista ja hinnoista on tarjolla moneen tarpeeseen. Yllämainittuja sekä muita hinta- ja palkkajulkaisuja voit tilata puhelinmyynnistämme:

Puh. (90) 1734 2011  
tai telefaxilla (90) 1734 2474



# Metsätyöntekijöiden vuosiansiot

1992



Julkaisuun on koottu tietoja mm. metsätyöntekijöiden työpäivien määrästä vuosityöpäiväluokittain ja yli 200 työpäivää tehneiden metsätyöntekijöiden vuosiansiotietoja työnantaja- ja ikäryhmän mukaan palkkausalueittain.

*Julkaisujen myynti:*

Tilastokeskus  
PL 504  
00101 Helsinki  
Puh. (90) 17 341

*Försäljning:*

Statistikcentralen  
PB 504  
00101 Helsingfors  
Tel. (90) 17 341

*Hinta - Pris*

55 mk

ISSN 0784-8374  
= Palkat  
ISSN 0784-946