


Liikenteen tilinpäätöstilasto

Bokslutsstatistik över samfärdsel
Financial statements statistics of
transport and communication
1987





Liikenteen tilinpäätöstilasto

Bokslutsstatistik över samfärdsel
Financial statements statistics of
transport and communication
1987

Toukokuu 1989

Tiedustelut-Förfrågningar:

Seppo Lainela
Veikko Kauranen
(90) 17 341

Kansikuva: Mikko Nurmi

Helsinki 1989

HAKAPAINO OY 1989

Esipuhe

Tilastokeskus julkaisee liikenteen tilinpäätöstilaston vuodelta 1987. Se on laadittu samoin perustein kuin vuoden 1986 tilasto (Tilastotiedotus YR 1988:6) ja sisältää seuraavat toimialat: vesiliikenne, ahtaus, huolinta, matkatoimistotoiminta, linja-autoliikenne ja teleliikenne.

Linja-autoliikenteestä on viime vuoden marraskuussa julkaistu ennakkotilasto tilikaudelta 1987 (Yritykset 1988:6).

Liikenteen tilinpäätöstilasto (aiemmin yritystilasto) on jatkoa liikenteen eri toimialojen tasetilastoille, joita on julkaistu vuosilta 1961 - 1973.

Liikenteen tilinpäätöstilaston vuodelta 1987 ovat laatineet Seppo Lainela ja Veikko Kauranen.

Förord

Statistikcentralen publicerar här samfärdselns bokslutsstatistik för år 1987. Den har uppgjorts enligt samma grunder som 1986 års statistik (Statistisk rapport YR 1988:6). Följande branscher ingår i samfärdselns bokslutsstatistik: vattentrafik, stuveri, spedition, resebyråverksamhet, busstrafik och telekommunikationer.

Förhandsstatistik över busstrafiken för räkenskapsperioden 1987 utkom i november i fjol (Företag 1988:6). Samfärd-

selns bokslutsstatistik (tidigare samfärdselns företagsstatistik) är en fortsättning på den balansstatistik som publicerats över samfärdselns olika branscher under åren 1961 - 1973.

Samfärdselns bokslutsstatistik för år 1987 har utarbetats av Seppo Lainela och Veikko Kauranen.

Preface

This publication contains the financial statements statistics of transport and communication for 1987 as compiled by the Central Statistical Office of Finland. The statistics have been compiled along the same lines as the corresponding statistics for 1986 (Statistical Reports YR 1988:6).

The financial statements statistics of transport and communication cover the following industries: water transport, stevedoring, freight forwarding, travel agencies, bus and motorcoach transport, and telecommunications.

On bus and motorcoach transport preliminary statistics have been published for 1987. They appeared in November of 1988 (Enterprises 1988:6).

The financial statements statistics (formerly the enterprise statistics) of transport and communication are a sequel to the balance sheet statistics of the different transport and communication industries published for the years 1961 - 1973.

The financial statements statistics of transport and communication for 1987 have been compiled by Seppo Lainela and Veikko Kauranen.

Helsingissä, toukokuussa 1989
Helsingfors, maj 1989
Helsinki, May 1989

Heli Jeskanen-Sundström

Sisältö

Katsaus	7
Tuoteseloste	10
Produktbeskrivning	12
Product presentation	14
Suomalais-englantilainen sanasto	16

Taulukot

Tunnuslukuja toimialoittain, kaikki yritykset	23
Tuloslaskelma toimialoittain, kaikki yritykset	24
Tase, vastaavaa toimialoittain, kaikki yritykset	26
Vaihto-omaisuuden erittely toimialoittain, kaikki yritykset	27
Käyttöomaisuuden ja muiden pitkävaikutteisten menojen erittely toimialoittain, kaikki yritykset:	
Vesiliikenne	28
Ahtaustoiminta	28
Huolintatoiminta	30
Matkatoimistotoiminta	30
Linja-autoliikenne	32
Teleliikenne	32
Tase, vastattavaa toimialoittain, kaikki yritykset	34
Vesiliikenteen liikevaihdon erittely, kaikki yritykset	35
Vesiliikenteen bruttorahtien erittely, kaikki yritykset	35
Ahtaustoiminnan henkilöstön lukumäärä, työpanos ja työtulot, kaikki yritykset	36

Ahtaus- ja huolintatoiminnan liikevaihdon erittely, kaikki yritykset	36
Huolintatoiminnan henkilöstön lukumäärä, työpanos ja työtulot, kaikki yritykset	37
Linja-autoliikenteen myyntituottojen erittely, kaikki yritykset	38
Linja-autoliikenteen ajokilometrit, kaikki yritykset	38
Linja-autoliikenteen henkilöstön lukumäärä, työpanos ja työtulot, kaikki yritykset	39
Linja-autoliikenteen kuljetusvälineiden, istumapaikko- jen ja matkustajien lukumäärä, kaikki yritykset	39
Teleliikenteen myyntituottojen erittely, kaikki yritykset	40
Teleliikenteen henkilöstön lukumäärä, työpanos ja työtulot, kaikki yritykset	40
Tuloslaskelma toimialoittain, yritykset, joiden henkilökunta > 100	42
Vaihto-omaisuuden erittely toimialoittain, yritykset, joiden henkilökunta > 100	45
Tase, vastaavaa toimialoittain, yritykset, joiden henkilökunta > 100	46
Tase, vastattavaa toimialoittain, yritykset, joiden henkilökunta > 100	48
Osakepääoma toimialoittain, yritykset, joiden henkilökunta > 100	49

Innehåll

Översikt (på finska)	7
Produktbeskrivning	12
Product presentation	14
Finsk-engelsk ordlista	16

Tabeller

Relationstal enligt näringsgren, samtliga företag	23
Resultaträkning enligt näringsgren, samtliga företag	24
Balans, aktiva, enligt näringsgren, samtliga företag	26
Specifisering av omsättningstillgångar enligt näringsgren, samtliga företag	27
Specifisering av anläggningstillgångar och övriga utgifter med lång verkningstid enligt näringsgren, samtliga företag:	
Vattentrafik	28
Stuveriverksamhet	28
Speditionsverksamhet	30
Resebyråverksamhet	30
Busstrafik	32
Telekommunikationer	32
Balans, passiva, enligt näringsgren, samtliga företag	34
Specifisering av vattentrafikens omsättning, samtliga företag	35
Specifisering av vattentrafikens bruttofrakter, samtliga företag	35
Antal personal, arbetsinsats och arbetsinkomster inom stuveriverksamheten, samtliga företag	36
Specifisering av stuveri- och speditionsverksamhetens omsättning, samtliga företag	36
Antal personal, arbetsinsats och arbetsinkomster inom speditionsverksamheten, samtliga företag	37
Specifisering av busstrafikens försäljningsintäkter, samtliga företag	38
Busstrafikens körkilometer, samtliga företag	38
Antal personal, arbetsinsats och arbetsinkomster inom busstrafiken, samtliga företag	39
Antal transportmedel, sittplatser och passagerare inom busstrafiken, samtliga företag	39
Specifisering av telekommunikationernas försäljnings- intäkter, samtliga företag	40
Antal personal, arbetsinsats och arbetsinkomster inom telekommunikationer, samtliga företag	40
Resultaträkning enligt näringsgren, företag vilkas personal > 100	42
Specifisering av omsättningstillgångar enligt näringsgren, företag vilkas personal > 100	45
Balans, aktiva enligt näringsgren, företag vilkas personal > 100	46
Balans, passiva enligt näringsgren, företag vilkas personal > 100	48
Aktiekapital enligt näringsgren, företag vilkas personal > 100	49

Contents

Overview (in Finnish only)	7
Product presentation	14
Finnish-English glossary	16

Tables

Ratios by branch, all enterprises	23
Income statement by branch, all enterprises	24
Balance sheet, assets by branch, all enterprises	26
Specification of inventories by branch, all enterprises	27
Specification of fixed assets and other long-term expenses by branch, all enterprises:	
Water transport	28
Stevedoring	28
Freight forwarding	30
Travel agencies	30
Bus and motorcoach transport	32
Telecommunications	32
Balance sheet, liabilities and capital by branch, all enterprises	34
Specification of turnover, water transport, all enterprises	35
Specification of gross freights, water transport, all enterprises	35
Number of employees, working hours and income from work, stevedoring, all enterprises	36

Specification of turnover, stevedoring, freight forwarding, all enterprises	36
Number of employees, working hours and income from work, freight forwarding, all enterprises	37
Specification of gross sales, bus and motorcoach transport, all enterprises	38
Driven kilometres, bus and motorcoach transport, all enterprises	38
Number of employees, working hours and income from work, bus and motorcoach transport, all enterprises	39
Number of transport vehicles, seats and passengers, bus and motorcoach transport, all enterprises	39
Specification of gross sales, telecommunications, all enterprises	40
Number of employees, working hours and income from work, telecommunications, all enterprises	40
Income statement by branch, enterprises with more than 100 employees	42
Specification of inventories by branch, enterprises with more than 100 employees	45
Balance sheet, assets by branch, enterprises with more than 100 employees	46
Balance sheet, liabilities and capital by branch, enterprises with more than 100 employees	48
Share capital by branch, enterprises with more than 100 employees	49

Katsaus

Vesiliikenne (712)

Liikevaihtoa vesiliikenteestä kertyi runsaat 3,8 miljardia, kolmisen sataa miljoonaa markkaa enemmän kuin vuonna 1986. Luvut eivät ole täysin vertailukelpoisia, koska samat yritykset eivät ole mukana molempina vuosina.

Varustamot ansaitsivat bruttorahteja 1,9 miljardia markkaa vuonna 1987. Kasvu edellisestä vuodesta oli yli 16 prosenttia. Bruttorehdit ovat laskeneet jyrkästi vuodesta 1984 vuoteen 1986, pudotusta oli toista miljardia. Vuoden 1984 bruttorahdit nousivat 2,7 miljardiin markkaan. Bruttorehteihin ei sisälly myyntiä matkustajille aluksissa.

Käyttökateen osuus liikevaihdosta oli 18 prosenttia vuonna 1987, vähennystä edellisestä vuodesta 0,4 prosenttiyksikköä. Käyttökateprosentit kohosivat yli kuusi prosenttiyksikköä tilikausista 1984 ja 1985.

Tulorahoitus kohosi 610 miljoonaan markkaan, lisäystä vuodesta 1986 oli 154 miljoonaa. Tulorahoitus liikevaihdosta on kasvanut yli kaksinkertaiseksi kolmen vuoden aikana: vuonna 1984 tulorahoitusprosentti oli 7,6 ja kolme vuotta myöhemmin 16. Nousu johtuu paljolti käyttökateen kasvamisesta.

Omavaraisuusaste on noussut kaksinkertaiseksi tilikaudesta 1984. Tällöin se oli 10,1 prosenttia, vuonna 1987 jo 20,2 prosenttia. Syinä kohentumiseen vuonna 1987 olivat melko runsas varausten tekeminen ja osakeannit sekä niihin liittyvä emissiovoitto.

Aikarahtausvuokrat nousivat yli puolitoistakertaisiksi vuonna 1987. Aikarahtausten lisääntyessä varustamot maksoivat tilikautena 1987 aikarahtausvuokria lähes 333 miljoonaa markkaa, 130 miljoonaa enemmän kuin vuotta aiemmin.

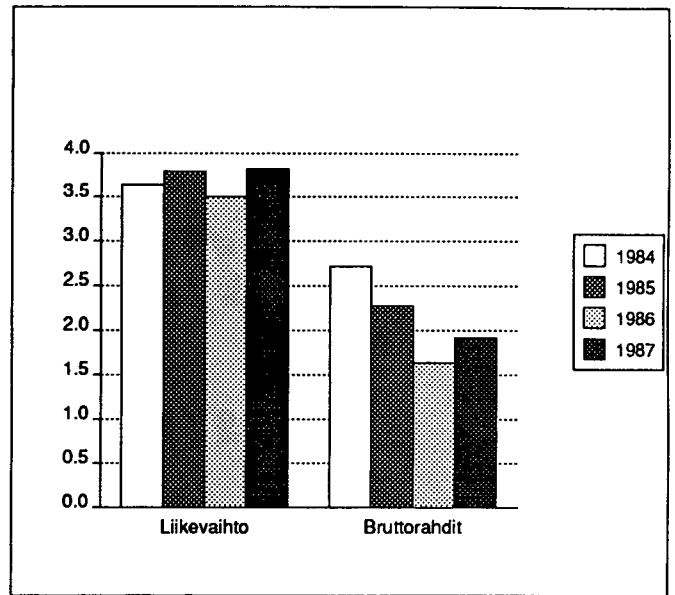
Ahtaustoiminta (714)

Vuoden 1987 liikevaihto oli 640 miljoonaa markkaa, lisäystä edellisestä vuodesta oli 10 prosenttia. Työtuntia kohden liikevaihtoa kertyi 103 markkaa; kasvu tilikaudesta 1986 oli 12 markkaa. Työtä tehtiin ahtausrityksissä vuonna 1987 yli 6,2 miljoonaa tuntia, vuotta aiemmin hieman alle 6,4 miljoonaa tuntia.

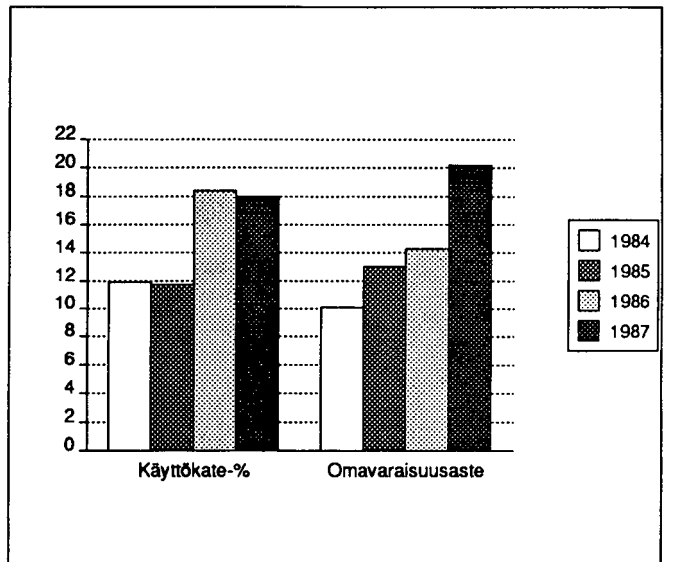
Käyttökateprosentti putosi 13,2:een vuonna 1987. Vuotta aikaisemmin se oli 14,6. Käyttökateen määrä oli kumpanakin vuonna noin 85 miljoonaa markkaa.

Varausten muutoksilla ja oman pääoman verokirjauksilla oikaistun tuloksen osuus liikevaihdosta laski melkein puoleen vuosista 1985 ja 1986. Näinä kahtena vuotena oikaistu tulos oli yli seitsemän prosenttia liikevaihdosta, vuonna 1987 vajaat neljä prosenttia. Oikaistua tulosta vuonna 1987 syntyi 25 miljoonaa markkaa, josta tilikauden voiton osuus oli seitsemän miljoonaa. Vastaavat luvut vuodelta 1986 olivat 43 miljoonaa ja 26 miljoonaa.

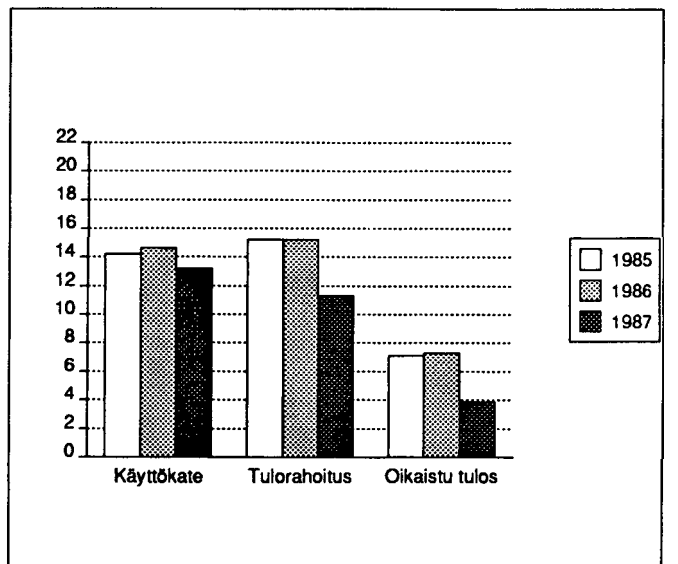
Omavaraisuusaste on parantunut jatkuvasti vuodesta 1981 lähtien. Tällöin se oli 24,6 %, kolme vuotta myöhemmin



Kuvio 1. Vesiliikenteen liikevaihto ja bruttorahdit, miljardia markkaa



Kuvio 2. Vesiliikenteen käyttökateprosentti ja omavaraisuusaste, prosenttia



Kuvio 3. Ahtaustoiminnan käyttökate, tulorahoitus ja oikaistu tulos prosentteina liikevaihdosta

28,1 % ja vuonna 1987 jo 32,9 %, jolloin oman pääoman ja varausten määrä oli 197 miljoonaa markkaa.

Huolintatoiminta (715)

Liikevaihto nousi 1,2 miljardin markan tuntumaan. Se pysyi lähes ennallaan vuoteen 1986 verrattuna, lisäystä oli vain kolmisenkymmentä miljoonaa. Luvut eivät ole täysin vertailukelpoisia, koska yritysjoukot eivät eri syistä ole aivan samat. Lisäksi toimintojen siirtyminen ahtauksen ja huolinnan välillä vaikeuttaa vertailua.

Käyttökate on kohentunut viime vuosina: parannusta vuodesta 1985 on 2,4 prosenttiyksikköä. Verrattuna liikevaihtoon käyttökate kertyi 11,5 prosenttia vuonna 1987, markkoina lähes 135 miljoonaa.

Oikaistu tulos liikevaihdosta kolminkertaistui vuodesta 1985: vuonna 1987 se oli 9,2 prosenttia, kahta vuotta aikaisemmin kolme prosenttia. Samalla lailla kehittyivät tulorahoitus ja tilikauden voitto: tulorahoitusprosentti lähes kaksinkertaistui ja voittoprosentti yli nelinkertaistui vuodesta 1985 vuoteen 1987. Kannattavuuden suuret vaihtelut johtuvat mm. käyttöomaisuuden satunnaisista myyntivoitoista.

Henkilöstökulut (palkat ja sosiaaliturvakulut) liikevaihdosta olivat 53,2 prosenttia, näin myös vuonna 1986. Henkilöstökulujen osuus on kuitenkin jatkuvasti kasvanut, sillä vuonna 1980 ne olivat 45,4 prosenttia ja vielä vuonna 1984 hieman alle puolet liikevaihdosta.

Rahoitusomaisuuden suhde lyhytaikaisiin velkoihin (quick ratio) on ollut vakaa viime vuosina ja pysytellyt tasaisesti 1,07 paikkeilla vuodesta 1982 lähtien.

Omavaraisuusaste on parantunut jatkuvasti vuodesta 1982. Tällöin se oli 12,1 prosenttia, kolme vuotta myöhemmin 16,4 prosenttia ja vuonna 1987 jo 21,3 prosenttia. Oman pääoman ja varausten määrä vuonna 1987 oli lähes 583 miljoonaa markkaa.

Matkatoimistotoiminta (716)

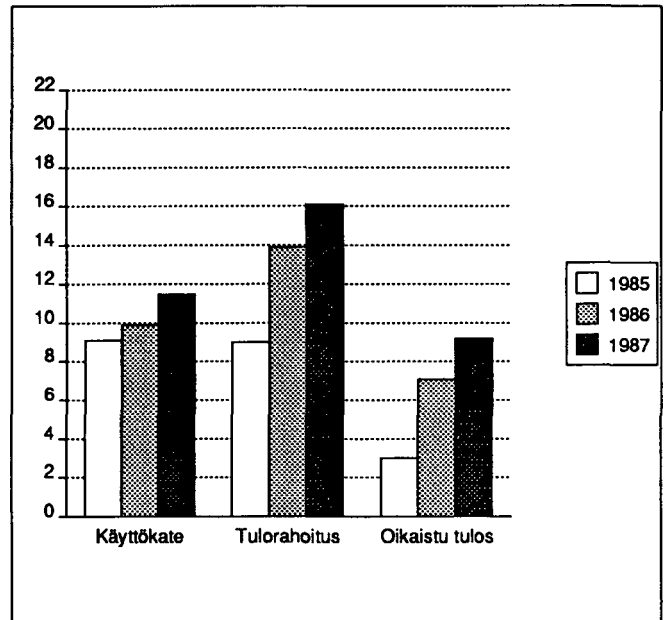
Vuonna 1987 matkatoimistot myivät ja välittivät matkoja yli 5,6 miljardilla markalla, vuotta ennen vähän alle viidellä miljardilla; kasvu oli runsaat 13 prosenttia. Vertailua vaikeuttaa yhden suurehkon matkatoimiston puuttuminen aineistosta tilikaudelta 1987; vertailukelpoinen kasvu olisi suurin piirtein 18 prosenttia. Vastaava edellinen muutos on melkein 11 prosenttia.

Liikevaihtoa kertyi 629 miljoonaa markkaa, edellisvuonna likimain 560 miljoonaa. Työntekijää kohden liikevaihtoa syntyi 193 000 markkaa, kun se vuonna 1986 oli hieman alle 175 000 markkaa; lisäystä on kymmenisen prosenttia.

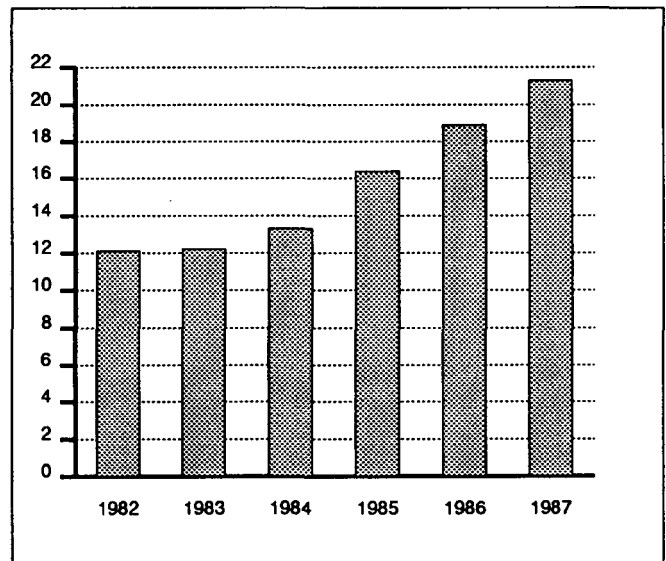
Henkilöstökuluja matkatoimistot maksoivat 315 miljoonaa markkaa vuonna 1987, mikä on puolet liikevaihdosta. Henkilöstökulujen osuus on viime vuosina pysytellyt 50 prosentin paikkeilla. Alimmillaan tällä vuosikymmenellä ne olivat vuonna 1980, jolloin niiden osuus liikevaihdosta oli 48,5 prosenttia.

Vuonna 1987 matkatoimistot työllistivät noin 3260 henkilöä, kuutisenkymmentä enemmän kuin vuotta aiemmin. Vuoteen 1984 verrattuna henkilöstömäärä on kasvanut noin puolella tuhannella.

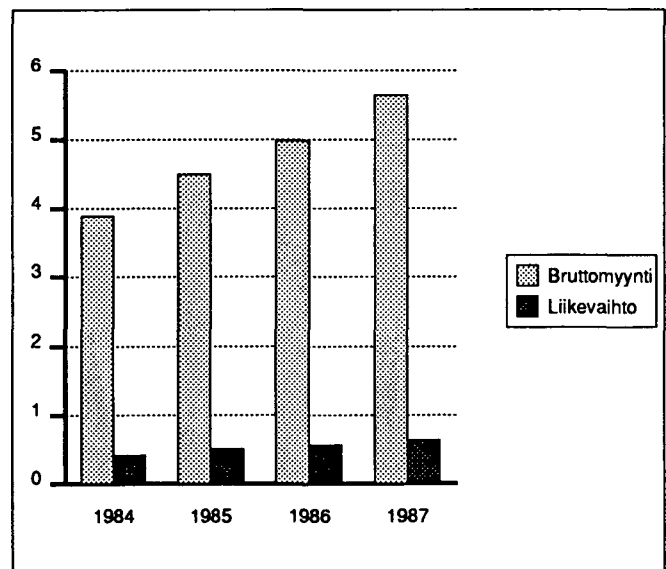
Toimialan luonteesta johtuen käyttökate ei kohoa korkealle: sen osuus liikevaihdosta vuonna 1987 oli 3,6 prosenttia, 22,4 miljoonaa markkaa. Käyttökateprosentti on tällä vuosikymmenellä vaihdellut välillä 5,7 ja 2,5.



Kuvio 4. Huolinnan käyttökate, tulorahoitus ja oikaistu tulos prosentteina liikevaihdosta



Kuvio 5. Huolinnan omavaraisuusaste, prosenttia



Kuvio 6. Matkatoimistotoiminnan bruttomyynti ja liikevaihto, miljardia markkaa

Linja-autoliikenne (718)

Linja-autoyrittäjät kuljettivat vuonna 1987 runsaat 287 miljoonaa matkustajaa, 2,4 prosenttia vähemmän kuin vuotta aikaisemmin. Matkustajamäärä on vähentynyt jatkuvasti viime vuosina. Vuonna 1987 matkustajia oli yli 21 miljoonaa vähemmän kuin kolme vuotta aikaisemmin.

Liikevaihto nousi 2,3 miljardiin markkaan, kasvua vuodesta 1986 oli neljä prosenttia. Linja-autotaksoja korotettiin 1.3.1987 noin 8,5 prosenttia, mutta matkustajamäärien vähentyessä liikevaihdon kasvu jäi pienemmäksi kuin taksojen korotus.

Linja-autoyrittäjien käyttökate nousi lähes 500 miljoonaan markkaan ja se kasvoi 6,4 prosenttia edellisvuodesta. Käyttökate kertyi 21,6 prosenttia liikevaihdosta, vajaat puoli prosenttiyksikköä enemmän kuin vuonna 1986.

Linja-autoliikennöitsijöiden palveluksessa oli 11 400 henkilöä. Heistä 8350 oli linja-autonkuljettajia ja loput muuta henkilöstöä. Henkilöstökulut työntekijää kohti nousivat yli 100 000 markan, melkein yhdeksän prosenttia vuodesta 1986. Henkilöstökulujen osuus oli lähes puolet liikevaihdosta, vuonna 1986 puolisisentoista prosenttiyksikköä vähemmän.

Linja-autoliikenteestä on ilmestynyt ennakkotilasto vuodelta 1987, jossa käsitellään toimialan kehitystä jonkin verran laajemmin kuin tässä katsauksessa.

Teleliikenne (721)

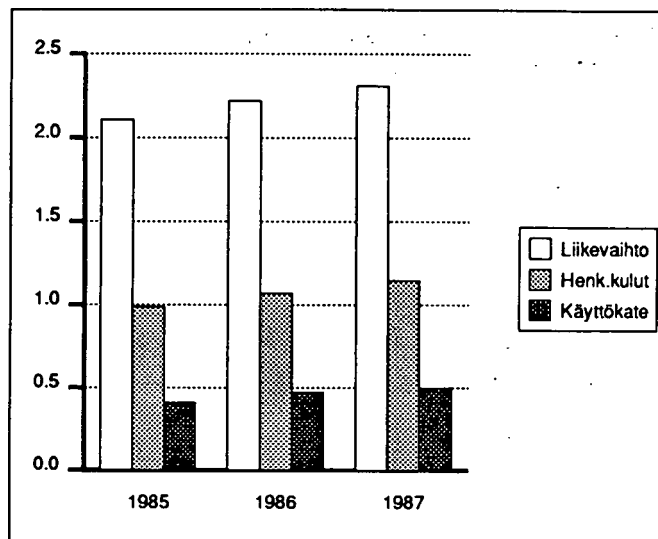
Puhelinyritysten liikevaihto kasvoi eniten tämän tilaston toimialoista, 14,6 prosenttia. Vuonna 1987 liikevaihto kohosi runsaaseen 2,3 miljardiin markkaan, lähes 300 miljoonaa edellisestä vuodesta. Liikevaihto henkilöä kohti vuonna 1987 oli melkein 278 000 markkaa, yli 10 prosenttia enemmän kuin vuotta aikaisemmin. Kasvuvauhti oli runsaat 10 prosenttia myös vuosina 1985 ja 1986.

Yritysmuotoisen teleliikenteen palveluksessa oli 8330 henkilöä. Henkilöstömäärä on kasvanut kolmella sadalla vuodesta 1986: kasvuvauhti 1980-luvulla on ollut kahden prosentin tienoilla, vuonna 1987 tosin 3,7 prosenttia.

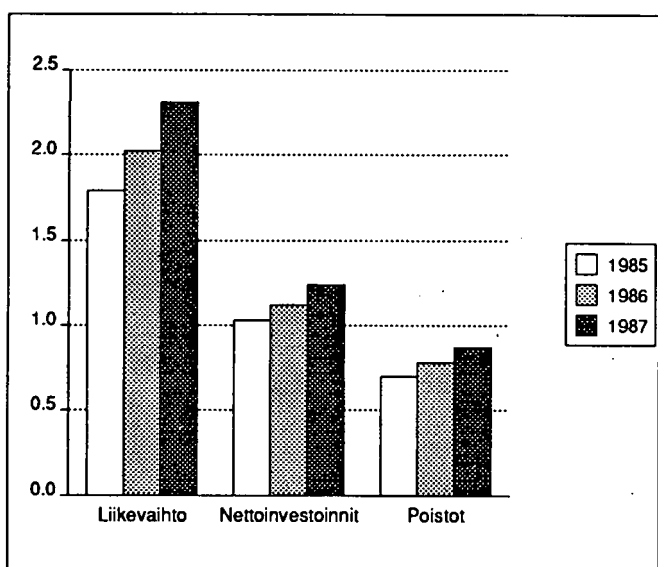
Poistoja tehtiin 870 miljoonaa markkaa, 90 miljoonaa enemmän kuin vuonna 1986. Poistojen osuus liikevaihdosta on hieman laskenut vuodesta 1985: tällöin se oli 39,2 prosenttia, kaksi vuotta myöhemmin 37,6 prosenttia. Vuonna 1987 poistot kattoivat nettoinvestoinneista 70 prosenttia, kolmena edellisena vuotena hieman vähemmän. Alimmillaan 1980-luvulla poistot nettoinvestoinneista olivat vuonna 1983, jolloin niiden osuus oli 67 prosenttia.

Nettoinvestointeja tehtiin 1,2 miljardilla markalla, noin 120 miljoonaa edellisvuodesta enemmän. Miljardin markan raja ylitettiin vuonna 1985; tällöin puhelinyritykset investoivat käyttöomaisuuteen 1,0 miljardia markkaa. Suhteessa liikevaihtoon nettoinvestoinnit ovat olleet koko 1980-luvun 50 prosentin paremmalla puolella; pienimmillään vuonna 1982: 50,1 prosenttia, suurimmillaan vuonna 1985: 57,4 prosenttia. Vuonna 1987 ne olivat 53,5 prosenttia liikevaihdosta.

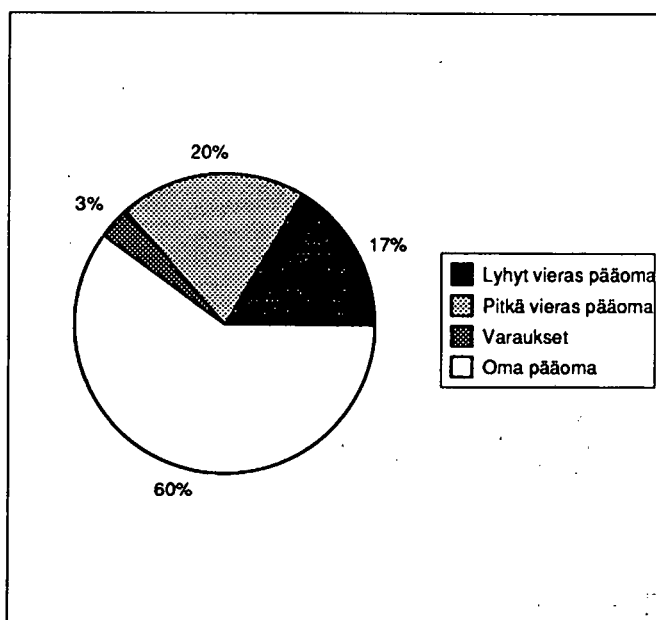
Omavaraisuusaste on perinteisesti ollut korkea teleliikenteessä, jatkuvasti paljon yli 60 prosenttia. Vuonna 1982 se lähenteli 67 prosenttia. Alimmillaan 1980-luvulla omavaraisuusaste oli vuonna 1987, jolloin oman pääoman, varausten ja arvostuserien osuus taseesta oli 63,4 prosenttia.



Kuvio 7. Linja-autoliikenteen liikevaihto, henkilöstökulut ja käyttökate, miljardia markkaa



Kuvio 8. Teleliikenteen liikevaihto, nettoinvestoinnit ja poistot, miljardia markkaa



Kuvio 9. Teleliikenteen tase, vastattavaa vuonna 1987

Tuoteseloste

Tilastoyksikkö

Tilastoyksikkönä liikenteen tilinpäätöstilastossa on yritys itsenäisenä oikeudellisena yksikkönä (päättäjä- eli instituutionaalisenä yksikkönä). Tilastoyksiköitä eivät ole valtion ja kuntien liikelaitokset.

Tilastoajanjakso

Tilastoajanjakso on tilikausi. Liikenteen tilinpäätöstilasto vuodelta 1987 kuvaa yrityksiä, joiden tilikausi päättyi 1.4.1987 - 31.3.1988 välisenä aikana. Suurimmalla osalla yrityksiä tilikautena on kalenterivuosi 1987. Jos tilikauden pituus on poikennut huomattavasti 12 kuukaudesta, tiedot on muunnettu vastaamaan normaalipituista tilikautta.

Toimialaluokitus

Liikenteen tilinpäätöstilastossa sovelletaan Tilastokeskuksen vahvistamaa toimialaluokitusta.¹ Yrityksen toimiala määräytyy sen mukaan, millä toimialalla yli 50 % yrityksen työpanoksesta on tehty.

Toimialoittaiset tuoteselosteet

Vesiliikenne (712)

Vesiliikenteen yritykset on kerätty merenkulkuhallituksen laivansäntäluettelosta² sekä patentti- ja rekisterihallituksen kaupparekisteristä. Suomessa oli vuonna 1987 noin 450 vesiliikennettä harjoittavaa yritystä ja yhteisöä, joista noin kuudennes harjoitti päätoimintanaan varustamotoimintaa.

Tilastossa on, muutamaa poikkeusta lukuun ottamatta, kaikki päätoimintanaan vesiliikennettä harjoittavat yritykset, joiden liikevaihto ylittää miljoonan markan rajan: yhteensä 59 varustamo (myös joitakin markkinointivarustamoja sekä hinausyriksiä), kaksi enemmän kuin edellisenä vuonna. Tilaston yrityksistä suuri osa on pienvarustamoja: alle 20 hengen yrityksiä on 25. Niiden osuus vesiliikenteen liikevaihdosta on 2,2 prosenttia.

Erikseen julkaistaan tietoja yrityksistä, joiden henkilöstömäärä on yli 100. Näitä varustamoja on 12 kpl, yhtä monta kuin edellisvuonna ja niiden osuus toimialan liikevaihdosta on 84,6 prosenttia.

Koko kauppalaivaston bruttovetoisuus oli vuoden 1987 päättyessä 0,84 miljoonaa rekisteritonnia, tilastoon sisältyvien yritysten 0,45 miljoonaa rekisteritonnia. Ero johtuu suurimmaksi osaksi niistä teollisuus- ja kauppayrityksistä, joilla on aluksia, mutta jotka eivät päätoimintanaan harjoita vesiliikennettä (esim. Neste Oy).

Ahtaustoiminta (714)

Ahtaustoiminnan tiedustelu koostuu suurimmaksi osaksi Suomen Lastauttajain Liiton jäsenyrityksistä. Tilasto on edelleen luonteeltaan kokonaistutkimus. Siinä on mukana lähes kaikki tilikautena 1987 päätoimintanaan ahtausta harjoittaneet yritykset, yhteensä 33 kpl, edellisvuonna 34 kpl.

Erikseen julkaistaan tietoja yrityksistä, joiden henkilöstön työtuntien määrä tilikautena on yli 190 000. Näitä yrityksiä oli yhdeksän kappaletta, samat kuin vuotta aikaisemmin ja niiden osuus koko ahtaustoiminnan liikevaihdosta oli 85,4 prosenttia.

Huolintatoiminta (715)

Huolinnan yritykset on kerätty Suomen Huolintaliikkeiden Liitto r.y:n jäsenluettelosta sekä patentti- ja rekisterihallituksen kaupparekisteristä. Tilikauden 1987 tiedustelu käsitti lähes kaikki huolintayritykset.

Liikenteen tilinpäätöstilastossa huolintaan sisältyy myös kuljetusvälitystä, rahtausta, laivanselvitystä sekä muuta, liikennettä tukevaa ja palvelevaa toimintaa.

Tilastossa on mukana 114 yritystä, neljä vähemmän kuin edellisenä vuonna. Niistä suurin osa on pieniä: alle 20 hengen huolitsijoita oli 71, alle viiden hengen yrityksiä on 35.

Erikseen julkaistaan tietoja yrityksistä, joiden henkilöstömäärä on yli 100. Näitä huolintayrityksiä on 13 kpl ja niiden osuus koko toimialan liikevaihdosta oli 64,8 prosenttia.

Matkatoimistotoiminta (716)

Matkatoimistotoiminta koostuu yrityksistä, joille elinkeinohallitus on myöntänyt toimiluvan. Tilikauden 1987 tiedustelu käsitti kaikki päätoimintanaan matkatoimistotoimintaa harjoittavat yritykset, yhteensä 165.

Tilasto on edelleen luonteeltaan kokonaistutkimus. Se kattaa lähes kaikki tilikauden 1987 toimineet matkatoimistot, 139 yritystä kaikkiaan. Näistä 67 on pieniä, alle viiden hengen matkatoimistoja ja niiden osuus toimialan liikevaihdosta on neljä prosenttia. Yksi suurehko yritys puuttuu tilastosta, koska sen tilikausi oli 18 kuukautta eikä päättynyt tilastoajanjakson aikana.

Erikseen julkaistaan tietoja yrityksistä, joiden henkilöstömäärä on yli 100. Näitä yrityksiä oli seitsemän, samat kuin edellisenä vuonna ja niiden osuus koko matkatoimistotoiminnan liikevaihdosta oli 53,7 prosenttia.

1 Toimialaluokitus (TOL), Tilastokeskus, Käsikirjoja N:o 4, Unsittu laitos, Helsinki 1979

2 Suomen kauppalaivasto 1988, 69. vsk, merenkulkuhallitus, Helsinki 1988

Linja-autoliikenne (718)

Linja-autoliikenteen kehikkoperusjoukko koostuu Linja-autoliitto r.y:n jäsenyrityksistä. Nämä yritykset kattavat likimain kokonaan yritysmuotoisen linja-autoliikenteen. Perusjoukko on ositettu viiteen suuruusluokkaan henkilöstön lukumäärän perusteella. Kaksi ylintä suuruusluokkaa (yrityksen henkilöstö > 49) on poimittu kokonaan.

Tilikautta 1987 koskevan otoksen määrä oli 158 yritystä, runsas kolmannes koko maan linja-autoliikenteen harjoittajista. Otoksesta hyväksyttiin 149 yritystä korotuksen perustaksi. Korotusmuuttujana käytettiin henkilöstön lukumäärää. Korottaminen koko linja-autoliikenteen tasolle on suoritettu perusjoukon ja otoksesta hyväksytyjen yritysten henkilökuntatietojen suhteessa.

Erikseen julkaistaan tietoja yrityksistä, joiden henkilöstömäärä on yli 100. Näitä yrityksiä oli 28 ja niiden osuus koko linja-autoliikenteen liikevaihdosta oli 46,8 prosenttia.

Teleliikenne (721)

Teleliikenteen perusrekisterinä on käytetty Puhelinlaitosten Liitto r.y:n Puhelintilastoa², joka kattaa yksityiset ja kunnalliset puhelinlaitokset. Vuonna 1987 päätoimintanaan teleliikennettä harjoitti 55 yritystä ja kolme kunnallista puhelinlaitosta. Tilasto kattaa koko yritysmuotoisen teleliikenteen. Kunnalliset puhelinlaitokset eivät kuulu liikenteen tilinpäätöstilaston kuvausalueeseen, ei myöskään Posti- ja Telelaitos.

Erikseen julkaistaan tietoja yrityksistä, joiden henkilöstömäärä on yli 100. Näitä yrityksiä oli 14, yksi enemmän kuin edellisellä vuonna ja niiden osuus koko yritysmuotoisen teleliikenteen liikevaihdosta oli 82,4 %.

Tilinpäätöstilastossa mukana olevien puhelinyritysten keskuksiin on liitetty vuoden 1987 loppuun mennessä vajaat 1540 000 tilaajaliittymää, lähes 65 prosenttia koko maan liittymien määrästä. Kunnallisten puhelinlaitosten hallussa oli samana ajankohtana runsaat 163 000 liittymää. Vastavasti Posti- ja Telelaitoksen omistuksessa oli lähes 670 000 tilaajaliittymää.

1 Linja-autoliitto r.y:n jäsenluettelo 1.6.1988, Helsinki 1988

2 Puhelintilasto 1987, Puhelinlaitosten Liitto r.y., Helsinki 1988

Produktbeskrivning

Statistisk enhet

Företaget som självständig juridisk enhet (beslutande eller institutionell enhet) är en statistisk enhet. Statliga och kommunala affärsverk utgör inga statistiska enheter.

Statistikperiod

Räkenskapsperioden utgör statistikperiod. Uppgifterna i samfärdselns bokslutsstatistik för 1987 beskriver företag, vilkas räkenskapsperiod upphörde under tiden 1.4.1987 - 31.3.1988. Räkenskapsperioden för de flesta företag var kalenderåret 1987. Om företagets räkenskapsperiod avsevärt avvikit från 12 månader har uppgifterna ändrats att motsvara en normallång räkenskapsperiod.

Näringsgrensindelning

I samfärdselns bokslutsstatistik tillämpas den näringsgrensindelning som Statistikcentralen godkänt. Företagets näringsgren bestäms utgående från inom vilken näringsgren över 50 procent av arbetsinsatsen har gjorts.

Branschvisa produktbeskrivningar

Vattentrafik (712)

Vattentrafikens företag har insamlats ur sjöfartsstyrelsens redareförteckning¹ och ur patent- och registerstyrelsens handelsregister. I Finland fanns det 1987 ca 450 företag och samfund som idkade vattentrafik, och av dessa idkade cirka en sjättedel huvudsakligen rederiverksamhet.

I statistiken ingår, på några få undantag när, alla företag som huvudsakligen idkar vattentrafik och vars omsättning överstiger en miljon mark: sammanlagt 59 rederier (även några marknadsrederier och bogserbolag), två fler än föregående år. Av företagen i statistiken är en stor del små rederier. Det finns 25 företag med färre än 20 anställda. Deras omsättning utgör 2,2 procent av den totala omsättningen för de rederier som ingår i statistiken.

Uppgifter om företag vilkas personal uppgår till över 100 personer publiceras separat. Dessa rederier är 12, lika många som året förut. Deras omsättning utgör 84,6 procent av branschens omsättning.

Hela handelsflottans bruttodräktighet var vid utgången av 1987 0,84 miljoner registerton, och för de företag som ingår i statistiken 0,45 miljoner registerton. Skillnaden beror till största delen på de industri- och handelsföretag som har fartyg, men som inte huvudsakligen idkar vattentrafik (t.ex. Neste Oy).

Stuveriverksamhet (714)

I enkäten över stuveriverksamheten ingår till största delen medlemsföretagen i Finlands Stuvareförbund. Till sin natur är statistiken fortsättningsvis en helhetsundersökning där så gott som alla företag som under räkenskapsperioden 1987 huvudsakligen idkat stuveriverksamhet ingår, inalles 33 företag. Föregående år var antalet 34.

Uppgifter om de företag där personalens arbetstimmar under räkenskapsperioden är över 190 000 publiceras separat. Det fanns nio sådana företag, desamma som föregående år. Deras andel av hela stuveriverksamhetens omsättning var 85,4 procent.

Speditionsverksamhet (715)

Speditionsverksamhetens företag har insamlats från Finlands Speditörförbund r.f.s medlemsförteckning och från patent- och registerstyrelsens handelsregister. Enkäten för 1987 års räkenskapsperiod omfattade nästan samtliga speditörsföretag.

I samfärdselns bokslutsstatistik omfattar speditörsverksamheten också transportförmedling, befraktning, fartygsklaring samt annan verksamhet som stöder och betjänar samfärdseln.

I statistiken ingår 114 företag, fyra färre än året förut. Största delen av dem är små. Det finns 71 speditörer med färre än 20 anställda, och av dem har 35 företag färre än fem anställda.

Företag vilkas personal uppgår till över 100 personer publiceras separat. Det finns 13 sådana speditörsföretag och deras andel av hela branschens omsättning var 64,8 procent.

Resebyråverksamhet (716)

Resebyråverksamheten utgörs av företag, som beviljats koncession av näringsstyrelsen. Enkäten för 1987 års räkenskapsperiod omfattade samtliga företag som huvudsakligen idkade resebyråverksamhet, dvs inalles 165.

Till sin natur är statistiken fortsättningsvis en helhetsundersökning som täcker nästan alla de resebyråer som verkat under räkenskapsperioden 1987, inalles 139 företag. Av dem är 67 små resebyråer med färre än fem anställda och deras andel av näringsgrenens omsättning är fyra procent. Ett större företag saknas i statistiken då dess räkenskapsperiod var 18 månader och räkenskapsperioden inte upphörde under statistikperioden.

Uppgifter om företag vilkas personal uppgår till över 100 personer publiceras separat. Det fanns sju sådana företag, desamma som föregående år. Deras andel av hela resebyråverksamhetens omsättning var 53,7 procent.

1 Näringsgrensindelning (NI), Statistikcentralen, Handböcker Nr 4, Reviderad upplaga, Helsingfors 1979

2 Finlands handelsflotta 1988, årgång 69, sjöfartsstyrelsen, Helsingfors 1988

Busstrafik (718)

Busstrafikens rampopulation har bildats av Bussförbund r.f:s medlemsföretag. Dessa företag täcker i det närmaste hela busstrafiken i företagsform. Populationen har stratifierats i fem storleksgrupper på basen av personalens storlek. De två största storleksklasserna (företagets personal > 49) har medtagits i sin helhet.

Det totala antalet företag som ingick i urvalet för räkenskapsperioden 1987 var 158. Detta är en dryg tredjedel av alla busstrafikidkare i landet. Ur urvalet godkändes 149 företag som bas för uppräknigen. Personalens storlek användes som uppräkningsvariabel. Uppräknigen till hela busstrafikens nivå har utförts i förhållande till populationen och de uppgifter om personal¹ i de företag som godkänts i urvalet.

Uppgifter om företag vilkas personal uppgår till över 100 personer publiceras skilt för sig. Dyliga företag fanns det 28 och deras andel av hela busstrafikens omsättning var 46,8 procent.

Telekommunikationer (721)

Som grundregister för telekommunikationer har använts Telefoninrättningarnas Förbund r.f:s Telefonstatistik² som täcker de privata och kommunala telefoninrättningarna. År 1987 fanns det 55 företag som huvudsakligen idkade teletrafik och tre kommunala telefoninrättningar. Statistiken omfattar hela teletrafiken i företagsform. De kommunala telefoninrättningarna ingår inte i samfärdsels boks slutsstatistik, inte heller Post- och televerket.

Uppgifter om företag vilkas personal uppgår till över 100 personer publiceras separat. Det fanns 14 sådana företag, ett flere än föregående år och deras andel av omsättningen för alla telekommunikationer i företagsform var 82,4 procent.

Till centralerna vid de telefonföretag som ingår i boks slutsstatistiken har under år 1987 kopplats omkring 1540 000 abonnentanslutningar, vilket är närmare 65 procent av samtliga anslutningar i landet. De kommunala telefoninrättningarna hade vid samma tidpunkt drygt 163 000 abonnentanslutningar medan Post- och televerket hade närmare 670 000.

1 Bussförbund r.f:s medlemsförteckning 1.6.1988., Helsingfors 1988

2 Telefonstatistik 1987, Telefoninrättningarnas Förbund r.f., Helsingfors 1988

Product presentation

Statistical unit

In the financial statements statistics of transport and communication, the statistical unit is the enterprise as an institutional unit, i.e. as an independent legal entity. The definition does not include government enterprises.

Reference period

The reference period is the accounting period. The financial statements statistics of transport and communication describe enterprises whose accounting period ended between 1 April 1987 and 31 March 1988. For the majority of enterprises, the accounting period coincided with the calendar year 1987. In cases where the accounting period deviated considerably from 12 months, the data were adjusted to correspond to a normal-length accounting period.

Industrial classification

The financial statements statistics of transport and communication apply the Standard Industrial Classification adopted by the Central Statistical Office of Finland¹. The branch of economic activity of an enterprise is determined according to the activity which accounts for more than 50 per cent of the labour input of the enterprise.

Product presentations by industry

Water transport (712)

The enterprises engaged in water transport have been drawn from the National Board of Navigation register of shipowners² and from the trade register of the National Board of Patents and Registration. In Finland in 1987, about 450 enterprises and corporations engaged in water transport and about one-sixth of them had shipping as their principal activity.

The statistics cover, with a few exceptions, all the enterprises with water transport as their principal activity whose turnover is about one million or more; a total of 59 shipping companies (including a few marketing and towing enterprises), up two from the preceding year. A large proportion of the enterprises included in the statistics are small; there are 25 shipping companies with a personnel of less than 20. They account for 2,2 per cent of the aggregate turnover of all the shipping companies included in the statistics.

Separate data are provided on shipping companies with a personnel of more than one hundred. There were twelve such companies, the same number as in the preceding year. They accounted for 84,6 per cent of the aggregate turnover of all the shipping companies.

At the end of 1987, the gross tonnage of the whole merchant marine was 0,84 million register tonnes and of the enterprises included in the statistics 0,45 million register tonnes. The greater part of the difference is accounted for by industrial and business enterprises which have vessels but do not engage in water transport as their principal activity (example: the government-controlled oil company Neste).

Stevedoring (714)

The data on stevedoring derive mainly from the member companies of the Federation of Finnish Master Stevedores. Basically, the statistics constitute a total survey. They include nearly all enterprises with stevedoring as their principal activity during the accounting period of 1987, or a total of 33 enterprises, compared with 34 in the preceding year.

Separate data are provided on enterprises the working hours of whose personnel total 190,000 or more per accounting period. There were nine such enterprises, the same as in the preceding year. They accounted for 85,4 per cent of the aggregate turnover of all stevedoring companies.

Freight forwarding (715)

The enterprises engaged in freight forwarding have been drawn from the membership roll of the Association of Finnish Freight Forwarders and from the trade register of the National Board of Patents and Registration. The survey for the accounting period of 1987 covered nearly all freight forwarders.

In the financial statements statistics of transport and communication, freight forwarding also includes transport brokerage, freighting, clearance and other services to transport.

The statistics contain 114 enterprises, down four from the preceding year. Nearly all enterprises with freight forwarding as their principal activity are covered. The majority of them are small; there are 71 freight forwarders with a personnel of less than 20 and 35 with a personnel of less than five.

Separate data are provided on enterprises with a personnel of more than one hundred. There are 13 such enterprises, and they account for 64,8 per cent of the aggregate turnover of all freight forwarders.

Travel agencies (716)

The travel agency business consists of travel agencies licensed by the National Board of Trade and Consumer Affairs. The survey for the accounting period of 1987 covered all enterprises with travel agency business as their principal activity, a total of 165 enterprises.

1 Standard Industrial Classification, Central Statistical Office of Finland, Handbooks No. 4, rev. ed., Helsinki 1979

2 The Finnish Merchant Marine 1988, Vol. 69, National Board of Navigation, Helsinki 1988

Basically, the statistics constitute a total survey. They cover virtually all the 139 travel agencies that had operations during the accounting period of 1987. Of them, 67 are small enterprises with a personnel of less than five, and they account for four per cent of the turnover of the industry. Missing from the statistics is one major enterprise whose accounting period of 18 months did not end within the reference period.

Separate data are provided on enterprises with a personnel of more than one hundred. There were seven such enterprises, the same as in the preceding year, and they accounted for 53,7 per cent of the aggregate turnover of all travel agencies.

Bus and motorcoach transport (718)

The frame population of bus and motorcoach transport consists of the member enterprises of the Finnish Bus and Motorcoach Association, which cover virtually all bus and motorcoach enterprises. The population has been stratified into five size categories according to personnel size. The two largest size categories (personnel size of the enterprise over 49) have been included in toto.

The sample for the accounting period of 1987 consisted of 158 enterprises, which is more than a third of all Finnish enterprises engaged in bus and motorcoach transport. Of the sample, 149 enterprises were accepted for raising. Personnel size was used as the raising variable. The raising to the level of the whole industry was carried out according to the relation of the population to the personnel size of the enterprises accepted from the sample.¹

Separate data are provided on enterprises with a personnel of more than one hundred. There were 28 such enterprises, and they accounted for 46,8 per cent of the aggregate turnover of the whole industry of bus and motorcoach transport.

Telecommunications (721)

The basic register of telecommunications was provided by the Telephone Statistics of the Association of Telephone Companies in Finland which cover private and municipal telephone companies. In 1987, there were 55 private enterprises with telecommunication as their principal activity and three municipal telephone companies. The statistics cover all private telecommunications enterprises. The subject field of the financial statements statistics of transport and communication does not include municipal telephone companies. Also the Posts and Telecommunications are excluded.

Separate data are provided on enterprises with a personnel of more than one hundred. There were 14 such enterprises, one up from the preceding year. They accounted for 82,4 per cent of the aggregate turnover of all private telecommunications enterprises.

At the end of 1987, the exchanges of the telephone companies included in the financial statements statistics accounted for just under 1,540,000 exchange connections, or for nearly 65 per cent of the exchange connections in the whole country. At the same date, the municipal telephone companies accounted for more than 163,000 exchange connections and the Posts and Telecommunications for nearly 670,000.

1 The membership roll of the Finnish Bus and Motorcoach Association 1 June 1988, Helsinki 1988

2 Telephone Statistics 1987, Association of Telephone Companies in Finland, Helsinki 1988

Finnish-English glossary

Ahtaajat	Stevedores
Ahtaus	Stevedoring
Ahtaus- ja huolintatoiminnan henkilöstö	Employees of stevedoring and freight forwarding
Ahtaustoiminta	Stevedoring activity
Aikarahtausvuokrat	Time chartering
Aineet ja tarvikkeet	Materials and supplies
Aineettomat oikeudet	Intangible rights
Ajokilometrit	Driven kilometres
Alennusliput	Reduced fares
Arvonkorotukset	Increase in value
Arvonkorotusrahasto	Appreciation fund
Arvopaperit	Securities
Arvostuserät	Valuation items
Asennus- ja korjaustuotot	Earnings from the installation and repair works
Asuinrakennukset	Residential buildings
(Vuokrat) Asuinrakennuksista ja -huoneistoista	(Rents) From residential buildings and flats
Bruttorahdit	Gross freight revenue
Bussiliput	Bus tickets
Eläkelainat	Loans from pension institutions
Eläkkeet	Pensions
Ennakkomaksut	Advance payments
Hankintameno	Purchasing expenses
Henkilöstön lukumäärä	Number of personnel
Henkilöstön lukumäärä, työpanos ja työtulot	Number of personnel, work contribution and income from work
Henkilövakuutusmaksut ja kannatusmaksut avustuskassoille	Person insurance premiums and contributions to relief funds
Henkilöä	Persons
Huolinta	Freight forwarding
Huolintatoiminta	Freight forwarding
Huoltamatoiminta	Gasoline filling station activity
Ilmaisosakeanti	Bonus issue
Investointalletus Suomen Pankissa	Investment deposits in the Bank of Finland
Investointivarausten muutos	Change in investment reserves
Investointivaraus	Investment reserves
Istumapaikkojen lukumäärä	Number of seats
Jatkuu	Continued
Joukkovelkakirjalainat	Bonds and debentures
Julkiset maksut	Public charges
Kaukoliikennemaksut valtiolle	Telephone charges debited to the account of the Posts and Telecommunications
Kauppatavarat	Merchandise
Kertaliput	Single tickets
Keskeneräiset omat työt	Work in progress on own account

Keskeneräiset työt	Work in progress
Kirjanpitoarvo	Book value
Koneet, kalusto ja kuljetusvälineet	Machinery, equipment and transport vehicles
Korjauseurat	Correction items
Korkokulut	Interest expenses
Korkotuotot	Interest income
Kotimainen tilausliikenne	Domestic traffic by order
Kuljettajat	Chauffeurs
Kuljetus	Transport
Kuljetustyöntekijät	Transport workers
Kuljetusvälineiden lukumäärä	Number of vehicles
Kuljetusvälitys	Transport agency
Kuorma-autoilla	By lorries
Kuorma-autoliikenne	Road transport
Kuorma-autot	Lorries
Kurssitappiot	Exchange rate losses
Kurssivoitot saamisesta ja veloista	Exchange rate profits from receivables and debts
Käteisraha sekä shekki- ja postisiirtotilit	Cash and cheque and postal giro accounts
Käyttökate	Gross margin
Käyttöomaisuus ja muut pitkävaikutteiset menot	Fixed assets and other long-term expenses
Lainasaamiset	Loans
Laitevuokrat ja huoltomaksut	Rents and service fees
Laivameklaus	Shipbroker's business
Lakisääteiset, pakolliset sosiaaliturvakulut	Legal compulsory social security contributions
Lakisääteiset tapaturmavakuutusmaksut	Legal accident insurance premiums
Liikenne	Transport and communication
Liikenteen tilinpäätöstilasto	Financial statements statistics of transport and communication
Liiketoimiarvo	Transaction value
Liikevaihdon erittely	Specification of turnover
Liikevaihto	Turnover
Liikevoitto (-tappio)	Profit (loss) from operations
Liikelyjäämä/-alijäämä	Surplus/deficit from operations
Linja-autoilla	By buses
Linja-autoliikenne	Bus and motorcoach transport
Linja- autoliikenteen kuljettajat	Chauffeurs in bus and motorcoach transport
Linja-autot	Buses
Linjaliikenne	Line traffic
Lisäykset	Increases
Lisäys	Increase
Luottotappio- ja takuuvarauksen muutos	Change in reserves for bad debts and guarantees
Luottotappio- ja takuuvaraus	Reserves for bad debts and guarantees
Luottotappiot	Credit losses
Lyhytaikainen vieras pääoma	Short-term liabilities
Maa- ja vesirakennukset	Land and water constructions
(Vuokrat) Maapohjasta, rakennuksista ja huoneistoista	Rents of land, non-residential buildings and flats
Maksullinen osakeanti	New issue
Matkaliput ja pakettimatkat	Tickets and packet journeys
Matkatoimistotoiminnan henkilömäärä	Employees of travel agencies
Matkatoimistotoiminta	Travel agencies
Matkustajamäärä	Number of passengers
Ml. valmis käyttöomaisuus (hankintameno)	Incl. fixed assets, purchased
Ml. välitetyt matkapalvelut	Incl. purchased travel services
Muiden varausten muutos	Change in other reserves
Muilla autoilla	By other automobiles

(Vuokrat) Muista rakennuksista ja huoneistoista

Muu liikenne

Muu liiketoiminta

Muu linja-autoliikenne

Muu maaliikenne

Muu oma pääoma/pääomanvaja

Muu vaihto-omaisuus

Muu vesiliikenne

Muun toiminnan henkilöstö

Muut alukset

Muut aineelliset hyödykkeet

Muut autot

Muut kuljettajat

Muut kuljetusvälineet

Muut kulut (myös fuusiotappio)

Muut lainasaamiset

Muut liikekulut

Muut lyhytaikaiset velat

Muut oikaisuerät

Muut pitkäaikaiset sijoitukset

Muut pitkäaikaiset velat

Muut pitkävaikutteiset menot

Muut puhelintoiminnan tuotot

Muut rahoitusvarat

Muut sosiaaliturvakulut

Muut talonrakennukset

Muut tuotot (myös fuusiovoitto)

Muut työntekijät

Muut varaukset

Muut velkakirjalainat

Muut vieraan pääoman kulut

Muut vuokrat

Muutot

Myynnin oikaisuerät

Myynti matkustajille aluksissa

Myyntisaamiset

Myyntisaamisten luotto- ja kurssitappiot

Myyntituotot

Myyntituottojen erittely

Oma pääoma

Omaan käyttöön valmistettu käyttöomaisuus

Osake-, osuus- ja muu niitä vastaava pääoma

Osakepääoma

Osakepääoma tilikauden alussa

Osakepääoma tilikauden lopussa

Osakepääoman alentaminen

Osakepääoman korottaminen

Osakkeet ja osuudet

Osinkotuotot ja osuuskorot

Ostovelat

Palkat (myös aktivoidut)

Palkat ja palkkiot

Pitkäaikainen vieras pääoma

Pitkäaikaiset ajosopimukset

Poistot

Rents of non-residential buildings and flats

Other transport and communication

Other business activity

Other bus and motorcoach transport

Other land transport

Other equity/deficiency of equity

Other turnover assets

Other water transport

Employees of other activity

Other vessels

Other tangible fixed assets

Other automobiles

Other chauffeurs

Other vehicles

Other expenses (incl. loss from merger)

Other loans

Other operating costs

Other short-term liabilities

Other adjustments

Other long-term investments

Other long-term liabilities

Other long-term expenses

Other earnings from telephone activity

Other financial assets

Other social security costs

Non-residential buildings

Other earnings (incl. profit from merger)

Other workers

Other reserves

Other promissory notes

Other expenses on liabilities

Other rents and leases

Removals

Adjustments (of the sales)

Sales to passengers on board

Accounts receivable

Credit and exchange rate losses on accounts receivable

Gross sales

Specification of gross sales

Own capital

Fixed assets manufactured for own use

Share or other primary capital

Share capital

Share capital at the beginning of the accounting period

Share capital at the end of the accounting period

Decrease in share capital

Increase in share capital

Shares

Dividends

Accounts payable (for purchases)

Labor costs

Wages, salaries and rewards

Long-term liabilities

Long-term transport contracts

Depreciation

Poltto- ja voiteluaineet	Fuels and lubricants
Polttoaineiden valmisteveron palautus	Refunds of excise duties on fuels
Poolituotot	Pool income
Puhelinliikenne	Telephone services
Puhelinliikenteen tuotot	Earnings from the telephone services
Rahat ja pankkisaamiset	Cash
Rahoitusomaisuus	Financial assets
Rahoitusvekselit	Financial bills
Rakennukset ja rakennelmat	Buildings
Renkaat	Tyres
Sekä	And
Siirrot eläkesäätiöille	Transfers to pension funds
Siirrot rahastoihin	Transfers to funds
Siirtosaamiset	Accrued income and deferred charges
Siirtovelat	Accrued charges and deferred credits
Siitä	Thereof
Siitä satamakulut	Thereof harbour costs
Siitä varastovaraus	Thereof inventory reserve
Säiliöalukset	Tankers
Talletukset	Deposits
Tase	Balance sheet
Tavaraliikenne	Goods traffic
TEL- ja LEL- vakuutusmaksut	The Employees' Pensions Act and The Temporary Employees' Pensions Act
Teleliikenne	Telecommunications
Tietoliikennekulut	Post and telecommunication costs
Tilapäiset (ahtaajat)	Temporary (stevedores)
Tilikauden alussa	At the beginning of the accounting period
Tilikauden lopussa	At the end of the accounting period
Tilikauden osingonjako ja osuuskorot (ehdotettu/päätetty)	Dividend and interest on holdings for the accounting period proposed/decided)
Tilikauden voitto (tappio)	Profit (losses) for the accounting period
Toimiala	Branch of industry
Toimihenkilöt (ml. palkattu yritysjohto)	Salaried employees (incl. hired management)
Toimintavaruksen muutos	Change in operating reserve
Toimintavaraus	Operating reserve
Toimitusluotot	Delivery credits
Tontit, maa- ja vesialueet	Lots, land and water areas
Tukipalkkiot	Subsidies
Tuloslaskelma	Income statement
Työnantajan sotu- maksu	Employers' social security payments
Työntekijät	Employees
Työttömyysvakuutusmaksut ja eroraha	Unemployment insurance premiums
Työtuntien lukumäärä	Number of working hours
Ulkomainen tilausliikenne	Foreign transport by order
Vaihto-omaisuuden erittely	Specification of turnover assets
Vaihto-omaisuuden hankintameno muutos	Change in inventories, inventory value
Vaihto-omaisuus (hankintameno)	Turnover assets (purchasing expenses)
Vakinaiset (ahtaajat)	Ordinary (stevedores)
Vakuutusmaksut (ei henkilövakuutusmaksuja)	Insurance premiums (not on personal insurance)
Valmisteet	Manufactures
Vararahasto	Reserve fund

Varastovauksen muutos	Change in inventory reserve
Varastovaraus	Inventory reserve
Varaukset	Reserves
Varausten muutos	Change in reserves
Varausten tai rahastojen käyttö verojen maksuun	The use of reserves or funds for paying taxes
Vastaavaa yhteensä	Total assets
Vastattavaa yhteensä	Total liabilities and capital
Velkakirjalainat	Promissory notes
Verokirjaukset omasta pääomasta/omaan pääomaan	Tax payments charged against equity/ tax refunds credited to equity
Vesiliikenne	Water transport
Vesi, sähkö, lämpö, höyry ja kaupunkikaasu	Water, electricity, fuel, steam and city gas
Vieraan pääoman kulut	Expenses on liabilities
Vieras pääoma	Liabilities
Voitto käyttöomaisuuden myynnistä	Gains from sales of fixed assets
Voitto/tappio ennen varauksia ja veroja	Profit/loss before reserves and taxes
Voitto/tappio ennen vier. p-o:n kuluja, var. ja veroja	Profit/loss before expenses on liabilities, reserves and taxes
Vuokratulot	Rents and leases
Vuokratuotot	Rent income
Vuosimaksut	Annual payments
Vähennykset	Decreases
Vähennys	Decrease
Välilliset verot	Indirect taxes
Välittömät verot/Veronpalautukset	Direct taxes/Tax refunds
Yhteensä	Total
Yksityiset yrittäjät	Private entrepreneurs
Ylijäämä/alijäämä	Surplus/deficit
Yritykset, joiden henkilökunta > 100 tai = 100	Enterprises with more than 100 employees

TAULUKOITA

Kaikki yritykset

TABELLER

Samtliga företag

TUNNUSLUKUJA VUOSILTA 1985, 1986 JA 1987
RELATIONSTAL FÖR ÅREN 1985, 1986 OCH 1987

- laskettu, siltä osin kuin mahdollista, yritys-
tutkimusneuvottelukunnan suosituksen mukaisesti
- beräknats, såvitt som möjligt, enligt f8-
retagsanalytiskommissionens rekommendation

712 VESILIIKEN- NE	714 AHTAUSTOI- MINTA	715 HUJLINTA- TUIMINTA	716 MATKATOI- MISTOTOI- MINTA	718 LINJA-AUTO- LIIKENNE	721 TELELIIKEN- NE
VATTENTRA- FIK	STÜVERI- VERKSAMHET	SPEDITIONS- VERKSAMHET	RESEBYRÄ- VERKSAMHET	BUSSIRAFIK	TELEKOMMU- NIKATIONER

Erät prosentteina liikevaihdosta: (%)
Poster i procent av omsättning:

Palkkamenot ja sosiaaliturvakulut Löneutgifter och socialskyddskostnader						
1985	26.5	61.6	52.2	48.7	46.8	43.1
1986	27.5	62.8	53.2	50.4	48.2	42.4
1987	25.3	60.5	53.2	50.1	49.8	41.8
Käyttökate Driftsbidrag						
1985	11.7	14.2	9.1	4.3	19.2	41.2
1986	18.4	14.6	9.9	2.5	21.2	39.4
1987	18.0	13.2	11.5	3.6	21.6	39.0
Tulorahoitus ¹⁾ Internfinansiering						
1985	11.0	15.2	9.0	4.9	15.8	41.6
1986	13.0	15.2	13.9	3.2	17.2	39.4
1987	16.0	11.3	16.1	4.4	17.9	38.4
Poistot Avskrivningar						
1985	8.2	8.1	6.0	2.5	12.6	39.2
1986	8.5	7.9	6.8	2.7	13.0	38.6
1987	8.4	7.5	6.9	2.7	13.7	37.6
Verot ²⁾ Skatter						
1985	0.2	0.8	1.4	1.8	0.9	0.6
1986	0.1	0.9	1.4	1.7	1.2	0.3
1987	0.2	1.3	1.7	0.9	1.1	0.4
Kirjanpidon tulos Bokföringens resultat						
1985	0.5	3.5	1.7	1.2	1.5	0.9
1986	1.1	4.4	5.5	-0.5	1.7	-0.2
1987	3.7	1.1	7.4	-0.1	1.6	0.1
Oikaistu tulos ³⁾ Korrigerat resultat						
1985	2.7	7.1	3.0	2.4	3.2	2.4
1986	4.5	7.3	7.1	0.4	4.3	0.8
1987	7.5	3.9	9.2	1.8	4.1	0.8

Rahoitusrakenne:
Finansieringsstruktur: (%)

Lyhytaikainen vieras pääoma Kortfristig främmande kapital						
1985	31.1	37.5	68.7	70.1	35.4	17.2
1986	25.9	32.7	66.3	64.0	30.2	17.0
1987	21.5	30.7	65.5	65.7	29.7	16.6
Pitkäaikainen vieras pääoma Långfristig främmande kapital						
1985	55.9	33.9	14.9	18.4	43.1	17.9
1986	59.8	35.3	14.8	18.5	45.8	18.4
1987	58.3	36.4	13.2	19.5	48.3	20.0
Oma pääoma ⁴⁾ Eget kapital						
1985	13.0	28.6	16.4	11.5	21.5	64.9
1986	14.3	32.0	18.9	17.5	24.0	64.6
1987	20.2	32.9	21.3	14.8	22.0	63.4

Liikevaihto / Työtunnit
Omsättning / Arbetstimmar (mk)

1985	-	86	98	-	97	126
1986	-	91	106	-	103	139
1987	-	103	116	-	109	155

Rahoitusomaisuus / Lyhytaikaiset velat⁵⁾
Finansieringstillgångar / Kortfristiga skulder

1985	1.18	1.14	1.05	1.65	0.64	1.64
1986	1.36	1.29	1.08	1.98	0.91	1.55
1987	2.16	1.24	1.07	1.95	0.92	1.56

1) = Käyttökate
Driftsbidrag

- + Muut tuotot
- + Övriga intäkter
- Muut kulut
- Övriga kostnader
- Korkokulut
- Räntekostnader
- Verot²⁾
- Skatter

2) = Tuloslaskelman välittömät verot
Resultaträkningens direkta skatter

- + Varausten/rahastojen käyttö verojen maksuun
- + Användning av reserveringar/fonder för skattebetalning
- Verovaruksen muodostaminen/siirrot rahastoihin
- Skattereserveringens bildning/överföringar till fonder

3) = Kirjanpidon tulos
Bokföringens resultat

- ± Varastovaruksen muutos (lisäys +, vähennys -)
- ± Förändring av lagerreserv (ökning +, minskning -)
- ± Muiden varausten muutos (lisäys +, vähennys -)
- ± Förändring av övriga reserveringar (ökning +, minskning -)
- Varausten/rahastojen käyttö verojen maksuun
- Användning av reserveringar/fonder för skattebetalning
- + Verovaruksen muodostaminen/siirrot rahastoihin
- + Skattereserveringens bildning/överföringar till fonder

4) = Oma pääoma
Eget kapital

- + Varastovaraus
- + Lagerreserv
- + Muut varaukset
- + Övriga reserveringar
- + Arvostuserät (vastattavissa)
- + Värderingsposter (i passiva)

5) = Lyhytaikainen vieras pääoma ./.. ennakkomaksut
Kortfristig främmande kapital ./.. förskötsbetalningar

LIIKENTEEN TILINPÄÄTÖSTILASTO 1987
BOKSLUTSSTATISTIK ÖVER SAMFÄRDESEL 1987

TULOS LASKELMA RESULTATRÄKNING	712	714	715	716	718	721
	VESILIIKEN- NE	AHTAUSTOI- MINTA	HUOLINTA- TOIMINTA	MATKATOI- MISTOTOI- MINTA	LINJA-AUTO- LIIKENNE	TELELIIKEN- NE
1000 000 MK	VATTENTRA- FIK	STUVERI- VERKSAMHET	SPEDITIONS- VERKSAMHET	RESEBYRÄ- VERKSAMHET	BUSSTRAFIK	TELEKOMMU- NIKATIONER
0100 MYYNTITUOTOT FÖRSÄLJNINGSSINTÄKTER	4603.14	718.20	-	5648.22	2328.42	4282.40
0101 TUKIPALKKIOT SUBVENTIONER	7.52	-	-	-	-	-
0114 MYYNNIN OIKAISUERÄT FÖRSÄLJNINGENS KORREKTIVPOSTER	-792.19	-77.61	-	-5019.25	-21.22	-1969.23
0115 LIIKÉVAIHTO OMSÄTTNING	3818.48	640.59	1172.05	628.97	2307.20	2313.17
0129 AINEET JA TARVIKKEET/TAVAKAT (ILMAN LVVI) MATERIAL OCH FÖRÖDENHETER/VAROR (UTAN CNS)	-795.47 ²⁾	-19.61	-32.63	-7.06	-412.33	-1166.97 ¹²⁾
0139 PALKAT (MYÖS AKTIIVOIDUT) LÖNER (INKL. AKTIVEKADE)	-829.36	-305.98	-504.78	-263.18 ⁶⁾	-942.13	-776.66
0149 LAKISÄTEISET, PAKOLLISET SOSIAALITURVAKULUT LAGSTADGADE, OBLIGATORISKA SOCIALSKYDDSKOSTNADER	-136.44	-75.39	-105.00	-47.95	-197.02	-169.48
0154 MUUT SOSIAALITURVAKULUT ÖVRIGA SOCIALSKYDDSKOSTNADER	-1.89	-6.14	-13.82	-4.02	-9.42	-20.65
0155 VESI, SÄHKÜ, LÄMPÖ, HÖYRY JA KAUPUNKIKAASU VATTEN, ELEKTRICITET, VÄRME, ÅNGA OCH STADSGAS	-6.04	-8.90	-10.69	-2.07	-18.70	-30.57
VUOKRAKULUT: HYRESKOSTNADER:						
0161 MAAPOHJASTA, RAKENNUKSISTA JA HUONEISTOISTA FÖR TOMTMARK, BYGGNADER OCH LÄGENHETER	33.80	22.32	57.65	42.10	29.89	13.69
0163 MUUT VUOKRAT (MYÖS LEASING) ÖVRIGA HYROR (INKL. LEASING)	65.04	13.24	33.96	11.41	9.91	23.87
0164 VUOKRAKULUT YHTEENSÄ HYRESKOSTNADER SAMMANLAGT	-98.84	-35.56	-91.61	-53.52	-39.80	-37.56
0168 VAKUUTUSMAKSUT (EI HENKILÖVAKUUTUSMAKSUJA) FÖRSÄKRINGSPREMIER (EJ PERSONFÖRSÄKRINGSPREMIER)	-37.12	-6.90	-9.41	-1.37	-50.52	-8.94
0169 MUUT LIIKEKULUT ÖVRIGA RÖKELSEKOSTNADER	-1224.87 ³⁾⁴⁾	-92.60	-263.99	-230.77	-172.77	-467.61
0171 OMAAN KÄYTTÖÖN VALMISTETTU KÄYTTÖMAISUUS FÖR EGET BRUK TILLVERKADE ANLÄGGNINGSTILLGÅNGAR	0.59	0.02	-	1.07	0.02	1263.01 ¹²⁾
0174 VAIHTO-UMAISUUDEN HANKINTAMENON MUUTOS FÖRÄNDRING AV OMSÄTTNINGSTILLGÅNGARNAS ANSKAFFN.UTGIFT	-2.56	-4.69	-5.40	2.33	34.89	4.85
0177 KÄYTTÖKATE DRIFTSBIDRAG	686.47	84.85	134.72	22.44	499.42	902.58
0178 POISTOT AVSKRIVNINGAR	-322.58	-47.81	-81.22	-16.77	-317.17	-870.03
0179 LIIKEVOITTO / - TAPPIO KÖRELSSEVINST / - FÖRLUST	363.89	37.04	53.50	5.68	182.25	32.55

1) LISÄYS +, VÄHENNYS -
ÖKNING +, MINSKNING -

2) SIITÄ POLITTO- JA VOITELUAINEET 219.04 MILJ.MK
DÄRAV BRÄNSLEN OCH SMÖRJMEDEL

3) SIITÄ AIKARAHTAUSVUOKRAT 332.51 MILJ.MK
DÄRAV TIDSBEFRÄKTNINGSHYROR

4) SIITÄ SATAMAKULUT 244.25 MILJ.MK
DÄRAV HANRÖSTNADER

5) ML. VÄLITETTY MATKAPALVELUT (OSTOT)
INKL. FÖRMEDLADE RESEBYRÄNSTER (INKÖP)

6) MATKATOIMISTOTOIMINNAN HENKILÖMÄÄRÄ
RESEBYRÄVERKSAMHETENS PERSONAL 3258

7) POLITTOAINEIDEN VALMISTEVERON PALAUTUS
ÅTERBÄRING AV ACCIS PÅ BRÄNSLE

8) SIITÄ POLITTO- JA VOITELUAINEET 221.68 MILJ.MK
DÄRAV BRÄNSLEN OCH SMÖRJMEDEL

9) SIITÄ RENKAAT 35.89 MILJ.MK
DÄRAV DÄCK

10) ML. LIIKEVAIHTOVERO
INKL. OMSÄTTNINGSSKATT

11) SIITÄ KAUKOVIKKEENMAKSUT VALTIOLLE
DÄRAV FJÄRRTRAFIKAVGIFFTER ÅT STATEN 1545.54 MILJ.MK

12) ML. VALMIS KÄYTTÖMAISUUS (HANKINTAMENO)
INKL. PÄRDIGA ANLÄGGNINGSTILLGÅNGAR (ANSKÄFFNINGSGIFTER)

LIIKENTEEN TILINPÄÄTÖSTILASTO 1987
 ØOKSLUTSSTATISTIK ÖVER SAMFÄRDESEL 1987

TULOSLASKELMÄ (JATKUU) RESULTATRÄKNING (FÖRTSÄTTER)		712 VESILIIKENNE	714 AHTAUSTOIMINTA	715 HUOLINTA- TOIMINTA	716 MATKATOI- MISTOIMINTA	718 LINJA-AUTO- LIIKENNE	721 TELELIIKENNE
1000 000 MK		VATTENTRAFIK	STUVERI- VERKSAMHET	SPEDITIONS- VERKSAMHET	RESEBYRÄ- VERKSAMHET	BUSSTRAFIK	TELEKOMMU- NIKATIONER
MUUT TUOTOT: ÖVRIGA INTÄKTER:							
0184	KOKKOTUOTOT RANTEINTÄKTER	152.57	9.91	32.39	22.75	30.16	44.06
0185	OSINKOTUOTOT JA USUUSKOROT DIVIDENDINTÄKTER OCH ANDELSKRÄNTOR	6.93	0.69	9.27	0.23	9.93	0.14
VUOKKATUOTOT: HYRESINTÄKTER:							
0191	MAAPÖHJASTA, RAKENNUKSISTA JA HUONEISTOISTA FÖR TOMTMARK, ÖYGGNADER OCH LÄGENHETER	4.99	4.95	11.32	1.81	13.30	12.87
0193	MUUT VUOKRAAT ÖVRIGA HYROR	0.01	0.17	0.20	0.36	1.44	0.04
0194	VUOKKATUOTOT YHTEENSÄ HYRESINTÄKTER SAMMANLAGT	5.00	5.12	11.53	2.18	14.73	12.91
0207	MUUT TUOTOT (MYÖS FUUSIODUITTO) ÖVRIGA INTÄKTER (INKL. FUSIONSVINST)	192.34	7.08	79.02	6.72	46.09	16.34
0209	MUUT TUOTOT YHTEENSÄ ÖVRIGA INTÄKTER SAMMANLAGT	356.85	22.80	132.21	31.87	100.92	73.44
0216	MUUT KULUT (MYÖS FUUSIODUITTO) ÖVRIGA KÖSTNADER (INKL. FUSIONSFÖRLUST)	-72.22	-0.85	-4.61	-3.58	-14.71	-0.91
0217	VUOTTO/TAPPIO ENNEN VIER. P-OIN KULUJA, VAR. & VEKOJA VINST/FÖRLUST FÖRE KÖSTN. FÖR FR. KAP., RES. & SKATT.	648.52	58.99	181.09	33.97	268.46	105.08
VIERAAN PÄÄOMAN KULUT: KÖSTNADER FÖR FRÄMMANDE KAPITAL:							
0218	KOKKOKULUT RÄNTEKÖSTNADER	322.27	24.66	48.96	15.70	135.70	72.72
0221	MUUT VIERAAN PÄÄOMAN KULUT ÖVRIGA KÖSTNADER FÖR FRÄMMANDE KAPITAL	30.85	1.40	4.56	1.50	11.56	4.65
0222	VIERAAN PÄÄOMAN KULUT YHTEENSÄ KÖSTNADER FÖR FRÄMMANDE KAPITAL SAMMANLAGT	-353.12	-26.06	-53.52	-17.19	-147.26	-77.37
0223	VUOTTO / TAPPIO ENNEN VARAUKSIA JA VEKOJA VINST / FÖRLUST FÖRE RESERVERINGAR OCH SKATTER 1)	295.41	32.93	127.57	16.78	121.20	27.70
VARAUSTEN MUUTOS: FÖRÄNDRING AV RESERVERINGAR:							
0225	LUOTTOTAPPIO- JA TAKUUVARAUKSEN MUUTOS KREDITFÖRLUST- OCH GARANTIKESERVERINGENS FÖRÄNDRING	0.51	0.42	-0.29	-0.72	-2.30	-0.84
0236	VARASTOVARAUKSEN MUUTOS LAGERRESERVENS FÖRÄNDRING	-0.24	1.42	0.23	-1.05	-11.86	-1.06
0237	MUIDEN VARAUSTEN MUUTOS FÖRÄNDRING AV ÖVRIGA RESERVERINGAR	-144.37	-20.87	-26.88	-10.55	-44.93	-18.80
0239	VARAUSTEN MUUTOS YHTEENSÄ FÖRÄNDRING AV RESERVERINGAR SAMMANLAGT	-144.10	-19.03	-26.94	-12.32	-59.10	-20.70
0246	VÄLITÖMÄT VEKOT / VEKONPALAUTUKSET DIREKTA SKATTER / SKATTEATERBÄRING 2)	-8.31	-7.05	-14.07	-4.85	-24.27	-4.14
0249	TILIKAUDEN VUOTTO / TAPPIO RAKENSAPSBERIGDENS VINST / FÖRLUST	143.00	6.85	86.55	-0.38	37.83	2.86

1) LISÄYS -, VÄHENNYS +
ÖKNING -, MINSKNING +

2) VEKOKIRJAUKSET OMASTA PÄÄMASTA/OMAN PÄÄOMAAN:
SKATTEBÖKFORINGAR FRÄN EGET KAPITAL/TILL EGET KAPITAL:

0253	VARAUSTEN TAI RAHASTOJEN KÄYTTÖ VEKOJEN MAKSUN ANV. AV RESERVERINGAR ELLER FONDER FÖR SKATTEBETÄLN.	-	1.03	5.86	0.78	3.87	5.01
0256	SIIRROT RAHASTOIHIN ÖVERFÖRINGAR TILL FONDER	-	-	0.04	-	1.86	-

LIIKENTEEN TILINPÄÄTÖSTILASTO 1987
BOKSLUTSSTATISTIK ÖVER SAMFÄRDESEL 1987

TASE BALANS		712 VESILIIKEN- NE	714 AHTAUSTOI- MINTA	715 HUOLINTA- TOIMINTA	716 MATKATOI- MISTOTOI- MINTA	718 LINJA-AUTO- LIIKENNE	721 TELELIKEN- NE
VASTAAVA AKTIIVA		VATTENTRA- FIK	STUVERI- VERKSAMHET	SPEDITIONS- VERKSAMHET	RESEBYRA- VERKSAMHET	BUSSTRAFIK	TELEKOMMU- NIKATIONER
1000 000 MK							
RAHOITUSOMAISUUS: FINANSIERINGSTILLGÅNGAR:							
0499	RAHAT JA PANKKISAAMISET KASSA OCH BANKTILLGÖDDHAVANDEN	658.84	24.94	279.93	212.95	132.79	392.66
0539	HYNTISAAMISET FÖRSÄLJNINGSFÖRDRINGAR	485.22	110.82	1270.74	228.18	129.76	604.41
0599	LAINASAAMISET LÄNEFÖRDRINGAR	901.91	46.77	104.74	56.41	251.19	26.58
0609	ENNAKKOMAKSUT FÖRSKOTTSBETALNINGAR	21.68	0.18	2.28	95.43	15.98	52.78
0649	SIIRTOSAAMISLT RESULTATREGLERINGAR	89.17	12.93	161.03	50.75	65.85	63.12
0749	MUUT RAHOITUSVARAT ÖVRIGA FINANSIERINGSTILLGÅNGAR	725.34	32.69	89.72	35.15	32.54	37.37
0799	RAHOITUSOMAISUUS YHTEENSÄ FINANSIERINGSTILLGÅNGAR SAMMANLAGT	2982.16	228.33	1908.44	678.87	628.11	1176.92
0949	VAIHTO-UMAISUUS (HANKINTAMENO) OMSÄTTNINGSTILLGÅNGAR (ANSKAFFNINGSGIFTER)	103.95	3.51	2.51	4.14	73.98	78.00
KÄYTTÖOMAISUUS JA MUUT PITKÄVAIKUTTEISET MENOT: ANLÄGGN.-TILLG. OCH ÖVR. UTGIFTER MED LÅNG VERKN.TID:							
0959	KESKENERÄISET OMAT TYÖT HALVFÄRDIGA EGNA ARBETEN	-	-	0.04	-	0.32	333.43
0969	TCNTIT, MAA- JA VESIALUEET TCNTER, JORD- OCH VATTENOMRÅDEN	10.03	9.22	50.26	1.29	48.12	57.27
0999	RAKENNUKSET JA RAKENNELMAT BYGGNADER OCH KONSTRUKTIONER	91.70	138.50	364.21	16.91	202.44	1441.86
1009	KONEET, KALUSTO JA KULJETUSVÄLINEET MASKINER, INVENTARIER OCH TRANSPORTMEDEL	2383.28	135.64	168.67	44.49	899.58	1354.66
1029	MUUT AINEELLISET HYÖDYKKEET ÖVRIGA MATERIELLA TILLGÅNGAR	4.38	0.26	1.38	0.15	0.49	0.21
1039	OSAKKEET JA OSUUDET AKTIER OCH ANDELAR	270.99	75.43	195.29	56.54	384.72	74.87
1049	AINEETTOMAT OIKEUDET IMMATERIELLA RÄTTIGHETER	3.73	1.48	2.77	0.46	2.70	5.62
1079	MUUT PITKÄVAIKUTTEISET MENOT ÖVRIGA UTGIFTER MED LÅNG VERKNINGSTID	44.66	4.83	37.29	14.18	46.49	22.29
1089	ENNAKKOMAKSUT FÖRSKOTTSBETALNINGAR	448.60	0.07	0.60	0.03	5.45	1.67
1099	KÄYTTÖOMAISUUS JA MUUT PITKÄVAIKUTTEISET MENOT YHT. ANL.-TILLG. O. ÖVR. UTGIFTER M. LÅNG VERKN.TID SAMMANL.	3257.37	365.42	820.52	134.02	1590.32	3291.88
1199	MUUT PITKÄAIKAISET SIJOITUKSET ÖVRIGA LÅNGFRISTIGA PLACERINGAR	-	-	0.01	0.00	5.82	1.10
1239	ARVGSTUSERÄT VÄRDERINGSPOSTER	19.76	2.40	2.00	-	4.81	0.10
1249	VASTAAVA YHTEENSÄ AKTIVA SAMMANLAGT	6263.24	599.66	2733.47	817.03	2303.04	4548.00

LIIKENTEEN TILINPÄÄTÖSTILASTO 1987

BOKSLUTSSTATISTIK ÖVER SAMFÄRDESEL 1987

VAIHTO-UMAISSUUDEN ERITTIELY SPECIFICERING AV OMSÄTTNINGSTILLG.		712 VESILIIKEN- NE	714 AHTAUSTOI- MINTA	715 HUOLINTA- TOIMINTA	716 MATKATOI- MISTOTOI- MINTA	718 LINJA-AUTO- LIIKENNE	721 TELELIIKEN- NE
1000 000 MK		VATTENTRA- FIK	STUVERI- VERKSAMHET	SPEDITIONS- VERKSAMHET	RESEBYRÄ- VERKSAMHET	BUSSTRAFIK	TELEKOMMU- NIKATIONER
HANKINTAMENO: ANSKAFFNINGSGIFT:							
AINEET JA TARVIKKEET: MATERIAL OCH FÖRKNÖDENHETER:							
1651	TILIKAUDEN ALUSSA I RÄKENSKAPSPERIODENS BÖRJAN	16.85	3.15	0.16	0.09	13.22	62.89
1655	TILIKAUDEN LOPUSSA I RÄKENSKAPSPERIODENS SLUT	18.03	1.68	0.09	0.15	13.37	66.67
POLTTO- JA VOITELUAINEEET: BRÄNSLEN OCH SMÖRJMEDEL:							
1661	TILIKAUDEN ALUSSA I RÄKENSKAPSPERIODENS BÖRJAN	16.12	0.12	0.11	-	8.39	0.14
1665	TILIKAUDEN LOPUSSA I RÄKENSKAPSPERIODENS SLUT	12.13	0.01	0.10	-	8.89	0.16
KAUPPATAVARAT: HÄNDELSVAROR:							
1671	TILIKAUDEN ALUSSA I RÄKENSKAPSPERIODENS BÖRJAN	69.53	4.69	5.75	0.54	1.07	1.24
1675	TILIKAUDEN LOPUSSA I RÄKENSKAPSPERIODENS SLUT	66.80	1.80	0.73	0.36	1.07	2.24
KESKENEKÄISET TYÖT: HALVFABRIKAT:							
1681	TILIKAUDEN ALUSSA I RÄKENSKAPSPERIODENS BÖRJAN	-	-	-	-	-	8.68
1685	TILIKAUDEN LOPUSSA I RÄKENSKAPSPERIODENS SLUT	-	-	-	-	-	8.75
VALMISTEET: HELFABRIKAT:							
1691	TILIKAUDEN ALUSSA I RÄKENSKAPSPERIODENS BÖRJAN	-	-	-	-	-	-
1695	TILIKAUDEN LOPUSSA I RÄKENSKAPSPERIODENS SLUT	-	-	-	-	-	-
MUU VAIHTO-UMAISSUUS: ÖVRIGA OMSÄTTNINGSTILLGÅNGAR:							
	TILIKAUDEN ALUSSA I RÄKENSKAPSPERIODENS BÖRJAN	4.02	0.26	1.90	1.18	16.42	0.21
	TILIKAUDEN LOPUSSA I RÄKENSKAPSPERIODENS SLUT	7.00	0.01	1.59	3.63	50.65	0.18
HANKINTAMENO YHTEENSÄ: ANSKAFFNINGSGIFT SAMMANLAGT:							
1741	TILIKAUDEN ALUSSA I RÄKENSKAPSPERIODENS BÖRJAN	106.51	8.20	7.92	1.81	39.09	73.15
1745	TILIKAUDEN LOPUSSA I RÄKENSKAPSPERIODENS SLUT	103.95	3.51	2.51	4.14	73.98	78.00
SIITÄ VARASTOVARAUS: DÄRÅV LAGERRESERV:							
1742	TILIKAUDEN ALUSSA I RÄKENSKAPSPERIODENS BÖRJAN	2.56	1.86	0.87	0.24	10.38	9.44
1746	TILIKAUDEN LOPUSSA I RÄKENSKAPSPERIODENS SLUT	2.80	0.44	0.64	1.28	22.24	10.49

KÄYTTÖMAISUUDEN JA MUIDEN PITKÄVAIKUTTEISTEN MENOJEN ERITTELY 1987
SPECIFICERING AV ANLÄGGN. TILLG. OCH ÖVR. UTGIFTER MED LÅNG VERKN. TID.

VESILIIKENNE TOL 712
VATTENTRAFIK NI

095 096
KESKENERÄI- TONTIT, MAA-
SET JA
OMAT TYÖT VESIALUEET
HALVFÄRDIGA TOMTER, JORD
EGNA OCH VATTEN-
ARBETEN OMRÅDEN

1000 000 MK

1	KIRJANPITOARVO TILIKAUDEN ALUSSA BOKFÖRINGSVÄRDE VID RÄKENSKAPSPERIODENS BÖRJAN	-	7.61
2	LISÄYKSET (HANKINTAMENO) ÖKNINGAR (ANSKAFFNINGSGIFTER)	-	3.11
3	VÄHENNYKSET (LUOVUTUSHINTA) MINSKNINGAR (ÖVERLÄTELSEPRIS)	-	-2.08
4	POISTOT AVSKRIVNINGAR	-	-
5	ARVCNKOROTUKSET (PERUUTUKSET MIINUS-MERKKISINÄ) VÄRDEFÖRHÖJNINGAR (ANNULLERING MED MINUSFÖRTECKEN)	-	-
8	KORJAUSEKÄT KORRIGERINGSPOSTER	-	1.39
9	KIRJANPITOARVO TILIKAUDEN LOPUSSA BOKFÖRINGSVÄRDE VID RÄKENSKAPSPERIODENS SLUT	-	10.03

KÄYTTÖMAISUUDEN JA MUIDEN PITKÄVAIKUTTEISTEN MENOJEN ERITTELY 1987
SPECIFICERING AV ANLÄGGN. TILLG. OCH ÖVR. UTGIFTER MED LÅNG VERKN. TID

AHTAUSTOIMINTA TOIMIALA 714
STUVERIVERKKSAMHET NÄRINGSREN

095 096
KESKENERÄI- TONTIT, MAA-
SET JA
OMAT TYÖT VESIALUEET
HALVFÄRDIGA TOMTER, JORD
EGNA OCH VATTEN-
ARBETEN OMRÅDEN

1000 000 MK

1	KIRJANPITOARVO TILIKAUDEN ALUSSA BOKFÖRINGSVÄRDE VID RÄKENSKAPSPERIODENS BÖRJAN	-	9.23
2	LISÄYKSET (HANKINTAMENO) ÖKNINGAR (ANSKAFFNINGSGIFTER)	-	-
3	VÄHENNYKSET (LUOVUTUSHINTA) MINSKNINGAR (ÖVERLÄTELSEPRIS)	-	-0.01
4	POISTOT AVSKRIVNINGAR	-	-
5	ARVCNKOROTUKSET (PERUUTUKSET MIINUS-MERKKISINÄ) VÄRDEFÖRHÖJNINGAR (ANNULLERING MED MINUSFÖRTECKEN)	-	-
8	KORJAUSEKÄT KORRIGERINGSPOSTER	-	-
9	KIRJANPITOARVO TILIKAUDEN LOPUSSA BOKFÖRINGSVÄRDE VID RÄKENSKAPSPERIODENS SLUT	-	9.22

099 RAKENNUKSET JA RAKEN- NELMAT BYGGNADEK OCH KONST- RUKTIONER	100 KONEET, KA- LUSTO JA KULJ.VÄLIN. MASKINER, INVENTARIER O.TRANSP.M.	102 MUUT AINEELLISET HYÖDYKKEET ÖVRIGA MATERIELLA TILGÄNGAR	103 OSAKKEET JA OSUDET AKTIER OCH ANDELAR	104 AINEETOMAT OIKEUDET IMMATERIEL- LA RÄTTIGHETER	107 MUUT PITKA- VAIKUTTEI- SET MENOT ÖVR. UTGIF- TER M. LÄNG VERKN.TID	108 ENNAKKOMAK- SUT FÖRSKOTTS- BETALNINGAR	109 YHTEENSÄ SAMMANLAGT	
103.63	2790.92	0.07	335.18	2.14	62.81	249.63	3551.98	1
18.75	376.38	4.82	99.22	2.80	16.31	328.92	850.31	2
-35.07	-516.63	-	-268.11	-	-0.04	-30.73	-852.65	3
-2.44	-308.24	-0.50	-0.91	-1.20	-9.30	-	-322.58	4
-4.62	-	-	-0.66	-	-	-	-5.28	5
11.44	40.85	-	106.27	-	-25.13	-99.23	35.59	8
91.70	2383.28	4.39	270.99	3.73	44.66	448.60	3257.37	9

099 RAKENNUKSET JA RAKEN- NELMAT BYGGNADEK OCH KONST- RUKTIONER	100 KONEET, KA- LUSTO JA KULJ.VÄLIN. MASKINER, INVENTARIER O.TRANSP.M.	102 MUUT AINEELLISET HYÖDYKKEET ÖVRIGA MATERIELLA TILGÄNGAR	103 OSAKKEET JA OSUDET AKTIER OCH ANDELAR	104 AINEETOMAT OIKEUDET IMMATERIEL- LA RÄTTIGHETER	107 MUUT PITKA- VAIKUTTEI- SET MENOT ÖVR. UTGIF- TER M. LÄNG VERKN.TID	108 ENNAKKOMAK- SUT FÖRSKOTTS- BETALNINGAR	109 YHTEENSÄ SAMMANLAGT	
126.97	119.10	0.21	72.92	1.63	3.27	0.20	333.53	1
19.95	67.59	0.09	8.43	-	2.42	0.07	98.55	2
-0.02	-11.61	-	-9.95	-	-0.02	-0.20	-21.82	3
-7.32	-39.45	-0.05	-	-0.15	-0.84	-	-47.81	4
-	-	-	1.33	-	-	-	1.33	5
-1.08	0.02	-	2.71	-	-	-	1.65	8
138.50	135.64	0.26	75.43	1.48	4.83	0.07	365.42	9

KÄYTTÖMAISUUDEN JA MUIDEN PITKÄVAIKUTTEISTEN MENOJEN ERITTELY 1987
SPECIFICERING AV ANLÄGGN. TILLG. OCH ÖVR. UTGIFTER MED LÅNG VERKN. TID

HUOLINTATOIMINTA SPEDITIONSVERKSAMHET	TOIMIALA NÄRINGSÖREN	715	095	096
			KESKENERÄI- RAKENNUKSET OMAT TYÖT HALVFÄRDIGA EGNA ARBETEN	TONTIT, MAA- RAKENNUKSET VESIALUEET TOMTER, JORD OCH VATTEN- OMRÅDEN
1000 000 MK				
1 KIRJANPITOARVO TILIKAUDEN ALUSSA BOKFÖRINGSVÄRDE VID RÄKENSKAPSPERIODENS BÖRJAN			0.29	44.39
2 LISÄYKSET (HANKINTAMENO) ÖKNINGAR (ANSKAFNINGSGIFTER)			0.01	0.09
3 VÄHENNYKSET (LUOVUTUSHINTA) MINSKNINGAR (ÖVERLÄTELSEPRIS)			-0.26	-0.22
4 POISTOT AVSKRIVNINGAR			-	-
5 ARVONKOROTUKSET (PERUUTUKSET MIINUS-MERKKISINÄ) VÄRDEFÖRHÖJNINGAR (ANNULLERING MED MINUSFÖRTECKEN)			-	6.00
8 KORJUSERÄT KORRIGERINGSPOSTER			-	-
9 KIRJANPITOARVO TILIKAUDEN LOPUSSA BOKFÖRINGSVÄRDE VID RÄKENSKAPSPERIODENS SLUT			0.04	50.26

KÄYTTÖMAISUUDEN JA MUIDEN PITKÄVAIKUTTEISTEN MENOJEN ERITTELY 1987
SPECIFICERING AV ANLÄGGN. TILLG. OCH ÖVR. UTGIFTER MED LÅNG VERKN. TID

MATKATOIMISTOTOIMINTA RESEBYRÄVERKSAMHET	TOIMIALA NÄRINGSÖREN	716	095	096
			KESKENERÄI- RAKENNUKSET OMAT TYÖT HALVFÄRDIGA EGNA ARBETEN	TONTIT, MAA- RAKENNUKSET VESIALUEET TOMTER, JORD OCH VATTEN- OMRÅDEN
1000 000 MK				
1 KIRJANPITOARVO TILIKAUDEN ALUSSA BOKFÖRINGSVÄRDE VID RÄKENSKAPSPERIODENS BÖRJAN			-	0.99
2 LISÄYKSET (HANKINTAMENO) ÖKNINGAR (ANSKAFNINGSGIFTER)			-	-
3 VÄHENNYKSET (LUOVUTUSHINTA) MINSKNINGAR (ÖVERLÄTELSEPRIS)			-	-
4 POISTOT AVSKRIVNINGAR			-	-
5 ARVONKOROTUKSET (PERUUTUKSET MIINUS-MERKKISINÄ) VÄRDEFÖRHÖJNINGAR (ANNULLERING MED MINUSFÖRTECKEN)			-	0.30
8 KORJUSERÄT KORRIGERINGSPOSTER			-	-
9 KIRJANPITOARVO TILIKAUDEN LOPUSSA BOKFÖRINGSVÄRDE VID RÄKENSKAPSPERIODENS SLUT			-	1.29

099 RAKENNUKSET JA RAKEN- NELMAT BYGGNADEK OCH KONST- KUKTIONER	100 KONEET, KA- LUSTO JA KULJ.VÄLIN. MASKINER, INVENTARIER O.TRANSP.M.	102 MUUT AINEELLISET HYÖDYKKEET ÖVRIGA MATERIELLA TILGÅNGAR	103 OSAKKEET JA OSUUDET AKTIER OCH ANDELAR	104 AINEETTOMAT DIKEUDET IMMATERIEL- LA RÄTTIGHETER	107 MUUT PITKÄ- VAIKUTTEI- SET MENOT ÖVR. UTGIF- TER M. LÅNG VERKN.TID	108 ENNAKKOMAK- SUT FÖRSKOTTS- BETALNINGAR	109 YHTEENSÄ SAMMANLAGT		
302.89	150.06	0.67	111.05	2.68	18.93	17.06	648.07	1	
52.85	85.56	0.99	107.15	0.43	27.24	0.19	274.50	2	
-40.49	-14.47	-0.15	-62.66	-	-0.19	-16.65	-135.09	3	
-17.34	-54.38	-0.13	-0.30	-0.34	-8.74	-	-81.22	4	
35.30	-	-	-0.27	-	-	-	41.04	5	
31.01	1.90	-	40.32	-	-	-	73.23	8	
364.21	168.67	1.38	195.29	2.77	37.29	0.60	820.52	9	

099 RAKENNUKSET JA RAKEN- NELMAT BYGGNADEK OCH KONST- KUKTIONER	100 KONEET, KA- LUSTO JA KULJ.VÄLIN. MASKINER, INVENTARIER O.TRANSP.M.	102 MUUT AINEELLISET HYÖDYKKEET ÖVRIGA MATERIELLA TILGÅNGAR	103 OSAKKEET JA OSUUDET AKTIER OCH ANDELAR	104 AINEETTOMAT DIKEUDET IMMATERIEL- LA RÄTTIGHETER	107 MUUT PITKÄ- VAIKUTTEI- SET MENOT ÖVR. UTGIF- TER M. LÅNG VERKN.TID	108 ENNAKKOMAK- SUT FÖRSKOTTS- BETALNINGAR	109 YHTEENSÄ SAMMANLAGT		
14.15	38.84	0.15	45.41	0.43	13.40	0.15	113.52	1	
3.14	20.69	0.00	12.63	0.12	5.62	-	42.21	2	
-0.07	-2.88	-	-3.53	-0.00	-0.68	-0.13	-7.28	3	
-0.52	-11.98	-0.01	-	-0.09	-4.17	-	-16.77	4	
0.20	-	-	1.04	-	-	-	1.54	5	
-	-0.18	-	0.99	-	-	-	0.81	8	
16.91	44.49	0.15	56.54	0.46	14.18	0.03	134.02	9	

KÄYTTÖMAISUUDEN JA MUIDEN PITKÄVAIKUTTEISTEN MENOJEN ERITTELY 1987
SPECIFICERING AV ANLÄGGN. TILLG. OCH ÖVR. UTGIFTER MED LÅNG VERKN. TID

LINJA - AUTOLIKENNE	TOIMIALA	718	095	096
			KESKENERÄI- SET OMAT TYÖT HALVFÄRDIGA EGNA ARBETEN	TONTIT, MAA- JA VESIALUEET TOMTER, JORD OCH VATTEN- OMRÅDEN
1000 000 MK	BUSSTRAFIK	NÄRINGSREN		
1	KIRJANPITOARVO TILIKAUDEN ALUSSA BOKFÖRINGSVÄRDE VID RÄKENSKAPSPERIODENS BÖRJAN		0.34	34.37
2	LISÄYKSET (HANKINTAMENO) ÖKNINGAR (ANSKÄFFNINGSGIFTER)		0.22	16.38
3	VÄHENNYKSET (LUOVUTUSHINTA) MINSKNINGAR (ÖVERLÄTELSEPRIS)		-0.24	-4.27
4	POISTOT AVSKRIVNINGAR		-	-0.03
5	ARVONKOROTUKSET (PERUUTUKSET MIINUS-MERKKISINÄ) VÄRDEFÖRHÖJNINGAR (ANNULLERING MED MINUSFÖRTECKEN)		-	-
8	KORJASEKÄT KORRIGERINGSPOSTER		-	1.67
9	KIRJANPITOARVO TILIKAUDEN LOPUSSA BOKFÖRINGSVÄRDE VID RÄKENSKAPSPERIODENS SLUT		0.32	48.12

KÄYTTÖMAISUUDEN JA MUIDEN PITKÄVAIKUTTEISTEN MENOJEN ERITTELY 1987
SPECIFICERING AV ANLÄGGN. TILLG. OCH ÖVR. UTGIFTER MED LÅNG VERKN. TID

TELELIKENNE	TOIMIALA	721	095	096
			KESKENERÄI- SET OMAT TYÖT HALVFÄRDIGA EGNA ARBETEN	TONTIT, MAA- JA VESIALUEET TOMTER, JORD OCH VATTEN- OMRÅDEN
1000 000 MK	TELEKOMMUNIKATIONER	NÄRINGSREN		
1	KIRJANPITOARVO TILIKAUDEN ALUSSA BOKFÖRINGSVÄRDE VID RÄKENSKAPSPERIODENS BÖRJAN		285.60	56.22
2	LISÄYKSET (HANKINTAMENO) ÖKNINGAR (ANSKÄFFNINGSGIFTER)		70.01	1.23
3	VÄHENNYKSET (LUOVUTUSHINTA) MINSKNINGAR (ÖVERLÄTELSEPRIS)		-22.18	-0.39
4	POISTOT AVSKRIVNINGAR		-	-0.08
5	ARVONKOROTUKSET (PERUUTUKSET MIINUS-MERKKISINÄ) VÄRDEFÖRHÖJNINGAR (ANNULLERING MED MINUSFÖRTECKEN)		-	-
8	KORJASEKÄT KORRIGERINGSPOSTER		-	0.30
9	KIRJANPITOARVO TILIKAUDEN LOPUSSA BOKFÖRINGSVÄRDE VID RÄKENSKAPSPERIODENS SLUT		333.43	57.27

099 RAKENNUKSET JA RAKEN- NELMAT BYGGNADER OCH KONST- RUKTIONER	100 KUNEET, KA- LUSTO JA KULJ.VÄLIN. MASKINER, INVENTARIER O.TRANSP.M.	102 MUUT AINEELLISET HYÖDYKKEET ÖVRIGA MATERIELLA TILLGÅNGAR	103 OSAKKEET JA OSUUDET AKTIER OCH ANDELAR	104 AINEETTOMAT OIKEUDET IMMATERIEL- LA RÄTTIGHETER	107 MUUT PITKÄ- VAIKUTTEI- SET MENOT ÖVR. UTGIF- TER M. LÅNG VERKN.TIO	108 ENNAKKOMAK- SUT FÖRSKOTTS- BETALNINGAR	109 YHTEENSÄ SAMMANLAGT	
200.80	770.82	0.49	309.87	2.77	49.02	3.42	1371.90	1
23.87	499.58	0.08	84.17	0.30	3.30	5.29	633.17	2
-10.92	-58.43	-	-11.44	-	-0.02	-3.25	-88.57	3
-14.14	-297.86	-0.08	-	-0.37	-5.41	-	-317.88	4
-0.39	-	-	-	-	-	-	-0.39	5
3.21	-14.52	-	2.13	-	-0.40	-	-7.92	8
202.44	899.58	0.49	384.72	2.70	46.49	5.45	1590.32	9

099 RAKENNUKSET JA RAKEN- NELMAT BYGGNADER OCH KONST- RUKTIONER	100 KUNEET, KA- LUSTO JA KULJ.VÄLIN. MASKINER, INVENTARIER O.TRANSP.M.	102 MUUT AINEELLISET HYÖDYKKEET ÖVRIGA MATERIELLA TILLGÅNGAR	103 OSAKKEET JA OSUUDET AKTIER OCH ANDELAR	104 AINEETTOMAT OIKEUDET IMMATERIEL- LA RÄTTIGHETER	107 MUUT PITKÄ- VAIKUTTEI- SET MENOT ÖVR. UTGIF- TER M. LÅNG VERKN.TIO	108 ENNAKKOMAK- SUT FÖRSKOTTS- BETALNINGAR	109 YHTEENSÄ SAMMANLAGT	
1337.27	1221.43	0.22	60.95	3.42	14.96	3.19	2983.24	1
505.78	676.72	-	14.73	2.41	12.77	1.55	1285.18	2
-0.71	-19.31	-0.01	-1.93	-	-0.18	-3.07	-47.78	3
-340.24	-524.17	-	-0.08	-0.21	-5.25	-	-870.03	4
-	-	-	-	-	-	-	-	5
-60.23	-0.01	-	1.20	-	-	-	-58.73	8
1441.86	1354.66	0.21	74.87	5.62	22.29	1.67	3291.88	9

LIIKENTEEN TILINPÄÄTÖSTILASTO 1987

BUKSLUTSSTATISTIK ÖVER SAMFÄRDESEL 1987

TASE BALANS	712 VESILIIKEN- NE	714 AHTAUSTOI- MINTA	715 HUOLINTA- TOIMINTA	716 MATKATOI- MISTOTOI- MINTA	718 LINJA-AUTO- LIIKENNE	721 TELELIIKEN- NE
VASTATTAVAA PASSIVA	VATTENTRA- FIK	STUVERI- VERKSAMHET	SPEDITIONS- VERKSAMHET	RESEBYRA- VERKSAMHET	BUSSTRAFIK	TELEKOMMU- NIKATIONER
1000 000 MK						
LYHYTAIKAINEN VIERAS PÄÄOMA: KORTFRISTIGT FRÄMMANDE KAPITAL:						
1259 USTOVELAT LEVERANTÖRSKULDER	269.31	56.53	1081.53	207.65	159.81	405.90
1269 ENNAKKOMAKSUT FÖRSKOTTSBETALNINGAR	12.65	0.09	7.66	188.01	1.93	1.99
1299 SIIRTOVELAT RESULTATREGLERINGAR	268.91	65.95	509.91	106.52	212.44	197.52
1309 RAHOITUSVEKSELIT FINANSIERINGSVÄXLAR	77.18	0.51	5.38	2.16	27.98	3.00
1339 MUUT LYHYTAIKAISET VELAT ÖVRIGA KORTFRISTIGA SKULDER	718.39	61.25	184.91	32.38	281.59	145.86
1349 LYHYTAIKAINEN VIERAS PÄÄOMA YHTEENSÄ KORTFRISTIGT FRÄMMANDE KAPITAL SAMMANLAGT	1346.45	184.33	1789.39	536.71	683.77	754.26
PITKÄAIKAINEN VIERAS PÄÄOMA: LÅNGFRISTIGT FRÄMMANDE KAPITAL:						
1359 ELÄKELAINAT PENSIONSÅN	65.00	92.64	219.39	126.29	363.37	539.48
1369 LAINAT RAHOITUSLAITOKSILTA LÅN AV PENNINGSLÄNDRÄTTNINGAR	2359.53	113.76	128.49	28.65	650.24	144.48
1379 JOUKKOVELKAKIRJALAINAT MASSKULDEBREVSLÅN	59.48	-	-	-	-	63.00
1389 TILIMITUSLUOTOT LEVERANSKREDITER	120.91	-	-	-	1.91	24.45
1429 MUUT PITKÄAIKAISET VELAT ÖVRIGA LÅNGFRISTIGA SKULDER	1048.24	11.63	13.54	4.10	97.42	139.86
1439 PITKÄAIKAINEN VIERAS PÄÄOMA YHTEENSÄ LÅNGFRISTIGT FRÄMMANDE KAPITAL SAMMANLAGT	3653.15	218.04	361.42	159.04	1112.94	911.27
1449 VIERAS PÄÄOMA YHTEENSÄ FRÄMMANDE KAPITAL SAMMANLAGT	4999.60	402.37	2150.81	695.75	1796.71	1665.53
1459 ARVSTUSERÄT VÄRDERINGSPOSTER	-	-	-	-	4.37	0.26
VARAUKSET: RESERVERINGAR:						
1469 LUOTTOTAPPIO- JA TAKUUVARAUS KREDITFÖRLUST- OCH GARANTIRESERVERING	7.84	3.49	29.61	6.56	5.42	9.09
1519 VARASTOVARAUS LAGERRESERV	2.80	0.44	0.64	1.28	22.24	10.49
1529 MUUT VARAUKSET ÖVRIGA RESERVERINGAR	268.82	103.96	145.40	35.61	204.41	137.71
1549 VARAUKSET YHTEENSÄ RESERVERINGAR SAMMANLAGT	279.46	107.89	175.66	43.45	232.07	157.29
OMA PÄÄOMA: EGET KAPITAL:						
1559 OSAKE-, OSUUS- JA MUU NIITÄ VASTAAVA PÄÄOMA AKTIE-, ANDELS- OCH ANNAT MOTSVARANDE KAPITAL	424.54	52.27	90.30	40.23	115.17	1179.09
1579 VARARAHASTO RESERVFOND	164.66	3.54	18.58	3.42	34.34	287.18
1589 ARVONKOROTUSRAHASTO VÄRDEFÖRHÖJNINGSFOND	102.87	3.90	110.47	1.81	16.37	3.05
1619 MUU OMA PÄÄOMA / PÄÄOMANVAJAUS ÖVRIGT EGET KAPITAL / KAPITALUNDESKOTT	149.11	22.84	101.10	32.75	66.19	1252.75
1629 TILIKAUDEN VOITTO (TAPPIO) / YLIJÄÄMÄ (ALIJÄÄMÄ) RÄKENSKAPSPERIODENS VINST(FÖRLUST)/ÖVER-(UNDERSKOTT)	143.00	6.85	86.55	-0.38	37.83	2.86
1639 OMA PÄÄOMA YHTEENSÄ EGET KAPITAL SAMMANLAGT	984.18	89.40	407.00	77.82	269.90	2724.92
1649 VASTATTAVAA YHTEENSÄ PASSIVA SAMMANLAGT	6263.24	599.66	2733.47	817.03	2303.04	4548.00

LIIKENTEEN TILINPÄÄTÖSTILASTO 1987
BOKSLUTSSTATISTIK ÖVER SAMFÄRDESEL 1987

LIIKEVAIHDON ERITTELY
OMSÄTTNINGENS SPECIFICERING

1000 000 MK

712
VESILIIKEN-
NE

VATTENTRA-
FIK

VESILIIKENNE: VATTENTRAFIK:		
7500	MAIKALIPUT JA PAKETTI-MATKAT RESEBILJETTER OCH PAKETRESOR	548.86
7501	TÄVÄKALLIENNE GÖDSIRAFIK	1191.77
7502	POULITUOTOT POULINTAKTER	36.57
7503	AIKARAHTAUSVUOKRAT TIDSBEFRAKTNINGSHYROR	262.39
7508	MUU VESILIIKENNE ÖVRIG VATTENTRAFIK	397.70
7509	VESILIIKENNE YHTEENSÄ VATTENTRAFIK SAMMANLAGT	2437.29
MUU LIIKETOIMINTA: ÖVRIG AFFÄRSVERKSAMHET:		
7510	MYYNTEI MATKUSTAJILLE ALUKSISSA FÖRSÄLJNING TILL FÄRTYGGPASSAGERARE	1333.86
7518	MUU LIIKETOIMINTA ÖVRIG AFFÄRSVERKSAMHET	47.32
7519	MUU LIIKETOIMINTA YHTEENSÄ ÖVRIG AFFÄRSVERKSAMHET SAMMANLAGT	1381.18
7520	LIIKEVAIHTO YHTEENSÄ OMSÄTTNING SAMMANLAGT	3818.48

LIIKENTEEN TILINPÄÄTÖSTILASTO 1987
BOKSLUTSSTATISTIK ÖVER SAMFÄRDESEL 1987

BRUTTORAHTIEN ERITTELY
BRUTTOFRAKTEKNAS SPECIFICERING

1000 000 MK

712
VESILIIKEN-
NE

VATTENTRA-
FIK

7904	SÄILIÖALUKSET TANKFÄRTYGG	130.31
7934	MUUT ALUKSET ÖVRIGA FÄRTYGG	1792.16
7944	BRUTTORAHDIT YHTEENSÄ BRUTTOFRAKTER SAMMANLAGT	1922.47

HENKILÖSTÖN LUKUMÄÄRÄ, TYÖPANOS JA TYÖTULOT 1987
 ANTAL PERSONAL, ARBETSINSATS OCH ARBETSINKOMSTER 1987

AHTAUSTUOMINTA STUVERIVERKSAMHET	TOIMIALA NÄRINGSGRÉN	714	1	2	3
			HENKILÖSTÖN LUKUMÄÄRÄ ANTAL PER- SONAL HENKILÖÄ PERSONER	TYÖTUNTIEN LUKUMÄÄRÄ ANTAL AR- BETSTIMMAR 1000 TUNTIA 1000 TIMMAR	PALKKIOT JA LÖNER OCH ARVODEN 1000 000 MK
840	YKSITYISET YRITÄJÄT PRIVATA FÖRETAGARE		-	-	-
AHTAUS- JA HUOLINTATOIMINNAN: STUVERI- OCH SPEDITIÖNSVERKSAMHETENS:					
841	TOIMIHENKILÖT (MYÖS PALKATTU YRITYSJOHTO) FUNKTIONÄKER (INKL. AVLÖNAD FÖRETAGSLEDNING)		780	1380	84.05
AHTAAJAT: STUVARE:					
842	VAKINAISET ORDINARIE		1668	2965	140.86
843	TILAPÄISET TILLFÄLLIGA		1)	1179	49.99
844	AHTAAJAT YHTEENSÄ STUVARE SAMMANLAGT		1668	4144	190.85
845	KULJETUSTYÖNTEKIJÄT TRANSPORTARBETARE		165	302	13.90
846	MUUT TYÖNTEKIJÄT ÖVRIGA ARBETARE		221	395	18.57
847	AHTAUS- JA HUOLINTATOIMINNAN HENKILÖSTÖ YHTEENSÄ STUVERI- OCH SPEDITIÖNSVERKSAMHETENS PERSONAL SAMMANL.		1) 2834	6221	307.37
848	MUUN TOIMINNAN HENKILÖSTÖ PERSONAL I ÖVRIG VERKSAMHET		10	13	0.80
849	YHTEENSÄ SAMMANLAGT		1) 2844	6239	308.17

1) TILAPÄISTEN AHTAAJIEN LUKUMÄÄRÄÄ EI ILMOITETA
 ANTAL ET TILLFÄLLIGA STUVARE UPPGÄS INTE

LIIKENTEEN TILINPÄÄTÖSTILASTO 1987
 BOKSLUTSSSTATISTIK ÖVER SAMFÄRDESEL 1987

LIIKEVAIHDON OMSÄTTNINGENS 1000 000 MK	ERITTELY SPECIFICERING	714	715
		AHTAUSTOI- MINTA STUVERI- VERKSAMHET	HUOLINTA- TOIMINTA SPEDITIÖNS- VERKSAMHET
LIIKENNE: SAMFÄRDESEL:			
8000	AHTAUS STUVERI	598.11	5.63
8001	HUOLINTA SPEDITION	10.18	674.38
8002	LAIVAMEKLAUS SKEPPSMÄKLERI	1.86	131.55
8003	MUUTOT FLYTTNINGAR	-	19.63
8006	KULJETUSVÄLITYS TRANSPORTFÖRMEDLING	-	229.73
8007	KULJETUS TRANSPORT	0.96	19.88
8008	MUU LIIKENNE ÖVRIG SAMFÄRDESEL	24.74	41.58
8009	LIIKENNE YHTEENSÄ SAMFÄRDESEL SAMMANLAGT	635.84	1122.37
8015	MUU LIIKETOIMINTA ÖVRIG AFFÄRSVERKSAMHET	4.75	49.68
8029	LIIKEVAIHTO YHTEENSÄ OMSÄTTNING SAMMANLAGT	640.59	1172.05

HENKILÖSTÖN LUKUMÄÄRÄ, TYÖPANO JA TYÖTULOT 1987
 ANTAL PERSONAL, ARBETSINSATS OCH ARBETSINKOMSTER 1987

HUOLINTATOIMINTA SPEDITIONSVERKSAMHET	TOIMIALA NÄRINGSÖREN	715	1	2	3
			HENKILÖSTÖN LUKUMÄÄRÄ ANTAL PER- SONAL HENKILÖJÄ PERSONER	TYÖTUNTIEN LUKUMÄÄRÄ ANTAL AR- BETSTIMMAR 1000 TUNTIA 1000 TIMMAR	PALKAT JA PALKKIOT LÖNER OCH ARVUDEN 1000 000 MK
840	YKSITYISET YRITTÄJÄT PRIVATA FÖKETAGARE		5	8	0.53
AHTAUS- JA HUOLINTATOIMINNAN: STUVERI- OCH SPEDITIONSVERKSAMHETENS:					
841	TOIMIHENKILÖT (MYÖS PALKATTU YRITYSJUHTO) FUNKTIONÄREK (INKL. AVLÖNAD FÖRETAGSLEDNING)		4180	7551	396.38
AHTAAJAT: STUVARE:					
842	VAKINAISET OKDINÄRIE		89	177	8.64
843	TILAPÄISET TILLFÄLLIGA		1)	164	5.28
844	AHTAAJAT YHTEENSÄ STUVARE SAMMANLAGT		89	341	13.92
845	KULJETUSTYÖNTEKIJÄT TRANSPORTARBETARE		546	1024	44.97
846	MUUT TYÖNTEKIJÄT ÖVRIGA ARBETARE		563	1056	43.49
847	AHTAUS- JA HUOLINTATOIMINNAN HENKILÖSTÖ YHTEENSÄ STUVERI- OCH SPEDITIONSVERKSAMHETENS PERSONAL SAMMANL.		5393	9972	498.76
848	MUUN TOIMINNAN HENKILÖSTÖ PERSONAL I ÖVRIG VERKSAMHET		47	83	4.33
849	Y H T E E N S Ä S A M M A N L A G T		5435	10063	503.61

1) TILAPÄISTEN AHTAAJIEN LUKUMÄÄRÄÄ EI ILMOITETA
 ANTALET TILLFÄLLIGA STUVARE UPPGES INTE

LIIKENTEEN TILINPÄÄTÖSTILASTO 1987
BOKSLUTSSTATISTIK ÖVER SAMFÄRDESEL 1987

MYYNTITUOTTOJEN ERITTELY
FÖRSÄLJNINGSENTÄKTERNAS SPECIFICERING
1000 000 MK

718
LINJA-AUTO-
LIIKENNE

BUSSTRAFIK

LINJA-AUTOLIIKENNE: BUSSTRAFIK:		
9495	KERTALIPUT ENGÅNGSBILJETTER	772.63
9496	ALEVNUSLIPUT RABATTBILJETTER	361.58
9498	LINJALIIKENTEEN LISÄKORVAUKSET LINJETRAFIKEN TILLÄGGSERSÄTTNINGAR	57.86
9502	PITKÄAIKAISET SOPIMUSAJOT KÖRNINGAR ENLIGT LÅNGTIDSAVTAL	618.99
9503	KOTIMAISET TILAUSSAJOT BESTÄLLNINGSKÖRNINGAR INOM LANDET	312.94
9504	ULKOMAISET TILAUSSAJOT BESTÄLLNINGSKÖRNINGAR I UTLANDET	55.85
9508	MUJ LINJA-AUTOLIIKENNE (TAVARAN- JA POSTINKULJETUS) ÖVRIG BUSSTRAFIK (GOODS- OCH POSTTRANSPORT)	76.41
9509	LINJA-AUTOLIIKENNE YHTEENSÄ BUSSTRAFIK SAMMANLAGT	2256.25
MUU MAALIIKENNE: ÖVRIG LANDTRAFIK:		
9510	KUORMA-AUTOLIIKENNE LASTBILSTRAFIK	12.02
9518	MUJ MAALIIKENNE ÖVRIG LANDTRAFIK	4.23
9519	MUJ MAALIIKENNE YHTEENSÄ ÖVRIG LANDTRAFIK SAMMANLAGT	16.25
9520	HUOLTAMTOIMINTA SERVICESTATIONSVERKSAMHET	14.72
9523	MUJ LIIKETOIMINTA ÖVRIG AFFÄRSVERKSAMHET	41.20
9524	MYYNTITUOTOT YHTEENSÄ FÖRSÄLJNINGSENTÄKTER SAMMANLAGT	2328.42

LIIKENTEEN TILINPÄÄTÖSTILASTO 1987
BOKSLUTSSTATISTIK ÖVER SAMFÄRDESEL 1987

AJOKILOMETRIT
KÖRKILOMETER
1000 KM

718
LINJA-AUTO-
LIIKENNE

BUSSTRAFIK

LINJA-AUTOILLA: MED BUSSAR:		
9610	LINJALIIKENNE SEKÄ PITKÄAIKAISET SOPIMUSAJOT LINJETRAFIK SAMT KÖRNINGAR ENLIGT LÅNGTIDSAVTAL	357908
9611	KOTIMAISET TILAUSSAJOT BESTÄLLNINGSKÖRNINGAR INOM LANDET	68502
9612	ULKOMAISET TILAUSSAJOT BESTÄLLNINGSKÖRNINGAR I UTLANDET	12622
9618	HUOLTO- JA VARAVAUNUJEN AJOT KÖRNINGAR MED SERVICE- OCH RESERVVAGNAR	18574
9619	AJOKILOMETRIT LINJA-AUTOILLA YHTEENSÄ KÖRKILOMETER MED BUSSAR SAMMANLAGT	457605
9620	AJOKILOMETRIT KUORMA-AUTOILLA KÖRKILOMETER MED LASTBILAR	2301
9623	AJOKILOMETRIT MUILLA AUTOILLA KÖRKILOMETER MED ÖVRIGA BILAR	1909
9629	AJOKILOMETRIT YHTEENSÄ KÖRKILOMETER SAMMANLAGT	461815

HENKILOSTÖN LUKUMÄÄRÄ, TYÖPANOS JA TYÖTULOT 1987		ANTAL PERSONAL, ARBETSINSATS OCH ARBETSINKOMSTER 1987			
LINJA-AUTOLIIKENNE	TOIMIALA	718	1	2	3
BUSSTRAFIK	NÄRINGSKÄEN		HENKILOSTÖN LUKUMÄÄRÄ ANTAL PERSONAL HENKILÖÄ PERSONER	TYÖTUNTIEN LUKUMÄÄRÄ ANTAL ARBETSTIMMAR 1000 TUNTIA 1000 TIMMAR	PALKKIOT JA LÖNER OCH ARVODEN 1000 000 MK
980	YKSITYISET YRITTÄJÄT PRIVATA FÖRETAGARE		193	362	9.92
	MAALIIKENTEEN: LANDTRAFIKENS:				
981	IGIMIHENKILOT (MYÖS PALKATTU YRITYSJOHTO) FUNKTIONÄRER (INKL. AVLÖNAD FÖRETAGSLEDNING)		1135	2030	105.77
	KULJETTAJAT: CHAUFFÖRER:				
982	LINJA-AUTOLIIKENTEEN KULJETTAJAT BUSSTRAFIKENS CHAUFFÖRER		8350	15613	700.55
983	MUUT KULJETTAJAT ÖVRIGA CHAUFFÖRER		58	113	4.11
984	KULJETTAJAT YHTEENSÄ CHAUFFÖRER SAMMANLAGT		8408	15726	704.66
985	MUUT TYÖNTEKIJÄT ÖVRIGA ANBETARE		1642	3035	117.25
986	MAALIIKENTEEN HENKILOSTÖ YHTEENSÄ LANDTRAFIKENS PERSONAL SAMMANLAGT		11184	20791	927.68
987	MUUN TOIMINNAN HENKILOSTÖ PERSONAL I ÖVRIG VERKSAMHET		35	63	2.55
988	YHTEENSÄ SAMMANLAGT		11413	21217	940.15

LIIKENTEEN TILINPÄÄTÖSTILASTO 1987
BOKSLUTSSTATISTIK ÖVER SAMFÄRDESEL 1987

KULJETUSVÄLINEIDEN LUKUMÄÄRÄ		718
ANTAL TRANSPORTMEDEL		LINJA-AUTO- LIIKENNE
TILIKAUDEN LOPUSSA - VID RÄKENSKAPSPERIODENS SLUT		
KPL - ST		BUSSTRAFIK
9592	LINJA-AUTOT BUSSAR	6866
9593	KUORMA-AUTOT LASTBILAR	75
9599	MUUT AUTOT ÖVRIGA BILAR	362
9600	MUUT KULJETUSVÄLINEET ÖVRIGA TRANSPORTMEDEL	65
9604	KULJETUSVÄLINEIDEN LUKUMÄÄRÄ YHTEENSÄ ANTAL TRANSPORTMEDEL SAMMANLAGT	7369
9605	ISTUMAPAikkojen lukumäärä tilikauden lopussa ANTAL SITTPLATSER VID RÄKENSKAPSPERIODENS SLUT	328271
9639	MATKUSTAJAMÄÄRÄ PASSAGERARANTAL	1000 HENKILÖÄ PERSONER
		287321

LIIKENTEEN TILINPÄÄTÖSTILASTO 1987
 BOKSLUTSSTATISTIK ÖVER SAMFÄRDESEL 1987

MYNNITUSTUOTOJEN ERITTELY
 FÖRSÄLJNINGSENTÄKTERNAS SPECIFICERING

1000 000 MK

721
TELELIKEN-
NETELEKOMMU-
NIKATIONER

MYNNITUOTOT: FÖRSÄLJNINGSENTÄKTER:		
6500	VUOSIMAKSUT ÅRSVAGIFTER	461.69
6504	PUHELINLIIKENTEEN TUOTOT TELEFONTRAFIKENS INTÄKTER	2617.29
6505	LÄITEVUOKKAT JA HUOLTOMAKSUT HYRES- OCH SKOTSELAVGIFTER	561.42
6506	ASENNUS- JA KORJAUSTUOTOT INSTALLATIONS- OCH REPARATIONSINTÄKTER	264.32
6513	MUUT MYNNITUOTOT ÖVRIGA FÖRSÄLJNINGSENTÄKTER	377.68
6514	MYNNITUOTOT YHTEENSÄ FÖRSÄLJNINGSENTÄKTER SAMMANLAGT	4282.40

HENKILÖSTÖN LUKUMÄÄRÄ, TYÖPANOS JA TYÖTULOT 1987
 ANTAL PERSONAL, ARBETSINSATS OCH ARBETSINKOMSTER 1987

TELELIKENNE	TOIMIALA	721	1	2	3
			HENKILÖSTÖN LUKUMÄÄRÄ ANTAL PER- SONAL HENKILÖÄ PERSONER	TYÖTUNTIEN LUKUMÄÄRÄ ANTAL AR- BETSTIMMAR 1000 TUNTIA 1000 TIMMAR	PALKKIOI LÖNER OCH ARVODEN 1000 000 MK
682	TOIMIHENKIÖT (MYÖS YRITYSJOHTO) FUNKTIONÄRER (INKL. FÖRETAGSLEDNING)		4249	7364	420.08
683	TYÖNTEKIJÄT ARBETARE		4081	7596	350.79
684	YHTEENSÄ SAMMANLAGT		8330	14960	770.88

TAULUKOITA

Yritykset, joiden henkilöstö > 100

TABELLER

Företag vilkas personal > 100

LIIKENTEEN TILINPÄÄTÖSTILASTO 1987
BOKSLUTSSTATISTIK ÖVER SAMFÄRDSEL 1987

TULOSLASKELMA RESULTATKÄNNING	712 VESILIIKEN- NE	714 AHTAUSTOI- MINTA	715 HUOLINTA- TOIMINTA	716 MATKATOI- MISTOTOI- MINTA	718 LINJA-AUTO- LIIKENNE	721 TELELIIKEN- NE
1000 J00 MK	VATTENTRA- FIK	STOVERI- VERKSAMHET	SPEDITIONS- VERKSAMHET	RESEBYRÄ- VERKSAMHET	BUSSTRAFIK	TELEKOMMU- NIKATIONER
0100 MYYNTI- JA TUOTO- FÖRSÄLJNINGENS INTKATER	4001.41	613.70	-	3218.43	1096.43	3526.57
0101 TUKIPALKKIOT SUBVENTIONER	-	-	-	-	-	-
MYYNNIN OIKAISUERÄT: FÖRSÄLJNINGENS KORREKTIVPOSTER:						
0103 MYYNTI- JA TUOTO- JA KURSSITAPPIOT FÖRSÄLJNINGSFÖRDKINGARS KREDIT- OCH KURSFÖRLUSTEK	16.35	0.13	-	1.54	0.09	7.54
0104 VÄLILLISET VEROT INDIREKTA SKATTER	1.69	1.29	-	0.10	0.16	335.80
0113 MUUT OIKAISUERÄT ÖVRIGA KORREKTIVPOSTER	754.64	65.37	-	2878.84 ¹⁾	16.65	1276.14 ⁵⁾
0114 MYYNNIN OIKAISUERÄT YHTEENSÄ FÖRSÄLJNINGENS KORREKTIVPOSTER SAMMANLAGT	-772.68	-66.79	-	-2880.48	-16.90	-1619.47
0115 LIIKEVAIHTO OMSAFTNING	3228.74	546.91	759.61	337.95	1079.52	1907.10
AINEET JA TARVIKKEET/TAVARAT (ILMAN LVV): MATERIAL OCH FÖRNÖDENHETER/VAROR (UTAN OMS):						
0116 AINEET JA TARVIKKEET MATERIAL OCH FÖRNÖDENHETER	97.79	10.31	1.36	-	65.09 ³⁾	912.93 ⁶⁾
0117 PCLITU- JA VOITELUAINEET BRÄNSLEN OCH SMÖRJMEDEL	177.49	6.29	5.33	-	90.73 ⁴⁾	11.56
0118 KAUPPATAVARAT HANDELSVAROR	449.20	-	19.50	0.96	1.18	-
0119 TONTIT, MAA- JA VESIALUEET TONTER, JORD- OCH VATTENOMRÅDEN	-	-	-	-	-	1.00
0120 OSAKKEET JA OSUUDET AKTIER OCH ANDELAR	-	-	0.85	-	42.39	13.62
0124 MUUT ÖVRIGA	-	-	-	-	-	1.32
0129 AINEET JA TARVIKKEET/TAVARAT YHTEENSÄ (ILMAN LVV) MATERIAL OCH FÖRNÖDENHETER/VAROR SAMMANLAGT (UTAN OMS)	-724.47	-16.60	-27.04	-0.96	-199.38	-940.43
0139 PALKAT (MYÖS AKTIVOIDUT) LÖNER (INKL. AKTIVERÅDE)	-704.75	-270.26	-339.46	-142.62 ²⁾	-459.86	-645.25
LAKISÄÄTEISET, PAKOLLISET SOSIAALITURVAKULUT: LAGSTADGADE, OBLIGATORISKA SOCIALSKYDDSKOSTNADER:						
0140 TYÖNANTAJAN SÖTU-MAKSU ARBETSGIVARES SOCIALSKYDDSAVGIFT	41.50	14.69	18.01	6.69	27.49	41.58
0141 TEL- JA LEL-VAKUUTUSMAKSUT APL- OCH KAPL-FÖRSÄKRINGSPREMIER	55.90	39.94	44.40	16.27	61.65	85.30
0144 LAKIS. TAPATURMA- JA TYÖTTÖM.-VAK.MAKSUT SEKÄ ERORAHAA LAGST. OLYCKSF.- & ARB.LÖSH.FÖRS.PREMIER & AVG.BIDR.	16.17	12.31	7.34	2.47	9.22	13.35
0149 LAKISÄÄTEISET, PAKOLLISET SOSIAALITURVAKULUT YHTEENSÄ LAGSTADGADE, OBLIGATORISKA SOCIALSKYDDSKOSTN. SAMMANL.	-113.56	-66.83	-69.75	-25.43	-98.36	-140.22
MUUT SOSIAALITURVAKULUT: ÖVRIGA SOCIALSKYDDSKOSTNADER:						
0150 ELÄKKEET PENSJONER	2.33	1.53	0.63	0.13	6.77	1.72
0151 SIIRROT ELÄKESÄÄTIÖILLE ÖVERFÖRINGAR TILL PENSJONSSTIFTELSE	-1.50	3.50	11.53	2.03	1.80	17.54
0153 HENKILÖVAK.MAKSUT JA KANNATUSMAKSUT AVUSTUSKASSOILLE PERSONF.PREMIER OCH U-STÖDSAVG. TILL U-STÖDSKASSOR	0.36	1.05	0.44	0.38	0.10	0.92
0154 MUUT SOSIAALITURVAKULUT YHTEENSÄ ÖVRIGA SOCIALSKYDDSKOSTNADER SAMMANLAGT	-1.18	-6.07	-12.60	-2.54	-8.67	-20.18
0155 VESI, SÄHKÖ, LÄMPÖ, HÖYRY JA KAUPUNKIKAASU VATTEN, ELEKTRICITET, VÄRME, ÅNGA OCH STADSGAS	-5.60	-8.11	-7.29	-0.99	-8.96	-24.15

1) ML. VÄLITETTY MATKAPALVELUT (OSTOT)
INKL. FÖRMEDELADE RESEJÄNSTER (INKÖP)

2) MATKATOIMISTOTOIMINNAN HENKILÖMÄÄRÄ
RESEBYRÄVERKSAMHETENS PERSONAL 1834

3) SIITÄ RENKAAT 15.68 MILJ.MK
DÄRAV DÄCK

4) POLTTOAINEIDEN VALMISTEVERON PALAUTUS
ÅTERBÄRING AV ACCIS PÅ BRÄNSLE

5) SIITÄ KAUKOLIKENNEMAKSUT VALTIOLLE
DÄRAV FJÄRRTRAFIKAVGIFTER ÅT STATEN 1273.41 MILJ.MK

6) ML. VALMIS KÄYTTÖMAISUUS (HANKINTAMENO)
INKL. FÄRDIGA ANLÄGGNINGSTILLGÅNGAR (ANSKÄFFNINGSGIFTER)

LIIKENTEEN TILINPÄÄTÖSTILASTO 1987
BOKSLUTSSTATISTIK ÖVER SAMFÄRDESEL 1987

TULOSLASKELMA (JATKUU) RESULTATKÄNNING (FORTSÄTTER)	712 VESILIIKENNE	714 AHTAUSTOIMINTA	715 HUOLINTATOIMINTA	716 MATKATOIMISTOTOIMINTA	718 LINJA-AUTO-LIIKENNE	721 TELELIIKENNE
1000 J00 MK YRITYKSET, JOIDEN HENKILÖKUNTA > 100 TAI = 100 FÖRETAG, VILKAS PERSONAL > 100 ELLER = 100	VATTENTRAFIK	STUVERI-VERKSAMHET	SPEDITIONS-VERKSAMHET	RESEBYRÅ-VERKSAMHET	BUSSTRAFIK	TELEKOMMUNIKATIONER
VUOKRAKULUT: HYRESKÖSTNADEK:						
0156 MAAPOHJASTA FÖR TOMTMARK	-	6.22	4.23	-	0.99	0.85
0157 ASJUNRAKENNUKSISTA JA -HUONEISTOISTA FÖR BOSTADSBYGGNADER OCH -LÄGENHETER	8.85	0.69	0.02	-	0.93	0.51
0158 MUISTA RAKENNUKSISTA JA HUONEISTOISTA FÖR ÖVRIGA BYGGNADER OCH LÄGENHETER	20.90	13.00	32.15	23.11	14.28	11.21
0163 MUUT VUOKRAT (MYÖS LEASING) ÖVRIGA HYROR (INKL. LEASING)	55.51	10.93	7.61	5.77	3.95	13.53
0164 VUOKRAKULUT YHTEENSÄ HYRESKÖSTNADEK SAMMANLAGT	-85.26	-30.84	-44.01	-28.38	-20.15	-26.11
0165 JULKISET MAKSUT OFFENTLIGA AVGIFTER	-0.02	-0.19	-0.32	-	-1.06	-1.16
0167 TIETOLIIKENNEKULUT KOSTNADEK FÖR POST- OCH TELEKOMMUNIKATIONER	-17.28	-3.22	-33.83	-19.73	-3.11	-15.40
0168 VAKUUTUSMAKSUT (EI HENKILÖVAKUUTUSMAKSUJA) FÖRSÄKRINGSPREMIER (EJ PERSONFÖRSÄKRINGSPREMIER)	-26.79	-5.87	-4.39	-0.37	-23.59	-6.40
0169 MUUT LIIKEKULUT ÖVRIGA RÖRELSEKOSTNADEK	-974.05	-68.05	-134.30	-107.41	-70.76	-395.23
0170 TUKIPALKKIOT SUBVENTIONER	-	-	-	-	5.37	-
0171 OMAAN KÄYTTÖÖN VALMISTETTU KÄYTTÖMAISUUS FÖR EGET BRUK TILLVERKADE ANLÄGGNINGSTILLGÅNGAR	-	-	-	-	-	1047.82
0174 VAIHTO-OMAISUUDEN HANKINTAMENON MUUTOS FÖRÄNDRING AV OMSÄTTNINGSTILLGÅNGARNAS ANSKAFFN.UTGIFT	-4.60	-1.10	-5.32	-0.08	35.41	3.57
0177 KÄYTTÖKÄTE DRIFTSBIDRAG	571.18	69.77	81.29	9.04	226.41	743.96
0178 POISTOT AVSKRIVNINGAR	-273.59	-39.39	-57.56	-7.56	-141.03	-723.63
0179 LIIKEVOITTO / -TAPPIO RÖRELSEVINST / -FÖRLUST	297.58	30.37	23.74	1.48	85.38	20.32
MUUT TUOTOT: ÖVRIGA INTÄKTER:						
0184 KORKOTUOTOT RÄNTEINTÄKTER	133.91	9.34	20.04	17.79	22.67	39.71
0185 OSINKOTUOTOT JA OSUUSKOROT DIVIDENDINTÄKTER OCH ANDELSRÄNTOR	4.59	0.65	3.32	0.07	3.75	0.12
VUOKRATUOTOT: HYRESINTÄKTER:						
0186 MAAPOHJASTA AV TOMTMARK	-	0.09	-	-	0.20	0.03
0187 ASJUNRAKENNUKSISTA JA -HUONEISTOISTA AV BOSTADSBYGGNADER OCH -LÄGENHETER	0.45	2.28	0.19	-	0.90	6.14
0188 MUISTA RAKENNUKSISTA JA HUONEISTOISTA AV ÖVRIGA BYGGNADER OCH LÄGENHETER	4.52	2.32	9.00	1.06	6.04	3.62
0193 MUUT VUOKRAT ÖVRIGA HYROR	0.01	0.16	-	-	0.30	0.02
0194 VUOKRATUOTOT YHTEENSÄ HYRESINTÄKTER SAMMANLAGT	4.99	4.85	9.19	1.06	7.45	9.81
0196 VEITTO KÄYTTÖMAISUUDEN MYYNNISTÄ VINST PÅ FÖRSÄLJNING AV ANLÄGGNINGSTILLGÅNGAR	105.28	2.41	44.35	0.01	4.17	1.84
0197 KURSSIVOITOT KURSVINSTER	36.31	0.01	0.37	-	-	0.22
0208 MUUT TUOTOT (MYÖS FUUSIOVOITTO) ÖVRIGA INTÄKTER (INKL. FUSIONSVINST)	4.41	4.01	7.50	0.97	20.15	9.88
0209 MUUT TUOTOT YHTEENSÄ ÖVRIGA INTÄKTER SAMMANLAGT	289.49	21.27	84.77	19.99	58.19	61.58

1) LISÄYS +, VÄHENNYS -
ÖKNING +, MINSKNING -

2) SIITÄ AIKARAHTAUSVUOKRAT DÄRAV TIDSBEFRÄKTNINGSHYROR 248.90 MILJ.MK

3) SIITÄ SATAMAKULUT DÄRAV HAMNKOSTNADEK 193.70 MILJ.MK

4) ML. VALMIS KÄYTTÖMAISUUS (HANKINTAMENO) INKL. FÄRDIGA ANLÄGGNINGSTILLGÅNGAR (ANSKAFFNINGSGIFTER)

LIIKENTEEN TILINPÄÄTÖSTILASTO 1987
BOKSLUTSSTATISTIK ÖVER SAMFÄRDESEL 1987

TULOSLASKELMA (JATKUU) RESULTATRÄKNING (FORTSÄTTER)	712 VESILIIKEN- NE	714 AHTAUSTOI- MINTA	715 HUOLINTA- TOIMINTA	716 MATKATOI- MISTOTOI- MINTA	718 LINJA-AUTO- LIIKENNE	721 TELELIIKEN- NE
1000 000 MK						
YRITYKSET, JOIDEN HENKI- LÖKUNTA > 100 TAI = 100 FÖRETAG, VILKAS PERSÖ- NAL > 100 ELLER = 100	VATTENTRA- FIK	STUVERI- VERKSAMHET	SPELITIONS- VERKSAMHET	RESEBYRÄ- VERKSAMHET	BUSSTRAFIK	TELÉKOMMU- NIKATIONER
MUUT KULUT: ÖVRIGA KOSTNADER:						
0212 LUOTTOTAPPIOT KREDITFÖRLUSTER	0.51	-	-	-	0.00	-
0215 MUUT KULUT (MYÖS FUUSIOTAPPIO) ÖVRIGA KOSTNADER (INKL. FUSIONSFÖRLUST)	67.66	0.62	1.92	2.84	3.17	0.39
0216 MUUT KULUT YHTEENSÄ ÖVRIGA KOSTNADER SAMMANLAGT	-68.17	-0.62	-1.92	-2.84	-3.18	-0.39
0217 VOITTO/TAPPIO ENNEN VIER. P-O:N KULUJA, VAK. & VEROJA VINST/FÖRLUST FÖRE KOSTN. FÖR FR. KAP., RES. & SKATT.	518.90	51.02	106.59	18.53	140.39	81.52
VIERAAN PÄÄOMAN KULUT: KOSTNADER FÖR FRÄMMANDE KAPITAL:						
0218 KORKOKULUT RÄNTEKOSTNADER	246.10	21.75	33.81	9.36	69.38	52.48
0219 KURSSITAPPIOT KURSFÖRLUSTER	15.69	-	0.20	-	0.33	0.55
0220 MUUT VIERAAN PÄÄOMAN KULUT ÖVRIGA KOSTNADER FÖR FRÄMMANDE KAPITAL	4.76	1.18	1.65	0.50	5.80	2.84
0222 VIERAAN PÄÄOMAN KULUT YHTEENSÄ KOSTNADER FÖR FRÄMMANDE KAPITAL SAMMANLAGT	-266.55	-22.94	-35.66	-9.86	-75.50	-55.87
0223 VOITTO / TAPPIO ENNEN VARAUKSIA JA VEROJA VINST / FÖRLUST FÖRE RESERVERINGAR OCH SKATTER 1)	252.36	28.09	70.93	8.67	64.89	25.64
VARAUSTEN MUUTOS: FÖRÄNDRING AV RESEKVERINGAR:						
0225 LUOTTOTAPPIO- JA TAKUUVARAUKSEN MUUTOS KREDITFÖRLUST- OCH GARANTIRESEKVERINGENS FÖRÄNDRING	0.85	0.40	0.16	-0.46	-2.14	-0.81
0228 INVESTOINTIVARAUKSEN MUUTOS INVESTERINGSRESEKVERINGENS FÖRÄNDRING	-	-3.97	-7.46	-	-5.68	-
0229 TOIMINTAVARAUKSEN MUUTOS DRIFTSRESEKVERINGENS FÖRÄNDRING	-13.58	-15.29	-4.29	-5.00	-25.80	-18.75
0236 VARASTOVARAUKSEN MUUTOS LAGEKRESEKVERINGENS FÖRÄNDRING	-0.26	0.07	0.08	-	-12.14	-1.04
0238 MUIDEN VARAUSTEN MUUTOS FÖRÄNDRING AV ÖVRIGA RESEKVERINGAR	-110.43	-0.20	-	-	-	-
0239 VARAUSTEN MUUTOS YHTEENSÄ FÖRÄNDRING AV RESEKVERINGAR SAMMANLAGT	-123.43	-18.99	-11.52	-5.46	-45.76	-20.60
0246 VÄLITTÖMÄT VERD / VERONPALAUTUKSET DIREKTA SKATTER / SKATTEÅTERBÄRING 2)	-6.50	-5.04	-7.25	-1.66	-7.52	-3.01
0249 TILIKAUDEN VOITTO / TAPPIO RÄKENSKAPSPERIODENS VINST / FÖRLUST	122.43	4.06	52.16	1.55	11.62	2.03
1) LISÄYS -, VÄHENNYS + ÖKNING -, MINSKNING +						
2) VEROKIRJAUKSET OMASTA PÄÄMASTA/OMAAN PÄÄOMAAN: SKATTEÖVERFÖRINGAR FRÅN EGET KAPITAL/TILL EGET KAPITAL:						
0253 VARAUSTEN TAI RAHASTOJEN KÄYTTÖ VEROJEN MAKSUUN ANV. AV RESEKVERINGAR ELLER FONDER FÖR SKATTEBETALN.	-	0.77	1.12	-	2.00	4.53
0256 SIIRKUT RAHASTOIHIN ÖVERFÖRINGAR TILL FONDER	-	-	-	-	1.39	-

LIIKENTEEN TILINPÄÄTÖSTILASTO 1987

BOKSLUTSSTATISTIK ÖVER SAMFÄRDESEL 1987

VAIHTU-OMAISSUUDEN ERITTELY SPECIFILERING AV OMSÄTTNINGSTILLG.		712 VESILIIKEN- NE	714 AHTAUSTOI- MINTA	715 HUOLINTA- TOIMINTA	716 MATKATOI- MISTOTOI- MINTA	718 LINJA-AUTO- LIIKENNE	721 TELELIIKEN- NE	
1000 000 MK		YRITYKSET, JOIDEN HENKI- LÖKUNTA > 100 TAI = 100 FÖRETAG, VILKAS PERSO- NAL > 100 ELLER = 100	VÄTTENTRA- FIK	STUVERI- VERKSAMHET	SPEDITIONS- VERKSAMHET	RESEBYRÄ- VERKSAMHET	BUSSTRAFIK	TELEKOMMUNIKATIONER
HANKINTAMENU: ANSKAFFNINGSGIFTER:								
AINEET JA TARVIKKEET: MATERIAL OCH FÖRÖDÖNHETER:								
1651	TILIKAUDEN ALUSSA I RÄKENSKAPSPERIODENS BÖRJAN		16.55	1.91	-	-	8.83	48.52
1655	TILIKAUDEN LOPUSSA I RÄKENSKAPSPERIODENS SLUT		17.83	1.68	-	-	9.83	51.05
POLTTO- JA VOITELUAINEET: BRÄNSLEN OCH SMÖRJMEDEL:								
1661	TILIKAUDEN ALUSSA I RÄKENSKAPSPERIODENS BÖRJAN		12.14	0.12	0.06	-	5.69	0.09
1665	TILIKAUDEN LOPUSSA I RÄKENSKAPSPERIODENS SLUT		8.93	0.01	0.07	-	5.84	0.10
KAUPPATAVARAT: HANDELSVAROR:								
1671	TILIKAUDEN ALUSSA I RÄKENSKAPSPERIODENS BÖRJAN		69.01	1.48	4.87	0.19	-	-
1675	TILIKAUDEN LOPUSSA I RÄKENSKAPSPERIODENS SLUT		66.33	0.71	-	0.10	-	0.91
KESKENERÄISET TYÖT: HALVFABRIKAT:								
1681	TILIKAUDEN ALUSSA I RÄKENSKAPSPERIODENS BÖRJAN		-	-	-	-	-	8.64
1685	TILIKAUDEN LOPUSSA I RÄKENSKAPSPERIODENS SLUT		-	-	-	-	-	8.75
VALMISTEET: HELFABRIKAT:								
1691	TILIKAUDEN ALUSSA I RÄKENSKAPSPERIODENS BÖRJAN		-	-	-	-	-	-
1695	TILIKAUDEN LOPUSSA I RÄKENSKAPSPERIODENS SLUT		-	-	-	-	-	-
MUU VAIHTU-OMAISSUUS: ÖVRIGA OMSÄTTNINGSTILLGÅNGAR:								
	TILIKAUDEN ALUSSA I RÄKENSKAPSPERIODENS BÖRJAN		4.00	-	1.10	-	16.34	-
	TILIKAUDEN LOPUSSA I RÄKENSKAPSPERIODENS SLUT		4.00	-	0.63	-	50.59	-
HANKINTAMENU YHTEENSÄ: ANSKAFFNINGSGIFTER SAMMANLAGT:								
1741	TILIKAUDEN ALUSSA I RÄKENSKAPSPERIODENS BÖRJAN		101.70	3.51	6.02	0.19	30.85	57.24
1745	TILIKAUDEN LOPUSSA I RÄKENSKAPSPERIODENS SLUT		97.09	2.40	0.70	0.10	66.26	60.81
SIITÄ VARASTOVARAUS: DÄRAV LAGERRESERV:								
1742	TILIKAUDEN ALUSSA I RÄKENSKAPSPERIODENS BÖRJAN		2.33	0.16	0.16	-	8.93	7.52
1746	TILIKAUDEN LOPUSSA I RÄKENSKAPSPERIODENS SLUT		2.59	0.10	0.08	-	21.07	8.56

LIIKENTEEN TILINPÄÄTÖSTILASTO 1987
BOKSLUTSSTATISTIK ÖVER SAMFARDESEL 1987

TASE BALANS	712 VESILIIKEN- NE	714 AHTAUSTOI- MINTA	715 HUOLINTA- TOIMINTA	716 MATKATOI- MISTOTOI- MINTA	718 LINJA-AUTO- LIIKENNE	721 TELELIIKEN- NE
----------------	--------------------------	----------------------------	------------------------------	--	--------------------------------	--------------------------

VASTAAVA AKTIIVA	YKITYKSET, JOIDEN HENKI- LÖKUNTA > 100 TAI = 100 FÖRETAG, VILKAS PERSU- NAL > 100 ELLER = 100	VATTENTRA- FIK	STUVERI- VERKSAMHET	SPEDITIONS- VERKSAMHET	RESEBYRÄ- VERKSAMHET	BUSSTRAFIK	TELEKOMMU- NIKATIONER
---------------------	--	-------------------	------------------------	---------------------------	-------------------------	------------	--------------------------

RAHCITUSOMAISSUUS: FINANSIERINGSTILLGÅNGAR:							
0499	RAHAT JA PANKKISAAMISET KASSA OCH BANKTILLGODDHAVANDEN	557.33	21.49	197.54	158.97	62.38	362.09
0539	MYYNTEISAAMISET FÖRSÄLJNINGSFÖKDRINGAR	411.42	104.06	825.48	151.31	63.22	485.28
LAINASAAMISET: LÄNEFÖKDRINGAR:							
0549	VELKAKIRJALAINAT SKULDEBREVSLÅN	17.04	33.94	2.19	-	10.39	0.27
0559	RAHOITUSVEKSELIT FINANSIERINGSVÄXLAR	-	-	-	-	-	-
0569	TOIMITUSLUOTOT LEVERANSKREDITER	0.26	-	-	-	-	-
0589	MUUT LAINASAAMISET ÖVRIGA LÄNEFÖKDRINGAR	590.22	4.74	51.64	34.86	165.48	23.92
0599	LAINASAAMISET YHTEENSÄ LÄNEFÖKDRINGAR SAMMANLAGT	607.51	38.68	53.83	34.86	175.87	24.19
0609	ENNAKKOMAKSUT FÖRSKUTTSBETALNINGAR	4.66	0.05	1.26	34.59	5.14	42.08
0649	SIIRTOSAAMISET RESULTATKLEGLERINGAR	65.13	11.62	119.37	32.00	35.47	52.80
0749	MUUT RAHOITUSVARAT ÖVRIGA FINANSIERINGSTILLGÅNGAR	644.64	29.11	47.82	9.06	23.39	31.42
0799	RAHCITUSOMAISSUUS YHTEENSÄ FINANSIERINGSTILLGÅNGAR SAMMANLAGT	2290.69	205.01	1245.29	420.81	365.46	997.85
0949	VAIHTO-OMAISSUUS (HANKINTAMENO) OMSÄTTNINGSTILLGÅNGAR (ANSKAFFNINGSGIFTER)	97.09	2.40	0.70	0.10	66.26	60.81

LIIKENTEEN TILINPÄÄTÖSTILASTO 1987
BOKSLUTSSTATISTIK ÖVER SAMFÄRDESEL 1987

TASE BALANS	712 VESILIIKEN- NE	714 AHTAUSTOI- MINTA	715 HUOLINTA- TOIMINTA	716 MATKATOI- MISTOTOI- MINTA	718 LINJA-AUTO- LIIKENNE	721 TELELIKEN- NE	
VASTAAVA (JATKUU) AKTIVA (FÖRTSÄTTER)	YRITYKSET, JOIDEN HENKI- LÖKUNTA > 100 TAI = 100 FÖRETAG, VILKAS PERSO- NAL > 100 ELLER = 100	VATTENTRA- FIK	STUVERI- VERKSAMHET	SPEDITIONS- VERKSAMHET	RESEBYRÄ- VERKSAMHET	BUSSTRAFIK	TELEKOMMU- NIKATIONER

KÄYTTÖMAISUUS JA MUUT PITKÄVAIKUTTEISET MENOT: ANLÄGGN. TILLG. OCH ÖVR. UTGIFTER MED LÅNG VERKN. TID:							
0959	KESKENERÄISET OMAT TYÖT HALVFÄRDIGA EGNA ARBETEN	-	-	0.00	-	0.15	301.88
0969	TONTIT, MAA- JA VESIALUEET TOMTER, JORD- OCH VATTENOMRÅDEN	8.76	8.93	44.85	-	31.63	50.37
0979	ASUINRAKENNUKSET BOSTADSBYGGNADER	27.70	7.91	0.77	-	2.79	4.22
0989	MUUT TALONRAKENNUKSET ÖVRIGA HUSBYGGNADER	51.72	112.69	242.88	3.75	117.97	425.86
0999	MAA- JA VESIRAKENNUKSET JORD- OCH VATTENANLÄGGNINGAR	5.78	-	1.18	-	0.27	674.05
1009	KONEET, KALUSTO JA KULJETUSVÄLINEET MASKINER, INVENTARIER OCH TRANSPORTMEDEL	1611.87	103.85	101.72	15.35	329.84	1082.95
1029	MUUT AINEELLISET HYÖDYKKEET ÖVRIGA MATERIELLA TILLGÅNGAR	4.38	0.25	1.07	0.05	0.11	0.06
1039	OSAKKEET JA OSUUDET AKTIER OCH ANDELAR	210.78	64.31	117.79	20.01	256.40	66.86
1049	AINEETTOMAT OIKEUDET IMMATERIELLA RÄTTIGHETER	2.99	1.39	1.96	0.12	0.82	3.01
1079	MUUT PITKÄVAIKUTTEISET MENOT ÖVRIGA UTGIFTER MED LÅNG VERKNINGSTID	42.92	3.69	18.89	4.53	27.69	17.72
1089	ENNAKKOMAKSUT FÖRSKOTTSBETALNINGAR	413.52	0.07	-	-	5.45	1.67
1099	KÄYTTÖMAISUUS JA MUUT PITKÄVAIKUTTEISET MENOT YHT. ANL. TILLG. O. ÖVR. UTGIFTER M. LÅNG VERKN. TID SAMMANL.	2380.43	303.08	531.10	43.81	773.12	2628.65
MUUT PITKÄAIKAISET SIIJOITUKSET: ÖVRIGA LÅNGFRISTIGA PLACERINGAR:							
1109	ARVOPAPERIT VÄRDEPAPPER	-	-	-	-	-	0.04
1169	MUUT ÖVRIGA	-	-	-	-	-	-
1199	MUUT PITKÄAIKAISET SIIJOITUKSET YHTEENSÄ ÖVRIGA LÅNGFRISTIGA PLACERINGAR SAMMANLAGT	-	-	-	-	-	0.04
1239	ARVGSTUSERÄT VÄRDERINGSPOSTER	19.46	2.40	2.00	-	0.36	0.10
1249	VASTAAVAA YHTEENSÄ AKTIVA SAMMANLAGT	4787.66	512.88	1779.08	464.71	1205.20	3687.45

LIIKENTEEN TILINPÄÄTÖSTILASTO 1987
 ØOKSLUTSSTATISTIK ÖVER SAMFÄRDESEL 1987

TASE BALANS	712 VESILIIKEN- NE	714 AHTAUSTOI- MINTA	715 HUULINTA- TOIMINTA	716 MATKATOI- MISTOTOI- MINTA	718 LINJA-AUTO- LIIKENNE	721 TELELIIKEN- NE	
VASTATTAVA A PASSIVA	YKITYKSET, JOIDEN HENKI- LÖKUNTA > 100 TAI = 100 FÖRETAG, VILKAS PERSO- NAL > 100 ELLER = 100	VATTENTRA- FIK	STUVERI- VERKSAMHET	SPEDITIONS- VERKSAMHET	KESEBYRÄ- VERKSAMHET	BUSSTRAFIK	TELEKOMMU- NIKATIONER
LYHYTAIKAINEN VIERAS PÄÄOMA: KORTFRISTIGT FRÄMMANDE KAPITAL:							
1259 OSTOVELAT LEVERANTÖRSKULDER		219.75	41.95	637.94	109.37	80.83	327.02
1269 ENNAKKOMAKSUT FÖRSKOTTSBETALNINGAR		10.57	0.08	2.37	85.99	1.05	0.73
1299 SIIRTOVELAT RESULTATKGLERINGAR		233.23	58.73	409.71	73.71	102.89	169.87
1309 RAHOITUSVEKSELIT FINANSIERINGSVÄXLAR		76.36	-	0.76	-	2.20	-
1339 MUUT LYHYTAIKAISET VELAT ÖVRIGA KORTFRISTIGA SKULDER		581.80	44.13	96.20	7.02	173.78	107.83
1349 LYHYTAIKAINEN VIERAS PÄÄOMA YHTEENSÄ KORTFRISTIGT FRÄMMANDE KAPITAL SAMMANLAGT		1121.71	144.90	1146.98	276.10	360.75	605.44
PITKÄAIKAINEN VIERAS PÄÄOMA: LÄNGFRISTIGT FRÄMMANDE KAPITAL:							
1359 ELÄKELAINAT PENSIONSÅN		50.19	86.53	175.87	111.36	216.06	484.23
1369 LAINAT RAHOITUSLAITOKSILTA ÅN AV PENNINGSSINRÄTTNINGAR		1837.60	100.40	100.02	1.13	280.36	56.31
1379 JOUKKOVELKAKIRJALAINAT MASSKULDEBREVÅN		59.48	-	-	-	-	50.00
1389 TCIMITUSLUOTOT LEVERANSKREDITER		-	-	-	-	-	8.12
1429 MUUT PITKÄAIKAISET VELAT ÖVRIGA LÄNGFRISTIGA SKULDER		634.38	10.48	5.96	2.71	53.71	85.49
1439 PITKÄAIKAINEN VIERAS PÄÄOMA YHTEENSÄ LÄNGFRISTIGT FRÄMMANDE KAPITAL SAMMANLAGT		2581.65	197.41	281.85	115.21	550.13	684.15
1449 VIERAS PÄÄOMA YHTEENSÄ FRÄMMANDE KAPITAL SAMMANLAGT		3703.36	342.31	1428.83	391.31	910.88	1289.59
1459 ARYGSTUSERÅT VÅRDERINGSPOSTER		-	-	-	-	-	0.07
VARAUKSET: RESERVERINGAR:							
1469 LLOTTOTAPPIO- JA TAKUUVARAUS KREDITFÖRLUST- OCH GARANTIRESERVERING		6.68	3.32	19.09	4.80	4.35	8.02
1499 INVESTOINTIVARAUS INVESTERINGSRESERVERING		-	26.09	19.85	0.60	27.51	17.25
1509 TCIMINTAVARAUS DRIFTSRESERVERING		52.39	64.79	61.09	14.43	85.13	115.16
1519 VARASTOVARAUS LAGERRESERV		2.59	0.10	0.08	-	21.07	8.56
1539 MUUT VARAUKSET ÖVRIGA RESERVERINGAR		134.06	0.20	-	-	-	-
1549 VARAUKSET YHTEENSÄ RESERVERINGAR SAMMANLAGT		195.73	94.50	100.12	19.83	138.05	148.98

LIIKENTEEN TILINPÄÄTÖSTILASTO 1987

BOKSLUTSSTATISTIK ÖVER SAMFÄRDSSEL 1987

TASE BALANS	712 VESILIIKEN- NE	714 AHTAUSTOI- MINTA	715 HUOLINTA- TOIMINTA	716 MATKATOI- MISTOTOI- MINTA	718 LINJA-AUTO- LIIKENNE	721 TELELIIKEN- NE	
VASTATTAVAA (JATKUU) PASSIVA (FORTSÄTTER)	YRITYKSET, JOIDEN HENKI- LÖKUNTA > 100 TAI = 100 FÖRETAG, VILKAS PERSO- NAL > 100 ELLER = 100	VATTENTRA- FIK	STUVERI- VERKSAMHET	SPEDITIONS- VERKSAMHET	RESEBYRA- VERKSAMHET	BUSSTRAFIK	TELEKOMMU- NIKATIONER
1000 000 MK							
OMA PÄÄOMA: EGET KAPITAL:							
1559 OSAKE-, OSUUS- JA MUU NIITÄ VASTAAVA PÄÄOMA AKTIE-, ANDELS- OCH ANNAT MUTSVARANDE KAPITAL	306.44	46.27	51.76	16.55	77.80	1096.31	
1569 OSAKEANTI (REKISTERÖIMÄTÖN OSAKEPÄÄOMA) AKTIEEMISSION (REGISTRERAT AKTIEKAPITAL)	61.55	0.50	-	-	0.36	3.68	
1579 VAKAHAHASTO RESERVFUND	159.26	3.19	0.70	0.06	31.92	248.05	
1589 ARVONKUKKUSKAHASTO VARUEFÖRHÖJNINGSFUND	99.14	2.33	83.71	-	11.39	2.85	
1619 MUU OMA PÄÄOMA / PÄÄUMANVAJAUS ÖVRIGT EGET KAPITAL / KAPITALUNDERSKOTT	139.76	19.72	61.92	35.42	23.18	895.90	
1629 TILIKAUDEN VUOTTO (TAPPIO) / YLIJÄÄMÄ (ALIJÄÄMÄ) RÄKENSKAPSPERIODENS VINST(FÖRLUST)/ÖVER-(UNDERSKOTT)	122.43	4.06	52.16	1.55	11.62	2.03	
1639 OMA PÄÄOMA YHTEENSA EGET KAPITAL SAMMANLAGT	888.58	76.37	250.14	53.58	156.26	2248.81	
1649 VASTATTAVAA YHTEENSA PASSIVA SAMMANLAGT	4787.66	512.88	1779.08	464.71	1205.20	3687.45	

LIIKENTEEN TILINPÄÄTÖSTILASTO 1987

BOKSLUTSSTATISTIK ÖVER SAMFÄRDSSEL 1987

OSAKEPÄÄOMA AKTIEKAPITAL	712 VESILIIKEN- NE	714 AHTAUSTOI- MINTA	715 HUOLINTA- TOIMINTA	716 MATKATOI- MISTOTOI- MINTA	718 LINJA-AUTO- LIIKENNE	721 TELELIIKEN- NE	
1000 000 MK	YRITYKSET, JOIDEN HENKI- LÖKUNTA > 100 TAI = 100 FÖRETAG, VILKAS PERSO- NAL > 100 ELLER = 100	VATTENTRA- FIK	STUVERI- VERKSAMHET	SPEDITIONS- VERKSAMHET	RESEBYRA- VERKSAMHET	BUSSTRAFIK	TELEKOMMU- NIKATIONER
3400 OSAKEPÄÄOMA TILIKAUDEN ALUSSA AKTIEKAPITAL VID RÄKENSKAPSPERIODENS BÖRJAN	168.47	46.27	49.10	16.55	67.40	23.79	
OSAKEPÄÄOMAN KOROTTAMINEN: AKTIEKAPITALETS FÖRHÖJNING:							
3402 ILMAISOSAKEANTI GRATISEMISSION	3.30	-	-	-	-	-	
3403 MAKSULLINEN OSAKEANTI EMISSION MOT BETALNING	134.67	-	2.35	-	10.34	0.84	
3404 OSAKEPÄÄOMAN KOROTTAMINEN YHTEENSA AKTIEKAPITALETS FÖRHÖJNING SAMMANLAGT	137.97	-	2.35	-	10.34	0.84	
3405 OSAKEPÄÄOMAN ALENTAMINEN AKTIEKAPITALETS NEDSKRIVNING	-	-	-	-	-	-	
3406 OSAKEPÄÄOMA TILIKAUDEN LOPUSSA AKTIEKAPITAL VID RÄKENSKAPSPERIODENS SLUT	306.44	46.27	51.46	16.55	77.74	24.63	

1) TILIKAUDEN OSINGONJAKO JA OSUUSKOROT (EHDOTETTU/PÄÄTETTY):
RÄKENSKAPSPERIODENS DIVIDENDUTDELNING OCH ANDELSRÄNTOR (FÖRESLAGITS/BESLUTATS):

VESILIIKENNE VATTENTRAFIK	47.32 MILJ.MK	MATKATOIMISTOTOIMINTA RESEBYRÄVERKSAMHET	0.20 MILJ.MK
AHTAUSTOIMINTA STUVERIVERKSAMHET	2.90 MILJ.MK	LINJA-AUTOLIIKENNE BUSSTRAFIK	7.56 MILJ.MK
HUOLINTATOIMINTA SPEDITIONSVERKSAMHET	12.81 MILJ.MK	TELELIIKENNE TELEKOMMUNIKATIONER	-

Liikenteen julkaisuja Publikationer om samfärdsel

Liikenteen yritystilasto 1982 Samfärdselns företagsstatistik 1982	YR 1984:7
Liikenteen yritystilasto 1983 Samfärdselns företagsstatistik 1983	YR 1985:9
Liikenteen tilinpäätöstilasto 1984 Bokslutsstatistik över samfärdsel 1984	YR 1986:8
Tilinpäätöstilasto suurimmista varustamoista vuosilta 1984 ja 1985 Bokslutsstatistik över de största rederierna för åren 1984 och 1985	YR 1986:13
Linja-autoliikenteen tilinpäätöstilasto vuosilta 1983 - 1985 Bokslutsstatistik över busstrafik för åren 1983 - 1985	YR 1987:3
Liikenteen tilinpäätöstilasto 1985 Bokslutsstatistik över samfärdsel 1985	YR 1987:13
Linja-autoliikenteen tilinpäätöstilasto vuosilta 1984 - 1986 Bokslutsstatistik över busstrafik för åren 1984 - 1986	YR 1987:22
Liikenteen tilinpäätöstilasto 1986 Bokslutsstatistik över samfärdsel 1986	YR 1988:6
Linja-autoliikenteen tilinpäätöstilasto 1987 Bokslutsstatistik över busstrafik 1987	Yritykset 1988:6
Liikenteen tilinpäätöstilasto 1987 Bokslutsstatistik över samfärdsel 1987	Yritykset 1989:8




PL-PB 504
00101 Helsinki—Helsingfors

Virkalähetys
Tjänsteförsändelse

Liikenteen tilinpäätöstilasto

Bokslutsstatistik över samfärdsel
Financial statements statistics of
transport and communication
1987



Julkaisu sisältää tilinpäätöstietoja (tuloslaskelma, tase, käyttöomaisuuden muutokset jne.) sekä toimialatietoja (mm. liikevaihdon ja henkilökunnan erittelyjä) vesiliikenteestä, ahtauksesta, huolinnasta, matkatoimistotoiminnasta, linja-autoliikenteestä ja teleliikenteestä.

Liikenteen tilinpäätöstilasto (vuoteen 1983 yritystilasto) on aikaisemmin julkaistu Tilastotiedotussarjassa YR.

Julkaisujen myynti:

Tilastokeskus
PL 504
00101 Helsinki
Puh. (90) 173 41

Försäljning:

Statistikcentralen
PB 504
00101 Helsingfors
Tel. (90) 173 41

Hinta—Pris

55 mk

ISSN 0784-8978

• Yritykset
ISSN 0784-8463