

Tilastokeskus
Statistikcentralen
Central Statistical Office of Finland

1987

Tiedustelut - Förfrågningar

Päiväys - Datum

Sarja ja nro - Serie och nr

Leena-Marja Åkerblom
Aila Repo
Puh. (90) 580 01

22.4.1987

KO 1987:7

Koulutus ja tutkimus
Utbildning och forskning

Tuote nro 9336

VÄESTÖN KOULUTUSRAKENNE KUNNITTAIN 31.12.1985

Perusasteen jälkeisiä tutkintoja suorittaneita oli maassamme vuoden 1985 lopussa 1,8 milj. Kasvua edelliseen vuoteen verrattuna oli 3 %. Eniten tutkinnon suorittaneiden määrä kasvoi Uudenmaan läänissä.

Kolmannes korkean asteen tutkinnon (korkea-koulututkinnon ja ammatillisten oppilaitosten korkean asteen tutkinnon) suorittaneista ja puolet tutkijakoulutuksen suorittaneista asui pääkaupunki-seudulla.

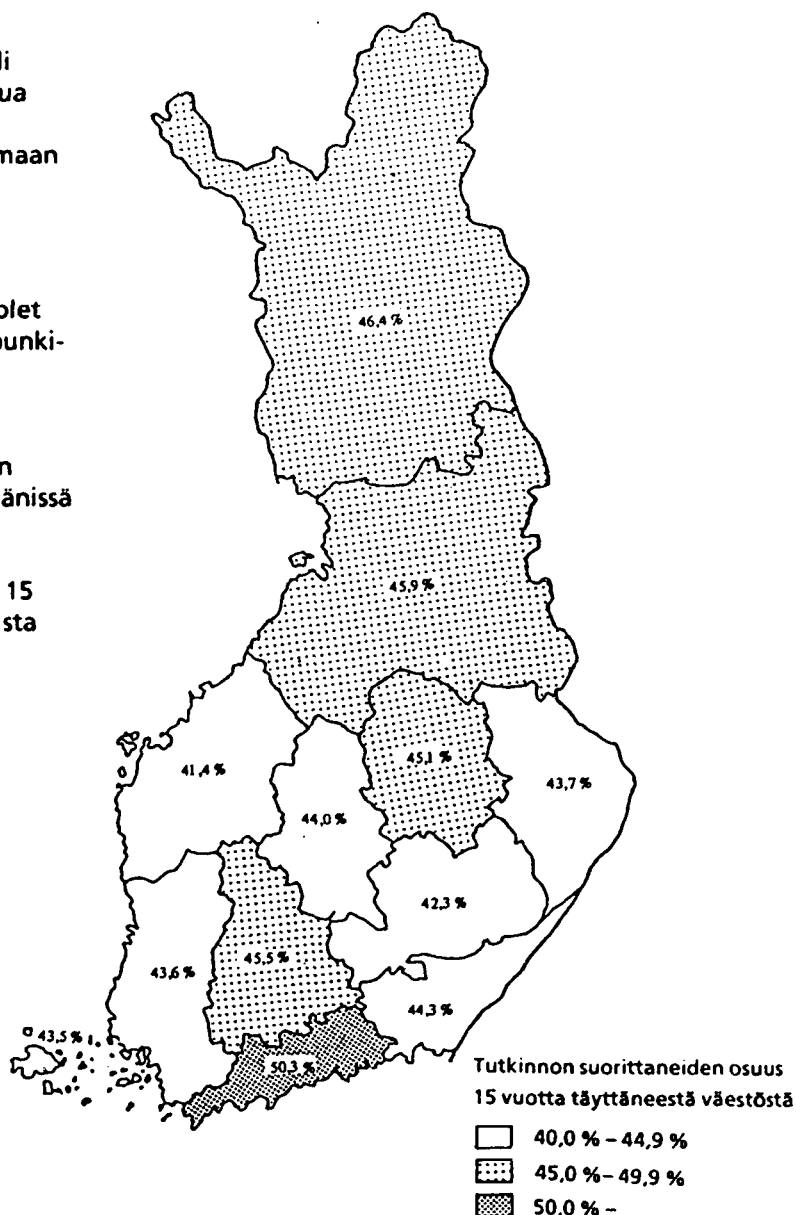
Tutkinnon suorittaneiden osuus 15 vuotta täyttäneestä väestöstä oli 46 %. Osuus oli suurin Uudenmaan läänissä (50 %) ja pienin Vaasan läänissä (41 %).

Kunnittaiset tutkinnon suorittaneiden osuudet 15 vuotta täyttäneestä väestöstä vaihtelivat 69 %:sta (Kauniainen) 25 %:iin (Iniö).

"10 kärjessä" lista kunnittain oli seuraava:

1. Kauniainen	69,4 %
2. Espoo	59,2 %
3. Rovaniemi	56,6 %
4. Seinäjoki	55,9 %
5. Oulu	54,4 %
6. Joensuu	54,3 %
7. Jyväskylä	54,2 %
8. Siilinjärvi	53,6 %
9. Kuopio	53,5 %
10. Pirkkala	52,7 %
Koko maa	45,7 %

Tutkinnon suorittaneiden osuus 15 vuotta täyttäneestä väestöstä lääneittäin



SISÄLTÖ

	Sivu
1. Väestön koulutus rakenne	4
2. Aineisto ja luokitukset	10

Liitetaulukot

1. Perusasteen jälkeisiä tutkintoja suorittanut väestö <u>lääneittäin ja kunta-</u> <u>muodoittain</u> korkeimman/viimeksi suoritettun koulutuksen <u>koulutus-</u> <u>asteen</u> mukaan 31.12.1985	14
2. Perusasteen jälkeisiä tutkintoja suorittanut väestö <u>seutukaava-alueittain</u> <u>ja kuntamuodoittain</u> korkeimman/viimeksi suoritettun koulutuksen <u>koulutusasteen</u> mukaan 31.12.1985	15–16
3. Perusasteen jälkeisiä tutkintoja suorittanut väestö <u>kunnittain</u> korkeim- man/viimeksi suoritettun koulutuksen <u>koulutusasteen</u> mukaan 31.12.1985 ..	17–28
4. Perusasteen jälkeisiä tutkintoja suorittanut väestö <u>lääneittäin</u> korkeim- man/viimeksi suoritettun koulutuksen <u>koulutusalan ja koulutusasteen</u> mukaan 31.12.1985	29–30

LISÄTIETOJA JA TIEDUSTELUT

Tässä julkaisussa olevat tiedot ovat saatavissa maksullisina myös Tilastokeskuksen aluetietokannasta (ALTIKA) kunnittain ja kunnista muodostettujen alueryhmitysten mukaan ikäryhmittäin koulutusasteen, koulutusalan ja sukupuolen mukaan. Tilastokeskuksesta on saatavissa liitetaulukon 4 mukaisia tietoja myös kunnittain.

Tilastokeskus tekee myös maksullisia asiakkaan toivomia erityisselvityksiä.

TIEDUSTELUT

Tilastokeskus
Koulustilastotoimisto/tutkintorekisteri
PL 770, 00101 Helsinki
Puh. (90) 580 01

ALUETIETOKANTAA (ALTIKA) KOSKEVAT TIEDUSTELUT

Tilastokeskus
Aluetietokanta
PL 504, 00101 Helsinki
Puh. (90) 173 41

Aluetietokannan suorakäyttö

Valtion tietokonekeskus
Puh. 4571

JULKAISUJEN MYYNTI

Tilastokeskus, markkinointi
PL 504, 00101 Helsinki
Puh. (90) 173 4534 ja 173 4535

VÄESTÖN KOULUTUSRAKENNE

(Tuote nro 9336)

KO 1987:7 Väestön koulutusrakenne kunnittain 31.12. 1985 (huhtikuu)
Väestön koulutusrakenne 31.12.1985 (heinäkuu)

VÄESTÖN KOULUTUSRAKENNETAULUKOT
TUTKINNOITTAIN (elokuu)

(Tuote nro 9350)

1. VÄESTÖN KOULUTUSRAKENNE

TUTKINNON SUORITTANEIDEN MÄÄRÄ KASVANUT ENITEN UUEDELLAMAALLA

Perusasteen jälkeisiä tutkintoja suorittaneita oli maassamme vuoden 1985 lopussa 1 809 035. Kasvu edelliseen vuoteen verrattuna oli 3,4 %. Eniten tutkinnon suorittaneiden määrä kasvoi edelliseen vuoteen verrattuna Uudenmaan läänissä.

Seutukaava-alueittain tarkasteltuna suhteellinen kasvu edelliseen vuoteen verrattuna oli voimakkainta Läntisen Uudenmaan seutukaava-alueella (5,0 %). Vähäisintä suhteellinen kasvu oli edelliseen vuoteen verrattuna Ahvenanmaan (2,1 %) ja Kainuun (2,3 %) seutukaava-alueilla.

Taulukko 1. Perusasteen jälkeisiä tutkintoja suorittanut väestö lääneittäin vuonna 1985

Lääni	Tutkinnon suorittanut väestö	Muutos edellisestä vuodesta	%
Uudenmaan	485 211	+ 17 880	+ 3,8
siitä pääkaupunkiseutu	347 608	+ 11 654	+ 3,5
Turun ja Porin	253 251	+ 7 855	+ 3,2
Ahvenanmaa	8 373	+ 171	+ 2,1
Hämeen	251 629	+ 8 610	+ 3,5
Kymen	123 951	+ 3 179	+ 2,6
Mikkelin	72 518	+ 2 127	+ 3,0
Pohjois-Karjalan	62 683	+ 1 830	+ 3,0
Kuopion	92 920	+ 2 942	+ 3,3
Keski-Suomen	87 568	+ 2 815	+ 3,3
Vaasan	145 246	+ 4 648	+ 3,3
Oulun	152 284	+ 4 809	+ 3,3
Lapin	73 401	+ 2 393	+ 3,4
Koko maa	1 809 035	+ 59 259	+ 3,4

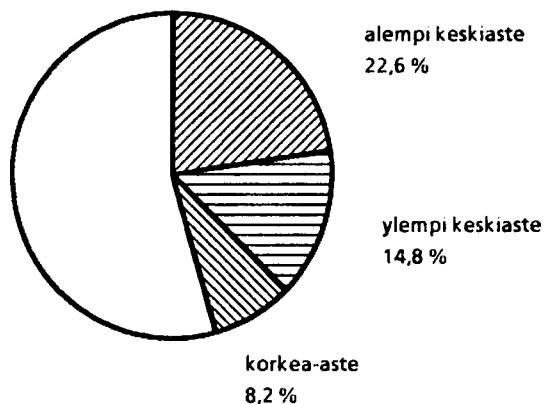
Taulukko 2. Perusasteen jälkeisiä tutkintoja suorittanut väestö seutukaava-alueittain vuonna 1985

Seutukaava-alue	Tutkinnon suorittanut väestö	Muutos edellisestä vuodesta	%
Helsingin	407 811	+ 14 643	+ 3,7
Itä-Uudenmaan	31 748	+ 1 241	+ 4,1
Länsi-Uudenmaan	16 191	+ 669	+ 4,3
Läntisen Uudenmaan	24 447	+ 1 165	+ 5,0
Varsinais-Suomen	152 029	+ 5 188	+ 3,5
Ahvenanmaan	8 373	+ 171	+ 2,1
Satakunnan	85 937	+ 2 266	+ 2,7
Tampereen	157 090	+ 5 548	+ 3,7
Kanta-Hämeen	56 206	+ 1 658	+ 3,0
Päijät-Hämeen	69 401	+ 2 345	+ 3,5
Kymenlaakson	74 314	+ 1 901	+ 2,6
Etelä-Karjalan	49 637	+ 1 278	+ 2,6
Etelä-Savon	61 749	+ 1 749	+ 2,9
Pohjois-Karjalan	62 683	+ 1 830	+ 3,0
Pohjois-Savon	92 920	+ 2 942	+ 3,3
Keski-Suomen	87 568	+ 2 815	+ 3,3
Vaasan	145 246	+ 4 648	+ 3,3
Pohjois-Pohjanmaan	117 514	+ 4 026	+ 3,5
Kainuun	34 770	+ 783	+ 2,3
Lapin	73 401	+ 2 393	+ 3,4
Koko maa	1 809 035	+ 59 259	+ 3,4

15 VUOTTA TÄYTTÄNEESTÄ VÄESTÖSTÄ 46 % SUORITTANUT PERUSASTEEN JÄLKEISEN TUTKINNON

Tutkinnon suorittaneiden osuus 15 vuotta täyttäneestä väestöstä oli 45,7 %. Vastaava osuus oli kaupungeissa 49,3 % ja muissa kunnissa 40,3 %.

Kuvio 1. Perusasteen jälkeisiä tutkintoja suorittaneiden osuus 15 vuotta täyttäneestä väestöstä koulutusasteen mukaan 31.12.1985



Keskiasteen tutkinnon suorittaneita oli maassamme vuoden 1985 lopussa 1 480 530 ja korkean asteen tutkinnon (korkeakoulututkinnon ja ammatillisten oppilaitosten korkean asteen tutkinnon) suorittaneita 323 918. Kasvua edelliseen vuoteen verrattuna oli keskiasteen tutkinnon suorittaneissa 3,5 % ja korkean asteen tutkinnon suorittaneissa 3,1 %. Koulutusasteita on käsitelty tarkemmin "aineisto ja luokitukset" -kappaleessa s. 10–11.

Keskiasteen tutkinnon suorittaneiden osuus 15 vuotta täyttäneestä väestöstä oli 37,4 % ja korkean asteen tutkinnon suorittaneiden osuus 8,2 %.

KOLMANNES KORKEAN ASTEEN TUTKINNON SUORITTANEISTA PÄÄKAUPUNKISEUDULLA

Korkean asteen tutkinnon (korkeakoulututkinnon ja ammatillisten oppilaitosten korkean asteen tutkinnon) suorittaneista 40,3 % asui Uudenmaan läänissä ja 32,5 % pääkaupunkiseudulla.

Korkean asteen tutkinnon suorittaneiden määrän suhteellinen kasvu edelliseen vuoteen verrattuna oli voimakkainta Hämeen läänissä (3,9 %).

Korkean asteen tutkinnon suorittaneiden osuus 15 vuotta täyttäneestä väestöstä oli pääkaupunkiseudulla 16,1 %, kun vastaava osuus koko maassa oli 8,2 %.

Taulukko 3. Korkean asteen tutkintoja suorittanut väestö lääneittäin vuonna 1985

Lääni	Korkean asteen tutkinnon suorittanut väestö	Muutos edellisestä vuodesta	%	Osuus 15 vuotta täyttäneestä väestöstä %
Uudenmaan	130 550	+ 4 130	+ 3,3	13,5
siitä pääkaupunkiseutu ..	105 275	+ 3 031	+ 3,0	16,1
Turun ja Porin	41 536	+ 1 263	+ 3,1	7,2
Ahvenanmaa	1 549	+ 18	+ 1,2	8,1
Hämeen	40 172	+ 1 491	+ 3,9	7,3
Kymen	16 081	+ 431	+ 2,8	5,7
Mikkelin	9 369	+ 231	+ 2,5	5,5
Pohjois-Karjalan	7 918	+ 201	+ 2,6	5,5
Kuopion	12 828	+ 389	+ 3,1	6,2
Keski-Suomen	13 830	+ 408	+ 3,0	6,9
Vaasan	19 838	+ 413	+ 2,1	5,7
Oulun	21 284	+ 577	+ 2,8	6,4
Lapin	8 963	+ 170	+ 1,9	5,7
Koko maa	323 918	+ 9 722	+ 3,1	8,2

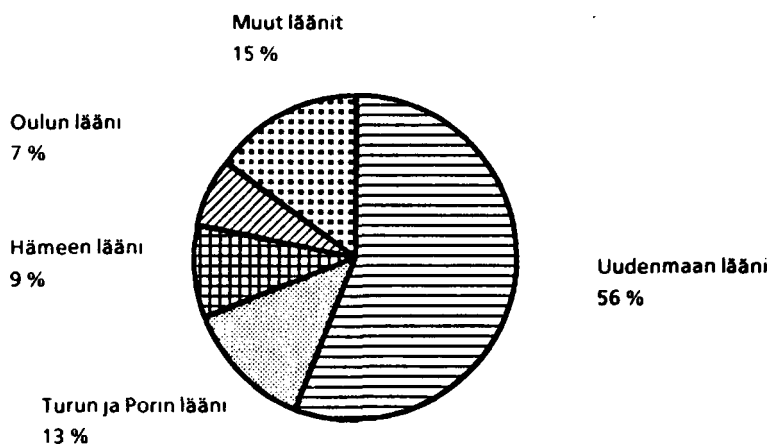
PUOLET TUTKIJAKOULUTUKSEN SUORITTANEISTA PÄÄKAUPUNKISEUDULLA

Tutkijakoulutuksen (liseniaatti- tai tohtoritutkinnon) suorittaneista 50,1 % asui pääkaupunkiseudulla ja 55,6 % Uudenmaan läänissä. Lääketieteen, hammaslääketieteen ja eläinlääketieteen liseniaattitutkinnot ovat perustutkintoja eivätkä sisälly tutkijakoulutukseen.

Taulukko 4. Tutkijakoulutuksen suorittanut väestö lääneittäin vuonna 1985

Lääni	Tutkijakoulutuksen suorittanut väestö	%
Uudenmaan	6 232	55,6
siitä pääkaupunkiseutu	5 618	50,1
Turun ja Porin	1 463	13,0
Hämeen	1 060	9,4
Oulun	781	7,0
Muut läänit	1 673	15,0
Koko maa	11 209	100,0

Kuvio 2. Tutkijakoulutuksen suorittaneiden osuudet lääneittäin vuonna 1985



KAUNIAISTEN VÄESTÖSTÄ LÄHES 70 % SUORITTANUT PERUSASTEEN JÄLKEISEN TUTKINNON JA KOLMANNES KORKEAN ASTEEN TUTKINNON

Kunnittaiset tutkinnon suorittaneiden osuudet 15 vuotta täyttäneestä väestöstä vaihtelivat 69,4 %:sta (Kauniainen) 24,7 %:iin (Iniö).

”10 kärjessä” listat perusasteen jälkeisiä tutkintoja suorittaneiden osuuksista 15 vuotta täyttäneestä väestöstä koulutusasteen mukaan kaupungeissa ja muissa kunnissa:

KAIKKI PERUSASTEEN JÄLKEISET TUTKINNOT

<i>Kaupungit</i>		<i>Muut kunnat</i>	
1. Kauniainen	69,4 %	1. Siilinjärvi	53,6 %
2. Espoo	59,2 %	2. Pirkkala	52,7 %
3. Rovaniemi	56,6 %	3. Oulunsalo	51,9 %
4. Seinäjoki	55,9 %	4. Kirkkonummi	51,4 %
5. Oulu	54,4 %	5. Kempele	51,0 %
6. Joensuu	54,3 %	6. Kaarina	50,6 %
7. Jyväskylä	54,2 %	7. Keminmaa	50,4 %
8. Kuopio	53,5 %	8. Muurame	49,9 %
9. Mikkeli	52,2 %	9. Rusko	49,6 %
10. Kouvola	52,1 %	10. Ylöjärvi	49,6 %
Koko maa	49,3 %	Koko maa	40,3 %

KESKIASTEEN TUTKINNOT

<i>Kaupungit</i>		<i>Muut kunnat</i>	
1. Seinäjoki	46,7 %	1. Siilinjärvi	45,6 %
2. Rovaniemi	46,6 %	2. Keminmaa	44,0 %
3. Joensuu	44,6 %	3. Pattijoki	43,7 %
4. Pieksämäki	44,3 %	4. Nurmo	43,2 %
5. Raahе	44,3 %	5. Kempele	43,0 %
6. Kuusankoski	44,0 %	6. Pyhäselkä	43,0 %
7. Kajaani	43,9 %	7. Oulunsalo	42,7 %
8. Kuopio	43,6 %	8. Kontiolahti	42,7 %
9. Mikkeli	43,1 %	9. Pirkkala	42,1 %
10. Kouvola	43,0 %	10. Ylöjärvi	42,1 %
Koko maa	38,8 %	Koko maa	35,2 %

KORKEAN ASTEEN TUTKINNOT

<i>Kaupungit</i>		<i>Muut kunnat</i>	
1. Kauniainen	33,3 %	1. Kirkkonummi	12,5 %
2. Espoo	21,0 %	2. Kaarina	10,9 %
3. Helsinki	15,9 %	3. Inkoo	10,5 %
4. Jyväskylä	12,1 %	4. Pirkkala	10,3 %
5. Kerava	11,7 %	5. Sipoo	9,2 %
6. Oulu	11,5 %	6. Oulunsalo	9,1 %
7. Maarianhamina	11,3 %	7. Korppoo	8,9 %
8. Järvenpää	11,2 %	8. Vihti	8,9 %
9. Turku	10,9 %	9. Velkua	8,8 %
10. Porvoo	10,8 %	10. Kangasala	8,8 %
Koko maa	10,3 %	Koko maa	5,0 %

KOLMANNES TUTKINNON SUORITTANEISTA SUORITTANUT TEKNIIKAN JA LUONNONTIETEIDEN ALAN KOULUTUKSEN

Määrällisesti eniten tutkinnon suorittaneita oli vuoden 1985 lopussa tekniikan ja luonnontieteiden koulutusosalalla, 612 484 henkeä, mikä on 33,9 % kaikista tutkinnon suorittaneista.

Yleissivistävän koulutuksen suorittaneiden määrä kasvoi suhteellisesti eniten edelliseen vuoteen verrattuna, 5,6 %. Tässä tilastossa yleissivistävän koulutuksen suorittaneita ovat lähinnä ne ylioppilastutkinnon suorittaneet, jotka eivät ole ylioppilastutkinnon jälkeen suorittaneet mitään samanasteista tai korkeampiasteista tutkintoa.

Hoitoalojen koulutuksen suorittaneiden määrä kasvoi 3,9 % ja kauppa- ja toimistoalan koulutuksen suorittaneiden määrä 3,8 % edelliseen vuoteen verrattuna.

Opettajankoulutukseen ei tässä tilastossa sisälly sellainen opettajankoulutus, jossa korkeakoulututkinnon tai ammatillisen koulutuksen jälkeen suoritetaan erilliset opetusopilliset opinnot ja opetusharjoittelu.

Taulukko 5. Perusasteen jälkeisiä tutkintoja suorittanut väestö koulutusaloittain vuonna 1985

Koulutusala	Tutkinnon suorittaneita	Muutos edellisestä vuodesta	%
Yleissivistävä koulutus	277 636	+ 14 770	+ 5,6
Humanistinen ja esteettinen koulutus ..	49 661	+ 1 616	+ 3,4
Opettajankoulutus	61 699	+ 930	+ 1,5
Kauppa- ja toimistoalan koulutus	316 366	+ 11 509	+ 3,8
Tekniikan ja luonnontiet. koulutus	612 484	+ 16 060	+ 2,7
Liikenteen ja tietoliikenteen koulutus ..	26 295	+ 619	+ 2,4
Hoitoalojen koulutus	162 174	+ 6 014	+ 3,9
Maa- ja metsätalouden koulutus	109 598	+ 2 079	+ 1,9
Muiden erikoisalojen koulutus	193 014	+ 5 664	+ 3,0
Koulutusala tuntematon	108	- 2	- 1,8
Yhteensä	1 809 035	+ 59 259	+ 3,4

2. AINEISTO JA LUOKITUKSET

AINEISTO

Tilasto käsittää 15 vuotta täyttäneen väestön ja perusasteen jälkeisiä tutkintoja suorittaneen väestön jakauman alueittain koulutusasteen ja koulutusalan mukaan.

Perusasteen jälkeisiksi tutkinnoiksi nimitetään lukioissa, ammatillisissa oppilaitoksissa ja korkeakouluissa loppuun suoritettuja koulutuksia, joissa koulutusaika on vähintään 400 tuntia. Myös oppilaitosten järjestämät kurssit sisältyvät tilastoon, jos niiden koulutusaika on vähintään 400 tuntia.

Tutkinnon suorittaneet henkilöt on luokiteltu koulutusasteittain korkeimman/viimeksi suoritettuna tutkinnon mukaan. Jos henkilö on suorittanut useamman kuin yhden tutkinnon, näistä on valittu koulutusasteeltaan korkein tutkinto tai jos henkilö on suorittanut useamman samanasteisen tutkinnon, näistä on valittu viimeksi suoritettu tutkinto.

Tilaston tiedot perustuvat koulutustietojen osalta Tilastokeskuksen tutkintorekisteriin ja väkilukutietojen osalta Väestörekisterikeskuksen henkikirjarekisteriin.

Vuoden 1980 tutkintorekisterin luotettavuudesta tehtiin haastattelututkimus. Sen mukaan voidaan arvioida tutkintorekisterin alipeiton olevan noin 5 % tutkinnon suorittaneesta väestöstä. Toisaalta tutkintorekisterin ylipeiton voidaan arvioida olevan noin 1 % tutkinnon suorittaneesta väestöstä eli tutkintorekisteri sisältää virheellisesti tutkintotietoja henkilöiltä, jotka eivät ole suorittaneet tutkintoa.

LUOKITUKSET

Tutkintojen luokitus noudattaa Tilastokeskuksen 31.12.1984 tilanteen mukaista koulutusluokitusta (käsikirjoja nro 1, 6. uusittu laitos).

Koulutukset on määritelty koulutusluokituksen mukaan seuraavasti:

KOULUTUSASTEET

KESKIASTEEN KOULUTUS ¹

3. Alempi keskiaste
Noin 10 – 11 vuotta koulutusta
(esim. merkantti, apuhoitaja)
4. Ylempi keskiaste
Noin 12 vuotta koulutusta
(esim. ylioppilastutkinto, merkonomi)

¹ Keskiasteen koulutuksen kehittämistä koskevassa laissa (474/78) "keskiasteen koulutus" ei ole sisällöltään sama kuin koulutusluokituksen keskiaste. Koulutusluokituksessa keskiasteen koulunuudistukseen kuuluvat ammatillisten oppilaitosten opintolinjat luokitellaan koulutuksen pituuden perusteella keskiasteen koulutukseen ja korkean asteen koulutukseen.

KORKEAN ASTEEN KOULUTUS

5. Alin korkea-aste
Noin 13 – 14 vuotta koulutusta
(esim. insinööri)
6. Alempi kandidaattiaste
Noin 15 vuotta koulutusta
(esim. hum. kand.)
7. Ylempi kandidaattiaste
Noin 16 vuotta koulutusta
(esim. fil. kand.)
8. Tutkijakoulutus tai vastaava
Ylemmän kandidaattiasteen suorittaneille annettava koulutus
(esim. fil. lis., fil. tri)
Lääketieteen, hammaslääketieteen ja eläinlääketieteen lisensiaattitutkinnot eivät ole tutkijakoulutusta vaan ylemmän kandidaattiasteen perustutkintoja.
9. Koulutusaste tuntematon

KOULUTUSALAT

Koulutusaloja on kymmenen ja koulutuslaluokitus perustuu opintolinjan tai tutkinnon sisältöön.

0. Yleissivistävä koulutus
Tässä tilastossa yleissivistävän koulutuksen suorittaneita ovat lähinnä ne ylioppilastutkinnon suorittaneet, jotka eivät ole ylioppilastutkinnon jälkeen suorittaneet mitään samanasteista tai korkeampiasteista tutkintoa.
1. Humanistinen ja esteettinen koulutus
2. Opettajankoulutus
(esim. kansakoulunopettaja, peruskoulun luokanopettaja, lastentarhanopettaja)
Tässä tilastossa opettajankoulutuksen alalle ei sisälly sellainen opettajankoulutus, jossa korkeakoulututkinnon tai ammatillisen koulutuksen jälkeen suoritetaan erilliset opetusopilliset opinnot ja opetusharjoittelu.
3. Kauppa- ja toimistoalan sekä laki-, yhteiskunta- ja käyttäytymistieteiden koulutus

4. Tekniikan ja luonnontieteiden koulutus
5. Liikenteen ja tietoliikenteen koulutus
6. Hoitoalojen koulutus
7. Maa- ja metsätalouden koulutus
8. Muiden erikoisalojen koulutus
Tähän ryhmään kuuluu majoitus- ja ravitsemisalalan sekä vartiointi-, suojele- ja sotilasalojen koulutus.
9. Koulutusala tuntematon

LIITETAULUKOT

TILASTOKESKUS

LIIKETABELLUKKO 1. PERUSASTEEN JÄLKEISIÄ TUTKINTOJA SUORITTANUT VÄESTÖ LÄÄNEITTÄIN KORKEIMMAN/VIIMEKSI SUORITETUN KOULUTUKSEN KOULUTUSASTEEN MUKAAN 31.12.1985

LÄÄNI KUNTAMUOTO	15 VUOTTA TÄYTÄNYT VÄESTÖ YHTEENSÄ										K O U L U T U S A S T E				ALEMPI KESKI- ASTE (3)	YLEMPI KESKI- ASTE (4)	KORKEA- ASTE (5-8)	KORKEA- ASTE (5)	ALEMPI KAND. ASTE (6)	YLEMPI KAND. ASTE (7)	TUTK. KOULU- TUS (8)	KOULUTUS- ASTE TUNTEMATON (9)
	NAISTÄ TUTKINNON SUORITTANEITA YHTEENSÄ (3-9)	%	KESKIASTE YHTEENSÄ (3-4)	%	ALEMPI KESKI- ASTE (3)	YLEMPI KESKI- ASTE (4)	KORKEA- ASTE (5-8)	%	ALIN KORKEA- ASTE (5)	ALEMPI KAND. ASTE (6)	YLEMPI KAND. ASTE (7)	TUTK. KOULU- TUS (8)	KOULUTUS- ASTE TUNTEMATON (9)									
KOKO MAA KAUPUNGIT MUUT KUNNAT	3959132 2388163 1570969	1809035 1176176 632859	45.7 49.3 40.3	1480530 927266 553274	37.4 38.8 35.2	893140 518391 374749	587390 408665 178525	323918 245312 78606	8.2 10.3 5.0	132551 92402 40149	64451 49206 15245	115707 93818 21889	11209 9886 1323	4587 3608 979								
UUDENMAAN LÄÄNI KAUPUNGIT MUUT KUNNAT	964825 793238 171587	485211 411656 73555	50.3 51.9 42.9	353144 292377 60767	36.6 36.9 35.4	170392 133233 37159	182752 159144 23608	130550 117931 12619	13.5 14.9 7.4	42881 36934 5947	27558 25035 2523	53879 50053 3826	6232 5909 323	1517 1348 169								
TURUN JA PORIN LÄÄNI KAUPUNGIT MUUT KUNNAT	580732 351199 229533	253251 162952 90299	43.6 46.4 39.3	210820 132848 77972	36.3 37.8 34.0	130845 78868 51977	79975 53980 25995	41536 29376 12160	7.2 8.4 5.3	18134 12046 6088	8306 6028 2278	13633 10108 3525	1463 1194 269	895 728 167								
AHVENANMAA KAUPUNGIT MUUT KUNNAT	19231 8141 11090	8373 4216 4157	43.5 51.8 37.5	6753 3260 3493	35.1 40.0 31.5	4315 1856 2459	2438 1404 1034	1549 923 626	8.1 11.3 5.6	604 317 287	589 368 221	345 230 115	11 8 3	71 33 38								
HAMEEN LÄÄNI KAUPUNGIT MUUT KUNNAT	553445 348404 205041	251629 164957 86672	45.5 47.3 42.3	210541 135884 74657	38.0 39.0 36.4	131216 82221 48995	79325 53663 25662	40172 28387 11785	7.3 8.1 5.7	18718 12678 6040	7063 5083 1980	13331 9807 3524	1060 819 241	916 686 230								
KYMEN LÄÄNI KAUPUNGIT MUUT KUNNAT	279965 190874 89091	123951 89294 34657	44.3 46.8 38.9	107459 76782 30677	38.4 40.2 34.4	69548 48758 20790	37911 28024 9887	16081 12141 3940	5.7 6.4 4.4	7711 5615 2096	2960 2255 705	5183 4085 1098	227 186 41	411 371 40								
MIKKELIN LÄÄNI KAUPUNGIT MUUT KUNNAT	171347 73683 97664	72518 36090 36428	42.3 49.0 37.3	63077 30479 32598	36.8 41.4 33.4	41747 18984 22763	21330 11495 9835	9369 5571 3798	5.5 7.6 3.9	4660 2630 2030	1722 983 739	2884 1881 1003	103 77 26	72 40 32								
POHJOIS-KARJALAN LÄÄNI KAUPUNGIT MUUT KUNNAT	143560 69992 73568	62683 33463 29220	43.7 47.8 39.7	54717 28445 26272	38.1 40.6 35.7	37831 18604 19227	16886 9841 7045	7918 4994 2924	5.5 7.1 4.0	3819 2224 1595	1500 944 556	2399 1654 745	200 172 28	48 24 24								
KUOPION LÄÄNI KAUPUNGIT MUUT KUNNAT	206204 108834 97370	92920 55064 37856	45.1 50.6 38.9	79960 46229 33731	38.8 42.6 34.6	52294 28342 23952	27666 17887 9779	12828 8736 4092	6.2 8.0 4.2	6238 4028 2210	2162 1370 792	4125 3070 1055	303 268 35	132 99 33								
KESKI-SUOMEN LÄÄNI KAUPUNGIT MUUT KUNNAT	199064 76655 122409	87568 38713 48855	44.0 50.5 39.9	73658 31004 42654	37.0 40.4 34.8	47273 18485 28788	26385 12519 13866	13830 7669 6161	6.9 10.0 5.0	6040 3016 3024	2693 1503 1190	4586 2797 1789	511 353 158	80 40 40								
VAASAN LÄÄNI KAUPUNGIT MUUT KUNNAT	350902 151776 199126	145246 69515 75731	41.4 45.8 38.0	125157 58055 67102	35.7 38.3 33.7	78896 33873 45023	46261 24182 22079	19838 11301 8537	5.7 7.4 4.3	9912 5266 4646	4042 2283 1759	5674 3586 2088	210 166 44	251 159 92								
OULUN LÄÄNI KAUPUNGIT MUUT KUNNAT	331686 140870 190816	152284 72956 79328	45.9 51.8 41.6	130883 59840 71043	39.5 42.5 37.2	86518 35369 51149	44365 24471 19894	21284 13077 8207	6.4 9.3 4.3	9656 5361 4305	4031 2338 1693	6806 4717 2089	781 661 120	117 39 78								
LAPIN LÄÄNI KAUPUNGIT MUUT KUNNAT	158171 74457 83674	73401 37300 36101	46.4 50.1 43.1	64361 32053 32308	40.7 43.0 38.6	42265 19798 22467	22096 12255 9841	8963 5206 3757	5.7 7.0 4.5	4168 2287 1881	1825 1016 809	2862 1830 1032	108 73 35	77 41 36								

LIITETAULUKKO 2. PERUSASTEEN JÄLKEISIÄ TUTKINTOJA SUORITTANUT VÄESTÖ SEUTUKAAVA-ALUEITTAIN JA KUNTAMUODOITTAIN KORKEIMMAN/VIIMEKSI SUORITETUN KOULUTUSASTEEN MUKAAN 31.12.1985

SEUTUKAAVA-ALUE KUNTAMUOTO	K O U L U T U S A S T E										ALEMPI KAND. ASTE (6)	YLEMPI KAND. ASTE (7)	TUTK. KOULU- TUS (8)	KOULUTUS- ASTE TUNTEMATON (9)
	15 VUOTTA TÄYTTÄNYT VÄESTÖ YHTEENSÄ	NÄISTÄ TUTKINNON SUORITTANEITA YHTEENSÄ (3-9)	%	KESKIASTE YHTEENSÄ (3-4)	%	ALEMPI KESKI- ASTE (3)	YLEMPI KESKI- ASTE (4)	KORKEA- ASTE (5-8)	%	ALIN KORKEA- ASTE (5)				
KOKO MAA	3959132	1809035	45.7	1480530	37.4	893140	587390	323918	8.2	132551	64451	115707	11209	4587
KAUPUNGIT	2388163	1176176	49.3	927256	38.8	518391	408865	245312	10.3	92402	49206	93818	9886	3608
MUUT KUNNAT	1570969	632859	40.3	553274	35.2	374749	178525	78606	5.0	40149	15245	21889	1323	979
HELSINGIN SKA	779179	407811	52.3	289471	37.2	131514	157957	117021	15.0	36578	24746	49741	5956	1319
KAUPUNGIT	725816	383293	52.8	269557	37.1	119936	149621	112471	15.5	34492	23890	48285	5804	1265
MUUT KUNNAT	53363	24518	45.9	19914	37.3	11578	8336	4550	8.5	2086	856	1456	152	54
ITÄ-UUDENMAAN SKA	77752	31748	40.8	26141	33.6	15797	10344	5522	7.1	2731	1154	1529	108	85
KAUPUNGIT	22867	10075	44.1	7768	34.0	4129	3639	2275	9.9	1006	475	741	53	32
MUUT KUNNAT	54885	21673	39.5	18373	33.0	11668	6709	3247	5.9	1725	679	788	55	53
LÄNSI-UUDENMAAN SKA	38643	16191	41.9	13842	35.8	8949	4893	2333	6.0	1057	469	782	25	16
KAUPUNGIT	18689	7810	41.8	6592	35.3	4180	2412	1213	6.5	570	231	400	12	5
MUUT KUNNAT	19954	8381	42.0	7250	36.3	4769	2481	1120	5.6	487	238	382	13	11
LÄNTISEN UUDENMAAN SKA	56838	24447	43.0	19240	33.9	11037	8203	5120	9.0	2211	1097	1672	140	87
KAUPUNGIT	25866	10478	40.5	8460	32.7	4988	3472	1972	7.6	866	439	627	40	46
MUUT KUNNAT	30972	13969	45.1	10780	34.8	6049	4731	3148	10.2	1345	658	1045	100	41
VARSINAIS-SUOMEN SKA	343996	152029	44.2	123601	35.9	74192	49409	27839	8.1	11316	5688	9524	1311	589
KAUPUNGIT	201655	95611	47.4	75244	37.3	42127	33117	19893	9.9	7419	4222	7158	1084	474
MUUT KUNNAT	142341	56418	39.6	48357	34.0	32065	16292	7946	5.6	3897	1466	2356	227	115
AHVENANMAAN SKA	19231	8373	43.5	6753	35.1	4315	2438	1549	8.1	604	589	345	11	71
KAUPUNGIT	8141	4216	51.8	3260	40.0	1856	1404	923	11.3	317	368	230	8	33
MUUT KUNNAT	11090	4157	37.5	3493	31.5	2459	1034	626	5.6	287	221	115	3	38
SATAKUNNAN SKA	199795	85937	43.0	73818	36.9	47693	26125	11817	5.9	5802	2285	3593	137	302
KAUPUNGIT	122631	55993	45.7	47699	38.9	30232	17467	8043	6.6	3853	1555	2538	97	251
MUUT KUNNAT	77164	29944	38.8	26119	33.8	17461	8658	3774	4.9	1949	730	1055	40	51
TAMPEREEN SKA	343558	157090	45.7	130967	38.1	81744	49233	25514	7.4	11750	4475	8513	776	609
KAUPUNGIT	226432	107475	47.5	88366	39.0	53733	34633	18656	8.2	8245	3331	6469	611	453
MUUT KUNNAT	117126	49615	42.4	42601	36.4	28011	14590	6858	5.9	3505	1144	2044	165	156
KANTA-HÄMEEN SKA	126934	56206	44.3	47384	37.3	29682	17702	8729	6.9	4145	1478	2905	201	93
KAUPUNGIT	71160	33455	47.0	27605	38.8	16544	11061	5794	8.1	2636	1003	2010	145	56
MUUT KUNNAT	55774	22751	40.8	19779	35.5	13138	6641	2935	5.3	1509	475	895	56	37
PÄIJÄT-HÄMEEN SKA	158589	69401	43.8	59346	37.4	38047	21299	9808	6.2	4879	1808	3003	118	247
KAUPUNGIT	90810	41448	45.6	34956	38.5	21780	13176	6300	6.9	3019	1167	2022	92	192
MUUT KUNNAT	67779	27953	41.2	24390	36.0	16267	8123	3508	5.2	1860	641	961	26	55
KYMENLAAKSON SKA	162153	74314	45.8	64509	39.8	41995	23513	9464	5.8	4497	1777	3066	124	341
KAUPUNGIT	117728	56536	48.0	48727	41.4	31369	17358	7495	6.4	3471	1421	2499	104	314
MUUT KUNNAT	44425	17778	40.0	16782	35.5	10627	5155	1969	4.4	1026	356	567	20	27

TILASTOKESKUS

SEUTUKAAVA-ALUE KUNTAMUOTO	15 VUOTTA TÄYTTÄNYT VÄESTÖ YHTEENSÄ	NÄISTÄ TUTKINNON SUORITTANEITA YHTEENSÄ	K O U L U T U S A S T E				KORKEA-ASTE YHTEENSÄ (5-8) %	ALIN KORKEA- ASTE (5)	ALEMPI KAND. ASTE (6)	YLEMPI KAND. ASTE (7)	TUTK. KOULU- TUS (8)	KOULUTUS- ASTE TUNTEMATON (9)
			(3-9) %	(3-4) %	ALEMPI KESKI- ASTE (3)	YLEMPI KESKI- ASTE (4)						
ETELÄ-KARJALAN SKA KAUPUNGIT MUUT KUNNAT	117812 73146 44666	49637 42.1 32758 44.8 16879 37.8	42950 36.5 28055 38.4 14895 33.3	27552 15398 17389 10666 10163 4732	6617 5.6 4646 6.4 1971 4.4	3214 2144 1070	1183 834 349	2117 1586 531	103 82 21	70 57 13		
ETELÄ-SAVON SKA KAUPUNGIT MUUT KUNNAT	145065 60598 84467	61749 42.6 30017 48.5 31732 37.6	53772 37.1 25341 41.8 28431 33.7	35545 18227 15657 9684 19888 8543	7924 5.5 4648 7.7 3276 3.9	3924 2182 1742	1449 816 633	2465 1589 876	86 61 25	53 28 25		
POHJOIS-KARJALAN SKA KAUPUNGIT MUUT KUNNAT	143560 69992 73568	62683 43.7 33463 47.8 29220 39.7	54717 38.1 28445 40.6 26272 35.7	37831 16886 18604 9841 19227 7045	7918 5.5 4994 7.1 2924 4.0	3819 2224 1595	1500 944 556	2399 1654 745	200 172 28	48 24 24		
POHJOIS-SAVON SKA KAUPUNGIT MUUT KUNNAT	206204 108834 97370	92920 45.1 55064 50.6 37856 38.9	79960 38.8 46229 42.5 33731 34.6	52294 27666 28342 17887 23952 9779	12828 6.2 8736 8.0 4092 4.2	6238 4028 2210	2162 1370 792	4125 3070 1055	303 268 35	132 99 33		
KESKI-SUOMEN SKA KAUPUNGIT MUUT KUNNAT	199064 76655 122409	87568 44.0 38713 50.5 48855 39.9	73658 37.0 31004 40.4 42654 34.8	47273 26385 18485 12519 28788 13866	13830 6.9 7669 10.0 6161 5.0	6040 3016 3024	2693 1503 1190	4586 2797 1789	511 353 158	80 40 40		
VAASAN LÄÄNIN SKA KAUPUNGIT MUUT KUNNAT	350902 151776 199126	145246 41.4 69515 45.8 75731 38.0	125157 35.7 58055 38.3 67102 33.7	78896 46261 33873 24182 45023 22079	19838 5.7 11301 7.4 8537 4.3	9912 5266 4646	4042 2283 1759	5674 3586 2088	210 166 44	251 159 92		
POHJOIS-POHJANMAAN SKA KAUPUNGIT MUUT KUNNAT	253398 112859 140539	117514 46.4 58462 51.8 59052 42.0	100212 39.5 47541 42.1 52671 37.5	65585 34627 27955 19586 37630 15041	17220 6.8 10889 9.6 6331 4.5	7669 4335 3334	3254 1980 1274	5556 3943 1613	741 631 110	82 32 50		
KAINUUN SKA KAUPUNGIT MUUT KUNNAT	78288 28011 50277	34770 44.4 14494 51.7 20276 40.3	30671 39.2 12299 43.9 18372 36.5	20933 9738 7414 4885 13519 4853	4064 5.2 2188 7.8 1876 3.7	1997 1026 971	777 358 419	1250 774 476	40 30 10	35 7 28		
LAPIN SKA KAUPUNGIT MUUT KUNNAT	158171 74497 83674	73401 46.4 37300 50.1 36101 43.1	64361 40.7 32053 43.0 32308 38.6	42265 22096 19798 12255 22467 9841	8963 5.7 5206 7.0 3757 4.5	4168 2287 1881	1825 1016 809	2862 1830 1032	108 73 35	77 41 36		

TILASTOKESKUS

LIITETAULUKKO 3. PERUSASTEEN JÄLKEISIÄ TUTKINTOJA SUORITTANUT VÄESTÖ LÄÄNEITTÄIN JA KUNNITTAIN KORKEIMMAN/VIIMEKSI SUORITETUN KOULUTUSASTEEN MUKAAN 31.12.1985

LÄÄNI KUNTA	15 VUOTTA TÄYTTÄNYT VÄESTÖ YHTEENSÄ	NÄISTÄ TUTKINNON SUORITTANEITA YHTEENSÄ		K O U L U T U S A S T E		ALEMPI YLEMPI KESKI- KESKI- ASTE	KORKEA-ASTE YHTEENSÄ	ALIN KORKEA- ASTE	ALEMPI KAND. ASTE	YLEMPI KAND. ASTE	TUTK. KOULU- TUS	KOULUTUS- ASTE TUNTEMATON		
		(3-9)	%	(3-4)	%								(3)	(4)
K O K O M A A	3959132	1809035	45.7	1480530	37.4	893140	587390	323918	8.2	132551	64451	115707	11209	4587
UUDENMAAN LÄÄNI	964825	485211	50.3	353144	36.6	170392	182752	130550	13.5	42881	27558	53879	6232	1517
HELSINKI	413838	215387	52.0	148749	35.9	62344	86405	65784	15.9	18933	14323	28912	3616	854
ESPOO	121806	72067	59.2	46303	38.0	18287	28016	25556	21.0	7271	5258	11567	1460	208
HANKO	9628	3686	38.3	3081	32.0	1930	1151	587	6.1	241	162	173	11	18
HYVINKÄÄ	31185	14891	47.8	12328	39.5	7327	5001	2531	8.1	1208	420	849	54	32
JÄRVENPÄÄ	20905	10656	51.0	8295	39.7	4590	3706	2341	11.2	985	436	871	49	19
KARJAA	6874	2754	40.1	2264	32.9	1447	817	483	7.0	219	106	148	10	7
KARKKILA	6801	2583	38.0	2297	33.8	1587	710	284	4.2	136	51	95	2	2
KAUNIAINEN	6150	4271	69.4	2204	35.8	514	1690	2050	33.3	432	545	924	149	17
KERAVA	19932	10138	50.9	7799	39.1	4201	3598	2324	11.7	888	462	891	83	15
LOHJA	11888	5227	44.0	4295	36.1	2593	1702	929	7.8	434	180	305	10	3
LOVIISA	7025	2907	41.4	2335	33.2	1344	991	561	8.0	287	121	143	10	11
PORVOO	15842	7168	45.2	5433	34.3	2785	2648	1714	10.8	719	354	598	43	21
TAMMISAARI	9364	4038	43.1	3115	33.3	1611	1504	902	9.6	406	171	306	19	21
VANTAA	112000	55883	49.9	43878	39.2	22673	21205	11885	10.6	4775	2446	4271	393	120
ARTJÄRVI	1517	528	34.8	485	32.0	357	128	42	2.8	25	8	9	-	1
ASKOLA	3219	1242	38.6	1070	33.2	694	376	171	5.3	86	35	49	1	1
INKOO	3517	1557	44.3	1180	33.6	691	489	368	10.5	186	73	98	11	9
KARJALOHJA	1063	357	33.6	312	29.4	211	101	43	4.0	18	5	18	2	2
KIRKKONUMMI	17407	8947	51.4	6745	38.7	3464	3281	2179	12.5	837	480	783	79	23
LAPINJÄRVI	2814	1022	36.3	890	31.6	671	219	131	4.7	61	34	35	1	1
LILJENDAL	1189	467	39.3	411	34.6	307	104	56	4.7	39	7	10	-	-
LOHJAN KUNTA	13567	5989	44.1	5145	37.9	3303	1842	837	6.2	355	180	292	10	7
MYRSKYLÄ	1690	574	34.0	510	30.2	358	152	64	3.8	44	2	18	-	-
MÄNTSÄLÄ	9844	3954	40.2	3405	34.6	2251	1154	546	5.5	283	118	139	6	3
NUMMI-PUSULA	4451	1688	37.9	1490	33.5	1031	459	196	4.4	83	45	67	1	2
NURMIJÄRVI	19152	8746	45.7	7177	37.5	4246	2931	1555	8.1	714	281	517	43	14
ORIMATTILA	10896	4486	41.2	3965	36.4	2738	1227	512	4.7	279	84	146	3	9
PERNAJA	3056	935	30.6	804	26.3	561	243	128	4.2	76	25	26	1	3
POHJA	4458	1389	31.2	1182	26.5	814	368	204	4.6	105	48	50	1	3
PORNAINEN	2071	765	36.9	663	32.0	445	218	98	4.7	49	22	26	1	4
PORVOON MLK	15833	6466	40.8	5548	35.0	3529	2019	898	5.7	463	197	224	14	20
PUKKILA	1379	465	33.7	429	31.1	316	113	33	2.4	18	8	7	-	3
RUOTSINPYHTÄÄ	2749	954	34.7	839	30.5	580	259	111	4.0	80	10	21	-	4
SAMMATTI	873	347	39.7	303	34.7	224	79	44	5.0	31	8	5	-	-
SIPOO	11041	4829	43.7	3804	34.5	1956	1848	1011	9.2	526	221	233	31	14

TILASTOKESKUS

LÄÄNI KUNTA	K O U L U T U S A S T E										KORKEA-ASTE YHTEENSÄ (5-8)	%	ALIN KORKEA- ASTE (5)	ALEMPI KAND. ASTE (6)	YLEMPI KAND. ASTE (7)	TUTK. KOULU- TUS (8)	KOULUTUS- ASTE TUNTEMATON (9)
	15 VUOTTA TÄYTTÄNYT VÄESTÖ YHTEENSÄ	NÄISTÄ TUTKINNON SUORITTANEITA YHTEENSÄ (3-9)	%	KESKIASTE YHTEENSÄ (3-4)	%	ALEMPI KESKI- ASTE (3)	YLEMPI KESKI- ASTE (4)	KORKEA-ASTE YHTEENSÄ (5-8)	%								
SIUNTIO	3121	1288	41.3	1014	32.5	620	394	272	8.7	131	44	90	7	2			
TENHOLA	2469	788	31.9	659	26.7	460	199	125	5.1	86	13	24	2	4			
TUUSULA	19449	8958	46.1	7248	37.3	4065	3183	1688	8.7	759	312	535	82	22			
VIHTI	14762	6814	46.2	5489	37.2	3267	2222	1307	8.9	613	263	404	27	18			
TURUN JA PORIN LÄÄNI	580732	253251	43.6	210820	36.3	130845	79975	41536	7.2	18134	8306	13633	1463	895			
TURKU	134758	64822	48.1	49683	36.9	26800	22883	14723	10.9	5004	3230	5511	978	416			
HARJAVALTA	7229	3301	45.7	2841	39.3	1620	1221	457	6.3	256	63	132	6	3			
HUITTINEN	7598	3240	42.1	2835	36.8	1835	1000	402	5.2	196	81	123	2	3			
IKAALINEN	6786	2858	42.1	2506	36.9	1656	850	351	5.2	171	73	103	4	1			
KANKAANPÄÄ	10837	4834	44.6	4219	38.9	2697	1522	611	5.6	292	103	202	14	4			
KOKEMÄKI	8000	3063	38.3	2642	33.0	1729	913	418	5.2	216	66	136	-	3			
LOIMAA	5829	2575	44.2	2198	37.7	1358	840	375	6.4	199	52	120	4	2			
NAANTALI	8009	4004	50.0	3180	39.7	1691	1489	814	10.2	340	154	294	26	10			
PARAINEN	9334	4157	44.5	3214	34.4	1822	1392	922	9.9	367	240	278	37	21			
PARKANO	6968	2874	41.2	2566	36.8	1767	799	308	4.4	172	55	77	4	-			
PORI	64080	29426	45.9	25150	39.2	16566	8584	4071	6.4	1979	757	1292	43	205			
RAISIO	15623	7526	48.2	6362	40.7	3845	2517	1152	7.4	534	221	376	21	12			
RAUMA	24787	12129	48.9	10012	40.4	5785	4227	2084	8.4	914	485	653	32	33			
SALO	17011	7173	42.2	6046	35.5	3678	2368	1122	6.6	591	173	349	9	5			
UUSIKAUPUNKI	11091	5354	48.3	4561	41.1	2933	1628	785	7.1	384	152	240	9	8			
VAMMALA	13159	5616	42.7	4833	36.7	3086	1747	781	5.9	431	123	222	5	2			
ALASTARO	2886	1078	37.4	955	33.4	698	267	113	3.9	77	14	22	-	-			
ASKAINEN	695	242	34.8	214	30.8	157	57	28	4.0	18	6	4	-	-			
AURA	2124	782	36.8	691	32.5	477	214	87	4.1	44	22	19	2	4			
DRAGSFJÄRD	3605	1079	29.9	914	25.4	612	302	161	4.5	90	37	33	1	4			
EURA	7772	2723	35.0	2379	30.6	1469	910	339	4.4	160	75	100	4	5			
EURAJOKI	4545	1695	37.3	1492	32.8	995	497	202	4.4	101	46	51	4	1			
HALIKKO	6597	2800	42.4	2378	36.0	1448	930	418	6.3	210	76	122	10	4			
HONKAJOKI	2062	669	32.4	608	29.5	423	185	61	3.0	27	11	23	-	-			
HOUTSKARI	624	210	33.7	177	28.4	129	48	31	5.0	16	8	7	-	2			
HÄMEENKYRÖ	7532	3001	39.8	2653	35.2	1794	859	347	4.6	189	54	103	1	1			
INIÖ	227	56	24.7	43	18.9	32	11	13	5.7	5	5	3	-	-			
JÄMIJÄRVI	2041	708	34.7	653	32.0	477	176	54	2.6	33	11	10	-	1			
KAARINA	12709	6436	50.6	5033	39.6	2816	2217	1382	10.9	533	291	461	97	21			
KALANTI	2866	1189	41.5	1064	37.1	777	287	125	4.4	76	25	23	1	-			
KARINAINEN	1851	653	35.3	561	30.3	385	176	91	4.9	40	12	37	2	1			
KARVIA	2970	999	33.6	914	30.8	717	197	84	2.8	43	23	18	-	1			
KEMIJÖ	2975	1227	41.2	1013	34.1	732	281	211	7.1	127	34	49	1	3			
KIHNIO	2335	823	35.2	758	32.5	599	159	65	2.8	39	12	14	-	-			
KIIKALA	1796	556	31.0	509	28.3	376	133	47	2.6	23	5	18	1	-			
KIIKOINEN	1221	382	31.3	344	28.2	259	85	38	3.1	20	8	10	-	-			
KISKO	1808	493	27.3	434	24.0	286	148	59	3.3	28	7	22	2	-			

TILASTOKESKUS		K O U L U T U S A S T E										K O U L U T U S -					
LÄÄNI KUNTA		NÄISTÄ TUTKINNON SUORITTANEITA YHTEENSÄ		ALEMPI KESKI- ASTE		YLEMPI KESKI- ASTE		KORKEA- ASTE		ALEMPI KAND- ASTE		YLEMPI KAND- ASTE		TUTK. KOULU- TUS		KOULUTUS- ASTE TUNTEMATON	
15 VUOTTA TÄYTTÄNYT VÄESTÖ YHTEENSÄ		(3-9)	%	(3-4)	%	(3)	(4)	(5-8)	%	(5)	(6)	(7)	(8)	(9)			
3351	1146	34.2	1022	30.5	687	335	122	3.6	71	23	28	-	2				
432	160	37.0	147	34.0	116	31	12	2.8	6	2	4	-	1				
908	390	43.0	305	33.6	187	118	81	8.9	37	20	23	1	4				
2438	840	34.5	731	30.0	499	232	108	4.4	52	23	32	1	1				
1450	511	35.2	446	30.8	322	124	63	4.3	30	14	19	-	2				
1046	330	31.5	295	28.2	199	96	35	3.3	23	4	8	-	2				
1554	529	34.0	493	31.7	347	146	35	2.3	21	6	8	-	1				
2820	1003	35.6	900	31.9	605	295	100	3.5	59	20	20	1	3				
7329	2921	39.9	2604	35.5	1770	834	316	4.3	170	52	92	2	1				
2715	1003	36.9	894	32.9	652	242	109	4.0	73	9	27	-	-				
2375	801	33.7	696	29.3	508	188	105	4.4	55	19	30	1	-				
877	370	42.2	325	37.2	225	101	44	5.0	19	11	12	2	-				
8621	3916	45.4	3283	38.1	2094	1189	614	7.1	252	124	205	33	19				
5368	2202	41.0	1953	36.4	1373	580	247	4.6	136	42	69	-	2				
2661	1190	44.7	1025	28.5	664	361	162	6.1	84	30	45	3	3				
1839	623	33.9	549	29.3	391	158	73	4.0	41	7	25	1	1				
3113	1532	48.2	1272	40.9	803	469	256	8.2	135	44	68	9	4				
1243	417	33.5	385	31.0	277	108	31	2.5	23	3	5	-	1				
3463	1083	31.3	959	27.7	641	318	120	3.5	67	23	30	-	4				
768	314	40.9	258	33.6	160	98	53	6.0	23	8	22	2	3				
1278	570	44.6	504	39.4	361	143	64	5.9	38	9	15	2	2				
2369	873	36.9	755	31.9	527	228	117	4.9	63	22	31	1	1				
1085	396	36.5	331	30.5	236	95	64	5.9	28	12	22	2	1				
4777	1788	37.4	1548	32.4	1073	475	236	4.9	111	54	66	5	4				
5117	2031	39.7	1750	34.2	1149	601	276	5.4	156	46	73	1	5				
1176	464	39.5	375	31.9	270	105	86	7.3	45	24	17	3	3				
4704	2046	43.5	1746	37.1	1167	579	297	6.3	167	50	77	3	3				
2870	1198	41.7	1033	36.0	715	318	165	5.7	76	34	54	1	-				
1208	387	32.0	353	29.2	239	114	34	2.8	19	8	7	-	-				
6993	3334	47.7	2793	39.9	1727	1066	535	7.7	274	95	154	12	6				
5407	1883	34.8	1625	30.1	1081	544	256	4.7	134	32	88	2	2				
2817	974	34.6	883	31.3	619	264	91	3.2	48	18	23	2	2				
4527	1792	39.6	1518	33.5	934	584	270	6.0	110	48	100	12	4				
2459	809	32.9	720	29.3	494	226	89	3.6	45	23	21	-	-				
3745	1334	35.6	1192	31.8	796	396	141	3.8	68	30	42	1	1				
1851	661	35.7	594	32.1	412	182	66	3.6	38	17	11	-	2				
2965	1162	39.2	1017	34.3	715	302	143	4.8	75	17	51	-	2				
6708	2783	41.5	2483	37.0	1660	823	295	4.4	152	76	64	3	5				
1944	965	49.6	815	41.9	529	286	149	7.7	66	31	44	8	1				
2153	534	36.8	471	32.4	327	144	61	4.2	32	12	15	2	2				
2073	763	35.5	650	30.2	441	209	108	5.0	53	21	31	3	5				
1310	678	32.7	622	30.0	467	155	56	2.7	24	13	19	-	-				
	464	35.4	422	32.2	303	119	42	3.2	25	8	9	-	-				

TILASTOKESKUS

LÄÄNI KUNTA	15 VUOTTA TÄYTTÄNYT VAESTÖ YHTEENSÄ	NÄISTÄ TUTKINNON SUORITTANEITA				K O U L U T T U S A S T E				ALIN KORKEA- ASTE (5)	ALEMPI KAND- ASTE (6)	YLEMPI KAND- ASTE (7)	TUTK- KOULU- TUS (8)	KOULUTUS- ASTE TUNTEMATON (9)
		(3-9)	%	(3-4)	%	ALEMPI KESKI- ASTE (3)	YLEMPI KESKI- ASTE (4)	KORKEA-ASTE YHTEENSÄ (5-8)	%					
SUOMUSJÄRVI	1157	372	32.2	340	29.4	248	92	32	2.8	22	3	6	1	-
SÄKYLÄ	4224	1887	44.7	1557	36.9	905	652	325	7.7	150	54	117	4	5
SÄRKISALO	749	254	33.9	215	28.7	137	78	38	5.1	19	3	16	-	1
TAIJASSALO	1693	589	34.8	512	30.2	368	144	77	4.5	37	15	22	3	-
TARVAJOKI	1399	503	36.0	435	31.1	300	135	68	4.9	41	5	22	-	-
ULVILA	9477	4685	49.4	3914	41.3	2547	1367	762	8.0	378	132	237	15	9
VAAHTO	1093	428	39.2	385	35.2	272	113	42	3.8	22	4	16	-	1
VAMPULA	1755	573	32.6	527	30.0	379	148	46	2.6	32	6	7	1	-
VEHMAA	2395	872	36.4	780	32.6	544	236	92	3.8	48	18	26	-	-
VELKUA	147	57	38.8	44	29.9	23	21	13	8.8	6	1	6	-	-
VILJAKKALA	1539	540	35.1	494	32.1	357	137	46	3.0	26	7	13	-	-
VÄSTANFJÄRD	742	275	37.1	230	31.0	156	74	45	6.1	26	10	9	-	-
YLÄNE	2046	657	32.1	564	27.6	401	163	93	4.5	49	18	23	3	-
ÄETSÄ	4517	1636	36.2	1435	31.8	920	515	198	4.4	109	36	50	3	3
AHVENANMAA	19231	8373	43.5	6753	35.1	4315	2438	1549	8.1	604	589	345	11	71
MAARIANHAMINA	8141	4216	51.8	3260	40.0	1856	1404	923	11.3	317	368	230	8	33
BRÄNDÖ	470	132	28.1	106	22.6	76	30	25	5.3	12	9	4	-	1
ECKERÖ	632	210	33.2	183	29.0	135	48	23	3.6	9	7	7	-	4
FINSTRÖM	1683	646	38.4	526	31.3	331	195	115	6.8	54	37	24	-	5
FÖGLÖ	493	167	33.9	139	28.2	106	35	26	5.3	11	9	6	-	2
GETA	373	113	30.3	97	26.0	79	18	15	4.0	8	5	2	-	1
HAMMARLAND	969	348	35.9	319	32.9	250	69	26	2.7	14	6	6	-	3
JOMALA	2212	919	41.5	760	34.4	527	233	151	6.8	60	68	23	-	8
KUMLINGE	397	118	29.7	101	25.4	75	26	15	3.8	5	5	5	-	2
KÖKAR	250	66	26.4	52	20.8	37	15	12	4.8	9	1	2	-	2
LEMLAND	862	389	45.1	315	36.5	205	110	70	8.1	32	25	12	1	4
LUMPARLAND	248	97	39.1	79	31.9	54	25	18	7.3	10	7	1	-	-
SALTVIK	1263	500	39.6	430	34.0	316	114	68	5.4	35	21	12	-	2
SOTTUNGA	134	55	41.0	45	33.6	23	22	10	7.5	8	2	-	-	-
SUND	780	265	34.0	232	29.7	175	57	30	3.8	6	13	9	2	3
VÄRDÖ	324	132	40.7	109	33.6	70	39	22	6.8	14	6	2	-	1
HÄMEEN LÄÄNI	553445	251629	45.5	210541	38.0	131216	79325	40172	7.3	18718	7063	13331	1060	916
HÄMEENLINNA	34897	17070	48.9	13662	39.1	7733	5929	3373	9.7	1460	561	1255	97	35
FORSSA	16279	7051	43.3	6101	37.5	4009	2092	542	5.8	474	163	296	9	8
LAHTI	77725	35375	45.5	29818	38.4	18453	11365	5371	6.9	2571	1000	1730	76	180
MÄNTTÄ	6445	3104	48.2	2661	41.3	1711	950	438	6.8	197	81	158	2	5
NOKIA	19581	8076	41.2	7066	36.1	4679	2387	995	5.1	510	167	306	13	14
RIIHIMÄKI	19984	9334	46.7	7842	39.2	4802	3040	1479	7.4	702	279	459	39	13
TAMPERE	140880	70829	50.3	56550	40.1	32949	23601	13856	9.8	5911	2436	4957	552	423
TOIJALA	6609	2733	41.4	2370	35.9	1555	815	360	5.4	187	66	102	5	3
VALKEAKOSKI	18250	8455	46.3	7198	39.4	4525	2673	1254	6.9	515	262	452	25	3

TILASTOKESKUS

LÄÄNI KUNTA	15 VUOTTA TÄYTTÄNYT VAESTÖ YHTEENSÄ	K O U L U T U S A S T E				ALEMPI KESKI- ASTE (3)	YLEMPI KESKI- ASTE (4)	KORKEA- ASTE (5-8)	ALIN KORKEA- ASTE (5)	ALEMPI KAND. ASTE (6)	YLEMPI KAND. ASTE (7)	TUTK. KOULU- TUS (8)	KOULUTUS- ASTE TUNTEMATON (9)
		NÄISIÄ TUTKINNON SUORITTANEITA YHTEENSÄ (3-9)	% (3-9)	KESKIASTE YHTEENSÄ (3-4)	% (3-4)								
VIRRAT	7754	2930	37.8	2616	33.7	1805	811	312	4.0	68	92	1	2
ASIKKALA	6918	2839	41.0	2431	35.1	1536	895	397	5.7	77	107	3	11
HATTULA	6388	2959	46.3	2518	39.4	1480	1038	437	6.8	77	137	9	4
HAUHO	3409	1369	40.2	1179	34.6	804	375	186	5.3	31	56	3	4
HAUSJÄRVI	5938	2526	42.5	2204	37.1	1519	685	316	5.7	50	87	2	6
HOLLOLA	14304	7020	49.1	5956	41.6	3688	2268	1054	7.4	175	326	13	10
HUMPPILA	2206	776	35.2	713	32.3	504	209	62	2.8	10	12	-	1
JANAKKALA	12170	5106	42.0	4450	36.6	2955	1485	649	5.3	114	199	4	7
JOKIOINEN	4310	1872	43.4	1591	36.9	1059	532	281	6.5	41	101	22	-
JUUPAJOKI	2013	686	34.1	630	31.3	438	192	56	2.8	7	18	-	-
KALVOLA	2878	1025	35.6	897	31.2	575	322	128	4.4	21	41	2	-
KANGASALA	15676	7698	49.1	6264	40.0	3792	2472	1379	8.8	234	409	63	55
KOSKI HL	1865	743	39.8	647	34.7	443	204	93	5.0	8	33	1	3
KUHMALAHTI	950	300	31.6	263	27.7	191	72	36	3.8	3	11	-	1
KUOREVESI	2546	1064	41.8	931	36.6	546	385	133	5.2	20	39	4	-
KURU	2698	899	33.3	790	29.3	564	226	103	3.8	17	28	-	6
KYLMÄKOSKI	2048	831	40.6	745	36.4	554	191	85	4.2	14	26	-	1
KÄRKÖLÄ	4167	1576	37.8	1393	33.4	955	438	180	4.3	34	49	1	3
LAMMI	4911	2102	42.8	1826	37.2	1191	635	271	5.5	56	85	5	5
LEMPÄÄLÄ	10642	4997	47.0	4278	40.2	2750	1528	699	6.6	128	218	19	20
LOPPI	5589	2020	36.1	1772	31.7	1247	525	243	4.3	35	62	2	5
LUOPIOINEN	2239	733	32.7	635	28.4	443	192	92	4.1	8	28	3	6
LÄNGELMÄKI	1867	640	34.3	581	31.1	422	159	58	3.1	10	11	1	1
NASTOLA	11195	4760	42.5	4186	37.4	2896	1290	563	5.0	118	143	4	11
ORIVESI	7523	2983	39.7	2550	33.9	1694	856	429	5.7	67	119	8	4
PADASJOKI	3720	1305	35.1	1160	31.2	779	381	145	3.9	31	41	-	-
PIRKKALA	8298	4372	52.7	3505	42.2	2065	1440	852	10.3	130	294	29	15
PÄLKÄNE	3237	1380	42.6	1194	36.9	775	419	182	5.6	31	57	2	4
RENKO	1919	754	39.3	695	36.2	487	208	58	3.0	5	15	1	1
RUOVESI	5237	1973	37.7	1724	32.9	1170	554	248	4.7	43	70	3	1
SAHALAHTI	1627	660	40.6	587	36.1	416	171	72	4.4	7	19	2	1
SOMERO	8410	2942	35.0	2613	31.1	1772	841	325	3.9	56	88	2	4
TAMMELA	4714	1778	37.7	1529	32.4	1041	488	247	5.2	26	85	4	2
TUULOS	1342	464	34.6	405	30.2	266	139	57	4.2	9	15	2	2
URJALA	5260	1862	35.4	1648	31.3	1161	487	211	4.0	33	61	2	3
VESILAHTI	2483	820	37.1	804	32.4	562	242	113	4.6	27	21	1	3
VIIALA	4051	1574	38.9	1409	34.8	996	413	162	4.0	29	48	2	3
VILPPULA	5575	2202	39.5	2011	36.1	1388	623	188	3.4	26	44	-	3
YLÖJÄRVI	12333	6122	49.6	5191	42.1	3325	1866	907	7.4	163	293	21	24
YPÄJÄ	2385	840	35.2	752	31.5	536	216	88	3.7	9	28	1	-
KYMEN LÄÄNI	279965	123951	44.3	107459	38.4	69548	37911	16081	5.7	2960	5183	227	411
KOUVOLA	26135	13623	52.1	11237	43.0	6511	4726	2352	9.0	408	844	47	34

TILASTOKESKUS

LÄÄNI KUNTA	15 VUOTTA TÄYTTÄNYT VÄESTÖ YHTEENSÄ	NAISTÄ SUORITTANEITA				K O U L U T U S A S T E				ALIN KORKEA- ASTE (5)	ALEMPI KAND. ASTE (6)	YLEMPI KAND. ASTE (7)	TUTK. KOULU- TUS (8)	KOULUTUS- ASTE TUNTEMATON (9)
		(3-9)	%	(3-4)	%	ALEMPI KESKI- ASTE (3)	YLEMPI KESKI- ASTE (4)	KORKEA- ASTE (5-8)	%					
ANJALANKOSKI	16206	6508	40.2	5842	36.0	4077	1765	651	4.0	118	225	8	15	
HAMINA	8600	4042	47.0	3401	39.5	2066	1335	632	7.3	114	249	12	9	
IMATRA	28940	12560	43.4	10947	37.8	7159	3788	1577	5.4	289	508	20	36	
KOTKA	48673	23464	48.2	20269	41.6	12979	7290	2947	6.1	626	899	28	248	
KUUSANKOSKI	18114	8899	49.1	7978	44.0	5736	2242	913	5.0	155	282	9	8	
LAPPEENRANTA	44206	20198	45.7	17108	38.7	10230	6878	3069	6.9	545	1078	62	21	
ELIMÄKI	6840	2837	41.5	2525	36.9	1698	828	309	4.5	61	78	8	2	
IITTI	6365	2486	39.1	2183	34.3	1504	679	299	4.7	47	95	-	4	
JAALA	1732	526	30.4	473	27.3	326	147	51	2.9	9	11	1	2	
JOUTSENO	9440	4190	44.4	3615	38.3	2342	1273	571	6.0	101	154	6	4	
LEMI	2355	795	33.8	722	30.7	527	195	72	3.1	14	20	-	1	
LUUMÄKI	4789	1693	35.4	1503	31.4	1029	474	190	4.0	35	55	4	-	
MIHJIKKALA	2573	745	29.0	685	26.6	494	191	59	2.3	11	15	-	1	
NUIJAMAA	1039	383	36.9	348	33.5	253	95	35	3.4	7	9	-	-	
PARIKKALA	4670	1722	36.9	1492	31.9	1052	440	228	4.9	40	58	3	2	
PYHTÄÄ	4330	1814	41.9	1592	36.8	1036	556	216	5.0	55	58	2	6	
RAUTJÄRVI	4821	1785	37.0	1602	33.2	1106	496	180	3.7	39	53	-	3	
RUOKOLAHTI	5282	1874	35.5	1664	31.5	1126	538	210	4.0	40	54	2	-	
SAARI	1729	614	35.5	566	32.7	443	123	48	2.8	8	16	-	-	
SAVITAIPALE	4167	1400	33.6	1231	29.5	858	373	168	4.0	29	52	3	1	
SUOMENNIEMI	906	286	31.6	261	28.8	202	59	25	2.8	4	7	-	-	
TAIPALSAARI	3278	1502	45.8	1314	40.1	815	499	186	5.7	27	39	2	2	
UUKUNIEMI	600	171	28.5	147	24.5	113	34	24	4.0	3	6	-	-	
VALKEALA	8784	3720	42.3	3296	37.5	2156	1140	418	4.8	66	131	4	6	
VEHKALAHTI	10148	4325	42.6	3845	37.9	2589	1256	476	4.7	79	139	4	4	
VIROLAHTI	3653	1325	36.3	1182	32.4	824	358	141	3.9	28	40	1	2	
YLÄMÄÄ	1590	464	29.2	430	27.0	297	133	34	2.1	2	8	1	-	
MIKKELIN LÄÄNI	171347	72518	42.3	63077	36.8	41747	21330	9369	5.5	1722	2884	103	72	
MIKKELI	25571	13340	52.2	11026	43.1	6467	4559	2300	9.0	364	854	35	14	
HEINOLA	13085	6073	46.4	5138	39.3	3327	1811	923	7.1	167	292	16	12	
PIEKSAMÄKI	11703	5872	50.2	5185	44.3	3319	1866	683	5.8	127	202	4	4	
SAVOLINNA	23324	10805	46.3	9130	39.1	5871	3259	1665	7.1	325	533	22	10	
ANTTOLA	1498	593	39.6	533	35.6	350	183	59	3.9	10	14	1	1	
ENONKOSKI	1793	656	36.6	598	33.4	431	167	58	3.2	15	10	2	-	
HARTOLA	3671	1240	33.8	1089	29.7	761	328	148	4.0	34	32	-	3	
HAUKIVUORI	2424	787	32.5	714	29.5	518	196	73	3.0	15	28	-	-	
HEINOLAN MLK	4599	1744	37.9	1582	34.4	1069	513	159	3.5	30	37	1	3	
HEINÄVESI	4718	1547	32.8	1385	29.4	935	450	161	3.4	40	47	2	1	
HIRVENSALMI	2491	752	30.2	669	26.9	491	178	82	3.3	20	22	2	1	
JOROINEN	5060	2062	40.8	1856	36.7	1345	511	204	4.0	39	61	-	2	
JUVA	7343	2794	38.0	2539	34.6	1763	776	254	3.5	43	67	1	-	
JÄPPILÄ	1445	508	35.2	457	31.6	342	115	51	3.5	18	3	-	-	
KANGASLAMPPI	1532	546	35.6	506	33.0	359	147	40	2.6	6	11	-	-	

TILASTOKESKUS

LÄÄNI KUNTA	15. VUOTTA TÄYTTÄNYT VÄESTÖ YHTEENSÄ	NÄISTÄ TUTKINNON SUORITTANEITA				K O U L U T T U S A S T E				KORKEA-ASTE YHTEENSÄ (5-8)	ALIN KORKEA- ASTE (5)	ALEMPI KAND. ASTE (6)	YLEMPI KAND. ASTE (7)	TUTK. KOULU- TUS (8)	KOULUTUS- ASTE TUNTEMATON (9)
		(3-9)	%	(3-4)	%	ALEMPI KESKI- ASTE (3)	YLEMPI KESKI- ASTE (4)	(5-8)	%						
KANGASNIEMI	6201	2133	34.4	1922	31.0	1362	560	210	3.4	118	41	49	2	1	
KERIMÄKI	5045	2043	40.5	1822	36.1	1312	510	220	4.4	118	47	55	-	1	
MIKKELIN MLK	8821	3758	42.6	3270	37.1	2124	1146	484	5.5	258	68	149	9	4	
MANTYHARJU	6740	2420	35.9	2151	31.9	1470	681	264	3.9	146	41	76	1	5	
PERTUNMAA	2235	701	31.4	646	28.9	497	149	55	2.5	37	12	6	-	-	
PIEKSAMÄEN MLK	5155	2242	43.5	2020	39.2	1353	667	220	4.3	119	44	57	-	2	
PUNKAHARJU	3837	1445	37.7	1274	33.2	885	389	169	4.4	86	37	44	2	2	
PUUMALA	3028	1125	37.2	1008	33.3	715	293	116	3.8	62	26	27	1	1	
RANTASALMI	4416	1780	40.3	1603	36.3	1174	429	176	4.0	95	38	43	-	1	
RISTIINA	4430	1620	36.6	1452	32.8	1029	423	166	3.7	87	27	51	1	2	
SAVONRANTA	1432	471	32.9	448	31.3	355	93	23	1.6	17	1	5	-	-	
SULKAVA	3516	1330	37.8	1171	33.3	805	366	159	4.5	77	41	41	-	-	
SYSMÄ	4927	1712	34.7	1496	30.4	1045	451	215	4.4	115	42	58	-	1	
VIRTASALMI	1307	419	32.1	387	29.6	273	114	32	2.4	17	4	10	1	-	
POHJOIS-KARJALAN LÄÄNI	143560	62683	43.7	54717	38.1	37831	16886	7918	5.5	3819	1500	2399	200	48	
JOENSUU	37637	20450	54.3	16771	44.6	10247	6524	3670	9.8	1556	678	1278	158	9	
LIEKSA	15244	6103	40.0	5515	36.2	3969	1546	575	3.8	294	119	158	4	13	
NURMES	9371	3588	38.3	3191	34.1	2262	926	396	4.2	205	80	106	5	1	
OUTOKUMPU	7740	3322	42.9	2968	38.3	2126	842	353	4.6	169	67	112	5	1	
ENO	6699	2437	36.4	2243	33.5	1639	604	192	2.9	102	49	41	-	2	
ILOMANTSI	7008	2586	36.9	2321	33.1	1699	622	263	3.8	149	48	65	1	2	
JUUKA	6335	2186	34.5	1965	31.0	1469	496	221	3.5	123	49	49	-	-	
KESALAHTI	2637	983	37.3	882	33.4	648	234	101	3.8	53	28	19	-	-	
KIIHTELYVAARA	1952	794	40.7	725	37.1	573	152	69	3.5	47	8	12	2	-	
KITEE	9255	3937	42.5	3551	38.4	2597	954	384	4.1	195	84	104	1	2	
KONTIOLAHTI	7088	3469	48.9	3025	42.7	2007	1018	439	6.2	231	65	132	11	5	
LIPERI	8742	3785	43.3	3336	38.2	2394	942	447	5.1	239	80	119	9	2	
POLVIJÄRVI	4932	1722	34.9	1582	32.1	1196	386	138	2.8	79	28	31	-	2	
PYHÄSELKÄ	4335	2071	47.8	1862	43.0	1398	464	208	4.8	120	32	54	2	1	
RÄÄKKYLÄ	3268	1245	38.1	1147	35.1	898	249	95	2.9	61	16	18	-	3	
TOHMAJÄRVI	4939	1842	37.3	1674	33.9	1260	414	165	3.3	83	31	51	-	3	
TUUPOVAARA	2511	867	34.5	787	31.3	572	215	80	3.0	50	13	16	1	-	
VALTIMO	3121	1054	33.8	957	30.7	714	243	95	3.2	50	18	27	-	2	
VÄRTSILÄ	746	242	32.4	215	28.8	163	52	27	3.6	13	7	7	-	-	
KUOPION LÄÄNI	206204	92920	45.1	79960	38.8	52394	27666	12828	6.2	6238	2162	4125	303	132	
KUOPIO	62620	33495	53.5	27317	43.6	15694	11623	6110	9.8	2670	930	2263	247	68	
IISALMI	18694	8955	47.9	7950	42.5	5483	2467	996	5.3	530	180	280	6	9	
SUONENJOKI	7365	3015	40.9	2681	36.4	1833	848	331	4.5	168	55	102	6	3	
VARKAUS	20155	9599	47.6	8281	41.1	5332	2949	1299	6.4	660	205	425	9	19	
JUANKOSKI	5609	2239	39.9	2029	36.2	1509	520	207	3.7	117	33	55	2	3	
KAAVI	3599	1185	32.9	1053	29.3	782	271	132	3.7	68	27	37	-	-	

TILASTOKESKUS

LÄÄNI KUNTA	15 VUOTTA TÄYTTÄNYT VÄESTÖ YHTEENSÄ	NÄISTÄ TUTKINNON SUORITTANEITA YHTEENSÄ		K O U L U T U S A S T E		KORKEA-ASTE YHTEENSÄ (5-8)	ALIN KORKEA- ASTE (5)	ALEMPI KAND. ASTE (6)	YLEMPI KAND. ASTE (7)	TUTK. KOULU- TUS (8)	KOULUTUS- ASTE TUNTEMATON (9)
		(3-9)	%	(3-4)	%						
KARTTULA	2622	958	36.5	846	32.3	111	58	26	26	1	1
KEITELE	2694	988	36.7	908	33.7	79	46	16	17	-	1
KIURUVESI	9707	3786	39.0	3417	35.2	366	211	77	78	-	3
LAPINVAHTI	6276	2428	38.7	2149	34.2	278	149	54	74	1	1
LEPPÄVIRTA	9383	3793	40.4	3395	36.2	392	217	77	95	3	6
MAANINKA	3551	1305	36.8	1178	33.2	125	76	20	27	2	2
NILSIÄ	6353	2461	38.7	2229	35.1	232	125	49	57	1	-
PIELAVESI	5949	2062	34.7	1876	31.5	184	105	38	41	-	2
RAUTALAMPI	3869	1407	36.4	1258	32.5	148	78	27	43	-	1
RAUTAVAARA	2622	812	31.0	736	28.1	75	33	25	17	-	1
SIILINJÄRVI	12659	6787	53.6	5770	45.6	1011	516	165	311	19	6
SONKAJARVI	5283	1845	34.9	1663	31.5	181	113	31	36	1	1
TERVO	1931	635	32.9	561	29.1	73	34	14	24	1	1
TUUSNIEMI	3314	1181	35.6	1073	32.4	108	50	31	25	2	-
VARPAISJÄRVI	3058	993	32.5	901	29.5	92	48	23	21	-	-
VEHMERSALMI	2003	661	33.0	585	29.2	73	40	14	18	1	3
VESANTO	2892	907	31.4	803	27.8	104	63	20	21	-	-
VIEREMÄ	3996	1423	35.6	1301	32.6	121	63	25	32	1	1
KESKI-SUOMEN LÄÄNI	199064	87568	44.0	73658	37.0	13830	6040	2693	4586	511	80
JYVÄSKYLÄ	52401	28413	54.2	22021	42.0	6361	2365	1271	2390	335	31
JÄMSÄ	10201	4313	42.3	3728	36.5	584	292	94	190	8	1
SUOLAHTI	4893	2047	41.8	1788	36.5	257	123	46	83	5	2
ÄÄNEKOSKI	9160	3940	43.0	3467	37.8	467	236	92	134	5	6
HANKASALMI	5126	1827	35.6	1638	32.0	188	93	40	52	3	1
JOUTSA	3851	1366	35.5	1230	31.9	133	65	27	40	1	3
JYVÄSKYLÄN MLK	20667	9763	47.2	8118	39.3	1637	725	296	532	84	8
JÄMSÄNKOSKI	6599	2743	41.6	2437	36.9	304	144	55	103	2	2
KANNONKOSKI	1737	505	29.1	452	26.0	53	38	8	7	-	-
KARSTULA	4564	1663	36.4	1483	32.5	179	91	39	47	2	1
KEURUU	10552	4647	44.0	4104	38.9	541	270	96	159	16	2
KINNULA	1771	557	31.5	505	28.5	50	24	18	8	-	2
KIVIJARVI	1577	507	32.1	454	28.8	53	24	16	13	-	-
KONGINKANGAS	1334	429	32.2	397	29.8	32	20	5	7	-	-
KONNEVESI	2927	1008	34.4	897	30.6	111	55	24	32	-	-
KORPILAHTI	4075	1436	35.2	1252	30.7	183	85	36	55	7	1
KUHMOINEN	2999	991	33.0	869	29.0	121	59	23	37	2	1
KYYJÄRVI	1585	477	30.1	437	27.6	39	24	8	7	-	1
LAUKAA	11416	4844	42.4	4215	36.9	627	325	118	171	12	2
LEIVONMÄKI	1205	389	32.3	353	29.3	35	20	3	12	-	1
LUHANKA	1083	305	28.2	274	25.3	31	18	5	7	1	-
MULTIA	2146	790	36.8	712	33.2	76	39	21	16	-	2
MUURAME	4309	2151	49.9	1788	41.5	362	178	53	122	9	1
PETÄJÄVESI	3096	1204	38.9	1059	34.2	144	84	26	32	2	1

TILASTOKESKUS

15 VUOTTA TÄYTTÄNYT VÄESTÖ YHTEENSÄ	NÄISIÄ TUOKINNON SUORITTANEITA YHTEENSÄ	K O U L U T U S A S T E				KORKEA-ASTE YHTEENSÄ	ALIN KORKEA- ASTE (5)	ALEMPI KAND. ASTE (6)	YLEMPI KAND. ASTE (7)	TUTK. KOULU- TUS (8)	KOULUTUS- ASTE TUNTEMATON (9)
		(3-4)	(3-4)	(3-4)	(3-4)						
LÄÄNI KUNTA	1657 34.4	1496 31.1	1081	415	160 3.3	80	32	46	2	1	
PIHTIPUDAS	4816										
PYLKÖNMÄKI	331 29.6	305 27.3	228	77	26 2.3	9	7	10	-	-	
SAARIJÄRVI	3463 40.3	3063 35.7	2067	996	397 4.6	209	82	106	-	3	
SUMIAINEN	1152	344 29.9	230	114	40 3.5	23	5	11	1	-	
SAYNATSALO	2609	1141 43.7	629	341	171 6.6	75	37	48	11	-	
TOIVAKKA	1951	645 33.1	401	168	76 3.9	40	21	14	1	-	
UURAINEN	2243	785 35.0	537	168	79 3.5	39	26	13	1	1	
VIITASAARI	7315	2846 38.9	1781	747	313 4.3	167	63	82	1	5	
VAASAN LÄÄNI	350902	145246 41.4	125157 35.7	78896	19838 5.7	9912	4042	5674	210	251	
VAASA	43795	22173 50.6	17812 40.7	8137	4282 9.8	1795	867	1520	100	79	
ALAVUS	8497	3304 38.9	2936 34.6	1988	365 4.3	187	78	99	1	3	
KASKINEN	1411	624 44.2	526 37.3	201	96 6.8	42	27	27	-	2	
KOKKOLA	26681	11660 43.7	9938 37.2	3984	1705 6.4	777	385	518	25	17	
KRISTIINANKAUPUNKI	7396	2551 34.5	2169 29.3	821	378 5.1	181	67	125	5	4	
KURIKKA	9175	3774 41.1	3364 36.7	1095	407 4.4	225	89	92	1	3	
LAPUA	11602	4629 39.9	4022 34.7	2348	606 5.2	328	92	184	2	1	
PIETARSAARI	16330	6976 42.7	5686 34.8	3408	1262 7.7	586	309	358	9	28	
SEINÄJOKI	20698	11576 55.9	9659 46.7	5241	1908 9.2	982	305	603	18	9	
UUSIKAARLEPY	6191	2248 36.3	1943 31.4	1317	292 4.7	163	64	60	5	13	
ALAHÄRMÄ	4377	1700 38.8	1517 34.7	582	183 4.2	99	41	43	-	-	
ALAJÄRVI	6988	2484 35.5	2193 31.4	1421	290 4.1	140	70	80	-	-	
EVIJÄRVI	2672	912 34.1	819 30.7	557	93 3.5	57	15	21	-	-	
HALSUA	1287	407 31.6	369 28.7	261	38 3.0	24	9	4	1	-	
HIMANKA	2598	1010 38.9	922 35.5	679	87 3.3	55	18	13	1	1	
ILMAJOKI	9472	3954 41.7	3552 37.5	1035	401 4.2	227	74	100	-	1	
ISOJOKI	2666	745 27.9	689 25.8	502	56 2.1	32	13	11	-	-	
ISOKYRÖ	4406	1736 39.4	1565 35.5	1049	169 3.8	98	39	32	-	2	
JALASJÄRVI	8197	2955 36.0	2668 32.5	1886	286 3.5	148	53	85	-	1	
JURVA	4409	1675 38.0	1536 34.8	1151	138 3.1	72	31	35	-	1	
KANNUS	4476	1784 39.9	1600 35.7	1108	182 4.1	87	41	54	-	2	
KARIJOKI	1668	479 28.7	444 26.6	332	35 2.1	23	5	7	-	2	
KAUHAJOKI	12440	4930 39.6	4419 35.5	2953	505 4.1	289	88	126	2	6	
KAUHAVA	6755	2721 40.3	2385 35.3	1377	335 5.0	184	51	98	2	1	
KAUSTIINEN	3252	1167 35.3	1015 31.2	660	152 4.7	74	39	39	-	-	
KORSNÄS	1964	738 37.6	641 32.6	198	95 4.8	59	13	23	-	2	
KORTESJÄRVI	2337	816 34.9	751 32.1	233	64 2.7	39	13	12	-	1	
KRUUNUPY	5545	1892 34.1	1627 29.3	1085	263 4.7	150	51	60	2	2	
KUORTANE	4071	1453 35.7	1283 31.5	784	165 4.1	93	34	37	1	5	
KÄLVIA	3263	1260 38.6	1130 34.6	781	130 4.0	68	39	23	-	-	
LAIHIA	5792	2214 38.2	1931 33.3	733	281 4.9	134	56	90	1	2	
LAPPAJÄRVI	3608	1435 39.8	1284 35.6	824	151 4.2	77	31	43	-	1	
LEHTIMÄKI	1943	675 34.7	612 31.5	461	62 3.2	29	22	10	1	1	

TILASTOKESKUS

LÄÄNI KUNTA	15 VUOTTA TÄYTTÄNYT VÄESTÖ YHTEENSÄ	NÄISTÄ TUTKINNON SUORITTANEITA YHTEENSÄ		K O U L U T U S A S T E		KORKEA-ASTE YHTEENSÄ (5-8)	ALIN KORKEA- ASTE (5)	ALEMPI KAND. ASTE (6)	YLEMPI KAND. ASTE (7)	TUTK. KOULU- TUS (8)	KOULUTUS- ASTE TUNTEMATON (9)
		(3-9)	%	(3)	(4)						
LESTIJÄRVI	833	275	33.0	173	78	24	12	6	6	-	-
LOHTAJA	2266	817	36.1	531	219	66	31	20	15	-	1
LUOTO	2315	814	35.2	518	212	84	50	16	17	1	-
MAALAHTI	4761	1795	37.7	1087	472	221	125	49	43	4	15
MAKSAMAA	894	242	27.1	149	65	27	18	4	5	-	1
MUSTASAARI	11838	5508	46.5	2837	1716	934	497	183	243	11	21
NURMO	6310	3112	49.3	1586	1139	387	199	73	109	6	-
NÄRPIÖ	8925	3023	33.9	1927	732	356	204	74	75	3	8
ORAVAINEN	2148	839	39.1	493	239	101	64	22	15	-	6
PERHO	2363	801	33.9	520	196	84	41	21	22	-	1
PERASEINÄJOKI	3422	1226	35.8	807	320	99	56	19	24	-	-
PIETARSAAREN MLK	6950	2519	36.2	1561	659	297	174	73	49	1	2
SOINI	2401	704	29.3	432	211	61	31	21	8	1	-
TEUVA	6127	2341	38.2	1455	663	221	121	40	60	1	2
TOHOLAMPI	3085	1113	36.1	699	277	136	72	30	33	1	1
TÖYSÄ	2527	820	32.4	527	213	79	47	21	11	-	1
ULLAVA	813	225	27.7	139	66	20	13	5	2	-	-
VETELI	3103	1242	40.0	757	342	143	71	35	37	-	-
VIMPELI	3023	1100	36.4	613	383	104	50	25	29	-	-
VAHAKYRÖ	3791	1403	37.0	818	439	146	83	26	36	1	-
VÖYRI	3296	1186	36.0	685	331	169	89	44	35	1	1
YLIHÄRMÄ	2633	1054	40.0	564	379	111	66	20	25	-	-
YLISTARO	4885	1778	36.4	1055	530	193	113	38	39	3	-
ÄHTÄRI	6231	2652	42.6	1518	818	313	161	48	104	-	3
OULUN LÄÄNI	331686	152284	45.9	86518	44365	21284	9666	4031	6806	781	117
OULU	76806	41816	54.4	18193	14783	8818	3322	1559	3330	607	22
HAAPAJÄRVI	6442	2437	37.8	1510	652	274	138	62	72	2	1
KAJAANI	28011	14494	51.7	7414	4885	2188	1026	358	774	30	7
OULAINEN	6275	2681	42.7	1565	783	333	172	59	100	2	-
RAAHE	13858	7050	50.9	4065	2069	912	417	190	286	19	4
YLIVIESKA	9478	4478	47.2	2622	1299	552	286	110	155	1	5
ALAVIESKA	2349	906	38.6	632	204	70	43	14	13	-	-
HAAPAVESI	5853	2441	41.7	1588	581	269	148	54	66	1	3
HAILUOTO	751	293	39.0	180	78	35	13	13	8	1	-
HAUKIPUDAS	9413	4436	47.1	2641	1197	594	293	122	160	19	4
HYRNSALMI	3397	1277	37.6	876	283	116	66	21	29	-	2
II	4202	1796	42.7	1215	417	162	93	35	31	3	2
KALAJOKI	6921	2984	43.1	1942	754	288	167	52	68	1	-
KEMPELE	6169	3145	51.0	1549	1101	493	236	85	142	30	2
KESTILÄ	1763	643	36.5	437	154	51	25	16	10	-	1
KIIMINKI	5106	2479	48.6	1355	744	377	175	56	129	17	3
KUHMO	10480	4303	41.1	2920	991	384	191	96	95	2	8

TILASTOKESKUS

LÄÄNI KUNTA	15 VUOTTA TÄYTTÄNYT VÄESTÖ YHTEENSÄ	NÄISTÄ TUTKINNON SUORITTANEITA YHTEENSÄ		K O U L U T U S A S T E		KORKEA-ASTE YHTEENSÄ (5-8) %	ALIN KORKEA- ASTE (5)	ALEMPI KAND. ASTE (6)	YLEMPI KAND. ASTE (7)	TUTK. KOULU- TUS (8)	KOULUTUS- ASTE TUNTEMATON (9)
		(3-9) %	(3-4) %	ALEMPI KESKI- ASTE (3)	YLEMPI KESKI- ASTE (4)						
KUIVANIEMI	1993	761	38.2	530	163	67	40	15	11	1	1
KUUSAMO	13600	6063	44.6	3959	1514	586	333	121	127	5	4
KÄRSÄMÄKI	2806	1081	38.5	762	236	81	36	19	26	-	2
LIMINKA	3220	1448	45.0	861	385	202	107	35	56	4	-
LUMIJOKI	1138	391	34.4	260	99	32	25	1	6	-	-
MERIJÄRVI	1083	341	31.5	246	76	19	3	3	5	-	-
MUHOS	5516	2533	45.9	1474	726	330	156	70	95	9	3
NIVALA	8145	3407	41.8	2275	805	326	190	61	74	1	1
OULUNSALO	3670	1903	51.9	942	625	335	139	81	106	9	1
PALTAMO	4269	1742	40.8	1164	430	146	68	28	49	1	2
PATTIJOKI	3787	1813	47.9	1198	456	159	83	39	36	1	-
PIIPPOLA	1181	449	38.0	331	88	30	20	6	4	-	-
PUDASJÄRVI	8934	3265	36.5	2199	770	293	178	55	60	-	3
PULKKILA	1655	664	40.1	412	154	97	44	25	28	-	1
PUOLANKA	4086	1443	35.3	951	361	129	53	37	39	-	2
PYHÄJOKI	2817	1105	39.2	775	243	84	50	22	12	-	3
PYHÄJÄRVI	6316	2442	38.7	1569	624	245	126	49	70	-	4
PYHÄNTÄ	1413	575	40.7	388	134	53	35	11	7	-	-
RANTSILA	1979	707	35.7	459	176	72	40	15	17	-	-
REISJÄRVI	2747	972	35.4	675	194	102	54	23	24	1	1
RISTIJÄRVI	1920	693	36.1	470	159	64	41	12	10	1	-
RUUKKI	3793	1488	39.2	1002	352	134	67	29	38	-	-
SIEVI	3454	1323	38.3	902	315	105	67	17	19	2	1
SIIKAJOKI	986	374	37.9	242	88	43	14	13	15	1	1
SÖTKAMO	9301	3788	40.7	2425	957	400	215	85	99	1	6
SUOMUSSALMI	10415	4346	41.7	2963	1003	373	205	86	79	3	7
TAIVALKOSKI	4380	1789	40.8	1238	386	160	93	27	40	-	5
TEMMES	516	169	32.8	111	43	15	13	2	-	-	-
TYRNÄVÄ	2558	1028	40.2	658	267	103	55	20	27	1	-
UTAJÄRVI	2982	1102	37.0	726	278	95	47	23	24	1	3
VAALA	3777	1539	40.7	952	424	162	83	31	46	2	1
VIHANTI	3154	1285	40.7	855	324	106	47	20	37	2	-
VUOLIJOKI	2632	1145	43.5	798	245	102	49	23	30	-	-
YLI- YLIKIIHINKI	1814 2375	681 770	37.5 32.4	499 543	134 156	48 70	33 38	8 17	7 15	- -	1
LAPIN LÄÄNI	158171	73401	46.4	42265	22096	8963	4168	1825	2862	108	77
ROVANIEMI	26030	14741	56.6	6722	5420	2588	1084	475	977	52	11
KEMI	21359	9855	46.1	5645	3008	1183	522	245	402	14	19
KEMIJÄRVI	10177	4483	44.1	2698	1302	476	246	78	151	1	1
TORNIO	16931	8221	48.6	4733	2525	959	435	218	300	6	4
ENONTEKIÖ	1915	855	44.6	559	208	88	37	26	24	1	-
INARI	5651	2495	44.2	1564	646	283	129	69	85	-	2

TILASTOKESKUS

LÄÄNI KUNTA	15 VUOTTA TÄYTTÄNYT VÄESTÖ YHTEENSÄ	K O U L U T T U S A S T E										KOULUTUS- ASTE TUNTEMATON (9)		
		NÄISTÄ TUTKINNON SUORITANEITA YHTEENSÄ (3-9)	%	KESKIASTE YHTEENSÄ (3-4)	%	ALEMPI KESKI- ASTE (3)	ALEMPI KESKI- ASTE (4)	YLEMPI KESKI- ASTE (5)	KORKEA-ASTE YHTEENSÄ (5-8)	%	ALIN KORKEA- ASTE (5)		ALEMPI KAND. ASTE (6)	YLEMPI KAND. ASTE (7)
KEMINMAA	6556	3303	50.4	2882	44.0	1806	1076	418	6.4	220	83	113	2	3
KITTILÄ	5114	2178	42.6	1985	38.8	1452	533	189	3.7	92	48	49	-	4
KOLARI	3942	1645	41.7	1504	38.2	1108	396	136	3.5	58	35	38	5	5
MUONIO	2225	1027	46.2	916	41.2	658	258	111	5.0	47	34	30	-	-
PELKOSENNIEMI	1265	530	41.9	481	38.0	348	133	49	3.9	21	13	15	-	-
PELLO	4678	1953	41.7	1773	37.9	1245	528	179	3.8	92	38	48	1	1
POSIO	4646	1799	38.7	1651	35.5	1233	418	146	3.1	72	39	34	1	2
RAVANA	4072	1554	38.2	1393	34.2	1034	359	159	3.9	77	43	38	1	2
ROVANIEMEN MLK	14871	6874	46.2	6061	40.8	3904	2157	807	5.4	437	131	225	14	6
SALLA	5527	2068	37.4	1901	34.4	1426	475	166	3.0	90	39	37	-	1
SAVUKOSKI	1506	606	40.2	547	36.3	415	132	58	3.9	27	12	18	1	1
SIMO	3277	1373	41.9	1247	38.1	889	358	124	3.8	68	27	28	1	2
SODANKYLÄ	8309	3779	45.5	3357	40.4	2273	1084	419	5.0	194	68	150	7	3
TERVOLA	3624	1453	40.1	1320	36.4	948	372	132	3.6	73	31	28	-	1
UTSJOKI	1181	494	41.8	413	35.0	298	115	80	6.8	33	24	22	1	1
YLITORNIO	5315	2115	39.8	1900	35.7	1307	593	213	4.0	114	49	50	-	2

TILASTOKESKUS

LIITETAULUKKO 4. PERUSASTEEN JÄLKEISIÄ TUTKINTOJA SUORITTANUT VÄESTÖ LÄXNEITTÄIN KORKEIMMAN/VIIMEKSI SUORITETUN KOULUTUKSEN KOULUTUSALAN JA KOULUTUSASTEEN MUKAAN 31.12.1985

LÄÄNI KOULUTUSASTE	15 VUOTTA NÄISIÄ TÄYTTÄNYT SUORITANNON VÄESTÖ SUORITTANEITA YHTEENSÄ		K O U L U T U S A L A									
	(0-9)	%	(0)	(1)	(2)	(3)	(4)	(5)	(6)	(7)	(8)	(9)
K O K O M A A	3959132	45,7	277636	49661	61699	316366	612484	26295	162174	109598	193014	108
KESKIASTE	1480530	37,4	277636	8662	6707	242926	526405	23361	114198	98006	182628	1
KORKEA-ASTE	323918	8,2	-	40691	54992	73221	85483	2605	47900	11185	7737	104
KOULUTUSASTE TUNT.	4587	0,1	-	308	-	219	596	329	76	407	2649	3
UUDENMAAN LÄÄNI	964825	48,2	96608	19611	15119	104140	145009	6614	46180	13951	37917	62
KESKIASTE	353144	36,6	96608	2333	1720	65194	106428	5599	30523	10009	34730	-
KORKEA-ASTE	130550	13,5	-	17081	13399	38797	38279	896	15623	3848	2565	62
KOULUTUSASTE TUNT.	1517	0,2	-	197	-	149	302	119	34	94	622	-
TURUN JA PORIN LÄÄNI	580732	25,3	35492	6144	8264	41595	92214	3968	21952	15740	27871	11
KESKIASTE	210820	36,3	35492	909	700	33807	81243	3188	15099	14084	26298	-
KORKEA-ASTE	41536	7,2	-	5205	7564	7774	10906	712	6840	1605	920	10
KOULUTUSASTE TUNT.	895	0,2	-	30	-	14	65	68	13	51	653	1
AHVENANMAA	19231	8,3	908	185	345	1479	1922	694	986	551	1302	1
KESKIASTE	6753	35,1	908	23	15	1191	1711	358	772	495	1280	-
KORKEA-ASTE	1549	8,1	-	159	330	279	186	316	211	53	14	1
KOULUTUSASTE TUNT.	71	0,4	-	3	-	9	25	20	3	3	8	-
HÄMEEN LÄÄNI	553445	25,1	35345	5974	8421	42453	92647	3217	21572	13959	28036	5
KESKIASTE	210541	38,0	35345	1130	921	34377	81758	3104	15283	12306	26317	-
KORKEA-ASTE	40172	7,3	-	4818	7500	8060	10792	96	6278	1571	1052	5
KOULUTUSASTE TUNT.	916	0,2	-	26	-	16	97	17	11	82	667	-
KYMEN LÄÄNI	279965	12,3	16569	2367	3941	17483	47709	2459	9910	6809	16696	8
KESKIASTE	107459	38,4	16569	559	515	14964	43584	2119	7414	6238	15496	1
KORKEA-ASTE	16081	5,7	-	1799	3426	2514	4110	312	2492	551	871	6
KOULUTUSASTE TUNT.	411	0,1	-	9	-	5	15	28	4	20	329	1
MIKKELIN LÄÄNI	171347	7,2	9864	1656	2749	10511	23258	1109	6854	7225	9292	-
KESKIASTE	63077	36,8	9864	431	400	8899	21448	1068	5134	6776	9057	-
KORKEA-ASTE	9369	5,5	-	1222	2349	1611	1797	28	1719	436	207	-
KOULUTUSASTE TUNT.	72	0,0	-	3	-	1	13	13	1	13	28	-

1) EI SISÄLLÄ AUSKULTOINTIYPPISTÄ OPETTAJANKOULUTUSTA

TILASTOKESKUS	LÄÄNI	15. VUOTTA NÄISTÄ TÄYTTÄNYT VÄESTÖ YHTEENSÄ	NÄISTÄ SUORITTANEITA YHTEENSÄ	%	K O U L U T U S A L A										MAA- JA METSÄTAL. KOUL. (7)	HOITO-ALOJEN KOUL. (6)	ERIK.AL. KOUL. (8)	KOUL. ALA-TUNT. (9)
					YLEIS-SIVIST. KOUL. (0)	HUMAN. ESTEETT. KOUL. (1)	OPETTA-JAN. KOUL.(1) (2)	KAUPPA-TOIM.AL. KOUL. (3)	TEKN., LUONNONT. KOUL. (4)	LIIKK., TIETOL. KOUL. (5)	HOITO-ALOJEN KOUL. (6)	MAA- JA METSÄTAL. KOUL. (7)	ERIK.AL. KOUL. (8)	KOUL. ALA-TUNT. (9)				
	POHJOIS-KARJALAN LÄÄNI	143560	62683	43,7	7893	1384	2241	9311	21217	842	5127	5629	8038	1				
	KESKIASTE	54717	38,1	7893	360	247	7977	19569	831	3818	6254	7768	-					
	KORKEA-ASTE	7918	5,5	-	1021	1994	1334	1644	9	1308	357	250	1					
	KOULUTUSASTE TUNT.	48	0,0	-	3	-	-	4	2	1	18	20	-					
	KUOPION LÄÄNI	206204	92920	45,1	12255	2004	3376	14920	30650	1203	9293	8683	10535	1				
	KESKIASTE	79960	38,8	12255	570	426	12885	27799	1174	6563	8091	10197	-					
	KORKEA-ASTE	12828	6,2	-	1427	2950	2030	2840	18	2730	568	255	-					
	KOULUTUSASTE TUNT.	132	0,1	-	7	-	5	11	11	-	24	73	1					
	KESKI-SUOMEN LÄÄNI	199064	87568	44,0	12343	2299	3464	14221	30671	1023	7401	6757	9388	1				
	KESKIASTE	73658	37,0	12343	333	397	11500	27443	1005	5357	6286	8994	-					
	KORKEA-ASTE	13830	6,9	-	1953	3067	2718	3216	16	2044	451	364	1					
	KOULUTUSASTE TUNT.	80	0,0	-	13	-	3	12	2	-	20	30	-					
	VAASAN LÄÄNI	350902	145246	41,4	19208	3037	5527	25575	49435	1939	13351	11110	16055	9				
	KESKIASTE	125157	35,7	19208	663	527	21850	45093	1799	10072	10353	15592	-					
	KORKEA-ASTE	19838	5,7	-	2365	5000	3712	4300	112	3271	721	346	9					
	KOULUTUSASTE TUNT.	251	0,1	-	9	-	13	42	28	8	36	115	-					
	OULUN LÄÄNI	331686	152284	45,9	21274	3277	5593	22329	53434	1969	13807	12221	18376	4				
	KESKIASTE	130883	39,5	21274	745	565	19411	47816	1884	9908	11485	17795	-					
	KORKEA-ASTE	21284	6,4	-	2527	5028	2915	5611	74	3898	703	524	4					
	KOULUTUSASTE TUNT.	117	0,0	-	5	-	3	7	11	1	33	57	-					
	LAPIN LÄÄNI	158171	73401	46,4	9877	1723	2659	12349	24318	1258	5741	5963	9508	5				
	KESKIASTE	64361	40,7	9877	606	274	10871	22513	1232	4255	5629	9104	-					
	KORKEA-ASTE	8963	5,7	-	1114	2385	1477	1802	16	1486	321	357	5					
	KOULUTUSASTE TUNT.	77	0,0	-	3	-	1	3	10	-	13	47	-					

1) EI SISÄLLÄ AUSKULTOINTITYYPPISTÄ OPETTAJANKOULUTUSTA

**TILAA TÄLLÄ KORTILLA MERKITSEMÄNI JULKAISUT TAI
JULKAISUSARJAT VUODELLE 1987 KESTOTILAUKSENA**

**MUISTA NOPEA
PUHELINTILAUS
(90)173 4534 (90) 173 4535**

	JULKAISUN NIMI	Tilau- hinta	Kpl	Kesto- tilaus	Ilmest- kert./v.
	Koulutus- ja tutkimustilastot				
8965	Koulutus- ja tutkimustilastot, koko sarja	230,-			24-25
9158	Peruskoulut	40,-			2
9157	Lukiot	30,-			2
9155	Ammatilliset oppilaitokset	55,-			7
9156	Korkeakoulut	58,-			6
9336	Väestön koulutus rakenne kunnittain	40,-			2
9334	Tiede- ja teknologia	20,-			2
9249	Peruskoulu- ja lukioasteen menot	20,-			1
9352	Opintotukea hakeneet ja saaneet	15,-			1
9333	*Oppilaiden ikä 1985, ilm. toukok. -87	20,-			-
	Taulukkopaketit				
9332	Lukiokohtaiset taulukot syyslukukaudelta	35,-			1
9350	Koulutus rakennetaulukot tutkinnottain Muut taulukot eri tilauksesta puh. (90) 58001/Koulutus tilastotoimisto	35,-			1
	Luokitukset				
8964	Koulutusluokitus 31.12.84	50,-			
9281	Personalens utbildnigskoder	25,-			
9331	Oppilaitosluettelo 31.12.86 (osa A ja B)	120,-			
	Muita julkaisuja				
8989	Koulutieto 1986 (Taskutilasto)	10,-			
9335	*Tiede ja teknologia indikaattorit 1987, ilm. syksyllä 1987	125,-			
9354	*Väestön tutkinto- ja koulutus rakenne ennuste 1986-2000, ilm. v. -87 lopulla	50,-			
9248	Erityisopetus 1983/84	15,-			
9279	Oppilaiden sosiaalinen tausta 1980	18,-			
9125	Aikuiskoulutukseen osallistuminen 1980	27,-			
9278	Opettajien (peruskoulut, lukiot) työmäärätutkimus 1979	35,-			
9337	Korkeakouluopettajien ajankäyttötutkimus 1983	10,-			



TILASTOKESKUS - Tietopalvelutalo
Annankatu 44, 00101 Helsinki



ARKISTO

A 2

TILAAAN TÄLLÄ KORTILLA MERKITSEMÄNI JULKAISUT

	Julkaisun nimi	Hinta	Kpl
8950	Suomen tilastollinen vuosikirja 85/86	215,-	
8937	Naiset ja miehet työelämässä	38,-	
8939	Tietoja naisista ja miehistä	8,-	
9123	Nuorten elinolot, 130 s.	43,-	
9122	Nuorten elinolot kalvopaketti 10 kpl kalvoja + tekstit	200,-	
9246	Taskutilasto 1987, 32-sivuinen tietopaketti Suomesta eri kielillä	4,-	
	_____ kpl suomi _____ kpl ruotsi _____ kpl englantia		
	_____ kpl saksa _____ kpl ranska _____ kpl espanja		
	_____ kpl venäjä _____ kpl arabia		

Tilasto-
keskus
maksaa
posti-
maksunVASTAUSLÄHETYS
HKI 10 LUPA 3422TILASTOKESKUS
Julkaisujen myynti
PL 504
00003 HELSINKI Lähettäkää minulle Tilastokeskuksen myyntiluettelo 1987

Yritys/Työpaikka

Tilaaajan nimi

Tehtävä

Osoite

Puhelinnumero

Postinumero ja toimipaikka

TILASTOKESKUS - Tietopalvelutalo
Annankatu 44, 00101 Helsinki

Helsinki 1987. Valtion painatuskeskus