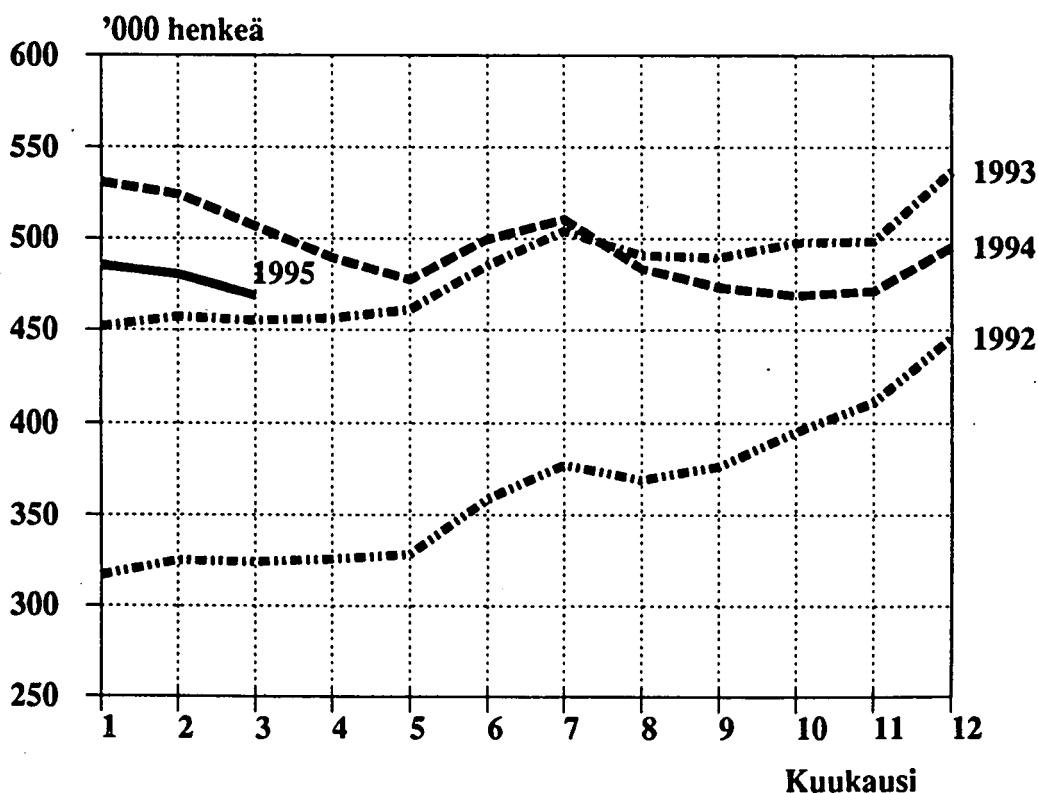


TYÖMINISTERIÖN TILASTOJA

1995 Maaliskuu

TYÖTTÖMÄT TYÖNHAKIJAT TYÖNVÄLITYKSESSÄ KUUKAUDEN LOPUSSA
VUOSINA 1992 - 1995



SISÄLLYS

Kuukausittain julkaistavat taulut	Sivu
1. Yhteenveto julkaisuun sisältyvistä tärkeimmistä kuukausitiedoista	3
2. Työttömät työnhakijat ja avoimet työpaikat työvoimapiireittäin	4
3. Työttömät työnhakijat ja avoimet työpaikat lääneittäin	5
4. Työttömät työnhakijat (ilman lomautettuja) ja avoimet työpaikat ammattiryhmittäin	6
5. Työttömät työnhakijat (ilman lomautettuja), lomautetut ja avoimet työpaikat toimialoittain	8
6. Työnhakijat ja avoimet työpaikat koulutuksen mukaan	9
7. Avoimet työpaikat ammattiryhmittäin ja työvoimapiireittäin	11
8. Työttömät työnhakijat (ilman lomautettuja) ammattiryhmittäin ja työvoimapiireittäin	12
9. Työttömät työnhakijat (ilman lomautettuja) ikäryhmittäin ja työvoimapiireittäin	13
10. Työttömät työnhakijat (ilman lomautettuja) työttömyyden keston mukaan, työvoimapiireittäin	14
11. Työttömät työnhakijat ja toimeentuloturva työvoimapiireittäin	15
12. Työnhakijat työllisyyden mukaan, työvoimapiireittäin	16
13. Kuukauden aikana alkaneet työttömyysjaksot aikaisemman toiminnan mukaan, työvoimapiireittäin	17
14. Kuukauden aikana työvoimatoimistoissa olleet työnhakijat ja avoimet työpaikat työvoimapiireittäin	18
15. Kuukauden aikana työvoimatoimistoissa avoinna olleet työpaikat ja täyttyneet työpaikat ammattiryhmittäin	19
16. Kuukauden aikana täyttyneiden työpaikkojen avoinnaolon kesto työvoimapiireittäin	20
17. Kuukauden aikana työvoimatoimistoissa olleet työnhakijat ja työnhaun päättäneet ammattiryhmittäin	21



	Sivu
18. Työnvälitykset ja muut tapahtumat kuukauden aikana työvoimapiireittäin	22
19. Työvoimakoulutuksessa olevat tavoiteammatin ja koulutustyövoimapiirin mukaan	23
20. Palkkaperusteisilla toimenpiteillä työllistetyt kuukauden lopussa työvoimapiireittäin	24
 KUVIOT	
1. Työttömät työnhakijat ja avoimet työpaikat	25
2. Kuntien työttömyysasteet	26
 Taulukoiden selityksiä	 27
Työvälytystilastossa käytettävä ammattiluokitus	28

**TAULUKKO 1. YHTEENVETO JULKAISUUN SISÄLTYVISTÄ TÄRKEIMMISTÄ
KUUKAUSITIEDOISTA**

	III/1995	II/1995	III/1994	MUUTOS EDELL. VUOD. %
KUUKAUDEN LOPUSSA:				
AVOIMET TYÖPAIKAT	12509	8806	10064	24,3
KAIKKI TYÖNHAKIJAT	700093	702483	729372	-4,0
TYÖTTÖMÄT TYÖNHAKIJAT	468702	480099	506811	-7,5
- MIEHET	263545	269716	295020	-10,7
- NAISET	205157	210383	211791	-3,1
- TYÖTTÖMYYSKASSAN JÄSENET	244969	252857	282349	-13,2
- TYÖMARKKINATUKEEN OIKEUTETUT	103707	77062	19045	444,5
- PERUSPÄIVÄRAHAN SAAJAT *	..	141324	197269	
- LOMAUTETUT	18193	19901	38303	-52,5
TYÖTTÖMÄT ILMAN LOMAUTETTUJA	450509	460198	468508	-3,8
- ALLE 25-VUOTIAAT	75235	78709	88558	-15,0
- YLI VUODEN TYÖTTÖMÄNÄ OLLEET	138750	139915	127754	8,6
TYÖTTÖMYYSELÄKKEELLÄ OLEVAT	42702	46029	44055	-3,1
LYHENNETYLLÄ TYÖVIIKOLLA OLEVAT	10566	10884	15435	-31,5
KUUKAUDEN AIKANA:				
AVOIMIA TYÖPAIKKOJA YHTEENSÄ	25153	17677	19776	27,2
- KUUKAUDEN UUDET	17093	11466	13987	22,2
- TÄYTTyneet TYÖPAIKAT	13267	8980	3258	32,6
TYÖNHAKIJOITA YHTEENSÄ	732579	726772	764913	-4,2
TYÖTTÖMIÄ TYÖNHAKIJOITA YHTEENSÄ	491924	494792	511633	-3,9
- KUUKAUDEN UUDET	15740	16462	16149	-2,5
- TYÖNHAUN PÄÄTTÄNEET	23783	20362	27964	-15,0
KUUKAUDEN LOPUSSA:				
TYÖVOIMAKOULUTUKSESSA	39010	36933	35589	9,6
SIJOITETTUINA TOIMENPITEILLÄ	66592	65814	64406	3,4
- VALTION TYÖTEHTÄVÄT	11222	11648	11979	-6,3
- KUNTIEN JA KUNTAINLIITTOJEN TYÖT	27149	27866	23858	13,8
- YKSITYINEN SEKTORI	28221	26300	28569	-1,2
TYÖMARKKINATUEN TYÖHARJOITTELUSSA	5049	5132	784	544,0

* EDELLISEN KUUKAUDEN LUKU

TAULUKKO 2. TYÖTTÖMÄT TYÖNHAKIJAT JA AVOIMET TYÖPAIKAT TYÖVOIMAPIIREITTÄIN, 31.3.1995

TYÖVOIMAPIIRI	TYÖTTÖMÄT TYÖNHAKIJAT		MUUTOS 31.3.1994	TYÖTTÖ- MYYS- ASTE(1)	AVOIMET TYÖPAIKAT		MUUTOS 31.3.1994		
	31.3.1995	28.2.1995			31.3.1994	31.3.1995		28.2.1995	
UUDENMAAN	109656	111610	117015	-7359	16,2	1730	1805	1338	392
TURUN	36654	37517	41728	-5074	17,0	1064	848	1239	-175
SATAKUNNAN	24112	24399	26378	-2266	20,4	609	494	241	368
HÄMEEN	72956	75430	80495	-7539	20,2	2123	1549	1814	309
KYMEN	32179	32991	34412	-2233	20,5	970	1033	356	614
MIKKELIN	20945	21501	22515	-1570	22,3	357	190	202	155
VAASAN	35410	36746	39228	-3818	17,4	1476	1148	1365	111
KESKI-SUOMEN	26656	27473	28593	-1937	22,6	613	409	233	380
KUOPION	24743	25000	26342	-1599	21,9	582	170	554	28
POHJ.-KARJALAN	18832	19184	19056	-224	23,5	1602	171	1551	51
KAINUUN	10562	10630	10863	-301	24,6	249	164	159	90
OULUN	32416	33134	35282	-2866	20,9	743	559	778	-35
LAPIN	23581	24484	24904	-1323	24,6	391	266	234	157
KOKO MAA	468702	480099	506811	-38109	19,2	12509	8806	10064	2445

1) TYÖTTÖMIEN TYÖNHAKIJOIDEN PROSENTTINEN OSUUS ARVIOIDUSTA TYÖVOIMASTA

TAULUKKO 3. TYÖTTÖMÄT TYÖNHAKIJAT JA AVOIMET TYÖPAIKAT LÄÄNEITTÄIN, 31.3.1995

LÄÄNI	TYÖTTÖMÄT TYÖNHAKIJAT		TYÖTTÖMYYS- ASTE, % (LOMAUTET MUK.LUK.)	LYHENNE- TYLLÄ TYÖVIK.	AVOIMET TYÖPAIKAT
	YHTEENSÄ	ILMAN LOMAUT. LOMAUTETUT			
UUDENMAAN	109656	105503	16,2	2252	1730
TURUN JA PORIN	63499	60613	18,7	1360	1767
AHVENANMAA	921	852	7,7	31	146
HÄMEEN	69302	66690	19,7	1577	1883
KYMEN	32179	30870	20,5	880	970
MIKKELIN	20945	20127	22,3	570	357
POHJOIS-KARJALAN	18832	18219	23,5	311	1602
KUOPION	24743	24072	21,9	531	582
KESKI-SUOMEN	26656	25524	22,6	605	613
VAASAN	35410	33753	17,4	1339	1476
OULUN	42978	41251	21,7	836	992
LAPIN	23581	23035	24,6	274	391
YHTEENSÄ	468702	450509	19,2	10566	12509

**TAULUKKO 4. TYÖTTÖMÄT TYÖNHAKIJAT (ILMAN LOMAUTETTUJA) JA AVOIMET TYÖPAIKAT
AMMATTIRYHMITTÄIN, 31.3.1995**

AMMATTIRYHMÄ	TYÖTTÖMÄT TYÖNHAKIJAT			AVOIMET TYÖPAIKAT
	YHTEENSÄ	MIEHET	NAISET	
TEKNINEN, LUONNONT.,YHTEISK., YM TYÖ	35493	22515	12978	943
TEKNIIKAN ALAN TYÖ	19943	16298	3645	181
KEMIAN JA FYSIIKAN ALAN TYÖ	1586	473	1113	32
BIOLOGIAN ALAN TYÖ	1119	586	533	10
OPETUSALAN TYÖ	5282	1493	3789	586
USKONNONALAN TYÖ	267	127	140	1
LAINOPILLINEN TYÖ	420	236	184	3
TOIMITTAJAN TYÖ, JOUKKOVIESTINTÄ	1274	580	694	12
TAIDE- JA VIHDEALAN TYÖ	3104	1768	1336	28
KIRJASTO- JA MUSEOALAN TYÖ	862	176	686	25
MUUT PÄÄRYHMÄN 0 AMMATIT	1636	778	858	65
TERVEYDENHUOLTO, SOSIAALIALANTYÖ	33673	2688	30985	1323
TERVEYDEN- JA SAIRAANHOITOTYÖ	15619	998	14621	490
TERVEYDENHUOLLON KUNTOUTTAVA TYÖ	1743	575	1168	28
HAMMASHOITOALAN TYÖ	784	33	751	11
APTEEKKIALAN TYÖ	353	33	320	19
ELÄINLÄÄKINTÄHUOLTO, YMPÄRISTÖNSUOJELU	117	50	67	12
SOSIAALIALAN TYÖ	7228	503	6725	292
LASTEN PÄIVÄHOIDON TYÖ	6730	98	6632	327
PSYKOLOGINEN TYÖ	152	38	114	10
HARRASTUS- JA VAPAA-AJANTOIM. OHJAUS	765	285	480	122
MUU PÄÄRYHMÄÄN 1 KUULUVA TYÖ	182	75	107	12
HALLINTO- JA TOIMISTOTYÖ	48599	12126	36473	813
JULKISEN HALLINNON JOHTOTYÖ	438	269	169	9
LIIOKEYRITYSTEN JA JÄRJESTÖJEN JOHTOTYÖ	5972	4414	1558	285
HENKILÖSTÖ- JA TYÖVOIMA-ASIAIN HOITOT.	235	91	144	9
TALOUSHALL. SUUNNITTELU- JA TILINPITOT	3673	611	3062	68
SIHTEERI- JA TOIMISTOTYÖ	28414	2804	25610	225
ATK-ALAN TYÖ	2908	1638	1270	51
PANKKI- JA VAKUUTUSALAN TYÖ	3861	465	3396	54
MATKAILUALAN TYÖ	700	107	593	85
MUU HALLINTO- JA TOIMISTOTYÖ	2398	1727	671	27
KAUPALLINEN TYÖ	35287	13939	21348	1190
MAINOS- JA MARKKINOINTITYÖ	2025	1003	1022	12
KIINT., PALVEL. JA ARVOPAP. MYYNTI	435	268	167	38
OSTOTYÖ	590	407	183	7
KAUPPAEDUSTUS- JA KONTTORIMYYNTITYÖ	6564	4235	2329	676
TAVAROIDEN MYYNTITYÖ	25326	7930	17396	456
MUU KAUPALLINEN TYÖ	347	96	251	1
MAA- JA METSÄTALOUSTYÖ, KALASTUSALA	18141	12413	5728	1825
MAATILATALOUS, ELÄINTENHOITO	6263	3642	2621	51
PUUTARHA- JA PUISTOTYÖ	3993	1155	2838	1726
RIISTANHOITO, METSÄSTYS	6	6	0	31
KALASTUS	503	431	72	5
METSÄTYÖ	7363	7169	194	10
MUU MAA- JA METSÄTALOUSTYÖ	13	10	3	2

AMMATTIRYHMÄ	TYÖTTÖMÄT TYÖNHAKIJAT			AVOIMET
	YHTEENSÄ	MIEHET	NAISET	TYÖPAIKAT
KULJETUS- JA LIIKENNETYÖ	18636	16010	2626	166
MERIPÄÄLLYSTÖTYÖ	532	518	14	12
KANSI- JA KONEMIEHISTÖTYÖ	751	715	36	8
LENTOKULJETUSTYÖ	120	112	8	0
VETURIN- JA MOOTTORIV.KULJETUSTYÖ	37	37	0	11
TIELIIKENNETYÖ	13717	13241	476	53
LIIKENTEEN JOHTO, LIIKENT.PALVELUTYÖ	593	456	137	11
POSTI- JA TIETOLIIKENNETYÖ	1492	134	1358	16
POSTINKANTAJANTYÖ	1310	724	586	55
MUU KULJETUS- JA LIIKENNETYÖ	84	73	11	0
RAKENNUSTYÖ, KAIVOS- JA LOUHINTATYÖ	54823	53801	1022	238
KAIVOS- JA LOUHINTATYÖ	807	791	16	0
ÖLJYNPORAUS, TURPEENNOSTO	132	131	1	1
TALONRAKENNUSTYÖ	46798	46027	771	188
MAA- JA VESIRAKENNUSTYÖ	1932	1919	13	6
TYÖKONEIDEN KÄYTTÖ	5154	4933	221	43
TEOLLINEN TYÖ	98826	73991	24835	2683
TEKSTIILITYÖ	1863	373	1490	6
OMPELUTYÖ	8264	434	7830	44
JALKINE- JA NAHKATYÖ	1225	378	847	8
TERÄS-, METALLITEHDAS- JA VALIMOTYÖ	974	859	115	112
HIENOMEKAANINEN TYÖ	784	644	140	7
KONEPAJA- JA RAKENNUSMETALLITYÖ	29964	28385	1579	602
SÄHKÖTYÖ	11679	10400	1279	180
PUUTYÖ	8159	6872	1287	134
MAALAUSTYÖ	1419	1233	186	11
RADIO-, TV- JA ELOKUVATEKNINEN TYÖ	165	144	21	1
GRAAFINEN TYÖ	3884	2026	1858	35
LASI-, KERAAMINEN- JA TIILITYÖ	483	259	224	4
ELINTARVIKETEOLLISUUSTYÖ	4606	2029	2577	64
KEMIANPROSESSITYÖ	699	595	104	24
MASSA- JA PAPERITYÖ	1849	1404	445	558
KUMI- JA MUOVITUOTETYÖ	1454	957	497	27
MUU TEOLLINEN TYÖ	1455	1078	377	11
KIINTEIDEN KONEIDEN KÄYTTÖ	281	275	6	3
PAKKAUS-, VARASTO- JA AHTAUSTYÖ	8228	5391	2837	61
SEKATYÖ	11391	10255	1136	791
PALVELUTYÖ	49627	11390	38237	1736
VARTIOINTI- JA SUOJELUTYÖ	1243	1097	146	82
MAJOITUSLIIKE- JA SUURTALOUSTYÖ	17178	3690	13488	478
TARJOILUTYÖ	9198	2085	7113	352
KOTITALOUSTYÖ	403	6	397	18
KIINTEISTÖNHOITO- JA SIIVOUSTYÖ	17385	3584	13801	539
HYGIENIA JA KAUNEUDENHOITOTYÖ	2466	101	2365	63
PESULA- JA SILITYSTYÖ	667	89	578	19
AMMATTIM. URHEILU- JA LIIKUNTATYÖ	160	122	38	6
SOTILASTYÖ	76	75	1	12
MUU PALVELUTYÖ	851	541	310	167
MUUALLA LUOKITTELEMATON TYÖ	57404	30679	26725	1592
KOULULAISET JA OPISKELIJAT	1258	659	599	2
ILMAN AMMATTIA OLEVAT	46467	25822	20645	1590
AMMATINVAIHTAJAT	4516	1950	2566	0
VASTAVALMISTUNEET	5160	2248	2912	0
YHTEENSÄ	450509	249552	200957	12509

**TAULUKKO 5. TYÖTTÖMÄT TYÖNHAKIJAT (ILMAN LOMAUTETTUJA), LOMAUTETUT
JA AVOIMET TYÖPAIKAT TOIMIALOITTAIN, 31.3.1995**

TOIMIALA	TYÖTTÖMÄT TYÖNHAKIJAT			LOMAU- TETUT	AVOIMET TYÖPAIKAT
	YHTEENSÄ	MIHET	NAISET		
A MAATALOUS, KALA- JA RIISTATALOUS	10096	6909	3187	136	673
B METSÄTALOUS	5310	4482	828	332	87
C KAIVOS- JA KAIVANNAISTOIMINTA	957	882	75	55	3
D TEOLLISUUS	37085	22545	14540	2228	2114
E ENERGIA- JA VESIHUOLTO	1163	874	289	112	7
F RAKENTAMINEN	36829	34311	2518	4381	466
G KAUPPA	23810	9661	14149	569	971
H MAJOITUS- JA RAVITSEMISTOIMINTA	10949	3250	7699	253	844
I KULJETUS	9193	7546	1647	336	175
J TIETOLIIKENNE	2180	1181	999	42	47
K RAHOITUS- JA VAKUUTUSTOIMINTA	2686	489	2197	12	82
L KIINT.-, PUHTAUS- JA VUOKRAUS	7827	3522	4305	121	391
M TEKN. PALVELU JA PALV. LIIKE-EL.	4346	2574	1772	245	394
N JULKINEN HALLINTO JA MAANPUOL.	48027	24375	23652	232	3778
O KOULUTUS JA TUTKIMUS	11317	4906	6411	73	546
P TERVEYS- JA SOSIAALIPALVELU	28152	5089	23063	360	1016
R VIRKISTYS- JA KULTTUURIPALALV.	8461	5038	3423	31	313
S JÄRJESTÖ- JA USKONNOLL. T.	3848	1377	2471	50	175
T MUUT PALVELUT	3836	1019	2817	62	320
X TOIMIALA TUNTEMATON	194437	109522	84915	8563	107
YHTEENSÄ	450509	249552	200957	18193	12509

TAULUKKO 6. TYÖNHAKIJAT JA AVOIMET TYÖPAIKAT KOULUTUKSEN MUKAAN 31.3.1995

KOULUTUSASTE KOULUTUSALA TAI TUTKINTO	TYÖNHAKIJAT				AVOIMET TYÖPAIKAT	
	YHTEENSÄ	TYÖTTÖMÄT ILMAN LOMAUTETT.	TYÖTTÖ- MISTÄ VASTAV.	VALTION TYÖLLIS- TÄMÄT	KUNTIEN TYÖLLIS- TÄMÄT	
PERUSASTEEN ALEMPI KOULUTUS	224226	144903	698	2500	6326	496
PERUSASTEEN YLEMPI KOULUTUS	119969	81248	1551	1311	4573	811
KESKIKOULUTUTKINTO	29555	20016	162	550	838	18
PERUSKOULUTUTKINTO	86614	58607	1265	740	3537	763
KANSANOPISTO, 10. LUOKKA YM.	3800	2625	124	21	198	30
KESKIASTEEN ALEMPI KOULUTUS	171684	112936	5566	2650	8837	646
KANSANKORKEAKOULU	463	295	18	4	20	0
HUMANISTINEN JA EST. KOULUTUS	2374	1563	69	36	105	1
OPETTAJAKOULUTUS	1301	711	38	19	77	1
MERKANTTI, KAUPPAKOULU	18953	11760	479	615	1012	24
MUU KAUPALLINEN KOULUTUS	5054	3268	90	135	174	2
METALLIALAN KOULUTUS	32412	22894	499	495	1031	175
SÄHKÖALAN KOULUTUS	8084	5263	88	152	324	23
RAKENNUSALAN KOULUTUS	19368	13991	373	288	725	13
PUUTEOLLISUUDEN KOULUTUS	6121	4483	116	91	267	10
TEKST.- JA VAATETUSTEOLL.KOUL.	7036	4458	87	94	453	1
MUU TEOLLISUUSAMM. KOULUTUS	8071	5544	305	176	341	155
LIIKENTEEEN KOULUTUS	2054	1515	115	13	55	5
PERUSHOITAJA	6391	3746	513	10	596	19
LASTENHOITAJA	2032	1158	93	5	214	8
SOSIAALIALAN HOITAJAKOULUTUS	7332	3934	787	22	999	11
MUU HOITOALAN KOULUTUS	5591	3300	451	73	368	15
MAA- JA METSÄTALOUSALAN KOUL.	8931	6184	350	143	289	21
VARTIOINT.- JA SUOJELUALAN K.	368	244	19	5	23	4
KOTI- JA LAITOSTALOUDEN KOUL.	11517	7005	461	98	787	49
HOTELLI- JA RAVITSEMISPALV. KOUL.	15010	9490	524	148	831	87
PARTURIT JA KAMPAAJAT	2430	1613	65	18	101	21
MUU ERITYISALOJEN KOULUTUS	569	366	19	7	36	1
KOULUTUSALA TUNTEMATON	222	151	7	3	9	0
KESKIASTEEN YLEMPI KOULUTUS	124696	76608	6366	3187	5035	469
YLIOPPILAS	35941	22277	2715	482	1089	29
MUU YLEISSIVISTÄVÄ KOULUTUS	1540	977	70	12	58	0
HUMANISTINEN JA ESTEETTINEN K.	2811	1809	289	34	173	8
MERKONOMI, KAUPPAOPISTO	38829	22830	1519	1864	1797	104
MUU KAUPALLINEN KOULUTUS	774	479	15	19	23	2
TEKNIKKO (VANHA)	13536	8281	152	367	423	30
MUU TEKNISEN ALAN KOULUTUS	16700	11110	686	252	696	39
LIIKENTEEEN KOULUTUS	391	283	9	8	4	0
SAIRAANHOITAJA	2695	1670	125	25	171	125
MUU HOITOALAN KOULUTUS	3292	1830	240	38	222	11
MAA- JA METSÄTALOUSALAN KOUL.	1408	898	62	39	41	2
HOTELLI- JA RAVITSEMISALAN KOUL.	5019	3052	354	34	272	101
MUU ERIKOISALOJEN KOULUTUS	1678	1053	129	10	65	16
KOULUTUSALA TUNTEMATON	82	59	1	3	1	2

JATKUU

TAULUKKO 6. TYÖNHAKIJAT JA AVOIMET TYÖPAIKAT KOULUTUKSEN MUKAAN 31.3.1995

KOULUTUSASTE KOULUTUSALA TAI TUTKINTO	TYÖNHAKIJAT				AVOIMET TYÖPAIKAT	
	YHTEENSÄ	TYÖTTÖMÄT ILM.LOMAUT.	VASTA- VALMIST.	VALTION TYÖLLIST.	KUNTIEN TYÖLLIST.	
ALIN KORKEA-ASTE	28618	16542	2493	552	1529	152
HUMANISTINEN JA ESTEETTINEN KOUL.	1798	1162	151	33	61	4
LASTENTARHANOPETTAJA (VANHA)	1127	576	17	2	100	2
MUU OPETTAJAKOULUTUS	903	456	45	12	55	11
KAUPPA- JA HALLINTOALAN KOULUTUS	2166	1245	101	111	77	10
INSINÖÖRI (VANHA)	7037	4098	84	173	163	31
TEKNIKKO (UUSI)	3428	2093	363	92	132	24
LIIKENTEEN KOULUTUS	42	33	2	1	1	0
ERIKOISSAIRAANHOITAJA	4543	2736	827	35	396	37
TERVEYDENHOITAJA	1751	902	191	10	168	3
SOSIAALIALAN OHJAAJA	1301	621	198	25	188	3
MUU HOITOALAN KOULUTUS	1717	938	238	16	97	18
MAA- JA METSÄTALOUSALAN KOUL.	1393	862	128	33	44	7
ERIKOISAL.KOUL. TAI KOUL. TUNTEMATO	1412	820	148	9	47	2
ALEMPI KANDIDAATTIASTEEN KOULUTUS	8863	5176	444	262	292	134
HUM. KAND	1244	751	9	75	34	4
MUU HUMANIST. JA ESTEETT. KOUL.	379	253	4	11	6	0
PERUSKOULUN LUOKANOPETTAJA	160	103	9	2	2	70
LASTENTARHAN OPETTAJA (UUSI)	689	286	44	1	98	0
MUU OPETTAJAKOULUTUS	617	297	9	4	11	23
EKONOMI (VANHA)	1098	674	12	24	15	6
MUU YHTEISKUNTATIET.KOULUTUS	1277	784	25	66	34	1
INSINÖÖRI (UUSI)	2193	1219	307	50	66	24
LUONNONTIET. KAND.	529	350	3	20	12	1
LIIKENTEEN KOULUTUS	213	163	2	1	2	0
HOITOALAN KOULUTUS	331	207	19	4	10	4
ERIKOISAL.KOUL. TAI KOUL.TUNTEMATON	133	89	1	4	2	1
YLEMPI KANDIDAATTIASTEEN KOULUTUS	14880	8518	829	668	361	104
FIL.KAND., HUMANIST. PÄÄAINE	1951	1092	131	118	56	6
MUU HUMANIST. JA ESTEETT. KOUL.	749	490	40	15	10	1
KASVATUSTIET.KAND., OPETTAJAK.	284	158	27	1	9	5
FIL.KAND., OPETTAJAKOULUTUS	363	216	20	6	5	5
MUU OPETTAJAKOULUTUS	241	152	4	3	4	20
OIKEUSTIETEEN KAND.	658	390	46	42	14	1
KAUPPATIET.KAND., TALOUSTIET.KAND.	565	357	19	13	9	2
ÉKONOMI (UUSI)	1103	673	86	40	14	0
VALTIOTIET. KAND.	865	512	41	55	27	4
YHTEISKUNTATIET.KAND	711	382	55	49	30	2
MUU YHTEISKUNTATIET.KOULUTUS	1073	587	57	72	53	10
DIPL.INSINÖÖRI	2268	1257	97	48	23	6
ARKKITEHTI	782	345	24	44	27	1
FIL.KAND., MATEM.-LUONNOTIET.PÄÄAINE	1563	932	97	119	34	1
LÄÄKETIET.LIS.	539	316	27	4	15	30
HAMMASLÄÄKETIET.LIS.	229	107	16	0	16	3
MUU HOITOALAN KOULUTUS	196	113	16	6	2	2
MAA- JA METSÄT. KAND.	397	232	19	23	8	0
MUU MAA- JA METSÄT. KOULUTUS	213	124	6	6	3	0
ERIKOISAL.KOUL. TAI KOUL. TUNTEMATO	130	83	1	4	2	5
TUTKIJAKOULUTUS TAI VASTAAVA	713	437	18	42	10	33
KOULUTUSASTE TUNTEMATON	6240	4010	145	78	180	9664
YHTEENSÄ	699889	450378	18110	11250	27143	12509

TAULUKKO 7. AVOIMET TYÖPAIKAT AMMATTIRYHMITTÄIN JA TYÖVOIMAPIIREITTÄIN, 31.3.1995

AMMATTIRYHMÄ	TYÖVOIMAPIIRI													
	UUDEN- MAAN	TURUN	SATA- KUN- NAN	HÄMEEN	KYMEN	MIKKE- LIN	VAA- SAN	KESKI- SUO- MEN	KUO- PION	POHJ- KAR- JALAN	KAI- NUUN	OULUN	LAPIN	KOKO MAA
TEKNINEN, LUONNONTIET., YHTEISKUNNALLINEN YM. T.	147	74	37	170	74	27	63	56	57	42	25	145	26	943
TERVEYDENHUOLTO, SOSIAALIALAN TYÖ	218	145	26	148	25	18	148	59	77	255	9	182	13	1323
HALLINTO- JA TOIMISTOTYÖ	167	67	20	74	27	30	195	21	47	92	20	31	22	813
KAUPALLINEN TYÖ	298	73	118	146	21	80	171	48	35	74	15	54	57	1190
MAA- JA METSÄTALOUSTYÖ, KALASTUSALA SIITÄ: METSÄTYÖ	70	143	42	639	93	32	406	104	10	267	3	12	4	1825
	0	0	1	0	1	3	1	0	0	3	0	0	1	10
KULJETUS- JA LIIKENNETYÖ	67	15	1	37	8	3	3	1	4	1	0	24	2	166
RAKENNUSTYÖ, KAIVOS- JA LOUHIINTYÖ SIITÄ: TALONRAKENNUSTYÖ	46	3	15	39	8	5	14	4	2	31	19	50	2	238
	41	2	13	30	8	5	12	3	2	30	19	22	1	188
TEOLLINEN TYÖ	359	252	271	539	460	44	268	162	71	62	18	163	14	2683
PALVELUTYÖ	357	191	59	180	80	118	88	158	38	247	85	82	53	1736
MUUALLA LUOKITTELEM. TYÖ	1	101	20	151	174	0	120	0	241	531	55	0	198	1592
YHTEENSÄ	1730	1064	609	2123	970	357	1476	613	582	1602	249	743	391	12509

TAULUKKO 8. TYÖTTÖMÄT TYÖNHAKIJAT (ILMAN LOMAUTETTUJA) AMMATTIRYHMITTÄIN JA TYÖVOIMAPIIREITTÄIN, 31.3.1995

AMMATTIRYHMÄ	TYÖVOIMAPIIRI											KOKO MAA		
	UUDEN- MAAN	TURUN	SATA- KUN- NAN	HÄMEEN	KYMEN	MIKKE- LIN	VAA- SAN	KESKI- SUO- MEN	KUO- PION	POHJ.- KAR- JALAN	KAI- NUUN		OULUN	LAPIN
TEKNINEN, LUONNONTIET., YHTEISKUNNALLINEN YM. T.	11007	2954	1535	5705	2149	1157	2274	1886	1396	1142	555	2352	1381	35493
TERVEYDENHUOLTO, SOSIAALILAN TYÖ	5980	2516	1880	5265	2502	1730	3191	2106	1956	1490	781	2321	1955	33673
HALLINTO- JA TOIMISTOTYÖ	15376	3632	2219	7583	2950	1725	3385	2500	2072	1463	864	2717	2113	48599
KAUPALLINEN TYÖ	9554	2947	1854	5892	2202	1475	2597	1894	1761	1200	513	2071	1327	35287
MAA- JA METSÄTALOUSTYÖ, KALASTUSALA SIITÄ: METSÄTYÖ	1115 170	807 122	696 162	1685 389	1052 257	1441 690	1730 491	1415 705	1760 859	1580 851	988 595	1830 892	2042 1180	18141 7363
KULJETUS- JA LIIKENNETYÖ	5077	1534	863	2557	1287	829	1388	975	1005	722	339	1121	939	18636
RAKENNUSTYÖ, KAIVOS- JA LOUHINTATYÖ SIITÄ: TALONRAKENNUSTYÖ	11463 10069	3584 3068	2342 1974	8576 7479	3992 3345	2687 2271	3935 3362	3223 2688	3357 2878	2604 2182	1668 1346	4205 3469	3187 2667	54823 46798
TEOLLINEN TYÖ	19458	8513	6194	17735	6871	4184	8307	5724	5266	3497	1795	6765	4517	98826
PALVELUTYÖ	10941	4155	2456	7680	3748	2194	3620	2825	2383	2028	1345	3446	2806	49627
MUUALLA LUOKITTELEM. T.	15532	4278	3027	7491	4116	2706	3326	2976	3116	2493	1343	4232	2768	57401
YHTEENSÄ	105502	34920	23066	70169	30869	20127	33753	25524	24072	18219	10190	31060	23035	450509

TAULUKKO 9. TYÖTÖMÄT TYÖNHAKIJAT (ILMAN LOMAUTETTUJA) IKÄRYHMITTÄIN JA TYÖVOIMAPIIREITTÄIN, 31.3.1995

TYÖVOIMAPIIRI	IKÄRYHMÄ	15-19	20-24	25-29	30-34	35-39	40-44	45-49	50-54	55-59	60-64	65+	YHT.
UUDEENMAAN	HLOÄ	4493	12707	14224	14326	13051	12852	13285	8603	10197	1743	22	105503
	%	4,3	12,0	13,5	13,6	12,4	12,2	12,6	8,2	9,7	1,7	0	100
TURUN	HLOÄ	1556	4223	4723	4225	3792	4187	4433	2849	4161	764	7	34920
	%	4,5	12,1	13,5	12,1	10,9	12,0	12,7	8,2	11,9	2,2	0	100
SATAKUNNAN	HLOÄ	949	2762	2872	2636	2572	2778	2965	2044	3136	349	3	23066
	%	4,1	12,0	12,5	11,4	11,2	12,0	12,9	8,9	13,6	1,5	0	100
HÄMEEN	HLOÄ	2639	8443	9087	8561	8178	8455	8992	5861	8842	1104	7	70169
	%	3,8	12,0	13,0	12,2	11,7	12,0	12,8	8,4	12,6	1,6	0	100
KYMEN	HLOÄ	1282	4114	4010	3566	3433	3834	3943	2508	3734	445	1	30870
	%	4,2	13,3	13,0	11,6	11,1	12,4	12,8	8,1	12,1	1,4	0	100
MIKKELIN	HLOÄ	771	2470	2470	2498	2434	2558	2645	1728	2243	309	1	20127
	%	3,8	12,3	12,3	12,4	12,1	12,7	13,1	8,6	11,1	1,5	0	100
VAASAN	HLOÄ	1422	4870	4440	4045	3880	4109	4089	2589	3730	573	6	33753
	%	4,2	14,4	13,2	12,0	11,5	12,2	12,1	7,7	11,1	1,7	0	100
KESKI-SUOMEN	HLOÄ	1048	3441	3436	3340	3089	3131	2953	1973	2789	323	1	25524
	%	4,1	13,5	13,5	13,1	12,1	12,3	11,6	7,7	10,9	1,3	0	100
KUOPION	HLOÄ	945	3067	3285	3282	3103	3168	2921	1763	2317	221	0	24072
	%	3,9	12,7	13,6	13,6	12,9	13,2	12,1	7,3	9,6	0,9	0	100
POHJ.-KARJALAN	HLOÄ	739	2038	2412	2369	2587	2577	2380	1378	1557	180	2	18219
	%	4,1	11,2	13,2	13,0	14,2	14,1	13,1	7,6	8,5	1,0	0	100
KAINUUN	HLOÄ	376	1203	1375	1401	1393	1349	1162	811	1025	94	1	10190
	%	3,7	11,8	13,5	13,7	13,7	13,2	11,4	8,0	10,1	0,9	0	100
OULUN	HLOÄ	1486	4450	4497	4271	3976	3811	3339	2133	2758	336	4	31061
	%	4,8	14,3	14,5	13,8	12,8	12,3	10,7	6,9	8,9	1,1	0	100
LAPIN	HLOÄ	872	2869	3303	3390	3118	2914	2485	1631	2215	236	2	23035
	%	3,8	12,5	14,3	14,7	13,5	12,7	10,8	7,1	9,6	1,0	0	100
KOKO MAA	HLOÄ	18578	56657	60134	57910	54606	55723	55592	35871	48704	6677	57	450509
	%	4,1	12,6	13,3	12,9	12,1	12,4	12,3	8,0	10,8	1,5	0	100

TAULUKKO 11. TYÖTTÖMÄT TYÖNHAKIJAT JA TOIMEENTULOTURVA TYÖVOIMAPIIREITTÄIN, 31.3.1995

TYÖVOIMAPIIRI	TYÖTTÖMÄT		TYÖTTÖMÄT		TYÖTTÖMÄYS-		TYÖMARKKINA-		PERUS-	
	TYÖNHAKIJAT	JÄSENEI	KASSAN	ELÄKKEEN	TUKEEN	PAIVÄRAHAN	SAAJAT*	OIKEUTETUT	SAAJAT**	
UUDENMAAN	109656	46186	6783	24105	
TURUN	36654	18925	3700	7740	
SATAKUNNAN	24112	14701	2820	5170	
HÄMEEN	72956	38368	7477	16863	
KYMEN	32179	17165	3900	8540	
MIKKELIN	20945	10605	2017	5126	
VAASAN	35410	18771	3782	7852	
KESKI-SUOMEN	26656	13529	3237	6933	
KUOPION	24743	13432	2144	5365	
POHJ.-KARJALAN	18832	11016	1325	3618	
KAINUUN	10562	7447	1025	1805	
OULUN	32416	19004	2270	6496	
LAPIN	23581	15820	2222	4094	
KOKO MAA	468702	244969	42702	103707	

*) EISÄLLY TYÖTTÖMIEN TYÖNHAKIJOIDEN LUKUMÄÄRIIN

***) LÄHDE: KANSANELÄKELAITOS, EDELLISEN KUUKAUDEN LUKU

TAULUKKO 12. TYÖNHAKIJAT TYÖLLISYDEN MUKAAN, TYÖVOIMAPIIREITTÄIN, 31.3.1995

TYÖVOIMAPIIRI	TYÖNHAKIJAT	YHTEENSÄ	TYÖSSÄ OLEVAT	TYÖTTÖMÄT	LOMAUTETUT	LYHENNETYLLÄ TYÖV.	TYÖVOIMAN ULKOPUOL.	TYÖTTÖMYYSELÄÄKKEELLÄ
UUDENMAAN	152848	25269	105503	4153	2252	8738	6783	
TURUN	54413	10035	34920	1734	731	3226	3700	
SATAKUNNAN	36855	7367	23066	1046	555	1976	2820	
HÄMEEN	107450	20379	70169	2787	1682	4873	7477	
KYMEN	50013	9452	30870	1309	880	3565	3900	
MIKKELIN	33266	7068	20127	818	570	2636	2017	
VAASAN	53657	10654	33753	1657	1339	2413	3782	
KESKI-SUOMEN	39551	7443	25524	1132	605	1561	3237	
KUOPION	38061	7951	24072	671	531	2675	2144	
POHJ.-KARJALAN	28154	5679	18219	613	311	1976	1325	
KAINUUN	17893	4134	10190	372	234	1924	1025	
OULUN	51538	10037	31061	1355	602	6175	2270	
LAPIN	36394	8317	23035	546	274	1964	2222	
KOKO MAA	700093	133785	450509	18193	10566	43702	42702	

**TAULUKKO 13. KUUKAUDEN AIKANA ALKANEET TYÖTTÖMYYSJAKSOT AIKAISEMMAN TOIMINNAN MUKAAN
TYÖVOIMAPIIREITTÄIN, MAALISKUU 1995**

TYÖVOIMAPIIRI	TOIMINTA ENNEN TYÖTTÖMYYYTTÄ						
	KUUKAUDEN AIKANA ALKA- NEET TYÖTTÖ- MYYSJAKSOT	TYÖ- VOIMASTA	TYÖVOIMAN ULKOPUOLELTA YHTEENSÄ	KOULUSTA, OPISKELEM.	ASE- TAI SIVILI- PALVELUKS.	KOTITALOUS- TYÖSTÄ	MUUALTA TYÖ- VOIMAN ULKO- PUOLELTA
UUDENMAAN	9492	5052	4440	1374	237	399	2430
TURUN	4750	2975	1775	888	95	213	579
SATAKUNNAN	2630	1560	1070	591	70	163	246
HÄMEEN	7596	4114	3482	1475	152	427	1428
KYMEN	3114	1706	1408	812	78	148	370
MIKKELIN	2373	1413	960	588	69	135	168
VAASAN	3931	2169	1762	966	112	235	449
KESKI-SUOMEN	2209	1259	950	461	70	127	292
KUOPION	3298	1827	1471	711	97	177	486
POHJ.-KARJALAN	2178	1174	1004	496	58	138	312
KAINUUN	1795	1143	652	346	48	104	154
OULUN	4156	2458	1698	770	152	241	535
LAPIN	2983	1813	1170	580	83	154	353
KOKO MAA	50505	28663	21842	10058	1321	2661	7802

TAULUKKO 14. KUUKAUDEN AIKANA TYÖVOIMATOIMISTOISSA OLLEET TYÖNHAKIJAT JA AVOIMET TYÖPAIKAT TYÖVOIMAPIREITÄIN, MAALISKUU 1995

TYÖVOIMAPIIRI	TYÖNHAKIJOITA YHTEENSÄ KUUKAUDEN AIKANA TYÖTTÖMIÄ (1)	NAISTÄ TYÖNHAKIJAT TYÖTTÖMÄT (1)	KUUKAUDEN UUDET TYÖNHAKIJAT UUSISTA TYÖTTÖMÄT (1)	TYÖNHAUN PÄÄTTÄNEET	AVOIMET TYÖPAIKAT KUUKAUDEN AIKANA YHT.	NAISTÄ KUUKAUDEN UUDET TYÖP.	TÄYTTYNEET TYÖPAIKAT	
UUDENMAAN	160716	113634	7114	4056	9567	4353	2781	2634
TURUN	57403	38461	2545	1415	3548	2861	2095	1877
SATAKUNNAN	38457	24956	1596	741	1903	932	491	320
HÄMEEN	113842	76573	4539	2256	7913	4131	2714	1887
KYMEN	51891	33660	2275	915	2564	2504	1461	1966
MIKKELIN	34312	21968	1356	436	1205	754	567	399
VAASAN	56264	37274	2767	1447	3277	2618	1527	1171
KESKI-SUOMEN	41072	27747	1386	770	1848	1151	810	542
KUOPION	39456	26432	2358	855	1737	1004	863	429
POHJ.-KARJALAN	29310	20034	1533	574	1399	1832	1675	399
KAINUUN	18459	11332	1171	327	661	497	333	249
OULUN	53609	34275	5182	1225	2566	1674	1173	905
LAPIN	37788	25578	1689	723	1756	842	603	489
KOKO MAA	732579	491924	35511	15740	39944	25153	17093	13267

1. LOMAUTETUT EIVÄT SISÄLLY LUKUIHIN

**TAULUKKO 15. KUUKAUDEN AIKANA TYÖVOIMATOIMISTOISSA AVOIMINA OLLEET TYÖPAIKAT JA TÄYTTyneet TYÖPAIKAT
AMMATTIRYHMITTÄIN, MAALISKUU 1995**

AMMATTIRYHMÄ	AVOIMET TYÖPAIKAT		TÄYTTyneet TYÖPAIKAT				PERUUTE- TUT TYÖPAIKAT
	YHTEENSÄ KUUKAUD. AIKANA	KUUKAU- DEN UUDET	YHTEENSÄ	TYÖVOIMA- TOIMISTON HAKIJALLA	MUUTEN	HAKUAIKA PÄÄTTYNyt	
TEKNINEN, LUONNONT., YHTEISK., YM TYÖ	2000	1433	1102	237	238	627	43
TERVEYDENHUOLTO, SOSIAALIALANTYÖ	2422	1654	1130	486	228	416	84
HALLINTO- JA TOIMISTOTYÖ	1608	1093	821	359	140	322	65
KAUPALLINEN TYÖ	2486	1505	1293	454	303	536	150
MAA- JA METSÄTALOUSTYÖ, KALASTUSALA	2653	2024	869	278	121	470	85
KULJETUS- JA LIIKENNETYÖ	653	533	473	251	57	165	25
RAKENNUSTYÖ, KAIVOS- JA LOUHINTATYÖ	771	591	504	292	118	94	50
SIITÄ: TALONRAKENNUSTYÖ	592	488	379	251	98	30	44
TEOLLINEN TYÖ	5851	3457	3514	1648	455	1411	231
PALVELUTYÖ	4906	3350	3172	1699	524	949	126
MUUALLA LUOKITTELEMATON TYÖ	1803	1453	389	27	5	357	3
YHTEENSÄ	25153	17093	13267	5731	2189	5347	862

TAULUKKO 16. KUUKAUDEN AIKANA TÄYTTÄNEIDEN TYÖPAIKKOJEN AVOINNAOLON KESTO 1) TYÖVOIMAPIIREITTÄIN, MAALISKUU 1995

TYÖVOIMAPIIRI	TYÖPAIKKOJEN AVOINNAOLON KESTO, VUOROKAUITTA											YHT. KESKIM.	
	0-3	4-7	8-14	15-21	22-28	29-42	43-60	61-90	91-180	YLI 180	YHT.		
UUDENMAAN	LKM	382	326	581	528	313	286	132	63	21	2	2634	18
	K-%	15	27	49	69	81	92	97	99	100	100	100	100
TURUN	LKM	577	153	473	291	61	223	68	14	16	1	1877	14
	K-%	31	39	64	80	83	95	98	99	100	100	100	100
SATAKUNNAN	LKM	66	62	44	45	17	56	24	2	2	2	320	19
	K-%	21	40	54	68	73	91	98	99	99	100	100	100
HÄMEEN	LKM	332	226	338	178	183	377	197	38	15	3	1887	21
	K-%	18	30	47	57	67	87	97	99	100	100	100	100
KYMEN	LKM	348	153	160	255	327	313	407	3	0	0	1966	24
	K-%	18	25	34	47	63	79	100	100	100	100	100	100
MIKKELIN	LKM	73	33	147	44	47	12	8	4	31	0	399	21
	K-%	18	27	63	74	86	89	91	92	100	100	100	100
VAASAN	LKM	257	175	177	211	72	84	184	5	6	0	1171	19
	K-%	22	37	52	70	76	83	99	99	100	100	100	100
KESKI-SUOMEN	LKM	130	50	68	85	102	32	66	3	6	0	542	18
	K-%	24	33	46	61	80	86	98	99	100	100	100	100
KUOPION	LKM	126	82	90	82	24	19	6	0	0	0	429	10
	K-%	29	48	69	89	94	99	100	100	100	100	100	100
POHJ.-KARJALAN	LKM	76	40	126	44	32	21	57	3	0	0	399	19
	K-%	19	29	61	72	80	85	99	100	100	100	100	100
KAINUUN	LKM	89	32	18	12	89	4	4	1	0	0	249	14
	K-%	36	49	56	61	96	98	100	100	100	100	100	100
OULUN	LKM	316	100	100	256	73	51	2	3	4	0	905	12
	K-%	35	46	57	85	93	99	99	100	100	100	100	100
LAPIN	LKM	169	68	33	141	29	18	5	26	0	0	489	15
	K-%	35	48	55	84	90	94	95	100	100	100	100	100
KOKO MAA	LKM	2941	1500	2355	2172	1369	1496	1160	165	101	8	13267	18
	K-%	22	33	51	68	78	89	98	99	100	100	100	100

1. PROSENTTILUVUT OVAT KUMULATIIVISIA ELI KUNKIN LUOKAN PROSENTTILUKUUN ON LASKETTU MUKAAN MYÖS SITÄ EDELTÄVIEN LUOKKIEEN PROSENTIT

TAULUKKO 17. KUUKAUDEN AIKANA TYÖVOIMATOIMISTOISSA OLLEET TYÖNHAKIJAT JA TYÖNHAUN PÄÄTTÄNEET
AMMATTIRYHMITTÄIN, MAALISKUU 1995

AMMATTIRYHMÄ	TYÖNHAKIJAT YHTEENSÄ KUUKAUDEN AIKANA	NÄISTÄ TYÖTTÖMÄT (1	KUUKAUDEN UUDET TYÖNHAKIJAT	UUSISTA TYÖTTÖMÄT (1	TYÖNHAUN PÄÄTTÄNEET TYÖNHAKIJAT YHTEENSÄ
TEKNINEN, LUONNONT., YHTEISK., YM TYÖ	62899	39350	2963	1415	3971
TERVEYDENHUOLTO, SOSIAALIALANTYÖ	60861	39232	2826	1660	3750
HALLINTO- JA TOIMISTOTYÖ	82616	53328	3064	1486	4266
KAUPALLINEN TYÖ	60578	38303	2102	1033	3139
MAA- JA METSÄTALOUSTYÖ, KALASTUSALA	26333	19466	1023	633	1250
KULJETUS- JA LIIKENNETYÖ	28173	20088	1119	653	1611
RAKENNUSTYÖ, KAIVOS- JA LOUHIINTATYÖ	78526	59063	3083	1888	4409
SIITÄ: TALONRAKENNUSTYÖ	66770	50566	2708	1691	3764
TEOLLINEN TYÖ	152875	106508	5262	2673	8861
PALVELUTYÖ	82412	54123	2733	1440	4066
MUUALLA LUOKITTELEMATON TYÖ	97302	62460	11336	2859	4620
YHTEENSÄ	732579	491924	35511	15740	39944

(1) LOMAUTETUT EIVÄT SISÄLLY LUKUIHIN

TAULUKKO 18. TYÖNVÄLITYKSET JA MUUT TAPAHTUMAT KUUKAUDEN AIKANA TYÖVOIMAPIIREITTÄIN, MAALISKUU 1995

TYÖVOIMAPIIRI	YHTEENSÄ	VÄLITETTY TYÖHÖN	SIOJITETTU TOIMEN- PITEILLÄ	LOMAUTUS TAI LYH. TYÖV. PÄÄTT.	SAANUT MUUTEN TYÖTÄ	ALOITTANUT TYÖVOIMA- KOULUTUKS.	SIIRTYNYT TYÖVOIMAN ULKOPUOL.	MUU SYY TAI EITTIETOA
UUDENMAAN	14621	565	1874	412	3270	1357	1219	5924
TURUN	6666	696	851	361	2248	691	421	1398
SATAKUNNAN	3664	205	593	210	1080	359	352	865
HÄMEEN	12836	649	2250	608	3455	1176	883	3815
KYMEN	4783	254	896	247	1419	471	410	1086
MIKKELIN	3300	160	660	196	1200	371	323	390
VAASAN	6015	457	1239	493	1845	460	513	1008
KESKI-SUOMEN	3377	176	884	194	835	462	235	591
KUOPION	4146	216	795	204	1487	377	369	698
POHJ.-KARJALAN	2898	122	686	132	794	468	242	454
KAINUUN	2167	134	451	118	794	247	208	215
OULUN	5459	369	1157	302	1780	409	420	1022
LAPIN	4257	222	1113	215	1261	450	363	633
KOKO MAA	74189	4225	13449	3692	21468	7298	5958	18099

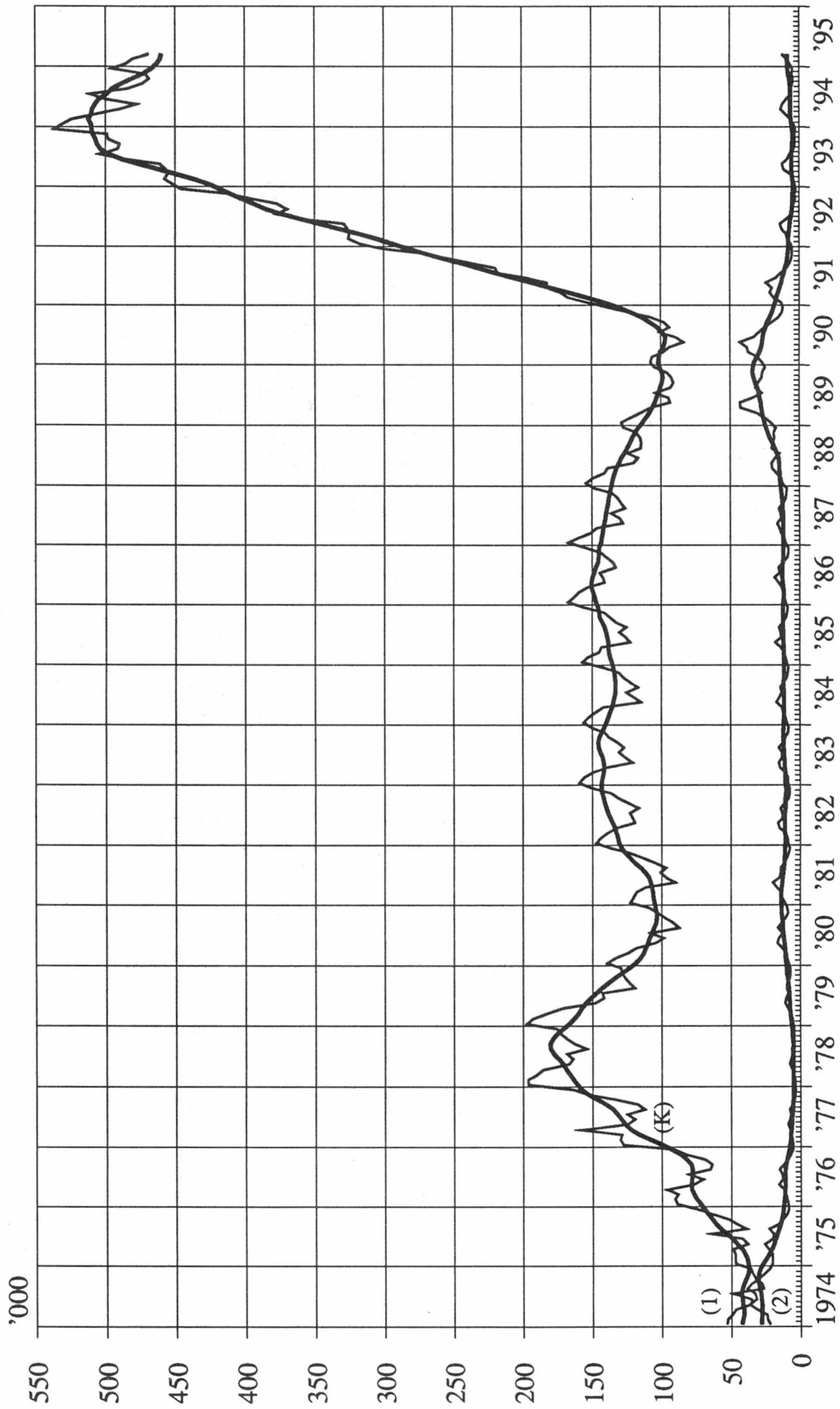
TAULUKKO 19. TYÖVOIMAKOULUTUKSESSA OLEVAT TAVOITEAMMATIN JA KOULUTUSTYÖVOIMAPIIRIN MUKAAN, MAALISKUU 1995

TAVOITEAMMATTI	KOULUTUSTYÖVOIMAPIIRI											KOKO MAA (1		
	UUSI- MAA	TURKU	SATA- KUNTA	HÄME	KYMI	MIK- KELI	VAASA	KESKI- SUOMI	KUO- PIO	POHJ.- KARJA- LA	KAI- NUU		OULU	LAPPI
TEKN., LUONNONT., YHTEISK., YM T.	920	633	99	194	158	155	147	222	259	109	30	165	227	3318
TERVEYDENH., SOSIAALIAL.TYÖ	469	262	94	322	205	120	170	191	77	78	68	188	177	2421
HALLINTO- JA TOIMISTOTYÖ	2110	745	384	1138	442	229	698	398	464	257	236	890	559	8557
KAUPALLINEN TYÖ	456	170	67	595	191	131	127	120	87	67	93	118	114	2336
MAA- JA METSÄTAL., KALASTUS.	19	4	3	48	7	1	28	16	31	49	17	28	138	389
KULJETUS- JA LIKENNETYÖ	106	120	63	31	71	3	87	77	45	28	14	25	96	766
TEOLLINEN TYÖ, KONEENHOITO, KAIVOS- JA LOUHINTATYÖ SEKÄ RAKENNUSTYÖN AMMATIT	1572	1147	656	1850	947	348	1242	689	466	665	342	700	921	11579
SIITÄ: TALONRAKENNUSTYÖ	412	337	183	469	340	129	205	220	108	165	139	147	324	3179
VAATETUS- JA NAHKATYÖ	86	24	86	37	108	3	148	31	1	7	26	48	23	630
METALLITYÖ	545	564	283	807	301	146	416	187	172	249	83	223	302	4284
SÄHKÖTYÖ	283	123	27	329	108	30	194	104	54	83	54	168	111	1682
MUUT RYHMÄN AMMATIT	246	99	77	208	90	40	279	147	131	161	40	114	161	1804
PALVELUTYÖ	411	218	108	513	263	197	250	230	130	224	55	215	301	3119
SIITÄ: MAJOITUS- JA SUURTA- LOUSTYÖ, TARJOILUTYÖ	212	115	81	268	116	89	98	94	76	87	50	145	156	1591
MUU PALVELUTYÖ	199	103	27	245	147	108	152	136	54	137	5	70	145	1528
MUU TYÖ	1858	911	169	732	499	186	432	363	253	209	93	311	404	6431
YHTEENSÄ	7921	4210	1643	5423	2783	1370	3181	2306	1812	1686	948	2640	2937	38916

LOMAUTUSKURSSIEN RYHMÄILMOITUSTIEDOT EIVÄT SISÄLLY LUKUIHIN
1. SISÄLTÄVÄT MYÖS ULKOMAILLA KOULUTUKSESSA OLEVAT

TAULUKKO 20. PALKKAPERUSTEISILLA TOIMENPITEILLÄ TYÖLLISTETYT KUUKAUDEN LOPUSSA TYÖVOIMAPIIREITTÄIN,
MAALISKUU 1995

TOIMENPIDE	TYÖVOIMAPIIRI													
	UUSI- MAA	TURKU	SATA- KUNTA	HÄME	KYMI	MIKKE- LI	VAASA	KESKI- SUOMI	KUO- PIO	POHJ.- KARJ.	KAI- NUJU	OULU	LAPPI	KOKO MAA
VALTION TYÖTEHTÄVÄT	2082	617	317	1404	482	393	488	507	602	599	435	931	955	9812
TYÖLLISTÄMISPALVELU	318	117	155	244	56	43	142	51	82	49	104	0	49	1410
KUNNALLINEN TYÖLLISTÄMIST.	4230	1848	1491	4286	1697	1103	1486	1241	1951	1439	1042	2778	2458	27050
OPPIOPIMUSSUJOITUS, KUNTA	14	3	15	27	5	2	4	7	3	1	0	6	12	99
TYÖLL.TUKI. YKSIT.TYÖNANT.	2476	940	634	2320	829	686	1797	1098	723	586	253	946	745	14033
TYÖHARJOITTELU JA KOUL.	58	22	8	26	32	2	6	21	5	9	4	24	21	238
TYÖHARJOITTELU SIJAINENA	1	0	0	1	0	0	1	0	3	0	0	1	0	7
TYÖHARJOITTELU VASTAVALM.	462	216	106	499	158	111	245	148	105	61	45	191	114	2461
YRITTÄJÄRAHA	737	196	245	630	235	160	427	346	166	212	124	226	311	4015
OMATOIMINEN TYÖLLISTÄM.	62	65	78	194	82	27	30	86	26	64	44	67	106	931
HARJAANTUMINEN	594	351	167	568	196	132	332	195	196	103	74	165	95	3168
TYÖLLISTÄMINEN OSA-AIKATYÖHÖN	211	88	38	248	131	84	211	291	69	61	73	141	135	1781
OPPIOPIMUSSUJOITUS, YKSITYINEN	209	97	184	387	141	56	143	103	61	30	30	67	79	1587
PALKKAPERUSTEISET YHT.	11454	4560	3438	10834	4044	2799	5312	4094	3992	3214	2228	5543	5080	66592



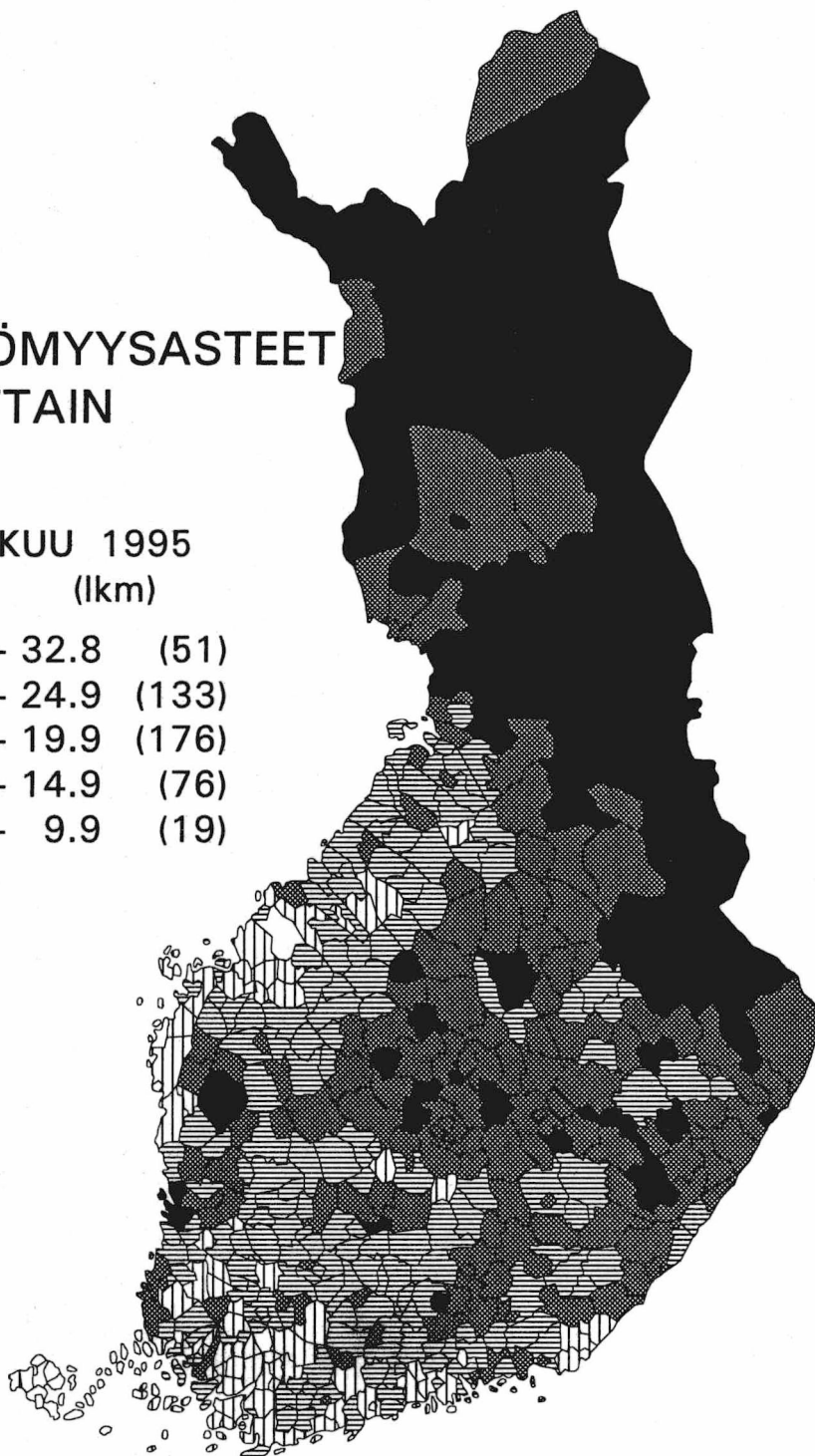
Työttömät työnhakijat (1) ja avoimet työpaikat (2) työnvälityksessä kuukausittain ja kausitasoitettuna (K)

TYÖTTÖMYYSASTEET KUNNITTAIN

MAALISKUU 1995

% (lkm)

■	25.0 - 32.8	(51)
▣	20.0 - 24.9	(133)
▤	15.0 - 19.9	(176)
▥	10.0 - 14.9	(76)
□	0.0 - 9.9	(19)



TAULUKOIDEN SELITYKSIÄ

Työnhakijat: Työnhakijana pidetään työnvälitystilastossa henkilöä, joka henkilökohtaisesti ilmoittautuu työnhakijaksi työvoimatoimistoon.

Työnhakijat jaetaan työllisyystilanteensa mukaan seuraaviin ryhmiin:

- 1 Työssä oleva
- 2 Työtön
- 3 Lomautettu
- 4 Lyhennetyllä työviikolla oleva
- 5 Työvoiman ulkopuolella oleva
- 6 Työttömyyseläkkeen saaja

Näiden eri työnhakijaryhmien määrät kuukauden lopussa esitetään taulukossa 12.

Työssä olevissa työnhakijoissa ovat mukana työpaikan vaihdosta hakevat, työttömyysuhan alaiset sekä kunnan ja valtion työtehtäviin sijoitetut, joiden tulee sijoitusaikanaan edelleen olla työnhakijana työvoimatoimistossa.

Työtön on työnhakija, joka on ilman työtä ja kokopäivätyöhön käytettävissä tai joka odottaa sovitun työn alkamista. Kansainvälisten määritelmien mukaan työnvälitystilastossa työttömiin luetaan myös lomautetut. Useissa taulukoissa lomautetut eivät kuitenkaan sisälly työttömien lukumäärään, mikä on merkitty otsikkoon. Työttömyyseläkkeen saajia ei työnvälitystilastossa lueta työttömiksi työnhakijoiksi.

Lomautettuna pidetään työnhakijaa, jonka työnantaja on lomauttanut ilman palkkaa joko määräajaksi tai toistaiseksi.

Lyhennetyllä työviikolla olevana pidetään työnhakijaa, jonka viikkotyöaikaa työnantaja on supistanut alunperin sovitusta.

Työvoiman ulkopuolella olevana pidetään työnhakijaa, joka ei ole työssä eikä liioin välittömästi kokopäivätyöhön käytettävissä. Tällainen henkilö on työnhakijaksi ilmoittautuessaan vielä esim. koulussa, opiskelemassa, varusmiespalveluksessa tai palkattomassa kotitaloustyössä, mutta on myöhemmin työhön käytettävissä.

Työttömyyden tilastointi: Tämän julkaisun työttömyystiedot perustuvat työvoimatoimistojen asiakasrekisterin tietoihin. Työttömyyttä tilastoidaan maassamme myös Tilastokeskuksen otospohjaisella työvoimatutkimuksella, jonka laadinnassa noudatetaan kansainvälisiä määritelmiä. Tämän vuoksi Tilastokeskuk-

sen tuottamaa työttömyysastetta käytetään työttömyyden kuvaajana kansainvälisissä vertailuissa.

Toimeentuloturva työttömyyden aikana: Työttömyyden aikaisen toimeentulon turvaamiseksi tuli vuoden 1985 alusta voimaan uusi työttömyysturvalaki. Sen perusteella työttömyyskorvaus muuttui tarveharkintaiseksi perusturvaksi ja työttömyyskassa-avustus vakuutusmuotoiseksi ansioturvaksi. Ansioturvaa saa lain vaatimukset täyttävä työtön kassan jäsen. Jos työtön työnhakija ei ole oikeutettu ansioturvaan, hän voi saada valtion maksamaa tarveharkinnaista perusturvaa. Saadakseen työttömyyspäivärahaa työttömän tulee olla työnhakijana työvoimatoimistossa. Työvoimatoimisto tai sen yhteydessä toimiva työvoimatoimikunta antaa työttömyyskassaa tai perusturvan saamisesta päättävän Kansaneläkelaitoksen alaista sosiaalivakuutustoimikuntaa varten lausunnon työttömyysturvaa hakevan työttömänäolosta ja työnohausta.

Peruspäivärahaa maksetaan ajallisesti rajoittamattomana ja ansioon suhteutettua päivärahaa enintään 500 työttömyyspäivältä neljän perättäisen kalenterivuoden aikana alle 55-vuotiaille. Henkilölle, joka on täyttänyt 55-vuotta, maksetaan päivärahaa 500 päivältä sen kuukauden loppuun, jolloin henkilö täyttää 60 vuotta. Työttömyyspäiväraha on saajalleen veronalaista tuloa.

Työttömyysturvaa saadakseen työttömän tulee täyttää lain edellyttämä työssäoloehto. Jos hän ei tätä täytä, voi hän saada tarveharkinnaista työmarkkinatukea. Samoin jos työttömän työttömyysturvan saannin enimmäismäärä (500 päivää) on tullut täyteen, hän voi saada työmarkkinatukea.

Yli 60-vuotias, laissa tarkemmin määritelty, pitkään ansioturvaa tai perusturvaa saanut työtön työnhakija on oikeutettu työttömyyseläkkeeseen. Työttömyyseläkkeen saamisaikana tulee hänen olla työnhakijana työvoimatoimistossa.

Avoimet työpaikat: Työnvälitystilastoon sisältyvät ne avoimet työpaikat, jotka työnantaja ilmoittaa täytettäväksi työvoimatoimiston avulla. Vuoden 1988 alusta tuli voimaan työllisyyslain (275/87) 8 §:n 1 momentissa säädetty avoimien työpaikkojen ilmoittamisvelvollisuus. Sen perusteella valtioneuvosto teki asiasta yksityisiä työnantajia edustavien yhdistysten, kunnallisen työmarkkinalaitoksen sekä kirkkohallituksen kanssa sopimukset. Niiden perusteella kaikki avoimet työpaikat eräin poikkeuksin ilmoitetaan työvoimatoimistoon. Myös valtion virastojen ja laitosten tulee ilmoittaa työvoimatoimistoon ne avoimeksi tulevat virat ja työsopimussuhteiset tehtävät, joissa virka- tai työsopimussuhteen on tarkoitus kestää vähintään kymmenen työpäivää.

Poikkileikkaustiedot ja kertymätiedot: Osa työnvälitystilaston tiedoista on yhden laskentapäivän poikkileikkaustietoja (taulukot 2 - 12). Laskentapäivä on kuukauden viimeinen työpäivä. Tilastoon tulevat mukaan kaikki työnhakijat, joiden työnhakemus on voimassa tuona päivänä, samoin ne työpaikat, jotka ovat tuona päivänä avoinna työvoimatoimistossa. Taulukot 13 - 18 taas sisältävät tilastoitavien suureiden kalenterikuukauden aikaiset kertymät. Näissä taulukoissa ovat mukana kaikki kuukauden aikana avoinna olleet työpaikat sekä kaikki ne työnhakijat, joiden työnhaku on ollut voimassa kyseisen kuukauden aikana.

Luokitukset

Ammattiluokitus: Työnvälitystilastossa käytetään ammattien luokitteluun Pohjoismaiseen ammattiluokitukseen (Nordisk Yrkesklassificering, NYK 1982) perustuvaa luokitusta (Ammattiluokitus, Pohjoismaiseen ammattiluokitukseen perustuva uudistettu laitos, Työministeriö, Valtion painatuskeskus 1991). Työnvälitystilastossa ammattiluokitusta käytetään työnhakijan ammatin sekä avoimeksi ilmoitetussa työpaikassa vaadittavan ammatin luokitteluun.

Koulutusluokitus: Työnvälitystilastossa käytetään Tilastokeskuksen kehittämää luokitusta: Koulutusluokitus, 1991, Tilastokeskuksen käsikirja n:o 1, 9. uusittu laitos ja tästä nelinumerosta Henkilöstön koulutuskoodisovellusta. Työnvälitystilastossa koulutusluokitusta käytetään työnhakijan saaman koulutuksen ja työpaikassa vaadittavan koulutuksen luokitteluun.

Toimialaluokitus: Työnvälitystilastossa käytetään Tilastokeskuksen laatimaa toimialaluokitusta (Toimialaluokitus 1988, Tilastokeskus, Käsikirjoja nro 4, 1987). Luokitus on laadittu YK:n toimialastandardin ISIC:n (1968) pohjalta. Toimialaluokitusta käytetään työnvälitystilastossa (kaksinumeroisena) avoimeksi ilmoitetun työpaikan sekä työnhakijan nykyisen (työssä oleva) tai aikaisemman (työtön) työnantajan tuotanto-toiminnan luokitteluun.

TYÖNVÄLITYSTILASTOSSA KÄYTETTÄVÄ AMMATTILUOKITUS¹

0 Tekninen, luonnontieteellinen, lainopillinen, humanistinen ja taiteellinen työ

- 00 Tekniikan alaan kuuluva työ
- 01 Kemian ja fysiikan alaan kuuluva työ
- 02 Biologian alaan kuuluva työ
- 03 Opetusalaan kuuluva työ
- 04 Uskonnon alaan kuuluva työ
- 05 Lainopillinen työ
- 06 Toimittajan työ ja joukkoviestintä
- 07 Taide- ja viihdealan työ
- 08 Kirjasto-, arkisto- ja museoalan työ sekä
informaatikot
- 09 Muu luonnontieteellinen, yhteiskuntatieteellinen
ja humanistinen työ

1 Terveydenhuolto, sosiaalialan työ

- 10 Terveyden ja sairaanhoitotyö
- 11 Terveydenhuollon kuntouttava työ
- 12 Hammashoitoalan työ
- 13 Apteekkialan työ
- 14 Eläinlääkintähuolto, ympäristön- ja
terveydensuojelutyö
- 15 Sosiaalialan työ
- 16 Lasten päivähoidon työ
- 17 Psykologinen työ
- 18 Harrastus- ja vapaa-ajantoiminnan ohjaus
- 19 Muu pääryhmään 1 kuuluva työ

2 Hallinto- ja toimistotyö

- 20 Julkisen hallinnon johtotyö
- 21 Liiketoimintayritysten ja järjestöjen johtotyö
- 22 Henkilöstö- ja työvoima-asiain hoito
- 23 Taloushallinnon suunnittelu- ja tilinpitotyö
- 24 Sihteeri- ja toimistotyö
- 25 Atk-alan työ
- 26 Pankki- ja vakuutusalan työ
- 27 Matkailualan työ
- 29 Muu hallinto- ja toimistotyö

1. Ammattiluokitus, Työministeriö, Helsinki 1991

3 Kaupallinen työ

- 30 Mainos- ja markkinointityö
- 31 Kiinteistöjen, palvelusten ja arvopapereiden myynti ja välitys
- 32 Ostotyö
- 33 Kauppaedustus- ja konttorimyyntityö
- 34 Tavaroiden myyntityö
- 39 Muu kaupallinen työ

4 Maa- ja metsätaloustyö, kalastusala

- 40 Maatilatalous, eläintenhoito
- 41 Puutarha- ja puistotyö
- 42 Riistanhoito ja metsästys
- 43 Kalastus
- 44 Metsätyö
- 49 Muu maa- ja metsätaloustyö

5 Kuljetus- ja liikennetyö

- 50 Meripäälystötyö
- 51 Kansi- ja konemiehistön työ
- 52 Lentokuljetustyö
- 53 Veturin- ja moottorivaununkuljetustyö
- 54 Tieliikennetyö
- 55 Liikenteen johto ja liikennepalvelutyö
- 56 Posti- ja tietoliikennetyö
- 57 Postinkantajan työ
- 59 Muu kuljetus- ja liikennetyö

6 Rakennustyö sekä kaivos- ja louhintatyö

- 60 Kaivos- ja louhintatyö
- 61 Öljynporaustyö, turpeennosto
- 62 Talonrakennustyö
- 63 Maa- ja vesirakennustyö
- 64 Työkoneiden käyttö

7/8 Teollinen työ,

- 70 Tekstiilityö
- 71 Ompelu- ja vaateustyö jms.
- 72 Jalkine- ja nahkatyö
- 73 Teräs-, metallitehdas-, takomo- ja valimotyö
- 74 Hienomekaaninen työ
- 75 Konepaja- ja rakennusmetallityö
- 76 Sähkötyö
- 77 Puutyö
- 78 Maalaustyö
- 79 Radio-, tv-, elokuva- ja videotekninen työ
- 80 Graafinen työ
- 81 Lasi-, keraaminen- ja tiilityö
- 82 Elintarviketeollisuustyö
- 83 Kemianprosessityö
- 84 Massa- ja paperityö
- 85 Kumi- ja muovituotetyö
- 86 Muu teollinen työ
- 87 Kiinteiden koneiden käyttö energiantuotannossa ja vesihuollossa
- 88 Pakkaus-, varasto- ja ahtaustyö
- 89 Sekatyö

9 Palvelutyö

- 90 Vartiointi- ja suojelutyö
- 91 Majoiusliike- ja suurtaloustyö
- 92 Tarjoilutyö
- 93 Kotitaloustyö
- 94 Kiinteistönhoito- ja siivoustyö
- 95 Hygienia ja kauneudenhoitotyö
- 96 Pesula- ja silitystyö
- 97 Ammattimainen urheilu- ja liikuntatyö
- 98 Sotilastyö
- 99 Muu palvelutyö

X Muualla luokittelematon työ

- X1 Koululaiset ja opiskelijat
- X2 Henkilöt, joiden ammattia ei voida luokitella ja jotka eivät ole ilmoittaneet ammattia
- X3 Ammatinvaihtajat
- X4 Vastavalmistuneet

PI 524
00101 Helsinki

Työministeriön tilastoja

1995 Maaliskuu

SVT Suomen Virallinen Tilasto

Tiedustelut:

Paula Sardar
(90) 1856 8050

Suoma Salonen
(90) 1856 8051

ISSN 0785-0107
= Työmarkkinat
ISSN 0785-8299
