

F-1 315

SUOMEN VIRALLINEN TILASTO — FINLANDS OFFICIELLA STATISTIK

XIII

POSTI- JA LENNÄTINLAITOS

62

POSTI- JA LENNÄTINHALLITUKSEN KERTOMUS
VUODELTA 1946

★

XIII

POST- OCH TELEGRAFVERKET

62

POST- OCH TELEGRAFSTYRELSENS BERÄTTELSE
FÖR ÅR 1946

★

HELSINKI 1947

Post- och telegrafverket
statistiska byrå

288143

XIII

POSTI- JA LENNÄTINLAITOS

62

POSTI- JA LENNÄTINHALLITUKSEN KERTOMUS
VUODELTA 1946

★

XIII

POST- OCH TELEGRAFVERKET

62

POST- OCH TELEGRAFSTYRELSENS BERÄTTELSE
FÖR ÅR 1946

★

Sisällysluettelo. — Innehållsförteckning.

Posti- ja lennätinhallituksen kertomus vuodelta 1946:

	Siv.
I. Yleinen hallinto	5
II. Postiliikenne	9
III. Lennätin- ja puhelinverkko	21
IV. Lennätin-, puhelin- ja radioliikenne.....	26
V. Kansainvälinen liikenne	33
VI. Erinäiset tehtävät.....	37
VII. Henkilökunta	37
VIII. Taloudellinen tila.....	40
Taulukkoja ja diagrammoja	43

Taululiitteet:

Taulu 1. Posti- ja lennätinhallitus, posti-, lennätin- ja puhelinpiirit, toimipaikat ja henkilökunta ...	2
» 2. Lähetettyjen postilähetysten luku- ja arvomäärät, kertyneet postiosoitus- ja tilausmäärät sekä saapuneet sanomalehdet	12
» 3. Tulot ja menot	42
» 4. Postisiirto- ja postisäästöpankintehtävät	51
» 5. Tilastoa postilaitosten toiminnasta erinäisissä Euroopan maissa vuonna 1945	64
» 6. Lennätintilasto	66
» 7. Puhelintilasto	76

Post- och telegrafstyrelsens berättelse för år 1946:

	Sid.
I. Allmän förvaltning	5
II. Posttrafiken	9
III. Telegraf- och telefontätet	21
IV. Telegraf-, telefon- och radiotrafiken.....	26
V. Internationell trafik	33
VI. Särskilda göromål.....	37
VII. Personal	37
VIII. Ekonomi	40
Tablår och diagram.....	43

Tabellbilagor:

Tabell 1. Post- och telegrafstyrelsen, post-, telegraf- och telefondistriktet, anstalter och personal	2
» 2. Avsända postförsändelsers antal och angivna värden, inbetalade postanvisningsbelopp och prenumerationsavgifter samt anlända tidningar	12
» 3. Inkomster och utgifter	42
» 4. Postgiro- och postsparbanksgöromål	51
» 5. Översikt av postväsendet i vissa europeiska länder år 1945	64
» 6. Telegrafstatistik	66
» 7. Telefonstatistik	76

Posti- ja lennätinhallituksen kertomus vuodelta 1946.

I. Yleinen hallinto.

Asetus posti- ja lennätinlaitoksesta. Syyskuun 20 päivänä 1946 annetulla asetuksella kumottiin posti- ja lennätinlaitoksesta 21 päivänä toukokuuta 1937 annetun asetuksen 18 a §, 35 §:n 3 mom. ja 47 a § sekä muutettiin asetuksen 6, 25, 27, 29, 31 ja 39 §. Ensiksi mainittujen pykälien kumoaminen johtui siitä, että posti- ja lennätinhallituksen sotilastoimiston toimistopäällikön virka vakinaistutettiin ja siirrettiin puolustuslaitoksen menosäännöstä posti- ja lennätinlaitoksen menosääntöön, jolloin mainitut pykälät, jotka sisälsivät erikoissäännöksiä puheenaolevan sotilastoimiston toimistopäälliköstä hänen erikoisasemansa vuoksi puolustuslaitoksen viran haltijana, tulivat tarpeettomiksi. Muutokset taasen aiheutuivat siitä, että erinäiset posti- ja lennätinlaitoksen virat ja toimet muutettiin toisen nimiseksi ja eräisiin teknillisiin virkoihin vaadittavia pätevyysvaatimuksia muutettiin sekä että posti- ja lennätinlaitokseen perustettiin puhelinvalvojen toimia.

Ohje- ja johtosäännöt. Maaliskuun 6 päivänä 1946 muutettiin joulukuun 12 päivänä 1944 annetun postisäännön soveltamismääräysten 21 §:n 8 kohta, joka sisältää postipussien osoitelappuihin tehtäviä merkintöjä koskevat määräykset, sekä 27 §:n c) kohta, koskeva Helsinkiin ohjattavien postien erittelemistä ja pussi-osoitelappuihin tehtäviä merkintöjä.

Tammikuun 7 päivänä 1946 muutettiin 16 päivänä huhtikuuta 1929 annettujen posti- ja lennätintoimipaikkojen varasto-ohjeiden 8 §:n 1 kohta, joka koskee mittaamis- ja punnitsemisvälineiden vakaamista, mitoista ja painoista annetun lain muuttamisesta 23 päivänä marraskuuta 1945 annetun lain mukaiseksi.

Tammikuun 14 päivänä 1946 muutettiin 11 päivänä toukokuuta 1939 annetun puhelinohjesäännön 35 §:n 2 momentissa määrättyä puhelujen toimitusvuoron järjestystä siten, että lehtipuhelut määrättiin toimitettaviksi ennen tavallisia puheluja, sekä 60 §:n 1, 4, 7, 10 ja 11 momentit, jotka koskevat puhelinvalvojen toimintachjeita.

Post- och telegrafstyrelsens berättelse för år 1946.

I. Allmän förvaltning.

Förordning angående post- och telegrafverket. Genom förordning av den 20 september 1946 upphävdes 18 a §, 35 § 3 mom. och 47 a § samt ändrades 6, 25, 27, 29, 31 och 39 §§ i förordningen av den 21 maj 1937 angående post- och telegrafverket. Upphävandet av de förstnämnda paragraferna föranleddes därav, att byråchefstjänsten vid post- och telegrafstyrelsens militärbyrå ställdes på ordinarie fot och överfördes från försvarsväsendets utgiftsstat till post- och telegrafverkets utgiftsstat, varvid nämnda paragrafer, vilka innehöllo specialstadganden angående byråchefen för ifrågavarande militärbyrå på grund av hans särställning som innehavare av tjänst vid försvarsväsendet, blevo obehövlige. Ändringarna åter föranleddes därav, att särskilda tjänster och befattningar vid post- och telegrafverket erhöilo ändrade benämningar och att kompetensvillkoren för särskilda tekniska tjänster ändrades samt att vid post- och telegrafverket inrättades vaktföreståndarbefattningar.

Reglementen och instruktioner. Den 6 mars 1946 ändrades punkten 8 § 21 i tillämpningsbestämmelserna till poststadgan av den 12 december 1944, vilken punkt innehåller bestämmelser angående anteckningar, som skola göras å adresslappar till postpåsar, samt punkten c) § 27 angående fördelning av post, som skall dirigeras till Helsingfors, och anteckningar, som skola göras å adresslappar till påsar.

Den 7 januari 1946 ändrades punkten 1 § 8 i förrädsföreskrifterna för post- och telegrafanstalterna av den 16 april 1929, vilken punkt berör justering av mätnings- och vägningsredskap, i överensstämmelse med lagen den 23 november 1945 om ändring av lagen angående mått och vikt.

Den 14 januari 1946 ändrades den i mom. 2 § 35 i telefonreglementet av den 11 maj 1939 bestämda ordningen för befordring av samtal enligt tur sálunda, att pressamtal skola befordras före vanliga samtál, samt momenten 1, 4, 7, 10 och 11 § 60, vilka beröra förhållningsregler för vaktföreståndare.

Maaliskuun 6 päivänä 1946 muutettiin 18 päivänä kesäkuuta 1942 annetun posti-, lennätin- ja puhelintoimipaikkojen virantoimitusohjesäännön 19 §:n 2. l) kohta siten, että sen mukaan tulee toimipaikan hoitajan ainakin kaksi kertaa, entisen yhden asemesta, kunakin vuosineljänneksenä tarkastaa toimipaikan virkailijoilla, alitilittäjillä ja konttorin haarasastoissa olevat postimaksumerkkikassat ja muut varat. Samalla kertaa lisättiin 19 §:än uusi 9. kohta, jonka mukaan posti- ja lennätinhallitus voi määrätä, että suuremmissa toimipaikoissa on pääkassan, maksu- ja muiden arvomerkkien päävarastojen ja alivarastojen hoito jätettävä toimipaikan kassanhoitajana toimimaan määrätyn viran tai toimeenhaltijan tehtäväksi, ja että toimipaikan hoitajan on silloin vähintään kerran kuukaudessa henkilökohtaisesti tarkastettava kassanhoitajan kassa ja varastot.

Elokuun 24 päivänä 1946 muutettiin edellään mainitun virantoimitusohjesäännön 41 §:n 5. kohta, joka koskee virka-asunnon yhteydessä olevan puutarhamaan käyttöä, sekä 42 §:n 3. kohta, koskeva polttopuiden kulutusta ja niiden käyttämistä keittiön liettä varten.

Maaliskuun 6 päivänä 1946 muutettiin 9 päivänä joulukuuta 1927 annetun posti- ja lennätintoimipaikkojen tiliohjesäännön 16 §:n 2 kohdan 1 momentti, joka koskee alitilittäjien hallussa ennakkomääränä olevien postimaksumerkkien korkeinta määrää.

Erinäisiä määräyksiä. Marraskuun 23 päivänä 1946 annetulla kiertokirjeellä N:o 219 annettiin määräyksiä osoitusten kartalle merkitsemisestä ja osoitusmäärien postista maksamisesta. Nämä määräykset annettiin osoitusten oikeellisuuden tarkkailun tehostamiseksi.

Joulukuun 27 päivänä 1946 annetulla kiertokirjeellä N:o 251 posti- ja lennätinhallitus määräsi, että postiliikenteessä käytettävät paketti-osoitekortit, postiosoituslomakkeet, sähköposti-osoituslomakkeet, postiennakko-osoitekortit ja perimisuettelot tammikuun 1 päivästä 1947 lukien saadaan antaa yleisölle maksutta.

Työntutkimustoimisto. Vuoden 1946 alusta aloitti toimintansa posti- ja lennätinhallituksen ylimääräinen työntutkimustoimisto, jonka tehtävänä on posti- ja lennätinlaitoksessa tutkia eri toimialojen järjestelyn ja toiminnan tarkoituksenmukaisuutta sekä voimassaolevien ohjesääntöjen, toimintaohjeiden ja lomakkeiden soveltuvaisuutta samoin kuin suorittaa työntutkimuksia kiinnittäen huomiota laitoksen henkilökunnan työmäärään, työmenetelmiin sekä virkatilojen, työvälineiden ja tarvikkeiden tehokkaaseen käyttöön ja yleisön palveluun ja ehdottaa neuvottelujen perusteella uudistuksia ja parannuksia sekä valvoa hyväksytyjen muutosten oikeata toteuttamista.

Den 6 mars 1946 ändrades punkten 2. l § 19 i tjänstgöringsreglementet för post-, telegraf- och telefonanstalterna av den 18 juni 1942 sålunda, att enligt densamma anstaltsföreståndare åtminstone två gånger, i stället för tidigare en gång, varje kvartal, äger inventera hos anstaltens befattningshavare, underredogörare och vid kontors filialer befintliga frankoteckens-kassor och övriga medel. Samtidigt tillades till § 19 en ny punkt 9, enligt vilken post- och telegrafstyrelsen kan bestämma, att vid större anstalter förvaltningen av huvudkassa, huvudtecken och underförråd av franko- och andra värdepapper skola äläggas den innehavare av tjänst eller befattning, som förordnats att fungera som kassör vid anstalten, och att anstaltsföreståndaren då minst en gång i månaden personligen äger inventera kassörens kassa och förråd.

Den 24 augusti 1946 ändrades punkten 5 § 41 i förenämnda tjänstgöringsreglemente, vilken punkt berör användningen av till tjänstebostad hörande trädgårdsjord, samt punkten 3 § 42, berörande vedåtgången och användning av ved för köksspis.

Den 6 mars 1946 ändrades mom. 1 punkten 2 § 16 i redovisningsreglementet för post- och telegrafanstalterna av den 9 december 1927, vilket moment berör det högsta i underredogörarens vård befintliga förskottsbeloppet för frankotecken.

Särskilda bestämmelser. Medels cirkulär N:o 219 av den 23 november 1946 utfärdades bestämmelser angående antecknande å karta av anvisningar och utbetalande å posten av anvisningsbelopp. Dessa bestämmelser utfärdades för effektivisering av granskningen beträffande anvisningars riktighet.

Medels cirkulär N:o 251 av den 27 december 1946 bestämde post- och telegrafstyrelsen, att paketadresskort, postanvisningsblanketter, telegrampostanvisningsblanketter, postförskottsadresskort och inkasseringsblanketter, som användas i posttrafik, från och med den 1 januari 1947 få till allmänheten utgivnas avgiftsfritt.

Arbetsstudiebyrån. I början av år 1946 begynte en extraordinarie arbetsstudiebyrå vid post- och telegrafstyrelsen sin verksamhet, med uppgift att vid post- och telegrafverket undersöka ändamålsenligheten av de olika verksamhetsgrenarnas organisation och funktion samt lämpligheten av gällande reglementen, instruktioner och blanketter ävensom att utföra arbetsstudier, varvid avseende fästes vid personalens vid verket arbetsböda, arbetsmetoderna samt arbetslokaliteternas, arbetsredskapens och förnödenheternas effektiva utnyttjande liksom vid betjänaandet av publiken, och dessutom efter överläggning föreslå reformer och förbättringar samt övervaka att godkända ändringsförslag genomföras rätt.

Postimaksumerkit. Suomen Punaisen Ristin keskushallituksen tekemän esityksen johdosta päätti posti- ja lennätinhallitus laskea liikkeesen neljä postimerkkiä käsittävän uuden sarjan Suomen Punaisen Ristin postimerkkejä, joiden postimaksuarvot ovat 10 mk, 5 mk, 3 mk ja 1 mk sekä Suomen Punaiselle Ristille tulevat lisämaksut vastaavasti 2 mk 50 p, 1 mk 25 p, 75 p ja 25 p. Näitä postimerkkejä, joiden luonnokset taiteilija Signe Hammarstén-Jansson piirsi ja valtioneuvosto hyväksyi, painettiin 2 000 000 kappaletta kutakin. Postimerkkejä saatiin myydä ja postiliikenteessä käyttää tammikuun 7 päivästä 1946 alkaen.

Sen johdosta, että tammikuun 16 päivästä 1946 lukien vahvistettiin uudet postimaksut, päätti posti- ja lennätinhallitus ottaa käytäntöön 5 mk hintaisen väriltään keltaisen postimerkin käytännössä olevaa pienempikokoista postimerkkimallia, 8 mk hintaisen väriltään violetin postimerkin samaa mallia, 5 mk arvoisen edellämainitun 5 mk postimerkin painanteella varustetun postikortin ja 5 mk + 5 mk arvoisen postikortin maksettuine vastauksineen, jonka kumpikin osa oli oleva varustettu edellämainitun 5 mk postimerkin painanteella. Näistä valmistuivat 8 mk ja 5 mk postimerkit niin, että niiden myynti saatiin aloittaa ja niitä postiliikenteessä käyttää tammikuun 24 päivästä 1946 alkaen. Myöhemmin ilmoitettiin, että 5 mk ja 5 mk + 5 mk arvoisia postikortteja saatiin myydä ja postiliikenteessä käyttää maaliskuun 16 päivästä 1946 alkaen.

Kun varastossa oli jällellä vielä melkoinen määrä keltaisia 3 mk arvoisia postikortteja, päätti posti- ja lennätinhallitus, että leikkamattomina varastossa olleet sanotunlaiset postikortit oli varustettava uutta arvoa osoittavalla päällepainanteella »5 mk», ja saatiin näitä päällepainanteisia postikortteja myydä ja postiliikenteessä käyttää sitä mukaa kuin niitä valmistui.

Sen johdosta, että varastossa oli vielä jällellä 10 milj. kappaletta 5 mk arvoisia sinipunaisia postimerkkejä, päätti posti- ja lennätinhallitus, saadakseen tämän postimerkkimäärän postiliikenteessä loppuun käytetyksi, varustaa nämä postimerkit uutta 8 mk postimaksuarvoa osoittavalla päällepainanteella, ja saatiin näitä päällepainanteisia postimerkkejä myydä ja postiliikenteessä käyttää maaliskuun 16 päivästä 1946 alkaen.

Sen johdosta, että Työväen Urheiluliitto järjesti kesäkuun 27—30 päivinä 1946 III liittöjuhlaansa yhteydessä Helsinkiin koko maata käsittävän voimistelu- ja urheilujuhlan, päätti posti- ja lennätinhallitus laskea liikkeesen erikosen 8 mk arvoisen juhlapostimerkin, jonka taiteilija Signe Hammarstén-Jansson piirsi taiteilija P. H. Taucherin idealuonnoksen mukaan ja A. Laurén kaiversi ja minkä luonnoksen valtioneuvosto hyväksyi. Lisäksi posti- ja lennätinhallitus päätti, että tätä postimerkkiä oli painettava 3 000 000 kappaletta ja että sitä saatiin myydä ja postiliikenteessä käyttää kesäkuun 1 päivästä 1946 alkaen.

Frankotecken. På framställning av centralstyrelsen för Finlands Röda Kors beslöt post- och telegrafstyrelsen emittera en fyra frimärken omfattande ny serie av Finlands Röda Kors' frimärken med portovärdena 10 mk, 5 mk, 3 mk och 1 mk samt med Finlands Röda Kors tillfallande tilläggsavgifter respektive 2 mk 50 p, 1 mk 25 p, 75 p och 25 p. Dessa frimärken, till vilka konstnären Signe Hammarstén-Jansson tecknat utkast, som statsrådet fastställd, trycktes i 2 000 000 exemplar av varje valör. Frimärkena fingo försäljas och i poströrelsen användas från och med den 7 januari 1946.

Med anledning därav, att från och med den 16 januari 1946 nya postavgifter blevo gällande, beslöt post- och telegrafstyrelsen taga i bruk ett gult frimärke av 5 marks valör av nu i bruk varande mindre frimärksmodell, ett violet frimärke av 8 marks valör av samma typ, ett postkort av 5 marks valör, å vilket tryckts frimärke av förenämnda 5 marks valör, samt postkort med betalt svar av 5 mk + 5 marks valör, å vilkas båda delar tryckts ett frimärke av förenämnda 5 marks valör. Av dessa blevo frimärkena av 8 och 5 marks valör färdiga vid en tidpunkt, som möjliggjorde att de skulle få försäljas och i poströrelsen användas från och med den 24 januari 1946. Senare meddelades, att postkorten av 5 marks samt 5 mk + 5 marks valör skulle få försäljas och i poströrelsen användas från och med den 16 mars 1946.

Då i förrådet ännu fanns kvar en ansevärd mängd av gula 3 marks postkort, beslöt post- och telegrafstyrelsen att de i förrådet förefintliga oskurna postkorten av nämnda slag skulle förses med ny valör angivande påtryck »5 mk». Dessa med påtryck försedda postkort fingo försäljas och i poströrelsen användas allteftersom de blivit färdiga.

Enär i förrådet ännu återstod 10 milj. st 5 mk violetta frimärken, beslöt post- och telegrafstyrelsen för att få detta frimärksantal i poströrelsen slutförbrukat förse dessa frimärken med påtryck, angivande ett nytt portovärde av 8 mk. Dessa med påtryck försedda frimärken fingo försäljas och i poströrelsen användas från och med den 16 mars 1946.

Med anledning därav, att Arbetarnas Idrottsförbund i samband med sin III förbundsfest den 27—30 juni 1946 anordnade i Helsingfors en hela landet omfattande gymnastik- och idrottsfest, beslöt post- och telegrafstyrelsen emittera ett särskilt jubileumsfrimärke av 8 marks valör, vilket av konstnären Signe Hammarstén-Jansson tecknades i enlighet med konstnären P. H. Tauchers idéutkast och av A. Laurén graverades och vilket utkast statsrådet fastställd. Jämväl beslöt post- och telegrafstyrelsen att detta frimärke skulle tryckas i 3 000 000 exemplar och att det fick försäljas och i poströrelsen användas från och med den 1 juni 1946.

Posti- ja lennätinhallitus päätti vuonna 1946 laskea liikkeeseen Suomen Tuberkuloosin Vastustamisyhdistyksen hyväksi kaksi lisämaksullista postimerkkiä, joiden postimaksuarvot olivat 5 mk ja 8 mk sekä mainitulle yhdistykselle tulevat lisämaksut vastaavasti 1 mk ja 2 mk. Näitä postimerkkejä, joiden luonnokset taiteilija Signe Hammarstén-Jansson piirsi ja valtioneuvosto hyväksyi, painettiin 2 000 000 kappaletta kumpaakin arvoa. Postimerkkejä saatiin myydä ja postiliikenteessä käyttää syyskuun 2 päivästä 1946 alkaen.

Sen johdosta, että syyskuun 19 päivänä 1946 tuli kuluneeksi 250 vuotta siitä, kun asetus Ruotsi-Suomen luotsi- ja majakkalaitoksesta annettiin, päätti posti- ja lennätinhallitus mainittuna päivänä laskea liikkeeseen erikoisen 8 markan arvoisen juhlapostimerkin, jonka taiteilija Signe Hammarstén-Jansson piirsi ja valtioneuvosto hyväksyi. Lisäksi posti- ja lennätinhallitus päätti, että tätä postimerkkiä oli painettava 3 000 000 kappaletta ja että sitä saatiin myydä ja postiliikenteessä käyttää syyskuun 19 päivästä 1946 alkaen.

Posti- ja lennätinhallitus katsoi tarpeelliseksi laskea liikkeeseen 16 mk hintaisen postimerkin, jota tarvittiin varsinkin kirjattujen kirjeiden postimerkeillä varustamiseen. Postimerkin luonnoksen piirsi taiteilija Aarne Karjalainen ja esitti se linja-autoliikennettä. Tätä postimerkkiä saatiin myydä ja postiliikenteessä käyttää loka-kuun 16 päivästä 1946 alkaen.

Sen johdosta, että joulukuun 3 päivänä 1946 tuli kuluneeksi 600 vuotta Porvoon kaupungin perustamisesta, päätti posti- ja lennätinhallitus mainittuna päivänä laskea liikkeeseen kaksi juhlapostimerkkiä, joiden postimaksuarvot olivat 5 mk ja 8 mk. Nämä juhlapostimerkit piirsi taiteilija Signe Hammarstén-Jansson ja kaiversi A. Laurén. Lisäksi päätti posti- ja lennätinhallitus, että näitä postimerkkejä oli painettava 3 000 000 kappaletta kumpaakin arvoa ja että niitä saatiin myydä ja postiliikenteessä käyttää joulukuun 3 päivästä 1946 alkaen.

Sen johdosta, että joulukuun 15 päivänä 1946 tuli kuluneeksi 400 vuotta Tammisaaren kaupungin perustamisesta, päätti posti- ja lennätinhallitus laskea liikkeeseen erikoisen 8 mk arvoisen juhlapostimerkin, jonka taiteilija Signe Hammarstén-Jansson piirsi ja kaivertaja B. Ekholm kaiversi. Lisäksi posti- ja lennätinhallitus päätti, että tätä postimerkkiä oli painettava 3 000 000 kappaletta ja että sitä saatiin myydä ja postiliikenteessä käyttää joulukuun 14 päivästä 1946 alkaen.

Kertomusvuonna käsiteltujen asiain lukumäärä käy selville allaolevasta taulukosta, johon vertailun vuoksi on otettu myöskin vuoden 1945 vastaavat luvut:

Post- och telegrafstyrelsen beslöt år 1946 till förmån för Föreningen för tuberkulosens bekämpande i Finland emittera två frimärken med tilläggsavgift, vilkas portovärden voro 5 mk och 8 mk samt nämnda förening tillfallande tilläggsavgifter respektive 1 mk och 2 mk. Båda frimärkena, till vilka konstnären Signe Hammarstén-Jansson tecknat utkastet, som av statsrådet fastställdes, trycktes i 2 000 000 exemplar. Frammärkena fingo försälas och i poströrelsen användas från och med den 2 september 1946.

Med anledning därav, att den 19 september 1946 250 år förflutit sedan förordningen om inrättande av Sverige—Finlands lots- och fyrverk utfärdades, beslöt post- och telegrafstyrelsen nämnda dag emittera ett särskilt jubileumsfrimärke av 8 mk valör, vilket konstnären Signe Hammarstén-Jansson tecknat i enlighet med konstnären Eino Launics idéutkast, som statsrådet fastställde. Jämväl beslöt post- och telegrafstyrelsen att detta frimärke skulle tryckas i 3 000 000 exemplar och att det fick försälas och i poströrelsen användas från och med den 19 september 1946.

Post- och telegrafstyrelsen ansåg erforderligt emittera ett 16 mk frimärke, behövt i synnerhet vid frankeringen av rekommenderade brev. Konstnären Aarne Karjalainen tecknade utkastet till frimärket och framställde detsamma linjebiltrafiken. Frammärket fick försälas och i poströrelsen användas från och med den 16 oktober 1946.

Enär den 3 december 1946 600 år förflutit sedan Borgå stad grundlades, beslöt post- och telegrafstyrelsen nämnda datum emittera två jubileumsfrimärken, vilkas portovärden voro 5 mk och 8 mk. Dessa jubileumsfrimärken tecknades av konstnären Signe Hammarstén-Jansson och graverades av A. Laurén. Jämväl beslöt post- och telegrafstyrelsen att båda frimärkena skulle tryckas i 3 000 000 exemplar samt att de skulle få försälas och i poströrelsen användas från och med den 3 december 1946.

Med anledning därav, att den 15 december 1946 400 år förflutit sedan Ekenäs stad grundlades, beslöt post- och telegrafstyrelsen emittera ett särskilt jubileumsfrimärke av 8 mk valör, vilket tecknats av konstnären Signe Hammarstén-Jansson och graverats av gravören B. Ekholm. Därjämte beslöt post- och telegrafstyrelsen att detta frimärke skulle tryckas i 3 000 000 exemplar och att det fick försälas och i poströrelsen användas från och med den 14 december 1946.

Antalet under berättelseåret behandlade ärenden framgår av nedanstående tabell, i vilken för jämförelses skull även intagits motsvarande siffror för år 1945:

	Tulleita asioita Inkomna ärenden		Lähetettyjä toimitus- kirjoja Utgående expeditioner		Yhteensä Summa	
	1946	1945	1946	1945	1946	1945
	Postiosasto — Postavdelningen	35 331	40 760	65 015	71 423	100 346
Lennätinteknillinen osasto — Tele- grafftekniska avdelningen	6 282	8 015	9 974	11 087	16 256	19 102
Lennätinliikenneosasto — Telegraf- trafikavdelningen	21 373	23 517	34 693	42 937	56 066	66 454
Kansliaosasto — Kansliavdelningen .	9 894	9 862	19 037	16 278	28 931	26 140
Taluosasto — Ekonomiavdelningen	66 778	66 402	117 053	109 488	183 831	175 890
Ulkomaantoimisto — Utrikesbyrån ..	2 860	2 692	4 519	6 142	7 379	8 834
Hankintatoimisto — Upphandlings- byrån	71 741	57 003	77 494	64 369	149 235	121 372
Sobilastoimisto — Militärbyrån	5 464	5 332	320	509	5 784	5 841
Työntutkimustoimisto — Arbetsstu- diebyrån	233	—	619	—	852	—
Yhteensä — Summa	219 956	213 583	328 724	322 233	548 680	535 816

II. Postiliikenne.

Toimipaikat.

Kiinteiden toimipaikkojen lukumäärät muut-
tuivat seuraavasti:

Vuoden 1945 lopussa oli — Vid utgången av år 1945 funnos	53	123	478	791	542	1 411	3 398
Uusia — Nya	—	+ 7	—	+ 9	+ 22	+ 123	+ 161
Vuoden kuluessa muodostettuja — Ombildade under året . . .	+ 1	+ 1	+ 13	+ 65	+ 46	— 126	± 0
” ” lakkautettuja — Indragna ” ” . . .	—	—	—	— 1	— 3	— 4	— 8
Vuoden 1946 lopussa oli — Vid utgången av år 1946 funnos	54	131	491	864	607	1 404	3 551

Uusia perustettuja.

Konttorien haaraosastoja: Hämeenlinna 3 H I, Lahti 3 H I, Ajos H III, Kauppi H III, Lapinniemi H III, Turku 12 H IV ja Turku 15 H IV.

Postiasemia I: Hillo, Inhan tehtaat, Jylhä, Koivistonluoto, Kumpu, Levänen, Mannervaara, Mussalo ja Rapattila.

Postiasemia II: Antskog, Heinäjoki, Hummelsund, Ihamaniemi, Javarus, Kelloselkä, Komossa, Kylmälänkylä, Liikola, Lukana, Luomankylä, Menonen, Pihlava as., Rantakylä, Saarikas, Saija, Suur-Saimaa, Säijää, Sätöskoski, Torsholma, Varejoki ja Äkäslompola.

Postipysäkkejä: Aittokylä, Alakeyritty, Brändövik, Etelämaa, Haarahiltunen, Harjula, Hautalahti, Hiekkanummi, Hiisiö, Hiltunen, Hosio, Huosiovaara, Hyryoja, Ihalempi, Iiksenvaara, Inkerilä, Jokiranta, Jungsund, Juustovaara, Järvikylä, Kaidankylä, Kasarminmäki, Kasnäs, Kaunissaari, Kelontekemä, Keskikylä, Killala, Kinnarniemi, Kinturi, Koikkalanmylly, Koistila, Koivuaho, Koivuvaara, Kokonvaara, Koliseva, Kolli, Konnunniemi, Kontiovaara, Koskenmylly, Koskenniska, Kotaniemi, Kuhala, Kukonkylä, Kummunkylä, Kumpuselkä, Kvimo, Kärkinen, Kärpänkylä, Könölä, Lammasperä, Lehtojärvi, Leppiaho, Lempäänkylä,

II. Posttrafiken.

Anstalter.

Uti antalet fasta anstalter inträffade följande förändringar:

Konttoreja Kontor	Pääkonttoreja Huvdkontor	Haara- osastoja Filialer	Toimitus- Expeditioner	Postiasemia I Poststationer I	Postiasemia II Poststationer II	Postipysäkkejä Posthaltpunkter	Yhteensä Summa
—	—	—	—	—	—	—	—
+ 1	+ 1	+ 13	+ 65	+ 46	— 126	± 0	± 0
—	—	—	— 1	— 3	— 4	— 8	— 8
54	131	491	864	607	1 404	3 551	3 551

Inrättade nya anstalter.

Kontors filialer: Tavastehus 3 F I, Lahti 3 F I, Ajos F III, Kauppi F III, Lapinniemi F III, Åbo 12 F IV och Åbo 15 F IV.

Poststationer I: Hillo, Inhan tehtaat, Jylhä, Koivistonluoto, Kumpu, Levänen, Mannervaara, Mussalo och Rapattila.

Poststationer II: Antskog, Heinäjoki, Hummelsund, Ihamaniemi, Javarus, Kelloselkä, Komossa, Kylmälänkylä, Liikola, Lukana, Luomankylä, Menonen, Pihlava as., Rantakylä, Saarikas, Saija, Suur-Saimaa, Säijää, Sätöskoski, Torsholma, Varejoki och Äkäslompola.

Posthaltpunkter: Aittokylä, Alakeyritty, Brändövik, Etelämaa, Haarahiltunen, Harjula, Hautalahti, Hiekkanummi, Hiisiö, Hiltunen, Hosio, Huosiovaara, Hyryoja, Ihalempi, Iiksenvaara, Inkerilä, Jokiranta, Jungsund, Juustovaara, Järvikylä, Kaidankylä, Kasarminmäki, Kasnäs, Kaunissaari, Kelontekemä, Keskikylä, Killala, Kinnarniemi, Kinturi, Koikkalanmylly, Koistila, Koivuaho, Koivuvaara, Kokonvaara, Koliseva, Kolli, Konnunniemi, Kontiovaara, Koskenmylly, Koskenniska, Kotaniemi, Kuhala, Kukonkylä, Kummunkylä, Kumpuselkä, Kvimo, Kärkinen, Kärpänkylä, Könölä, Lammasperä, Lehtojärvi, Leppiaho, Lempäänkylä, Leppälä,

Leppälä, Lisma, Longinpää, Lystilä, Länsi-Aure, Majoinvaara, Majuri, Mankila, Mataramäki, Mello, Mourujärvi, Multamäki, Mäkimuhola, Männistö, Niemisenharju, Nissivaara, Niukkala, Näverrys, Ojanperä, Onnivaara, Osmajärvi, Pajari, Pakinmaa, Palomäki, Paloniemi, Paloperä, Palovaara, Pikku-Laurila, Porkkala, Pyntäinen, Pääskynniemi, Rahkio, Rasti, Repola, Riihijärvi, Ripatti, Ristijärvi as., Riuttanen, Ruoke, Ruto, Röksä, Saaripudas, Saukonkylä, Savuniemi, Siikajärvi, Singsby, Smedsby, Suonlaita, Suosmeri, Suutarinkylä, Syrjäkoski, Söderudden, Tammionsaari, Tavola, Tervalampi, Tomukorpi, Toroppala, Toulaus, Tuomipuro, Turajärvi, Tyven, Uutela, Varpasmaa, Vehvilä, Venesjärvi, Vesterhankmo, Viitapohja, Väkevälä, Ylimaa ja Ylä-Järvinen.

Muodostettuja.¹⁾

Konttoriksi: Kauhava (t.)

Konttorien haaraosastoiksi: Hintta H III (H V), Kemijärvi H III (II), Koivuharju H II (H III), Lautiosaari H I (H III), Pajusaari H II (H III), Ritikka H II (H III), Rytikari H II (H III), Tourula H I (H II) ja Vaasa I H I (H II).

Toimistoiksi: Huutotöyry (I), Kalanti (I), Karvionkanava (I), Kaustinen (I), Koivu (I), Kyyjärvi (I), Lohiluoma (I), Paavola (I), Panelia as. (I), Pirttikylä (I), Posio (I), Pylkönmäki (I), Toivala (I), Töysä k. k. (I) ja Virtasalmi (I).

Postiasemiksi I: Aikkila (II), Aittojärvi (II), Alavuokki (II), Auvainen (II), Björköby (II), Eteläinen (II), Etelä-Petruma (II), Hakasuo (II), Halmeniemi (II), Hapuoja (II), Hatsola (II), Hevonlahti (II), Hietana (II), Hummo-vaara (II), Hytölä (II), Härkäpää (pp), Isoevo (II), Juhola (II), Juurikkalahti (II), Jyrkkä (II), Kainuunkylä (II), Kaitainen (II), Kantti (II), Karhunpää (II), Kerkko (II), Kiannanniemi (II), Kiteenlahti (II), Kivilompolo (II), Koirakoski (II), Komi (II), Koskenkylä (II), Kuivalahti (II), Kurolanlahti (II), Kuusiluoto (t), Kymmentaka (II), Kytökylä (pp), Käylä (II), Käävänkylä (II), Lapinneva (II), Linnavuori (II), Lohikko (II), Loukolampi (II), Luusua (pp), Läsäkoski (II), Morottaja (II), Muhniemi (II), Märkäjärvi (II), Marjaniemi (II), Martonvaara (II), Maukkula (II), Naarajärvi (II), Nurmaa (II), Paakkila (pp), Paaso (II), Pappinen (II), Partakoski (II), Pensala (II), Pihlajalahti (II), Pisankoski (II), Pohjoinen (II), Porttila (II), Risteys (II), Ruokola (II), Ruolahti (II), Ruunamäki (II), Saarenkylä (II), Someenjärvi (II), Suomulahti (II), Säynetkoski (II), Talluskylä (II), Tervola as. (II), Tesjoki (pp), Tiviä (II), Tutjunniemi (II), Tuukkala (II), Vaskivesi (pp), Vassor (II), Vehkajärvi (II), Verla (II), Vihtamo (II) ja Ylisimo (II).

¹⁾ Suluissa olevat merkinnät tarkoittavat, että toimipaikka ennen muodostamista on ollut: (t) toimisto, (H II) haaraosasto II, (H III) haaraosasto III (H V) haaraosasto V, (I) postiasema I, (II) postiasema II ja (pp) postipysäkki.

Lisma, Longinpää, Lystilä, Länsi-Aure, Majoinvaara, Majuri, Mankila, Mataramäki, Mello, Mourujärvi, Multamäki, Mäkimuhola, Männistö, Niemisenharju, Nissivaara, Niukkala, Näverrys, Ojanperä, Onnivaara, Osmajärvi, Pajari, Pakinmaa, Palomäki, Paloniemi, Paloperä, Palovaara, Pikku-Laurila, Porkkala, Pyntäinen, Pääskynniemi, Rahkio, Rasti, Repola, Riihijärvi, Ripatti, Ristijärvi as., Riuttanen, Ruoke, Ruto, Röksä, Saaripudas, Saukonkylä, Savuniemi, Siikajärvi, Singsby, Smedsby, Suonlaita, Suosmeri, Suutarinkylä, Syrjäkoski, Söderudden, Tammionsaari, Tavola, Tervalampi, Tomukorpi, Toroppala, Toulaus, Tuomipuro, Turajärvi, Tyven, Uutela, Varpasmaa, Vehvilä, Venesjärvi, Vesterhankmo, Viitapohja, Väkevälä, Ylimaa och Ylä-Järvinen.

Ombildade.¹⁾

Till kontor: Kauhava (e).

Till kontorsfilialer: Hintta F III (F V), Kemijärvi F III (II), Koivuharju F II (F III), Lautiosaari F I (F III), Pajusaari F II (F III), Ritikka F II (F III), Rytikari F II (F III), Tourula F I (F II) och Vasa I F I (F II).

Till expeditioner: Huutotöyry (I), Kalanti (I), Karvionkanava (I), Kaustinen (I), Koivu (I), Kyyjärvi (I), Lohiluoma (I), Paavola (I), Panelia as. (I), Posio (I), Pylkönmäki (I), Pörtom (I), Toivala (I), Töysä k. k. (I) och Virtasalmi (I).

Till poststationer I: Aikkila (II), Aittojärvi (II), Alavuokki (II), Auvainen (II), Björköby (II), Eteläinen (II), Etelä-Petruma (II), Hakasuo (II), Halmeniemi (II), Hapuoja (II), Hatsola (II), Hevonlahti (II), Hietana (II), Hummo-vaara (II), Hytölä (II), Härkäpää (ph), Isoevo (II), Juhola (II), Juurikkalahti (II), Jyrkkä (II), Kainuunkylä (II), Kaitainen (II), Kantti (II), Karhunpää (II), Kerkko (II), Kiannanniemi (II), Kiteenlahti (II), Kivilompolo (II), Koirakoski (II), Komi (II), Koskenkylä (II), Kuivalahti (II), Kurolanlahti (II), Kuusiluoto (e), Kymmentaka (II), Kytökylä (ph), Käylä (II), Käävänkylä (II), Lapinneva (II), Linnavuori (II), Lohikko (II), Loukolampi (II), Luusua (ph), Läsäkoski (II), Morottaja (II), Muhniemi (II), Märkäjärvi (II), Marjaniemi (II), Martonvaara (II), Maukkula (II), Naarajärvi (II), Nurmaa (II), Paakkila (ph), Paaso (II), Pappinen (II), Partakoski (II), Pensala (II), Pihlajalahti (II), Pisankoski (II), Pohjoinen (II), Porttila (II), Risteys (II), Ruokola (II), Ruolahti (II), Ruunamäki (II), Saarenkylä (II), Someenjärvi (II), Suomulahti (II), Säynetkoski (II), Talluskylä (II), Tervola as. (II), Tessjö (ph), Tiviä (II), Tutjunniemi (II), Tuukkala (II), Vaskivesi (ph), Vassor (II), Vehkajärvi (II), Verla (II), Vihtamo (II) och Ylisimo (II).

¹⁾ Anteckningar inom parentes betyda, att anstalten före ombildandet varit: (e) expedition, (F II) filial II, (F III) filial III, (F V) filial V, (I) poststation I, (II) poststation II och (ph) posthaltpunkt.

Postiasemiksi II: Aitomäki (pp), Anianpelto (pp), Eskelinen (pp), Halolanmäki (pp), Harjunsalmi (pp), Hattuvaara (pp), Heinikka (pp), Hiidenniemi (pp), Hujakkala (pp), Hummovaara (pp), Hyvelä (pp), Höytiä (pp), Ikoseniemi (pp), Ilosjoki (pp), Iso-Oksala (Koivujärvi pp), Itä-Karttula (pp), Joloskylä (pp), Jokiniemi (pp), Jongunjoki (pp), Juoksenki (pp), Juujärvi (pp), Jylhäkylä (pp), Kaartila (pp), Kajoo (pp), Kalakoski (pp), Kalaks (pp), Karvat (pp), Kauppila (pp), Kirpistö (pp), Kitula (pp), Kolma (pp), Kotikoski (pp), Kotikylä (pp), Kumpula (pp), Kuomiolahti (pp), Lampaanjärvi (pp), Lauteala (pp), Lavajärvi (pp), Lehtovaara (pp), Leskelä (pp), Levämäki (pp), Litmaniemi (pp), Livo (pp), Luode (pp), Luoma (pp), Låhlby (pp), Långåminne (pp), Lämsä (pp), Maivala (pp), Misi (pp), Moisiovaara (pp), Morottaja (pp), Murtovaara (pp), Mustinmäki (pp), Myllyniemi (pp), Nampa (pp), Neuvoton (pp), Niemenkulma (pp), Nuutilanmäki (pp), Närsäkkälä (pp), Nötö (pp), Oittila (pp), Opas (pp), Orajärvi (pp), Oravisalo (pp), Paijärvi (pp), Palo-oja (pp), Partaharju (pp), Pekkala (pp), Pernu (pp), Peräkylä (pp), Pihkaenmäki (pp), Piipsjärvi (pp), Porraskoski (pp), Purnujärvi (pp), Raikuu (pp), Relletti (pp), Renkomäki (pp), Retula (pp), Rintala (pp), Risteys (I), Ristilä (pp), Rovastinaho (pp), Ruotila (pp), Ruvaslahti (pp), Ryhälä (pp), Saarivaara (pp), Sakara (pp), Saviselkä (pp), Siivikko (pp), Simojoki (pp), Sipola (pp), Sivakkavaara (pp), Sonkakoski (pp), Suomijärvi (pp), Suonsalmi (pp), Suontaka (pp), Särkilä (pp), Säviäntaipale (pp), Säynäjärvi (pp), Södra Vallgrund (pp), Tapionniemi (pp), Taulu (pp), Tennilä (pp), Tulppo (pp), Uimaniemi (pp), Ummeljoki (pp), Unaja (pp), Untamo (pp), Utö (pp), Varislahti (pp), Vasaraperä (pp), Vatia (pp), Vedenoja (pp), Viljolahti (Palvalahti pp), Virtutjoki (pp), Vuolenkoski (pp), Vuorenmaa (pp), Vuotunki (pp), Väyrylänkylä (pp), Ytteresse (pp) ja Änkilä (pp).

Postipysäkkiksi: Kastelli (II).

Lakkautettuja.

Postiasema I: Tuira as.

Postiasemia II: Kymenranta, Mustola ja Pelkola.

Postipysäkkejä: Järvinen, Kirnuvuori, Kiiteenvaara ¹⁾, Mustikkamäki ja Nygård.

Liikkuvia toimipaikkoja oli:

Postivaunuja — Postkupéer	88
Postiljoonivaunuja — Postiljonskupéer	113

Yhteensä — Summa 201

Postinkuljetus.

Rautatie-, maantie-, laiva- ja lentopostilinjojen pituus kokonaisuudessaan oli 114 731 km ja postin näillä linjoilla kertomusvuonna kulkema matka oli yhteensä 36 323 745 km.

¹⁾ Poistettu luettelosta jo 1945.

Till poststationer II: Aitomäki (ph), Anianpelto (ph), Eskelinen (ph), Halolanmäki (ph), Harjunsalmi (ph), Hattuvaara (ph), Heinikka (ph), Hiidenniemi (ph), Hujakkala (ph), Hummovaara (ph), Hyvelä (ph), Höytiä (ph), Ikoseniemi (ph), Ilosjoki (ph), Iso-Oksala (Koivujärvi ph), Itä-Karttula (ph), Joloskylä (ph), Jokiniemi (ph), Jongunjoki (ph), Juoksenki (ph), Juujärvi (ph), Jylhäkylä (ph), Kaartila (ph), Kajoo (ph), Kalakoski (ph), Kalaks (ph), Karvat (ph), Kauppila (ph), Kirpistö (ph), Kitula (ph), Kolma (ph), Kotikoski (ph), Kotikylä (ph), Kumpula (ph), Kuomiolahti (ph), Lampaanjärvi (ph), Lauteala (ph), Lavajärvi (ph), Lehtovaara (ph), Leskelä (ph), Levämäki (ph), Litmaniemi (ph), Livo (ph), Luode (ph), Luoma (ph), Låhlby (ph), Långåminne (ph), Lämsä (ph), Maivala (ph), Misi (ph), Moisiovaara (ph), Morottaja (ph), Murtovaara (ph), Mustinmäki (ph), Myllyniemi (ph), Nampa (ph), Neuvoton (ph), Niemenkulma (ph), Nuutilanmäki (ph), Närsäkkälä (ph), Nötö (ph), Oittila (ph), Opas (ph), Orajärvi (ph), Oravisalo (ph), Paijärvi (ph), Palo-oja (ph), Partaharju (ph), Pekkala (ph), Pernu (ph), Peräkylä (ph), Pihkaenmäki (ph), Piipsjärvi (ph), Porraskoski (ph), Purnujärvi (ph), Raikuu (ph), Relletti (ph), Renkomäki (ph), Retula (ph), Rintala (ph), Risteys (I), Ristilä (ph), Rovastinaho (ph), Ruotila (ph), Ruvaslahti (ph), Ryhälä (ph), Saarivaara (ph), Sakara (ph), Saviselkä (ph), Siivikko (ph), Simojoki (ph), Sipola (ph), Sivakkavaara (ph), Sonkakoski (ph), Suomijärvi (ph), Suonsalmi (ph), Suontaka (ph), Särkilä (ph), Säviäntaipale (ph), Säynäjärvi (ph), Södra Vallgrund (ph), Tapionniemi (ph), Taulu (ph), Tennilä (ph), Tulppo (ph), Uimaniemi (ph), Ummeljoki (ph), Unaja (ph), Untamo (ph), Utö (ph), Varislahti (ph), Vasaraperä (ph), Vatia (ph), Vedenoja (ph), Viljolahti (Palvalahti ph), Virtutjoki (ph), Vuolenkoski (ph), Vuorenmaa (ph), Vuotunki (ph), Väyrylänkylä (ph), Ytteresse (ph) och Änkilä (ph).

Till posthaltpunkt: Kastelli (II).

Indragna.

Poststation I: Tuira as.

Poststationer II: Kymenranta, Mustola och Pelkola.

Posthaltpunkter: Järvinen, Kirnuvuori, Kiiteenvaara ¹⁾, Mustikkamäki och Nygård.

Rörliga anstalter funnos:

1946	1945
88	90
113	78

Yhteensä — Summa 201 168

Postbefordran.

Järnvägs-, landsvägs-, sjö- och luftpostlinjernas längd utgjorde i sin helhet 114 731 km, och antalet postförda kilometer å dessa linjer uppgick under berättelseåret till inalles 36 323 745.

¹⁾ Avförd från förteckningen redan år 1945.

Maantiepostinkuljetus. Linjojen pituus, joilla maantiepostia kuljetettiin, oli 81 410 km, ja postinkuljetusmatka näillä linjoilla oli yhteensä 25 159 980 km. Linjojen pituudesta tuli postinkuljetuslinjojen osalle 34 838 km ja maalaiskirjeenkantolinjojen osalle 46 572 km. Uusia linjoja avattiin yhteensä 10 180 km ja lakkautettiin yhteensä 3 981 km. Nämä muutokset jakautuivat postinkuljetusta ja maalaiskirjeenkantaa kohti seuraavasti:

Postinkuljetusta — Postförling	3 597	2 848
Maalaiskirjeenkantaa — Lantbrevbärling	6 583	1 133
Yhteensä — Summa	10 180	3 981

Postinkuljetus rautateitse. Niiden rautatielinjain pituus, joilla postia kuljetettiin, oli 4 711 km, josta 4 486 km oli valtionrautateiden ja 225 km yksityisten omistamia ratoja. Postin rautateitse tapahtuneen kuljetusmatkan pituus oli yhteensä 8 971 930 km, josta määrästä tuli 5 992 842 km postivaunussa, 2 278 072 km postiljoonivaunussa ja 701 016 km muulla tavalla kuljetetun postin osalle.

Postinkuljetusta vesitse toimitettiin, kuten ennenkin, useilla eri linjoilla sekä sisäjärvillä että rannikoilla. Näiden linjojen yhteenlaskettu pituus oli 25 543 km ja niillä tapahtuneiden postinkuljetusmatkojen pituus oli 1 392 502 km, josta kartoitetun ynnä kartattoman postinkuljetuksen osalle tuli 923 141 km ja sen kuljetuksen osalle, joka käsitti yksinomaan kartatonta postia, tuli 469 361 km.

Lentoposti. Postinkuljetusta lentoteitse jatkettiin vuoden alusta alkaen entiseen tapaan kotimaisilla lentolinjoilla: Hyvinkää—Turku—Maarianhamina, Hyvinkää—Turku—Pori, Hyvinkää—Vaasa—Kemi, Hyvinkää—Jyväskylä. Kesäkuukausiksi (1. 5—30. 9) muuttui linja Hyvinkää—Vaasa—Kemi siten, että Kemiin lennettiin Jyväskylän kautta; lisäksi toimi heinä—elokuun aikana koelinja Hyvinkää—Kuopio.

Edellämainittujen lentolinjojen yhteenlaskettu pituus oli 3 067 km ja postin kulkemien kilometriä näillä linjoilla oli yhteensä 799 333 km vastaten 3 742 lentotuntia. Viikkovuorojen luku vaihteli kuudesta kolmeen.

Postia kuljetettiin vuoden aikana kaikkiaan 54 375 kiloa, jakaantuen tämä eri kuukausien osalle seuraavasti:

tammikuussa 2 614, helmikuussa 3 643, maaliskuussa 4 509, huhtikuussa 3 432, toukokuussa 4 588, kesäkuussa 4 133, heinäkuussa 5 453, elokuussa 6 571, syyskuussa 6 379, lokakuussa 5 242, marraskuussa 3 606 ja joulukuussa 4 224 kiloa.

Lisäksi kuljetettiin syksyllä kelirikon aikana tilapäisesti postia Merivartiolaitoksen ja Lentopalvelu OY:n koneilla sekä Turun että Vaasan saaristoon ja Oulusta Hailuotoon.

Landsvägspostförlingen. Längden av de linjer, å vilka landsvägspost befordrades, utgjorde 81 410 km, och postförda kilometer utgjorde 25 159 980. Av linjelängden belöpte sig å postförlingslinjer 34 838 km och å lantbrevbärlingslinjer 46 572 km. Nya linjer öppnades sammanlagt 10 180 km och indrogos inalles 3 981 km. Fördelade på bägge grupperna av landsvägspostlinjer tedde sig dessa förändringar sålunda:

Avattuja uusia linjoja Öppnade nya linjer km	Lakkautettuja linjoja Indragna linjer km
3 597	2 848
6 583	1 133
Yhteensä — Summa 10 180	3 981

Järnvägspostförlingen. Längden av de järnvägslinjer, å vilka postförling verkställdes, utgjorde sammanlagt 4 711 km; av dessa belöpte sig 4 486 km på statsjärnvägarna och 225 km på enskilda banor. Antalet postförda kilometer vid järnvägspostförlingen utgjorde sammanlagt 8 971 930, av vilka 5 992 842 km belöpte sig å postförling i postkupé, 2 278 072 km å postförling i postiljonskupé och 701 016 km å postförling med annat befordringssätt.

Sjöpostförling verkställdes, såsom förut, å flere olika linjer både på insjöar och längs kusterna. Längden av dessa linjer utgjorde sammanlagt 25 543 km, och postförda kilometer vid sjöpostförlingen utgjorde 1 392 502, av vilket antal 923 141 km belöpte sig å karterad och okarterad post och 469 361 km å enbart okarterad post.

Luftposten. Postbefordran luftledes fortsattes från årets början som förut å de inrikes flyglinjerna: Hyvinge—Åbo—Mariehamn, Hyvinge—Åbo—Björneborg, Hyvinge—Vasa—Kemi, Hyvinge—Jyväskylä. För sommarmånaderna (1. 5—30. 9) ändrades linjen Hyvinge—Vasa—Kemi sålunda, att turen till Kemi flögs via Jyväskylä; dessutom användes under juli och augusti provlinjen Hyvinge—Kuopio.

De ovannämnda linjernas sammanlagda längd utgjorde 3 067 km och i kilometer befordrades post å dessa linjer sammanlagt 799 333 km motsvarande 3 742 flygtimmar. Veckoturernas antal varierade från sex till tre.

Post befordrades under året sammanlagt 54 375 kg, fördelade sig på de olika månaderna på följande sätt:

januari 2 614, februari 3 643, mars 4 509, april 3 432, maj 4 588, juni 4 133, juli 5 453, augusti 6 571, september 6 379, oktober 5 242, november 3 606 och december 4 224 kg.

Dessutom befordrades tillfälligt på hösten under menförestiden post med Sjöbevakningens och Lentopalvelu OY:s plan till Åbo och Vasa skärgård samt från Uleåborg till Karlö.

Postinkuljetus ilmaitse Suomen ja ulkomaiden välillä rajoittui linjalle Helsinki—Tukholma. Liikenne alkoi marraskuun 24 päivänä ja loppui joulukuun 30 päivänä. Tämän linjan pituus yhteen suuntaan oli 467 km ja postinkulkemien kilometrien luku yhteensä 7 005. Viikkovuorojen luku oli kolme.

Postiautoliikenne. Vuoden alussa vaikeutti varsinkin suurikokoisten autorenkaiden puute postin linja-autoliikennettä. Ajoittain oli ainoastaan 14 linja-autoa käytännössä, jonka vuoksi suurinta osaa linjavuoroista liikennöitiin kuormavaunuilla. Vuoden kuluessa rengastilanne parani, niin että olosuhteiden pakosta keskeytyneillä linjoilla aloitettiin liikenne uudelleen, lyhennetyt linjat jatkettiin entisten pituisiksi ja vähennetyt viikkovuorot lisättiin entiselleen. Uusia linjoja perustettiin taipaleille: Iisalmi—Lapinlahti, Iisalmi—Rautavaara, Turku—Taalinlehdas—Perniö, Kinnula—Kannus, Kristiinankaupunki—Vaasa, Sodankylä—Lokka, Rovaniemi—Kemi, Rovaniemi—Luusua, Rovaniemi—Pello—Kolari ja Savonlinna—Tohmajärvi as. Bensininsaannin helpottuessa lisättiin autojen kulkunopeutta. Kertomusvuoden lopulla oli postiautolinjojen lukumäärä 67 ja pituus yhteen suuntaan laskettuna 10 168 km. Vuoden alussa postilinja-autoja oli liikenteessä 65 ja vuoden lopussa 103. Matkustajatulot autoliikenteestä nousivat kaikkiaan 70 327 074 markkaan, niiden edellisenä vuonna 25 672 918 mk. Ajo-kilometrit nousivat edellisena vuonna ajetuista 3 070 680 kilometristä 4 600 157 kilometriin ja matkustajain lukumäärä 406 918 henkilöstä 833 769 henkilöön.

Eri tavoilla toimitetun postinkuljetuksen kehitys, edelliseen vuoteen verrattuna, nähdään seuraavasta:

Lisäys (vähennys —) edellisestä vuodesta. — Ökning (minskning —) från föregående år.

	Maantieposti Landsvägspost		Rautatieposti Järnvägspost		Laivaposti Sjöpost		Lentoposti Luftpost		Yhteensä Summa	
	km	%	km	%	km	%	km	%	km	%
Linjojen pituus — Linjernas längd	— 5 483	— 6.3	± 0	± 0	20 866	446.1	645	26.6	16 028	16.2
Postinkulku — Postföring	— 308 314	— 1.2	446 295	5.2	419 699	43.1	462 935	137.6	1 020 615	2.9

Postinkuljetuskustannukset, yhteensä 295 970 961 mk, jakautuivat eri laatua olevien postinkuljetusten kesken siten kuin ilmenee allaolevasta taulukosta, johon myös on otettu suhdeluvut osoittamaan, kuinka suuri osa kunkin postinkuljetuslajin kustannukset ovat olleet koko kustannusmäärästä.

Maanteitse Per landsväg mk	Rautateitse Per järnväg mk	Vesitse Sjöledes mk	Ilmaitse Luftledes mk	Yhteensä Summa mk
199 397 824	67 379 802	4 275 332	24 918 003	295 970 961
67.4 %	22.8 %	1.4 %	8.4 %	100.0 %

Postföring luftledes mellan Finland och utlandet inskränkte sig till linjen Helsingfors—Stockholm. Trafiken började den 24 november och upphörde den 30 december. Längden av denna linje i en riktning var 467 km och antalet postförda kilometer utgjorde sammanlagt 7 005. Antalet veckoturer var tre.

Postautomobiltrafiken. I början av året försvårades postens linjebiltrafik isynnerhet av bristen på större automobilringar. Tidvals voro endast 14 linjebilar i bruk, varför största delen av linjeturerna trafikerades med lastvagnar. Under årets lopp förbättrades situationen med avseende å ringar, så att trafiken ånyo kunde begynna på de linjer, där den på grund av tvingande skäl varit avbruten, de förkortade linjerna förlängdes till sin tidigare längd och det minskade antalet veckoturer ökades till samma antal som förut. Nya linjer inrättades på följande sträckor: Iisalmi—Lapinlahti, Iisalmi—Rautavaara, Åbo—Dalsbruk—Bjarnå, Kinnula—Kannus, Kristinestad—Vasa, Sodankylä—Lokka, Rovaniemi—Kemi, Rovaniemi—Luusua, Rovaniemi—Pello—Kolari och Nyslott—Tohmajärvi st. Då bensintillgången blev lättare, ökades bilarnas farhastighet. Vid utgången av berättelseåret var antalet postautomobilinjer 67 och deras längd, räknad i en riktning, 10 168 km. I början av året funnos i trafik 65 och vid årets utgång 103 postlinjebilar. Inkomsterna av passageraravgifterna vid automobiltrafiken uppgingo till inalles 70 327 074 mk, medan de under föregående år utgjort 25 672 918 mk. Antalet körkilometer, som under det föregående året varit 3 070 680 kilometer, steg till 4 600 157 kilometer och antalet passagerare från 406 918 personer till 833 769 personer.

Utvecklingen av på olika sätt utförd postföring, jämförd med föregående år, framgår av följande:

Edellä esitetyn lisäksi on postinkuljetusta koskevia numerotietoja sivuilla 45—47 olevissa taulukoissa 5—11.

Postilähetykset.

Vuonna 1946 käsiteltyjä postilähetyksiä oli yhteensä 591 409 485, nimittäin:

lähetettyjä kotimaisia postilähetyksiä — avsända inrikes postförsändelser	157 719 115	
saapuneita kotimaisia sanomalehtiä — anlända inrikes tidningar		403 330 352
ulkomaille lähetettyjä postilähetyksiä — till utlandet avsända postförsändelser	7 268 837	
ulkomaille lähetettyjä sanomalehtiä — till utlandet avsända tidningar		414 023
ulkomailta saapuneita postilähetyksiä — från utlandet anlända postförsändelser	16 778 497	
ulkomailta saapuneita sanomalehtiä — från utlandet anlända tidningar		5 898 661
Yhteensä — Summa	181 766 449	409 643 036
		591 409 485

Edellä luetelluista lähetyksistä oli maksunalaisia 560 881 908 ja virkalähetyksiä 30 527 577. Miten paljon erilaatuisia, maksunalaisia lähetyksiä ja virkalähetyksiä käsiteltiin, käy ilmi allaolevasta yhdistelmästä:

Tablånerna 5—11 å sid. 45—47 innehålla ytterligare sifferuppgifter angående postföringen.

Postförsändelser.

De under år 1946 behandlade postförsändelsernas antal utgjorde sammanlagt 591 409 485, nämligen:

Bland ovannämnda försändelser funnos portopliktiga försändelser 560 881 908 och tjänsteförsändelser 30 527 577. De portopliktiga och tjänsteförsändelserna äro specificerade i nedanstående sammanställning:

	Kirjelähetyksiä — Brevförsändelser			Sanomalehtiä (numerokappaleita) Tidningar (nummer-exemplar)	Paketteja Paket	Posti-osoituksia Post-anvisningar	Yhteensä Summa
	Tavallisia Vanliga	Kirjattuja Rekommenderade	¹⁾ Vakuutettuja (määräarvoisia) ¹⁾ Assurerade (med angivet värde)				
Maksunalaisia — Portopliktiga	131 654 100	4 165 088	92 806	409 643 036	11 593 729	3 733 149	560 881 908
Virkalähetyksiä — Tjänsteförsändelser	26 728 900	2 404 507	691 120	—	703 050	—	30 527 577
Yhteensä — Summa	158 383 000	6 569 595	783 926	409 643 036	12 296 779	3 733 149	591 409 485

Verrattuina edelliseen vuoteen lisääntyivät maksunalaiset lähetykset 0.6 % ja virkalähetykset vähenivät 15.7 %. Tarkempi vertailu on nähtävänä taulukossa 12 sivulla 47.

Tavalliset kirjelähetykset. Maksunalaisten, tavallisten kirjelähetyksien (kirjeiden, postikorttien, ristisiteiden ja pikkupakettien) sekä tavallisten virkakirjelähetyksien lukumäärät kahtena viime vuotena on seuraavassa ryhmitelty sen mukaan, ovatko ne kotimaisia vai ulkomaille lähetettyjä vaiko ulkomailta tulleita.

I jämförelse med föregående år ökades antalet portopliktiga försändelser med 0.6 % och antalet tjänsteförsändelser minskades med 15.7 %. Närmare jämförelse framgår av tablån 12, sid. 47.

Vanliga brev-försändelser. De portopliktiga vanliga brev-försändelsernas (brev, postkort, korsband och småpaket) antal samt antalet vanliga tjänstebrev-försändelser under de två senaste åren äro grupperade i följande sammandrag utgående från, huruvida de äro inrikes eller till utlandet avsända eller från utlandet anlända försändelser.

	Kotimaisia Inrikes		Ulkomaille lähetettyjä Till utlandet avsända		Ulkomailta tulleita Från utlandet anlända		Yhteensä Summa	
	1946	1945	1946	1945	1946	1945	1946	1945
<i>Maksunalaisia: — Portopliktiga:</i>								
Kirjeitä — Brev	74 008 700	80 618 600	3 864 000	2 955 400	6 943 300	4 712 400	84 816 000	88 286 400
Postikortteja — Postkort ..	13 441 200	14 844 400	509 000	477 400	814 400	619 000	14 764 600	15 940 800
Ristisiteitä — Korsband ..	21 263 900	18 682 800	2 613 300	783 500	7 676 000	1 304 600	31 553 200	20 770 900
Pikkupaketteja — Småpaket	509 100	148 600	2 700	—	8 500	—	520 300	148 600
Yhteensä — Summa	109 222 900	114 294 400	6 989 000	4 216 300	15 442 200	6 636 000	131 654 100	125 146 700
<i>Virkakirjelähetyksiä —</i>								
<i>Tjänstebrevförsändelser ..</i>	26 727 800	31 980 500	400	1 000	700	4 300	26 728 900	31 985 800
Kaikkiaan — Totalsumma	135 950 700	146 274 900	6 989 400	4 217 300	15 442 900	6 640 300	158 383 000	157 132 500

¹⁾ Vakuutetut kirjeet ovat maksunalaisia; määrääarvoiset virkalähetyksiä.

¹⁾ Assurerade brev äro portopliktiga; brev med angivet värde äro tjänsteförsändelser.

Edelliseen vuoteen verrattuina maksunalaiset tavalliset kirjeet vähenivät 3.9 % ja postikortit 7.4 %, jotavastoin ristositeet lisääntyivät 51.9 % ja pikkupaketit 250.1 %. Tavalliset kirjelähetykset lisääntyivät siten yhteensä 5.2 %; tavalliset virkakirjelähetykset vähenivät 16.4 %.

Maksunalaisista kirjeistä oli 310 800 eli 0.4 % näiden kirjeiden koko lukumäärästä maksamattomia tai vaillinaisesti maksettuja. Postikortteista oli suurin osa tavallisia yksinkertaisia kortteja ja ainoastaan 106 100 eli 0.7 % postikortteja maksetuin vastauksin. Ristisidelähetyksistä oli 28 816 200 eli 89.9 % painotuotteita, 1 838 900 eli 5.7 % asiakirjoja, 898 100 eli 2.8 % tavaranäytteitä ja 520 300 eli 1.6 % pikkupaketteja.

Kirjattuja kirjelähetyksiä, maksunalaisia ja virkalähetyksiä, oli kahtena viime vuotena seuraavat määrät:

	Kotimaisia Inrikes		Ulkomaille lähetettyjä Till utlandet avsända		Ulkomalta tulleita Från utlandet anlända		Yhteensä Summa	
	1946	1945	1946	1945	1946	1945	1946	1945
Maksunalaisia — Porto- pliktiga	3 922 688	4 111 955	127 600	70 400	114 800	46 700	4 165 088	4 229 055
Virkalähetyksiä — Tjänste- försändelser	2 397 007	2 627 849	4 600	2 600	2 900	1 300	2 404 507	2 631 749
Yhteensä — Summa	6 319 695	6 739 804	132 200	73 000	117 700	48 000	6 569 595	6 860 804

Kirjatuista kirjelähetyksistä maksunalaiset vähenivät 1.5 % ja virkalähetykset 8.6 % edellisestä vuodesta. Maksunalaisista kirjatuista kirjelähetyksistä oli 96.3 % kirjeitä ja 3.7 % muita kirjelähetyksiä (postikortteja, ristositeitä ja pikkupaketteja).

Vakuutettujen maksunalaisten kirjeiden ja määräravoisten virkakirjeiden luku- sekä vakuutus- ja arvomäärät nähdään seuraavasta yhdistelmästä:

	Maksunalaisia Portopliktiga				Virkalähetyksiä Tjänsteförsändelser			
	1946		1945		1946		1945	
	Luku Antal	Arvo Värde mk	Luku Antal	Arvo Värde mk	Luku Antal	Arvo Värde mk	Luku Antal	Arvo Värde mk
Kotimaisia — Inrikes	92 495	1 806 890 388	103 324	1 378 122 466	691 120	82 518 323 796	881 625	125 736 311 049
Ulkomaille lähetettyjä — Till utlandet avsända ..	176	7 874 166	117	1 574 116	—	—	—	—
Ulkomalta tulleita — Från utlandet anlända	135	1 474 217	292	2 084 464	—	—	—	—
Yhteensä — Summa	92 806	1 816 238 771	103 733	1 381 781 046	691 120	82 518 323 796	881 625	125 736 311 049

Vakuutettujen maksunalaisten kirjeiden lukumäärä väheni edellisestä vuodesta 10.5 %, mutta arvomäärä kasvoi 31.4 %, määräravoisten virkakirjeiden lukumäärä väheni 21.6 % ja niiden ilmoitettu arvo väheni 34.4 %.

Paketit. Maksunalaisten pakettien kokonaislukumäärä kasvoi edellisestä vuodesta 8.0 % ja virkapakettien 1.0 %. Paketteja koskevat

Antalet portopliktiga vanliga brev minskades, jämfört med föregående år, med 3.9 % och postkort med 7.4 %, varemot korsband ökades med 51.9 % och småpaket med 250.1 %. Vanliga brev-försändelser ökades sålunda inalles med 5.2 %; antalet vanliga tjänstebrevförsändelser minskades med 16.4 %.

Bland de portopliktiga breven voro 310 800 eller 0.4 % av hela antalet ofrankerade eller ofullständigt frankerade. Av postkortens utgjordes största delen av vanliga enkla kort och endast 106 100 eller 0.7 % postkort med betalt svar. Av korsbandsförsändelserna voro 28 816 200 eller 89.9 % av hela antalet tryckalster, 1 838 900 eller 5.7 % handlingar, 898 100 eller 2.8 % varuprov och 520 300 eller 1.6 % småpaket.

Rekommenderade brev-försändelser, portopliktiga och tjänsteförsändelser, förekommo under de två senaste åren i följande antal:

Av antalet rekommenderade brev-försändelser minskades portopliktiga med 1.5 % och tjänsteförsändelser med 8.6 % jämfört med föregående år. Av de rekommenderade portopliktiga brev-försändelserna voro 96.3 % brev och 3.7 % övriga brev-försändelser (postkort, korsband och småpaket).

Antalet *assurerade portopliktiga brev och tjänstebrev med angivet värde* ävensom deras respektiva assurans- eller angivna värden framgå av följande sammanställning:

Antalet assurerade portopliktiga brev minskades, jämfört med föregående år, med 10.5 %, men deras värde ökades med 31.4 %; antalet tjänstebrev med angivet värde minskades med 21.6 % och det angivna värdet minskades med 34.4 %.

Paket. De portopliktiga pakettens sammanlagda antal ökades med 8.0 % och tjänstepakettens antal med 1.0 % jämfört med före-

numerotiedot kahdelta viimeiseltä vuodelta ovat nähtävinä seuraavassa yhdistelmässä:

gående år. Sifferuppgifterna angående paket för de två senaste åren framgå av följande sammanställning:

	Vakuuttamattomia Oassurerade		Vakuutettuja Ilmoitetuin arvoin Assurerade Med angivet värde		Yhteensä Summa		Arvo Värde mk	
	1946	1945	1946	1945	1946	1945	1946	1945
<i>Maksunalaisia: — Portopliktiga:</i>								
Kotimaisia — Inrikes	10 145 599	10 328 399	84 875	99 553	10 230 474	10 427 952	1 479 214 486	1 281 616 313
Ulkomaille lähetettyjä — Till utlandet avsända ...	146 552	49 666	509	333	147 061	49 999	3 496 985	746 675
Ulkomailta tulleita — Från utlandet anlända	1 212 794	252 615	3 400	1 529	1 216 194	254 144	41 634 741	7 295 336
<i>Yhteensä — Summa</i>	<i>11 504 945</i>	<i>10 630 630</i>	<i>88 784</i>	<i>101 415</i>	<i>11 593 729</i>	<i>10 732 095</i>	<i>1 524 346 212</i>	<i>1 289 658 324</i>
<i>Virkapaketteja: — Tjänstepaket:</i>								
Kotimaisia — Inrikes	667 637	668 691	35 413	27 334	703 050	696 025	50 384 681 255	22 308 740 074
Kaikkiaan — Totalsumma	12 172 582	11 299 371	124 197	128 749	12 296 779	11 428 120	51 909 027 467	23 598 393 398

Maksunalaisista paketeista oli vakuutettuja 0.8 % ja vakuuttamattomia 99.2 %. Viimeksimainituista oli 69.9 % tavallisia ja 30.1 % kirjattuja. Virkapaketeista oli 69.0 % tavallisia, 26.0 % kirjattuja ja 5.0 % määrärvoisia.

Vuosien 1946 ja 1945 numerotietoja toisiinsa verrattaessa havaitaan, että maksunalaisten kotimaisten vakuuttamattomien pakettien lukumäärä väheni 1.8 %, mutta että ulkomailta saapuneiden sanotunlaisten pakettien lukumäärä sitävastoin lisääntyi 390.1 % ja ulkomaille lähetettyjen niinkään lisääntyi 195.1 %; vakuutettujen kotimaisten pakettien lukumäärä väheni 14.7 % mutta ulkomaille lähetettyjen kasvoi 52.9 %; ulkomailta tulleiden kasvoi 122.4 %. Mitä arvomääriin tulee, lisääntyi maksunalaisten pakettien arvo 18.2 % ja virkapakettien arvo 125.9 %.

+ 5.0 - prosenttia
Postiosoituksia oli kaikkiaan 3 733 149 ja niiden yhteinen arvo täysissä markoissa 8 374 376 478 mk. Seuraavasta yhdistelmästä selviää postiosoituliikenne kahtena viimeksi kuluneena vuotena; yhdistelmässä olevat prosenttiluvut näyttävät, kuinka paljon postiosoitusten lukumäärät ovat muuttuneet kertomusvuonna edelliseen vuoteen verrattuina.

Av portopliktiga paket utgjorde assurerade sådana 0.8 % och oassurerade 99.2 %. Bland de sistnämnda voro 69.9 % vanliga och 30.1 % rekommenderade. Av tjänstepaket utgjorde vanliga paket 69.0 %, rekommenderade 26.0 % och paket med angivet värde 5.0 %.

Vid en jämförelse av sifferuppgifterna för åren 1946 och 1945 framgår, att antalet portopliktiga oassurerade inrikes paket minskades med 1.8 %, men att antalet av de från utlandet anlända dylika paket däremot ökades med 390.1 % och antalet av de till utlandet avsända paket likaledes ökades med 195.1 %; antalet assurerade inrikes paket minskades med 14.7 % men de till utlandet avsända ökades med 52.9 %; de från utlandet anlända ökades med 122.4 %. Vad de angivna värdena vidkommer, ökades de portopliktiga paketens värdebelopp med 18.2 % och tjänstepaketens med 125.9 %.

Postanvisningarnas antal uppgick sammanlagt till 3 733 149, och deras sammanlagda värde i jämna marktal var 8 374 376 478. Av följande sammanställning framgår postanvisningsrörelsen under de två senaste åren; procenttalen i sammanställningen utvisa, i vilken mån postanvisningarnas antal och värdebelopp förändrats under berättelseåret jämförda med föregående år.

	Luku — Antal			Määrä — Belopp mk		
	1946	1945	Lisäys Ökning	1946	1945	Lisäys Ökning
Kotimaisia — Inrikes	3 731 581	3 626 759	2.9%	8 371 464 061	5 092 393 765	64.4%
Ulkomaille lähetettyjä — Till utlandet avsända	—	—	—	—	—	—
Ulkomailta tulleita — Från utlandet anlända	1 568	668	134.7%	2 912 417	260 408	1 018.4%
Yhteensä — Summa	3 733 149	3 627 427	2.9%	8 374 376 478	5 092 654 173	64.4%

Kutakin postiosoitusta kohti tuli keskimäärin 2 243 mk 24 p, jakautuen seuraavasti:

Kotimaisia — Inrikes	2 243: 40	1 404: 12
Ulkomaille — Till utlandet	—	—
Ulkomailta — Från utlandet	1 857: 40	389: 83

Medelbeloppet per postanvisning utgjorde 2 243 mk 24 p, fördelat sålunda:

	1946 mk	1945 mk
Kotimaisia — Inrikes	2 243: 40	1 404: 12
Ulkomaille — Till utlandet	—	—
Ulkomailta — Från utlandet	1 857: 40	389: 83

Erinäisistä Euroopassa ja sen ulkopuolella olevista maista Suomeen 1946 ja 1945 saapuneiden sekä Suomesta ulkomaille lähetettyjen postiosoitusten luku- ja arvomäärät selviävät sivulla 48 olevasta taulukosta 15.

Postiennakot. Maksunalaisista kirjelähetyksistä ja paketeista oli 2 168 200 lähetykselle pantu maksettavaksi postiennakkoa, joka täyssissä markoissa ilmoitettuna nousi 1 223 622 504 mk. Seuraava yhdistelmä antaa kuvan postiennakkoliikenteestä 1946 ja 1945.

Till Finland från särskilda europeiska och utomeuropeiska länder under åren 1946 och 1945 anlända samt från Finland till utlandet avsända postanvisningars antal och belopp framgå av tablån 15 å sid. 48.

Postförskott. Av de portopliktiga brevförändelserna och paketen voro 2 168 200 förändelser åsatta postförskott, vilket uppgick till 1 223 622 504 mk i jämnt marktal. Av följande sammanställning framgår postförskotts rörelsen under åren 1946 och 1945.

	1946				1945			
	Paketteja Paket	Muita lähetyskiä Andra försändelser	Yhteensä Summa	Määrä Belopp mk	Paketteja Paket	Muita lähetyskiä Andra försändelser	Yhteensä Summa	Määrä Belopp mk
Kotimaisia — Inrikes	1 096 225	1 071 796	2 168 021	1 223 582 775	919 629	1 065 921	1 985 550	806 029 885
Ulkomaille lähetettyjä — Till utlandet avsända ..	—	179	179	39 729	—	211	211	35 631
Ulkomailta tulleita — Från utlandet anlända	—	—	—	—	—	—	—	—
Yhteensä — Summa	1 096 225	1 071 975	2 168 200	1 223 622 504	919 629	1 066 132	1 985 761	806 065 516

Postiennakkolähetyksistä oli 50.6 % paketteja ja 49.4 % muita lähetyskiä. Näiden yhteinen lukumäärä kasvoi vuodesta 1945 9.2 % ja niiden postiennakkomäärä kasvoi 51.8 %.

Kutakin postiennakkolähetystä kohti tuli postiennakkoa keskimäärin 564 mk 34 p. Erikseen kotimaisia, ulkomaille lähetettyjä ja ulkomailta tulleita lähetyskiä kohti kahtena viime vuotena tuli postiennakkoa keskimäärin seuraavasti:

Kotimaisia — Inrikes	564: 37	405: 95
Ulkomaille lähetettyjä — Till utlandet avsända	221: 94	168: 87
Ulkomailta tulleita — Från utlandet anlända	—	—

Av postförskotts försändelserna voro 50.6 % paket och 49.4 % andra försändelser. Deras sammanlagda antal ökades från 1945 med 9.2 % och deras postförskottsbelopp ökades med 51.8 %.

Medelbeloppet per postförskotts försändelse utgjorde 564 mk 34 p. Skilda för sig voro medelbeloppen av postförskotten å inrikes, till utlandet avsända och från utlandet anlända försändelser under de två senaste åren följande:

	1946 mk	1945 mk
Kotimaisia — Inrikes	564: 37	405: 95
Ulkomaille lähetettyjä — Till utlandet avsända	221: 94	168: 87
Ulkomailta tulleita — Från utlandet anlända	—	—

Lunastamatta jääneitä postiennakkolähetyskiä oli 71 011 ja niiden yhteinen ennakkomäärä 49 407 026 mk. Allaoleva yhdistelmä näyttää lunastamattomien ennakkolähetysten luku- ja ennakkomäärät vuosina 1946 ja 1945.

Antalet icke utlösta postförskotts försändelser uppgick till 71 011, vilkas postförskottsbelopp utgjorde sammanlagt 49 407 026 mk. Nedanstående sammanställning utvisar de icke utlösta postförskotts försändelsernas antal och belopp under åren 1946 och 1945.

	1946		1945	
	Luku Antal	Määrä Belopp mk	Luku Antal	Määrä Belopp mk
Kotimaassa palautettuja — Inom landet returnerade	71 011	49 407 026	53 898	23 261 121
Ulkomaille palautettuja — Till utlandet returnerade	—	—	—	—
Ulkomailta palautettuja — Från utlandet returnerade	—	—	9	2 376
Yhteensä — Summa	71 011	49 407 026	53 907	23 263 497

Kun postiennakset ennakkomäärät toimitetaan posti(ennako)osoituksina, sisältyvät ne kaikkiin niihin numerotietoihin, joita tässä kertomuksessa on postiosoituksista.

Postilähetysten arvomäärät. Minkälaisia summia postin käsiteltäväksi uskottujen lähetysten rahamäärät edustivat kertomus- ja sitä edeltäneenä vuotena, käy ilmi seuraavista numeroista:

Emedan de inbetalade förskottsbeloppen översändas medels post(förskotts)anvisningar, äro de alla medräknade bland de sifferuppgifter, vilka i denna berättelse ingå över postanvisningar.

Postförsändelsernas värdebelopp. Till vilka summor de postbehandlade försändelsernas värdebelopp uppgingo under berättelseåret och nästföregående år framgår av följande siffror:

	Kirjeet Brev		Paketit Paket		Postiosoitukset Postanvisningar		Yhteensä Summa	
	1946	1945	1946	1945	1946	1945	1946	1945
Maksunalaisia— Portopliktiga Virkaletyksiä — Tjänsteför- sändelser ...	1 816 238 771	1 381 781 046	1 524 346 212	1 289 658 324	8 374 376 478	5 092 654 173	11 714 961 461	7 764 093 543
Yhteensä —	82 518 323 796	125 736 311 049	50 384 681 255	22 308 740 074	—	—	132 903 005 051	148 045 051 123
Summa	84 334 562 567	127 118 092 095	51 909 027 467	23 598 398 398	8 374 376 478	5 092 654 173	144 617 966 512	155 809 144 666

Edelliseen vuoteen verrattuna maksunalaisien ryhmään kuuluvien lähetysten arvomäärä kasvoi seuraavasti: kirjeiden 31.4 %, pakettien 18.2 %, postiosoitusten, joihin, kuten on mainittu, sisältyvät myös postienakko-osoitukset, osoitusmäärä 64.4 % ja kaikkien yhteensä 50.9 %; virkaletyksiin kuuluvien arvolutyksen arvomäärästä kirjeiden arvomäärä väheni 34.4 %, pakettien kasvoi 125.9 % ja näiden arvomäärä yhteensä väheni 10.2 %.

Sanomalehdet ja aikakauskirjat. Taululiitteiden taulussa 2 olevat numerotiedot postin kuljettamien sanomalehtien ja aikakauskirjojen numerokappaleiden lukumäärästä käsittävät sekä posti- ja lennätinlaitoksen välityksellä että suoraan julkaisijoilta tilatut julkaisut. Kaikkien postissa kuljetettujen sanomalehtien ja aikakauskirjojen numerokappaleiden lukumäärä väheni 1.0 % edelliseen vuoteen verrattuna. Seuraavasta nähdään, miten nämä lähetykset jakautuivat mainittuina vuosina:

I jämförelse med föregående år ökades de portopliktiga försändelsernas värdebelopp sålunda: brevens med 31.4 %, paketens med 18.2 %, beloppen å postanvisningar, till vilka, såsom nämnt även höra postförskottsansvisningarna, med 64.4 % och å samtliga med 50.9 %; av värdebeloppen å tjänsteförsändelser minskades värdebeloppen å brev med 34.4 %, värdebeloppen å paket ökades med 125.9 % och värdebeloppen å dessa sammanlagt minskades med 10.2 %.

Tidningar och tidskrifter. De uti tabellen 2 i tabellbilagorna ingående uppgifterna om antalet postbefordrade nummerexemplar av tidningar och tidskrifter omfatta såväl genom post- och telegrafverket abonnerade som direkte hos utgivarna prenumererade publikationer. Antalet postbefordrade nummerexemplar av samtliga tidningar och tidskrifter minskades med 1.0 % jämfört med antalet under föregående år. Följande sammanställning utvisar, i vilken mån ifrågavarande försändelser fördelade sig under de två nämnda åren:

	1946	1945
Kotimaisia — Inrikes	403 330 352	405 161 616
Ulkomaille lähetettyjä — Till utlandet avsända	414 023	357 353
Ulkomailta tulleita — Från utlandet anlända	5 898 661	8 232 684
Yhteensä — Summa	409 643 036	413 751 653

Yllämainituista määristä oli, mitä tulee vuoteen 1946, 15.6 % tilattu posti- ja lennätinlaitoksen välityksellä, jostavastoin 84.4 % oli tilattu suoraan julkaisijalta. Kahta viime vuotta kohti jakautui posti- ja lennätinlaitoksen välityksellä tilattujen sanomalehtien ja aikakauskirjojen numerokappaleiden lukumäärä seuraavasti:

Av ovannämnda antal voro, vad år 1946 vidkommer, 15.6 % abonnerade genom post- och telegrafverket, medan 84.4 % av hela antalet prenumererats direkte hos utgivarna. För de två senaste åren fördelade sig antalet nummerexemplar av genom post- och telegrafverket abonnerade tidningar och tidskrifter sålunda:

	1946	1945
Kotimaisia — Inrikes	57 673 155	54 756 359
Ulkomaille lähetettyjä — Till utlandet avsända	414 023	357 353
Ulkomailta tulleita — Från utlandet anlända	5 898 661	8 232 684
Yhteensä — Summa	63 985 839	63 346 396

Postin kautta tilattujen sanomalehtien ja aikakauskirjojen numerokappaleiden lukumäärä lisääntyi kertomusvuonna 1.0 % edellisestä vuodesta.

Taululiitteiden taulussa 2 on tarkempia tietoja toimipaikoissa perityistä tilausmaksuista, jotka kertyivät posti- ja lennätinlaitoksen välityksellä tilatuista sanomalehdistä ja aikakauskirjoista. Nämä maksut nousivat yhteensä 129 755 886 mk, kun vastaavat maksut 1945 olivat 73 206 230 mk; lisäys oli 77.2 %.

Välityspalkkioita ja tuloja sanomalehtien ja aikakauskirjojen kuljetuksesta kertyi yhteensä 67 473 714 mk 65 p; edellisenä vuonna nämä tulot olivat 38 812 928 mk 10 p, joten lisäystä oli 73.8 %.

Kotimaiset postilähettykset ja sanomalehdet. Edellä-esitykseen katsaukseen postilähetysten luku- ja arvomäärästä sisältyvät, niinkuin on huomattu, sekä kotimaiset että ulkomaille lähetetyt ynnä ulkomailta saapuneet postilähettykset, niin myös kotimaiset ja ulkomailta saapuneet sekä ulkomaille lähetetyt sanomalehdet ja aikakauskirjat. Jotta saataisiin selville, kuinka paljon yksinomaan kotimaisia lähettyksiä on käsitelty, on laskuista jätettävä pois ulkomailta saapuneet. Tällöin saadaan postilähetysten ja sanomalehtien ynnä aikakauskirjojen yhteiseksi lukumääräksi 574 216 965, eli postilähettyksiä 164 987 952 ja sanomalehtiä ynnä aikakauskirjoja 409 229 013. Edelliseen vuoteen verrattuna oli kotimaisten kirjelähetysten vähennys 5.1 %, pakettien vähennys 0.8 % ja postiosoitusten lisäys 2.9 %, jotavastoin sanomalehtien vähennys oli 1.0 %. Sivulla 49 olevat taulukot 16 ja 17 antavat tarkemman kuvan p. o. lähettyksistä.

Katsaus ulkomaiden postiliikenteeseen. Taululiitteiden taulussa 5 on numerotietoja eräiden tärkeimpien Euroopan maiden postiliikenteestä vuonna 1945. Nämä tiedot on saatu Maailmanpostiliiton Bernissä olevan kansainvälisen toimiston tilasto-julkaisusta »Statistique réduite», ja niihin viitataan vain tässä yhteydessä, ryhtymättä niiden perusteella tekemään tarkempia vertailuja eri maiden postiliikenteeseen nähden.

Perillesaamattomat lähettykset. Lähtöpaikkaansa palautettiin perillesaamattomina yht. 294 272 kotimaista lähetystä, joista 72.9 % saatiin lähettäjälle (tai vastaanottajalle) toimitetuiksi, ja ainoastaan 0.06 % kaikista erilaatuisista valtakunnan rajojen sisäpuolella lähetetyistä maksunalaisista kirjelähettyksistä tai paketeista jäi perillesaamattomiksi. Ulkomailta palautetuista perillesaamattomista, mainittua laatua olevista lähettyksistä, joita oli yhteensä 33 410, voitiin toimittaa lähettäjille 92.4 %, jotavastoin perillesaamattomiksi jäi 0.04 % kaikista ulkomaille osoitetuista lähettyksistä. Ulkomailta Suomeen osoitetuista maksunalaisista kirjelähettyksistä tai paketeista palautettiin perillesaamattomina lähtöpaikkoihinsa 10 192 eli 0.06 %. Sivulla 50 olevat taulukot 18 A ja B osoittavat tarkemmin näitä suhteita.

Antalet nummerexemplar av postabonnerade tidningar och tidskrifter ökades under berättelse-året med 1.0 % jämfört med föregående år.

Uti tabellen 2 i tabellbilagorna ingå närmare uppgifter över beloppen av å anstalterna in- flutna prenumerationsavgifter för de genom post- och telegrafverket abonnerade tidningarna och tidskrifterna. Dessa avgifter uppgingo till sammanlagt 129 755 886 mk mot 73 206 230 mk år 1945, motsvarande en ökning av 77.2 %.

I förmedlingsavgifter och inkomster för befordran av tidningar och tidskrifter inflöt sammanlagt 67 473 714 mk 65 p; föregående år uppgingo dessa inkomster till 38 812 928 mk 10 p; ökningen var således 73.8 %.

Inrikes postförsändelser och tidningar. Den ovan framställda översikten av postförsändelsernas antal och värdebelopp omfattar, såsom synes, både inhemska och till utlandet avsända samt från utlandet anlända postförsändelser, ävensom inhemska och från utlandet anlända samt till utlandet avsända tidningar och tidskrifter. För att få en uppfattning om, huru många enbart inrikes försändelser behandlats, böra de från utlandet anlända försändelserna icke medräknas. Härvid utgör antalet postförsändelser samt tidningar och tidskrifter sammanlagt 574 216 965 eller antalet postförsändelser 164 987 952 samt tidningar och tidskrifter 409 229 013. I jämförelse med föregående år minskades inrikes brev- och paketförsändelser med 5.1 % och paket med 0.8 % samt postanvisningar ökades med 2.9 %, varemot antalet tidningar minskades med 1.0 %. Tabläerna 16 och 17 å sid. 49 lämna närmare uppgifter om ifrågasvarande försändelser.

Översikt av utländsk posttrafik. Uti tabellen 5 i tabellbilagorna finnas uppgifter angående poströrelsen i särskilda av de viktigaste europeiska länderna under år 1945. Dessa uppgifter hava hämtats ur den av Världspostföreningens internationella byrå i Bern utgivna »Statistique réduite», och i detta sammanhang hänvisas endast till densamma utan att närmare jämförelse anställes mellan poströrelsen i de skilda länderna.

Obeställbara försändelser. Till avgångsorten såsom obeställbara återsändes inalles 294 272 inrikes försändelser, av vilka 72.9 % kunde tillställas avsändaren (eller adressaten), och endast 0.06 % av samtliga till orter inom riket avsända portopliktiga brev- och paketförsändelser eller paket förblevo obeställbara. Av från utlandet returnerade försändelser av nyssnämnda slag, vilka utgjorde inalles 33 410, kunde till avsändarna utlämnas 92.4 %, medan 0.04 % av alla till utlandet adresserade försändelser förblevo obeställbara. Av från utlandet till Finland adresserade portopliktiga brev- och paketförsändelser eller paket blevo 10 192 eller 0.06 % såsom obeställbara returnerade. Tabläerna 18 A och B å sid. 50 utvisa närmare dessa förhållanden.

Posti- ja lennätinhallituksen tiedustelukonttorin käsiteltäväksi lähetettiin perillesaamattomina tavallisia kirjeitä arvottomin sisällyksin 75 862 ja postikortteja 5 335 eli yhteensä 81 197, joista 42 497 voitiin sisällyksestä selville saadun osoitteen mukaan toimittaa perille joko lähettäjälle tai vastaanottajalle. Perillesaamattomiksi osoittautuneita lähetyksiä vuosina 1946 ja 1945 oli:

	Tavallisia kirje-lähetyksiä Vanliga brev-försändelser		Kirjattuja ja vakuut. kirjeläh. Rekommender. och assurerade brev-försändelser		Paketteja Paket		Postiennakko-lähetyksiä Postförskotts-försändelser		Yhteensä Summa	
	1946	1945	1946	1945	1946	1945	1946	1945	1946	1945
Arvottomin sisällyksin — Med innehåll utan värde	81 197	121 251	—	—	—	—	—	—	81 197	121 251
Arvosisällyksin — Med innehåll av värde	1 275	1 884	1 032	1 408	1 063	1 110	1 839	1 017	5 209	5 419
Yhteensä — Summa	82 472	123 135	1 032	1 408	1 063	1 110	1 839	1 017	86 406	126 670

Kuten edellisestä näkyy oli lähetyksiä arvosisällyksin kaikkiaan 5 209, joista tavallisia kirje-lähetyksiä 1 275 (sisältäen m. m. käypää rahaa 81 386 mk), kirjattuja kirjeitä 1 022 (rahaa 139 050 mk), vakuutettuja kirjeitä 10 (rahaa 29 400 mk 55p), paketteja 1063 sekä postiennakko-lähetyksiä 1 839. Näistä kuulutettiin Virallisessa lehdessä kaikkiaan 192 lähetystä. Syyskuun 22 päivänä 1944 annetun postisäännön 49 §:n mukaisen toimenpiteen jälkeen voitiin välittömästi tai tiedustelujen tai kuulutuksen perusteella toimittaa perille kaikkiaan 3 297 lähetystä arvosisällyksin, joista tavallisia kirje-lähetyksiä oli 1 036 (rahaa 57 055 mk), kirjattuja kirjeitä 760 (rahaa 117 950 mk), vakuutettuja kirjeitä 5 (rahaa 25 740 mk), paketteja 613 ja postiennakko-lähetyksiä 883. Loput lähetyksistä olivat joko kokonaan osoitteettomia tai niiden päällys ja sisällys varustettu siksi vajavaisilla tiedoilla, ettei niitä voitu kuuluttaa tai toimittaa suorastaan perille tai olivat ne postiennakko-lähetyksiä, joita vastaanottajat eivät lunastaneet ja joista lähettäjät luopuivat.

Kertomusvuonna toimitettiin julkinen huuto-kauppa, jossa myytiin vuoden 1945 aikana perillesaamattomina tiedustelukonttoriin toimitettujen, vuoden 1946 säilytettyjen postipakettien y. m. lähetysten sisällöt.

Rahainperimisliikenne.

Kertomusvuotena oli lunastettuja ja lähettäjille tilitettyjä perimisasiakirjoja 267 761 markan arvosta; lähettäjille lunastamattomina takaisin toimitettuja perimisasiakirjoja oli 68 798 markan arvosta. Tarkempia numerotietoja rahainperimisliikenteestä on taulukossa 19 sivulla 50.

Kiinteistöt.

Vuoden 1946 lopussa oli kiinteistöjä yhteensä 129 ja niiden kirjanpitoarvo, josta posti- ja lennätinhallituksen oli suoritettava säädetty 2 1/2 % kuoletus, oli 182 722 969 markkaa 30 penniä. Kiinteistöt jakaantuivat eri läänien kesken seuraavasti:

Post- och telegrafstyrelsens reklamationskonttor tillsändes i och för behandling obeställbara vanliga brev med innehåll utan värde 75 862 och postkort 5 335 eller sammanlagt 81 197 av vilka 42 497 kunde tillställas antingen av-sändaren eller adressaten enligt den ur innehållet framkomna adressen. Antalet försändelser, vilka förblivit obeställbara åren 1946 och 1945, utgjorde:

Såsom av föregående framgår förekommo försändelser med innehåll av värde inalles 5 209, av vilka vanliga brev-försändelser 1 275 (innehållande bl. a. gångbart mynt 81 386 mk), rekommenderade brev 1 022 (pengar 139 050 mk), assurerade brev 10 (pengar 29 400 mk 55 p), paket 1 063 samt postförskotts-försändelser 1 839. Om dessa kungjordes i Officiella tidningen inalles 192 försändelser. Efter i § 49 av poststadgan av den 22 september 1944 stadgad åtgärd kunde direkte eller efter reklamation eller kungörelse tillställas vederbörande inalles 3 297 försändelser med innehåll av värde, av vilka vanliga brev-försändelser utgjorde 1 036 (pengar 57 055 mk), rekommenderade brev 760 (pengar 117 950 mk), assurerade brev 5 (pengar 25 740 mk), paket 613 och postförskotts-försändelser 883. De återstående försändelserna voro antingen helt och hållet utan adresser eller försedda såväl med avseende å omslaget som innehållet med så ofullständiga uppgifter, att de icke kunde kungöras eller tillställas vederbörande eller voro de postförskotts-försändelser, som adressaterna icke utlöst och som avsändarna avstodo ifrån.

Under redogörelseåret verkställdes en officiell auktion, på vilken innehållet av de under år 1945 som obeställbara till reklamationskontoret inkomna och där över året 1946 förvarade postpaket m. fl. försändelser såldes.

Inkasseringsrörelsen.

Under redogörelseåret funnos inlösta och till avsändarna redovisade inkasseringshandlingar till ett värde av 267 761 mk; såsom oinlösta till avsändaren återsända inkasseringshandlingar funnos till ett värde av 68 798 mk. Närmare sifferuppgifter om inkasseringsrörelsen finnas i tablån 19 å sid. 50.

Fastigheter.

Vid slutet av år 1946 uppgick det sammanlagda antalet fastigheter till 129, och var deras bokföringsvärde, å vilket post- och telegrafstyrelsen hade att erlägga föreskriven 2 1/2 % amortering, 182 722 969 mk 30 p. Fastigheterna fördelade sig mellan de skilda länen på följande sätt:

Uudenmaan läänissä	23
Turun ja Porin »	9
Ahvenanmaan maakunnassa	2
Hämeen läänissä	14
Kymen »	8
Mikkelin »	10
Kuopion »	16
Vaasan »	17
Oulun »	17
Lapin »	13

Vuoden aikana laitoksen kiinteistöjen luku lisääntyi 16:lla. Heinäveden, Joutsan, Kaamasen, Kalajoen, Kolarin, Posion, Rauman ja Tikka-kosken postitalojen tontit, Saarijärven puhelin-aseman talo ja tontti ostettiin ja Vainikkalan uusi postitalo sekä asuntotalo Rovaniemen Korkalovaaraan valmistuivat. Seuraavat valtion omistamat 4 kiinteistöä siirrettiin posti- ja lennätinhallituksen hallintaan ja hoitoon, nimittäin: Inarin, Leppävaaran ja Nokian tontit sekä Santahaminan postitalo ja tontti. Utsjoen yöpymismaja merkittiin uudelleen kiinteistöluetteloon. Sodan aikana pahoja vaurioita saaneet Kemijärven ja Kuusamon postitalot sekä Rovaniemen postiautohalli kunnostettiin minkä lisäksi viimeksi mainittu koroitettiin asuntokerroksella ja jatkettiin kaksikerroksisella 51 metrin pituisella osalla. Kuopion tavara-aseman alueelta Haapamäkeen siirretty postitalo valmistui. Huomattavampia korjaus- ja muutostöitä suoritettiin Helsingin ja Karjaan postitaloissa. Kuopion ja Loimaan postitalojen muutostyö ja korjaustyöt samoinkuin Kouvolan postitalon lisärakennus ja autohallin rakennustyö Helsingissä toinen linja 6 aloitettiin. Pohjois-Suomen hävitettyillä alueella oli vuoden lopussa kaikkiaan 62 asunto-, toimisto-, varasto- ja autohalliparakkia.

III. Lennätin- ja puhelinverkko.

Lennätinverkko.

Posti- ja lennätinlaitoksen *lennätinverkko*on kuuluvien linjojen pituus vuoden 1946 päättyessä oli yhteensä 220 km, joista kahden viime vuoden aikana oli, kilometreissä laskettuna:

Ilma — Luft	1946	1945
Maanalaisia — Jord	12	55
Merenalaisia — Undervattens	14	14
	194	198
Yhteensä — Summa	220	267

Valtionrautateilla oli vuonna 1946 pylväslinjoja 4 678 km.

Valtakunnan koko lennätinverkko käsitti kahden viime vuoden aikana seuraavan määrän yhteyskilometrejä:

Nylands län	23
Åbo och Björneborgs län	9
Landskapet Åland	2
Tavastehus län	14
Kymmene »	8
S:t Michels »	10
Kuopio »	16
Vasa »	17
Uleåborgs »	17
Lapplands »	13

Fastigheternas antal under året ökades inalles med 16. Posthustomterna i Heinävesi, Joutsa, Kaamanen, Kalajoki, Kolari, Posio, Raumo och Tikkakoski, samt telefoncentralhuset jämte tomt i Saarijärvi inköptes. Vidare slutfördes bygandet av ett nytt posthus i Vainikkala och ett boningshus i Korkalovaara i Rovaniemi. Följande 4 av staten ägda fastigheter övergingo i post- och telegrafstyrelsens besittning och förvaltning, nämligen: posthustomterna i Alberga, Enare och Nokia samt posthuset i Sandhamn jämte tomt. Natthärbäret i Utsjoki infördes ånyo i fastighetsförteckningen. Posthusen i Kemijärvi och Kuusamo samt postautomobilgaraget i Rovaniemi, vilka erhöllo svåra skador under kriget, iordningställdes, varjämte det senare höjdes med en bostadsvåning och förlängdes med en 51 meter lång tillbyggnad i två våningar. Bygandet av posthuset i Haapamäki, vilket flyttats från godsstationen i Kuopio, slutfördes. Betydande reparations- och ändringsarbeten fullföljdes vid posthusen i Helsingfors och Karis. Reparations- och ändringsarbeten vid posthusen i Kuopio och Loimijoki likasom vid posthusets tillbyggnad i Kouvola samt bygandet av automobilgaraget vid andra linjen 6 i Helsingfors stad påbörjades. Intill utgången av året funnos i norra Finland på det förstörda området uppförda 62 bonings-, expeditions-, lager- och automobilbaracker.

III. Telegraf- och telefontätet.

Telefontätet.

Längden av de till post- och telegrafverkets *telefontät* hörande linjerna utgjorde vid utgången av år 1946 sammanlagt 220 km, varav under de två senaste åren i kilometer:

Statsjärnvägarna hade år 1946 4.678 km stolplinjer.

Rikets telefontät omfattade under de två senaste åren följande antal förbindelskilometer:

a) <i>Posti- ja lennätinlaitoksen hallussa: — I post- och telegrafverkets ägo:</i>	1946	1945
ilma — luft	3 105	3 392
maanalaisia — jord	224	224
merenalaisia — undervattens	388	392
keinotekoisia — konstgjorda	24 580	20 035
kaapelikantaaalto — kabelbärvägs	3 910	2 022
ilmajohtokantaaalto — luftlinjebärvägs	8 006	9 597
Yhteensä — Summa	40 213	35 662
b) <i>Valtionrautateiden hallussa: — I statsjärnvägarnas ägo:</i>	5 567	5 855
c) <i>Yksityisten rautateiden hallussa: — I privata järnvägars ägo:</i>	106	106
Kaikkiaan — Totalsumma	45 886	41 623

Puhelinverkko.

Paikallisverkkoja valtion puhelinverkostossa oli vuoden 1946 päättyessä yhteensä 407. Tilaaajohtojen pituus oli 39 653 km ja lankojen pituus 73 216 km.

Kaukoverkkoon kuuluvien linjojen, johtojen ja lankojen pituus kilometreissä vuosina 1946 ja 1945 näkyy seuraavasta yhdistelmästä:

Linjojen pituus: — Linjernas längd:

ilma — luft	1946	1945
maanalaisten — jord	22 019	21 307
merenalaisten — undervattens	612	720
Yhteensä — Summa	774	730
	23 405	22 757

Johtojen pituus: — Ledningarnas längd:

ilma — luft { kaksois — dubbeltrådiga	1946	1945
{ yksinkert. — enkla	99 155	95 911
maanalaisten — jord	347	348
merenalaisten — undervattens	19 438	13 339
kaapelikantaaalto — kabelbärvägs	5 686	5 464
ilmajohtokantaaalto — luftlinjebärvägs	17 800	18 498
keinotekoisien — konstgjorda	56 316	53 737
Yhteensä — Summa	46 670	45 497
	245 412	232 794

Lankojen pituus: — Trådarnas längd:

ilma — luft	1946	1945
maanalaisten — jord	198 659	192 171
merenalaisten — undervattens	26 876	26 678
Yhteensä — Summa	10 928	10 928
	236 433	229 777

Radioasemat.

a) *Kiinteä radioliikenne.*

Kiinteätä radiolennätinliikennettä varten rakenteilla olevan suurradioaseman rakennustöitä Nummelassa jatkettiin toimintavuoden aikana edelleen. Aseman lähettimet eri liikenteitä varten olivat vielä toistaiseksi asennetut tilapäisiin asemarakennuksiin. Toimintavuoden aikana oli asemalla kuusi 4 kW:n tehoista lyhytaaltolähetintä mallia L 40 suunta-antenneineen. K. o. lähettimistä oli kaksi käytössä jokapäiväisessä lennätinliikenteessä New Yorkin kanssa ja kaksi Hell-liikenteessä Berniin. Aseman 4 kW:n tehoinen pitkäaaltolähetin jakso- luvulla 107 kj/s, joka on varustettu kolmio- antennilla, käytettiin yksinomaan säätietojen

Telefonnätet.

Lokalmät i rikstelefonens ägo funnos vid utgången av år 1946 inalles 407. Abonentledningarnas längd utgjorde 39 653 km och trådarnas längd 73 216 km.

De till *fjärrnätet* hörande linjernas, ledningarnas och trådarnas längd i kilometer under åren 1946 och 1945 framgår av följande sammanställning:

Radiostationerna.

a) *Fast radiotrafik.*

Arbetena å den under byggnad varande storradiostationen för fast radiotelegraftrafik i Nummela fortgingo under verksamhetsåret. Stationens sändare för skilda trafikändamål voro ännu tillsvidare installerade i tillfälliga stationsbyggnader. Under verksamhetsåret funnos på stationen sex med 4 kW:s effekt arbetande kortvägssändare av typen L 40 med riktade antenner. Av ifrågavarande sändare voro två i dagligt bruk för telegraftrafik med New York och två i Hell-trafik med Bern. Stationens 4 kW:s långvägssändare på frekvensen 107 kc/s, som är försedd med triangelantenn, användes uteslutande för terminliga utsändnin-

lähettämiseen määrääaikoina. Mainittakoon lisäksi, että asemalla sijaitsee yksi 1 kW:n tehoinen pitkäaaltoinen radiomajakka lentoliikennettä varten.

Suurradioaseman varavoimalaitoksen osalta saatiin kallioluolan rakennus- ja sisustustyöt päätökseen lukuunottamatta varavoimakoneiston huonetta, jonka viimeistelytyötä ei voitu suorittaa, koska koneasennukset olivat vielä kesken. Varsinainen pääjakotaulu asennettiin paikoilleen ja kytkennät suoritettiin. Muuntoasemarakennuksen työt saatiin myös valmiiksi toimintavuonna.

Helsingin radioaseman kiinteän radiolennätinliikenteen lähettimet olivat vuoden aikana lähinnä toiminnassa määrääkaislähetysiksi varten. Vastaanottoaseman kalustoa täydennettiin muutamilla uusilla liikennevastaanottimilla. Lisäksi asennettiin asemalle yksi 10-linjan puhelinvaihde. Toimintavuoden aikana suoritti asema lisäksi suuren määrän sekä maa- että laivaradioasemien lähetysjaksolukumittauksia.

Kiinteistä radiolennätinyhteyksistä mainittakoon vielä lisäksi, että Vaasan rannikkoradioasemalta ylläpidettiin myös jokapäiväistä lennätinyhteyttä lyhyillä aalloilla Gdynian radioaseman kanssa.

Kiinteän radioliikenteen asemilla tarkistettiin kaikki lähetys- ja vastaanottolaitteet ja esiintyneet käytön aiheuttamat kulumiset ja viat poistettiin.

b) Siirtyvä radioliikenne.

Siirtyvää radioliikennettä laivojen kanssa ylläpitivät posti- ja lennätinhallituksen rannikkoradioasemat Kotkassa, Helsingissä, Hangossa ja Vaasassa. Liikenne mantereen ja merillä kulkevien laivojen kanssa hoidettiin sekä radiolennättimen että -puhelimen avulla.

Kotkan rannikkoradioasemalle asennettiin yksi varavoimakoneisto ja yksi 10 kVA 380/220 V. 3-vaihegeneraattori.

Helsingin radiopuhelinaseman kalustoa täydennettiin yhdellä radiopuhelujenvälityslaitteella varakäyttöä varten ja vastaanottoantennilaitteita parannettiin.

Hangon rannikkoradioaseman laitteita täydennettiin muutamalla uudella liikennevastaanottimella.

Vaasan rannikkoradioaseman liikennepuoli aloitti jälleen toukokuun 13 päivänä toimintansa Vaasan lentoaseman hallintorakennuksessa, josta ryhdyttiin hoitamaan yhteydet laivojen kanssa kauko-ohjatuilla lennätin- ja puhelälähetimillä. Lähetinasemalle asennettiin vuoden aikana kaksi uutta lähetintä laivayhteyksiä varten. Näistä yksi oli 3 kW:n tehoinen pitkäaaltoinen lennätinlähetin ja toinen 3 kW:n tehoinen lyhytaaltoinen lennätin- ja puhelälähetin yhteyksiä varten Islannin vesillä olevien suomalaisten kalastusalusten kanssa. Viimemainituissa yhteyksissä

gar av väderleksrapporter. Vidare må omnämnas, att på stationen finnes en med 1 kW:s effekt arbetande långvågsradiofyr för flygtrafiken.

För reservkraftanläggningen å storradiostationen slutfördes klippgrottans byggnads- och inredningsarbeten med undantag av rummet för reservkraftapparaturen, vars slutarbeten icke kunde utföras, enär maskininstalleringarna ännu voro halvfärdiga. Den egentliga huvudfördelningstavlan installerades på sin plats och koppingarna utfördes. Under verksamhetsåret slutfördes också arbetena på transformatorstationsbyggnaden.

Helsingfors radiostations sändare för fast radiotelegraftrafik voro under årets lopp närmast i bruk för terminliga utsändningar. Mottagningsstationens apparatur kompletterades med några nya trafikmottagare. Dessutom installerades på stationen en 10-linjers telefonväxel. Under verksamhetsåret utförde stationen dessutom en stor mängd sändningsfrekvensmätningar av land- och fartygsradiostationer.

Av de fasta radiotelegrafförbindelserna må ännu omnämnas, att från Vasa kustradiostation upprätthölls även daglig telegrafförbindelse på korta vågor med radiostationen i Gdynia.

På stationerna för den fasta radiotrafiken granskades alla sändar- och mottagningsanläggningar och alla genom användning förorsakade nötningar och fel avskaffades.

b) Rörlig radiotrafik.

Rörlig radiotrafik upprätthölls av post- och telegrafstyrelsens kustradiostationer i Kotka, Helsingfors, Hangö och Vasa. Trafiken mellan fastlandet och fartygen på haven ombesörjdes såväl med radiotelegraf som -telefon.

På Kotka kustradiostation installerades en reservkraftanläggning och en 10 kVA 380/220 V. 3-fasgenerator.

Apparaturen på Helsingfors radiotelefonstation kompletterades med en förmedlingsanläggning av radiosamtal för reservbruk och mottagningsantennanläggningarna förbättrades.

Hangö kustradiostations apparatur kompletterades med några nya trafikmottagare.

Den 13 maj vidtog trafiken på Vasa kustradiostation åter i administrationsbyggnaden på Vasa flygstation, där man med fjärrmanövrerade telegrafi- och telefonisändare började handhava förbindelserna med fartygen. Under årets lopp installerades på sändarstationen två nya sändare för fartygsförbindelser. Av dessa var den ena en 3 kW:s telegrafisändare på långa vågor och den andra en 3 kW:s telegrafi- och telefonisändare på korta vågor för förbindelsen med de finska fiskefartyg, som befunno sig i isländska

käytti asema Islantiin päin suunnattua ruutu-antennia.

Parantaakseen Turun—Tukholman välillä kulkevien laivojen yhteydensaantimahdollisuuksia radiopuhelimella suunniteltiin ja järjestettiin Maarianhaminaan tilapäinen radiopuhelinasema. Kokeilutarkoituksessa asennettiin tarvittavat laitteet tilapäisesti Maarianhaminan lentoaseman yhteyteen. Aseman käyttöön asennettiin yksi 0.35 kW:n tehoinen puhelähedin. Lukuisissa koeylehtyksissä laivojen kanssa saadut tulokset osoittivat, että Maarianhaminassa sijaitseva radiopuhelinasema täydellisesti pystyy hyvin vuorokauden ajasta riippumatta välittämään Turun—Tukholman välillä kulkevien laivojen radiopuhelut yleiseen puhelinverkostoon.

Yhteistoiminnassa Maarianhaminan viranomaisten kanssa vahvistettiin uutta radiopuhelinasemaa varten sopiva maa-alue, ja aseman rakennustöihin voidaan tätä tarkoitusta varten myönnettyillä määrärahoilla ryhtyä vuoden 1947 puolella.

c) Ilmailuviestiliikenne.

Liikenneilmailun laajentuneen viestiliikenteen takia on Helsingin ilmailuviestikeskuksen kaukokirjoitinlaitteita suuresti täydennetty toimintavuoden aikana. Mainitun ilmailuviestikeskuksen tehtävänä on toimia maamme siviililentoliikenteen lentoasemien välisen langallisen kaukokirjoitinliikenteen keskusasemana. Ilmailuviestikeskuksen laajentamista varten tilattiin jo vuonna 1945 tarvittavat uudet, monipuoliset keskuslaitteet, joita toimitettiin toimintavuoden keväällä. Myöskin muut tilatut laitteet saatiin kevätpuolella ja päästiin niinollen uuden ilmailuviestikeskuksen asennustöihin. Marraskuun 3 päivänä voitiin uusi keskus lopullisesti avata liikenteelle. Vuoden lopussa oli Helsingin ilmailuviestikeskuksella yhteensä yhdeksän eri kaukokirjoitinyhteyttä, nimittäin Kululaitosministeriön ilmailutoimistoon, Ilmatieteelliselle Keskuslaitokselle ja Aero O. Y:n pääkonttoriin Helsingissä sekä seuraaville lentoasemille: Hyvinkää, Tampere, Jyväskylä, Vaasa, Turku ja Tukholma. Ilmailua varten tarpeellisten säätietojen lähettäminen radioteitse määrääaikoina suoritettiin myöskin ilmailuviestikeskuksesta. Lyhyillä ja pitkillä aalloilla toimivat kauko-ohjatut säälähettimet sijaitsevat Helsingin radioasemalla. Ilmailuviestikeskuksesta mainittakoon vielä, että sen yhteydessä toimi korjauspaja, jossa myös muiden ilmailuviestiasemien kaukokirjoittimet korjattiin ja huollettiin.

Hyvinkään ilmailuviestiaseman laitteita täydennettiin muutamalla liikennevastaanottimella. Puheyhteyksiä varten lentokoneiden kanssa

farvatten. För de sistnämnda förbindelserna användestationen en mot Island riktad rombantenn.

För att förbättra de å rutten Åbo—Stockholm trafikerande fartygens möjligheter att erhålla förbindelser medelst radiotelefon, planerades och anordnades en provisorisk radiotelefonstation i Mariehamn. I försökssyfte installerades behöfliga anläggningar tillfälligtvis i samband med Mariehamns luftfartsförbindelsestation. För stationens bruk installerades en telefonisändare med 0.35 kW:s effekt. De vid de många provförbindelserna erhållna resultatet med fartygen utvisade, att en i Mariehamn befintlig radiotelefonstation fullständigt kan, oberoende av dygnets olika tider, förmedla de mellan Åbo—Stockholm trafikerande fartygens radiosamtal till det allmänna telefonnätet.

I samarbete med myndigheterna i Mariehamn fastställdes för den nya radiotelefonstationen ett lämpligt markområde och stationens byggnadsarbeten kunna med därtill beviljade medel påbörjas under år 1947.

c) Luftfartsförbindelsetrafik.

På grund av trafikflygets utvidgade förbindelsetrafik hava fjärrskriftanläggningarna i Helsingfors luftfartsförbindelsecentral under verksamhetsåret betydligt utökats. Nämnda luftfartsförbindelsecentralers uppgift är att fungera som centralstation för den mellan flygstationerna gående trådliga fjärrskrifttrafiken för civilflygets behov i vårt land. För utvidgande av luftfartsförbindelsecentralen beställdes redan år 1945 behöfliga nya, mångsidiga centralanläggningar och levererades de på våren av verksamhetsåret. Även de andra beställda anläggningarna erhöles på vårsidan och man kunde sålunda påbörja den nya luftfartsförbindelsecentralens installeringsarbeten. Den 3 november kunde man slutligt öppna den nya centralen för trafik. Vid årets slut hade Helsingfors luftfartsförbindelsecentral sammanlagt nio skilda fjärrskriftförbindelser, nämligen till Kommunikationsministeriets luftfartsbyrå, Meteorologiska Centralanstalten och Aero O. Y:s huvudkontor i Helsingfors samt till följande flygstationer: Hyvinge, Tammerfors, Jyväskylä, Vasa, Åbo och Stockholm. Utsändningen per radio av terminliga för luftfarten behöfliga väderleksrapporter utfördes även från luftfartsförbindelsecentralen. De på korta och långa vågor fungerande, fjärrmanövrerade väderleksändarna voro placerade på Helsingfors radiostation. Om luftfartsförbindelsecentralen må ännu nämnas, att i samband med den fungerade en remontverkstad, där även de övriga luftfartsförbindelsestationernas fjärrskriftapparater reparerades och ombesörjdes.

Apparaturen i Hyvinge luftfartsförbindelsestation kompletterades med några trafikmottagare. För telefonförbindelser med flygplanen

asennettiin lähetyksasemalle yksi 0.35 kW:n tehoinen lyhytaaltainen puhelähetin, jota käytettiin lentoaseman lennonjohdosta. Tarpeellinen vastaanotin puheliliikennettä varten asennettiin myös lennonjohtoon.

Turun ilmailuviestiasemalle asennettiin myöskin yksi 0.35 kW:n tehoinen lyhytaaltainen puhelähetin lentokoneyhteyksiä varten ja tarvittava vastaanotin sijoitettiin lennonjohtoon.

Lennonvarmistuspalvelun tukemiseksi reitillä Hyvinkää—Vaasa, avattiin Tampereen ilmailuviestiasema jälleen tammikuussa liikenteelle. Asema oli varustettu yhdellä 0.8 kW:n tehoisella kauko-ohjatulla pitkäaalto-lähettimellä sekä täydellisillä vastaanotto- ja suuntimislaitteilla. Helmikuun aikana avattiin asemalta langallinen kaukokirjoitinyhteys Helsingin ilmailuviestikokuksen kanssa. Lisäksi järjestettiin asemalta myös langallinen summerilennätinyhteys Jyväskylän ilmailuviestiasemalle.

Vaasan lentoasemalla vuonna 1945 aloitetut ultralyhyillä aalloilla toimivien sokkolaskuradiolaitteiden asennustyöt loppuunsaatettiin maaliskuun aikana, ja otettiin k. o. laitteet lentoliikenteen jokapäiväiseen käyttöön. Lentoliikenteen turvaamiseksi suunniteltua pitkäaaltoista purjehdusradiomajakkaa ryhdyttiin rakentamaan ja valmistuu majakka lopullisesti vuoden 1947 alkupuolella.

Kemin lentoaseman hallintorakennukseen asennettiin yksi 20-linjan puhelinvaihte.

Kuopion ilmailuviestiasema oli avoinna liikenteelle ajalla 1. 7.—31. 8. Aseman käytettävissä oli täydelliset vastaanotto- ja suuntimislaitteet sekä pitkillä että lyhyillä aalloilla kauko-ohjauksella toimivat lähetimet. Pitkäaalto-lähettimen antenniteho oli 0.8 kW ja lyhytaalto-lähettimen 0.2 kW.

Vuoden aikana on kaikkien ilmailuviestiasemien radiosuuntimislaitteiden virhekäyrät tarkistettu monta kertaa mittauslentojen avulla. Lisäksi tarkistettiin ja mitattiin joka viikko eri ilmailuviestiasemien ja ilmailuradiomajakoiden lähetyksajaksoluvut.

d) Radiotyöpaja.

Posti- ja lennätinhallituksen radiotyöpaja on vuonna 1946 valmistanut laitteita pääasiassa posti- ja lennätinhallitukselle. Pienehkö erä töitä on tehty myöskin Ilmatieteelliselle Keskuslaitokselle ja Teknillisen Korkeakoulun sähkölaboratoriolle.

Mainittuna vuonna tehdyistä uusista rakenteista on mainittava m. m. 1 kpl 20 kW:n lyhytaalto-lähettimen L-200 alkuaste, 2 kpl L-200 pääteasteita, 2 kpl 3.5 kW:n rannikkopitkäaalto-lähettimiä P 40, 6 kpl ilmailupitkäaalto-lähetintä P 10 BV, 3 kpl ilmailupitkäaalto-majakkaa P 10 M.

installerades på sändarstationen en kortvägs-telefonisändare med 0.35 kW:s effekt, som brukades från flygstationens flygledning. För telefonitrafiken behövlig mottagare installerades också hos flygledningen.

På Åbo luftfartsförbindelsestation installerades också en kortvägs-telefonisändare med 0.35 kW:s effekt för flygplansförbindelser och behövlig mottagare placerades hos flygledningen.

För stödandet av flygsäkerhetstjänsten å rutten Hyvinge—Vasa, öppnades Tammerfors luftfartsförbindelsestation i januari åter för trafik. Stationen var utrustad med en fjärrmanövrerad 0.8 kW:s långvägssändare samt med kompletta mottagnings- och pejlanläggningar. I februari öppnades från stationen trådlig fjärrskriftförbindelse med Helsingfors luftfartsförbindelsecentral. Dessutom anordnades från stationen trådlig summertelegraförbindelse med luftfartsförbindelsestationen i Jyväskylä.

De på Vasa flygstation under år 1945 påbörjade installeringsarbetena av de på ultrakortväg fungerande blindlandningsanläggningarna slutfördes under mars månad, varefter ifrågasvarande anläggningar togos i dagligt bruk för flygtrafiken. Byggandet av den för säkrandet av flygtrafiken planerade navigationsradiofyren på långväg påbörjades och arbetena slutföras i början av år 1947.

I administrationsbyggnaden på Kemi flygstation installerades en 20-linjers telefonväxel.

Kuopio luftfartsförbindelsestation var öppen för trafik under tiden 1. 7.—31. 8. Till stationens förfogande funnos kompletta mottagnings- och pejlanläggningar samt fjärrmanövrerade på långa och korta vågor fungerande sändare. Långvägssändarens antenneffekt var 0.8 kW och kortvägssändarens 0.2 kW.

Under årets lopp hava radiopejlapparaturernas felkurvor på alla luftfartsförbindelsestationer granskats många gånger vid utförda mättingsflygningar. Dessutom granskades och uppmättes varje vecka de skilda luftfartsförbindelsestationernas och flygradiofyrnas sändningsfrekvenser.

d) Radioverkstaden.

Post- och telegrafstyrelsens radioverkstad har under år 1946 tillverkat anläggningar huvudsakligast för post- och telegrafstyrelsen. En smärre del arbeten har även utförts för Meteorologiska Centralanstalten och Tekniska Högskolans elektrolaboratorium.

Av under nämnda år tillverkade nya anläggningar bör omnämnas bl. a. 1 st försteg för 20 kW:s kortvägssändaren L-200, 2 st slutsteg för L-200, 2 st 3.5 kW:s kustradiolångvägssändare P 40, 6 st luftfatslångvägssändare P 10 BV, 3 st långvägsflygradiofyrrar P 10 M.

Lisäksi on radiotyöpajan huoltoa, varaston ja laboratorion kehittämistä, kaikkien radioasemien teknillistä huoltoa y. m. varten vuoden 1946 aikana tehty runsaasti työtä. Kaikkien töiden suorittamiseen on yhteensä käytetty 90 472 työtuntia.

e) Radiokonttorin toimesta katsastettiin vuoden 1946 aikana yhteensä 120 laivan ja 5 ilmaluksen radioasemat.

Radioamatöörit. Vuonna 1946 oli kulkulaitosten ja yleisten töiden ministeriön syyskuun 14 päivänä 1939 tekemän päätöksen nojalla radioamatöörien lähetyslaitteiden käyttö jatkuvasti kielletty.

IV. Lennätin-, puhelin- ja radio-liikenne.

Lennätinliikenne.

Toimipaikat. Lennätinliikennettä välittivät: a) posti- ja lennätinlaitoksen alaiset toimipaikat, jotka ovat joko erillisiä lennätintoimipaikkoja tai yhdistettyjä posti- ja lennätintoimipaikkoja taikka lennätin- ja puhelintoimipaikkoja; b) valtionrautateiden sekä yksityisten rautateiden liikennepaikat ja c) yksityiset lennätinasemat, jotka ovat avoinna yleiselle liikenteelle. Näitä eri ryhmiin kuuluvia toimipaikkoja oli edellisenä ja kertomusvuotena seuraavasti:

	1946	1945
Posti- ja lennätinlaitoksen alaisia — Post- och telegrafverket underlydande	334	304
Valtionrautateiden liikennepaikkoja — Statsjärnvägarnas trafikplatser	347	347
Yksityisten rautateiden liikennepaikkoja — Privata järnvägars trafikplatser	9	9
Yksityisiä lennätinasemia — Enskilda telegrafstationer	5	5
Yhteensä — Summa	695	665

Posti- ja lennätinlaitoksen ja valtionrautateiden välinen lennätinyhdysliikenne järjestettiin vuoden 1946 aikana uudelleen. Yhdysliikennettä välitti uudelleen järjestelyn jälkeen 44 posti- ja lennätinlaitoksen välitystoimipaikkaa, joita vuonna 1945 oli 27.

Lisääntyneen lennätinliikenteen takia pidettiin erinäisten toimipaikkojen aukioloaikoja ja jakautuivat lennätintoimipaikat aukioloaikojen mukaan mainittuina vuosina seuraavalla tavalla:

	1946	1945
Avoinna koko vuorokauden — Öppna hela dygnet	1	1
Avoinna 13—17 tuntia vuorokaudessa — Öppna 13—17 timmar i dygnet	71	58
Avoinna vähemmän kuin 13 tuntia vuorokaudessa — Öppna kortare tid än 13 timmar i dygnet	623	606
Yhteensä — Summa	695	665

Dessutom har, på radioverkstadens underhåll, utvecklandet av förrådet och laboratoriet samt på alla radiostationers tekniska underhåll m.m. under år 1946, nedlagts mycket arbete. För utförandet av alla arbeten användes sammanlagt 90 472 arbetstimmar.

e) Genom radiokontorets försorg besiktigades radiostationerna på sammanlagt 120 fartyg och 5 flygplan.

Radioamatörer. Under år 1946 var i stöd av ministeriets för kommunikationsväsendet och allmänna arbetena beslut av den 14 september 1939 användningen av sändaranordningar fortfarande förbjuden för radioamatörer.

IV. Telegraf-, telefon- och radio-trafficen.

Telegraftrafiken.

Anstalterna. Telegraftrafik förmedlades av: a) post- och telegrafverket underlydande anstalter, vilka äro antingen enbart telegrafanstalter eller förenade post- och telegrafanstalter eller telegraf- och telefonanstalter; b) statsjärnvägarnas samt de privata järnvägarnas järnvägstrafikplatser och c) enskilda telegrafstationer, som äro öppna för allmän trafik. Dessa till ovan nämnda olika grupper hörande anstalter fördelade sig under föregående år och under berättelseåret på följande sätt:

Telegrafsamtrafiken mellan post- och telegrafverket och statsjärnvägarna nyordnades år 1946. Samtrafiken förmedlades efter nyordningen av 44 post- och telegrafverkets förmedlingsanstalter mot 27 anstalter år 1945.

På grund av den ökade telegraftrafiken förlängdes flere telegrafanstalters öppenhetstider och fördelade sig anstalterna enligt öppenhetstiden under de nämnda åren på följande sätt:

Seuraavat toimipaikat avattiin lennätinliikenteelle:

Eurajoki, Hämeenkyrö, Kallbäck, Karvia, Koivulahti, Korsnäs, Korso, Koskenkylän saha, Kuru, Kyrö, Kyröskoski, Lapua, Liperi, Muuruvesi, Pertunmaa, Pyhäntö, Salla, Sievi k.k., Sumiainen, Sunila, Tammela, Tervakoski, Uukuniemi, Vainikkala, Varpaisjärvi, Vesilahti ja Vilppula.

Lisäksi perustettiin lennätintoimipaikat: Oulun postikonttorin haaraosastoon Tuirassa, Tampereen postikonttorin haaraosastoihin Pispalassa ja Epilässä sekä Tammisaaren posti- ja lennätinkonttorin haaraosastoon Dragsvikissä. Ykspihlajan posti- ja lennätintoimisto lakkautettiin.

Koneet. Sähkösanomia välittävistä koneista oli eri järjestelmiin kuuluvia:

a) Posti- ja lennätinlaitoksessa: — Vid post- och telegrafverket:	1946	1945
morse	126	125
hughes	—	2
kaukokirjoituskoneita — fjärrskrivningsmaskiner	33	24
muuta: — övriga:		
morse pikalähettämiä — morse snabbsändare	5	5
morse pikavastaanottimia — morse snabbmottagare	3	3
b) Valtionrautateiden lennätinverkossa: — Vid statsjärnvägarnas telegrafnät:		
morse	475	501
Yhteensä — Summa	642	660

Liikenne. Kertomusvuoden aikana 5 lennätintoimipaikkaa sai kaukokirjoituskoneen, sitäpaitsi asennettiin kaukokirjoitinkeskus Kuopion posti- ja lennätinkonttoriin sekä Oulun lennätinkonttoriin. Posti- ja lennätinlaitoksen lennätinverkolla välitettyjen sähkösanomien lukumäärä ilmenee seuraavasta yhdistelmästä:

<i>Maksunalaisia sähkösanomia: — Taxerade telegram:</i>	1946	1945	Lisäys prosentteissa Ökning i procent
Kotimaisia lähetettyjä — Avsända inhemska	891 301	822 738	8.3
Ulkomaisia: — Utländska:			
Suomesta lähetettyjä — Från Finland avsända	260 788	131 233	98.7
Suomeen tulleita — Till Finland anlända	211 486	103 242	104.8
Suomen kautta kulkeneita sähkösanomia — Transitotelegram genom Finland	5 489	62	8 753.2
Yhteensä — Summa	1 369 064	1 057 275	29.5

Sähkösanomien lukumäärä valtionrautateiden lennätinlinjoilla oli:

<i>Maksunalaisia sähkösanomia: — Taxerade telegram:</i>	1946	1945	Vähennys prosentteissa Minskning i procent
Kotimaisia lähetettyjä — Avsända inhemska	118 517	123 776	4.2
Ulkomaisia: — Utländska:			
Suomesta lähetettyjä — Från Finland avsända	3 899	4 649	16.1
Suomeen tulleita — Till Finland anlända	3 527	3 797	7.1
Yhteensä — Summa	125 943	132 222	4.7

Följande anstalter öppnades för telegraftrafik:

Eurajoki, Forsby såg, Kallbäck, Karvia, Korsnäs, Korso, Kuru, Kyrö, Kyröskoski, Kvevlaks, Lappo, Libelits, Muuruvesi, Pertunmaa, Pyhäntö, Salla, Sievi k.k., Sumiainen, Sunila, Tammela, Tavastkyro, Tervakoski, Uukuniemi, Vainikkala, Varpaisjärvi, Vesilahti och Vilppula.

Dessutom inrättades telegrafanstalter å filialen i Tuira vid postkontoret i Uleåborg, å filialerna i Epilä och Pispala vid postkontoret i Tammerfors samt å Dragsvik filial vid Ekenäs post- och telegrafkontor. Yxpila post- och telegrafexpedition indrogs.

Apparaterna. De telegramförmedlande apparaterna voro av följande typer:

Trafiken. Under berättelseåret erhöles 5 anstalter fjärrskrivningsmaskiner och dessutom installerades en fjärrskriftcentral vid Kuopio post- och telegrafkontor samt vid telegrafkontoret i Uleåborg. Antalet å post- och telegrafverkets telegrafnät förmedlade telegram framgår av följande sammanställning:

Telegrammens antal å statsjärnvägarnas telegraflinjer utgjorde:

Sähkösanomatoimitusten lukumäärä käy ilmi allaolevasta:

Antalet telegramexpeditioner framgår av nedanstående:

	1946	1945	Lisäys (vähennys —) prosentteissa Ökning (minskning —) i procent
Lähetettyjä ja saapuneita koti- ja ulkomaisia maksunalaisia sähkösanomia, joista ilmatieteellisiä sähkösanomia 45 518 (v. 1945 37 151) ja jäsäsähkösanomia 13 528 (v. 1945 13 007) — Avsända och anlända inhemska och utländska taxerade telegram, varav meteorologiska telegram 45 518 (år 1945 37 151) och isteleggram 13 528 (år 1945 13 007)	2 171 160	1 807 182	20.1
Rautateiltä vastaanotettuja — Från järnvägsstationer emottagna	107 691	109 377	—1.5
Rautateille annettuja — Till järnvägsstationer givna	99 345	108 118	8.1
Puhelimitse vastaanotettuja — Per telefon emottagna	475 884	376 456	26.4
Puhelimitse annettuja — Per telefon givna	107 396	86 082	24.8
Korulomakkeille kirjoitettuja sähkösanomia — Omskrivningar å lyxblanketter	555 751	464 954	19.5
TM-jäljennöksiä — Avskrifter av TM	1 126	638	76.5
Muita toistoja — Övriga repetitioner	1 403 676	1 189 407	18.0
Virkasähkösanomia ja kiertosanomia: — Tjänstetelegram och cirkulärtelegram:			
lähetettyjä — avsända	22 232	20 673	7.5
tulleita — anlända	25 263	27 803	—9.1
Yhteensä — Summa	4 969 524	4 190 690	18.6

Maksunalaisten kotimaisten sähkösanomien joukossa oli:

Av de inhemska taxerade telegrammen voro:

	1946	1945	Lisäys (vähennys —) prosentteissa Ökning (minskning —) i procent
Pikasähkösanomia — Ilteleggram	2 940	3 450	—14.8
Lehtisähkösanomia — Pressteleggram	7	4	75.0

Maksunalaisista ulkomaisista sähkösanomista oli:

Av de utländska taxerade telegrammen voro:

	Ulkomailta Från utlandet		Ulkomaille Till utlandet		Yhteensä Summa	
	1946	1945	1946	1945	1946	1945
Pikasähkösanomia — Ilteleggram	2 282	1 260	1 819	802	4 101	2 062
Lehtisähkösanomia — Pressteleggram	518	780	708	703	1 226	1 483
Kirjesähkösanomia (LC) — Brevtelegram (LC)	8 115	1 868	7 066	1 541	15 181	3 409
Muita taksa-alennuksen alaisia sähkösanomia (ELT, NLT, DLT, XLT) — Övriga telegram till nedsatt taxa (ELT, NLT, DLT, XLT)	50 308	21 365	64 043	23 769	114 346	45 134

Ulkomaiset sähkösanomat jakaantuivat eri maitten mukaan seuraavasti:

De utländska telegrammen fördelade sig på de särskilda länderna som följer:

Maa — Land	Sähkösanomien lukumäärä Antal telegram			Prosentteissa koko liikenteestä — I procent av hela rörelsen	
	1946	1945	Lisäys prosentteissa Ökning i procent	1946	1945
Englanti — England	100 799	27 477	266.8	21.4	11.5
Norja — Norge	15 612	7 202	116.8	3.3	3.0
Ranska — Frankrike	15 937	2 439	553.4	3.4	1.0
Ruotsi — Sverige	142 348	129 572	9.9	30.2	54.2
Saksa — Tyskland	193	—	—	0.0	—
Tanska — Danmark	52 730	26 674	97.7	11.2	11.2
Muu Eurooppa — Övriga länder i Europa	84 287	24 967	237.6	17.9	10.5
Muut maanosat — Övriga världsdelar	59 553	20 627	188.7	12.6	8.6
Yhteensä — Summa	471 459	238 958	97.3	100.0	100.0

Miten sähkösanomaliikenne jakaantui posti- ja lennätinlaitoksen lennätintuimipaikkojen kesken käy ilmi taululitteiden taulusta 6.

Viitataan sivulla 51 olevaan taulukkoon 20 »Yleiskatsaus lennätintuimeen vuosina 1936—1946».

Puhelinliikenne.

Kertomusvuonna annettiin joulukuun 14 päivänä uusi asetus maksuista, joita on suoritettava posti- ja lennätinlaitoksen harjoittamassa Suomen sisäisessä puhelinliikenteessä. Tällä asetuksella korotettiin v. 1947 alusta liittymis- ja vuosimaksut n. 100 %:lla ja kaukopuhelumaksut n. 50 %:lla.

Siihen nähden että tähän saakka noudatettu kaukopuhelumaksujen määräämistapa oli puhelinliikenteen laajentuessa osoittautunut hankalaksi ja suuria kustannuksia vaativaksi oli posti- ja lennätinlaituksessa suunniteltu uusi tapa laskea puhelutaksa kutakin toimipaikkaa varten. Tämä suunnitelma toteutettiin nyt puhelumaksujen korotuksen yhteydessä. Uuden järjestelmän mukaan katsotaan valtakunnan alue jae- tuksi 222 taksa-alueeseen eli neliöön, jonka sivun pituus on 40 km. Koska maksut uuden järjestelmän mukaan määrätään taksa-alueitain siten, että kunkin samalla taksa-alueella olevan puhelintuimipaikan puhelumaksu toisiin toimipaikkoihin on sama, väheni puhelutaksojen lukumäärä samaan kuin taksa-alueiden lukumäärä eli 222:een. Järjestelmästä saavutettiin myös se etu, että uutta puhelinasemaa perustettaessa ei sille tarvitse enää laatia uutta, kiertokirjekokoelmassa ennen julkaistua puhelutaksaa. Uudella järjestelmällä saavutettiin heti taksoja painatettaessa suuri säästö verrattuna entisten taksojen painatuksesta aiheutuneisiin kustannuksiin. Sitäpaitsi tulee järjestelmästä jatkuvasti olemaan hyötyä säästyneiden painatus- ja työkustannusten muodossa.

Kertomusvuoden aikana posti- ja lennätinlaitoksen puhelintuimi on yhä edelleen laajentunut. Niinpä lunastettiin Suolahden ja Äänekosken kauppaloitten puhelinkeskukset. Sitäpaitsi lunastettiin useita muitakin yksityisiä puhelinlaitoksia, jolloin m. m. seuraavat suurehkot puhelinkeskukset tulivat posti- ja lennätinlaitoksen hoitoon, nimittäin: Inkeröisten, Kaipiaisten, Korpilahden, Myllykosken, Saarijärven ja Sippolan keskukset.

Toimipaikat. Puhelinkeskkuksia ja -asemia oli vuoden 1946 päättyessä 662. Yleisten puhelinien lukumäärä oli 804, puhelupaikkojen 303 ja tilaajien puhelinien lukumäärä 21 895.

Kertomusvuoden kuluessa perustettiin seuraavat 36 puhelinasemaa, nimittäin:

Anjala, Enäjärvi, Haarala, Hammaslahti, Iniö, Innamo, Juoksenki, Juokslahti, Kiistala, Kotola, Kuivasalmi, Kukonkylä, Kuusa, Laukaa, Lavia, Leinola, Liikkala, Maarianvaara, Mahlu, Muurame, Mämme, Nuijamaa, Onttola, Pukaro,

Av tabellen 6 i tabellbilagorna framgår, huru telegraftrafiken fördelade sig på post- och telegrafverket underlydande telegrafanstalter.

Se tablån 20 »Översikt av telegrafverksamheten under åren 1936—1946» å sid. 51.

Telefontrafiken.

Under berättelseåret utgavs den 14 december en ny förordning angående avgifter, som skola erläggas i den av post- och telegrafverket förmedlade telefontrafiken inom Finland. Medelst denna förordning höjdes från och med 1947 års början anslutnings- och årsavgifterna med 100 % och fjärrsamtalsavgifterna med 50 %.

I betraktande av att det system, som hittills följts vid bestämmandet av avgifterna för fjärrsamtal, till följd av utvidgandet av telefontrafiken hade visat sig besvärligt och förorsakat stora kostnader, hade post- och telegrafstyrelsen planerat ett nytt system för uträknandet av taxor för varje telefonanstalt. Detta system togs nu i bruk i samband med höjandet av taxorna. Enligt det nya systemet anses landet indelat i 222 taxaområden eller kvadratformiga rutor med 40 km sida. Emedan taxorna enligt det nya systemet bestämmas sålunda, att taxorna för varje inom samma taxaområde belägen telefonanstalt till andra telefonanstalter äro lika, minskades samtalstaxornas antal till samma som taxaområdenas antal eller till 222. Systemet medförde även den fördelen, att vid inrättandet av en ny telefonstation för densamma någon ny taxa ej mera behöver uppgöras eller, som förr skedde, publiceras i cirkulärsamlingen. Genom det nya förfaringsättet ernåddes genast vid tryckandet av taxorna en stor besparing i jämförelse med de omkostnader som tryckandet av de tidigare taxorna förorsakat. Dessutom kommer systemet även i fortsättningen att medföra nytta i form av insparade trycknings- och arbetskostnader.

Den av post- och telegrafverket bedrivna telefontjänsten har under berättelseåret ytterligare utvidgats. Sålunda inlöstes telefoncentralerna i Suolahti och Äänekoski köpingar. Dessutom inlöstes flere andra privata telefonföretag, varvid bl. a. följande större telefoncentraler övergingo i post- och telegrafverkets ägo, nämligen: centralerna i Inkeröinen, Kaipiainen, Korpi-lahti, Myllykoski, Saarijärvi och Sippola.

Anstalter. Antalet telefoncentraler och -stationer utgjorde vid utgången av år 1946 662. Antalet allmänna telefoner var 804, antalet samtalsställen 303 och antalet abonnenttelefoner 21 895.

Under berättelseåret inrättades följande 36 telefonstationer, nämligen:

Anjala, Enäjärvi, Haarala, Hammaslahti, Iniö, Innamo, Juoksenki, Juokslahti, Kiistala, Kotola, Kuivasalmi, Kukonkylä, Kuusa, Laukaa, Lavia, Leinola, Liikkala, Maarianvaara, Mahlu, Muurame, Mämme, Nuijamaa, Onttola, Pockar,

Pälböle, Saakoski, Sippola, Summa, Säkjärvi, Särkijoki, Tikkala, Utti, Vainikkala, Varparranta, Vesivehmaa ja Virolahti.

Uudelleen avattiin Hautajärven, Kursun, Märkäjärven, Piispajärven ja Vuotson puhelinasemat. Sitäpaitsi muutettiin Kihlangin, Polson ja Sälson puhelupaikat puhelinasemiksi.

Lisäksi avattiin 17 puhelupaikkaa, nimittäin: Ahokylä, Jatko, Joukokylä, Järvsär, Karhujärvi, Kummunmaa, Kytömäki, Markkina, Myllylä, Nilivaara, Potti, Rapattila, Ruhvana, Salmivaara, Suojala, Taapajärvi ja Tiermas. Uudelleen avattiin Korvasen, Kurkkioniskan, Niemelän ja Oinaankylän puhelupaikat. Perangan puhelinasema muutettiin puhelupaikaksi.

Liikenne. Puhelujen ja aikayksikköjen lukumäärä posti- ja lennätinlaitoksen puhelinjohtimilla vuonna 1946 näkyy allaolevasta yhdistelmästä:

Laatu Beskaffenhet	Kotimaisia puheluja Inhemiska samtal		Ulkomaisia puheluja Utländska samtal		Yhteensä Summa	
	Luku Antal	Aika- yksikköjä Perioder	Luku Antal	Aika- yksikköjä Perioder	Luku Antal	Aika- yksikköjä Perioder
Hallintopuheluja—Administrationssamtal	904	2 625	—	—	904	2 625
Hätäpuheluja — Nödsamtal	1 740	2 583	—	—	1 740	2 583
Kiireellisiä virkapuheluja — Brådskan- detjänstesamtal	81 245	168 183	—	—	81 245	168 183
Tilauspuheluja — Abonnemangssamtal ..	49 776	196 015	5 755	18 209	55 531	214 224
Aikapuheluja — Tidssamtal	—	—	252	610	252	610
Erittäin kiireellisiä puheluja — Extra brådskan detjänstesamtal	1 605 875	3 139 607	—	—	1 605 875	3 139 607
Valtiopuheluja — Statssamtal	—	—	2 911	9 943	2 911	9 943
Valtionpikapuheluja — Statsilsamtal ...	—	—	443	848	443	848
Pikapuheluja — Ilsamtal	7 911 510	14 935 148	16 382	34 809	7 927 892	14 969 957
Tavallisia puheluja — Vanliga samtal ..	15 001 492	27 440 142	197 710	352 966	15 199 202	27 793 108
Tavallisia virkapuheluja — Vanliga detjänstesamtal	1 268 117	2 430 307	—	—	1 268 117	2 430 307
Lehtipuheluja — Pressamtal	1 774 498	329 675	—	—	1 774 498	329 675
Lentopuheluja — Flygsamtal	—	—	36	70	36	70
Salamapuheluja — Blixtsamtal	—	—	241	373	241	373
Yhteensä — Summa	26 098 157	48 644 285	223 730	417 828	26 321 887	49 062 113
Maksuttomia virkapuheluja — Avgiftsfria detjänstesamtal	326 624	525 041	189	347	326 813	525 388
Kaikkiaan — Totalsumma	26 424 781	49 169 326	223 919	418 175	26 648 700	49 587 501

Yleiskatsaus valtion puhelintoimen kehitykseen vuosina 1926—1946 on nähtävänä taulukossa 22 sivulla 52.

Sivulla 51 oleva taulukko 21 antaa kuvan puhelinliikenteestä Suomen ja ulkomaiden välillä vuosina 1946 ja 1945.

Numerotietoja Euroopan maitten lennätin- ja puhelinliikenteestä vuodelta 1945 on koottu sivulla 52 olevaan taulukkoon 23.

Radioliikenne.

Vuonna 1946 posti- ja lennätinlaitoksen radioasemat välittivät liikennettä seuraavasti:

Kiinteä radiolennätinliikenne. Helsingin, Nummelan ja Vaasan radioasemien liikenne käsitti Suomen ja seuraavien maiden välisiä sähkösanomia:

Pälböle, Saakoski, Sippola, Summa, Säkjärvi, Särkijoki, Tikkala, Utti, Vainikkala, Varparranta, Vesivehmaa och Virolahti.

Änyo öppnades Hautajärvi, Kursu, Märkäjärvi, Piispajärvi och Vuotso telefonstationer. Dessutom ombildades samtalsställena Kihlanki, Polso och Sälso till telefonstationer.

Följande 17 samtalsställen inrättades, nämligen: Ahokylä, Jatko, Joukokylä, Järvsär, Karhujärvi, Kummunmaa, Kytömäki, Markkina, Myllylä, Nilivaara, Potti, Rapattila, Ruhvana, Salmivaara, Suojala, Taapajärvi och Tiermas. Änyo öppnades samtalsställena Korvanen, Kurkkioniska, Niemelä och Oinaankylä. Telefonstationen i Peranka ombildades till samtalsställe.

Trafiken. Antalet samtal och perioder å post- och telegrafverkets telefonledningar år 1946 framgår av nedanstående sammanställning.

Tablån 22 å sid. 52 utvisar utvecklingen av statens telefonverksamhet under åren 1926—1946.

Av tablån 21 å sid. 51 framgår telefontrafiken med utlandet åren 1946 och 1945.

Tablån 23 å sid. 52 innehåller uppgifter över telegraf- och telefonverksamheten i de europeiska länderna år 1945.

Radiotrafiken.

År 1946 förmedlade post- och telegrafverkets radiostationer trafik på följande sätt:

Fast radiotelegraftrafik. Den av Helsingfors, Nummela och Vasa radiostationer förmedlade trafiken omfattade telegram mellan Finland och följande länder:

New Yorkin radioaseman kautta:

Osan Pohjois-Amerikan Yhdysvaltoihin, Kanadaan, Länsi-Intiaan sekä Keski- ja Etelä-Amerikkaan osoitetuista sähkösanomista.

Gdynian radioaseman kautta:

Gdyniaan ja Danzigiin osoitetut sähkösanomat voitiin 21. 1. 46 lukien suunnata suoraan radioteitse Vaasan radioaseman kautta.

Seuraava taulukko osoittaa liikenteen määrää:

Över New York radiostation:

En del av telegrammen till Nordamerikas Förenta Stater, Canada och Västindiens samt till Central- och Sydamerika.

Över Gdynia radiostation:

Telegrammen till Gdynia och Danzig kunde från och med den 21. 1. 46 dirigeras direkte radioteles över Vasa radiostation.

Följande tabell utvisar trafikmängden:

Radioasema — Radiostation	Sähkösanomien lukumäärä — Antal telegram		
	1946	1945	Lisäys prosentteissa Ökning i procent
New York	27 714	10 101	174.4
Gdynia	2 240	—	—
Muut kansainväliset lähetykset — Andra internationella avsändningar	5 299	348	1 422.7
Yhteensä — Summa	35 253	10 449	237.4

Siirtyvä liikenne. Laivojen ja mantereen välistä radiolennätin- ja puhelinliikennettä välittivät Kotkan, Helsingin, Hangon ja Vaasan rannikkoradioasemat.

Rannikkoradioasemien liikenne käsitti lähinnä radiosähkösanomien ja radiopuhelinsanomien, sää- ja jäätiedoitusten sekä miinavaroitusten y. m. merenkulkua koskevien tiedoitusten välittämisen. Laivojen radiopuhelut yhdistettiin yleiseen puhelinverkostoon. Siirtyvä radiolennätin- ja radiopuhelinliikenne on kertomusvuotena entisestään huomattavasti lisääntynyt.

Seuraavasta taulukosta käy selvälle, kuinka paljon suomalaisia liikkuvia radioasemia oli vuonna 1946.

Rörlig trafik. Kustradiostationerna i Kotka, Helsingfors, Hangö och Vasa förmedlade radiotelegraf- och radiotelefontrafik mellan fartygen och fastlandet.

Kustradiostationernas trafik omfattade närmast förmedling av radiotelegram och radiotelefonogram, is- och väderleksrapporter och minvarningar samt andra meddelanden, som röra sjöfarten. Fartygens radiosamtal förenades till det allmänna telefontätet. Den rörliga radiotelegraf- och radiotelefontrafiken har under berättelseåret betydligt tilltagit.

Av följande tabell framgår, huru många finska rörliga radiostationer funnos år 1946.

	Radiolennätin- asemia Radiotelegraf- stationer	Radiopuhelin- asemia Radiotelefon- stationer	Radiosuuntim- islaitteita Radiopelings- anläggningar	Laivoja yhteensä Fartygens antal
Valtion laivoissa ¹⁾ — Å statens fartyg ¹⁾	—	—	—	—
Puolustuslaitos ilmoittanut ¹⁾ — Meddelade av försvarsväsendet ¹⁾ ..	—	—	—	—
Merivartiolaitos ilmoittanut: — Meddelade av sjöbevakningen: ..	—	—	—	—
Laiva-asemia ¹⁾ — Fartygsstationer ¹⁾	—	—	—	—
Ilma-alusasemia ¹⁾ — Luftfartygsstationer ¹⁾	—	—	—	—
Yksityisten laivayhtiöiden laivoissa — Å privata rederiers fartyg ..	73	115	111	127
Yksityisten yhtiöiden ilma-aluksissa — Å privata bolags luftfartyg ..	6	4	6	6

Kiinteä radiopuhelinliikenne. Oulun ja Hailuodon välinen kiinteä radiopuhelinliikenne lopetettiin sen jälkeen kun langallinen puhelin-yhteys vuoden loppupuolella aikaansaatiin mainittujen paikkojen välillä.

Radioliikenteestä ja -maksuista vuosina 1946 ja 1945 on numerotietoja seuraavassa yhdistelmässä.

Fast radiotelefontrafik. Den fasta radiotelefontrafiken mellan Uleåborg och Hailuoto avslutades efter det trådlig telefonförbindelse mot slutet av året hade åstadkommits mellan nämnda orter.

Följande sammanställning innehåller sifferuppgifter om radiotrafik och -avgifter under åren 1946 och 1945.

¹⁾ Ei ilmoitettu. — Icke meddelade.

Liikenne — Trafik	1946	1945	Lisäys prosentteissa Ökning i procent
1. Radiolennätinliikenne: — Radiotelegraftrafik:			
Vastaanotettu laivoilta — Från fartyg	8 615	2 598	231.6
Annettu laivoille — Till fartyg	1 566	526	197.7
Yleisiä ilmoituksia — Allmänna meddelanden	2 021	218	827.1
Yhteensä — Summa	12 202	3 342	265.1
2. Radiopuhelinliikenne: — Radiotelefontrafik:			
3 min. puheluseroja — 3 min. samtalsperioder	20 467	5 431	276.9
3. Radiosuuntimisia — Radiopejlingar	—	—	—
Maksut — Avgifter			
Maa-asemamaksuja radiosähkösanomista — Landstationsavgifter för radiotelegrammen	1 795 431: 50	509 103: —	252.7
Maa-asemamaksuja radiopuheluista — Landstationsavgifter för radiosamtalen	1 167 715: —	286 390: 50	307.7
Lankamaksuja radiosähkösanomista — Trådagifter för radiotelegrammen	427 448: 07	102 766: 15	315.9
Lankamaksuja radiopuheluista — Trådagifter för radiosamtalen	139 587: 50	30 255: 75	361.4
Radiosuuntimismaksuja — Avgifter för radiopejlingar	—	—	—
Yhteensä — Summa	3 530 372: 07	928 515: 40	280.2

Ilmailuviestiliikenne. Vuonna 1946 hoidettiin siviili-ilmailuviestiasemien kiinteä liikenne sekä koti- että ulkomaisten lentoasemien välillä pääasiallisesti lankayhteyksiä käyttäen sekä kauko- kirjoittimilla että muilla tarkoitukseen sopivilla lennätinlaitteilla. Ilmailuviestitoimipaikkoja oli Helsingissä, Hyvinkäällä, Turussa, Maa- rianhaminassa, Porissa, Tampereella, Jyväskylässä, Kuopiossa, Vaasassa ja Kemissä. Lento- asemien välinen kiinteä ilmailuviestiliikenne radioteitse samoin kuin siirtyvä ilmailuradio- ja lennonvarmistusliikenne ilma-aluksien kanssa suoritettiin kansainvälistä ilmailuviestiliikennettä varten varatuilla pitkillä ja lyhyillä aalloilla.

Hyvinkään, Turun ja Vaasan lentoasemien ultralyhyillä aalloilla toimivat sokkolaskuradio- laitteet olivat toimintavuoden aikana lento- liikenteen turvaamiseksi toiminnassa Hyvin- käällä 16 tuntia 32 minuuttia, Turussa 104 tun- tia 2 minuuttia, ja Vaasassa 32 tuntia 40 minuut- tia eli yhteensä 153 tuntia 14 minuuttia. Mai- nittuja laitteita käytti hyväkseen yhteensä 64 eri ilma-alusta lennonvarmistuksessa huonon sään tai näkyväsyyden vallitessa. Mainituista ilma-aluksista oli suurin osa ulkolaisia.

Liikenneilmailun pitkäaaltoiset radiomajakat Järvenpäässä, Nummelassa ja Vehmaalla olivat toiminnassa yhteensä 546 tuntia 3 minuuttia. Mainittujen radiomajakoiden avulla voivat ilma-alukset tarkistaa lentokurssinsa ja määrätä sijaintinsa tai käyttää niitä myös kohtilentoihin. Lisäksi helpottaa ilmailuradiomajakoiden käyttö vilkasliikenteisenä lentoaikana hyvin tuntuvasti lentoasemilla sijaitsevien radiosuuntimisasemien liikennettä.

Paitsi ilma-alusten purjehduksen tarkistamis- ta ja lennonvarmistuspalvelun tukemista suo- rittivat ilmailuviestiasemat muun liikenteen lisäksi myös suuren määrän radiosuuntimisia.

Suomen ilmailuviestiasemien viesti- ja radio- suuntimisliikenteen laajuutta vuonna 1946 osoit- taa sivulla 53 oleva taulukko 24.

Luftfartsförbindelsetrafik. Under år 1946 om- besörjdes de civila luftfartsförbindelsestationer- nas fasta trafik, såväl mellan de inhemska som med de utländska flygstationerna, huvudsakli- gen trädledes med begagnande av fjärrskrift- apparater och andra för ändamålet lämpliga tele- grafanläggningar. Luftfartsförbindelseanstalter funnos i Helsingfors, Hyvinge, Åbo, Mariehamn, Björneborg, Tammerfors, Jyväskylä, Kuopio, Vasa och Kemi. Den fasta luftfartsförbindelse- trafiken per radio flygstationerna emellan såväl som den rörliga luftfartsradio- och flygsäker- hetstrafiken med flygplanen utfördes på de för den internationella luftfartsförbindelsetjänsten reserverade långa och korta våglängderna.

De på Hyvinge, Åbo och Vasa flygstationer installerade, på ultrakortvåg fungerande blind- landningsradioanläggningarna, voro under verk- samhetsåret i bruk för säkrandet av flygtrafiken: på Hyvinge 16 timmar 32 minuter, Åbo 104 timmar 2 minuter och Vasa 32 timmar 40 minu- ter eller tillsammans 153 timmar 14 minuter. Av ifrågavarande anläggningar använde sig sammanlagt 64 skilda flygplan för flygsäkringen under dåligt väder eller oklar sikt. Av nämnda flygplan var flertalet utländska.

Trafikflygets långvågsradiofyrrar i Järvenpää, Nummela och Vehmaa voro i funktion samman- lagt 546 timmar 3 minuter. Dessa radiofyrrar kunna flygplanen betjäna sig av vid kontrolle- randet av kursen, bestämmandet av läget samt vid målflygning. Under trafikstark flygtid un- derlättar dessutom begagnandet av flygradio- fyrrarna tämligen kännbart de på flygstatio- nerna befintliga radiopejlstationernas trafik.

Förutom kontrolleringen av flygplanens navi- gering och stödandet av flygsäkerhetstjänsten utförde luftfartsförbindelsestationerna, utom öv- rig trafik även, ett stort antal radiopejlingar.

Omfattningen av Finlands luftfartsförbindelse- stationers förbindelse- och radiopejltrafik år 1946 framgår av tablån 24 å sidan 53.

Yleisradio.

Radiorahasto on edelleen vuonna 1946 ollut posti- ja lennätinhallituksen hoidossa. Radiorahastoon kertyi tuloja radiolupamaksuista kaikkiaan 167 549 933 mk. Tästä rahastosta posti- ja lennätinhallitus on radiolupatoiminnan aiheuttamia menoja varten käyttänyt ainoastaan 9 488 161 mk 05 p. O. Y. Yleisradio A. B:lle on posti- ja lennätinhallitus suorittanut 158 061 771 mk 95 p.

Radiorahaston tulot ja menot ovat nähtävinä sivulla 53 taulukossa 25.

Kuuntelulupia myönnettiin yhteensä 560 624, joista 489 985 eli 87.4 % suomenkielisiä ja 70 639 eli 12.6 % ruotsinkielisiä. 29 379 kuuntelulupaa irtisanottiin ja 42 426 osoitteenmuutosta ilmoitettiin.

Kuuntelulupien lukumäärän kasvua vuodesta 1926 alkaen osoittaa sivulla 53 oleva taulukko 26.

V. Kansainvälinen liikenne.**Postiliikenne.**

Vuoden 1946 aikana kansainvälinen postiliikenne edelliseen vuoteen verrattuna jatkuvasti kehittyi ja laajeni.

Kirjepostiyhteys avautui Itävaltaan helmikuun 11 päivänä, huhtikuun alusta voitiin lähettää kirjelähetystyksiä myös Albaniaan, Filippiineille, Indokiinaan, Siamiin, Tiibetiin sekä erinäisiin Britannian siirtomaihin Tyynen meren entisellä sotatoimialueella. Lüttoutuneiden Valvontakomission suostuttua postiyhteyksien jälleentaloitukseen Saksan ja Unkarin kanssa voitiin kirjepostiliikenne, joka välirauhansopimuksen perusteella oli ollut katkenneena näihin maihin syyskuusta 1944 lähtien, jälleen avata joulukuun 7 päivänä. Saksaan nähden rajoitettiin mainittu liikenne käsittämään ainoastaan tavalliset enintään 20 gr painoiset kirjeet ja tavalliset kuvattomat postikortit. Vuoden lopussa oli Japani siirtomaineen ainoa maa, jonka kanssa Suomella ei ollut minkäänlaista postiyhteyttä. Vakuutettuja kirjeitä voitiin lähettää paitsi kaikkiin Pohjoismaihin myös Belgiaan, Iso-Britanniaan ja Neuvostoliittoon. Lukuunottamatta elokuun 1 päivänä avautunutta yksipuolista postiosoituliikennettä Amerikan Yhdysvalloista Suomeen, oli postiosoituliikenne Suomen ja ulkomaiden välillä valuutan vientikiellon johdosta edelleenkin katkenneena.

Pohjois-Suomen ja Pohjois-Norjan välinen rajaliikenne, joka käsitti tavallisten ja kirjatujen kirjelähetysten vaihdon, avattiin jälleen toukokuun 15 päivänä.

Edellisenä vuonna oli postipakettiliikenne avattu tärkeimpiin Euroopan maihin sekä Yhdysvaltoihin ja Kanadaan. Tämä liikenne laajeni vuoden 1946 kuluessa käsittämään myös Alankomaat, Espanjan, Portugalin, Puolan ja Tšekkoslovakian. Yhdysvaltoihin osoitettujen

Posti- ja lennätinlaitos — Post- och telegrafverket 1946.

Rundradion.

Radiofondens förvaltning har under år 1946 såsom förut omhändertagits av post- och telegrafstyrelsen. Radiofondens inkomster för inbetalade radiolicensavgifter utgjorde sammanlagt 167 549 933 mk. Ur denna fond har post- och telegrafstyrelsen använt endast 9 488 161 mk 05 p för de av radiolicensverksamheten föranledda utgifterna. Åt O. Y. Yleisradio A. B. har post- och telegrafstyrelsen erlagt 158 061 771 mk 95 p.

Radiofondens inkomster och utgifter framgår av tablån 25 å sid. 53.

Radiolicenser beviljades inalles 560 624, av vilka 489 985 eller 87.4 % finskspråkiga och 70 639 eller 12.6 % svenskspråkiga. Uppsägningar av licenser verkställdes i 29 379 fall och adressförändringar i 42 426 fall.

Ökningen av radiolicensernas antal från och med år 1926 framgår av tablån 26 å sid. 53.

V. Internationell trafik.**Posttrafiken.**

I jämförelse med föregående år utvecklades och utvidgades den internationella posttrafiken ytterligare under år 1946.

Brevpostförbindelsen till Österrike öppnades den 11 februari, och från och med början av april kunde brevöversändelser sändas även till Albanien, Filippinerna, Indokina, Siam, Tibet samt till vissa brittiska kolonier i den förra krigszonen vid Stilla Oceanen. Sedan den Allierade Kontrollkommissionen givit tillstånd till återupptagandet av postförbindelserna med Tyskland och Ungern kunde brevposttrafiken, som på grund av stilleståndsavtalet från och med september 1944 varit helt avbruten till dessa länder, ånyo öppnas den 7 december. För Tysklands vidkommande begränsades denna trafik likväl att omfatta endast vanliga, högst 20 gr vägande brev samt vanliga, icke illustrerade postkort. Vid slutet av året var Japan jämte besittningar det enda land, till vilket Finland saknade all postförbindelse. Assurerade brev kunde sändas förutom till samtliga nordiska länder även till Belgien, Storbritannien och Rådsförbundet. Med undantag av den ensidiga postanvisningstrafiken, som öppnades från Amerikas Förenta Stater till Finland den 1 augusti, var postanvisningsrörelsen mellan Finland och utlandet på grund av förbudet mot utförsel av valuta förtfarande helt avbruten.

Gränstrafiken mellan norra Finland och norra Norge, vilken omfattade utväxling av vanliga och rekommenderade brevöversändelser, återupptogs den 15 maj.

Föregående år hade postpakettrafiken upptagits med de viktigaste europeiska länderna samt med Förenta Staterna och Canada. Denna trafik utvidgades under år 1946 att omfatta även Nederländerna, Spanien, Portugal, Polen och Tjeckoslovakien. Viktgränsen för postpaket

pakettien painoraja korotettiin vuoden lopulla 5 kg:sta 20 kg:aan. Vakuutettuja paketteja vaihdettiin kaikkien Pohjoismaiden sekä Iso-Britannian ja Neuvostoliiton kanssa.

Postinkuljetus Neuvostoliittoon ja sen kautta tapahtui Helsingistä rautateitse kolme kertaa viikossa lähtevillä Neuvostoliiton postivaunuilla. Laivateitse kuljetettiin postia Turusta Tukholmaan kolmasti viikossa nimittäin tiistaisin, torstaisin ja lauantaisin paitsi 29/4—17/9 välisenä aikana, jolloin tätä reittiä liikennöitiin kuudesti viikossa. Lisäksi kuljetettiin postia huhtikuun 14 päivästä lukien myös Helsingistä Tukholmaan kerran viikossa, mutta käytännöllisistä syistä käytettiin tätä vuoroa postinkuljetukseen toukokuun 1 päivästä lukien ainoastaan suunnassa Tukholmasta Helsinkiin. Heinäkuun 15 päivästä alkaen käytettiin postinkuljetukseen myös suoraa laivayhteyttä Helsingistä Kööpenhaminaan säännöllisesti joka lauantaia. Suomen ja Iso-Britannian välisellä laivayhteydellä kuljetettiin postia kuten edellisenäkin vuonna n. kahdesti kuukaudessa.

Postiyhteydet ulkomaille paranivat huomattavasti, kun maaliskuun 5 päivästä 1945 keskeytyksissä ollut lentoliikenne Helsingin (Hyvinkään) ja Tukholman välillä jälleen aloitettiin marraskuun 22 päivänä. Ruotsalaisen Aero-transport-yhtiön koneet liikköivät tällä reitillä säännöllisesti kolme kertaa viikossa nimittäin maanantaisin, keskiviikkoisin ja perjantaisin. Ulkomaan valuutan säästämistarkoituksessa edellisenä vuonna annetut määräykset lentokirjelähetysten painoa ja laatua koskevista rajoituksista olivat edelleen voimassa.

Ulkomailla ilmestyvien sanomalehtien ja aikakauslehtien julkaisujen tilauksia saatiin postissa vastaanottaa erinäisin rajoituksin.

Tavaroiden tuonti- ja vientikiellosta samoin kuin rahan ja arvopaperien sekä käytettyjen ja käyttämättömien postimerkkien viennistä ja tuonnista sodan aikana annetut määräykset olivat vuoden 1946 aikana edelleenkin voimassa. Ulkomaille osoitettujen ja sieltä saapuvien lähetysten tarkastusta koskevat määräykset olivat niinkään vielä voimassa.

Suomen postihallinto oli edustettuna useissa ulkomailla pidetyissä konferensseissa. Toukokuun 24—25 päivinä pidettiin Tukholmassa useiden maiden välinen konferenssi, jossa neuvoteltiin lentoyhtiölle suoritettavista postinkuljetuskorvauksista. Reykjavikissa heinäkuun 20—24 päivinä pidetyssä pohjoismaisessa postikonferenssissa uusittiin ja täydennettiin näiden maiden välillä v. 1934 solmittu postisopimus. Uusi v. 1947 alusta voimaan tuleva sopimus Pohjoismaisesta Postiliitosta allekirjoitettiin Oslon marraskuun 11—13 päivinä pidetyssä pohjoismaisessa konferenssissa, jossa sitäpaitsi käsiteltiin useita tärkeitä lentopostiliikenteen järjestelyä koskevia kysymyksiä. Lentopostin kuljetuskorvauksista lentoyhtiöille sovittiin lopullisesti Kööpenhaminassa 2—3 päivinä joulukuuta käydyissä neuvotteluissa, joiden tuloksena

till Amerikas Förenta Stater höjdes vid slutet av året från 5 till 20 kg. Assurerade paket utväxlades med samtliga nordiska länder samt med Storbritannien och Rådsförbundet.

Post beforderades till Rådsförbundet och i transito genom detsamma per järnväg tre gånger i veckan från Helsingfors med postkupéer tillhörande Rådsförbundet. Sjöledes beforderades post från Åbo till Stockholm med tre turer i veckan, nämligen tisdagar, torsdagar och lördagar, utom mellan tiden 29/4—17/9 då denna linje trafikerades med sex veckoturer. Dessutom beforderades post fr. o. m. den 14 april en gång i veckan från Helsingfors till Stockholm, men av praktiska skäl användes denna linje från den 1 maj till postbefordring endast i riktningen Stockholm—Helsingfors. Från den 15 juli beforderades post dessutom med direkt båtlägenhet från Helsingfors till Köpenhamn regelbundet varje lördag. Med båtlägenheterna mellan Finland och Storbritannien beforderades post liksom under föregående år ung. 2 gånger i månaden.

Postförbindelserna med utlandet förbättrades betydligt, då flygtrafiken mellan Helsingfors (Hyvinge) och Stockholm, som allt sedan den 5 mars 1945 varit avbruten, ånyo upptogs den 22 november. Det svenska Aero-transport-bolagets plan trafikerade denna linje regelbundet tre gånger i veckan, nämligen måndagar, onsdagar och fredagar. För inbesparing av utländsk valuta voro de under föregående år utfärdade bestämmelserna rörande begränsning av luftbrevförsändelsers vikt och art fortfarande gällande.

Postprenumerationer på i utlandet utkommande tidningar och tidskrifter mottogos med vissa begränsningar.

De under krigstiden utfärdade bestämmelserna om förbud mot införsel och utförsel av varor ävensom om utförsel och införsel av penningar och värdepapper samt makulerade och omakulerade frimärken voro under år 1946 fortfarande i kraft. Likaså voro bestämmelserna om granskning av försändelser till och från utlandet fortfarande gällande.

Finska postförvaltningen var representerad vid flere utländska konferenser. Den 24—25 maj hölls i Stockholm en konferens mellan flere länder för behandling av frågan om ersättning till flygbolagen för postbefordring. Vid den nordiska postkonferensen i Reykjavik den 20—24 juli förnyades och kompletterades det år 1934 ingångna postavtalet mellan dessa länder. Det nya avtalet angående Nordiska Postföreningen, som blir gällande från början av år 1947, undertecknades vid en nordisk postkonferens, som hölls i Oslo den 11—13 november. Vid denna konferens behandlades dessutom flere viktiga frågor rörande ordnandet av luftposttrafiken. Definitiv överenskommelse angående ersättningen till flygbolagen för befordran av luftpost ingicks vid överläggningar, som pågingo i Köpenhamn den 2—3 december och

kuljetusmaksut lentopostista Amerikan maihin voitiin seuraavan vuoden alusta huomattavasti alentaa. Postinvaihto Neuvostoliiton kanssa, josta oli välirauhan jälkeen tilapäisesti sovittu, järjestettiin Suomen ja Sosialististen Neuvostotasavaltain Liiton välisellä postisopimuksella, joka allekirjoitettiin elokuun 19 päivänä Moskovassa pidetyssä konferenssissa.

Kotimaisten postimaksujen koroittamisen johdosta korotettiin postimaksuja vastaavasti Suomen ja Pohjoismaitten välisessä liikenteessä. Yleiskansainvälisessä postiliikenteessä sovellettiin samoja postimaksuja kuin edellisenä vuonna.

Lennätinliikenne.

Liikenne kaikkiin niihin maihin, joihin sodan jälkeen ei vielä oltu yhteyksiä saatu aikaan, saatiin kertomusvuoden aikana jälleen käyntiin lukuunottamatta Saksaa ja Unkaria, joihin liikenne oli vielä välirauhansopimuksen mukaisesti keskeytyneenä. Useimmissa maissa poistettiin myös lennätinliikennettä koskevat sensuurimääräykset ja rajoitukset.

Suomen ja Puolan lennätinyhteyksien parantamiseksi avattiin Gdyniaan tammikuun 22 päivänä suora radiolennätinyhteys, jolla välitettiin etupäässä Suomen sekä Gdynian ja Danzigin välisiä sähkösanomia.

Tukholmassa pidettiin maaliskuun 11—14 päivinä pohjoismainen pikatiedoituskonferenssi, jossa tehtiin eräitä lennätinliikennettä koskevia muutoksia ja lisäyksiä Tanskan, Suomen, Islannin, Norjan ja Ruotsin väliseen pikatiedoitus-sopimukseen sekä siihen liittyviin erikoissopimuksiin, joihin otettiin m. m. tilaa-jalennätinyhteyksiä koskevia määräyksiä. Niiden perusteella kävi mahdolliseksi suora sanomalehti-uutisten välitys kaukokirjoituskoneilla pohjoismaisten uutistoimistojen kesken. Eräiden Tukholmassa ja Helsingissä olevien sanomalehti-toimistojen välillä avattiin ensimmäinen tällainen yhteys heinäkuun 16 päivänä.

Moskovassa allekirjoitettiin elokuun 19 päivänä sopimus Suomen Tasavallan ja Sosialististen Neuvostotasavaltain Liiton välisistä lennätin- ja puhelinyhteyksistä, jolloin kumottiin kesäkuun 1 päivänä 1945 allekirjoitetut ehdot posti- ja lennätinyhteyksien järjestämiseksi Sosialististen Neuvostotasavaltain Liiton ja Suomen välillä. Uudella sopimuksella, joka tuli Suomessa voimaan lokakuun 11 päivänä annetulla asetuksella, sovittiin molempien maiden lennätinliikenteen säännöllisestä järjestelystä sekä maksuosuuksista.

Kun Det Store Nordiske Telegraf-Selskab Ab:n kanssa tammikuun 9 päivänä 1920 tehty sopimus Suomen ulkomaisen pääte- ja kauttakulkuliikenteen välittämisestä oli päättymässä ja yhtiö oli m. m. Neuvostoliiton kanssa solminut sopimuksen kymmeneksi vuodeksi lennätinlii-

vilka resulterade i en betydande sänkning av befordringsavgifterna för luftpost till de amerikanska länderna från början av följande år. Postutväxlingen med Rådsförbundet, varom efter stilleståndet provisoriskt överenskommits, ordnades genom postavtalet mellan Finland och Socialistiska Rådsrepublikernas Förbund, vilket avtal undertecknades den 19 augusti vid en konferens i Moskva.

På grund av förhöjning av de inrikes postavgifterna förhöjdes på motsvarande sätt avgifterna i trafiken mellan Finland och de nordiska länderna. I den allmänt internationella posttrafiken tillämpades samma postavgifter, som under föregående år.

Telegraftrafiken.

Trafiken till alla de länder, till vilka efter kriget förbindelser ännu icke fästs till stånd, fick man under berättelseåret i gång, med undantag av Tyskland och Ungern, till vilka länder trafiken ännu var avbruten i enlighet med vapenstilleståndsavtalet. I de flesta länder avskaffades även censurbestämmelserna och begränsningarna rörande telegraftrafiken.

För förbättrandet av telegrafförbindelserna mellan Finland och Polen öppnades den 22 januari till Gdynia en direkt radiotelegrafförbindelse, å vilken förmedlades i huvudsak telegram mellan Finland samt Gdynia och Danzig.

I Stockholm hölls den 11—14 mars en internordisk snabbmeddelandekonferens, vid vilken vissa ändringar och tillägg beträffande telegraftrafiken vidtogos uti snabbmeddelandeaftalet mellan Danmark, Finland, Island, Norge och Sverige samt i till detsamma hörande säravtal, i vilka intogos bl. a. bestämmelser rörande abonnenttelegrafförbindelser. På basen av dessa möjliggjordes en direkt förmedling av tidningsnotiser medelst fjärrskriftapparater mellan nordiska notisbyråer. Mellan några i Stockholm och Helsingfors befintliga tidningsbyråer öppnades den första förbindelsen av dylik art den 16 juli.

I Moskva undertecknades den 19 augusti ett avtal angående telegraf- och telefonförbindelserna mellan Republiken Finland och Socialistiska Rådsrepublikernas Förbund, varvid de den 1 juni 1945 undertecknade villkoren angående anordnandet av post- och telegrafförbindelser mellan Socialistiska Rådsrepublikernas Förbund och Finland upphävdes. Medelst det nya avtalet, som trädde i kraft i Finland genom förordningen av den 11 oktober, träffades överenskommelse om anordnandet av en regelbunden telegraftrafik samt om de avgiftsandelar, som i denna trafik skulle tillämpas.

Vid utgången av den med Det Store Nordiske Telegraf-Selskab Ab den 9 januari 1920 avslutade överenskommelsen angående förmedlingen av Finlands utrikes terminal- och transitotrafik och då Selskabet hade bl. a. med Rådsförbundet avslutat en överenskommelse

kenteen välittämisestä Neuvostoliiton kautta Kauko-Itään kulkevalla lanka- ja kaapelijärjestelmällään, neuvoteltiin yhtiön kanssa kyseellisen liikenteen samoin kuin Neuvostoliiton pääte-lennätinliikenteen ohjaamisesta Suomen kautta sekä tässä yhteydessä mahdollisen sopimuksen jatkamisesta myöskin Suomen pääteliikenteen osalta, huomioonottaen kuitenkin, että posti- ja lennätinhallituksen omia yhteyksiä oli vastaisuudessa kehitettävä. Neuvottelujen tulok-sena allekirjoitettiin 22 päivänä marraskuuta Det Store Nordiske Telegraf-Selskab Ab:n kanssa sopimus kymmeneksi vuodeksi. Samalla ku-mottiin kokonaisuudessaan aikaisempi sopimus, jonka mukaan lennätinliikenteessä tuli soveltaa eräitä yhtiön ja Venäjän välisten aina vuodelta 1868 peräisin olevien sopimusten erinäisiä mää-räyksiä.

Neuvostoliiton ja muiden maiden välistä kauttakulkuliikennettä välitettiin posti- ja lennätinhallituksen omalla Helsingin ja Lenin-gradin välisellä kaukokirjoitinyhteydellä joulu-kuun 12 päivään saakka, jolloin sodan aikana tuhoutuneet Det Store Nordiske Telegraf-Selskab'in kaapeliyhteydet Suomen ja Neu-vostoliiton välillä oli jälleen saatu kuntoon ja kyseisen liikenteen välitys siirtyi takaisin yhtiölle.

Puhelinliikenne.

Kertomusvuoden alussa oli Suomesta puhelin-yhteydet ainoastaan Skandinavian maihin ja Neuvostoliittoon. Uusien yhteyksien avaamista haittasi kauttakulkujohtojen puute. Eri hallin-tojen kanssa käytyjen neuvottelujen tuloksena voitiin kuitenkin puhelin-yhteydet eräisiin Euroopan maihin avata uudelleen, nimittäin Isoon-Britanniaan ja Pohjois-Irlantiin huhtikuun 9 päivänä, Belgiaan toukokuun 16 päivänä ja Ranskaan heinäkuun 29 päivänä, mutta voitiin mainittuihin maihin välittää ainoastaan valtiopuheluita, kun taas liikenteessä Alanko-maihin, joka aloitettiin helmikuun 11 päivänä, olivat myöskin yksityiset puhelut sallittuja. Kaikkiin ulkoeurooppalaisiin maihin olivat pu-helinyhteydet katkenneina vielä vuoden alussa, mutta liikenteen avauduttua helmikuussa Suo-men ja Alankomaiden välillä voitiin Amsterda-min kautta ruveta jälleen välittämään sekä valtio- että yksityispuheluita seuraaviin Etelä-Amerikan maihin: Alankomaiden Guyanaan (Surinam) toukokuun 15 päivänä, Argentiinaan lokakuun 28 päivänä sekä Chileen, Paraguayhin, Peruun ja Uruguayhin joulukuun 18 päivänä.

Tukholmassa pidettiin maaliskuun 11—14 päivinä pohjoismaiden välinen pikatiedotus-konferenssi, jossa sovittiin eräistä Tanskan, Suo-men, Islannin, Norjan ja Ruotsin pikatiedotus-sopimukseen ja siihen liittyviin erikoissopimuk-siin tehtävistä muutoksista, jotka koskivat m. m. Suomen ja Ruotsin sekä Suomen ja Norjan vä-listä rajapuhelinliikennettä.

på tio år angående förmedling av telegraftrafik över Rådsförbundet å sitt till Fjärran Östern gående tråd- och kabelsystem, underhandlades med Selskabet om dirigeringen av ifrågavarande trafik samt Rådsförbundets terminaltelegraf-trafik över Finland ävensom i detta samman-hang om fortsättande av ett eventuellt avtal jämväl beträffande Finlands terminaltrafik, med beaktande likväl därav, att post- och tele-grafstyrelsens egna förbindelser i framtiden böra utvecklas. Resultatet av underhandlin-garna var, att en överenskommelse på tio år med Det Store Nordiske Telegraf-Selskab Ab undertecknades den 22 november. Samtidigt upphävdes i sin helhet den tidigare överens-kommelsen, enligt vilken i telegraftrafiken måste tillämpas vissa bestämmelser i de mellan ova-nämnda bolag och Ryssland redan år 1868 avslutade överenskommelserna.

Transitotrafiken mellan Rådsförbundet och andra länder förmedlades över post- och tele-grafstyrelsens egen fjärrskriftförbindelse mellan Helsingfors och Leningrad ända till den 12 december, då Det Store Nordiske Telegraf-Selskabs kabelförbindelser mellan Finland och Rådsförbundet, vilka förstörts under kriget, åter försattes i skick och förmedlingen av ifråga-varande trafik ånyo överflyttades till nämnda bolag.

Telefontrafiken.

Vid början av berättelseåret förekommo från Finland telefonförbindelser endast till de skan-dinaviska länderna och Rådsförbundet. Bristen på transitoledningar utgjorde hinder för öppnan-det av nya förbindelser. Resultatet av de med de olika förvaltningarna förda underhandlin-garna var dock, att telefonförbindelserna till vissa länder i Europa kunde återupptagas, näm-ligen till Storbritannien och Norra Irland den 9 april, till Belgien den 16 maj och till Frank-rike den 29 juli, men kunde till nämnda län-der endast statssamtal förmedlas, medan åter i trafiken till Nederländerna, som öppnades den 11 februari, dessutom privata samtal voro medgivna. Till samtliga utomeuropeiska länder voro telefonförbindelserna avbrutna ännu vid början av året, men efter det trafiken öpp-nats i februari mellan Finland och Nederländerna kunde man ånyo begynna förmedla via Amster-dam såväl statssamtal som privata samtal, till följande länder i Sydamerika: Nederländska Guyana (Surinam) den 15 maj, Argentina den 28 oktober samt Chile, Paraguay, Peru och Uruguay den 18 december.

I Stockholm hölls under tiden den 11—14 mars en internordisk snabbmeddelandekonfe-rens, vid vilken överenskommelse träffades om vidtagandet av vissa ändringar i Danmarks, Finlands, Islands, Norges och Sveriges snabb-meddelandeaftal och i till dem hörande särav-tal, vilka ändringar hänförde sig till bl. a. gränstelefontrafiken mellan Finland och Sverige samt mellan Finland och Norge.

Moskovassa elokuussa pidetyissä pikatiedotusneuvotteluissa tehtiin sopimus Suomen Tasavallan ja Sosialististen Neuvostotasavaltain Liiton välisestä lennätin- ja puhelinyhteyksistä, jotka siihen asti olivat perustuneet kesäkuun 1 päivänä 1945 Suomen taholta allekirjoitettuihin ehtoihin posti- ja lennätinyhteyksien järjestämiseksi Sosialististen Neuvostotasavaltain Liiton ja Suomen välillä, ja saatiin siten molempien maiden välinen pikatiedotusliikenne vakinaiselle kannalle. Uusi sopimus saatettiin Suomessa voimaan lokakuun 11 päivänä annetulla asetuksella.

Montreux'ssä, Sveitsissä, lokakuun 21—31 päivinä pidetyssä Kansainvälisen neuvoo-antavan puhelinkomitean kokouksessa tehtiin puheliniikennettä koskeviin suosituksiin useita muutoksia m. m. kansainvälisiin puhelintilityksiin nähden.

VI. Erinäiset tehtävät.

Tilastojen mukaan laadittujen laskelmien perusteella posti- ja lennätinlaitos on saanut korvausta muille laitoksille suorittamistaan tehtävistä, kansanvakuutusmaksujen perimisestä sekä postisiirto- ja postisäästöpankintehtävistä. Se työ määrä, minkä p. o. tehtävät ovat posti- ja lennätinlaitokselle aiheuttaneet kertomusvuonna näkyy sivulla 54 olevasta taulukosta 27. Sen mukaan kansanvakuutusmaksujen tilitettyjä todistevihkoja oli 263 857 kpl, jälkikantoilmoituksia 15 043 kpl ja takaisinmaksuääräyksiä 883 kpl eli toimituksia yhteensä 279 783; kertyneitä vakuutusmaksuja kassakirjan mukaan oli kaikkiaan 864 987 293 mk. Postisiirto-tehtävissä tilillepanoja oli yhteensä 3 982 536, niiden määrän noustessa 88 533 417 677 mk ja tililtäottoja 2 909 746, näiden määrän ollessa 46 013 057 442 mk. Postisäästöpankin-tehtävissä säästöönpanoja oli kaikkiaan 550 507 eli 2 977 923 246 mk ja säästöstäottoja 1 124 364 eli 4 249 004 797 mk.

VII. Henkilökunta.

Henkilökunnan lukumäärä ja muutokset. Vuoden 1946 päättyessä posti- ja lennätinlaitoksen palveluksessa oli kaikkiaan 20 448 henkilöä, joista miehiä oli 9 805 ja naisia 10 640. Vakinaisissa viroissa tai toimissa oli kaikkiaan 4 789, joista miehiä 2 753 ja naisia 2 036. Ylimääräisissä toimissa oli 5 911, joista miehiä 2 234 ja naisia 3 677. Posti- ja lennätinhallituksessa oli yhteensä 489 viran- tai toimenhaltijaa: vakinaisia 182, joista miehiä oli 92 ja naisia 90, sekä ylimääräisiä 307, joista 122 miestä ja 185 naista. Linjahallinnossa oli kaikkiaan 10 211 viran- tai toimenhaltijaa, joista vakinaisia 4 607, näistä miehiä 2 661 ja naisia 1 946, sekä ylimääräisiä 5 604, näistä miehiä 2 112 ja naisia 3 492. Muita linjahallinnon palveluksessa olleita

Vid de i Moskva i augusti föranstaltade rådplägningarna rörande snabbmeddelandeträffiken träffades överenskommelse angående telegraf- och telefonförbindelserna mellan Republiken Finland och Socialistiska Rådsrepublikernas Förbund. Dessa förbindelser hade dittills baserat sig på de den 1 juni 1945 från Finlands sida undertecknade villkoren angående post- och telegrafförbindelserna mellan Socialistiska Rådsrepublikernas Förbund och Finland. Genom det nya avtalet, som trädde i kraft i Finland genom förordningen av den 11 oktober, bragtes sälunda snabbmeddelandeträffiken mellan dessa båda länder på en bestående grund.

Vid den Internationella Rådgivande Telefonkommitténs möte i Montreux i Schweiz den 21—31 oktober gjordes flere ändringar i rekommendationerna rörande telefontrafiken, bl. a. med avseende å de internationella telefonredovisningarna.

VI. Särskilda göromål.

Enligt uträkningar, uppgjorda på basen av statistiken, har post- och telegrafverket erhållit ersättning för av detsamma för andra verk utförda göromål, för inkassering av folkförsäkringspremier samt för postgiro- och postsparbanks göromål. Den arbetsmängd, ifrågavarande göromål åsamkat post- och telegrafverket under berättelseåret, framgår av tablån 27, sid. 54. Enligt densamma utgjorde antalet redovisade blanketthäften över inbetalade folkförsäkringspremier 263 857 st, restuppbördsmeddelanden 15 043 st och återbetalningsorder 883 st eller sammanlagt 279 783 expeditioner; de influtna försäkringspremierna enligt kassaboken uppgingo till sammanlagt 864 987 293 mk. Beträffande postgirogöromål uppgick antalet inbetalningar till 3 982 536 och utgjorde dessas belopp 88 533 417 677 mk, antalet utbetalningar uppgick till 2 909 746 och utgjorde dessas belopp 46 013 057 442 mk. Beträffande postsparbanks göromål utgjorde antalet insättningar sammanlagt 550 507 eller 2 977 923 246 mk och antalet uttagningar 1 124 364 eller 4 249 004 797 mk.

VII. Personal.

Personalantalet och -förändringar. Vid utgången av året 1946 voro vid post- och telegrafverket anställda sammanlagt 20 448 personer, av vilka 9 805 män och 10 640 kvinnor. Innehavare av ordinarie tjänster och befattningar voro 4 789 personer, av vilka 2 753 män och 2 036 kvinnor. Innehavare av extraordinarie befattningar voro 5 911 personer, av vilka 2 234 män och 3 677 kvinnor. Personalen vid post- och telegrafstyrelsen uppgick till sammanlagt 489 innehavare av tjänster och befattningar: ordinarie 182 personer, av vilka 92 män och 90 kvinnor; extraordinarie 307 personer, av vilka 122 män och 185 kvinnor. Personalen vid linjeförvaltningen uppgick till sammanlagt 10 211 innehavare av tjänster eller befattningar, av

oli kaikkiaan 9 748 henkilöä, joista miehiä oli 4 818 ja naisia 4 930. Edelliseen vuoteen verrattuna kasvoi laitoksen koko henkilökunta 1 858 henkilöllä eli 10.0 %:lla; miesten lukumäärän lisäys oli 816 eli 9.1 % ja naisten lukumäärän lisäys 1 042 eli 10.9 %. Tarkempia numerotietoja henkilökunnasta on sivuilla 55—58 olevissa taulukoissa 28—29.

Muista henkilökunnan kokoonpanossa tapahtuneista muutoksista mainittakoon, että 18 virkailijaa (12 miestä, 6 naista) kuoli; omasta pyynnöstään erosi 154 virkailijaa (61 miestä, 93 naista); virasta eroitettiin 3 virkailijaa (2 miestä, 1 nainen); virkoihin tai toimiin nimitettiin 1 019 henkilöä (564 miestä, 455 naista), joista 508 (284 miestä, 224 naista) ylennettiin tai siirrettiin entisestä posti- ja lennätinlaitoksen virasta tai toimesta muuhun saman laitoksen virkaan tai toimeen, kun taas 511 henkilöä (280 miestä, 231 naista) sai ensimmäisen vakinaisen virkansa tai toimensa laitoksessa.

Uusia harjoittelijoita posti- ja lennätinhallitus otti 1 003, joista 730 (231 miestä, 499 naista) palvelusvelvollisuuksiin toistaiseksi postitehtävissä ja 273 (18 miestä, 255 naista) lennätin- ja puhelintehtävissä.

Uusia ja lakkautettuja virkoja tai toimia. Uusia virkoja tai toimia perustettiin yhteensä 1 067, joista postivirkoja tai toimia oli 575 (231 vakinaista ja 344 ylimääräistä) sekä lennätinosastojen alaisia virkoja tai toimia 492 (138 vakinaista ja 354 ylimääräistä). Virkoja lakkautettiin yhteensä 223, joista postivirkoja tai toimia 93 (41 vakinaista ja 52 ylimääräistä) sekä 130 lennätinosastojen alaista virkaa tai tointa (ylimääräisiä).

Ammattiopetus. Seuraavat kurssit toimeenpantiin:

Helsingissä:

kolme postikurssia, joihin osallistui 193 henkilöä,

kolme postiljoonikurssia, joihin osallistui 143 henkilöä,

puhelinvalvojakurssi, johon osallistui 35 henkilöä,

kahdet asentajakurssit, joihin osallistui 61 henkilöä,

englanninkielen kurssit, joihin osallistui 39 henkilöä,

englanninkielen alkeiskurssi, johon osallistui 38 henkilöä.

Lisäksi aloitettiin lennätinkurssi, johon osallistui 40 henkilöä, ja teknikkojen jatkokurssi, johon osallistui 20 henkilöä sekä kaksi postikurssia, joihin osallistui yhteensä 100 henkilöä.

Keväällä 1946 päättyi kaksi vuonna 1945 aloitettua postikurssia, joihin osallistui yhteensä

vilka 4 607 voro ordinarie, därav 2 661 män och 1 946 kvinnor, samt extraordinarie 5 604, varav 2 112 voro män och 3 492 kvinnor. Antalet övriga personer vid linjeförvaltningen var inalles 9 748, varav 4 818 voro män och 4 930 kvinnor. I jämförelse med föregående år ökades verkets hela personalantal med 1 858 personer eller med 10.0 %; antalet manliga personer ökades med 816 eller med 9.1 % och antalet kvinnliga med 1 042 eller med 10.9 %. Närmare uppgifter om personalen finnas i tabläerna 28—29 å sid. 55—58.

Beträffande övriga personalförändringar må anföras, att 18 personer (12 män och 6 kvinnor) avledo; på egen begäran avgingo 154 personer (61 män, 93 kvinnor); 3 tjänstemän (2 män, 1 kvinna) avskedades; till tjänster eller befattningar utnämndes 1 019 personer (564 män, 455 kvinnor), av vilka 508 (284 män, 224 kvinnor) blevo befordrade eller transporterade från tidigare innehavd tjänst eller befattning vid post- och telegrafverket till annan tjänst eller befattning vid samma verk, medan åter 511 personer (280 män, 231 kvinnor) tillträdde sin första ordinarie tjänst eller befattning vid verket.

Post- och telegrafstyrelsen antog 1 003 nya praktikanter, av vilka 730 (231 män, 499 kvinnor) med tjänstgöringsskyldighet tillsvidare i postgöromål och 273 (18 män, 255 kvinnor) i telegraf- och telefongöromål.

Nya och indragna tjänster och befattningar. Nya tjänster eller befattningar inrättades sammanlagt 1 067, av vilka 575 utgjorde posttjänster eller befattningar (231 ordinarie och 344 extraordinarie) samt 492 telegrafavdelningarna underlydande tjänster eller befattningar (138 ordinarie och 354 extraordinarie). Indragna tjänster eller befattningar voro inalles 223, av vilka posttjänster eller befattningar 93 (41 ordinarie och 52 extraordinarie) samt 130 telegrafavdelningarna underlydande tjänster eller befattningar (extraordinarie).

Facklig undervisning. Följande kurser anordnades:

i Helsingfors:

tre postkurser, i vilka deltog 193 personer,

tre kurser för postiljoner, i vilka deltog 143 personer,

en kurs för telefonvaktforestandare, i vilken deltog 35 personer,

två kurser för montörer, i vilka deltog 61 personer,

kurser i engelska språket, i vilka deltog 39 personer,

en preliminärkurs i engelska språket, i vilken deltog 38 personer.

Dessutom vidtog en telegrafkurs, i vilken deltog 40 personer, en fortsättningskurs för tekniker, i vilken deltog 20 personer samt två postkurser, i vilka deltog sammanlagt 100 personer.

Våren 1946 avslutades två postkurser, vilka börjat år 1945 och i vilka deltog sammanlagt

100 henkilöä, sekä teknikoiksi pyrkiville henkilöille lennätinkurssi, johon osallistui 30 henkilöä.

Kuopiossa:
postiljoonikurssi, johon osallistui 36 henkilöä.

Jyväskylässä:
postiljoonikurssi, johon osallistui 40 henkilöä.

Tampereella:
postiljoonikurssi, johon osallistui 42 henkilöä.

Virkavapaudet. Kertomusvuonna vakinaisten ja ylimääräisten viran- ja toimen haltijain nauttimista sairas- y. m. virkavapauksista saadun tilaston mukaan pidettiin virkavapauspäiviä yhteensä 132 968 eli keskimäärin 12.8 päivää kutakin virkailijaa kohti. Sairauden takia nautittujen virkavapauspäivien luku oli 99 746 eli keskimäärin 9.6 päivää ja muun syyn takia nautittujen 33 222 eli keskimäärin 3.2 päivää kutakin virkailijaa kohti. Miesvirkailijoilla oli keskimäärin 9.0 ja naisvirkailijoilla keskimäärin 16.1 virkavapauspäivää. Viimeksi mainituista naimisissa olevilla, eronneilla tai leskillä oli keskimäärin 29.8 ja naimattomilla naisilla keskimäärin 9.8 virkavapauspäivää. Iän mukaan jaoteltuna oli miehillä alle 30 ikävuoden keskimäärin 8.6, 30—50 vuotisilla keskimäärin 8.4 ja yli 50 ikävuoden keskimäärin 11.5 virkavapauspäivää. Vastaavat suhdeluvut naimisissa olevilla, eronneilla tai leskiksi jääneillä naisilla olivat 36.1, 28.3 ja 18.6 sekä naimattomilla naisilla 8.3, 10.4 ja 18.6. (Vrt. taul. 30 siv. 58.)

Huoltotoiminta. Vuoden 1946 alusta lähtien alettiin varsinaisesti kiinnittää huomiota postija lennätinlaitoksen henkilökunnan keskuudessa suoritettavaan huoltotyöhön. Tämän huoltotyön pääasiallisena tarkoituksena on kehittää sellaisia harrastuksia ja henkilökuntarientoja, joihin kaikki samalla paikkakunnalla toimivat postija lennätinlaitoksen palveluksessa olevat henkilöt voivat osallistua. Näistä harrastuksista mainittakoon m. m. laulukoorit, orkesterit, torvisoittokunnat, keskustelu-, opinto- ja retkeilykerhot sekä urheilutoimikunnat. Urheilutoiminnan keskeisimpinä tapahtumina ovat olleet laitoksen henkilökunnan kesä- ja talviurheilumestaruuskilpailut, joissa kummassakin oli osanottajia parisensataa.

Muusta huoltotoiminnasta mainittakoon lomaviettopaikkojen järjestäminen sekä viikonlopun viettoon tarkoitettujen alueiden hankinta henkilökuntaa varten. Samoin tulokoon mainituksi huoltoasioita koskevien luento- ja neuvottelupäivien järjestäminen laitoksen eri henkilökuntaryhmille.

Tärkeän kohdan huoltotoiminnassa ovat muodostaneet myös ne lukuisat esitykset, joita on tehty kansanhuoltoministeriölle tekstiilien, jalkineiden, polkupyöränkumien y. m. tarvikkeiden saamiseksi laitoksen henkilökunnalle.

100 personer, samt en telegrafkurs för tekniker-aspiranter, i vilken deltago 30 personer.

i **Kuopio:**
en kurs för postiljoner, i vilken deltago 36 personer.

i **Jyväskylä:**
en kurs för postiljoner, i vilken deltago 40 personer.

i **Tammerfors:**
en kurs för postiljoner, i vilken deltago 42 personer.

Tjänstledigheter. Enligt den under berättelse-året erhållna statistiken angående sjuk- m. fl. tjänstledigheter, som åtnjutits av ordinarie innehavare av tjänst och befattning ävensom extraordinarie befattningshavare, uppgick antalet tjänstledighetsdagar till sammanlagt 132 968 eller i medeltal 12.8 dagar per funktionär. Antalet tjänstledighetsdagar, som åtnjutits på grund av sjukdom, uppgick till 99 746 eller i medeltal 9.6 dagar och på grund av annan orsak till 33 222 eller i medeltal 3.2 dagar per funktionär. De manliga funktionärerna hade i medeltal 9.0 och de kvinnliga funktionärerna i medeltal 16.1 tjänstledighetsdagar. Av de sistnämnda hade gifta, fränskilda eller änkor i medeltal 29.8 tjänstledighetsdagar och ogifta kvinnor i medeltal 9.8 tjänstledighetsdagar. Fördelade enligt ålder hade män under 30 år i medeltal 8.6, 30—50 åringar i medeltal 8.4 och över 50-åringar i medeltal 11.5 tjänstledighetsdagar. Motsvarande proportionstal för gifta kvinnor, fränskilda eller änkor utgjorde 36.1, 28.3 och 18.6 samt för ogifta kvinnor 8.3, 10.4 och 18.6. (Jfr. tablå 30 sid. 58.)

Vårdverksamheten. Sedan början av år 1946 begynte man speciellt fästa uppmärksamhet på vårdarbetet bland post- och telegrafverkets personal. Detta vårdarbete har som huvuduppgift att bland personalen utveckla sådana intressen och strävanden, i vilka alla å samma ort verkande i post- och telegrafverkets tjänst varande personer kunna deltaga. Bland dessa intressen må nämnas bl. a. sångköror, orkestrar, hornmusikkapell, diskussions-, studie- och exkursionsklubbar samt idrottskommittéer. De mest centrala tilldragelserna inom idrottsverksamheten bland verkets personal hava utgjorts av sommar- och vinteridrottsmästerskapstävlingarna, i vilka deltagarantalet i båda dessa tävlingar uppgick till cirka tvåhundra.

Av den övriga vårdverksamheten må nämnas ordnandet av platser för semestervistelse samt anskaffandet för verkets personal av områden, avsedda för tillbringande av weekend. Likaså må nämnas anordnandet av föreläsnings- och rådplägningsdagar angående vårdärenden för olika grupper av verkets personal.

En viktig sida av vårdverksamheten har likaså utgjorts av de talrika framställningar, som gjorts hos folkförsörjningsministeriet för erhållande av textilvaror, skodon, cykelringar m. fl. förnödenheter för verkets personal.

VIII. Taloudellinen tila.

Posti- ja lennätinlaitoksen pääoma-arvo tammi-kuun 1 päivänä 1946 oli 758 322 220 mk 49 p ja joulukuun 31 päivänä 1946 817 623 739 mk 44 p, joten omaisuuden lisäys vuoden kuluessa oli 59 301 518 mk 95 p eli 7.8 %. Pääoma oli sijoitettu kertomusvuoden alussa ja lopussa seuraavasti:

	Kiinteistöt Fastigheter mk	Postivaunut Postvagnar mk	Moottori- ajoneuvot Motorfordon mk	Asunto- vaunut ja resinat Bostads- vagnar och dressiner mk	Lennätin- verkko Telegrafnät mk	Puhelinverkko Telefonnät mk	Radio- laitteet Radio- anläggningar mk	Yhteensä Summa mk
Kirjanpitoarvo 1/1 1946 — Bokförings- värde 1/1 1946	144 059 241:25	24 161 326:—	72 510 460:15	266 214:—	3 023 410:56	493 870 387:05	20 431 181:48	758 322 220:49
Omaisuuden li- säys v. 1946 — Ökning av egendom år 1946	39 396 228:25	10 305 733:—	30 009 305:15	—	—	118 768 331:20	1 808 522:80	200 288 120:40
Kuoletus — Amortering ..	732 500:20	664 691:—	17 942 259:—	24 215:—	243 696:—	119 684 435:25	1 694 805:—	140 986 601:45
Kirjanpitoarvo 31/12 1946 — Bokföringsvär- de 31/12 1946	182 722 969:30	33 802 368:—	84 577 506:30	241 999:—	2 779 714:56	492 954 283:—	20 544 899:28	817 623 739:44

Tulot. Posti- ja lennätinlaitoksen tulot vuonna 1946 olivat yhteensä 2 560 922 275 mk 10 p. Näistä oli:

postimaksuja 1 247 363 142 mk 55 p eli n. 478 300 000 mk enemmän kuin tulo- ja menoarviossa oli arvioitu, johtuen lisäys postiliikenteen vilkastumisesta sekä korotetuista posti- maksuista;

autoliikenteestä kertyneitä tuloja 70 327 074 mk 50 p eli n. 20 300 000 mk tulo- ja menoarviossa arvioitua määrää enemmän; lisäys johd- tui matkustajaliikenteen vilkastumisesta ja lii- kennöimisestä eräillä uusilla linjoilla sekä koro- tetuista maksuista;

lennätinmaksuja 62 920 209 mk eli n. 27 900 000 mk tuloarviossa arvioitua määrää enemmän; lisäys johtui korotetuista maksuista;

puhelinmaksuja 757 168 601 mk 35 p eli n. 157 100 000 mk enemmän kuin tulo- ja menoarviossa oli arvioitu; tämä lisäys aiheutui uusien puhelin-yhteyksien avaamisesta ja puhelinliiken- teen vilkastumisesta sekä korotetuista puhelin- maksuista;

sekalaisia tuloja 32 080 127 mk 20 p eli n. 18 000 000 mk arvioitua määrää enemmän;

korvausta valtionrautateiden postinkuljetuk- sesta 3 000 000 mk; korvausta vapaakirjeoikeu- desta ja postirahanvapaudesta 336 200 000 mk; korvausta leimamerkkien ja pääsylippujen myyn- nistä 10 002 000 mk ¹⁾; korvausta postisäästöpan- kin tehtävistä 23 279 753 mk 50 p; korvausta radiolupamaksujen kannosta 5 864 209 mk; kor- vausta kansaneläkelaitoksen tehtävistä 1 212 184 mk sekä veromerkkien myynnistä 11 504 974 mk.

¹⁾ Toimipalkoissa myytiin leimamerkkejä 462 840 375 mk 25 p ja huvilippuja 537 316 844 mk 10 p eli yhteensä 1 000 157 219 mk 35 p edestä.

VIII. Ekonomi.

Post- och telegrafverkets kapitalvärde den 1 januari 1946 utgjorde 758 322 220 mk 49 p och den 31 december 1946 817 623 739 mk 44 p; kapitalet ökades således under året med 59 301 518 mk 95 p eller med 7.8 %. Kapitalet var i början och vid utgången av berättelse- året bundet på följande sätt:

Inkomsterna. Post- och telegrafverkets inkomster år 1946 utgjorde sammanlagt 2 560 922 275 mk 10 p. Av dessa voro:

postavgifter 1 247 363 142 mk 55 p eller c. 478 300 000 mk mer än i budgeten beräknats; ökningen föranleddes av att posttrafiken till- tagit samt av förhöjda postavgifter;

inkomster från automobiltrafiken 70 327 074 mk 50 p eller c. 20 300 000 mk mer än i bud- geten beräknats; ökningen föranleddes av att passagerartrafiken tilltagit och av trafikering å särskilda nya linjer samt av förhöjda avgifter;

telegrafavgifter 62 920 209 mk eller c. 27 900 000 mk mer än i budgeten beräknats; ökningen föranleddes av förhöjda avgifter;

telefonavgifter 757 168 601 mk 35 p eller c. 157 100 000 mk mer än i budgeten beräknats; denna ökning föranleddes av öppnandet av nya telefonförbindelser och därav, att telefontrafi- ken tilltagit samt av förhöjda telefonavgifter;

diverse inkomster 32 080 127 mk 20 p eller c. 18 000 000 mk mer än beräknats;

ersättning för befordran av statsjärnvägarnas post 3 000 000 mk; ersättning för fribrevsrätt- och portofrihet 336 200 000 mk; ersättning för försäljning av stämpelmärken och inträdesbiljet- ter 10 002 000 mk ¹⁾; ersättning för postspar- banks göromål 23 279 753 mk 50 p; ersättning för uppbörd av radiolicensavgifter 5 864 209 mk; ersättning för folkpensionsanstaltens göromål 1 212 184 mk samt för försäljning av skatte- märken 11 504 974 mk.

¹⁾ Å anstalterna försåldes stämpelmärken för 462 810 375 mk 25 p och nöjesbiljetter för 537 316 844 mk 10 p eller sammanlagt för 1 000 157 219 mk 35 p.

Edelliseen vuoteen verrattuina tulot lisääntyivät 951 905 695 mk 10 p eli 59.2 %.

Menot. 18 Pl. V ja VI lukuun sisältyvät posti- ja lennätinlaitoksen menot 1946 olivat 1 912 458 916 mk 25 p. Verrattuina edelliseen vuoteen menot kasvoivat 728 296 918 mk 85 p eli 61.5 %.

Pääomamenoja, osittain vuoden 1946 määrärahoista, osittain edellisiltä vuosilta siirretyistä määrärahoista, oli seuraavat määrät:

kiinteistöt — fastigheter	39 396 228: 25
postivaunut — postkupéer	10 305 733: —
moottoriajoneuvot — motorfordon	30 009 305: 15
asuntovaunut ja resiinat — bostadsvagnar och dressiner	—
radiolaitteet — radioanläggningar	1 808 522: 80
lennätinverkko — telegrafnät	—
puhelinverkko — telefonnät	118 768 331: 20
eli yhteensä — eller inalles	200 288 120: 40

Posti- ja lennätinlaitoksen tulot ja menot ovat tarkemmin eriteltyinä taulukossa 31 sivuilla 60—63.

Taloudellinen tulos. Posti- ja lennätinlaitoksen tulot, kuten huomattiin, olivat 2 560 922 275 mk 10 p ja menot 1 912 458 916 mk 25 p; tulot olivat siis 648 463 358 mk 85 p menoja suuremmat. Pääoma-arvosta, joka vuoden 1946 lopussa, niinkuin on mainittu, oli 817 623 739 mk 44 p, ylijäämä oli 79.3 %.

Tehdyn jaottelun mukaan ylijäämästä jakautui postin osalle 364 158 631 mk 05 p, vastaten 120.9 % postiliikenteeseen sijoitetulle pääomalle, lennätin osalle 2 748 907 mk 75 p, vastaten 11.8 % pääomalle, ja puhelimen osalle 281 555 820 mk 05 p, vastaten 57.1 % pääomalle.

Posti- ja lennätinlaitoksen rahaliike, joka vuonna 1942 oli 355 559 040 588 mk, vuonna 1943 329 865 715 706 mk, vuonna 1944 401 403 719 419 mk ja vuonna 1945 615 466 057 997 mk, nousi vuonna 1946 1 105 577 827 302 mk; lisäys kertomusvuotena, edelliseen vuoteen verrattuna, oli siis 490 111 769 305 mk eli 79.6 %.

Lopuksi huomautettakoon, että posti- ja lennätinlaitoksen tuloihin ja menoihin sisältyvät myös radiolennätin- ja radiopuhelinhallinnon tulot ja menot. Sitävastoin niihin ei sisälly radiolupamaksuista kertyneitä varoja eikä radiolupamaksujen kannon aiheuttamia menoja, jotka kirjataan radorahastoon. Tämän rahaston tiliys on sivulla 53 taulukossa 25.

Helsingissä, posti- ja lennätinhallituksessa, elokuun 28 päivänä 1947.

I jämförelse med föregående år ökades inkomsterna med 951 905 695 mk 10 p eller med 59.2 %.

Utgifterna. Post- och telegrafverkets under 18 Ht: V och VI kap. upptagna utgifter år 1946 utgjorde 1 912 458 916 mk 25 p. I jämförelse med föregående år ökades utgifterna med 728 296 918 mk 85 p eller med 61.5 %.

Kapitalutgifterna, dels av 1946 års anslag, dels av anslag från föregående år, uppgingo till följande belopp:

Post- och telegrafverkets inkomster och utgifter framgå närmare av tablån 31 å sid. 60—63.
<i>Det ekonomiska resultatet.</i> Post- och telegrafverkets inkomster voro, såsom redan framgått, 2 560 922 275 mk 10 p och utgifter 1 912 458 916 mk 25 p; inkomsterna överstego sålunda utgifterna med 648 463 358 mk 85 p. Av kapitalvärdet, vilket vid slutet av år 1946, såsom nämnts, utgjorde 817 623 739 mk 44 p, motsvarade överskottet 79.3 %.
Enligt verkställd fördelning tillkom av överskottet posten 364 158 631 mk 05 p, motsvarande 120.9 % på det i poströrelsen placerade kapitalet, telegrafan 2 748 907 mk 75 p, motsvarande 11.8 % på kapitalet, och telefonen 281 555 820 mk 05 p, motsvarande 57.1 % på kapitalet.
Post- och telegrafverkets penningrörelse, som år 1942 utgjorde 355 559 040 588 mk, år 1943 329 865 715 706 mk, år 1944 401 403 719 419 mk och år 1945 615 466 057 997 mk, steg under år 1946 till 1 105 577 827 302 mk; under berättelseåret var ökningen således 490 111 769 305 mk eller 79.6 % i jämförelse med föregående år.
Till slut må anföras, att i post- och telegrafverkets inkomster och utgifter ingå även inkomsterna och utgifterna för administrationen av radiotelegraf och radiotelefon. I dem ingå däremot icke de inbetalade avgifterna för radiolicenser, icke heller inkasseringutgifterna för radiolicenser, vilka bokföras på radiofonden. Bokslutet för denna fond framgår av tablån 25 å sid. 53.
Helsingfors, å post- och telegrafstyrelsen, den 28 augusti 1947.

Post- och telegrafverkets inkomster och utgifter framgå närmare av tablån 31 å sid. 60—63.

Det ekonomiska resultatet. Post- och telegrafverkets inkomster voro, såsom redan framgått, 2 560 922 275 mk 10 p och utgifter 1 912 458 916 mk 25 p; inkomsterna överstego sålunda utgifterna med 648 463 358 mk 85 p. Av kapitalvärdet, vilket vid slutet av år 1946, såsom nämnts, utgjorde 817 623 739 mk 44 p, motsvarade överskottet 79.3 %.

Enligt verkställd fördelning tillkom av överskottet posten 364 158 631 mk 05 p, motsvarande 120.9 % på det i poströrelsen placerade kapitalet, telegrafan 2 748 907 mk 75 p, motsvarande 11.8 % på kapitalet, och telefonen 281 555 820 mk 05 p, motsvarande 57.1 % på kapitalet.

Post- och telegrafverkets penningrörelse, som år 1942 utgjorde 355 559 040 588 mk, år 1943 329 865 715 706 mk, år 1944 401 403 719 419 mk och år 1945 615 466 057 997 mk, steg under år 1946 till 1 105 577 827 302 mk; under berättelseåret var ökningen således 490 111 769 305 mk eller 79.6 % i jämförelse med föregående år.

Till slut må anföras, att i post- och telegrafverkets inkomster och utgifter ingå även inkomsterna och utgifterna för administrationen av radiotelegraf och radiotelefon. I dem ingå däremot icke de inbetalade avgifterna för radiolicenser, icke heller inkasseringutgifterna för radiolicenser, vilka bokföras på radiofonden. Bokslutet för denna fond framgår av tablån 25 å sid. 53.

Helsingfors, å post- och telegrafstyrelsen, den 28 augusti 1947.

S. J. Ahola.

Matti Aspö.



TAULUKKOJA JA DIAGRAMMOJA
TABLÅER OCH DIAGRAM

Taulukko 1.

Tabl 1.

Kiinteät toimipaikat piirittain v. 1946 lopussa. — De fasta anstalterna distriktsvis vid slutet av år 1946.

Posti- ja lennätinpiiri — Post- och telegrafdistrikt	Konttoreja Kontor		Toimistoja Expeditioner	Postiasema I Poststationer I	Postiasema II Poststationer II	Postipysäkkejä Posthaltpunkter	Yhteensä Summa
	Pääkonttoreja Huvudkontor	Häär- osastoja Filialer					
Helsingin — Helsingfors	12	48	76	125	76	177	514
Tampereen — Tammerfors	5	24	75	138	84	168	494
Turun — Åbo	7	19	69	125	70	166	456
Kouvolan — Kouvola	11	7	75	122	93	217	525
Vaasan — Vasa	8	16	103	146	107	179	559
Kuopion — Kuopio	6	7	66	133	103	341	656
Lapin — Lapplands	4	10	26	57	65	148	310
Ahvenanmaan — Ålands	1	—	1	18	9	8	37
Koko maassa yhteensä — Summa för hela landet	54	131	491	864	607	1404	3551
Lisäys tai vähennys (—) vuodesta 1936	15	56	29	162	227	—264	225
Ökning eller minskning (—) från år 1936	38.5 %	74.7 %	6.3 %	23.1 %	59.7 %	—15.8 %	6.8 %

Taulukko 2.

Tabl 2.

Kiinteiden toimipaikkojen lukumäärän, pinta-alan ja väkiluvun välinen suhde eri lääneissä vuonna 1946 ja koko maassa vuosina 1946, 1945 ja 1936. — De fasta anstalternas förhållande till areal och folkmängd i de olika länen år 1946 ävensom i hela landet åren 1946, 1945 och 1936.

Lääni tai maakunta Län eller landskap	Pinta-ala neljökilo- metreissä *) Areal i kvadratkilometer *)	Väkiluku joulukuun 31 p:nä 1945 *) Folkmängd den 31 december 1945 *)	Kiinteiden toimipaikkojen lukumäärä Antal fasta anstalter							Yhteensä Summa	Jokaisen kiinteän toimipaikan osalle tuli keskimäärin På varje fast anstalt belöpte sig i medeltal	
			Konttoreja Kontor	Pääkonttoreja Huvudkontor	Häär- osastoja Filialer	Toimistoja Expeditioner	Postiasema I Poststationer I	Postiasema II Poststationer II	Postipysäkkejä Posthaltpunkter		neliökilo- metriä område i kvadrat- kilo- meter	asukasta antal invånare
Uudenmaan — Nylands	11 487	630 337	10	42	57	87	48	133	377	30.5	1 672	
Turun ja Porin — Åbo och Björne- borgs	22 014	552 685	6	19	79	136	78	165	483	45.6	1 144	
Ahvenanmaan — Åland	1 481	28 495	1	—	1	18	9	8	37	40.0	770	
Hämeen — Tavastehus	18 436	444 218	8	26	58	112	66	171	441	41.8	1 007	
Kymen — Kymmene	8 953	258 229	6	4	36	55	34	67	202	44.3	1 278	
Mikkelin — S:t Michels	17 480	208 087	4	2	35	67	59	124	291	60.1	715	
Kuopion — Kuopio	35 964	423 166	5	6	57	114	86	296	564	63.8	750	
Vaasan — Vasa	39 009	622 160	7	15	98	155	101	171	547	71.3	1 137	
Oulun — Uleåborgs	56 686	340 746	3	7	50	75	75	154	364	153.7	936	
Lapin — Lapplands	94 033	146 850	4	10	20	45	51	115	245	383.8	599	
Koko maassa — Hela landet	305 543	3 654 973	54	131	491	864	607	1 404	3 551	86.0	1 029	
» » » » V. 1945 År			53	123	478	791	542	1 411	3 398	89.9	1 059	
» » » » 1936 »			39	75	462	702	380	1 668	3 326	115.1	1 139	

Taulukko 3.

Tabl 3.

Kirjelaatikkojen lukumäärät läänittäin vuosina 1946, 1945 ja 1936. — Antal brevådor länsvis åren 1946, 1945 och 1936.

Vuosi — År	Uudenmaan Nylands	Turun ja Porin Åbo och Björneborgs	Ahvenanmaan maakunta Landskapet Åland	Hämeen Tavastehus	Vihurin Viborgs	Kymen Kymmene	Mikkelin S:t Michels	Kuopion Kuopio	Vaasan Vasa	Oulun- Uleåborgs	Lapin Lapplands	Postivaltupiiri Postkredistriktet	Koko maa Hela landet
1946	900	1 002	75	1 162	—	540	561	961	1 206	555	276	—	7 238
1945	887	961	72	1 167	—	531	544	927	1 147	526	249	—	7 011
1936	835	818	66	971	1 244	—	482	807	962	699	—	167	7 051

*) Ainoastaan maa-alue vuoden 1946 alussa. — Endast landområde vid ingången av år 1946.

*) Tietoja asukasluvusta vuonna 1946 ei ollut saatavissa taulua laadittaessa. — Folkmängdsuppgifter för år 1946 funnos ej att tillgå vid tablans uppgörande.

*) Luovutetun alueen väkiluku 338 465 h. ei sisälly tähän. — Antal folkmängd 338 465 p. i det avträdde området ingår ej här.

Taulukko 4.

Tablá 4.

Kirjelaatikkojen ja irtolaukkujen lukumäärät vuosina 1946, 1945 ja 1936. — Antal brevlådor och lösväskor åren 1946, 1945 och 1936

Vuosi — År	Kiinteitä kirjelaatikkoja Fasta brevlådor			Liikkuvia kirjelaatikkoja Ambulatoriska brevlådor			Yhteensä kiinteitä ja liikkuvia Summa fasta och ambulatoriska	Irtolaukkuja Lösväskor
	Toimipaikoissa sekä niiden paikallisilla alueilla Vid anstalter ävensom å dessas lokala områden	Paikkakunnilla, missä ei ollut toimipaikkaa Å orter, där anstalt icke fanns	Yhteensä Summa	Höyrylaivoilla På ångfartyg	Junissa Å bantåg	Yhteensä Summa		
1946	4 814	2 349	7 163	75	—	75	7 238	366
1945	4 579	2 359	6 938	73	—	73	7 011	366
1936	4 504	2 294	6 798	86	167	253	7 051	453
Lisäys (vähenys —) vuodesta 1936			5.4 %	—12.8 %	—100.0 %	—70.4 %	2.7 %	—19.2 %
Ökning (minskning —) från år 1936								

Taulukko 5.

Tablá 5.

Postinkuljetus vuosina 1946, 1945 ja 1936. — Postföringen åren 1946, 1945 och 1936.

Vuosi År	Maantieposti Landsvägspost		Rautatieposti Järnvägspost		Laivaposti Sjöpost		Lentoposti Luftpost		Yhteensä Summa	
	Pituus- km Längd- km	Postinkulkemia km Postförda km	Pituus- km Längd- km	Postin kulkemia km Postförda km	Pituus- km Längd- km	Postinkulkemia km Postförda km	Pituus- km Längd- km	Postinkulkemia km Postförda km	Pituus- km Längd- km	Postin kulkemia km Postförda km
1946	81 410	25 159 980	4 711	8 971 930	25 543	1 392 502	3 067	799 333	114 731	36 323 745
1945	86 893	25 468 294	4 711	8 525 635	4 677	972 803	2 422	336 398	98 703	35 303 130
1936	84 239	23 481 423	5 472	10 993 746	23 392	2 784 929	805	301 950	113 908	37 562 048
<p>% koko sen tien pituudesta, minkä eri laja olevat postit ovat yhteensä kulkeneet. % av hela den väglängd, å vilken post av ett eller annat slag befordrats:</p>										
1946	70.9	—	4.1	—	22.3	—	2.7	—	100.0	—
<p>% postin kulkemien kilometrien koko lukumäärästä: — % av hela antalet postförda kilometer:</p>										
1946	—	69.3	—	24.7	—	3.8	—	2.2	—	100.0

Taulukko 6.

Tablá 6.

Maantiepostinkuljetus vuosina 1946, 1945 ja 1936. — Landsvägspostföringen åren 1946, 1945 och 1936.

Vuosi — År	Postinkuljetuslinjoja Postföringslinjer		Maalaiskirjeenkantolinjoja Lantbrevbäringslinjer		Yhteensä Summa	
	Tienpituus km Väglängd i km	Postinkulkemia km Postförda km	Tienpituus km Väglängd i km	Postinkulkemia km Postförda km	Tienpituus km Väglängd i km	Postinkulkemia km Postförda km
1946	34 838	12 038 656	46 572	13 121 324	81 410	25 159 980
1945	40 428	10 578 447	46 465	14 889 847	86 893	25 468 294
1936	38 845	12 563 219	45 394	10 918 204	84 239	23 481 423
Lisäys (vähenys —) vuodesta 1936						
Ökning (minskning —) från år 1936	—10.3 %	—4.2 %	2.6 %	20.2 %	—3.4 %	7.1 %

Taulukko 7.

Maantiepostinkuljetus eri lääneissä vuonna 1946. — Landsvägspostföringen länsvis under år 1946.

Tabl 7.

Läni tai maakunta Län eller landskap	Tien pituus km Väglängd i km		Postinkulkemia km Postförda km	
	Postin- kulu- Post- föring	Maalais- kirjeen- kanto Lantbrev- bäring	Postinkulku Postföring	Maalais- kirjeenkanto Lantbrev- bäring
Uudenmaan — Nylands	2 042	3 027	912 182	1 072 941
Turun ja Porin — Åbo och Björneborgs	3 385	6 305	1 395 020	2 043 059
Ahvenanmaan — Åland	387	644	126 521	195 416
Hämeen — Tavastehus	3 684	4 932	1 646 072	1 708 484
Kymen — Kymmene	1 278	2 812	493 246	842 793
Mikkelin — S:t Michels	2 881	3 404	1 079 832	859 670
Kuopion — Kuopio	5 583	6 753	1 348 811	1 696 421
Vaasan — Vasa	5 168	7 131	2 291 791	2 354 127
Oulun — Uleåborgs	5 736	7 102	1 282 150	1 605 675
Lapin — Lapplands	4 694	4 462	1 463 031	742 738
Koko maa — Hela landet	34 838	46 572	12 038 656	13 121 324

Taulukko 8.

Postin rautateitse kulkemien kilometrien lukumäärät vuosina 1946, 1945 ja 1936. — Antal postförda kilometer vid järnvägspostföringen åren 1946, 1945 och 1936.

Tabl 8.

Vuosi — År	Postinkulkemia kilometrejä Postförda kilometer			
	Postivaunussa I postkupé	Postiljoonivau- nussa I postiljonskupé	Muulla kuljetus- tavalla Med annat befor- dringsätt	Yhteensä Summa
1946	5 992 842	2 278 072	701 016	8 971 930
1945	5 563 150	1 269 286	1 693 199	8 525 635
1936	5 160 780	3 017 737	2 815 229	10 993 746
% postin rautateitse kulkemien kilometrien koko luku- määrästä — % av hela antalet postförda kilometer vid järnvägspostföringen	66.8	25.4	7.8	100.0

Taulukko 9.

Postin vesitietä kulkemien kilometrien lukumäärät vuosina 1946, 1945 ja 1936. — Antal postförda kilometer vid sjöpostföringen åren 1946, 1945 och 1936.

Tabl 9.

Vuosi — År	Postinkulkemia kilometrejä Postförda kilometer		
	Kartoitetun ynnä kartattoman postin kuljetuksessa Karterad och okarterad post	Ainoastaan kartat- toman postin kuljetuksessa Enbart okarterad post	Yhteensä Summa
1946	923 141	469 361	1 392 502
1945	496 643	476 160	972 803
1936	1 742 680	1 042 249	2 784 929
% postin vesitietä kulkemien kilometrien koko lukumäärästä — % av hela antalet postförda kilometer vid sjöpostföringen	66.3	33.7	100.0

Taulukko 10.

Postinkuljetuskustannukset vuosina 1946, 1945 ja 1936. — Postföringskostnader åren 1946, 1945 och 1936.

Tabl 10.

Vuosi — År	Maantiepostin- kuljetuksesta För landsvägs- postföring	Rautatiepostin- kuljetuksesta För järnvägs- postföring	Postinkuljetuk- sesta vesitietse För sjöpost- föring	Postinkuljetuk- sesta ilmateitse För luftpost- föring	Yhteensä Summa
	mk	mk	mk	mk	mk
1946	199 397 824	67 379 802	4 275 332	24 918 003	295 970 961
1945	112 572 345	36 528 446	3 150 664	776 096	153 027 551
1936	31 146 455	16 081 900	452 045	2 701 859	50 382 259
Lisäys vuodesta 1945	77.1 %	84.4 %	35.7 %	3 110.7 %	93.4 %
Ökning från år 1945					
% kaikista postinkuljetuskustannuksista — % av samtliga postföringskostnader	67.4	22.8	1.4	8.4	100.0

Taulukko 11.

Tablă 11.

Linja-autoilla kuljetettujen matkustajien lukumäärät vuonna 1946. — Antalet med linjeautomobiler befordrade passagerare år 1946.

Tilittävä toimipaikka — Redovisande anstalt	Autojen lukumäärä Antal automobiler	Matkan pituus Vägens längd km	Matkustajien lukumäärät Passagerarnas antal
Helsinki — Helsingfors	10	557 050	99 379
Hämeenlinna	3	66 269	24 957
Joensuu	5	179 659	69 602
Jyväskylä	9	543 753	61 661
Kajaani	9	246 988	59 003
Kauhava	4	118 169	32 700
Kuopio	14	579 211	169 899
Myllymäki	3	181 506	27 648
Oulu	11	495 765	88 371
Pori	6	182 013	23 754
Rovaniemi	20	1 089 279	115 832
Tampere	9	360 495	60 963
Yhteensä — Summa	¹⁾ 103	4 600 157	833 769
Lisäys vuodesta 1945	38	1 529 477	426 851
Ökning från år 1945	58.5 %	49.8 %	104.9 %

Taulukko 12.

Tablă 12.

Maksunalaiset ja virkalähetykset vuosina 1946, 1945 ja 1936. — Portopliktiga och tjänsteförsändelser åren 1946, 1945 och 1936.

Vuosi År	Maksunalaisia lähetyksiä Portopliktiga försändelser						Virkalähetyksiä Tjänsteförsändelser			Yhteensä Summa
	Tavallisia kirjelähe- tyksiä Vanliga brevförsän- delser	Kirjattuja kirjelähe- tyksiä Rekommen- derade brev- försändel- ser	Vakuu- tettuja kirjeitä Assure- rade brev	Sanomaleh- tiä (numero- kappaleita) Tidningar (nummer- exemplar)	Paketteja Paket	Posti- osoituksia Postanvis- ningar	Tavallisia ja kirjattuja kirjeitä Vanliga och rekommen- derade brev	Määrä- arvoisia kirjeitä Brev med angivet värde	Paket- teja Paket	
1946	131 654 100	4 165 088	92 806	409 643 036	11 593 729	3 733 149	29 133 407	691 120	703 050	591 409 485
1945	125 146 700	4 229 055	103 733	413 751 653	10 732 095	3 627 427	34 617 549	881 625	696 025	593 785 862
1936	79 868 600	2 834 472	90 389	243 659 606	1 943 290	2 462 937	12 763 268	544 124	273 101	344 439 787
<i>Lisäys (vähennys —) vuodesta 1945 — Ökning (minskning —) från år 1945</i>										
Luku: Antal: }	6 507 400	—63 967	—10 927	—4 108 617	861 634	105 722	—5 484 142	—190 505	7 025	—2 376 377
Prosentti: Procent: }	5.2	—1.5	—10.5	—1.0	8.0	2.9	—15.8	—21.6	1.0	—0.4

1) Liikenteessä linja-autoja 73, muut kuormavaunuja. — I trafik 73 linjeautomobiler, övriga lastbiler.

Taulukko 13.

Tablă 13.

Koti- ja ulkomaiset lähetykset vuosina 1946, 1945 ja 1936. — In- och utrikesförsändelser åren 1946, 1945 och 1936.

Postilähetykset Postförsändelserna	Kotimaisia Inrikes		Ulkomaisia — Utrikes				Yhteensä Summa	
			Lähetettyjä Avsända		Tulleita Anlända			
	Kpl. — St.	% koko luku- määrästä % av total- summan	Kpl. — St.	% koko luku- määrästä % av total- summan	Kpl. — St.	% koko luku- määrästä % av total- summan	Kpl. — St.	% koko luku- määrästä % av total- summan
V. 1946 År								
Kirjelähetyksiä — Brevförsändelser	143 054 010	25.5	7 121 776	92.7	15 560 735	68.6	165 736 521	28.0
Sanomalehtiä — Tidningar	403 330 352	71.9	414 023	5.4	5 898 661	26.0	409 643 036	69.3
Paketteja — Paket	10 933 524	1.9	147 061	1.9	1 216 194	5.4	12 296 779	2.1
Postiosoituksia — Postanvisningar	3 731 581	0.7	—	—	1 568	0.0	3 733 149	0.6
Kaikki lähetykset yhteensä — Samtliga försändelser	561 049 467	100.0	7 682 860	100.0	22 677 158	100.0	591 409 485	100.0
V. 1945 År								
Kirjelähetyksiä — Brevförsändelser	153 999 653	26.8	4 290 417	91.3	6 688 592	44.1	164 978 662	27.8
Sanomalehtiä — Tidningar	405 161 616	70.6	357 353	7.6	8 232 684	54.2	413 751 653	69.7
Paketteja — Paket	11 123 977	2.0	49 999	1.1	254 144	1.7	11 428 120	1.9
Postiosoituksia — Postanvisningar	3 626 759	0.6	—	—	668	0.0	3 627 427	0.6
Kaikki lähetykset yhteensä — Samtliga försändelser	573 912 005	100.0	4 697 769	100.0	15 176 088	100.0	593 785 862	100.0
V. 1936 År								
Kirjelähetyksiä — Brevförsändelser	79 189 054	24.4	5 903 430	91.7	11 008 369	86.2	96 100 853	27.9
Sanomalehtiä — Tidningar	241 578 555	74.3	478 006	7.4	1 603 045	12.5	243 659 606	70.7
Paketteja — Paket	2 047 754	0.6	34 752	0.5	138 885	1.0	2 216 391	0.7
Postiosoituksia — Postanvisningar	2 407 894	0.7	22 150	0.4	32 893	0.3	2 462 937	0.7
Kaikki lähetykset yhteensä — Samtliga försändelser	325 223 257	100.0	6 438 338	100.0	12 778 192	100.0	344 439 787	100.0

Taulukko 14.

Tablă 14.

Postilähetyksen arvomaarat vuosina 1946¹⁾, 1945 ja 1936. — Postförsändelsernas värdebelopp åren 1946¹⁾, 1945 och 1936.

Vuosi — År	Maksunalaisia lähetyksiä Portopliktiga försändelser			Virkaalähetyksiä Tjänsteförsändelser		Yhteensä Summa
	Kirjeiden vakuutettu arvo Assuransbe- lopp å brev	Pakettien ilmoitettu arvo Å paket angiv- na värden	Postiennakko- ja postiosoi- tusmäärät Postförsökts- och postanvis- ningsbelopp	Kirjeiden ilmoitettu arvo Å brev angiv- na värden	Pakettien ilmoitettu arvo Å paket angiv- na värden	
	mk	mk	mk	mk	mk	
1946	1 816 238 771	1 524 346 212	8 374 376 478	82 518 323 796	50 384 681 255	144 617 966 512
1945	1 381 781 046	1 289 658 324	5 092 654 173	125 736 311 049	22 308 740 074	155 809 144 666
1936	365 353 545	75 686 159	674 110 734	3 383 867 662	1 523 488 649	6 022 506 749
<i>Läslys (vähennys—) vuodesta 1945 — Ökning (minskning—) från år 1945</i>						
Määrä — Belopp	434 457 725	234 687 888	3 281 722 305	—43 217 987 253	28 075 941 181	11 191 178 154
Prosentti — Procent	31.4	18.2	64.4	—52.4	125.9	—7.2

Taulukko 15.

Tablă 15.

Suomen ja ulkomaisten välinen postiosoituliikenne vuosina 1946 ja 1945. — Postanvisningsrörelsen mellan Finland och utlandet åren 1946 och 1945.

Maa — Land	Suomessa maksettua ulkolaisia posti- osoituksia — I Finland utbetalade utländska postanvisningar				Ulkomailla maksettua suomalaisia postiosoituksia — I utlandet utbeta- lade finska postanvisningar			
	1946		1945		1946		1945	
	Luku Antal	Määrä Belopp mk	Luku Antal	Määrä Belopp mk	Luku Antal	Määrä Belopp mk	Luku Antal	Määrä Belopp mk
Ruotsi — Sverige	531	296 945	628	201 709	—	—	—	—
Sveitsi — Schweiz	59	73 324	40	58 699	—	—	—	—
Amerikka — Amerika	978	2 542 148	—	—	—	—	—	—
Yhteensä — Summa	1 568	2 912 417	668	260 408	—	—	—	—

1) Tarkempia tietoja näistä saa kertomukseen kuuluvasta taulullitteestä 2. — Närmare uppgifter härom ingå i den till berättelsen fogade tabellbilagan 2.

Taulukko 16.

Tablă 16.

Lähetettyjen lähetysten arvomäärät jaettuina läänittäin ja asukasta kohden. — Avsända försändelsers värdebelopp, fördelade länsvis och per invånare.

Lääni tai maakunta Län eller landskap	Väkiuku joulukuun 31 p:nä 1945 Folkmängd den 31 de- cember 1945	Lähetettyjen lähetys- ten ilmoitettu arvo Avsända försändelsers angivna värden mk		Kertyneet posti- ennakko- ja posti- osoitusmäärät Inbetalade postför- skotts- och postanvis- ningsbelopp mk		Yhteensä Summa mk	
		Määrä Belopp	Keskimäärin asu- kasta kohden Medeltal per inv.	Määrä Belopp	Keskimäärin asu- kasta kohden Medeltal per inv.	Määrä Belopp	Keskimäärin asu- kasta kohden Medeltal per inv.
Uudenmaan — Nylands	630 337	64 065 172 665	101 636	1 799 099 065	2 854	65 864 271 730	104 490
Turun ja Porin — Åbo och Björneborgs	552 685	14 061 077 682	25 441	1 055 590 359	1 910	15 116 668 041	27 351
Ahvenanmaa — Åland	28 495	982 682 942	34 486	41 506 919	1 457	1 024 189 861	35 943
Hämeen — Tavastehus	444 218	12 126 110 406	27 297	1 082 433 763	2 437	13 208 544 169	29 734
Kymen — Kymmene	258 229	6 632 953 143	25 686	568 970 281	2 203	7 201 923 424	27 889
Mikkelin — S:t Michels	208 087	4 689 748 384	22 537	452 969 724	2 177	5 142 718 108	24 714
Kuopion — Kuopio	423 166	7 502 664 035	17 730	845 256 302	1 997	8 347 920 337	19 727
Vaasan — Vasa	622 160	12 559 864 810	20 187	1 101 199 544	1 770	13 661 064 354	21 957
Oulun — Uleåborgs	340 746	7 917 504 049	23 236	733 758 211	2 153	8 651 262 260	25 389
Lapin — Lapplands	146 850	5 662 702 960	38 561	690 679 893	4 703	6 353 382 853	43 264
Yhteensä — Summa	3 654 973	136 200 481 076	37 264	8 371 464 061	2 290	144 571 945 137	39 554
V. 1945 År	—	150 707 110 693	38 175	5 092 393 765	1 290	155 799 504 458	39 465
						V. 1936 År	1 571

Taulukko 17.

Tablă 17.

Lähetettyjen postilähetysten sekä saapuneiden sanomalehtien lukumäärät eri lääneissä sekä niiden keskiluku asukasta kohden vuonna 1946. — Avsända postförsändelser samt anlända tidningar fördelade länsvis och per invånare år 1946.

Lääni tai maakunta Län eller landskap	Väkiuku joulukuun 31 p:nä 1945 Folkmängd den 31 december 1945	Kirjelähetysksiä Brevförsändelser		Paketteja Paket		Postiosoituksia Postanvisningar		Saap. sanomalehtiä Ank. tidningar		Yhteensä Summa	
		Lukumäärä Antal	Keskim. asu- kasta kohden Medeltal per inv.	Lukumäärä Antal	Keskim. asu- kasta kohden Medeltal per inv.	Lukumäärä Antal	Keskim. asu- kasta kohden Medeltal per inv.	Lukumäärä Antal	Keskim. asu- kasta kohden Medeltal per inv.	Lukumäärä Antal	Keskim. asu- kasta kohden Medeltal per inv.
Uudenmaan — Nylands	630 337	53 511 960	84.9	3 628 702	5.8	764 132	1.2	62 467 400	99.1	120 372 194	191.0
Turun ja Porin — Åbo och Björneborgs	552 685	16 807 041	30.4	1 238 276	2.2	479 185	0.9	78 121 200	141.3	96 645 702	174.8
Ahvenanmaan — Åland	28 495	656 656	23.0	56 061	2.0	25 433	0.9	2 783 900	97.7	3 522 050	123.6
Hämeen — Tavastehus	444 218	20 205 174	45.5	1 186 662	2.7	506 740	1.1	62 958 300	141.7	84 856 876	191.0
Kymen — Kymmene	258 229	8 200 723	31.8	523 509	2.0	264 666	1.0	27 828 100	107.8	36 816 998	142.6
Mikkelin — S:t Michels	208 087	6 351 964	30.5	501 910	2.4	206 049	1.0	22 993 000	110.5	30 057 923	144.4
Kuopion — Kuopio	423 166	12 065 184	28.5	967 305	2.3	381 823	0.9	39 749 000	93.9	53 163 312	125.6
Vaasan — Vasa	622 160	15 668 400	25.2	1 597 763	2.5	567 752	0.9	65 870 900	105.9	83 704 815	134.5
Oulun — Uleåborgs	340 746	8 816 654	25.9	790 798	2.3	309 296	0.9	30 103 200	88.3	40 019 948	117.4
Lapin — Lapplands	146 850	4 788 630	32.6	572 799	3.9	226 505	1.5	16 349 013	111.3	21 936 947	149.3
Liikkuvat postitoimistot — Rörliga postexpedi- tioner	—	3 103 400	—	16 800	—	—	—	—	—	3 120 200	—
Yhteensä — Summa	3 654 973	150 175 786	41.1	11 080 585	3.0	3 731 581	1.0	409 229 013	112.0	574 216 965	157.1
V. 1945 År	—	158 290 070	40.1	11 173 976	2.8	3 626 759	0.9	413 394 300	104.7	586 485 105	148.5
										V. 1936 År	87.9

Taulukko 18.

Perillesaamattomat lähetykset vuosina 1946 ja 1945. — Obeställbara försändelser åren 1946 och 1945.

Tablă 18.

A

Lähetysten laatu Försändelsernas beskaffenhet	Lähtöpaikkaan takaisin tulleita — Till avsändningsorten återkomna										Ulkomaille palautetu- ja Till utlandet åter- sända
	Kotimaasta — Från hemlandet					Ulkomailta — Från utlandet					
	Yhteensä Summa	Perillesaattettuja Tillställda		Perillesaamattomia Obeställbara		Yhteensä Summa	Perillesaattettuja Tillställda		Perillesaamattomia Obeställbara		
		Kpl. St.	%	Kpl. St.	%		Kpl. St.	%	Kpl. St.	%	
Kirjeitä ilman arvonilmoitusta — Brev utan angivet värde	187 854	120 462	64.1	67 392	35.9	27 638	25 649	92.8	1 989	7.2	6 773
Arvokirjeitä — Brev med angivet värde	2 262	2 223	98.3	39	1.7	—	—	—	—	—	—
Postiosoituksia — Postanvisningar	3 653	3 653	100.0	—	—	—	—	—	—	—	—
Postikortteja — Postkort	37 037	27 014	72.9	10 023	27.1	3 042	2 587	85.0	455	15.0	1 092
Painotuotteita — Tryckalster	40 547	38 688	95.4	1 859	4.6	2 392	2 288	95.7	104	4.3	2 301
Asiakirjoja, tavaranäyt. ja pikkupaket. Handlingar, varuprov och småpaket	5 525	5 304	96.0	221	4.0	39	39	100.0	—	—	26
Paketteja — Paket	17 394	17 225	99.0	169	1.0	299	299	100.0	—	—	—
Yhteensä — Summa	294 272	214 569	72.9	79 703	27.1	33 410	30 862	92.4	2 548	7.6	10 192
V. 1945 År	313 617	224 175	71.5	89 442	28.5	14 989	13 416	89.5	1 573	10.5	10 140

B

Lähetysten laatu Försändelsernas beskaffenhet	Kotimaisia — Inrikes				Ulkomaille lähetettyjä Till utlandet avsända				Ulkomailta tulleita Från utlandet anlända				
	Koko lukumäärä postissa kulleettuja Totalt läst post- befordrade		Jäljelle jääneitä perillesaamattomia Kvarblivna obeställbara		Koko lukumäärä postissa kulleettuja Totalt läst post- befordrade		Jäljelle jääneitä perillesaamattomia Kvarblivna obeställbara		Koko lukumäärä postissa kulleettuja Totalt läst post- befordrade		Jäljelle jääneitä perillesaamattomia Kvarblivna obeställbara		
	Kpl. St.	%	Kpl. St.	%	Kpl. St.	%	Kpl. St.	%	Kpl. St.	%	Kpl. St.	%	
Kirjeitä ilman arvonilmoitusta — Brev utan angivet värde	77 854	131	0.09	67 392	0.09	3 949	100	1 989	0.05	7 022	700	6 773	0.10
Arvokirjeitä — Brev med angivet värde	92 495	39	0.04	—	—	176	—	—	—	135	—	—	—
Postiosoituksia — Postanvisningar	3 731	581	—	—	—	—	—	—	—	1 568	—	—	—
Postikortteja — Postkort	13 441	200	0.07	10 023	0.07	509 000	—	455	0.09	814 400	—	1 092	1.34
Painotuotteita — Tryckalster	19 345	900	0.01	1 859	0.01	2 572 500	—	104	0.004	6 897 800	—	2 301	0.33
Asiakirjoja, tavaranäytteitä ja pikkupaketteja — Handlingar, varuprov och småpaket	2 504	357	0.01	221	0.01	86 000	—	—	—	822 100	—	26	0.03
Paketteja — Paket	10 230	474	0.002	169	0.002	147 061	—	—	—	1 216 194	—	—	—
Yhteensä — Summa	127 200	138	0.06	79 703	0.06	7 263 837	2 548	0.04	16 774 897	10 192	0.06	10 192	0.06
V. 1945 År	132 564	390	0.07	89 442	0.07	4 336 816	1 573	0.04	6 937 804	10 140	0.15	10 140	0.15

Taulukko 19.

Rahainperimisliikenne vuosina 1946 ja 1945. — Inkasseringsrörelsen åren 1946 och 1945.

Tablă 19.

	Lunastettuja ja lähettäjäille tilitettyjä perimisasiakirjoja Inlösta och till avsändaren redovisade inkasseringshandlingar						Lähettäjäille lunastamattomina palautettuja perimisasiakirjoja Såsom oinlösta till avsändaren återsända inkasseringshandlingar						Yhteensä Summa		
	Luku Antal	Määrä — Belopp			Luku Antal	Määrä — Belopp			Luku Antal	Määrä — Belopp					
		mk	p			mk	p			mk	p				
V. 1946 År															
Kotimaisia — Inrikes	9	267 761	—	—	7	68 798	—	—	16	31 559	—	—	—		
Ulkomailta — Från utlandet	—	—	—	—	—	—	—	—	—	—	—	—	—		
Yhteensä — Summa	9	267 761	—	—	7	68 798	—	—	16	33 159	—	—	—		
V. 1945 År															
Kotimaisia — Inrikes	448	307 959	30	—	32	6 920	—	—	480	314 879	—	—	—		
Ulkomailta — Från utlandet	—	—	—	—	—	—	—	—	—	—	—	—	—		
Yhteensä — Summa	448	307 959	30	—	32	6 920	—	—	480	314 879	30	—	—		

Taulukko 20.

Tablă 20.

Yleiskatsaus lennätintoiimeen vuosina 1936—1946. — Översikt av telegrafverksamheten under åren 1936—1946.

Vuosi — År	Lennätinyhteyksien pituus — Telegraförbindelsernas längd Km	Maksunalaisia sähkösanomia — Taxerade telegram					Lisäys (vähennys) — edelliseen vuodesta %:ssa Ökning (minskning) — från föregående år i %	Lennätinmaksut Telegrafavgifter		Lisäys (vähennys) — edelliseen vuodesta %:ssa Ökning (minskning) — från föregående år i %	
		Lähetettyjä kotimaisia Avsända inländska	Ulkomaisia — Utländska			Yhteensä Summa		mk	p		
			Suomesta Från Finland	Suomeen Till Finland	Suomen kautta Transito genom Finland						
1936	26 789	249 830	311 519	330 080	248 551	1 139 980	—	0.2	15 196 564	28	0.9
1937	28 913	273 036	307 790	333 902	314 932	1 231 660	—	8.0	16 461 864	18	8.3
1938	30 192	287 830	308 728	342 372	256 158	1 195 088	—	2.9	16 255 266	58	1.3
1939	30 192	322 120	338 253	373 955	225 477	1 259 805	—	5.4	20 072 336	55	23.5
1940	24 872	342 500	246 563	249 255	107 413	945 731	—	24.9	18 964 917	73	5.5
1941	24 872	373 760	222 514	221 077	55 413	872 764	—	7.7	25 781 030	16	35.9
1942	25 308	480 628	191 172	190 566	—	862 366	—	1.1	24 991 562	—	3.1
1943	27 202	556 991	219 576	212 774	2	989 343	—	14.7	35 991 953	75	44.0
1944	25 940	737 519	181 826	164 256	269	1 083 870	—	9.6	34 028 014	75	5.5
1945	24 043	843 411	131 233	103 242	62	1 077 948	—	0.5	36 727 815	20	7.9
1946	28 299	913 533	260 788	211 486	5 489	1 391 296	—	29.1	62 920 209	—	71.3

Taulukko 21.

Tablă 21.

Puhelinliikenne Suomen ja ulkomaiden välillä vuosina 1946 ja 1945¹⁾. — Telefontrafiken med utlandet åren 1946 och 1945¹⁾.

Maa — Land	Minuutteja — Minuter					
	Meneviä Utgående		Tulevia Inkommande		Yhteensä Summa	
	1946	1945	1946	1945	1946	1945
Alankomaat — Nederländerna	1 844	—	2 180	—	4 024	—
Amerikan Yhdysvallat — Amerikas Förenta Stater	—	—	—	—	—	—
Argentiina — Argentina	—	—	3	—	3	—
Belgia — Belgien	259	—	641	—	900	—
Brasilia — Brasilien	—	—	—	—	—	—
Bulgaria — Bulgarien	—	—	—	—	—	—
Espanja — Spanien	—	—	—	—	—	—
Etelä-Afrikan Valtioliitto — Sydafrikanska Statsförbundet	—	—	—	—	—	—
Irlanti — Irland	—	—	—	—	—	—
Islanti — Island	1	3	2	—	3	3
Iso-Britannia — Storbritannien	1 073	—	543	—	1 616	—
Italia — Italien	—	—	—	—	—	—
Jaava — Java	—	—	—	—	—	—
Japani — Japan	—	—	—	—	—	—
Jugoslavia — Jugoslavien	—	—	—	—	—	—
Kanada — Canada	—	—	—	—	—	—
Kreikka — Grekland	—	—	—	—	—	—
Meksikko — Mexiko	—	—	—	—	—	—
Norja — Norge	19 457	4 831	14 242	3 922	33 699	8 753
Portugali — Portugal	—	—	—	—	—	—
Puola — Polen	—	—	—	—	—	—
Ranska — Frankrike	1 350	—	715	9	2 065	9
Romania — Rumänien	—	—	—	—	—	—
Ruotsi — Sverige	1 143 659	1 173 647	680 959	535 950	1 824 618	1 709 597
Saksa — Tyskland	—	—	—	—	—	—
Sosialististen Neuvostotasavaltojen Liitto — Socialistiska Rådsrepublikernas Förbund	15 156	543	15 681	1 103	30 837	1 646
Sveitsi — Schweiz	—	—	—	—	—	—
Tanska — Danmark	49 945	18 074	43 174	13 780	93 119	31 854
Tshekkoslovakia — Tjeckoslovakien	—	—	—	—	—	—
Turkki — Turkiet	—	—	—	—	—	—
Unkari — Ungern	—	—	—	—	—	—
Uruguay	—	—	—	—	—	—
Yhteensä — Summa	1 232 744	1 197 098	758 140	554 764	1 990 884	1 751 862

¹⁾ Sodan johdosta tiedot puuttuvat useista maista. — Med anledning av kriget saknas uppgifter från flera länder.

Taulukko 22.

Tabl 22.

Yleiskatsaus puhelintoimen kehitykseen vuosina 1926—1946. — Översikt av telefonverksamheten under åren 1926—1946.

Vuosi — År	Pylväshinjoita Stolpliner	Kaapeleita — Kablar	Johtojen pituus km Ledningarnas längd i km							Yhteensä Summa	Puhelinjohtimipaikkoja ¹⁾ Centraler ¹⁾	Puheluja 3-minuuttisia jaksoja Telefonsamtal, reducerade till 3-minuters perioder					
			Kaksoisjohtoja Dubbelledningar		Yksinkertainen rautaa Enkla järnledning	Kaapeli Kabelledningar	Bärvägsförbindelser Kantajohtoja	Kehnokekoisia Konstgjorda förbindelser	Yhteensä Summa			Meneviä — Utgående				Ulkomaisia Utländska	
			Kupari Kopparledningar	Rauta Järnledning								Pika Isamtal	Aika Tidsamtal	Erityisin kirjellisiä Extra brädskande	Yhteensä ²⁾ Summa ²⁾	Meneviä Utgående	Tullevia Inkommande
					Km	Km	Tavallisia Vanliga										
1926	2 018	106	4 034	3 756	458	229	—	—	8 477	80	1 029 383	271 399	170 220	—	1 471 002	47 007	43 378
1930	5 766	276	14 194	8 181	763	2 061	3 623	6 357	35 179	203	3 715 755	514 303	198 566	275 146	4 703 770	454 955	470 419
1935	11 558	406	43 781	14 847	617	3 145	13 316	24 720	100 426	406	11 592 907	2 039 904	361 507	804 747	14 799 065	411 659	464 037
1936	13 015	438	47 442	16 750	633	3 374	17 227	29 575	115 001	481	15 648 004	2 653 188	378 559	1 013 768	19 693 519	458 362	477 071
1937	15 201	471	56 906	17 915	668	3 904	21 186	31 211	131 790	574	18 778 657	3 502 711	414 362	1 326 026	24 021 756	514 117	543 443
1938	16 328	505	62 217	18 471	762	4 116	28 823	34 099	148 488	645	22 025 359	3 924 607	390 155	1 390 633	27 730 754	557 824	593 020
1939	19 621	702	73 276	19 244	1 045	5 712	31 807	35 292	166 376	694	23 829 062	4 741 206	436 524	1 843 256	30 850 048	672 590	778 767
1940	19 200	1 105	72 770	18 773	1 115	13 988	48 382	35 274	190 302	643	19 666 444	6 898 098	135 004	644	26 700 190	752 537	729 837
1941	19 196	1 200	73 806	18 940	1 115	14 235	52 835	36 034	196 965	682	23 199 119	7 046 907	304 038	1 273	30 550 191	528 958	586 079
1942	20 874	1 201	73 974	19 116	569	14 235	59 671	36 034	203 599	767	24 646 599	9 911 070	9 915	244	34 567 828	559 114	451 679
1943	20 670	1 327	71 996	15 883	616	20 650	68 803	40 749	218 697	901	27 562 972	11 757 854	4 982	49 109	39 374 917	584 276	429 447
1944	17 894	1 483	67 615	17 864	602	30 485	58 804	42 388	217 758	853	25 576 531	16 840 054	2 957	149 499	42 569 041	1 018 889	498 012
1945	21 307	1 623	73 801	22 109	348	35 914	72 235	45 497	249 904	936	27 066 176	16 439 929	653	482 333	43 989 091	1 197 094	554 856
1946	22 019	1 772	75 014	24 141	348	39 886	74 116	46 670	260 175	965	31 476 954	14 969 957	610	3 139 980	49 587 501	1 232 701	758 942

Taulukko 23.

Tabl 23

Ulkomaisista lennätin- ja puhelintilastoa v. 1945⁵⁾. — Utländsk telegraf- och telefonstatistik år 1945⁵⁾.

Maa — Land	Lennätin — Telegraf				Puhelin — Telefon			
	Toimi- paikkoja Anstalter	Sähkösanomia — Telegram			Toimi- paikkoja Anstalter	Tilaa- ajien lukumäärä Antal abbonnenter	Keskusase- mien välisiä johtoja km Ledningar mellan cen- tralstatio- nerna i km	Puhelinke- nien luku- määrä 100 asukasta kohti — Tele- fonapparater per 100 invånare
		Kotimaista lähetettyjä Inländska avsända	Ulkomaisia Utländska	Lähetettyjä Avsända				
Suomi — Finland	665	968 413	135 950	107 112	2 197	199 449	266 568	6.2
Alankomaat — Nederländerna	2 104	—	—	—	—	—	—	—
Belgia — Belgien	1 542	4 515 566	390 110	408 735	583	299 926	—	4.5
Bulgaria — Bulgarien	965	5 158 492	82 111	79 035	1 055	36 800	84 938	0.7
Espanja — Spanien	4 740	19 073 720	757 270	823 219	—	—	—	—
Irlannin vapaa valtio — Irländska fristaten	1 153	1 731 500	762 800	1 798 900	831	34 692	155 677	1.9
Islanti — Island	—	—	—	—	—	—	—	—
Iso-Britannia — Storbritannien	—	—	—	—	—	—	—	—
Italia — Italien	9 796	—	115 521	215 737	—	—	—	—
Jugoslavia — Jugoslavien	—	—	—	—	—	—	—	—
Kreikka — Grekland	—	—	—	—	—	—	—	—
Luxemburg	468	—	—	—	—	—	—	—
Norja — Norge	—	—	—	—	51	10 724	—	5.2
Portugali — Portugal	988	4 108 234	670 460	738 624	3 534	227 858	234 348	10.9
Puola — Polen	—	—	—	—	720	23 028	61 050	0.4
Ranska — Frankrike	—	—	—	—	29 567	1 211 923	2 189 740	4.5
Romania — Rumänien	—	—	—	—	962	89 518	168 958	0.7
Ruotsi — Sverige	4 308	4 959 320	1 044 501	1 047 829	6 883	1 005 742	1 396 655	18.3
Saksa — Tyskland	—	—	—	—	—	—	—	—
Sveitsi — Schweiz	3 972	886 509	1 279 061	1 376 832	938	415 398	608 379	14.8
Tanska — Danmark	1 185	2 194 000	564 000	577 000	1 793	456 252	359 791	14.0
Turkki — Turkiet	—	—	—	—	—	—	—	—
Unkari — Ungern	—	—	—	—	—	—	—	—

¹⁾ Tähän sisältyvät myös puhelupaikat. — Här ingår även samtalsställen.²⁾ Tähän sisältyvät myös menevät ulkomaiset puhelut. — Här ingår även utgående utländska samtal.³⁾ Vuodesta 1929 lasketaan ulkomaiset puhelut minuuteissa. — Från år 1929 räknas de utländska samtalen i minuter.⁴⁾ Vuosina 1940—42 erittäin kiireelliset puhelut eivät olleet sallittuja, joten nämä luvut tarkoittavat vain salamapuheluja. — År 1940—42 voro extra brädskande samtalen icke tillåtna så att dessa belopp avse endast blixtsamtal.⁵⁾ Sodan johdosta puuttuvat muutamista maista puhelintiedot, toisista myös lennätintiedot. — Med anledning av kriget saknas från några länder telefonuppgifter, från en del även telegrafuppgifter.

Taulukko 24.

Ilmailuviestiliikenne vuonna 1946. — Luftfartsförbindsetrafiken år 1946.

Tabl 24.

(Helsinki, Hyvinkää, Jyväskylä, Kemi, Kuopio, Maarianhamina, Pori, Tampere, Turku ja Vaasa — Helsingfors, Hyvinge, Jyväskylä, Kemi, Kuopio, Mariehamn, Björneborg, Tammerfors, Åbo och Vasa.)

	Radioteitse — Per radio			Lankateitse — Per tråd			Yhteensä — Summa			Radio-suuntimisia Radio-pejlingar
	Sanomaa Telegram	Sanaa Ord	Ryhmää Grupp	Sanomaa Telegram	Sanaa Ord	Ryhmää Grupp	Sanomaa Telegram	Sanaa Ord	Ryhmää Grupp	
Kiinteä liikenne: — Fast trafik:										
lähetetty — avsända	5 947	84 162	—	60 700	977 540	—	66 647	1 061 702	—	—
vastaanotettu — emot-tagna	6 085	84 238	—	50 205	775 090	—	56 290	859 328	—	—
Yhteensä — Summa	12 032	168 400	—	110 905	1 752 630	—	122 937	1 921 030	—	—
Meteorologinen liikenne: — Meteorologisk trafik:										
lähetetty — avsända	18 681	—	243 476	167 696	—	16 234 918	186 377	—	16 478 394	—
vastaanotettu — emot-tagna	3 766	—	63 869	413 389	—	14 699 703	417 155	—	14 763 572	—
Yhteensä — Summa	22 447	—	307 345	581 085	—	30 934 621	603 532	—	31 241 966	—
Turvallisuussanomiat: — Säkerhetsmeddelanden:										
lähetetty — avsända	21 709	168 772	—	—	—	—	21 709	168 772	—	—
vastaanotettu — emot-tagna	13 097	105 614	—	—	—	—	13 097	105 614	—	—
Yhteensä — Summa	34 806	274 386	—	—	—	—	34 806	274 386	—	—
Radiosuuntimisliikenne: — Radiopejlingstrafik: radiosuuntimisia — radio-pejlingar	—	—	—	—	—	—	—	—	—	8 929
Kaikkiaan — Sammanlagt	69 285	442 786	307 345	691 990	1 752 630	30 934 621	761 275	2 195 416	31 241 966	8 929

Taulukko 25.

Yleisradiohaston tulot ja menot vuonna 1946. — Rundradionfondens inkomster och utgifter år 1946.

Tabl 25.

	Tulo- ja meno-arvion mukaan Enligt statsförslaget	Tilinpäätöksen mukaan Enligt bokslut	
<i>Tulot: — Inkomster:</i>			
Tulot radiokuunteluluvista — Inkomst av radiolicenser	162 000 000	167 549 933	—
Yhteensä — Summa	162 000 000	167 549 933	—
<i>Menot: — Utgifter:</i>			
Radiokuuntelulupatoiminnan aiheuttamat palkat — Löner föranledda av radiolicensverksamhet	3 500 000	2 806 600	—
Sekalaiset menot — Diverse utgifter	500 000	414 829	05
Lupakonttorin huoneiston vuokra — Hyra för licenskontorets lokal	100 000	78 000	—
Suoranaiset perimiskustannukset — Direkta inkasseringsutgifter	350 000	324 523	—
Posti- ja lennätinlaitokselle tuleva korvaus kuuntelulupamaksujen kannosta — Post- och telegrafverket tillkommande ersättning för uppbörd av licensavgifter	5 670 000	5 864 209	—
Kulkulaitosten ja yleisten töiden ministeriön käytettäväksi — Till ministeriets för kommunikationsväsendet och allmänna arbetena förlögande	500 000	—	—
O. Y. Yleisradio A. B:lle yleisradiotoimintaa varten — Åt O. Y. Yleisradio A. B. för rundradioverksamheten	151 380 000	158 061 771	95
Yhteensä — Summa	162 000 000	167 549 933	—

Taulukko 26.

Radiokuunteluluvat vuosina 1926—1946. — Radiolicenser åren 1926—1946.

Tabl 26.

Vuosi — År	Kuuntelulupia Radiolicenser.	Kuuntelulupia tuhatta asukasta kohti Radiolicenser per tusen invånare	Vuosi — År	Kuuntelulupia Radiolicenser	Kuuntelulupia tuhatta asukasta kohti Radiolicenser per tusen invånare
1926	11 651	3.1	1937	230 903	60.7
1927	36 953	10.5	1938	293 896	76.6
1928	73 836	20.6	1939	332 943	86.0
1929	95 742	26.7	1940	347 533	89.4
1930	106 559	29.5	1941	375 470	96.8
1931	116 850	31.9	1942	425 122	109.6
1932	119 930	32.4	1943	478 506	123.1
1933	121 020	32.5	1944	496 732	127.7
1934	129 123	34.5	1945	542 198	137.3
1935	144 737	38.5	1946	560 624	140.4
1936	176 723	46.7			

Taulukko 27.

Tabla 27.

Kansanvakuutusmaksut, postisiirto- ja postisäästötehtävät vuonna 1946. — Folkförsäkringspremier, postigiro- och postspargörömmal år 1946.

Lään tai maakunta Län eller landskap	Kansanvakuutusmaksut Folkförsäkringspremier				Postisiirtotehtävät Postigirörommal				Postisäästötehtävät Postspargörömmal			
	Tilitystäjä todiste- vihkoja Redovisade blankett- hätten	Jäikikanto- lunotuksia Restupp- bördsmed- delanden	Takaisin- maksu- räykset Återbetal- ningsan- ordningar	Kertyneitä vakuutusmak- suja kassakin- jan mukaan Inflyttna för- säkringspre- miemedel enligt kassaboken	Tillillepanot Inbetalningar		Tilityköt Utbetalningar		Säästöpanot Insättningar		Säästötehtöt Uttagningar	
	Luku Antal	Luku Antal	Luku Antal	Määrä Belopp mk	Luku Antal	Määrä Belopp mk	Luku Antal	Määrä Belopp mk	Luku Antal	Määrä Belopp mk	Luku Antal	Määrä Belopp mk
Uudenmaan — Nylands	65 184	3 444	224	248 204 723	648 365	21 870 178 561	640 966	6 560 154 446	137 119	675 508 200	255 943	815 471 547
Turun ja Porin — Åbo och Björneborgs	43 700	2 979	107	125 983 494	645 577	14 678 913 887	433 608	7 105 358 630	68 469	417 771 582	151 324	576 735 431
Ahvenanmaan — Åland	1 679	229	5	2 902 411	38 748	593 567 993	10 357	243 512 797	1 218	6 083 844	1 447	5 436 041
Hämeen — Tavastehus	39 901	2 103	115	129 645 675	590 099	13 137 991 111	464 409	7 905 517 437	88 081	473 468 703	177 418	688 163 483
Kymen — Kymnene	14 550	983	38	49 790 813	311 992	6 201 600 759	206 721	3 913 140 255	56 686	277 207 288	109 945	410 585 639
Mikkelin — St Michels	16 348	920	51	36 393 922	243 619	3 873 322 240	149 989	2 487 016 984	34 007	191 748 867	67 188	250 614 622
Kuopion — Kuopio	26 138	1 616	158	78 242 444	420 253	6 586 220 526	269 205	4 353 776 502	54 364	286 558 195	111 866	431 158 183
Vaasan — Vasa	28 026	1 719	115	83 420 757	656 299	11 993 107 075	401 673	6 244 390 837	57 344	333 797 347	128 667	473 380 666
Oulun — Uleåborgs	18 605	782	51	66 842 781	308 616	5 527 407 262	219 429	3 724 321 887	31 893	175 394 299	67 006	274 554 092
Lapin — Lapplands	9 746	318	19	43 610 273	118 968	4 071 108 243	113 389	3 475 367 667	21 326	140 384 921	54 060	322 905 093
Koko maassa yhteensä — Summa för hela landet	263 857	15 043	883	864 987 293	3 982 536	88 533 417 677	2 909 746	46 013 057 442	550 507	2 977 923 246	1 124 364	4 249 004 797
— » — V. 1945 År	230 671	8 660	1 215	416 457 227	2 831 471	49 814 517 111	2 494 883	28 050 841 245	651 116	3 284 343 979	1 016 383	2 459 627 130

Taulukko 28.

Tablă 28.

Henkilökunta joulukuun 31 päivänä 1946. — Personalen den 31 december 1946.

Ryhmät — Grupper	Vakinaisia Ordinarie		Yli- määräisiä Extra		Yhteensä Summa		Ryhmät — Grupper	Vakinaisia Ordinarie		Yli- määräisiä Extra		Yhteensä Summa	
	Miehiä Män	Kvinnor Naisia	Miehiä Män	Kvinnor Naisia	Miehiä Män	Kvinnor Naisia		Miehiä Män	Kvinnor Naisia	Miehiä Män	Kvinnor Naisia	Miehiä Män	Kvinnor Naisia
Posti- ja lennätinhallitus Post- och telegrafstyrelsen							Lennätinliikenneosasto — Telegraftrafikavdelningen						
<i>Pääjohtaja—Generaldirektör</i>	1	—	—	—	1	—	Johtaja — Direktör	1	—	—	—	1	—
Postiosasto — Postavdel- ningen							Apulaisjohtaja — Biträ-	1	—	—	—	1	—
Johtaja — Direktör	1	—	—	—	1	—	dande direktör	—	—	1	—	—	1
Apulaisjohtaja — Biträdan-	2	—	—	—	2	—	Esittelijä — Föredragande	—	—	—	—	—	1
de direktör	—	—	—	—	—	—	Liikennetarkastajia — Tra-	4	—	—	—	4	—
Postinkuljetusasiain esitte-	1	—	—	—	1	—	fikinspektörer	—	—	—	—	—	4
lijä — Föredragande för	—	—	—	—	—	—	Kontrollöorejä — Kontrollö-	2	—	—	—	2	1
postbefordringsärenden ..	—	—	—	—	—	—	rer	—	—	1	—	—	2
Esittelijöitä — Föredra-	—	—	—	—	—	—	Osastosihteeri — Avdel-	1	—	—	—	1	—
gande	—	—	2	—	2	—	ningssekreterare	—	—	—	—	—	1
Liikennetarkastajia — Tra-	—	—	—	—	—	—	Ensimmäisiä kirjureja —	—	2	1	1	—	3
fikinspektörer	1	—	1	—	2	—	Första bokhällare	—	1	—	3	—	4
Osastosihteerejä — Avdel-	—	—	—	—	—	—	Kirjanpitäjä — Bokförare	—	1	—	8	—	9
ningssekreterare	2	—	1	—	3	—	Kirjureja — Bokhällare ...	—	1	—	—	—	—
Ensimmäinen ekspeditööri	—	—	—	—	—	—	Kanslia-apulaisia — Kansli-	—	1	—	11	—	12
— Första expeditör	1	—	—	—	1	—	biträden	—	—	—	—	—	12
Ekspeditöorejä — Expedi-	—	1	2	2	2	3	Toimistoapulaisia — Expe-	—	1	—	11	—	12
törer	—	—	—	—	—	—	ditionsbiträden	—	—	—	—	—	6
Ensimmäisiä kirjureja —	—	5	—	—	5	—	Tilapäisiä apulaisia — Till-	—	—	—	6	—	6
Första bokhällare	—	1	—	2	—	3	fälliga biträden	9	6	2	41	11	47
Kirjureja — Bokhällare ...	—	—	—	—	—	—	Kansliaosasto — Kansli- avdelningen						
Kanslia-apulaisia — Kansli-	—	2	—	9	—	11	Johtaja — Direktör	1	—	—	—	1	—
biträden	—	—	—	—	—	—	Apulaisjohtaja — Biträ-	1	—	—	—	1	—
<i>Tiedustelukonttori — Rekla-</i> <i>mationskontoret</i>							dande direktör	—	—	—	—	—	1
Hoitaja — Föreståndare ..	1	—	—	—	1	—	Huoltotarkastaja — Vård-	—	—	1	—	—	1
Ensimmäinen ekspeditööri	—	—	1	—	1	—	inspektör	—	—	—	—	—	1
— Första expeditör	—	—	—	—	—	—	Asiain valvoja—Ombudsman	1	—	—	—	1	—
Ekspeditööri — Expeditör	—	—	—	1	—	1	Esittelijöitä — Föredra-	—	—	3	—	—	3
Ensimmäinen kirjuri —	—	—	—	—	—	—	gande	—	—	—	—	—	3
Första bokhällare	1	—	—	—	1	—	Osastosihteerejä — Avdel-	2	—	4	—	2	6
Kirjuri — Bokhällare ...	—	—	—	1	—	1	ningssekreterare	—	—	—	—	—	6
Kanslia-apulaisia — Kansli-	—	—	—	4	—	4	Rikostutkijoita — Detekti-	3	—	2	—	3	5
biträden	—	—	—	—	—	—	ver	—	—	—	—	—	5
Lennätinteknillinen osasto — Telegraftekniska avdel- ningen	10	9	7	19	17	28	Ekspeditöorejä — Expedi-	—	—	1	1	—	1
Johtaja — Direktör	1	—	—	—	1	—	törer	—	—	—	—	—	1
Yli-insinöörejä — Överinge-	3	—	1	—	4	—	Kirjaaja — Registrator ...	—	1	—	—	—	1
niöorer	—	—	—	—	—	—	Ensimmäisiä kirjureja —	—	2	—	1	—	3
Insinöörejä — Ingeniörer ..	14	—	9	—	23	—	Första bokhällare	—	—	—	1	—	3
Esittelijä — Föredragande	—	—	1	—	1	—	Kirjanpitäjä — Bokförare .	—	—	—	1	—	1
Linjatarcastajia — Linje-	7	—	7	—	14	—	Kirjureita — Bokhällare ..	—	1	—	1	—	2
inspektörer	—	—	—	—	—	—	Kanslia-apulaisia — Kansli-	—	3	—	2	—	5
Osastosihteeri — Avdel-	1	—	—	—	1	—	biträden	—	—	—	—	—	5
ningssekreterare	—	—	—	—	—	—	<i>Tilastokonttori — Statistiska</i> <i>kontoret</i>						
Ekspeditööri — Expeditör	—	1	—	—	—	1	Tilastoitsija — Statistiker	1	—	—	—	1	—
Ensimmäisiä teknikkoja —	—	—	—	—	—	—	Ensimmäinen kirjuri —	—	1	—	—	—	1
Första tekniker	4	—	6	—	10	—	Första bokhällare	—	—	—	—	—	1
Teknikko — Tekniker	—	—	1	—	1	—	Kirjanpitäjä — Bokförare	—	—	2	—	—	2
Piirtäjä — Ritare	1	—	1	—	2	—	Kanslia-apulaisia — Kansli-	—	2	—	—	—	2
biträden	—	—	—	—	—	—	biträden	9	10	11	8	20	18
Ensimmäinen kirjuri — För-	—	1	—	—	—	1	Taloulosasto — Ekonomi- avdelningen						
sta bokhällare	—	—	—	—	—	—	Johtaja — Direktör	1	—	—	—	1	—
Kirjanpitäjä — Bokförare	—	1	—	3	—	4	Ylikamreeri — Överkamrer	1	—	—	—	1	—
Kirjureja — Bokhällare ...	—	3	—	2	—	5	Konttoripäällikkö — Kon-	—	—	—	—	—	1
Kanslia-apulaisia — Kansli-	—	—	—	1	—	3	torschef	—	—	1	—	—	1
biträden	—	2	—	—	—	—	Kamreeri — Kamrer	1	—	—	—	1	—
Toimistoapulaisia — Expe-	—	2	—	2	—	4	Liikennetarkastaja — Tra-	—	—	—	—	—	1
ditionsbiträden	—	—	—	—	—	—	fikinspektör	—	—	1	—	—	1
Tilapäinen apulainen —	—	—	1	—	1	—	Apukamreeri — Biträdande	1	—	—	—	1	—
Tillfälligt biträde	—	—	—	—	—	—	kamrer	—	—	—	—	—	1
	31	10	27	8	58	18	Osastosihteeri—Avdelnings-	—	—	1	—	—	1
							sekreterare	—	—	—	—	—	—

Ryhmät — Grupper	Vakinaisia Ordinarie		Yli- määräisiä Extra		Yhteensä Summa		Ryhmät — Grupper	Vakinaisia Ordinarie		Yli- määräisiä Extra		Yhteensä Summa	
	Miehiä Män	Naisia Kvinnor	Miehiä Män	Naisia Kvinnor	Miehiä Män	Naisia Kvinnor		Miehiä Män	Naisia Kvinnor	Miehiä Män	Naisia Kvinnor	Miehiä Män	Naisia Kvinnor
Ylirevisori — Överrevisor	1	—	—	—	1	—	Sotilastoimisto — Militär- byrån	—	—	—	—	—	—
Ensimmäinen revisori — Första revisor	—	—	1	—	1	—	Toimistopäällikkö — Byrå- chef	1	—	—	—	1	—
Revisoreja — Revisorer ..	2	6	2	—	4	6	Ekspeditööri — Expeditor ..	—	—	1	—	1	—
Kontrollöorejä — Kontroll- örer	—	1	1	—	1	1	Kirjuri — Bokhållare	—	—	—	1	—	1
Ensimmäinen ekspeditööri — Första expeditor	—	1	—	—	—	1	Virastoapulainen — Am- betsverksbiträde	—	—	—	1	—	1
Ekspeditöorejä — Expedi- törer	1	1	—	2	1	3	Työntutkimustoimisto — Arbetsstudiebyrån.	1	—	1	2	2	2
Apulaisrevisoreja — Biträ- dande revisorer	—	12	—	—	—	12	Toimistopäällikkö — Byrå- chef	—	—	1	—	1	—
Kassanhoitaja — Kassör ..	1	—	—	—	1	—	Liikennetarkastaja — Tra- fikinspektör	—	—	1	—	1	—
Apulaiskassanhoitaja — Bi- trädande kassör	—	1	—	—	—	1	Työntutkijoita — Arbets- studerande	—	—	5	—	5	—
Ensimmäisiä kirjureja — Första bokhållare	—	7	—	—	—	7	Kirjuri — Bokhållare	—	—	—	1	—	1
rjanpitäjä — Bokförare	—	1	—	1	—	2	Kanslia-apulainen — Kansli- biträde	—	—	7	2	7	2
Kirjureja — Bokhållare ..	—	—	—	9	—	9	Kaikki osastot: — Samtliga avdelningar:	85	90	80	135	165	225
Kanslia-apulaisia — Kansli- biträden	1	16	—	4	1	20	virkamiehiä — tjänstemän	7	—	28	—	35	—
Toimistoapulaisia — Expe- ditionsbiträden	—	—	—	16	—	16	vahvistamiehiä — vaktmästare	—	—	—	—	—	—
Konttoriapulaisia — Kont- torsbiträden	—	—	—	7	—	7	siivoojat y.m. — städerskor m. m.	—	—	14	50	14	50
Hankintatoimisto Upphandlingsbyrån	10	46	7	39	17	85	Yhteensä — Summa	92	90	122	185	214	275
Yli-insinöörejä — Över- ingenjörer	1	—	1	—	2	—	Piirikonttorit — Distrikts- kontoren	—	—	—	—	—	—
Insinöörejä — Ingenjörer ..	1	—	3	—	4	—	Postitarkastaja — Post- inspektörer	8	—	—	—	8	—
Konttoripäällikkö — Kon- torschef	—	—	1	—	1	—	Liikennetarkastaja — Tra- fikinspektörer	—	—	2	—	2	—
Varastonhoitaja — Före- ståndare för förrådet ..	1	—	—	—	1	—	Ensimmäisiä ekspeditöorejä — Första expeditorer ..	7	1	—	—	7	1
Osastosihteeri — Avdel- ningssekreterare	1	—	—	—	1	—	Ekspeditöorejä — Expeditorer	7	1	—	—	7	1
Ensimmäisiä teknikkoja — Första tekniker	1	—	4	—	5	—	Ensimmäisiä kirjureja — Första bokhållare	3	9	—	—	3	9
Teknikkoja — Tekniker ..	—	—	2	—	2	—	Kirjureja — Bokhållare ..	1	6	1	2	2	8
Ekspeditöorejä — Expedi- törer	—	1	1	1	1	2	Toimistoapulaisia — Expe- ditionsbiträden	—	5	1	4	1	9
Apulaisvarastonhoitaja — Biträdande föreståndare för förrådet	1	—	—	—	1	—	Ylipostiljooni — Överpos- tiljon	—	—	1	—	1	—
Ensimmäisiä kirjureja — Första bokhållare	—	2	—	5	—	7	Postiljooni — Postiljon ..	—	—	1	—	1	—
Kirjanpitäjä — Bokförare	1	1	—	—	1	1	Postiapulaisia — Postbiträ- den	—	—	1	6	1	6
Kirjureja — Bokhållare ..	1	—	2	2	3	2	Tilapäisiä apulaisia y. m. — Tillfälliga biträden m. m.	—	—	1	2	1	2
Kanslia-apulaisia — Kansli- biträden	—	1	—	6	—	7	Piiri-insinööri — Distrikts- ingenjör	26	22	8	14	34	36
Varastoapulaisia — Förräds- biträden	4	1	1	—	5	1	Insinöörejä — Ingenjörer ..	1	—	4	—	5	—
Toimistoapulaisia — Expe- ditionsbiträden	—	—	—	3	—	3	Piiriteknikko — Distrikts- tekniker	—	—	1	—	1	—
Ulkomaantoimisto Utrikesbyrån	12	6	15	17	27	23	Linjatarcastajia — Linje- inspektörer	2	—	3	—	5	—
Toimistopäällikkö — Byrå- chef	1	—	—	—	1	—	Ensimmäisiä teknikkoja — Första tekniker	18	—	13	—	31	—
Esittelijöitä — Föredra- gande	—	—	2	—	2	—	Teknikkoja — Tekniker ..	14	—	17	—	31	—
Liikennetarkastaja — Tra- fikinspektör	—	—	1	—	1	—	Ensimmäisiä kirjureja — Första bokhållare	—	—	—	2	—	2
Osastosihteeri — Avdelnings- sekreterare	—	1	—	—	—	1	Piirtäjä — Ritare	—	—	6	—	6	—
Kontrollööri — Kontrollör	1	—	—	—	1	—	Kirjureja — Bokhållare ..	—	5	—	8	—	13
Ensimmäisiä ekspeditöorejä — Första expeditorer ..	—	—	1	1	1	1	Asentajia — Montörer	75	—	47	—	122	—
Ekspeditöorejä — Expedi- törer	—	—	—	2	—	2	Toimistoapulaisia — Expe- ditionsbiträden	—	9	—	31	—	40
Ensimmäisiä kirjureja — Första bokhållare	—	2	—	1	—	3	Autonkuljettajien esimies — Förman för automobil- förare	—	—	—	1	—	1
Kirjuri — Bokhållare	—	—	—	1	—	1	Autonkuljettajia — Auto- mobilmförare	16	—	24	—	40	—
	2	3	4	5	6	8							

Ryhmät — Grupper	Vakinaisia Ordinarie			Ylimääräisiä Extra			Yhteensä Summa			Ryhmät — Grupper	Vakinaisia Ordinarie			Ylimääräisiä Extra			Yhteensä Summa		
	Miehiä	Naisia K. vinnor	Naisia Män	Miehiä	Naisia K. vinnor	Naisia Män	Miehiä	Naisia K. vinnor	Naisia Män		Miehiä	Naisia K. vinnor	Naisia Män	Miehiä	Naisia K. vinnor	Naisia Män	Miehiä	Naisia K. vinnor	Naisia Män
Puhelinapulaisia — Telefonbiträden	—	—	—	—	2	—	—	2	—	—	284	—	24	—	—	308			
Tilapäisiä apulaisia y. m. — Tillfälliga biträden m. m.	—	—	—	5	8	5	8	—	—	—	—	1	1192	1	1192				
Yhteensä — Summa	126	14	122	51	248	65	282	101				3	457	3	457				
Toimipaikat ja linjat — Anstalter och linjer																			
Postikonttorinhoitajia — Föreståndare för postkontor	7	—	—	—	—	7	—	—			737	1909	466	3199	1203	5108			
Posti- ja lennätinkonttorin hoitajia (joista 1 samalla hoiti postitarkastajan tointa) — Föreståndare för post- och telegrafkontor (1 av dessa därjämte postinspektör)	39	7	1	—	40	7	—	—			4	—	1	—	5	—			
Lennätinkonttorin hoitajia — Föreståndare för telegrafkontor	4	—	—	—	4	—	—	—			56	—	43	—	99	—			
Puhelinkonttorin hoitajia — Föreståndare för telefonkontor	1	—	—	—	1	—	—	—			17	1	9	8	26	9			
Radioasemienhoitajia — Föreståndare för radiostationer	3	—	1	—	4	—	—	—			39	—	6	—	45	—			
Insinöörejä — Ingeniörer ..	1	—	1	—	2	—	—	—			122	—	94	—	216	—			
Linjatar kastajia — Linjeinspektörer	2	—	1	—	3	—	—	—			1432	—	1063	205	2495	205			
Konttorin hoitajan apulaisia — Kontorsföreståndare biträden	1	—	3	—	4	—	—	—			—	—	153	15	153	15			
Piirihuoltajia — Distriktsvårdfunktionärer	—	—	3	—	3	—	—	—			—	—	5	—	5	—			
Ensimmäisiä ekspeditöörejä — Första expeditörer ..	28	—	18	1	46	1	—	—			102	—	142	—	244	—			
Kontrollöörejä — Kontrollörer	21	—	4	—	25	—	—	—			1772	11516	228	3288	229				
Ekspeditöörejä — Expeditörer	147	89	15	21	162	110	—	—			—	—	95	134	95	134			
Ensimmäisiä teknikkoja — Första tekniker	34	—	10	—	44	—	—	—			—	—	142	245	142	245			
Teknikkoja — Tekniker ..	32	—	16	—	48	—	—	—			—	—	361	503	361	503			
Ensimmäisiä kirjureja — Första bokhållare	124	273	44	44	168	317	—	—			—	—	305	302	305	302			
Sähköttäjä — Telegrafister	37	80	7	24	44	104	—	—			—	—	903	1184	903	1184			
Ensimmäisiä asemapäivystäjä — Första stationsdejourer	—	—	13	—	13	—	—	—			—	—	820	590	820	590			
Toisia asemapäivystäjä — Andra stationsdejourer ..	—	—	5	—	5	—	—	—			—	—	—	—	—	—			
Kirjureja — Bokhållare ...	90	272	81	137	171	409	—	—			—	—	—	—	—	—			
Autovarikkojen esimiehiä — Förmän för automobilgaragen	9	—	3	—	12	—	—	—			—	—	—	—	—	—			
Postikonttorien haaraosastojen hoitajia — Föreståndare för postkontorsfilialer	—	—	20	50	20	50	—	—			—	—	3095	3156	3095	3156			
Postitoimistonhoitajia — Föreståndare för postexpeditioner	146	119	—	7	146	126	—	—			—	—	3915	3746	3915	3746			
Posti- ja lennätintuimistonhoitajia — Föreståndare för post- och telegrafexpeditioner	3	222	—	3	3	225	—	—			92	90	122	185	214	275			
Puhelinvalvoja — Vaktföreståndare	—	9	—	3	—	12	—	—			152	36	130	65	282	101			
Ensimmäisiä puhelinvälittäjä — Första telefonister	—	143	—	19	—	162	—	—			2509	1910	6800	8357	9309	10267			
Toisia puhelinvälittäjä — Andra telefonister	—	260	—	13	—	273	—	—			—	—	—	—	—	—			
Yhteensä — Summa	2509	1910	6800	8357	9309	10267					2509	1910	6800	8357	9309	10267			
Posti- ja lennätinhallitus — Post- och telegrafstyrelsen	92	90	122	185	214	275	—	—			—	—	—	—	—	—			
Piirikonttorit. — Distriktskontoren	152	36	130	65	282	101	—	—			—	—	—	—	—	—			
Toimipaikat ja linjat — Anstalter och linjer	2509	1910	6800	8357	9309	10267	—	—			—	—	—	—	—	—			
Koko henkilökunta — Hela personalen	2753	2036	7052	8607	9805	10643													

1) Asemapäälliköitä. — Stationsinspektörer.

5108
1202
6311
383
6694
104
6798
3288
3240
3571
104
3411
903
1184
2746
5893

Taulukko 29.

Tablå 29.

Henkilökunnan lisäys tai vähennys vuodesta 1945. — Personalens ökning eller minskning från år 1945.

Ryhmät — Grupper	Henkilökunta — Personal			
	1946	1945	Lisäys v:sta 1945 Ökning från år 1945	
			Luku Antal	%
Hallitus — Styrelsen	489	480	9	1.9
Piirikonttorit — Distriktskontoren	383	340	43	12.6
Toimipaikat ja linjat: — Anstalter och linjer:				
a)	6 311	5 600	711	12.7
b)	3 517	3 076	441	14.3
c)	2 087	1 878	209	11.1
d)	7 661	7 216	445	6.2
Yhteensä — Summa	20 448	18 590	1 858	10.0

Taulukko 30.

Tablå 30

Virka vapaudet vuonna 1946. — Tjänstledigheter år 1946.

Ikä — Alder	Miesvirkaillijat Manliga tjänstemän					Naisvirkaillijat — Kvinnliga tjänstemän									
						Naimisissa olevat, eronneet, lesket Gifta, skilda, änkor				Naimattomat — Ogifta					
						Virkaillijoiden kokonaismäärä Tjänstemännens totala antal		Yhteensä Summa		Virkaillijoiden kokonaismäärä Tjänstemännens totala antal		Yhteensä Summa		Virkaillijoiden kokonaismäärä Tjänstemännens totala antal	
alle 30 v. — under 30 år	1 993	12 534	4 688	17 222	8.6	676	15 576	8 794	24 370	36.1	2 663	16 258	5 845	22 103	8.3
30—50 v. — 30—50 år	2 067	14 518	2 847	17 365	8.4	817	15 086	8 025	23 111	28.3	792	6 670	1 535	8 205	10.4
yli 50 v. — över 50 år	721	7 988	339	8 327	11.5	261	4 165	700	4 865	18.6	398	6 951	449	7 400	18.6
Yhteensä — Summa	4 781	35 040	7 874	42 914	9.0	1 754	34 827	17 519	52 346	29.8	3 853	29 879	7 829	37 708	9.8



Taulukko 31.

Tulot ja menot vuonna 1946. —

Tulot — Inkomster											
5. os. IV. Momm.		Laskelmien mukaan — Enligt verkställd fördelning						Tilinpäätöksen mukaan Enligt bokslutet			
		Postiliikenne Posttrafiken		Lennätinliikenne Telegraftrafiken		Puhelinliikenne Telefontrafiken					
		mk	p	mk	p	mk	p	mk	p	mk	p
	<i>Postitulot — Postinkomster</i>										
1	postimaksumerkit — frankotecken	1 109 673 003	35					1 109 673 003	35		
	lomakkeet — blanketter	5 736 749	95					5 736 749	95		
	välitysmaksut sanomalehdistä — förmedlings- avgifter för tidningar	11 307 515	40					11 307 515	40		
	kuljetusmaksut sanomalehdistä — befordrings- avgifter för tidningar	56 166 199	25					56 166 199	25		
	postimaksut ulkomaisista postipaketeista, posti- osoituksista y. m. — befordringsavgifter för utrikes postpaket, postanvisningar m. m. ...	63 100 526	40					63 100 526	40		
	erinäiset postimaksut — diverse postavgifter ...	1 379 148	20					1 379 148	20	1 247 363	142 55
2	tulot autoliikenteestä — inkomst av automobil- trafiken	70 327 074	50							70 327 074	50
5	korvaukset posti- ja lennätinlaitoksen muille lai- toksille suorittamista tehtävistä — ersättning för uppdrag, vilka av post- och telegrafverket utföras för andra inrättningar	385 198 911	50	5 864 209	—					391 063 120	50
	<i>Lennätintulot — Telegrafinkomster</i>										
3	maksut kotimaisista sähkösanomista — avgifter för telegram inom riket			37 276 967	10			37 276 967	10		
	maksut ulkomaille lähetetyistä sähkösanomista — avgifter för telegram till utlandet			22 834 386	25			22 834 386	25		
	maksut jälkeen- ja edelleenlähetetyistä sähkö- sanomista, virheelliset hinnoittelut y. m. — avgifter för efter- och vidaresända telegram, feltaxeringar m. m.			436 090	15			436 090	15		
	maksut sähköosoitteiden kirjaamisesta — avgifter för inregistrering av telegramadresser			1 278 305	—			1 278 305	—		
	valtion osuus korulomakemaksuista — staten till- fallande andel av lyxblanketter			1 094 460	50			1 094 460	50	62 920 209	—
	<i>Puhelintulot — Telefoninkomster</i>										
4	kotimaiset puhelut — samtal inom riket					623 789 466	95	623 789 466	95		
	ulkomaiset puhelut — utländska samtal					65 262 265	90	65 262 265	90		
	liittymis-, vuosi- ja vuokramaksut puhelin- koneista y. m. — anslutningsavgifter, årsav- gifter och hyror för telefonapparater m. m. ...					68 116 868	50	68 116 868	50	757 168 601	35
6	sekalaiset tulot — diverse inkomster	25 805 636	70	135 790	50	6 138 700	—			32 080 127	20
		Siirto — Transport									
		1 728 694 765	25	68 920 208	50	763 307 301	35			2 560 922 275	10

Inkomster och utgifter år 1946.

Mom.		Menot — Utgifter									
		Laskemien mukaan — Enligt verkställd fördelning						Tilinpäätöksen mukaan Enligt bokslutet			
		Postilii- kenne Posttrafiken		Lennätinli- kenne Telegraf- trafiken		Puhelinlii- kenne Telefontrafiken					
mk	p	mk	p	mk	p	mk	p	mk	p		
		18 Pl. V luku Posti- ja lennätinhallitus 18 Ht. V kap. Post- och telegrafstyrelsen <i>Henkilömenot — Personalutgifter</i>									
1		13 016 523		875 600		9 147 674		23 039 797			
2											
3		13 849 340		260 570		8 732 775	45	22 842 685	45		
		612 300		31 350		184 154		827 804		46 710 286	45
		<i>Muut henkilömenot — Övriga personalutgifter</i>									
4		684 596	50	74 073		711 881	50	1 470 551			
5		872 029		345 280				1 217 309			
6		19 130		16 148				35 278			
7		514 580		398 134	70	73 100		985 814	70	3 708 952	70
		<i>Asiamenot — Sakutgifter</i>									
8		25 000						25 000			
9		2 913 421	30	160 800		1 194 630		4 268 851	30		
10		415 675		35 800		111 143	50	562 618	50		
11		2 211 786	05	170 320		1 271 930	55	3 654 036	60		
12		248 821	50					248 821	50	8 759 327	90
		18 Pl. VI luku Posti- ja lennätinlaitoksen linjahallinto ja hoitomenot 18 Ht. VI kap. Post- och telegrafverkets linjeförvaltning och skötsel <i>Henkilömenot — Personalutgifter</i>									
1		326 332 088		24 999 243		93 212 920		444 544 251			
2											
3		506 376 474	70	12 630 855		154 413 485		673 420 814	70		
		34 476 686	50	1 621 163		12 300 272	50	48 398 122		1 166 363 187	70
		<i>Muut henkilömenot — Övriga personalutgifter</i>									
4		18 001 748		1 062 356		7 127 515	75	26 191 619	75		
5		15 530 985		739 570		4 437 425		20 707 980			
6		3 592 608		119 753		598 769		4 311 130			
7		690 054	25	51 291	50	270 074	75	1 011 420	50	52 222 150	25
		<i>Asiamenot — Sakutgifter</i>									
8		779 916	50	78 600		235 800		1 094 316	50		
9		57 724 626	70					57 724 626	70		
10		35 085 551	20	1 780 500		36 913 411	75	73 779 462	95		
11		85 565 902	70					85 565 902	70		
		Siirto — Transport									
		1 119 539 843	90	45 451 407	20	330 936 962	75	218 164 308	85	1 277 763 905	—

Tulot — Inkomster											
N:o		Laskelmien mukaan — Enligt verkställd fördelning						Tilinpäätöksen mukaan Enligt bokslutet			
		Postiliikenne Posttrafiken		Lennätinliikenne Telegraftrafiken		Puhelinliikenne Telefontrafiken					
		mk	p	mk	p	mk	p	mk	p	mk	p
	Siirto — Transport	1 728 694 765	25	68 920 208	50	763 307 301	35			2 560 922 275	10
	Yhteensä — Summa	1 728 694 765	25	68 920 208	50	763 307 301	35			2 560 922 275	10

Menot — Utgifter											
Kont.		Laskelmien mukaan — Enligt verkställd fördelning						Tilinpäätöksen mukaan Enligt bokslutet			
		Postiliikenne Posttrafiken		Lennätinliikenne Telegraftrafiken		Puhelinliikenne Telefontrafiken					
		mk	p	mk	p	mk	p	mk	p	mk	p
	Siirto — Transport	1 119 539 843	90	45 451 407	20	330 936 962	75	218 164 308	85	1 277 763 905	—
12	korvaukset laivayhtiöille ulkomaisen postin kuljetuksesta — ersättningar åt ångfartygsaktiebolag för utländsk postbefordran	3 841 914	—					3 841 914	—		
13	korvaukset lentopostin kuljetuksesta — ersättningar för postbefordran luftledes	24 918 002	70					24 918 002	70		
14	korvaukset postin ja postivaunujen kuljetuksesta valtionrautateilla — ersättning för postens och postvagnarnas befordran å statsjärnvägarna	66 993 052	—					66 993 052	—		
15	posti- ja lennätinkiinteistöjen ja huoneistojen kunnossapito ja hoito — underhåll och vård av post- och telegrafastigheter och lokaler	10 857 600	—	94 856	35	453 487	—	11 405 943	35		
16	lennätin- ja puhelinjohtojen sekä lennätin- ja puhelinlaitteiden kunnossapito- ja käyttökustannukset — drift- och underhållskostnader av telegraf- och telefonledningar samt telegraf- och telefonanordningar			10 866 265	70	109 271 302	20	120 137 567	90		
17	radioasemien kunnossapito- ja käyttökustannukset — underhålls- och driftkostnader för radiostationer			3 601 898	10	2 936 521	60	6 538 419	70		
18	virikapuhelimet ja puhelintoimipaikkojen yhdyslinjat — tjänstetelefoner och telefonanstalternas förbindelselinjer	1 038 283	25	428 110	80	479 353	20	1 945 747	25		
19	paikallissjohdot — lokala ledningar					1 498 437	70	1 498 437	70		
20	tarve- ja kulutusaineet — materialier och förnödenheter	8 065 427	45	311 618	80	680 695	05	9 057 741	30		
21	kaluston hankinta ja kunnossapito — anskaffning och underhåll av inventarier	15 317 199	15	757 898	—	1 387 949	05	17 463 046	20		
22	vuokra, lämmitys, valaistus ja puhtaanapito — hyra, värme, lyse och renhållning	51 950 108	60	468 959	20	4 088 824	05	56 507 891	85		
23	postivaunujen kunnossapito — underhåll av postvagnar	5 886 810	15					5 886 810	15		
24	postimerkkien valmistus — tillverkning av frankotecken	4 508 104	50					4 508 104	50		
25	painatuskustannukset — tryckningskostnader ..	20 267 571	85	2 102 089	60	7 331 978	—	29 701 639	45		
26	vahingonkorvaukset — skadeersättningar	255 199	—					255 199	—		
27	kansainvälisistä sopimuksista aiheutuvat menot — kostnader föränledda av internationella konventioner	8 541 933	80	135 212	—	209 915	50	8 887 061	30		
28	arvaamattomiin tarpeisiin, ministeriön käytettäväksi — för oförutsedda behov, till ministeriets förfogande	199 733	—					199 733	—		
29	arvaamattomiin tarpeisiin, posti- ja lennätinhallituksen käytettäväksi — för oförutsedda behov, till post- och telegrafstyrelsens förfogande	32 705	85	25	—	18 414	55	51 145	40		
30	kuoletukset ja tileistä poistot — amorteringar och avskrivningar	22 322 645	—	1 952 960	—	22 457 640	65	46 733 245	65	634 695 011	25
	Yhteensä — Summa	1 364 536 134	20	66 171 300	75	481 751 481	30			1 912 458 916	25
	Ylijäämä — Överskott	364 158 631	05	2 748 907	75	281 555 820	05			648 463 358	85
	Yhteensä — Summa	1 728 694 765	25	68 920 208	50	763 307 301	35			2 560 922 275	10

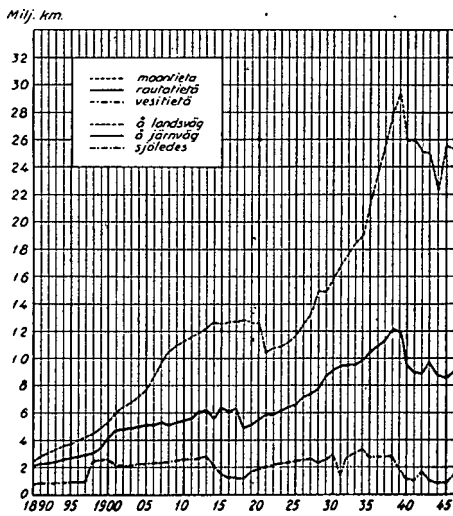
¹⁾ 120.94 % postikiinteistöihin, postivaunuihin ja moottoriajoneuvoihin sijoitetulle pääomalle, jonka kirjanpitoarvo ^{31/12} 1946 oli mk 301 102 843:60. — 120.94 % på det i postfastigheter, postvagnar och motorfordon placerat kapital, vars bokföringsvärde ^{31/12} 1946 var mk 301 102 843:60.

²⁾ 11.78 % lennätinkiinteistöihin ja laitteisiin sijoitetulle pääomalle, jonka kirjanpitoarvo ^{31/12} 1946 oli mk 23 324 613:84. — 11.78 % på det i telegrafastigheter och anordningar placerat kapital, vars bokföringsvärde ^{31/12} 1946 var mk 23 324 613:84.

³⁾ 57.08 % puhelinikiinteistöihin ja laitteisiin sijoitetulle pääomalle, jonka kirjanpitoarvo ^{31/12} 1946 oli mk 493 196 282:— . — 57.08 % på det i telefonfastigheter och anordningar placerat kapital, vars bokföringsvärde ^{31/12} 1946 var mk 493 196 282:— .

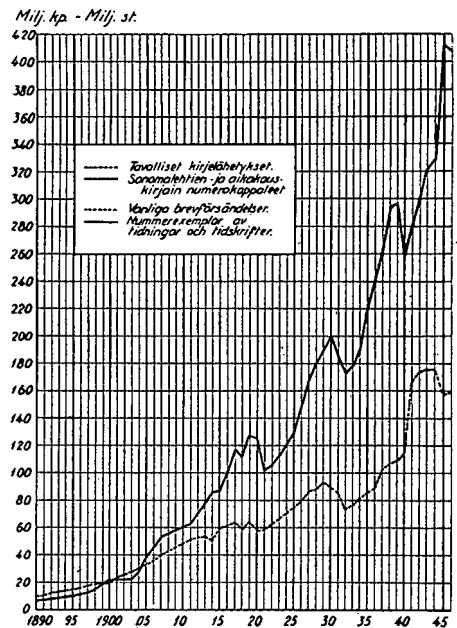
Diagr. I. Postin maantietä, rautatietä ja vesitietä kulkevien kilometrien lukumäärät vuosina 1890—1946.

Antal postförda kilometer å landsväg, järnväg och sjöledes åren 1890—1946.



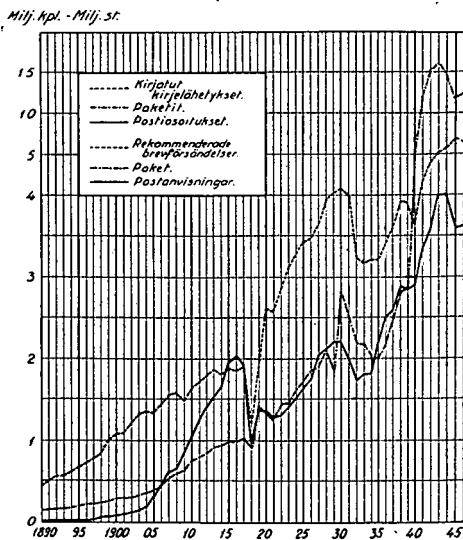
Diagr. II. Tavallisten kirjelähetysten (kirjeiden, postikorttien ja ristisiteiden) sekä tllattujen sanomalehtien ja aikakauskirjain numerokappaleiden lukumäärät vuosina 1890—1946.

Antal vanliga brevörsändelser (brev, postkort och korsband) ävensom nummerexemplar av prenumererade tidningar och tidskrifter åren 1890—1946.



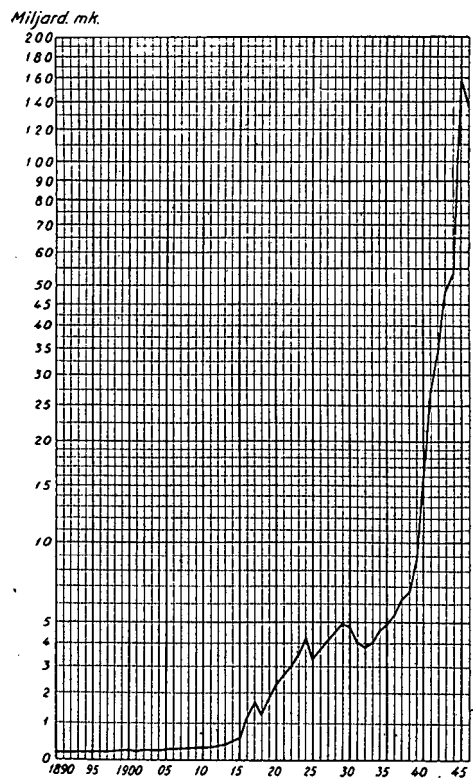
Diagr. III. Kirjattujen kirjelähetysten (kirjeiden, postikorttien ja ristisiteiden), pakettien ja postiosoitusten lukumäärät vuosina 1890—1946.

Antal rekommenderade brevörsändelser (brev, postkort och korsband), paket och postanvisningar åren 1890—1946.



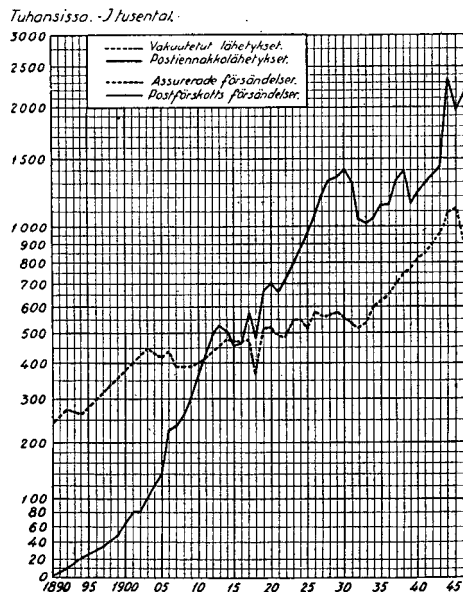
Diagr. IV. Vakuutettujen lähetysten arvomäärät vuosina 1890—1946.

Värdet å assurerade försändelser åren 1890—1946.



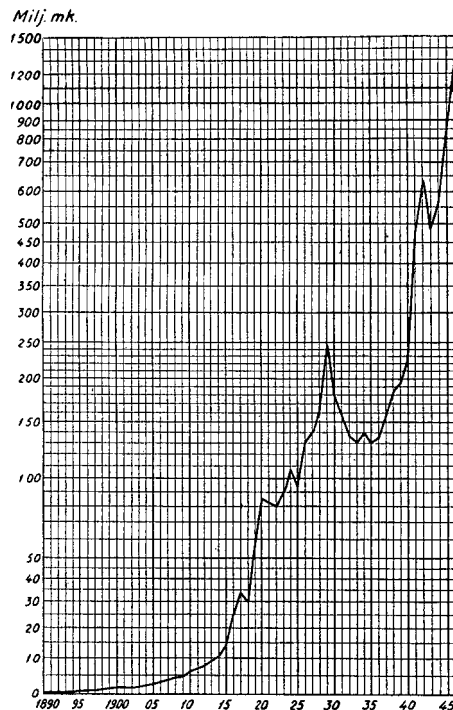
Diagr. V. Vakuutettujen lähetysten sekä postiennakkojen lukumäärät vuosina 1890—1946.

Antal assurerade försändelser och postförskott åren 1890—1946.

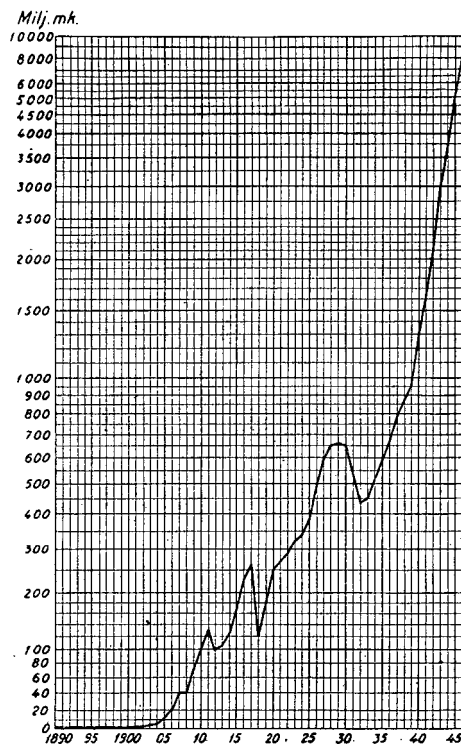


Diagr. VI. Postiennakkojen arvomäärät vuosina 1890—1946.

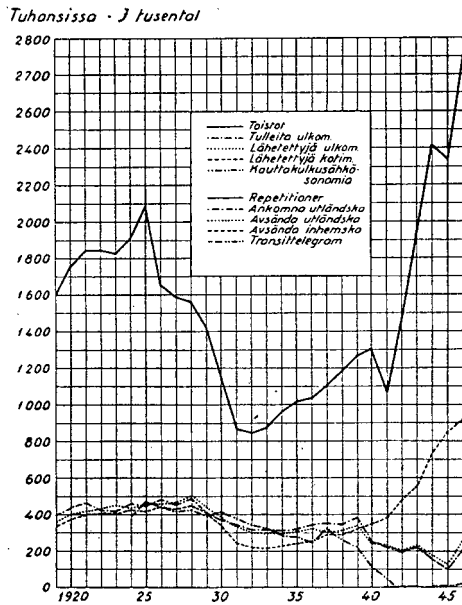
Postförskottens belopp åren 1890—1946.



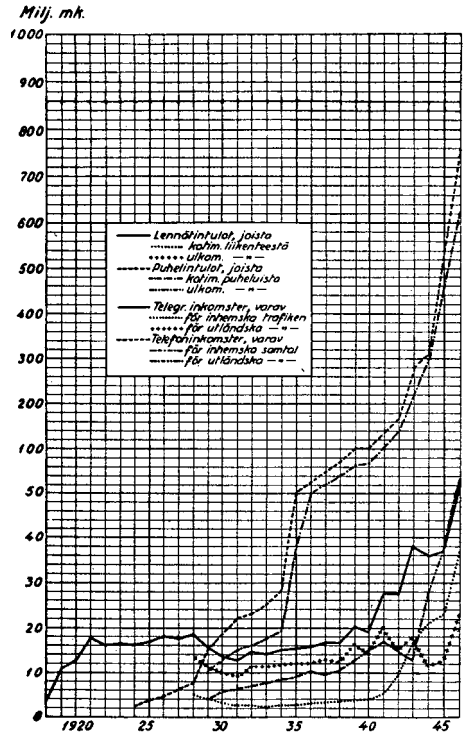
Diagr. VII. Postiosoitusten arvomäärät vuosina 1890—1946.
Postanvisningarnas belopp åren 1890—1946.



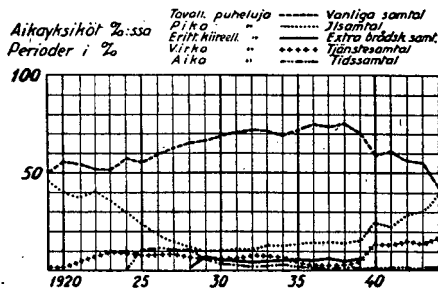
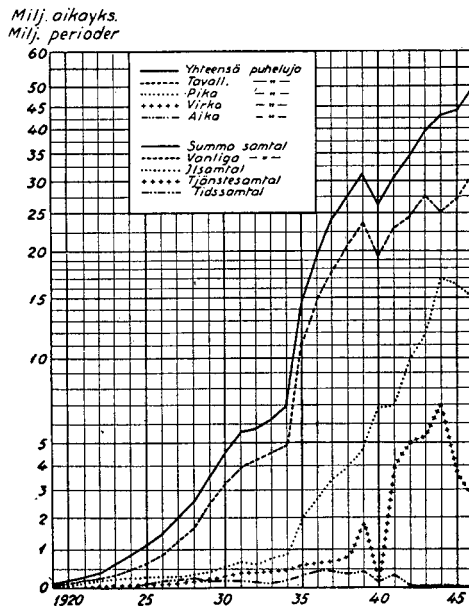
Diagr. VIII. Sähkösanomaliikenne posti- ja lennätinlaitoksen lennätinverkolla vuosina 1919—1946. Telegramtrafikken å post- och telegrafverkets telegrafnät åren 1919—1946.



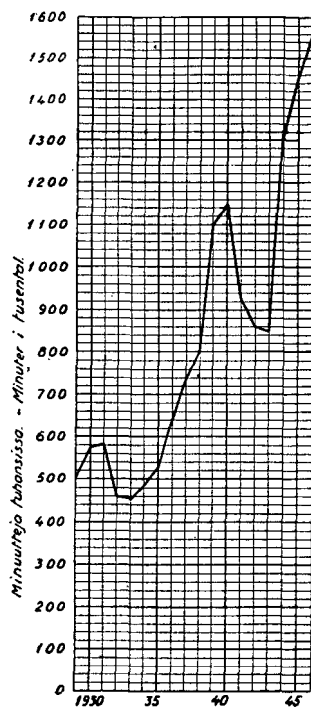
Diagr. IX. Lennätin- ja puhelin tulot vuosina 1918—1946. Telegraf- och telefoninkomsterna åren 1918—1946.



Diagr. X. Puhelinliikenne vuosina 1919—1946. — Telefontrafikken åren 1919—1946.

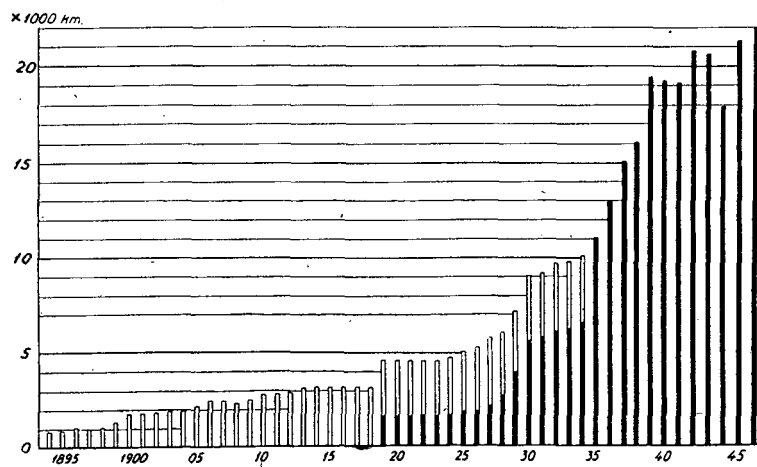


Diagr. XI. Suomen—Ruotsin puhelinkaapelin kuormitus vuosina 1929—1946.
Belastningen å telefonkabeln Finland—Sverige åren 1929—1946.

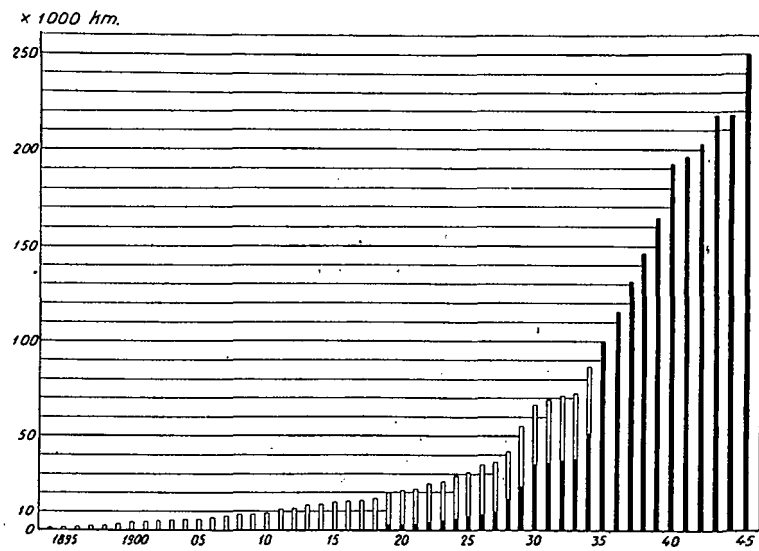


Diagr. XII. Kaukopuhelinverkon kehitys vuosina 1894—1946.
Interurbanätets utveckling under åren 1894—1946.

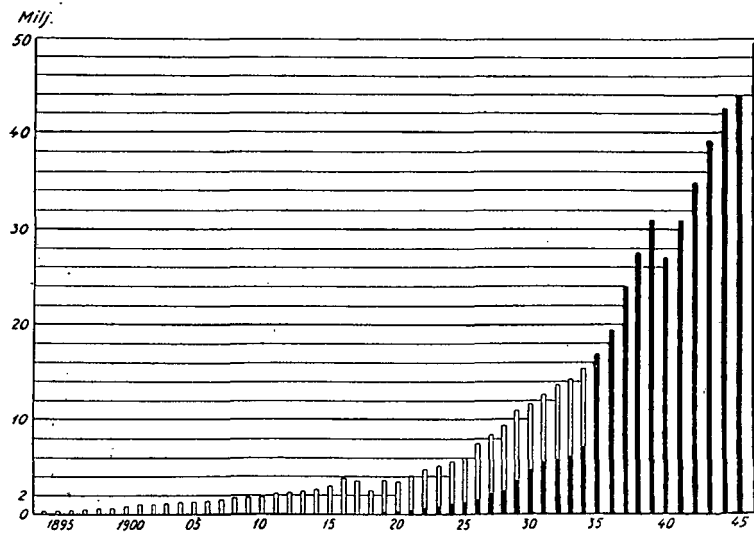
A. Pylväslinjojen pituus. — Stöplinjernas längd.



B. Yhteyksien pituus. — Föbindelsernas längd.

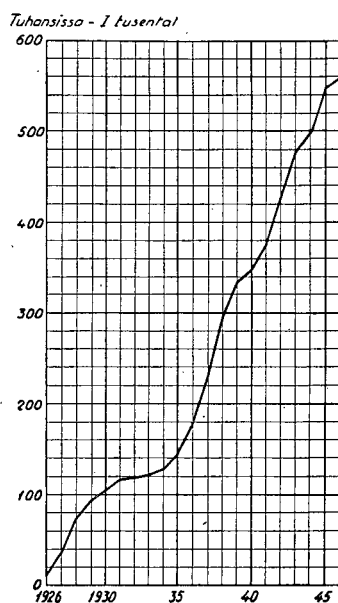


C. Vältettyjen aikayksiköiden luku. — Antal förmedlade perioder.



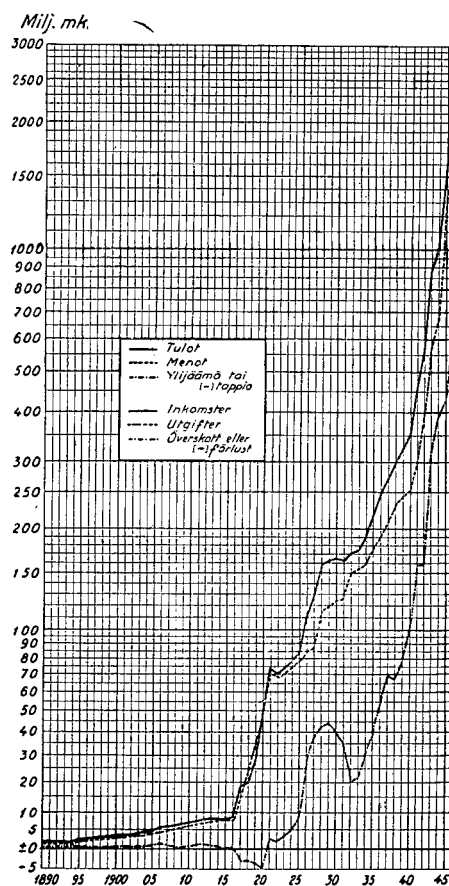
|| Etelä-Suomen Kaukopuhelin O. Y. — Södra Finlands Interurbana Telefon A. B.
 | Posti- ja lennätinlaitos. — Post- och telegrafverket.

Diagr. XIII. Radiokuuntelulupia vuosina 1926—1946.
Radiolicenser åren 1926—1946.



Diagr. XIV. Tulot ja menot sekä ylijäämä tai tappio (—)
vuosina 1890—1946.

Inkomster och utgifter ävensom överskott eller förlust (—)
åren 1890—1946.



TAULULIITTEET
POSTI- JA LENNÄTINTILASTOON
VUODELTA 1946.

TABELLBILAGOR
TILL
POST- OCH TELEGRAFSTATISTIK
FÖR
ÅR 1946.

Taulu 1.

Posti- ja lennätinhallitus, posti-, lennätin- ja puhelinpiirit, toimipaikat ja henkilökunta.

Toimipaikan nimen edessä oleva merkki * tarkoittaa, että toimipaikka on yhdistetty posti- ja lennätintoimipaikka. Jos toimipaikka harjoittaa ainoastaan lennätinliikennettä, on siitä merkintä (lennätinkonttori). Toimipaikat, joita ei ole mitenkään merkitty, ovat yksinomaan postitoimipaikkoja.

Vakinaista ja ylimääräistä henkilökuntaa koskevat tiedot ovat sarakkeissa 9 ja 10: postipysäkkien hoitajista ovat ilmoitukset sarakkeessa 12, jolleivät mainitut hoitajat ole samalla maalaiskirjeenkantajia, missä tapauksessa heidät on merkitty sarakkeeseen 11; paitsi postipysäkkien hoitajia on sarakkeessa 12 mainittu kaikki muut tilapäisesti laitoksen palveluksessa olevat henkilöt, jotka eivät kuulu varsinaiseen virkakuntaan.

1	2 Toimipaikat — Anstalter							3 Henkilökunta — Personal				
	4 Konttorit ja toimistot Kontor och expeditioner	5 Haarasotot ja lennätinamat Flihter och telegrafstationer	6 Postiasemat I Poststationer I	7 Postiasemat II Poststationer II	8 Postipysäkit Posthållpunkter	9 Puhelinlaitteet Telefonanstalter	10 Yhteensä — Summa	11 Virkamiehet, vakinaiset ja ylimääräiset Ljansmän, ordinarie och extra	12 Postiljoont, autonkuljettajat ja vakinnestart Postiljoneer, autonbiljörare och vakinnestare	13 Postinkuljettajat ja maalaiskirjeenkantajat Postförare och lantberedare	14 Muut — Övriga	15 Yhteensä — Summa
I. Posti- ja lennätinhallitus — Post- och telegrafstyrelsen								390	35	—	64	489
Yhteensä — Summa								390	35		64	489
II. Posti-, lennätin- ja puhelinpiirit — Post-, telegraf- och telefondistrikten												
1 Helsingin posti- ja lennätinpiirin piirikonttori — Helsingfors post- och telegrafdistrikts distriktskontor								9	—	—	1	10
2 Tampereen posti- ja lennätinpiirin piirikonttori — Tammerfors post- och telegrafdistrikts distriktskontor								9	—	—	—	9
3 Turun posti- ja lennätinpiirin piirikonttori — Åbo post- och telegrafdistrikts distriktskontor								8	—	—	1	9
4 Kouvolan posti- ja lennätinpiirin piirikonttori — Kouvola post- och telegrafdistrikts distriktskontor								8	—	—	—	8
5 Vaasan posti- ja lennätinpiirin piirikonttori — Vasa post- och telegrafdistrikts distriktskontor								10	—	—	—	10
6 Kuopion posti- ja lennätinpiirin piirikonttori — Kuopio post- och telegrafdistrikts distriktskontor								9	—	—	1	10
7 Lapin posti- ja lennätinpiirin piirikonttori — Lapplands post- och telegrafdistrikts distriktskontor								4	—	—	—	4
8 Ahvenanmaan posti- ja lennätinpiirin piirikonttori ¹⁾ — Ålands post- och telegrafdistrikts distriktskontor ¹⁾								—	—	—	—	—
9 Postivaunupiirin piirikonttori — Postkupédistriktets distriktskontor								8	2	—	—	10
10 Postivaunupiiri — Postkupédistriktet								292	383	—	259	934
11 Helsingin lennätin- ja puhelinpiirin piirikonttori — Helsingfors telegraf- och telefondistrikts distriktskontor								44	17	—	1	62
12 Kuopion lennätin- ja puhelinpiirin piirikonttori — Kuopio telegraf- och telefondistrikts distriktskontor								37	4	—	—	41
13 Jyväskylän lennätin- ja puhelinpiirin piirikonttori — Jyväskylä telegraf- och telefondistrikts distriktskontor								24	5	—	2	31
14 Mikkelin lennätin- ja puhelinpiirin piirikonttori — S:t Michels telegraf- och telefondistrikts distriktskontor								54	2	—	1	57
15 Oulun lennätin- ja puhelinpiirin piirikonttori — Uleåborgs telegraf- och telefondistrikts distriktskontor								26	2	—	—	28

¹⁾ = Maarianhaminan posti- ja lennätinkonttorin kanslia. — ¹⁾ = Post- och telegrafkontoretet i Mariehamn kansli.

Tabell 1.

Post- och telegrafstyrelsen, post-, telegraf- och telefondistrikten, anstalter och personal.

Tecknet * framför anstaltens namn betecknar, att anstalten är förenad post- och telegrafanstalt. Om anstalten endast utför telegrafrörelse, är därom angivet (telegrafkontor). Anstalter, om vilka intet finnes angivet, äro enbart postanstalter.

Ordinarie och extra personal äro angivna i kolumnerna 9 och 10; uppgifterna angående posthaltpunktsföreståndare äro upptagna i kolumn 12, för den händelse icke dessa samtidigt äro lantbrevbärare, då uppgifter om dem finnes upptagna i kolumn 11; förutom posthaltpunktsföreståndare finnes i kolumn 12 upptagna alla andra vid verket tillfälligt anställda personer, vilka icke tillhöra den egentliga tjänstepersonalen.

	1	2	3	4	5	6	7	8	9	10	11	12	13
16	Rovaniemen lennätin- ja puhelinpiirin piirikonttori — Rovaniemi telegraf- och telefondistrikts distriktskontor	—	—	—	—	—	—	—	32	5	—	3	40
17	Tampereen lennätin- ja puhelinpiirin piirikonttori — Tammerfors telegraf- och telefondistrikts distriktskontor	—	—	—	—	—	—	—	9	1	—	—	10
18	Turun lennätin- ja puhelinpiirin piirikonttori — Åbo telegraf- och telefondistrikts distriktskontor	—	—	—	—	—	—	—	19	2	—	—	21
19	Vaasan lennätin- ja puhelinpiirin piirikonttori — Vasa telegraf- och telefondistrikts distriktskontor	—	—	—	—	—	—	—	7	2	—	6	15
20	Ahvenanmaan lennätin- ja puhelinpiirin piirikonttori — Ålands telegraf- och telefondistrikts distriktskontor	—	—	—	—	—	—	—	8	—	—	—	8
	Yhteensä — Summa	—	—	—	—	—	—	—	325	42	—	16	383
III. Konttorit ja toimistot (länmittain)													
Kontor och expeditioner (länsvis)													
Uudenmaan läni													
Nylands län													
Konttorit — Kontor													
1	*Borgå — Porvoo	1	—	10	4	25	35	75	151	22	25	44	242
2	*Ekenäs — Tammissaari	1	2	—	2	3	9	17	41	9	8	18	76
3	*Hangö — Hanko	1	1	1	1	—	2	6	41	13	3	11	68
4	Helsinki — Helsingfors	1	39	7	6	11	—	64	593	876	22	338	1829
5	Helsinki, Lennätinkonttori — Helsingfors, Telegrafkontoret	1	24	—	—	—	—	25	174	7	—	74	255
6	Helsinki, Puhelinkonttori — Helsingfors, Telefonkontoret	1	—	—	—	—	2	3	570	10	—	28	608
7	*Hyvinkää	1	—	6	3	4	8	22	52	17	6	24	99
8	*Karis — Karjaa	1	1	3	1	—	2	8	26	10	9	8	53
9	Kuusankoski	1	1	—	—	—	—	2	6	19	4	6	35
10	*Lohja — Lojo	1	—	—	—	1	2	4	16	12	3	7	38
11	*Lovisa — Loviisa	1	—	6	—	3	14	24	57	11	9	36	113
12	Sanomalehtipostikonttori — Tidningspostkontoret	1	—	—	—	—	—	1	14	28	—	2	44
Toimistot — Expeditioner													
1	Alberga — Leppävaara	1	—	—	—	—	—	1	2	4	—	1	7
2	Artjärvi	1	—	1	2	2	—	6	4	—	4	4	12
3	*Bromarf	1	—	—	—	—	—	1	1	—	6	1	8
4	*Elimäki	1	—	2	1	—	—	4	6	—	3	2	11
5	Espoo — Esbo	1	—	—	—	1	—	2	2	—	7	2	11
6	*Fiskars — Fiskari	1	—	2	3	1	—	7	9	1	9	9	28
7	*Forsby säg — Koskenkylän saha	1	—	2	—	1	—	4	3	—	7	8	18
8	*Grankulla — Kauniainen	1	—	1	—	—	—	2	6	7	4	—	17
9	Hindhär — Hinthara	1	—	2	1	1	—	5	5	—	3	4	12
10	*Huopalahti — Hoplaks	1	—	—	—	—	—	1	1	4	—	1	6
11	Huutotöyry	1	—	—	1	2	—	4	2	—	1	2	5
12	*Hyrylä	1	—	—	—	3	—	4	3	—	4	3	10
13	Inkoo as. — Ingå st.	1	—	2	—	1	—	4	5	—	6	5	16
14	Jaala	1	—	—	—	4	—	5	1	—	7	4	12
15	Jokela	1	—	3	—	2	—	6	6	—	7	6	19
16	*Järvenpää	1	—	—	1	3	2	7	10	7	2	5	24
17	*Kallbäck	1	—	1	—	—	—	2	4	—	6	—	10
18	*Karkkila	1	—	—	1	10	2	14	12	6	8	16	42
19	Kauklahti — Köklaks	1	—	—	1	—	—	2	3	—	3	2	8
20	*Kausala	1	—	6	1	10	—	18	12	—	14	16	42
21	*Kellokoski	1	—	1	—	—	—	2	3	—	4	3	10
22	*Kerava — Kervo	1	—	2	—	1	1	5	10	14	2	5	31
23	Kirkniemi — Gerknäs	1	—	—	—	—	—	1	2	—	2	1	5
24	Koria	1	—	—	1	1	—	3	5	—	5	3	13
25	*Korso	1	—	1	—	—	—	2	3	3	5	1	12
26	*Kyrkslätt — Kirkkonummi	1	—	2	2	—	—	5	5	—	3	2	10
27	*Lapinjärvi — Lapträsk	1	—	3	2	1	—	7	7	—	4	6	17
28	Lohja as.	1	—	1	1	5	—	8	4	—	8	8	20
29	*Malmi — Malm	1	—	—	—	1	—	2	5	11	2	2	20
30	Mankala	1	—	—	—	3	—	4	2	—	1	4	7
31	Mustio — Svartå	1	—	—	—	—	—	1	2	—	2	2	6

Taulu 1.

Tabell 1.

	1	2	3	4	5	6	7	8	9	10	11	12	13
32 *Myrskylä — Mörskom	1	—	1	1	3	—	—	6	5	—	3	6	14
33 *Mäntsälä	1	—	3	4	4	—	—	12	10	—	11	5	26
34 *Nickby	1	—	1	1	1	3	1	7	5	—	11	6	22
35 Nummela	1	—	1	1	—	—	2	5	6	—	3	3	12
36 Nummi	1	—	—	—	—	—	—	1	1	—	2	2	5
37 *Nurmijärvi	1	—	2	—	1	—	—	4	5	—	2	4	11
38 Ojakkala	1	—	—	—	—	—	—	1	2	—	—	—	2
39 *Orimattila	1	—	6	—	10	—	—	17	11	2	11	17	41
40 Otalampi	1	—	1	—	1	—	—	3	2	—	3	3	8
41 *Oulunkylä — Äggelby	1	—	—	—	—	—	—	1	2	4	1	1	8
42 *Pakila	1	—	—	1	—	—	—	2	4	6	—	—	10
43 Pinjainen — Billnäs	1	—	—	—	—	—	—	1	3	—	2	—	5
44 Pitäjämäki — Sockenbacka	1	—	—	1	2	—	—	4	3	5	3	3	14
45 Pohjankuru — Skuru	1	—	—	1	1	—	—	3	4	—	2	2	8
46 *Pusula	1	—	—	—	6	—	—	7	2	—	6	6	14
47 Rajamäki	1	—	—	—	1	—	—	2	2	—	—	3	5
48 Röykkä as.	1	—	3	1	—	—	—	5	6	—	—	3	9
49 Savio	1	—	—	—	—	—	—	1	1	—	2	1	4
50 *Sjundeå — Siuntio	1	—	1	—	—	—	—	2	3	—	4	1	8
51 *Tapanila — Mosabacka	1	—	—	—	—	—	—	1	3	5	1	2	11
52 *Tenala — Tenhola	1	—	—	—	—	—	—	1	1	—	3	2	6
53 *Tikkurila — Dickursby	1	—	2	—	—	—	—	3	6	4	6	2	18
54 Tähtelä — Täkter	1	—	—	1	1	—	—	3	3	—	1	2	6
55 *Vihti	1	—	1	—	—	—	2	4	4	—	4	2	10
56 *Virkkala — Virkby	1	—	—	—	—	—	2	3	3	—	—	3	6
57 *Voikka	1	—	—	—	1	—	—	2	6	13	3	1	23
Yhteensä — Summa	69	68	87	48	133	86	491	1989	1130	312	804	4235	
Turun ja Porin lääni													
Åbo och Björneborgs län													
Konttorit — Kontor													
1 *Loimaa	1	—	3	—	1	1	6	13	7	12	3	35	
2 *Pori	1	4	8	5	11	8	37	124	79	15	32	250	
3 *Rauma	1	1	4	2	12	1	21	49	26	14	19	108	
4 *Salo	1	1	14	7	8	1	32	55	12	44	18	129	
5 Turku — Åbo	1	15	18	4	10	—	48	99	167	44	73	383	
6 Turku, Lennätinkonttori — Åbo, Telegrafkontoret	1	4	—	—	—	13	18	172	4	—	35	211	
7 *Uusikaupunki	1	—	2	1	3	3	10	20	6	3	12	41	
Toimistot — Expeditioner													
1 Ahlainen	1	—	1	—	1	—	3	2	—	4	2	8	
2 *Alastaro	1	—	3	—	1	—	5	5	—	14	3	22	
3 Aura	1	—	1	—	1	—	3	5	—	4	3	12	
4 Björkboda	1	—	—	—	—	—	1	1	—	1	1	3	
5 *Dalsbruk — Taalintehdas	1	—	2	2	4	—	9	8	—	12	4	24	
6 Dragsfjärd — Dragsfjärdi	1	—	—	—	—	—	1	2	—	3	1	6	
7 Eura	1	—	—	—	2	—	3	1	—	3	3	7	
8 *Eurajoki	1	—	2	1	—	—	4	4	—	5	4	13	
9 Hajala	1	—	—	—	—	—	1	2	—	1	1	4	
10 Halikko	1	—	—	—	—	—	1	1	—	—	1	2	
11 Harjavalta	1	—	2	—	—	—	3	5	—	5	1	11	
12 *Honkajoki	1	—	—	1	—	—	2	3	—	2	2	7	
13 Houtskär	1	—	1	—	—	1	3	3	—	13	2	18	
14 *Hämeenkyrö	1	—	4	1	2	—	8	8	—	7	3	18	
15 *Ikaalinen	1	—	1	3	—	—	5	9	2	3	2	16	
16 Jämijärvi	1	—	—	—	1	—	2	2	—	—	3	5	
17 Kalanti	1	—	—	—	1	—	2	1	—	3	2	6	
18 *Kankaanpää	1	—	3	2	2	—	8	9	2	7	5	23	
19 Karkku	1	—	1	1	1	—	3	5	—	3	5	13	
20 *Karvia	1	—	2	1	3	—	7	4	—	6	4	14	
21 Kauttua	1	—	—	—	—	—	1	2	—	1	1	4	
22 Kauvatsa as.	1	—	1	1	1	—	4	4	—	3	2	9	
23 *Kihniö	1	—	1	—	3	—	5	2	—	5	6	13	
24 Kiikka	1	—	—	—	2	—	3	3	—	6	4	13	
25 Kiikoinen	1	—	—	—	4	—	5	2	—	5	4	11	
26 *Kimito — Kemiö	1	—	2	3	—	1	7	9	—	4	4	17	
27 Kiukainen	1	—	—	—	—	—	1	2	—	2	1	5	
28 *Kokemäki	1	—	1	—	1	—	3	9	3	7	3	22	
29 *Korpo	1	1	—	2	—	9	13	10	—	9	2	21	
30 Koski as.	1	—	—	—	—	—	1	2	—	2	1	5	
31 Koski T. l.	1	—	3	2	2	—	8	6	—	6	4	16	
32 *Kyrö	1	—	—	2	2	—	5	5	—	7	5	17	
33 *Kvröskoski	1	—	1	—	—	—	2	3	—	4	3	10	
34 Köyliö	1	—	—	—	3	—	4	2	—	3	1	6	
35 *Laitila	1	—	—	1	3	—	5	4	—	3	5	12	
36 Lappi T. l.	1	—	2	1	3	—	7	5	—	9	4	18	
37 *Lauttakylä	1	—	2	—	4	1	8	9	3	16	5	33	

Taulu 1.

Tabell 1

	1	2	3	4	5	6	7	8	9	10	11	12	13
38 *Lavia	1	—	—	—	3	4	—	8	6	—	5	4	15
39 Lieto as.	1	—	2	—	—	1	—	4	3	—	5	3	11
40 Littoinen	1	—	—	—	—	—	—	1	3	2	—	—	5
41 Luvia	1	—	—	—	2	—	—	3	3	—	4	1	8
42 Mellilä	1	—	—	—	—	4	—	5	2	—	6	5	13
43 *Merikarvia	1	—	1	1	1	2	—	5	5	—	3	4	12
44 *Mouhijärvi	1	—	1	2	2	1	—	5	5	—	8	2	15
45 *Mynämäki	1	—	3	2	2	6	—	12	8	—	13	7	28
46 Mäntyluoto	1	—	—	—	—	—	—	1	2	1	1	1	5
47 *Naantali	1	—	2	1	1	3	—	7	6	3	12	8	29
48 *Nagu — Nauvo	1	—	—	2	2	1	1	5	4	—	14	4	22
49 Nakkila	1	—	1	—	—	—	—	2	4	—	6	3	13
50 Niinisalo	1	—	—	1	1	1	—	3	4	—	1	4	9
51 Noormarkku	1	—	—	—	—	—	—	4	3	2	4	6	15
52 Nousiainen	1	—	2	2	2	2	—	7	6	—	14	3	23
53 *Paimio	1	—	1	1	1	1	—	4	10	—	6	4	20
54 Panelia as.	1	—	1	—	—	—	—	2	2	—	2	1	5
55 *Pargas — Parainen	1	—	—	1	1	1	—	3	7	1	14	—	22
56 *Parkano	1	—	4	1	1	4	—	10	11	—	15	9	35
57 Peipohja	1	—	—	—	—	—	—	1	3	—	3	3	9
58 Perniö	1	—	3	—	—	—	—	4	8	—	2	1	11
59 *Perniö k. k.	1	—	4	—	1	3	—	9	16	1	8	7	32
60 Pihlava	1	—	—	1	—	—	—	2	2	—	1	1	7
61 Piikkiö	1	—	—	—	—	—	—	1	2	—	3	3	8
62 *Pomarkku	1	—	1	2	3	—	—	7	5	—	8	8	21
63 *Punkalaidun	1	—	1	1	3	—	—	6	5	—	9	4	18
64 Raisio as.	1	—	2	1	1	—	—	5	5	—	6	4	15
65 *Reposaari	1	—	—	—	—	—	—	1	2	3	2	1	8
66 Sauvo	1	—	1	1	1	—	—	4	4	—	6	4	14
67 *Siikainen	1	—	2	3	3	—	—	13	7	—	6	8	21
68 Suodenmiemi	1	—	—	—	7	3	—	4	1	—	3	4	8
69 Säskylä	1	—	1	2	—	—	—	4	4	—	2	3	9
70 Taivassalo	1	—	1	—	1	—	—	3	2	—	7	2	11
71 Teijo	1	—	1	1	—	—	—	3	3	—	2	1	6
72 Tyrvää	1	—	—	—	—	—	—	1	4	—	5	—	9
73 Ulvila	1	—	—	—	2	—	—	3	3	—	4	3	10
74 *Vammala	1	—	4	—	4	—	—	9	14	4	13	7	38
75 *Viljakkala	1	—	5	2	5	—	—	13	10	—	7	8	25
76 *Vinkkilä	1	—	4	2	5	—	—	12	8	—	11	12	31
77 Ypäjä	1	—	—	—	1	—	—	2	2	—	4	2	8
78 Ypäjä as.	1	—	1	1	3	—	—	6	4	—	2	3	9
79 Aetsä	1	—	1	—	—	—	—	2	4	—	1	2	7
Yhteensä — Summa	86	26	136	78	165	43	534	903	331	568	459	2 261	
Ahvenanmaan maakunta													
Landskapet Åland													
Konttori — Kontor													
1 *Mariehamn	1	1	14	7	6	1	30	48	11	53	13	125	
Toimisto — Expedition													
1 *Degerby - Åland	1	—	4	2	2	20	29	28	—	24	9	61	
Yhteensä — Summa	2	1	18	9	8	21	59	76	11	77	22	186	
Hämeen lääni													
Tavastehus län													
Konttorit — Kontor													
1 *Forssa	1	—	1	1	5	3	11	31	13	6	16	66	
2 *Hämeenlinna	1	4	10	8	3	5	31	95	44	29	29	197	
3 *Lahti	1	3	11	3	13	14	45	145	73	42	53	313	
4 *Nokia	1	—	—	—	3	—	4	8	18	2	8	36	
5 *Riihimäki	1	—	1	1	4	1	8	54	24	8	14	100	
6 Tampere	1	18	16	2	8	—	45	114	189	28	84	415	
7 Tampere, Lennätinkonttori — Telegrafkontoret	1	6	—	—	—	15	22	156	1	—	27	184	
8 *Toijala	1	—	—	2	2	1	6	14	17	10	8	49	
9 *Valkeakoski	1	1	1	1	2	1	7	15	18	2	12	47	
Toimistot — Expeditioner													
1 *Aitoo	1	—	—	—	—	—	1	2	—	4	2	8	
2 Hauho	1	—	—	—	—	—	3	2	—	4	4	10	
3 Herrala	1	—	—	—	—	2	4	1	—	2	5	8	
4 Hikiä	1	—	—	1	—	—	2	3	—	3	3	9	
5 Hirsilä	1	—	—	—	—	—	1	1	—	2	2	5	
6 Humpmila	1	—	—	—	—	2	3	3	—	5	4	12	
7 Iittala	1	—	—	—	1	—	2	3	—	5	2	10	

Taulu 1.

Tabell 1.

	1	2	3	4	5	6	7	8	9	10	11	12	13
8 *Jokioinen	1	—	—	2	—	3	—	6	4	—	9	8	21
9 *Jämsä	1	—	—	3	2	3	8	17	26	4	9	11	50
10 *Jämsänkoski	1	—	—	—	1	1	—	3	4	3	2	2	11
11 Järvelä	1	—	—	1	1	3	—	6	5	—	4	6	15
12 *Kangasala	1	—	—	4	—	5	—	10	7	—	14	8	29
13 Kolho	1	—	—	—	—	—	—	1	2	—	4	4	10
14 Korkeakoski	1	—	—	1	1	1	—	4	5	—	5	3	13
15 *Korpilahti	1	—	—	2	1	3	—	7	6	—	15	10	31
16 Koskenpää	1	—	—	—	1	1	—	3	2	—	4	2	8
17 *Koski H. l.	1	—	—	—	1	5	—	7	1	—	6	6	13
18 *Kuhmoinen	1	—	—	3	2	2	—	8	9	—	9	2	20
19 *Kuru	1	—	—	2	2	3	—	8	6	—	12	4	22
20 Kuurila	1	—	—	—	—	—	—	1	1	—	3	2	6
21 Kylmäkoski	1	—	—	—	2	2	—	5	5	—	2	2	9
22 *Lammilampi	1	—	—	3	3	8	—	15	8	—	11	10	29
23 Lappila	1	—	—	—	—	—	—	1	2	—	2	2	6
24 *Lempäälä	1	—	—	—	4	4	—	9	9	3	14	6	32
25 Leppäkoski	1	—	—	—	—	—	—	1	2	—	1	1	4
26 *Loppi	1	—	—	1	2	3	—	7	6	—	4	3	13
27 *Luopioinen	1	—	—	2	2	2	—	5	3	—	4	5	12
28 Lyly	1	—	—	—	—	2	—	3	1	—	3	4	8
29 Längelmäki	1	—	—	1	—	2	—	4	3	—	6	3	12
30 Matku	1	—	—	1	1	3	—	6	4	—	6	5	15
31 *Messukylä	1	—	—	—	—	—	—	1	3	6	—	1	10
32 Mommila	1	—	—	—	—	3	—	4	1	—	2	4	7
33 Muurame	1	—	—	—	—	—	—	1	1	—	3	1	5
34 Mänttä	1	—	—	2	1	2	—	6	9	6	7	5	27
35 Oitti	1	—	—	—	—	—	—	1	3	—	4	2	9
36 *Orivesi	1	—	—	3	1	10	—	15	9	—	20	12	41
37 Orivesi as.	1	—	—	—	—	2	—	3	3	—	4	3	10
38 *Padasjoki	1	—	—	7	—	2	—	10	10	—	11	10	31
39 Parola	1	—	—	—	1	1	—	3	4	—	5	4	13
40 *Pälkäne	1	—	—	1	—	3	1	6	5	—	8	5	18
41 *Renko	1	—	—	—	2	—	—	3	3	—	7	1	11
42 *Ruovesi	1	—	—	4	2	1	—	8	10	—	9	6	25
43 Ryttylä	1	—	—	—	1	—	—	2	4	—	2	1	7
44 Sahalahti	1	—	—	4	—	5	—	10	5	—	8	6	19
45 Siuro	1	—	—	1	2	2	—	6	5	—	4	5	14
46 *Somero	1	—	—	2	2	4	—	9	10	—	17	8	35
47 Säynätsalo	1	—	—	—	—	—	—	1	1	3	3	1	8
48 *Tammela	1	—	—	1	2	6	—	10	4	—	6	9	19
49 *Tervakoski	1	—	—	—	—	—	—	1	2	—	5	2	9
50 Turenki	1	—	—	1	2	5	—	9	8	—	9	7	24
51 *Urjala	1	—	—	9	—	8	1	19	15	—	20	10	45
52 Uusikylä	1	—	—	2	2	2	—	7	6	—	6	6	18
53 *Vesilahti	1	—	—	1	—	3	—	5	2	—	9	4	15
54 Viiala	1	—	—	—	—	1	—	2	3	—	5	2	10
55 *Vilppula	1	—	—	3	2	3	—	9	9	6	17	6	38
56 *Visuvesi	1	—	—	1	—	—	—	2	2	—	5	1	8
57 *Vääksyn kanava	1	—	—	3	2	2	—	8	9	—	8	3	20
58 Ylöjärvi	1	—	—	1	1	2	—	5	3	—	2	2	7
Yhteensä — Summa	67	32	112	66	171	50	498	917	428	507	509	2 361	
Kymen lääni — Kymmene län													
Konttorit — Kontor													
1 *Hamina	1	—	—	6	6	8	16	37	66	13	13	42	134
2 *Imatra	1	—	—	—	—	—	5	6	48	12	2	11	73
3 *Kotka	1	—	—	4	5	1	2	14	88	41	5	16	150
4 *Kouvola	1	—	—	1	2	3	5	31	129	35	7	17	188
5 *Lappeenranta	1	—	—	1	7	2	2	35	128	30	8	35	201
6 Vuoksenniska	1	—	—	5	2	6	1	15	13	10	10	10	43
Toimistot — Expeditioner													
1 Harju	1	—	—	—	—	—	—	1	1	—	—	1	2
2 *Inkeroinen	1	—	—	5	3	2	—	11	12	5	7	4	28
3 Joutseno	1	—	—	—	1	—	—	2	6	—	7	2	15
4 Kaipainen	1	—	—	1	—	7	—	9	3	—	10	8	21
5 *Karhula	1	—	—	—	—	—	1	2	7	11	—	2	20
6 Kirjavala	1	—	—	2	1	2	—	6	5	—	5	2	12
7 Kymi	1	—	—	2	—	—	—	3	6	4	5	1	16
8 Kymnlinna	1	—	—	—	—	1	—	2	2	2	3	3	10
9 Lauritsala	1	—	—	—	1	—	—	2	5	12	—	1	18
10 *Lemi	1	—	—	1	—	—	—	2	2	—	4	1	7
11 Luumäki	1	—	—	2	—	1	—	4	5	—	4	4	13
12 *Miehikkälä	1	—	—	2	1	—	—	4	6	—	5	4	15
13 Myllykoski	1	—	—	—	1	—	—	2	7	—	15	1	23

Taulu 1.

Tabell 1.

	1	2	3	4	5	6	7	8	9	10	11	12	13
14 Parikkala	1	—	2	—	2	—	—	5	8	—	6	4	18
15 *Pyhtää — Pyttis	1	—	—	—	—	—	—	1	1	—	1	1	3
16 *Pyhältö	1	—	—	—	—	—	—	1	1	—	1	1	3
17 Rauha	1	—	1	—	—	—	—	2	3	—	2	2	7
18 *Ruokolahti	1	—	2	1	1	3	—	7	5	—	15	5	25
19 *Savitaipale	1	—	4	1	1	3	—	9	8	—	25	7	40
20 Selänpää	1	—	2	—	—	1	—	4	5	—	5	3	13
21 *Siltakylä — Broby	1	—	1	1	—	—	—	3	4	—	4	2	10
22 Simola	1	—	—	—	—	2	—	3	3	—	2	3	8
23 *Simpele	1	—	—	—	2	1	—	4	5	—	7	2	14
24 *Sippola	1	—	—	—	—	—	—	1	1	—	4	2	7
25 *Sunila	1	—	1	—	—	—	—	2	5	1	4	—	10
26 Särkisalmi	1	—	—	—	—	1	—	2	4	—	1	5	10
27 *Taavetti	1	—	—	—	1	7	—	9	8	2	10	7	27
28 *Tainionkoski	1	—	—	—	1	—	1	3	6	8	—	4	18
29 *Taipalsaari	1	—	1	1	1	3	—	6	5	—	15	4	24
30 Utti	1	—	—	—	1	1	—	3	4	—	4	1	9
31 *Ukuniemi	1	—	—	—	—	2	—	3	2	—	2	2	6
32 *Vainikkala	1	—	—	—	—	—	—	1	1	—	1	1	3
33 Virasoja	1	—	—	—	—	—	—	1	3	—	1	3	7
34 *Virolahti	1	—	—	—	—	3	—	4	3	—	4	4	11
35 Voikoski	1	—	—	1	2	—	—	4	5	—	2	1	8
36 Ylämaa	1	—	—	—	1	2	—	4	3	—	2	2	7
Yhteensä — Summa	42	6	55	34	67	66	270	632	186	228	231	1 277	
Mikkelin lääni — S:t Michels län													
Konttorit — Kontor													
1 *Heinola	1	—	5	4	6	2	18	27	11	13	9	60	
2 *Mikkeli	1	—	1	4	9	12	27	101	27	15	21	164	
3 *Pieksämäki	1	—	6	4	4	1	16	36	17	16	27	96	
4 *Savonlinna	1	2	8	6	10	35	62	91	26	15	45	177	
Toimistot — Expeditioner													
1 *Anttola	1	—	—	1	1	—	3	2	—	6	2	10	
2 Enonkoski	1	—	—	1	1	—	3	2	—	5	1	8	
3 Haapakoski as.	1	—	—	1	—	—	2	3	—	2	3	8	
4 *Hartola	1	—	1	1	4	—	7	5	—	7	7	19	
5 Haukivuori	1	—	2	2	6	—	11	8	—	11	10	29	
6 *Heinävesi	1	—	5	2	4	—	12	10	—	18	11	39	
7 Hietanen	1	—	—	—	1	—	2	2	—	3	2	7	
8 *Hirvensalmi	1	—	2	2	1	—	6	7	—	14	3	24	
9 Huutokoski	1	—	1	1	2	—	5	5	—	4	3	12	
10 *Joroinen	1	—	1	—	3	—	5	6	—	10	2	18	
11 *Joutsa	1	—	3	2	9	—	15	10	—	9	9	28	
12 *Juva	1	—	2	5	4	—	12	9	—	14	8	31	
13 Kangaslampi	1	—	1	3	1	—	6	5	—	—	5	10	
14 *Kangasniemi	1	—	2	1	12	—	16	8	—	14	12	34	
15 Kantala	1	—	1	—	2	—	4	4	—	2	4	10	
16 Karvionkanava	1	—	5	1	3	—	10	7	—	9	8	24	
17 *Kerimäki	1	—	2	1	9	—	13	5	—	12	10	27	
18 Kolkontaipale	1	—	1	—	1	—	3	3	—	8	3	14	
19 Leivonmäki	1	—	1	1	1	—	4	3	—	6	3	12	
20 *Mäntyharju	1	—	—	2	—	—	3	5	—	6	2	13	
21 Mäntyharju as.	1	—	4	1	4	—	10	11	2	8	4	25	
22 Otava	1	—	—	1	2	—	4	4	—	4	3	11	
23 *Pertunmaa	1	—	2	2	4	—	9	6	—	10	5	21	
24 Pieksämä	1	—	—	—	2	—	3	2	—	6	4	12	
25 Punkaharju	1	—	—	—	—	—	1	2	—	1	1	4	
26 Punkasalmi	1	—	—	—	3	—	4	2	—	2	8	12	
27 Putikko	1	—	1	—	2	—	4	3	—	4	4	11	
28 *Puumala	1	—	—	—	—	—	1	3	—	10	1	14	
29 *Rantasalmi	1	—	2	1	3	—	7	6	—	9	7	22	
30 *Ristiina	1	—	2	2	3	—	8	6	—	9	3	18	
31 Savonranta	1	—	—	1	3	—	5	3	—	7	3	13	
32 *Sulkava	1	—	2	2	1	3	9	15	1	11	5	32	
33 *Sysmä	1	—	3	3	—	—	7	12	—	16	—	28	
34 Vierumäki	1	—	1	—	—	—	2	3	—	4	—	7	
35 Virtasalmi	1	—	—	1	3	—	5	2	—	5	4	11	
Yhteensä — Summa	39	2	67	59	124	53	344	444	84	325	262	1 115	
Kuopion lääni — Kuopio län													
Konttorit — Kontor													
1 *Iisalmi	1	—	3	3	11	7	25	42	23	16	30	111	
2 *Joensuu	1	1	8	3	12	19	44	105	45	30	38	218	
3 *Kuopio	1	6	4	4	16	22	53	140	101	14	47	302	
4 *Lieksa	1	—	6	2	9	5	23	35	8	36	20	99	
5 *Varkaus	1	—	3	2	10	13	29	37	22	9	24	92	

Taulu 1.

Tabell 1.

	1	2	3	4	5	6	7	8	9	10	11	12	13
Toimistot — Expeditioner													
1	Hammaslahti	1	—	2	—	7	—	10	6	—	10	7	23
2	Hankasalmi	1	—	1	1	3	—	6	6	—	7	4	17
3	Hankasalmi as.	1	—	2	1	3	—	7	6	—	8	5	19
4	Iisvesi	1	—	—	1	1	—	3	5	—	4	1	10
5	*Ilomantsi	1	—	12	3	22	7	45	32	—	48	28	108
6	*Juankoski	1	—	3	1	3	—	8	9	—	10	5	24
7	*Juuka	1	—	3	3	6	—	13	10	—	13	5	28
8	Kaavi	1	—	1	5	4	—	11	10	—	8	4	22
9	Kaltimo	1	—	2	2	9	—	14	8	—	5	11	24
10	*Karttula	1	—	—	1	2	—	4	4	—	6	2	12
11	Kauppihanmäki	1	—	—	1	2	—	4	3	—	3	2	8
12	Keitele	1	—	1	1	3	—	6	5	—	6	4	15
13	*Kesälahti	1	—	—	—	3	—	4	2	—	5	2	9
14	*Kitee	1	—	3	—	8	—	14	10	—	12	8	30
15	Kiuruvesi	1	—	4	3	12	—	20	14	3	20	15	52
16	Konnevesi	1	—	1	—	3	—	5	3	—	9	4	16
17	Kontiolahti as.	1	—	5	1	5	—	12	9	—	12	10	31
18	Kurkimäki	1	—	1	1	—	—	3	4	—	5	4	13
19	Lapinlahti	1	—	1	2	2	—	6	8	—	6	4	18
20	*Leppävirta	1	—	2	2	13	—	18	9	—	18	13	40
21	*Liperi	1	—	2	—	7	—	10	5	—	8	8	21
22	Liperi as.	1	—	1	1	—	—	3	4	—	4	3	11
23	Maaninka	1	—	3	—	7	—	11	6	—	14	9	29
24	*Muruvesi	1	—	—	—	1	—	2	1	—	5	2	8
25	*Nilsia	1	—	3	1	11	—	16	10	—	13	16	39
26	*Nurmes	1	—	2	3	10	8	24	36	7	15	17	75
27	Outokumpu	1	—	1	4	6	—	12	12	8	16	7	43
28	Pankkoski	1	—	—	—	1	—	2	7	—	5	1	8
29	Peltosalmi	1	—	—	3	—	—	4	6	—	6	—	12
30	*Pielavesi	1	—	4	6	5	—	16	16	—	17	5	38
31	Pitkälähti	1	—	2	—	6	—	9	4	—	10	4	18
32	Polvijärvi	1	—	1	2	10	—	14	7	—	19	11	37
33	Porokylä	1	—	1	—	—	—	2	4	2	4	2	12
34	Puhos	1	—	1	1	6	—	9	3	—	7	7	17
35	*Rautalampi	1	—	2	1	3	—	7	8	—	9	5	22
36	*Rautavaara	1	—	—	1	4	—	6	3	—	6	4	13
37	*Riistavesi	1	—	—	—	5	—	6	1	—	3	6	10
38	Runni	1	—	—	1	5	—	7	2	—	7	6	15
39	Rääkkylä	1	—	1	1	3	—	6	5	—	9	3	17
40	Siilinjärvi	1	—	4	2	6	—	13	10	—	11	16	37
41	*Sonkajärvi	1	—	1	2	1	—	5	5	—	10	4	19
42	Sorsakoski	1	—	—	—	—	—	1	2	—	2	—	4
43	Sukeva	1	—	1	—	1	—	3	3	—	4	1	8
44	*Suonenjoki	1	—	1	1	7	—	10	9	5	14	8	36
45	Syvänniemi	1	—	—	—	1	—	2	1	—	2	2	5
46	*Tervo	1	—	1	—	4	—	6	5	—	9	4	18
47	*Tohmajärvi	1	—	—	1	2	7	11	5	—	4	2	11
48	Tohmajärvi as.	1	—	1	—	2	—	4	3	—	6	7	16
49	Toivala	1	—	—	—	—	—	1	2	—	1	3	6
50	*Tuusniemi	1	—	2	1	3	—	7	7	—	9	5	21
51	Uimaharju	1	—	2	1	3	—	7	5	—	7	5	17
52	Uusi-Värtsilä	1	—	2	—	1	—	4	4	—	4	4	12
53	Valtimo	1	—	1	—	2	—	5	4	—	4	5	13
54	*Varpaisjärvi	1	—	—	3	1	—	5	5	—	6	2	13
55	*Vesanto	1	—	3	1	—	—	5	8	—	8	3	19
56	*Vieremä	1	—	2	1	—	—	4	4	—	6	1	11
57	Viinijärvi	1	—	1	2	3	—	7	7	—	4	2	13
	Yhteensä — Summa	62	7	114	86	296	88	653	746	224	608	487	2 065
Vaasan lääni — Vasa län													
Konttorit — Kontor													
1	*Jakobstad — Pietarsaari	1	—	2	—	2	1	6	28	17	10	7	62
2	*Jyväskylä	1	7	9	—	4	38	59	192	77	21	74	364
3	*Kauhava	1	—	2	—	2	—	5	7	14	8	12	41
4	*Kokkola — Gamlakarleby	1	—	1	4	3	51	60	90	24	16	16	146
5	*Kristinestad — Kristiinankaupunki	1	1	5	2	2	6	17	22	7	6	10	45
6	*Seinäjoki	1	—	3	—	1	23	28	65	27	6	16	114
7	*Vaasa — Vasa	1	12	7	4	10	2	36	136	62	24	35	257
Toimistot — Expeditioner													
1	*Alajärvi	1	—	3	1	6	—	11	8	—	10	8	26
2	Alavus as.	1	—	—	1	—	—	2	4	2	6	2	14
3	*Alavus k. k.	1	—	—	1	—	—	2	5	—	8	1	14
4	*Evijärvi	1	—	—	4	3	—	8	5	—	4	4	13
5	Haapamäki	1	—	3	1	2	—	7	9	10	11	17	47
6	Himanka	1	—	2	1	4	—	8	4	—	7	5	16

Taulu 1.

Tabell 1.

	1	2	3	4	5	6	7	8	9	10	11	12	13
7 Härmä	1	—	—	—	—	—	—	1	3	—	5	1	9
8 *Ilmajoki	1	—	1	—	—	2	—	4	4	—	7	6	17
9 Inha	1	—	1	—	—	1	—	3	3	—	—	2	5
10 *Isojoki	1	—	3	—	—	6	—	10	6	—	—	8	17
11 *Isokyrö	1	—	1	1	—	—	—	3	5	—	3	3	11
12 *Jalasjärvi	1	—	—	10	—	2	—	13	14	—	16	4	34
13 Jepua — Jeppo	1	—	1	—	—	—	—	2	4	—	2	1	7
14 *Jurva	1	—	2	1	1	1	—	5	5	—	6	2	13
15 Kainasto	1	—	—	—	1	1	—	3	2	—	3	1	6
16 *Kannus	1	—	—	2	2	6	—	11	13	4	4	7	28
17 *Karijoki	1	—	1	—	—	3	—	5	3	—	6	4	13
18 *Karstula	1	1	3	6	3	3	—	14	14	—	13	6	33
19 *Kaskó — Kaskinen	1	—	—	—	—	—	1	2	8	5	1	2	16
20 Kauhajoki	1	—	—	—	1	1	—	3	5	—	—	1	9
21 *Kauhajoki k. k.	1	—	1	1	1	2	—	5	4	—	8	7	19
22 *Kauhava k. k.	1	—	—	—	—	—	—	1	2	1	—	1	4
23 Kaustinen	1	—	—	—	1	2	—	4	2	—	4	3	9
24 *Keuruu	1	—	2	2	2	2	—	7	8	1	12	4	25
25 Killinkoski	1	—	1	1	1	—	—	3	4	—	2	1	7
26 *Kivijärvi	1	—	1	1	2	1	—	5	4	—	4	4	14
27 Kolppi — Källby	1	—	1	1	1	1	—	4	4	—	3	2	9
28 *Konginkangas	1	—	3	—	—	1	—	5	4	—	2	2	8
29 *Korsnäs	1	—	3	1	—	—	—	5	5	—	8	1	14
30 *Kortesjärvi	1	—	—	—	2	3	—	6	4	—	5	4	13
31 Koskenkorva	1	—	—	—	—	—	—	1	3	—	3	2	8
32 Koura	1	—	—	—	—	—	—	1	3	—	—	2	5
33 Kruunupyy — Kronoby	1	—	—	—	—	2	—	3	2	—	5	3	10
34 *Kuortane	1	—	3	—	—	2	—	6	6	—	4	3	13
35 *Kurikka	1	—	3	1	1	2	—	7	9	4	5	2	20
36 Kuusa as.	1	—	1	1	—	1	—	3	3	—	5	2	6
37 *Kvevlaks	1	—	3	2	5	5	—	11	6	—	1	5	16
38 Kyyjärvi	1	—	1	—	3	3	—	5	2	—	3	4	9
39 Kälviä	1	—	1	1	3	3	—	6	5	1	5	4	15
40 *Laihia	1	—	2	1	1	1	—	5	6	2	6	1	15
41 *Lappajärvi	1	—	2	1	1	2	—	6	5	—	5	5	15
42 *Lappfjärd — Lapväärtti	1	—	1	1	1	—	—	3	5	—	3	—	8
43 *Lapua	1	—	3	3	3	3	—	10	15	6	7	6	34
44 *Laukaa	1	—	2	3	3	3	—	9	9	—	6	4	19
45 *Lehtimäki	1	—	1	1	—	—	—	3	3	—	3	—	6
46 Leppävesi	1	—	—	—	—	—	—	1	1	—	2	1	4
47 Lievestuore	1	—	1	3	—	—	—	5	8	—	5	3	16
48 Lohiluoma	1	—	—	—	—	—	—	1	2	—	2	—	3
49 *Malaks	1	—	3	—	—	2	—	6	4	—	5	5	14
50 *Multia	1	—	—	—	—	3	—	4	1	—	7	4	12
51 *Munsala	1	—	1	—	1	1	—	3	2	—	3	3	8
52 Myllymäki	1	—	1	1	1	2	—	5	7	7	2	5	21
53 Nurmo	1	—	—	—	—	—	—	1	3	—	3	1	7
54 *Nykärléby	1	—	1	—	—	—	1	3	7	3	5	2	17
55 *Närpes	1	—	3	1	—	—	—	5	9	—	6	—	15
56 Närpesst.	1	—	—	1	1	1	—	3	2	—	4	—	6
57 *Oravais — Oravainen	1	—	—	3	—	—	—	4	4	—	3	2	9
58 Oravaisfabrik — Oravaistentehdas	1	—	—	—	—	—	—	1	2	—	—	—	2
59 Orismala as.	1	—	1	—	—	—	—	2	3	—	3	3	9
60 *Perho	1	—	2	—	—	2	—	5	3	—	3	3	9
61 *Peräseinäjoki	1	—	—	1	3	3	—	5	3	—	9	5	17
62 Petäjavesi	1	—	2	2	1	—	—	6	8	—	8	3	19
63 Pihlajavesi	1	—	1	—	2	2	—	4	4	—	6	2	12
64 *Pihlápudas	1	—	3	2	2	2	—	8	8	—	9	3	20
65 Pylkónmäki	1	—	1	—	1	1	—	3	2	—	4	2	8
66 Pännäinen — Bennäs	1	—	1	3	1	—	—	6	7	—	3	7	17
67 *Päntäne	1	—	—	—	—	—	—	1	1	—	4	2	7
68 Pörtom	1	—	—	—	—	—	—	1	1	—	1	1	3
69 *Saarijärvi	1	—	3	3	2	—	—	9	10	—	11	3	24
70 *Soini	1	—	—	—	1	—	—	2	1	—	4	2	7
71 *Sumiainen	1	—	—	1	—	—	—	2	2	—	5	1	8
72 Suolahti	1	—	—	—	—	—	—	1	6	3	1	—	10
73 Sydänmaa as.	1	—	—	1	1	—	—	3	3	—	2	1	6
74 Terjärv	1	—	—	—	—	4	—	5	2	—	1	5	10
75 Tervajoki	1	—	—	—	—	—	—	1	4	—	3	—	5
76 *Teuva	1	—	3	3	—	—	—	7	8	—	9	2	19
77 Toholampi	1	—	2	2	1	—	—	6	5	—	1	3	9
78 Tuovila — Toby	1	—	—	—	—	—	—	1	2	—	—	1	3
79 Tuuri	1	—	1	—	—	—	—	2	4	—	1	2	7
80 Töysä k. k.	1	—	—	1	1	2	—	4	2	—	1	3	6
81 *Uurainen	1	—	1	—	1	2	—	5	3	—	8	3	14
82 *Vaajakoski	1	—	2	—	—	2	—	5	5	3	8	4	20
83 *Veteli	1	1	4	2	9	—	—	17	7	—	9	9	25

Taulu 1.

Tabell 1.

	1	2	3	4	5	6	7	8	9	10	11	12	13
84 Vihtavuori	1	—	—	—	—	—	—	1	1	—	1	1	3
85 *Viitasaari	1	—	—	9	2	10	—	22	17	—	18	11	46
86 *Vimpeli	1	—	—	—	—	—	—	3	4	—	2	1	7
87 Virrat	1	—	—	3	5	1	—	10	13	—	19	2	34
88 Voltti	1	—	—	—	—	1	—	2	2	—	2	2	6
89 *Vähäkyrö	1	—	—	1	—	—	—	2	2	—	2	2	6
90 *Vörä — Vöyri	1	—	—	—	—	2	—	3	5	—	6	3	14
91 Ykspihlaja — Yxpilä	1	—	—	—	—	—	—	1	3	1	2	1	7
92 *Ylihärmä	1	—	—	2	—	—	—	3	4	—	5	1	10
93 Ylistaro	1	—	—	1	1	—	—	3	4	—	5	3	12
94 *Ylistaro k. k.	1	—	—	2	—	1	—	4	5	—	6	1	12
95 *Yttermark	1	—	—	—	—	—	—	1	1	—	3	1	5
96 *Ähtäri	1	—	—	3	1	4	—	9	9	—	7	4	20
97 *Äänekoski	1	—	—	1	2	—	15	19	53	5	5	3	66
98 *Övermark	1	—	—	—	—	3	—	4	1	—	3	5	9
Yhteensä — Summa	105	22	155	101	171	138	692	1 067	286	566	464	2 383	
Oulun lääni — Uleåborgs län													
Konttorit — Kontor													
1 *Kajaani	1	2	3	3	16	32	57	64	41	23	41	169	
2 Oulu	1	6	5	4	10	—	26	67	93	13	27	200	
3 Oulu, Lennätinkonttori — Telegrafkonttoret	1	4	—	—	—	109	114	126	1	—	80	207	
4 *Raahelä	1	—	4	3	2	1	11	16	11	14	11	52	
Toimistot — Expeditioner													
1 *Alavieska	1	—	—	—	1	2	—	4	3	—	4	3	10
2 *Haapajärvi	1	—	1	2	1	—	5	8	2	10	3	23	
3 *Haapavesi	1	—	1	—	3	—	5	6	—	11	5	22	
4 *Hailuoto	1	—	—	—	—	—	1	1	—	5	—	6	
5 Haukipudas as.	1	—	2	1	—	—	4	6	—	5	—	11	
6 Hyrynsalmi	1	—	—	2	4	—	7	5	—	16	6	27	
7 *Ii	1	—	2	—	6	1	10	12	1	8	8	29	
8 Ii as.	1	—	1	—	—	—	2	2	—	4	6	12	
9 *Kalajoki	1	—	4	—	5	—	10	11	—	13	4	28	
10 *Kempele	1	—	2	—	1	—	4	4	—	2	1	7	
11 *Kestilä	1	—	—	—	3	—	4	1	—	3	3	7	
12 Kilpua	1	—	—	—	—	—	1	2	—	2	—	4	
13 Kontiomäki	1	—	1	1	—	—	3	4	—	3	5	12	
14 *Kuhmo	1	—	1	1	14	2	19	12	—	29	18	59	
15 Kuivaniemi as.	1	—	1	2	2	—	6	5	—	5	4	14	
16 Kuusamo	1	—	3	7	3	—	14	15	—	20	6	41	
17 *Kärsämäki	1	—	—	2	1	—	4	5	—	9	1	15	
18 Lappi O.l.	1	—	—	—	—	—	1	2	—	—	1	3	
19 Liminka	1	—	1	—	4	—	6	5	—	7	4	16	
20 Muhos	1	—	2	3	—	—	6	10	—	4	3	17	
21 Nivala	1	—	3	2	2	—	8	10	4	14	3	31	
22 Nuojua	1	—	1	2	1	—	5	5	—	2	1	8	
23 Oksava	1	—	—	—	—	—	1	2	—	3	1	6	
24 Oulainen	1	—	2	6	1	—	10	14	3	8	3	28	
25 Paavola	1	—	—	—	—	—	1	1	—	3	2	6	
26 Paltamo	1	—	3	—	3	—	7	7	—	12	7	26	
27 *Piippola	1	—	2	2	1	—	6	6	—	7	2	15	
28 Pudasjärvi	1	—	4	4	14	—	23	11	—	18	16	45	
29 *Pulkki	1	—	—	2	1	—	4	4	—	3	1	8	
30 Puolanka	1	—	—	3	6	—	10	5	—	14	7	26	
31 *Pyhäjoki	1	—	1	1	2	—	5	4	—	7	2	13	
32 Pyhäsalmi	1	—	3	1	11	—	16	9	1	17	13	40	
33 *Rantsila	1	—	1	2	2	—	6	4	—	4	3	11	
34 Raudaskylä	1	—	—	—	—	—	1	3	—	2	—	5	
35 Reisjärvi	1	—	—	2	1	—	4	4	—	3	2	9	
36 Ristijärvi	1	—	—	1	1	—	3	3	—	8	3	14	
37 Ruhtinansalmi	1	—	—	—	1	—	2	1	—	7	2	10	
38 Ruukki	1	—	2	—	2	—	5	5	—	6	3	14	
39 *Sievi	1	—	1	1	2	—	5	5	2	1	2	10	
40 *Sievi k. k.	1	—	—	—	—	—	2	3	—	1	1	5	
41 *Sotkamo	1	—	—	2	5	15	23	12	2	13	26	53	
42 Suomussalmi	1	—	1	1	1	10	14	10	—	12	4	26	
43 Taivalkoski	1	—	—	2	8	—	11	5	—	12	8	25	
44 *Tyrvävä	1	—	—	2	—	—	3	3	—	5	1	9	
45 Utajärvi	1	—	3	2	—	—	6	6	—	9	3	18	
46 Vaala	1	—	3	2	2	—	8	8	—	9	5	22	
47 Vihanti	1	—	1	1	1	—	4	4	—	2	3	9	
48 Vuokatti	1	—	3	—	3	—	7	5	—	8	5	18	
49 *Ylivieska	1	—	2	1	—	—	4	12	7	4	1	24	
50 *Ämmänsaari	1	—	4	1	6	3	15	11	—	19	8	38	
Yhteensä — Summa	54	12	75	75	154	173	543	574	168	443	378	1 563	

Tavla I.

Tabell I.

1	2 3 4 5 6 7 8							9 10 11 12 13				
	Toimipaikat — Anstalter							Henkilökunta — Personal				
Posti- ja lennätinhallitus, posti-, lennätin- ja puhelinpiirit sekä konttorit ja toimistot läänittäin Post- och telegrafstyrelsen, post-, telegraf- och telefondistrikten samt kontor och expeditioner länsvis	Konttorit ja toimistot kontor och expeditioner	Häarsasotet ja lennätinseminat Filaler och telegrafstationer	Postisemnat I Poststationer I	Postisemnat II Poststationer II	Postipysäkit Posthapunkit	Puhelintoimipaikat Telefonanstalter	Yhteensä — Summa	Virkamiehet, vakinaiset ja ylimääräiset Tjänstemän, ordinarie och extra	Postikontt, autonokkijettajat ja vakinnestart Postlöpare, autonokkiförare och vakinnestare	Postinkuljettajat ja maastiskripenkranjett Postförare och landbrevbärare	Muut — Övriga	Yhteensä — Summa
Lapin lääni — Lapplands län												
Konttorit — Kontor												
1 *Kemi	1	8	1	5	2	18	35	124	52	11	25	212
2 *Kemijärvi	1	1	4	4	11	27	48	40	18	6	27	91
3 *Rovaniemi	1	1	12	7	26	50	97	157	89	24	72	342
4 *Tornio	1	6	4	1	5	75	92	90	18	10	82	200
Toimistot — Expeditioner												
1 Inari	1	—	1	1	5	—	8	4	—	7	6	17
2 *Ivalo	1	—	—	2	5	33	41	16	—	1	27	44
3 Karunki	1	—	—	1	6	—	8	2	—	—	8	10
4 Kauliranta	1	—	1	1	2	—	5	3	—	—	4	7
5 *Kittilä	1	—	2	—	10	12	25	16	—	11	15	42
6 Koivu	1	—	2	1	1	—	5	4	—	8	1	13
7 Kolari	1	—	2	3	3	—	9	6	—	4	4	14
8 Laurila	1	—	1	—	—	—	2	3	—	4	1	8
9 Muonio	1	—	3	6	4	—	14	12	—	8	7	27
10 Pelkosenniemi	1	—	1	1	1	—	4	4	—	4	1	9
11 Pello	1	—	1	1	6	—	8	4	—	3	9	16
12 Posio	1	—	1	2	4	—	8	4	—	5	5	14
13 *Ranua	1	—	2	2	3	—	8	5	—	6	4	15
14 *Salla	1	—	1	2	1	—	5	4	—	4	—	8
15 Savukoski	1	—	—	2	—	—	3	3	—	2	—	5
16 Simo as.	1	—	2	2	4	—	9	7	—	6	6	19
17 *Sodankylä	1	2	2	3	11	15	34	23	—	11	13	47
18 Tervola	1	—	1	2	—	—	4	6	—	8	1	15
19 Utsjoki	1	—	—	—	1	—	2	1	—	2	2	5
20 Ylitornio	1	—	2	2	4	—	9	6	—	2	8	16
Yhteensä — Summa	24	18	45	51	115	230	483	544	177	147	328	1 196
Posti- ja lennätinhallitus — Post- och telegrafstyrelsen	—	—	—	—	—	—	—	390	35	—	64	489
Piirikonttorit — Distriktskontor	—	—	—	—	—	—	—	325	42	—	16	383
Postivaunupiiri — Postkupédistriktet	—	—	—	—	—	—	—	292	383	—	259	934
Uudenmaan lääni — Nylands län	69	68	87	48	133	86	491	1 989	1 130	312	804	4 235
Turun ja Porin lääni — Åbo och Björneborgs län	86	26	136	78	165	43	534	903	331	568	459	2 261
Ahvenanmaan maakunta — Landskapet Åland	2	1	18	9	8	21	59	76	11	77	22	186
Hämeen lääni — Tavastehus län	67	32	112	66	171	50	498	917	428	507	509	2 361
Kymen lääni — Kymmene län	42	6	55	34	67	66	270	632	186	228	231	1 277
Mikkelin lääni — S:t Michels län	39	2	67	59	124	53	344	444	84	325	262	1 115
Kuopion lääni — Kuopio län	62	7	114	86	296	88	653	746	224	608	487	2 065
Vaasan lääni — Vasa län	105	22	155	101	171	138	692	1 067	286	566	464	2 383
Oulun lääni — Uleåborgs län	54	12	75	75	154	173	543	574	168	443	378	1 563
Lapin lääni — Lapplands län	24	18	45	51	115	230	483	544	177	147	328	1 196
Koko maassa yhteensä — Summa för hela landet	550	194	864	607	1 404	948	4 567	8 899	3 485	3 781	4 283	20 448

Taulu 2.

Lähetettyjen postilähetysten luku- ja arvomäärät, kertyneet postiosoitus- ja tilausmäärät sekä saapuneet sanomalehdet.

Muist. 1. Taulussa ovat ilmoitetut ainoastaan konttorit ja toimistot. Niiden toimipaikkojen suhteen, joista taulussa on tiedonantoja kahdella rivillä, ilmaisee ensimmäinen rivi kyseellisistä toimipaikoista lähetettyjen lähetysten sekä niihin saapuneiden sanomalehtien lukumäärän, toinen rivi taas niiden alaisilta postiasemilta I ja II lähetettyjen lähetysten sekä niihin saapuneiden sanomalehtien lukumäärän.

Muist. 2. Postiennakkolähetykset ovat myös otettut niihin lukuihin, jotka sisältyvät sar. 2—4, 6—8, 12 ja 14.

Muist. 3. Kauttakulkevia lähetystyyppejä ei ole taulussa.

1	Maksunalaisia lähetystyyppejä — Portopliktiga för-								
	Kirjellä lähetystyyppejä (kirjeitä, postikortteja ja ristisitteitä) — Brevförsändelser (brev, postkort och korsband)				Paketteja — Paket				
	Tavallisia Vanliga	Kirjattuja Rekommenderade	Vakuutettuja Assurerade	Vakuutettu arvo Assuransbelopp	Tavallisia Vanliga	Kirjattuja Rekommenderade	Vakuutettuja Assurerade	Vakuutettu arvo Assuransbelopp	
			mk				mk		
Uudenmaan lääni Nylands län									
Konttorit — Kontor									
1	Borgå — Porvoo	808 300	22 444	270	3 547 175	59 400	13 786	90	1 129 365
		129 900	6 400	123	1 492 541	8 200	2 673	47	266 285
2	Ekenäs — Tammisaari	362 600	16 547	172	1 361 396	13 600	7 829	52	785 800
		18 300	1 380	—	—	2 600	404	—	—
3	Hangö — Hanko	399 500	18 386	323	3 674 708	9 900	9 498	117	1 403 920
		14 900	864	8	70 082	1 400	216	—	—
4	Helsinki — Helsingfors	31 850 200	851 326	16 996	232 228 852	1 912 900	649 590	24 630	502 550 119
		175 000	7 148	204	1 092 345	15 200	5 600	185	973 260
5	Hyvinkää	278 100	13 344	183	1 777 256	11 900	8 864	118	958 503
		76 400	5 251	44	405 105	6 200	2 023	58	276 800
6	Karis — Karjaa	129 900	23 867	104	2 615 485	5 500	5 578	146	1 905 150
		53 500	2 040	240	324 293	2 400	1 135	4	6 000
7	Kuusankoski	205 300	9 762	194	5 752 755	9 500	5 941	501	110 236 355
		—	55	—	—	—	5	—	—
8	Lohja — Lojo	680 700	10 054	122	1 234 553	13 600	5 125	64	951 575
9	Lovisa — Loviisa	159 000	11 931	266	5 713 403	5 300	5 236	144	2 403 600
		86 700	4 969	90	1 025 035	5 000	2 434	34	457 400
10	Sanomalehtipostikonttori — Tidningspostkontoret	—	—	—	—	—	—	—	—
Toimistot — Expeditioner									
1	Alberga — Leppävaara	20 800	1 731	51	190 026	1 700	1 129	43	336 875
2	Artjärvi	11 800	750	22	203 990	400	484	17	97 268
		23 200	1 085	23	240 118	1 600	484	16	73 300
3	Bromarf	66 000	1 186	24	206 308	2 100	667	2	62 000
4	Elimäki	33 400	1 593	30	234 622	2 100	673	26	281 050
		34 100	1 456	12	126 810	2 400	641	35	380 800
5	Espoo — Esbo	21 700	1 968	24	539 298	1 200	732	48	497 424
6	Fiskars — Fiskari	35 500	1 976	26	398 465	2 800	1 384	11	104 257
		49 000	2 396	43	137 214	2 300	2 171	49	532 851
7	Forsby säg — Koskenkylän saha	16 600	1 505	18	56 128	1 000	669	4	22 500
		30 800	1 987	20	123 665	3 100	835	2	6 500
8	Grankulla — Kauniainen	81 700	4 385	41	234 250	1 800	2 806	19	265 500
		30 100	612	21	216 150	2 500	281	13	36 900
9	Hindhår — Hinthaara	15 400	711	18	739 864	1 600	838	15	113 000
		31 700	1 456	23	242 137	2 000	725	68	190 500
10	Huopalahti — Hoplaks	183 800	855	29	92 103	13 600	1 248	29	158 500
11	Huutotöyry ¹⁾	6 800	943	39	950 050	500	591	11	69 300
		2 900	117	—	—	100	74	—	—
12	Hyrylä	52 700	1 950	30	81 190	2 000	1 796	14	131 700
13	Inkoo as. — Ingå st.	13 200	653	2	553 000	600	320	4	7 000
		83 200	2 196	78	627 600	2 100	762	28	271 800
14	Jaala	35 800	1 337	169	430 119	3 100	710	16	54 300
15	Jokela	62 900	3 483	17	98 866	2 600	1 018	37	202 700
		31 600	835	23	29 156	1 300	361	43	128 261
16	Järvenpää	193 700	6 705	81	366 037	3 900	3 913	14	149 500
		4 400	178	—	—	600	55	—	—
17	Kallbäck	42 100	800	6	401 888	1 100	208	—	—
		12 200	769	14	59 810	500	167	4	25 000
18	Karkkila	179 400	5 433	112	1 526 007	300	3 840	83	663 400
		6 600	184	—	—	400	—	—	—
19	Kauklahti — Köklaks	33 700	1 282	13	65 585	2 500	608	2	35 000
		15 600	316	—	—	800	98	—	—
20	Kausala	76 000	4 798	62	1 003 800	2 300	2 930	11	132 000
		52 000	2 508	23	388 076	4 600	2 161	30	296 034

¹⁾ Muodostettu postitoimistoksi — Ombildad till postexpedition 1/6 1946.

Tabell 2.

Avsända postförsändelsers antal och angivna värden, inbetalade postanvisningsbelopp och prenumerationsavgifter samt anlända tidningar.

Anm. 1. I tabellen hava endast upptagits kontor och expeditioner. För de av dessa anstalter, vilka i tabellen äga dubbelradiga uppgifter angiver första raden de från ifrågavarande anstalter avsända försändelsernas samt de till dessa anlända tidningarnas antal, andra raden däremot antal försändelser, avsända från underlydande poststationer I och II ävensom de till dessa anlända tidningarnas antal.
Anm. 2. Postförsändelser äro jämväl medräknade i de tal, vilka finnas uppräknade i kol. 2—4, 6—8, 12 och 14.
Anm. 3. Transitförsändelser ingå icke i tabellen.

10		11		12		13		14		15		16		17		18		19		20	
sändelser		Virkaletyksiä — Tjänsteförsändelser																			
Posti- ja postiennakkosoituksia Post- och postförsändelsanvisningar		Kirjeliähtyksiä Brevförsändelser				Paketteja Paket				Yhteensä — Summa				Postiennakkoliähtyksiä Postförsändelsförsändelser		Inbetaldade prenumerationsavgifter		Kertyneet tilausmäärät Inbetaldade prenumerationsavgifter		Tilattuja, saapuneita sanomalehtia ja aikakauskirjoja (numerokappaleita) Prenumererade, anlända tidningar och tidskrifter (nummerskiften)	
Luku Antal	Kertyneet määrät Inbetaldade belopp	Luku Antal	Ilmoitettu arvo Angivna värden	Luku Antal	Ilmoitettu arvo Angivna värden	Luku Antal	Ilmoitettu arvo Angivna värden	Luku Antal	Ilmoitettu arvo Angivna värden	Luku Antal	Arvo Belopp	Luku Antal	Arvo Belopp								
	mk		mk		mk		mk		mk		mk		mk								
17 631	45 490 334	58 917	228 228 935	495	550 122 313	981 333	828 518 122	11 722	2 568 957	2 392 500	1										
6 200	10 493 595	22 082	75 809 490	229	2 260 321	175 854	90 322 232	293	—	1 431 900											
12 624	22 858 338	61 303	109 625 281	785	216 909 365	475 512	351 540 180	3 201	1 052 255	1 036 200	2										
		1 984	1 000 465	107	—	24 775	1 000 465	—	—	197 400											
12 987	33 664 837	28 724	174 375 975	402	153 664 539	479 837	366 783 979	6 563	890 449	910 000	3										
629	1 011 424	2 574	4 095 899	1	96 721	20 592	5 274 126	20	—	124 400											
451 437	1 222 550 560	10 880 169	30 665 390 182	429 173	23 980 446 234	47 066 421	56 603 165 947	1 041 033	765 347	18 224 400	4										
6 652	11 448 541	9 666	73 930 125	310	—	219 965	87 444 271	950	—	797 800											
13 382	26 249 335	61 529	264 890 993	692	212 148 273	388 112	506 024 365	1 505	448 050	1 501 100	5										
3 306	6 589 283	8 123	41 048 550	400	—	101 805	48 319 738	333	—	646 800											
10 522	18 219 474	23 142	16 847 839	221	96 999 961	198 980	136 587 909	17 500	854 578	710 600	6										
1 421	2 274 180	7 423	7 292 196	114	—	68 277	9 896 669	31	—	329 700											
9 606	16 014 020	138 461	1 169 829 734	477	65 418 718	379 742	1 367 251 582	879	350 426	1 997 600	7										
						60	—	—	—	—											
13 076	22 858 541	50 654	70 002 708	810	292 220 263	774 205	387 267 640	3 669	379 974	1 066 500	8										
11 156	36 213 941	53 895	234 344 287	803	374 201 031	247 731	652 876 262	2 124	1 313 189	809 700	9										
4 854	11 401 155	39 600	36 271 716	277	2 893 051	143 958	52 048 357	1 640	—	692 500											
									26 991 497		10										
2 203	2 344 723	10 069	3 693 969	3	25 500	37 729	6 591 093	516	65 017	580 600	1										
1 089	1 824 704	6 612	49 296 922	109	—	21 283	51 422 884	734	75 596	159 700	2										
610	889 674	4 009	13 056 617	1	—	31 028	14 259 709	52	—	326 500											
1 405	1 528 700	5 756	46 489 738	107	—	77 247	48 286 746	119	246 154	197 200	3										
2 225	4 403 717	30 788	120 722 581	323	2 445 785	71 158	128 087 755	996	286 867	219 800	4										
1 604	2 631 162	6 156	26 898 256	—	—	46 404	30 037 028	39	—	282 100											
2 630	3 257 504	126 683	40 571 727	819	—	155 894	44 865 953	5 214	123 402	422 000	5										
2 276	3 193 016	2 863	122 563 502	218	23 193 584	47 054	149 452 824	304	432 203	331 400	6										
2 669	2 834 696	4 903	41 796 468	27	366 170	63 558	45 667 399	232	—	444 400											
997	1 999 231	2 018	141 522 821	139	20 529 476	22 950	164 130 156	29	521 229	167 900	7										
1 297	1 642 116	8 751	15 038 421	900	—	47 692	16 810 702	217	—	312 900											
6 808	7 942 998	10 839	56 100 843	55	53 841 589	108 453	118 385 180	1 108	343 056	712 800	8										
1 177	965 350	3 156	3 971 872	200	—	38 060	5 190 272	70	—	244 400											
901	3 406 285	1 685	62 841 309	5	712 885	21 173	67 813 343	177	195 175	168 500	9										
1 286	1 718 140	25 424	26 046 098	2	—	62 684	28 196 875	92	—	272 700											
1 287	3 808 449	35 243	22 648 149	809	—	236 900	26 707 201	761	115 033	150 700	10										
534	552 119	1 270	11 104 107	—	—	10 688	12 675 576	9	12 133	44 300	11										
						3 191	—	—	—	24 000											
2 106	2 808 796	4 430	16 669 792	231	—	65 257	19 691 478	200	153 973	594 300	12										
468	788 476	1 741	71 806 542	4	1 220 000	16 992	74 375 018	10	271 430	117 600	13										
1 943	3 154 276	12 481	44 314 778	204	—	102 992	48 368 454	42	—	235 200											
1 587	3 262 304	6 576	2 559 173	397	—	49 692	6 305 896	156	75 816	190 500	14										
2 686	5 990 733	5 045	60 201 374	218	45 468 605	78 004	111 962 278	402	152 356	332 600	15										
952	1 134 905	2 397	1 164 841	800	—	38 311	2 457 163	41	—	293 100											
8 630	20 228 598	53 811	35 200 379	583	106 691 030	271 337	162 635 544	1 707	166 513	260 500	16										
						5 233	—	—	—	56 300											
545	668 689	4 363	13 730 078	114	848 000	49 236	15 648 655	7	362 799	223 100	17										
670	739 040	587	53 785	—	—	14 911	877 635	—	—	146 300											
7 341	11 824 622	6 313	12 703 084	515	121 853 620	203 337	148 570 733	369	242 004	1 466 600	18										
		500	—	—	—	7 684	—	—	—	81 100											
1 638	2 222 941	6 065	40 646 455	7	1 553 192	45 815	44 523 173	162	136 536	465 800	19										
		800	—	—	—	17 614	—	—	—	84 600											
4 954	8 666 885	24 598	166 761 024	215	—	115 868	176 563 709	457	319 983	607 300	20										
2 391	3 448 830	3 922	15 479 358	—	—	67 635	19 612 298	538	—	692 700											

Taulu 2.

	1	2	3	4	5	6	7	8	9
21 Kellokoski	31 600	1 417	38	83 044	2 200	1 487	72	534 550	
	6 900	457	5	25 784	400	532	11	65 500	
22 Kerava — Kervo	301 100	5 017	94	839 354	11 900	3 054	99	729 521	
	34 600	2 138	22	113 628	1 200	1 052	4	10 700	
23 Kirkniemi — Gerknäs	46 100	1 627	17	253 009	1 400	839	46	160 450	
24 Korja	84 800	3 798	67	274 491	2 700	2 264	64	933 800	
	4 500	136	—	—	900	199	—	—	
25 Korso	44 900	2 259	49	114 400	2 300	1 635	122	491 790	
	24 300	782	10	13 450	2 500	521	23	88 699	
26 Kyrkslätt — Kirkkonummi	31 300	513	10	31 500	200	250	—	—	
	50 800	1 523	20	94 844	3 700	701	8	19 116	
27 Lapinjärvi — Lappträsk	50 600	1 769	37	802 251	2 700	1 081	7	133 532	
	55 000	2 310	24	592 302	5 800	1 331	46	160 520	
28 Lohja as.	48 200	2 171	51	257 732	2 500	1 556	29	141 900	
	27 900	1 625	34	161 136	1 000	2 168	26	113 800	
29 Malmi — Malm	113 700	4 534	76	265 370	4 900	4 108	93	863 900	
30 Mankala	36 500	864	6	63 590	1 600	356	4	30 500	
31 Mustio — Svartå	33 200	1 521	29	192 450	3 100	501	41	291 300	
32 Myrskylä — Mörskom	21 200	1 223	26	290 188	800	879	34	206 500	
	17 300	1 262	27	80 527	1 200	526	1	3 000	
33 Mäntsälä	47 200	3 008	37	620 121	1 200	1 966	78	475 000	
	62 500	2 539	16	331 328	6 700	2 006	43	238 000	
34 Nickby	60 500	3 488	24	252 700	2 800	1 727	18	171 900	
	20 500	663	4	9 661	2 100	234	—	—	
35 Nummela	52 700	3 007	13	72 349	2 400	1 292	36	246 000	
	16 400	518	—	—	1 400	336	—	—	
36 Nummi	49 100	1 743	32	790 540	1 600	2 411	55	318 400	
37 Nurmijärvi	64 300	1 611	19	164 686	2 500	963	18	137 345	
	79 000	1 322	27	354 497	5 900	821	18	47 300	
38 Ojakkala	20 800	1 358	14	148 005	1 100	546	13	93 500	
39 Orimattila	101 500	4 936	45	1 032 093	4 600	4 105	8	50 500	
	61 800	2 328	20	419 210	5 800	2 380	33	185 000	
40 Otalampi	29 700	1 327	14	239 833	1 100	406	24	177 000	
	23 700	998	17	109 235	900	471	59	182 350	
41 Oulunkylä — Äggelby	55 200	1 703	59	207 845	6 100	1 878	61	388 900	
42 Pakila	28 100	1 467	34	257 323	3 000	1 655	105	526 545	
	20 800	918	—	—	1 400	655	—	—	
43 Pinjainen — Billnäs	53 400	1 962	2	32 000	3 200	370	20	106 500	
44 Pitäjänmäki — Sockenbacka	55 500	2 370	42	260 836	2 300	1 443	127	338 198	
	6 800	221	—	—	300	108	—	—	
45 Pohjankuru — Skuru	81 200	3 273	27	544 017	4 400	1 512	26	249 400	
	24 800	158	—	—	1 500	66	—	—	
46 Pusula	31 100	1 799	46	896 272	1 700	1 599	23	158 100	
47 Rajamäki	57 600	2 282	7	20 040	4 800	1 590	30	487 100	
48 Röykkä as.	10 800	685	11	50 060	800	314	8	48 500	
	65 700	2 891	42	171 100	2 500	1 231	58	590 336	
49 Savio	36 200	1 147	17	205 615	5 400	1 288	53	215 600	
50 Sjundeå — Siuntio	18 500	1 587	10	152 021	1 200	663	10	100 414	
	8 900	503	8	84 878	500	217	3	9 500	
51 Tapanila — Mosabacka	50 200	2 555	69	686 805	2 700	2 655	45	258 023	
52 Tenala — Tenhola	27 100	1 174	10	452 279	3 800	569	1	10 000	
53 Tikkurila — Dickursby	61 900	2 955	49	199 291	2 400	2 111	87	412 650	
	33 600	3 443	76	585 497	4 200	3 629	54	212 300	
54 Tähtelä — Täkter	10 100	877	9	30 429	700	410	12	36 700	
	2 700	159	—	—	200	86	—	—	
55 Vihti	64 500	2 576	38	535 677	2 000	1 735	153	793 812	
	6 900	377	9	45 885	500	358	10	32 500	
56 Virkkala — Virkby	88 400	3 309	109	2 369 606	2 600	1 494	32	217 996	
57 Voikka	98 700	3 899	145	1 027 492	5 500	3 112	88	969 200	
	4 900	171	—	—	400	169	—	—	
Yhteensä — Summa	39 776 500	1 176 160	22 176	290 785 592	2 311 300	836 937	29 023	643 092 999	
Turun ja Porin lääni									
Åbo och Björneborgs län									
Konttorit — Kontor									
1 Loimaa	194 400	10 149	114	976 482	12 900	8 909	36	429 500	
	33 400	1 394	106	1 404 200	3 000	695	73	212 900	
2 Pori	1 191 200	56 196	901	18 127 889	51 600	31 099	1 561	106 982 838	
	103 200	3 446	234	6 060 820	7 500	4 576	128	823 162	
3 Rauma	437 700	26 333	533	4 620 071	14 600	15 225	182	5 131 461	
	70 700	1 211	12	246 869	4 500	1 076	10	60 000	
4 Salo	522 800	24 020	160	2 579 171	29 800	20 508	111	1 513 492	
	191 700	10 124	291	3 350 781	14 300	7 423	262	1 621 920	
5 Turku — Åbo	4 025 800	134 317	2 645	47 636 262	155 300	100 952	1 109	25 461 329	
	252 200	8 964	304	2 635 737	25 300	6 312	193	1 164 935	
6 Uusikaupunki	158 500	8 679	171	1 186 622	8 700	5 865	114	866 635	
	11 900	798	24	405 724	2 000	407	40	191 655	

Tabell 2.

10	11	12	13	14	15	16	17	18	19	20	
1 732	2 802 700	3 160	21 439 578	2	—	41 708	24 859 872	133	168 858	247 500	21
563	503 366	442	7 199 436	—	—	9 310	7 794 086	16	—	100 500	—
5 641	14 399 062	64 719	27 998 407	3 363	152 316 633	394 987	196 282 977	726	384 344	667 800	22
1 164	2 901 920	25 766	12 696 728	4	—	65 950	15 722 976	1 270	—	179 200	—
2 431	2 914 861	3 370	13 017 818	1	—	55 831	16 346 138	112	135 312	349 800	23
3 188	8 223 392	11 735	67 939 646	69	585 976	108 685	77 957 305	824	94 323	552 800	24
—	—	100	—	—	—	5 835	—	—	—	63 000	—
3 036	6 731 216	10 750	28 333 565	1	—	65 052	35 670 971	1 094	123 385	524 000	25
806	987 311	504	4 063 725	—	—	29 446	5 153 185	37	—	177 100	—
752	1 528 956	15 049	28 501 708	831	—	48 905	30 062 164	959	116 408	207 900	26
574	1 175 416	3 736	2 127 914	4	—	61 066	3 417 290	215	—	373 600	—
1 206	2 146 339	10 279	78 665 070	307	51 369 686	67 986	133 116 878	299	449 519	157 700	27
1 470	5 017 518	13 076	23 932 650	1	—	79 058	29 702 990	107	—	475 300	—
2 512	3 468 043	3 716	52 078 413	34	—	60 769	55 946 088	112	233 616	534 600	28
1 841	1 787 343	2 838	—	—	—	37 432	2 062 279	65	—	228 800	—
5 700	8 937 490	76 113	80 723 644	156	33 101 675	209 380	123 892 079	3 471	73 388	587 400	29
615	1 189 206	2 580	6 077 676	1	115 925	42 526	7 476 897	9	37 636	191 500	30
1 844	1 725 629	2 112	19 591 663	100	—	42 448	21 801 042	33	169 582	281 500	31
1 935	3 964 154	19 827	57 249 365	19	62 768	45 943	61 772 975	89	130 164	178 400	32
1 042	1 729 704	543	11 509 858	—	—	21 901	13 323 089	27	—	212 100	—
4 787	10 090 627	25 791	84 206 381	640	19 699 537	84 707	115 091 666	752	507 980	489 600	33
1 677	2 070 814	1 293	14 368 785	—	—	76 774	17 008 927	5 606	—	485 200	—
3 897	6 480 145	36 757	50 564 716	154	6 100 200	109 365	63 569 661	688	441 107	664 200	34
626	686 199	1 717	3 009 381	2	—	25 846	3 705 241	4	—	227 800	—
4 067	5 840 792	8 577	57 288 776	193	7 631 645	72 285	71 079 562	281	170 751	246 300	35
114	378 651	8 014	—	2	—	26 784	378 651	—	—	128 000	—
2 426	3 848 850	25 214	41 521 675	221	7 995 640	82 802	54 475 105	453	23 001	373 400	36
1 910	2 979 525	38 906	79 226 184	1 548	9 785 865	111 775	92 293 605	738	195 207	308 800	37
1 595	4 221 736	37	31 200	12	43 483	88 732	4 698 216	48	—	475 300	—
1 502	1 366 465	5 355	4 734 293	56	39 679 186	30 744	46 021 449	262	126 163	198 600	38
5 535	10 338 481	58 413	181 670 203	403	—	179 545	193 091 277	3 312	343 106	746 500	39
1 909	3 598 160	4 576	27 666 507	1	—	78 847	31 868 877	325	—	521 100	—
1 783	1 953 298	2 755	27 080 693	2	—	37 111	29 450 824	7	183 117	203 600	40
1 206	1 207 827	1 479	15 996 202	2	1 332 170	28 832	18 827 784	173	—	141 000	—
2 141	2 696 149	16 142	32 257 191	—	—	83 284	35 550 085	243	42 864	120 200	41
2 292	4 436 886	1 115	4 068 265	2	68 250	37 770	9 357 269	112	161 648	169 300	42
—	—	364	265 939	6	—	24 143	265 939	—	—	129 300	—
1 748	1 536 153	975	22 444 725	—	—	61 677	24 119 378	227	95 633	209 800	43
3 542	5 501 084	4 888	51 603 408	100	—	70 312	57 703 526	501	125 373	680 000	44
—	—	105	—	2	—	7 536	—	—	—	96 600	—
3 697	4 617 925	2 725	31 082 641	131	14 198 856	96 991	50 692 839	1 057	228 545	577 100	45
—	—	—	—	—	—	26 524	—	—	—	26 900	—
1 902	3 756 344	23 094	57 739 998	29	15 796 047	61 292	78 346 761	86	104 806	321 000	46
3 539	4 105 440	1 895	61 480 587	85	22 652 905	71 828	88 746 072	259	82 634	389 100	47
879	1 098 382	1 824	48 634 600	—	—	15 321	49 831 542	13	150 588	76 000	48
1 562	2 282 763	2 717	14 828 406	—	—	76 701	17 872 605	108	—	258 600	—
1 245	2 772 114	759	6 314 670	11	—	46 120	9 507 999	124	80 561	189 000	49
1 954	2 564 507	13 470	51 528 291	127	2 836 671	37 521	57 181 904	262	240 989	236 200	50
427	360 960	263	3 487 620	—	—	10 821	3 942 958	15	—	55 200	—
2 883	4 952 426	3 991	2 074 190	134	109 008	65 232	8 080 452	313	170 733	314 800	51
1 994	2 817 784	9 797	19 055 223	32	2 881 723	44 477	25 217 009	450	171 192	451 700	52
4 277	5 144 297	11 263	64 171 973	157	260 020	85 199	70 188 231	686	175 856	497 200	53
2 353	5 156 777	2 974	1 492 457	—	—	50 329	7 447 031	402	—	330 200	—
992	1 114 008	614	8 169 851	2	700	13 716	9 351 688	60	129 005	186 900	54
—	—	—	—	—	—	3 145	—	—	—	32 300	—
3 326	5 755 958	46 562	51 720 138	84	6 397 303	120 974	65 202 888	1 104	249 345	404 800	55
276	576 433	142	7 062 182	—	—	8 572	7 717 000	—	—	47 700	—
4 736	5 239 840	7 106	177 674 542	20	—	107 806	185 501 984	329	180 315	533 400	56
4 889	8 198 402	26 640	17 057 685	90	86 777 091	143 063	114 029 870	237	123 750	772 700	57
—	—	300	—	—	—	5 940	—	—	—	32 900	—
764 132	1 799 099 065	12 537 124	36 323 364 885	451 442	26 807 929 189	57 904 794	65 864 271 730	1 135 108	46 532 801	62 467 400	
10 442	28 455 579	48 705	26 790 557	2 335	358 103 383	287 990	414 755 501	5 160	291 759	1 420 000	1
1 032	341 691	11 125	11 692 573	467	—	51 292	13 651 364	2 303	—	255 200	—
38 435	103 557 184	277 016	144 761 402	2 371	780 171 977	1 650 379	1 153 601 290	29 457	942 125	3 670 600	2
4 291	7 730 809	10 554	22 893 897	1 102	1 000	135 031	37 509 688	211	—	1 208 900	—
23 748	51 428 067	55 338	395 846 904	484	362 322 964	574 143	819 349 467	6 357	430 904	2 824 600	3
1 110	7 156 081	1 614	30 069 151	7	—	80 240	37 532 101	24	—	498 300	—
17 391	49 789 595	101 800	117 402 312	1 537	673 639 622	718 127	844 924 192	4 280	1 487 466	2 368 300	4
8 997	16 171 182	70 191	183 670 555	730	1 936 450	304 018	206 750 888	1 134	—	2 522 800	—
84 409	256 948 074	648 228	3 286 342 739	6 294	798 208 662	5 159 054	4 414 597 066	75 877	3 980 739	7 173 800	5
12 279	9 560 475	60 313	163 309 565	401	2 172 889	366 266	178 843 601	1 294	—	3 319 800	—
8 381	20 667 805	38 409	225 320 279	473	76 054 685	229 292	324 096 026	2 096	262 253	896 900	6
1 320	95 045	4 621	11 948 692	3	—	21 113	12 641 116	63	—	227 700	—

Taulu 2.

	1	2	3	4	5	6	7	8	9
Toimistot — Expeditioner									
1	Ahlainen	14 100	849	24	676 368	700	1 421	16	460 350
		7 900	215	6	64 550	600	337	5	11 500
2	Alastaro	28 500	1 630	24	120 822	3 500	2 455	13	99 000
		54 000	2 223	46	857 076	7 700	2 335	50	223 450
3	Aura	26 500	1 512	12	157 748	1 900	1 029	6	48 000
		16 400	188	10	34 075	700	135	72	314 353
4	Björkboda	18 900	1 157	9	178 705	2 200	748	5	52 000
5	Dalsbruk — Taalintehdas	80 100	3 642	34	258 433	4 900	1 691	18	233 435
		23 900	1 246	24	133 300	1 600	546	2	9 000
6	Dragsfjärd — Dragsfjärdi	31 200	1 373	47	673 593	5 300	1 214	—	—
7	Eura	43 600	2 574	28	931 778	4 600	1 448	32	607 500
8	Eurajoki	37 500	1 184	18	268 162	3 300	810	49	1 003 825
		26 100	1 032	45	294 218	1 900	1 058	178	623 450
9	Hajala	39 100	906	33	140 396	2 100	1 484	31	104 100
10	Halikko	22 500	485	11	88 442	1 500	550	1	6 000
11	Harjavalta	61 700	3 913	58	476 963	2 900	1 801	57	336 916
		95 100	4 079	53	784 181	3 800	1 521	85	435 300
12	Honkajoki	50 700	2 338	22	182 200	3 600	4 358	8	157 925
		6 600	206	—	—	900	591	—	—
13	Houtskär	20 600	1 171	44	595 294	2 200	1 072	3	206 000
		23 300	777	9	258 255	—	251	8	62 000
14	Hämeenkyrö	35 300	1 740	39	623 083	1 600	1 401	25	292 600
		38 800	1 611	43	743 610	2 000	1 037	137	722 150
15	Ikaalinen	39 200	3 424	61	1 799 484	2 400	4 001	58	1 229 492
		31 700	1 250	12	44 557	2 300	1 943	9	40 600
16	Jämsijärvi	50 200	1 710	37	622 959	7 900	3 066	22	624 250
17	Kalanti ¹⁾	12 600	863	16	264 199	1 500	556	3	284 250
18	Kankaanpää	81 800	4 998	152	2 055 381	3 700	4 858	149	1 468 550
		87 300	1 189	111	140 754	7 500	2 007	27	127 237
19	Karkku	116 000	2 693	39	562 057	4 400	1 509	35	194 500
		19 400	558	37	143 859	1 100	17	—	—
20	Karvia	23 000	1 609	30	448 408	1 500	2 341	18	126 620
		45 900	1 627	39	321 665	2 000	2 308	164	586 200
21	Kauttua	91 500	3 643	45	436 381	7 300	1 282	29	1 163 000
22	Kauvatsa as.	27 100	1 267	29	201 104	2 400	857	45	299 025
		24 200	1 088	20	149 188	1 600	524	10	70 000
23	Kihniö	23 800	1 729	27	323 267	1 000	1 305	35	182 000
		61 800	1 508	117	16 603 057	2 000	838	50	591 300
24	Kiikka	54 500	2 231	24	444 957	4 700	1 249	9	95 000
25	Kiikoinen	20 900	1 079	28	767 573	3 000	1 152	44	331 000
26	Kimito — Kemiö	48 800	2 988	52	353 320	5 600	1 622	39	370 475
		39 600	2 461	45	955 371	8 000	2 081	31	1 121 790
27	Kiukainen	56 100	2 124	23	424 191	5 400	1 582	27	146 000
28	Kokemäki	104 100	4 918	95	2 272 238	5 300	3 386	141	1 188 650
		17 300	1 290	41	283 404	1 400	515	5	62 450
29	Korpo	13 600	2 025	84	476 620	2 700	1 064	2	50 000
		5 800	263	—	—	900	234	—	—
30	Koski as.	22 100	1 115	45	344 232	2 700	1 051	22	222 000
31	Koski T. l.	54 300	1 731	31	586 481	2 500	2 086	12	68 000
		36 700	2 200	51	1 050 641	2 000	1 143	71	323 800
32	Kyrö	68 300	2 027	33	280 358	3 500	983	1	3 000
		8 600	367	—	—	800	324	—	—
33	Kyröskoski	45 300	3 023	44	367 861	2 200	1 547	73	982 000
		10 100	231	—	—	1 700	249	—	—
34	Köyliö	48 400	1 636	46	475 561	4 700	1 115	99	441 943
35	Laitila	75 700	3 215	30	374 835	7 900	3 322	3	26 000
		3 100	152	—	—	500	80	—	—
36	Lappi T. l.	17 000	870	51	526 298	1 500	748	29	241 500
		21 900	1 539	31	811 749	2 500	1 432	26	697 000
37	Lauttakylä	188 000	5 740	75	1 092 413	12 400	6 503	101	1 190 935
		33 000	845	23	90 899	3 000	1 368	36	230 625
38	Lavia	39 200	1 907	113	5 266 693	6 800	2 047	67	291 391
		26 200	480	—	—	4 000	759	—	—
39	Lieto as.	29 800	544	18	93 903	1 200	557	44	319 400
		34 700	880	45	561 162	1 900	570	3	20 300
40	Littoinen	77 000	962	12	48 644	2 900	1 540	46	197 780
41	Luvia	37 700	1 107	41	656 677	3 500	1 295	27	544 236
		5 200	402	—	—	500	202	—	—
42	Mellilä	74 600	2 332	37	1 950 412	3 400	1 525	23	205 500
43	Merikarvia	88 600	2 809	51	384 026	3 300	1 845	12	156 000
		11 400	511	—	—	2 100	572	—	—
44	Mouhijärvi	30 400	1 629	37	309 549	2 200	1 087	5	30 000
		30 200	879	5	37 364	3 600	963	17	69 055
45	Mynämäki	39 500	2 552	39	617 787	1 600	1 857	37	800 500
		44 300	1 421	27	438 290	3 900	1 345	16	70 700
46	Mäntyluoto	67 600	2 114	42	239 747	3 900	1 732	33	285 800

¹⁾ Muodostettu postitoimistoksi — Ombildad till postexpedition 1/4 1946.

Tabell 2.

10	11	12	13	14	15	16	17	18	19	20	
1 197	2 249 387	10 644	13 295 396	19	—	28 970	16 681 501	122	54 206	186 300	1
205	1 158 439	329	2 926 178	—	—	9 597	4 160 667	7	—	43 700	—
2 185	2 993 542	5 734	77 937 524	323	12 700 256	44 364	93 851 144	175	261 484	399 800	2
2 598	3 131 179	5 249	22 286 388	119	—	74 320	26 498 093	102	—	573 700	—
2 180	5 022 982	17 468	116 718 539	333	12 863 500	50 940	134 810 769	131	287 536	398 000	3
473	8 757 605	1 135	4 308 486	86	68 000	19 199	13 482 519	196	—	82 400	—
1 974	4 688 314	376	14 371 743	—	—	25 369	19 290 762	46	129 554	144 700	4
3 738	13 566 204	3 857	34 774 085	44	7 239 121	98 024	56 071 278	205	408 421	641 400	5
871	2 446 033	7 195	9 991 582	8	—	35 392	12 579 915	32	—	196 000	—
1 509	3 595 181	57 103	29 486 936	31	1 803 990	97 777	35 559 700	95	131 849	278 000	6
4 099	6 812 778	17 154	61 639 546	323	8 000	73 858	69 999 602	337	68 852	570 000	7
2 800	4 298 146	17 836	54 751 808	27	2 399 980	63 524	62 721 921	494	126 721	299 300	8
999	1 730 198	1 240	1 415 187	548	—	33 100	4 063 053	49	—	494 200	—
736	903 343	2 242	7 812 168	—	—	46 632	8 960 007	73	70 535	238 400	9
625	947 078	17 266	15 498 730	116	219 830	43 054	16 760 080	626	56 233	218 900	10
4 234	8 553 872	5 526	61 650	8	—	80 197	9 429 401	371	200 376	556 300	11
3 846	8 421 305	392	1 846 561	4	—	108 880	11 487 347	107	—	254 800	—
2 009	3 134 038	50 874	44 430 200	226	2 610 000	114 135	50 514 363	182	51 937	317 000	12
—	—	242	85 946	—	—	8 539	85 946	—	—	42 000	—
1 240	4 681 569	8 804	27 160 015	5	10 037	35 139	32 652 915	29	126 430	221 400	13
598	1 489 613	3 938	5 540 423	—	—	28 881	7 350 291	17	—	54 200	—
1 964	3 765 196	26 140	43 587 233	112	79	68 321	48 268 191	104	279 146	398 900	14
1 592	2 015 222	2 598	9 369 291	147	—	47 465	12 850 273	380	—	343 100	—
3 302	5 891 396	40 091	123 125 451	318	15 335 878	92 855	147 381 701	1 650	153 138	239 800	15
878	869 659	908	107 130	102	—	39 102	1 061 946	69	—	350 700	—
1 893	3 309 673	9 700	52 975 049	5	8 298 525	74 583	65 830 456	151	60 579	281 000	16
1 068	2 059 416	4 528	30 185 843	9	—	21 143	32 793 708	99	49 080	243 400	17
6 054	12 786 285	19 739	105 751 067	172	110 480 891	121 622	232 542 174	1 032	168 949	777 800	18
868	1 240 032	4 521	2 683 924	633	—	104 156	4 191 947	1 040	—	458 000	—
3 123	6 018 127	15 130	65 933 696	215	383 693	143 144	73 092 073	2 682	146 088	186 200	19
607	1 242 630	450	3 333 082	—	—	22 169	4 719 571	75	—	55 600	—
1 689	4 213 965	9 090	44 580 152	50	5 291 053	39 327	54 660 198	92	96 250	189 900	20
1 673	2 352 947	7 277	8 306 880	257	28 140	61 245	11 595 832	51	—	276 900	—
4 719	10 419 334	2 242	124 900 284	—	—	110 760	136 918 999	96	44 320	592 600	21
1 218	2 809 455	1 586	42 200 725	31	—	34 533	45 510 309	18	72 162	375 700	22
1 389	2 571 538	19 446	21 117 635	116	—	48 393	23 908 411	94	—	253 700	—
1 631	2 846 799	1 660	74 471 895	32	5 506 545	31 219	83 330 506	41	96 195	186 400	23
1 514	3 262 463	5 356	27 340 160	—	—	73 183	47 796 980	73	—	99 100	—
2 844	4 358 053	8 465	53 759 418	330	4 031 270	74 352	62 688 698	178	163 674	453 000	24
1 809	3 174 798	2 795	42 240 997	12	6 930 000	30 819	53 444 368	293	42 804	306 700	25
3 681	6 604 449	28 427	81 387 337	200	—	91 409	88 715 581	406	545 483	742 200	26
1 768	3 581 428	5 162	23 414 566	—	—	59 148	29 073 155	48	—	504 600	—
3 248	5 787 293	33 265	39 525 339	15	6 052 913	101 784	51 935 736	490	63 511	463 900	27
5 331	11 115 100	34 554	122 628 831	456	4 320	158 281	137 209 139	982	195 666	832 900	28
1 175	2 219 757	1 375	10 855 130	—	—	23 101	13 420 741	42	—	194 600	—
1 819	5 111 732	6 829	17 379 453	105	—	28 228	23 017 805	589	121 403	176 400	29
—	—	610	—	—	—	7 807	—	—	—	62 800	—
1 072	2 403 208	797	6 050 999	7	—	28 909	9 020 439	53	95 028	224 200	30
2 556	7 223 823	3 629	97 553 806	12	—	66 857	105 432 110	153	195 883	506 600	31
2 114	1 934 510	31 678	40 469 533	33	—	75 990	43 778 484	266	—	512 800	—
2 569	3 987 487	6 788	112 945 138	425	4 661 576	84 626	121 877 559	150	126 507	531 300	32
—	525 455	1 971	160 897	—	—	12 062	686 352	—	—	215 800	—
3 498	8 609 191	79 450	64 866 715	122	7 147 866	135 257	81 973 633	256	124 572	527 200	33
—	—	161	308 981	—	—	12 441	308 981	—	—	43 300	—
2 514	4 640 865	7 908	30 164 316	37	931 156	66 455	36 653 841	229	79 177	389 200	34
3 488	7 389 507	12 826	35 967 795	339	1 244 950	106 823	45 003 087	416	80 427	1 283 700	35
—	—	—	—	—	—	3 832	—	—	—	65 300	—
2 153	3 098 665	10 998	104 327 077	14	3 569 183	33 363	111 762 723	240	195 215	245 000	36
2 585	3 545 023	6 805	48 939 859	17	—	36 835	53 993 631	76	—	576 500	—
7 305	15 142 696	159 906	170 597 920	859	46 283 552	380 889	234 307 516	1 265	253 958	1 826 300	37
1 297	429 247	1 092	6 824 220	—	—	40 661	7 574 991	31	—	281 500	—
2 762	3 617 009	3 095	10 791 266	223	7 260	56 214	19 973 619	116	69 881	266 100	38
—	—	—	—	—	—	31 439	—	—	—	243 400	—
583	833 737	3 630	50 437 123	22	—	36 398	51 684 163	80	143 539	316 400	39
765	1 646 568	10 771	18 239 360	100	—	49 734	20 467 390	269	—	337 400	—
735	1 070 054	1 596	29 598 227	1	—	84 792	30 914 705	135	43 070	268 800	40
2 163	5 119 418	5 582	39 075 655	—	—	51 415	45 395 986	121	57 468	199 200	41
—	—	2	1 180	2	2 400	6 308	3 580	—	—	115 200	—
2 736	3 270 239	10 871	26 066 553	207	—	95 731	31 492 754	168	65 519	614 200	42
2 991	4 538 884	10 547	32 421 126	342	59 800	110 497	37 559 836	273	71 701	607 800	43
243	776 033	347	3 501 345	6	—	15 179	4 277 378	50	—	131 400	—
7 289	4 692 693	24 664	50 320 079	112	—	67 423	55 352 321	101	178 088	252 400	44
989	1 204 970	2 144	10 450 117	9	—	38 806	11 761 506	71	—	264 400	—
2 758	4 777 851	9 289	107 363 750	2	1 248 000	57 634	114 807 888	342	195 263	613 900	45
1 458	2 300 020	16 249	29 768 156	—	—	68 716	32 577 166	291	—	583 700	—
1 674	6 576 016	2 839	28 905 308	3	525 799	79 937	36 532 670	46	32 264	187 600	46

Taulu 2.

	1	2	3	4	5	6	7	8	9	
47 Naantali		168 500	3 313	74	728 022	18 800	1 980	75	784 035	
		24 000	1 229	40	282 682	1 900	690	10	47 000	
48 Nagu — Nauvo		37 200	2 026	74	685 422	5 800	1 232	3	44 250	
		7 800	635	—	—	600	435	—	—	
49 Nakkila		151 000	2 714	24	1 074 308	11 900	2 721	22	275 500	
		16 600	256	3	40 500	1 300	154	13	68 400	
50 Niinisalo		86 400	2 897	63	422 458	10 800	3 980	26	289 665	
		8 100	131	—	—	1 200	335	—	—	
51 Noormarkku		44 300	2 649	50	867 537	4 700	2 042	40	426 500	
		15 700	377	23	188 834	1 000	205	10	25 300	
52 Nousiainen		20 400	818	46	598 680	1 200	919	51	242 900	
		24 600	695	17	280 035	2 700	718	15	81 500	
53 Paimio		151 300	3 353	51	919 523	4 200	2 493	53	697 500	
		46 200	660	18	123 043	1 500	597	21	149 500	
54 Panelia as.		48 000	852	66	2 067 770	1 200	505	17	124 000	
		54 500	837	11	132 700	2 700	607	12	129 500	
55 Pargas — Parainen		102 400	6 535	75	821 776	5 300	3 080	34	957 992	
		—	57	—	—	—	23	—	—	
56 Parkano		99 100	5 903	184	4 422 218	4 000	5 019	75	1 395 280	
		63 700	2 031	44	722 311	4 100	2 438	23	65 000	
57 Peipohja		41 700	1 363	32	322 633	5 000	1 009	56	257 000	
58 Perniö		91 500	2 751	30	375 230	10 900	1 675	47	337 800	
		38 700	953	14	109 100	2 700	694	49	264 435	
59 Perniö k. k.		92 500	3 190	80	592 997	8 200	2 117	74	530 410	
		49 100	3 218	130	1 735 594	5 000	1 341	168	1 971 270	
60 Pihlava		27 500	1 063	49	1 260 140	2 700	799	28	273 900	
		3 100	100	—	—	400	124	—	—	
61 Piikkiö		150 500	2 576	61	1 841 729	10 800	1 221	—	—	
62 Pomarkku		17 600	1 464	45	935 583	500	932	29	188 322	
		44 000	635	28	245 761	1 700	805	64	234 700	
63 Punkalaidun		50 500	2 790	29	409 531	4 400	2 356	19	1 071 900	
		39 600	1 672	59	140 030	4 100	1 396	11	126 150	
64 Raisio as.		20 800	632	12	101 330	1 100	200	16	90 000	
		31 200	879	29	295 890	2 500	399	29	184 820	
65 Reposaari		41 300	2 585	41	561 085	5 400	926	14	387 763	
66 Sauvo		33 500	2 091	40	1 006 449	2 800	1 008	31	287 400	
		19 000	697	18	164 631	1 000	435	12	135 000	
67 Siikainen		15 900	1 450	26	218 600	2 300	1 336	22	115 600	
		26 600	1 229	23	145 851	1 500	1 782	51	174 500	
68 Suodenniemi		22 700	1 108	19	61 815	2 100	1 489	18	95 975	
69 Säköylä		41 900	2 093	28	817 593	2 300	1 828	41	958 693	
		24 600	768	17	861 056	1 600	1 211	7	36 000	
70 Taivassalo		58 200	1 844	34	5 064 483	7 700	1 578	11	7 420 310	
		5 200	169	7	59 443	800	248	1	5 000	
71 Teijo		23 600	933	23	79 795	2 200	474	23	243 632	
		8 600	442	20	536 434	1 000	742	24	200 595	
72 Tyrvää		58 200	2 518	27	400 407	3 800	1 658	20	162 500	
73 Ulvila		53 900	1 536	21	81 522	6 100	1 384	266	1 667 087	
74 Vammala		155 000	7 992	94	1 457 535	10 700	5 098	74	614 050	
		100 400	2 155	34	148 255	6 600	2 623	12	91 800	
75 Viljakkala		22 400	1 043	25	199 071	1 000	900	41	365 985	
		85 200	2 399	78	804 210	7 000	3 454	58	280 000	
76 Vinkkilä		53 900	1 355	38	285 579	3 200	1 051	46	892 400	
		79 400	3 117	139	1 303 850	6 100	2 348	78	566 740	
77 Ypäjä		36 400	1 663	13	179 791	4 000	1 262	1	10 000	
78 Ypäjä as.		16 900	691	34	417 859	2 500	582	121	387 300	
		27 100	920	24	223 340	4 200	748	50	271 700	
79 Äetsä		78 500	1 399	33	140 618	2 500	1 043	26	257 800	
		11 700	862	18	153 160	2 700	875	76	232 090	
		Yhteensä — Summa	13 328 700	519 750	10 560	182 587 255	803 300	393 868	8 589	195 432 984
Ahvenanmaan maakunta										
Landskapet Åland										
Konttori — Kontor										
1 Mariehamn		344 400	11 616	118	2 609 027	11 900	12 672	130	6 734 656	
		122 500	5 943	88	909 330	9 800	7 357	122	5 505 950	
Toimisto — Expedition										
1 Degerby - Åland		23 800	1 605	21	392 469	1 600	1 473	27	1 413 000	
		38 200	2 637	95	414 403	5 100	1 728	47	1 713 700	
		Yhteensä — Summa	528 900	21 801	322	4 325 229	28 400	23 230	326	15 367 306

Tabell 2.

10	11	12	13	14	15	16	17	18	19	20	
3 805	10 607 557	19 240	117 991 211	243	—	216 030	130 110 825	648	232 040	568 700	47
1 587	1 386 553	8 825	39 607 647	36	—	38 317	41 323 882	192	—	509 200	
2 550	4 154 675	16 825	16 282 274	6	—	65 716	21 166 621	197	137 660	389 600	48
—	—	1 254	484 200	—	—	10 724	484 200	—	—	66 100	
3 510	5 849 250	18 211	21 227 029	276	21 914 058	190 378	50 340 145	238	136 599	919 500	49
293	742 882	1 715	1 980 293	—	—	20 334	2 832 075	8	—	109 500	
2 983	6 275 358	11 622	11 415 406	393	13 792 961	119 164	32 195 843	365	31 917	269 600	50
—	—	—	—	—	—	9 766	—	—	—	42 600	
2 744	5 240 109	41 452	185 149 656	140	1 394 377	98 117	193 078 179	537	115 234	363 200	51
472	684 472	1 904	5 705 437	100	—	19 791	6 604 043	8	—	121 300	
1 542	2 051 491	55 034	40 411 446	203	—	80 213	43 304 517	386	131 779	487 300	52
1 043	1 354 564	4 275	16 974 586	13	—	34 076	18 690 685	64	—	379 500	
3 933	7 712 342	39 374	85 166 449	330	1 669 273	205 087	96 165 087	2 209	292 304	528 500	53
535	650 098	3 340	4 520 116	—	—	52 871	5 442 757	74	—	189 000	
1 214	2 633 823	1 319	22 335 599	—	—	53 173	27 161 192	34	79 331	228 600	54
1 487	1 765 184	6 860	9 872 637	—	—	67 014	11 900 021	36	—	313 300	
5 515	14 334 445	11 127	288 978 025	62	78 141 268	134 128	383 233 506	675	926 929	1 543 700	55
—	—	8	—	—	—	88	—	—	—	—	
6 342	14 210 614	47 869	127 414 306	308	23 683 835	168 800	171 126 253	775	291 929	601 300	56
1 284	2 386 502	1 824	16 321 682	—	—	75 444	19 495 495	32	—	330 500	
1 535	2 718 204	6 041	9 451 044	403	1 268 340	57 139	14 017 221	79	50 648	286 800	57
1 806	3 098 517	15 774	76 518 357	516	1 980 000	124 999	82 309 904	133	122 936	405 500	58
1 049	1 293 826	1 238	18 508 149	—	—	45 397	20 175 510	79	—	287 600	
3 371	6 973 874	41 936	139 026 514	408	2 103 481	151 876	149 227 276	741	367 146	536 200	59
2 783	4 848 666	5 277	48 576 420	—	—	67 017	57 131 950	106	—	353 200	
1 816	3 067 521	811	28 511 459	4	—	34 770	33 113 020	47	45 839	373 100	60
—	—	151	1 620 019	—	—	3 875	1 620 019	—	—	11 500	
1 672	2 725 433	9 223	14 547 531	834	—	176 887	19 114 693	684	123 293	1 527 300	61
1 703	2 705 131	8 895	52 139 929	33	765 806	31 251	56 784 771	271	82 647	314 100	62
519	987 727	1 614	3 458 609	—	—	49 365	4 926 797	8	—	118 700	
3 730	4 856 108	24 971	62 256 549	179	12 873 755	88 974	81 467 843	1 024	158 289	910 300	63
355	289 496	7 428	3 624 323	184	—	54 805	4 179 999	64	—	181 800	
525	986 979	3 549	25 683 016	7	—	26 841	26 861 325	612	59 328	193 600	64
1 287	1 593 086	6 034	21 677 505	24	—	42 381	23 751 301	170	—	628 200	
2 200	5 663 850	7 023	34 769 074	320	1 311 500	59 809	42 693 272	171	70 665	359 400	65
2 314	3 461 244	7 552	68 433 066	88	1 019	49 424	73 189 178	193	252 123	529 900	66
755	1 960 893	3 927	15 173 686	13	104 750	25 857	17 538 960	69	—	274 600	
1 968	2 053 836	12 874	33 809 085	41	1 255 588	35 917	37 452 709	97	50 010	283 900	67
674	2 162 689	4 561	8 154 251	2	—	36 422	10 637 291	7	—	363 000	
1 558	2 925 008	8 272	23 530 089	15	—	37 279	26 612 887	89	78 158	367 400	68
3 394	6 663 704	3 723	76 088 758	45	19 446 113	55 352	103 974 861	390	128 309	608 100	69
638	1 261 202	2 841	5 478 345	9	—	31 691	7 636 603	15	—	256 600	
2 831	4 051 523	31 988	55 418 623	961	5 400 255	105 147	77 355 194	342	96 084	661 100	70
275	259 744	1 356	4 278 764	—	—	8 056	4 602 951	—	—	56 100	
1 314	1 925 668	1 681	90 052 679	8	94 674	30 256	92 396 448	62	154 895	131 600	71
608	785 359	1 366	2 860 043	—	—	12 802	4 382 431	151	—	118 100	
3 162	4 899 027	14 737	39 680 545	144	2 956 880	84 266	48 099 359	495	87 129	361 900	72
1 994	2 645 120	13 999	12 513 184	21	215 816	79 221	17 122 729	407	20 572	554 700	73
6 345	15 930 103	47 351	46 395 465	788	141 596 683	233 442	205 993 836	3 268	428 476	972 700	74
3 633	4 515 637	9 273	29 874 661	—	—	124 730	34 630 353	195	—	532 400	
1 855	2 556 218	8 482	68 165 001	—	—	35 746	71 286 275	114	222 789	200 000	75
2 166	3 701 916	2 150	40 840 762	13	—	102 518	45 626 888	172	—	729 500	
2 542	6 138 121	7 160	100 393 126	167	9 271 028	69 459	116 980 254	130	207 144	338 400	76
3 560	2 127 953	19 025	77 759 236	156	17 360	113 923	81 775 139	378	—	1 123 700	
2 215	2 743 892	25 390	52 326 807	226	94 484	71 170	55 354 974	183	29 663	431 700	77
1 171	2 302 215	1 673	27 665 164	23	2 880 605	23 695	33 653 143	153	85 692	178 800	78
825	1 159 314	1 908	13 613 700	2	—	35 777	15 268 054	23	—	370 000	
2 027	3 967 482	2 455	57 585 125	100	—	88 083	61 951 025	95	67 185	189 000	79
1 066	2 081 745	2 147	22 252 891	—	—	19 444	24 719 886	145	—	165 800	
479 185	1 055 590 359	2 948 031	10 018 264 339	32 529	3 664 793 104	18 524 502	15 116 668 041	165 465	19 040 130	78 121 200	
—	—	—	—	—	—	—	—	—	—	—	
9 979	23 382 296	58 205	406 474 206	3 457	376 082 688	452 477	815 282 873	3 623	3 108 640	679 300	1
10 707	12 280 433	33 506	77 942 568	448	162 361	190 471	96 800 642	667	—	1 596 600	
—	—	—	—	—	—	—	—	—	—	—	
1 487	2 374 637	6 229	48 726 483	183	20 760 125	36 425	73 666 714	57	478 483	191 000	1
3 260	3 469 553	7 693	30 499 647	17	2 342 329	58 777	38 439 632	335	—	317 000	
25 433	41 506 919	105 633	563 642 904	4 105	399 347 503	738 150	1 024 189 861	4 682	3 587 123	2 783 900	

Taulu 2.

	1	2	3	4	5	6	7	8	9
Hämeen lääni									
Tavastehus län									
Konttorit — Kontor									
1	Forssa	187 700	10 787	196	1 960 283	8 600	8 024	287	3 448 500
		18 800	755	—	—	1 200	485	—	—
2	Hämeenlinna	1 070 400	35 139	671	8 582 980	49 500	34 717	708	17 257 485
		111 200	5 795	98	969 316	9 900	4 629	99	393 152
3	Lahti	3 286 900	59 159	1 096	36 801 537	85 400	47 231	776	10 731 085
		169 400	5 264	162	1 295 507	11 000	4 983	148	840 325
4	Nokia	229 700	9 206	149	2 323 996	14 900	9 710	219	1 687 860
5	Riihimäki	513 200	21 203	370	2 826 106	23 100	9 481	305	4 543 247
		70 500	1 027	11	169 919	2 500	810	14	96 500
6	Tampere	5 089 000	109 279	1 974	73 677 547	176 800	110 977	807	27 075 970
		241 400	9 260	414	2 659 445	17 400	6 306	204	1 186 538
7	Toijala	252 400	9 504	161	1 324 127	5 300	7 105	291	1 722 450
		23 800	591	—	—	1 500	294	—	—
8	Valkeakoski	304 400	13 281	333	3 290 956	15 300	6 634	277	2 289 087
		14 700	1 295	30	195 755	1 500	409	12	95 300
Toimistot — Expeditioner									
1	Aitoo	27 400	991	22	110 112	2 000	2 687	160	14 429 220
2	Hauho	28 300	2 162	62	1 169 604	2 000	1 439	24	218 000
3	Herrala	30 500	1 090	23	72 066	1 700	680	528	1 141 130
4	Hikiä	102 400	1 500	33	484 471	900	440	101	367 300
		20 200	521	—	—	900	369	—	—
5	Hirsilä	30 900	833	24	174 082	2 300	662	6	39 000
6	Humppila	72 600	2 393	30	857 781	8 000	1 839	12	213 750
7	Iittala	84 000	2 534	75	391 635	4 200	1 012	58	497 356
8	Jokioinen	90 300	2 998	41	875 334	3 100	2 483	77	2 065 500
		45 800	963	11	52 571	2 900	1 185	107	506 600
9	Jämsä	112 700	7 234	147	2 944 234	7 100	5 235	154	1 650 396
		75 500	2 074	113	849 340	12 100	2 577	68	320 000
10	Jämsänkoski	181 100	5 933	93	1 049 349	13 400	2 192	66	636 000
		12 500	375	—	—	1 800	278	—	—
11	Järvelä	48 800	2 505	55	899 289	4 400	2 168	61	393 370
		24 600	648	45	205 296	600	454	63	230 000
12	Kangasala	67 200	3 008	57	488 983	3 500	2 110	35	354 500
		45 700	1 861	41	120 455	2 600	1 779	35	259 480
13	Kolho	49 500	2 882	62	1 143 372	1 800	877	68	711 750
14	Korkeakoski	26 100	1 415	35	140 997	3 000	632	39	224 000
		13 400	804	13	51 194	1 200	394	3	17 000
15	Korpilahti	104 700	3 865	90	635 898	4 700	2 985	54	400 850
		26 400	888	30	345 692	2 200	745	17	79 000
16	Koskenpää	33 700	1 918	31	160 532	2 900	429	20	177 200
		3 300	7 136	—	—	300	210	—	—
17	Koski H. I.	36 900	1 351	30	306 083	3 700	895	96	293 215
		7 400	124	—	—	1 000	—	—	—
18	Kuhmoinen	53 800	3 981	35	306 721	4 000	2 719	42	474 700
		36 000	2 028	24	153 436	3 900	1 556	44	288 309
19	Kuru	44 200	2 176	29	320 427	1 700	1 851	17	319 466
		25 900	1 288	20	217 305	2 000	504	—	—
20	Kuurila	86 100	1 883	29	197 519	2 200	265	20	41 200
21	Kylmäkoski	27 300	1 746	40	529 555	2 700	819	4	24 000
		43 700	754	—	—	1 000	489	—	—
22	Lammi	79 500	3 369	71	1 930 262	4 700	2 449	18	165 450
		53 700	1 591	52	841 548	4 000	1 816	21	171 000
23	Lappila	40 500	1 686	38	493 750	3 700	577	46	117 210
24	Lempäälä	201 800	3 965	87	1 007 314	6 000	2 137	95	516 900
		26 300	1 027	—	—	1 400	902	—	—
25	Leppäkoski	51 800	1 070	11	94 998	5 600	441	7	34 000
26	Loppi	31 700	1 734	45	284 269	1 500	920	48	682 780
		42 600	907	6	31 215	1 400	461	30	90 000
27	Luopioinen	19 500	1 162	46	367 755	1 100	575	2	11 500
		16 500	803	10	30 385	1 700	609	3	11 700
28	Lyly	23 000	2 390	276	2 019 720	1 000	795	196	602 145
29	Längelmäki	12 200	711	7	34 824	500	636	2	14 400
		24 200	1 519	55	688 152	2 100	1 238	—	—
30	Matku	36 400	1 518	35	409 503	6 700	947	96	487 250
		15 700	684	4	23 429	1 600	426	6	32 035
31	Messukylä	41 600	1 982	43	482 360	1 800	1 592	20	263 500
32	Mommila	101 800	1 231	15	89 496	6 600	658	174	541 500
33	Muurame	23 200	1 135	21	87 983	1 300	774	31	908 000
34	Mänttä	111 700	9 032	126	1 983 993	8 800	4 091	148	1 425 950
		52 300	3 137	49	432 143	2 700	1 553	12	59 376
35	Oitti	61 500	3 034	41	452 650	6 700	1 326	1	10 000
36	Orivesi	113 100	4 785	112	880 760	7 000	3 528	61	795 525
		73 500	2 111	102	1 856 111	5 100	1 841	92	514 033

Tabell 2.

10	11	12	13	14	15	16	17	18	19	20	
10 159	22 759 668	32 750	235 455 847	499	174 569 046	259 002	438 193 344	3 284	294 714	831 700	1
62	258 388	515	—	—	—	21 817	258 388	13	—	49 000	2
36 313	85 626 074	387 600	972 440 002	11 941	493 319 922	1 626 989	577 226 463	43 581	1 006 622	3 239 000	2
4 869	5 540 270	23 870	41 778 546	11	10 000	160 471	48 691 284	766	—	1 031 400	3
44 257	138 499 145	335 293	393 859 231	3 904	145 362 815	3 864 016	1 725 253 813	24 965	1 234 059	5 633 800	3
5 385	16 875 429	75 758	80 562 383	165	583 902	272 265	100 157 546	2 763	—	1 430 900	4
9 925	17 474 886	43 079	242 113 688	235	—	317 123	263 600 430	1 462	161 087	1 695 400	4
23 479	42 653 312	79 306	186 752 449	1 879	408 680 658	672 323	645 455 772	4 071	786 731	1 742 900	5
1 092	1 413 162	10 217	31 897 126	—	—	86 171	33 576 707	47	—	261 900	6
107 187	268 093 154	347 208	1 331 319 048	5 192	758 033 485	5 948 424	2 458 199 204	117 474	2 111 185	7 026 600	6
10 584	15 522 404	132 816	120 873 809	547	—	418 931	140 242 196	1 425	—	1 881 600	7
9 269	21 351 391	45 505	73 338 477	349	103 573 865	329 884	201 810 310	2 304	197 886	952 200	7
—	—	1 037	—	—	—	27 222	—	—	—	176 100	8
16 156	28 948 195	25 208	200 810 077	278	389 276 204	381 867	624 614 519	700	328 992	1 922 300	8
1 098	975 751	29 322	9 749 872	45	—	48 411	11 016 678	305	—	198 600	8
—	—	—	—	—	—	—	—	—	—	—	—
1 425	2 124 393	2 275	26 903 045	4	764 789	36 964	44 331 559	217	84 231	162 300	1
2 679	3 904 757	27 941	45 537 254	173	1 687 748	64 780	52 517 363	745	129 963	350 000	2
1 174	2 535 250	3 282	5 011 659	—	—	38 977	8 760 105	337	77 408	285 400	3
2 061	3 716 756	9 213	36 361 387	519	2 872 698	117 167	43 802 612	711	117 638	251 300	4
—	—	6 800	—	300	—	29 090	—	—	—	45 100	—
1 288	2 004 627	1 240	4 016 162	8	—	37 261	6 233 871	276	30 992	158 300	5
2 491	4 004 081	11 546	37 756 129	47	26 267 095	98 958	69 098 836	141	140 973	442 000	6
2 602	4 706 232	15 575	10 987 193	21	268 786	110 077	16 851 202	113	132 807	550 900	7
3 382	5 298 417	33 325	184 810 545	620	13 917 031	136 326	206 966 827	289	194 109	559 300	8
1 214	1 164 546	2 311	5 624 591	—	—	54 491	7 348 308	32	—	333 100	—
8 089	16 380 602	53 860	71 039 394	241	69 235 054	199 760	161 249 680	1 524	315 888	989 100	9
1 389	2 108 682	1 084	4 491 354	112	181 000	95 017	7 950 376	6 437	—	447 400	—
6 412	12 199 900	17 574	45 844 921	114	9 663 197	226 884	69 393 367	1 520	173 935	1 014 400	10
—	—	700	—	—	—	15 653	—	—	—	83 500	—
2 682	6 346 476	34 030	83 441 304	346	1 070 750	95 047	92 151 189	1 107	222 997	344 900	11
782	1 382 646	2 103	3 094 033	1	—	29 296	4 911 975	48	—	257 000	—
4 423	7 309 974	14 881	67 936 434	425	800 000	95 639	76 889 941	1 889	300 534	581 400	12
1 813	3 323 167	9 067	19 715 436	197	—	63 093	23 418 538	200	—	394 200	—
3 370	6 785 004	2 082	26 252 967	100	—	60 741	34 893 093	394	110 874	323 100	13
1 674	4 113 629	7 749	50 450 528	18	27 122 000	40 662	82 051 154	101	95 341	185 000	14
179	928 344	1 991	2 472 240	—	—	17 984	3 468 778	150	—	181 200	—
5 229	8 202 082	42 512	49 211 808	68	4 038 013	164 203	62 488 651	868	181 458	615 500	15
1 155	3 229 341	2 045	12 713 811	—	—	33 480	16 367 844	15	—	169 400	—
1 685	5 123 397	3 141	17 289 690	6	943 155	43 830	23 693 974	727	29 523	170 600	16
—	—	104	—	90	—	11 140	—	—	—	12 900	—
1 601	2 366 319	5 012	260 543	33	—	49 618	3 226 160	273	102 065	265 700	17
—	—	225	455 366	—	—	8 749	455 366	—	—	51 900	—
3 979	9 949 298	55 252	97 360 972	230	4 350 000	124 038	112 441 691	371	273 096	441 300	18
975	1 444 255	988	11 656 680	2	11 774	45 517	13 554 454	32	—	279 900	—
3 104	4 475 774	14 557	57 244 178	415	—	68 049	62 359 845	599	131 807	352 700	19
841	901 512	3 373	9 007 066	100	—	34 026	10 125 883	26	—	315 000	—
1 598	2 779 428	1 462	12 951 161	—	—	93 557	15 969 308	67	57 700	168 200	20
3 191	10 342 569	2 936	25 614 160	11	—	38 747	36 510 284	354	154 325	126 900	21
—	—	200	—	—	—	46 143	—	—	—	212 400	—
4 151	6 504 937	48 040	173 909 860	414	5 264 688	142 712	187 775 197	721	287 127	515 200	22
1 293	1 466 107	8 625	8 907 246	400	—	71 498	11 385 901	12	—	506 900	—
1 491	3 067 269	1 884	10 149 424	—	—	49 922	13 827 653	318	75 250	313 000	23
5 168	10 856 871	65 079	59 734 610	139	2 444 804	284 470	74 560 499	1 162	202 510	949 600	24
—	—	1 687	3 862 140	—	—	31 316	3 862 140	—	—	469 200	—
1 777	3 256 378	3 360	9 504 279	—	—	64 066	12 889 655	51	83 218	212 700	25
2 688	3 464 364	88 570	42 244 346	24	—	127 229	46 675 759	649	199 265	315 400	26
553	1 319 923	1 565	13 219 319	—	—	47 522	14 660 457	96	—	185 700	—
1 491	2 618 780	17 630	53 842 928	315	4 854 476	41 821	61 695 439	422	144 084	98 900	27
1 095	2 004 528	2 499	22 889 502	3	—	23 222	24 936 115	14	—	204 700	—
2 093	2 648 157	8 609	1 245 903	853	158 213	39 212	6 674 138	430	70 377	278 200	28
833	1 099 313	4 544	60 630 772	29	6 906 732	19 462	68 686 041	77	70 704	95 400	29
1 571	2 400 811	4 240	23 185 527	1	—	34 924	26 274 490	105	—	194 500	—
2 069	5 428 491	7 636	37 895 883	83	—	55 484	44 221 127	151	125 481	243 400	30
537	341 976	5 841	18 148 148	—	—	24 798	18 545 588	73	—	127 500	—
2 542	3 496 267	24 419	16 657 601	157	15 244	74 155	20 914 972	1 846	77 487	611 900	31
1 341	1 790 822	1 643	5 758 816	—	—	113 462	8 180 634	44	68 291	267 600	32
2 502	6 546 936	13 910	37 665 906	57	6 178 393	42 930	51 387 218	1 008	78 262	230 200	33
8 975	19 587 787	20 681	344 956 282	285	16 414 174	163 838	384 368 186	1 374	189 246	1 001 300	34
3 868	7 040 691	7 354	44 781 358	208	—	71 181	52 313 568	118	—	373 200	—
2 853	6 041 711	9 628	30 268 702	314	7 709 950	85 397	44 483 013	1 186	96 240	563 200	35
5 293	9 471 645	54 916	135 625 237	355	8 257 685	189 150	155 030 852	589	228 711	751 200	36
2 515	4 220 841	17 650	25 500 901	122	—	103 033	32 091 886	136	—	553 100	—

Taulu 2.

	1	2	3	4	5	6	7	8	9
37 Orivesi as.		87 200	2 657	34	405 207	4 500	1 614	30	356 275
38 Padasjoki		59 700	2 632	57	640 964	2 800	1 845	10	49 000
		101 700	4 202	77	725 912	10 100	3 964	55	575 050
39 Parola		100 100	2 914	66	401 378	4 600	2 470	137	763 075
		5 300	151	—	—	500	142	—	—
40 Pälkäne		108 000	2 998	49	745 179	5 800	2 392	47	694 400
		11 700	410	9	41 275	1 600	609	14	70 000
41 Renko		9 400	765	48	1 068 789	—	797	27	121 705
		11 000	289	—	—	700	230	—	—
42 Ruovesi		48 800	2 495	77	1 351 208	3 500	2 094	93	778 545
		52 000	2 730	128	5 020 747	4 400	1 818	23	118 500
43 Ryttylä		61 300	2 067	20	215 825	3 600	735	32	3 203 000
		4 700	237	—	—	100	88	—	—
44 Sahalahti		27 900	1 308	38	326 694	4 200	1 149	265	971 330
		31 500	1 576	26	332 356	4 200	850	39	336 100
45 Siuro		40 400	2 539	39	525 873	1 100	1 301	25	161 220
		44 000	1 622	—	—	2 400	917	—	—
46 Somero		61 800	5 887	104	1 421 344	2 900	3 382	151	1 530 100
		29 200	2 502	62	1 184 525	3 700	3 778	51	1 233 315
47 Säynätsalo		44 500	3 233	62	1 002 376	2 500	1 553	13	62 000
48 Tammela		30 600	1 136	60	552 966	1 600	1 436	35	225 695
		28 100	785	7	88 500	1 500	1 004	43	243 500
49 Tervakoski		49 500	2 048	33	258 050	3 700	1 668	39	307 796
50 Turenki		107 300	4 341	44	789 382	5 200	2 492	32	295 318
		93 600	702	12	143 153	3 800	433	66	255 700
51 Urjala		87 500	4 400	105	3 088 616	2 000	2 178	50	931 300
		106 200	5 405	129	2 377 687	7 000	4 741	106	2 614 570
52 Unsikylä		32 600	2 097	57	928 739	1 900	798	188	644 300
		51 300	1 744	53	368 670	4 800	1 126	65	253 800
53 Vesilahti		32 900	642	17	56 316	2 200	722	8	62 500
		27 500	1 136	45	442 495	2 000	938	39	155 869
54 Viiala		103 800	4 328	49	209 120	2 700	2 715	21	368 078
55 Vilppula		98 000	4 536	115	951 884	4 000	2 746	40	691 455
		117 400	2 500	64	1 051 087	5 500	1 920	100	375 954
56 Visuvesi		22 600	1 120	8	70 665	3 800	1 023	16	89 200
		14 300	407	5	104 808	3 400	308	1	10 000
57 Vääkсын kanava		37 100	2 313	48	272 297	2 600	1 736	59	299 300
		43 700	1 379	38	328 181	6 400	2 019	38	442 881
58 Ylöjärvi		38 300	805	41	391 471	2 500	489	33	302 500
		16 700	672	40	198 663	700	132	7	14 000
Yhteensä — Summa		16 635 700	501 700	10 123	193 935 829	749 200	389 398	9 233	124 801 376
Kymen lääni									
Kymmene län									
Konttorit — Kontor									
1 Hamina		268 700	14 126	312	4 304 577	13 600	8 934	80	912 550
		167 500	3 780	190	362 183	11 500	3 217	95	585 500
2 Imatra		202 200	15 767	221	2 644 192	13 600	6 071	31	290 000
3 Kotka		848 500	36 616	784	7 562 220	11 800	26 733	486	6 663 170
		47 000	1 945	58	211 707	6 100	1 438	95	495 412
4 Kouvola		774 800	20 202	403	4 552 883	18 400	11 320	226	3 782 935
		67 900	1 724	22	185 378	3 900	635	12	76 442
5 Lappeenranta		1 103 900	35 567	789	21 553 147	58 500	20 547	91	4 982 107
		111 900	3 491	320	8 618 102	9 400	1 913	143	623 600
6 Vuoksenniska		137 900	8 310	135	1 169 916	6 400	5 443	27	242 790
		67 300	2 742	128	1 223 794	3 700	1 566	90	261 270
Toimistot — Expeditioner									
1 Harju		12 600	507	9	39 258	1 000	215	5	15 000
2 Inkeroinen		122 200	4 787	94	1 281 070	4 200	2 580	115	834 105
		60 100	2 802	64	447 364	5 000	1 263	60	269 105
3 Joutseno		67 400	3 537	84	905 250	4 400	2 411	13	122 200
		3 900	127	—	—	300	95	—	—
4 Kaipiainen		54 000	3 023	54	814 086	2 900	1 040	4	216 000
		10 600	496	33	217 106	1 200	194	1	1 000
5 Karhula		227 500	8 320	101	956 565	13 600	3 915	55	667 634
6 Kirjavala		15 000	642	17	121 345	1 400	873	25	139 000
		32 300	1 289	39	506 189	4 500	1 632	54	1 103 800
7 Kymi		59 500	2 406	31	584 195	2 900	1 510	13	175 500
		33 100	929	8	25 555	1 900	413	3	24 000
8 Kymnlinna		23 900	1 056	18	50 232	2 000	618	13	68 000
9 Lauritsala		150 800	4 218	134	1 373 093	17 900	2 239	96	996 850
		17 300	525	—	—	600	58	—	—
10 Lemmi		23 100	880	49	1 213 086	1 100	791	16	2 670 240
		4 700	134	2	5 000	700	181	—	—
11 Luumäki		47 800	2 328	18	201 689	3 400	1 097	2	35 000
		43 300	593	22	264 490	1 300	409	19	149 800

Tabell 2.

10	11	12	13	14	15	16	17	18	19	20	
3 320	5 795 618	18 813	9 430 508	70	16 287 838	118 238	32 275 446	851	102 637	453 400	37
2 732	6 140 483	30 320	106 070 548	47	27 807 404	100 143	140 708 399	426	367 688	259 900	38
3 964	6 974 697	84 914	25 643 739	202	—	209 178	33 919 398	221	—	649 300	
3 573	7 081 676	51 473	47 438 559	324	6 765 534	165 657	62 450 222	1 328	157 777	555 800	39
—	—	—	—	—	—	6 093	—	—	—	70 800	
3 370	6 481 780	26 713	32 542 580	355	10 002 520	149 724	50 466 459	2 743	205 845	548 300	40
655	1 536 514	463	2 997 252	—	—	15 460	4 645 041	21	—	139 200	
1 544	1 625 460	3 115	13 796 055	1	—	15 697	16 612 009	102	65 925	143 400	41
—	—	108	—	—	—	12 327	—	—	—	171 900	
4 076	7 489 500	46 658	107 648 516	197	22 647 232	107 990	139 915 001	1 223	120 738	378 400	42
2 405	4 079 041	5210	13 473 330	103	2 250	68 817	22 693 868	856	—	493 900	
2 460	4 209 207	633	30 638 648	—	—	70 847	38 266 680	182	85 894	411 000	43
—	—	100	—	100	—	5 325	—	—	—	74 400	
1 996	3 759 518	8 376	62 734 151	2	834 083	45 234	68 625 776	120	147 470	310 500	44
1 716	2 740 767	4 566	38 349 470	6	—	44 479	41 758 693	128	—	302 800	
4 383	7 764 775	6 715	96 554 736	15	—	56 517	105 006 604	713	101 733	267 200	45
208	388 993	2 921	—	2	—	52 070	388 993	—	—	210 700	
6 165	10 929 071	6 533	182 111 236	196	33 978 105	87 118	229 969 856	595	553 178	614 400	46
2 234	4 939 991	7 093	29 678 023	16	—	48 636	37 035 854	98	—	521 900	
4 256	6 836 984	4 305	53 630 585	116	3 876 000	60 538	65 407 945	87	94 950	453 400	47
2 139	2 373 262	13 555	33 196 790	119	—	50 680	36 348 713	133	113 214	281 700	48
476	372 056	2 387	6 052 591	300	—	34 602	6 756 647	—	—	211 500	
2 918	3 918 796	442	74 769 778	6	1 989 586	60 354	81 244 006	140	136 362	525 400	49
5 462	11 378 077	36 329	332 053	289	—	161 489	12 794 830	1 554	203 103	755 500	50
568	570 438	2 240	5 502 677	100	—	101 521	6 471 968	183	—	351 100	
5 704	11 937 810	11 708	214 218 876	197	33 523 180	113 842	263 699 782	344	562 973	487 600	51
6 106	6 979 509	90 923	82 191 204	1 316	570 000	221 926	94 732 970	938	—	1 033 700	
1 966	3 726 100	9 797	92 600 741	179	417 550	49 582	98 317 430	118	222 298	266 900	52
1 775	3 220 112	12 939	23 617 895	216	—	74 018	27 460 477	508	—	232 200	
1 210	3 764 327	42 024	40 435 136	323	—	80 046	44 318 279	400	68 966	279 500	53
1 253	1 726 955	3 468	22 083 636	—	—	36 379	24 408 955	53	—	387 200	
4 424	8 538 205	10 913	53 638 204	160	16 711 440	129 110	79 465 047	1 825	115 641	610 900	54
5 350	11 315 305	57 187	146 499 834	627	15 497 999	172 601	174 956 477	1 071	236 412	603 100	55
2 633	3 321 990	18 315	71 118 951	102	—	148 534	75 867 982	89	—	521 000	
1 445	2 684 959	1 108	35 624 202	11	645 323	31 131	39 114 349	14	42 943	162 700	56
330	432 686	278	1 435 914	—	—	19 029	1 983 408	3	—	63 600	
2 306	4 277 051	24 953	1 908 519	116	—	71 231	6 757 167	766	146 606	138 900	57
1 185	1 785 429	3 046	7 009 578	—	—	57 805	9 566 069	493	—	436 300	
1 099	1 252 625	20 915	24 013 187	13	—	64 195	25 959 783	331	30 811	136 300	58
313	266 704	1 165	4 974 803	—	—	19 729	5 454 170	37	—	85 900	
506 740	1 082 433 763	3 057 651	7 921 009 811	38 831	3 886 363 390	21 898 576	13 208 544 169	251 999	15 058 357	62 958 300	
—	—	—	—	—	—	—	—	—	—	—	
16 560	40 265 617	73 779	162 773 028	1 010	170 524 886	397 101	378 780 658	1 718	456 080	885 900	1
2 854	5 583 304	5 519	37 550 307	1	—	194 656	44 081 294	204	—	769 100	
16 399	35 058 050	42 412	391 660 440	901	370 630 178	297 602	800 282 860	2 474	266 107	888 000	2
35 538	90 574 504	305 251	90 945 205	4 477	772 880 011	1 270 185	968 625 110	14 670	921 526	2 496 500	3
1 644	3 167 746	4 743	12 412 220	102	—	63 125	16 287 085	21	—	234 000	
23 192	54 211 866	183 310	42 373 400	2 254	645 897 579	1 034 107	750 818 663	7 323	319 031	1 317 300	4
916	2 029 087	21 135	12 785 204	1 019	—	97 263	15 076 111	335	—	348 200	
30 139	77 241 583	215 386	261 219 307	3 796	749 269 450	1 468 715	1 114 265 594	8 835	607 543	2 016 700	5
1 504	5 894 429	27 029	25 721 912	1 375	134 200	157 075	40 992 243	135	—	369 000	
11 157	25 625 106	55 599	97 362 934	466	158 094 536	225 437	282 495 282	4 021	406 390	1 178 700	6
3 384	6 724 532	11 108	53 933 030	24	2 000	90 042	62 144 626	398	—	361 100	
—	—	—	—	—	—	—	—	—	—	—	
543	1 405 629	1 754	1 618 032	—	—	16 633	3 077 919	502	27 004	84 800	1
7 386	14 021 246	11 135	255 480 055	1 035	2 706 533	153 532	274 323 009	2 421	173 022	773 200	2
2 511	4 412 506	31 804	16 496 018	101	—	103 705	21 624 993	356	—	818 900	
5 134	9 759 042	18 958	396 021	28	—	101 965	11 182 513	537	134 050	695 700	3
—	—	229	267 975	—	—	4 651	267 975	—	—	25 700	
2 998	7 329 238	5 165	54 421 632	304	—	69 488	62 780 956	113	121 340	264 000	4
553	922 343	726	3 036 747	—	—	13 803	4 177 196	6	—	54 600	
8 328	16 206 922	65 308	299 832 474	825	—	327 952	317 663 595	909	190 844	1 234 100	5
1 165	1 593 378	1 962	48 485 972	20	2 227 985	21 104	52 567 680	24	141 450	94 200	6
2 040	3 565 859	5 285	26 126 021	21	—	47 160	31 301 869	65	—	192 100	
3 054	4 605 327	14 288	109 533 172	7	22 494	83 709	114 920 688	134	174 568	666 300	7
1 092	4 041 533	2 455	23 664 353	—	—	39 900	27 755 441	6	—	177 600	
1 341	2 066 114	2 870	1 678 010	1	20 000	31 817	3 882 356	97	77 944	377 800	8
5 639	9 035 549	26 864	31 095 542	600	—	208 490	42 501 034	333	90 451	973 600	9
—	—	839	36 600	—	—	19 322	36 600	—	—	198 000	
1 264	1 610 627	7 785	12 994 568	24	2 753 448	35 009	21 241 969	98	48 197	228 500	10
194	178 332	145	2 594 916	—	—	6 056	2 778 248	72	—	48 000	
2 200	4 850 712	2 860	23 446 174	19	5 394 115	59 724	33 927 690	105	113 964	223 900	11
703	1 859 336	2 699	9 245 485	—	—	49 045	11 519 111	79	—	255 200	

Tavulu 2.

	1	2	3	4	5	6	7	8	9
12	Miehikkälä	43 500	1 173	26	617 038	7 100	1 074	13	66 000
		32 400	1 015	16	317 394	4 500	777	—	—
13	Myllykoski	130 300	6 060	50	373 251	8 300	3 110	34	468 300
		6 200	78	—	—	500	68	—	—
14	Parikkala	57 600	3 122	57	495 637	3 000	2 905	16	327 050
		59 600	2 795	68	135 825	4 100	1 875	30	197 000
15	Pyhtää — Pyttis	38 700	877	8	53 512	2 400	405	2	16 750
16	Pyhäntö	8 200	383	16	198 587	700	365	12	105 000
17	Rauha	30 300	1 141	22	512 740	2 200	631	29	193 800
		46 900	1 350	14	113 342	1 400	482	15	104 678
18	Ruokolahti	112 300	1 824	46	318 359	3 800	744	3	41 000
		32 400	742	14	133 393	1 700	311	3	23 500
19	Savitaipale	97 600	2 115	58	1 105 667	8 600	1 445	12	1 191 600
		41 800	1 864	56	489 960	3 300	1 542	15	86 700
20	Selänpää	22 400	1 318	24	549 795	1 100	655	1	500
		26 400	2 001	38	253 157	700	809	14	81 000
21	Siltakylä — Broby	23 300	652	17	71 137	1 000	696	5	27 000
		22 400	760	6	58 330	2 100	410	4	22 000
22	Simola	14 600	634	24	105 136	1 400	336	37	244 750
23	Simpele	50 400	4 116	55	875 352	2 800	1 963	8	152 000
		17 300	667	—	—	1 400	185	—	—
24	Sippola	12 900	885	22	160 159	2 000	803	—	—
25	Sunila	92 200	1 510	17	88 089	7 200	1 082	16	365 900
		13 700	373	4	11 900	2 100	412	4	55 000
26	Särkisalmi	38 500	2 019	60	3 157 366	3 400	1 906	1	5 000
27	Taavetti	62 400	5 100	87	685 348	7 200	3 879	31	352 845
		3 300	103	—	—	600	65	—	—
28	Tainionkoski	111 700	5 146	124	1 239 518	6 700	4 157	21	258 700
		21 900	448	—	—	2 400	428	—	—
29	Taipalsaari	22 100	1 028	45	1 088 175	3 500	840	13	144 000
		3 900	151	6	21 456	500	129	1	5 000
30	Utti	73 400	2 086	63	537 932	1 800	1 000	—	—
		5 500	62	—	—	400	48	—	—
31	Uukuniemi	17 600	908	36	1 573 113	1 800	932	13	166 000
32	Vainikkala	31 600	1 473	44	161 432	1 500	1 428	29	87 000
33	Virasoja	48 700	1 310	26	712 229	1 000	801	9	139 000
34	Virolahti	33 400	2 301	24	138 283	2 900	1 594	9	50 050
35	Voikoski	16 700	872	50	2 665 761	1 500	411	17	3 038 114
		18 900	1 018	1	1 000	800	375	3	10 000
36	Ylämaa	19 000	1 361	29	1 162 855	6 200	1 470	1	44 500
		20 300	165	—	—	2 300	375	—	—
	Yhteensä — Summa	6 389 000	245 875	5 392	81 575 900	345 100	152 274	2 291	34 472 747
Mikkelin lääni									
S:t Michels län									
Konttorit — Kontor									
1	Heinola	269 000	14 710	295	5 423 898	12 600	8 461	127	1 696 200
		57 900	1 972	55	220 834	5 900	2 541	39	186 900
2	Mikkeli	908 600	31 360	720	17 788 847	44 400	25 598	536	5 705 054
		32 000	810	4	11 884	2 700	576	19	87 500
3	Pieksämäki	253 700	8 672	251	2 872 117	9 600	6 074	213	1 686 306
		140 300	2 977	86	1 592 737	8 100	2 054	108	1 503 000
4	Savonlinna	535 500	26 718	1 688	65 798 562	27 500	19 114	507	24 289 109
		108 100	4 451	194	3 905 875	9 100	4 883	130	375 425
Toimistot — Expeditioner									
1	Anttola	25 900	1 047	46	240 741	3 800	1 870	5	36 700
		6 700	386	—	—	800	255	—	—
2	Enonkoski	12 800	1 237	53	643 957	1 600	1 125	43	274 800
		2 100	86	—	—	100	30	—	—
3	Haapakoski as.	36 100	809	30	100 310	1 800	360	78	239 950
		11 400	—	—	—	1 000	304	—	—
4	Hartola	67 100	3 641	67	832 867	5 500	3 985	53	386 048
		33 600	669	12	149 183	2 700	1 302	20	125 500
5	Haukivuori	29 600	2 033	70	539 128	1 800	1 306	6	2 072 356
		58 500	1 305	36	482 291	5 500	1 023	24	76 900
6	Heinävesi	38 300	2 757	139	3 507 593	1 500	2 131	13	526 000
		68 600	3 507	225	5 051 871	6 000	1 669	74	492 694
7	Hietanen	48 400	1 196	10	40 834	4 300	650	17	76 300
8	Hirvensalmi	37 100	2 291	74	861 799	3 100	1 748	20	134 900
		30 000	986	15	75 177	2 800	1 103	6	40 500
9	Huutokoski	35 900	746	18	156 897	1 800	613	4	30 000
		31 500	1 156	40	453 105	2 500	705	45	114 194
10	Joroinen	59 300	3 440	67	448 362	7 500	2 385	43	308 000
		9 600	300	7	133 590	1 700	465	37	95 000
11	Joutsa	35 700	3 276	122	1 663 151	3 600	4 019	30	265 252
		55 500	2 504	51	376 365	4 600	2 444	29	148 300

Tabell 2.

10	11	12	13	14	15	16	17	18	19	20	
2 031	3 388 875	40 124	42 945 344	686	6 554 632	95 727	53 571 889	160	193 994	231 700	12
1 196	2 650 173	1 690	7 168 009	—	—	41 594	10 135 576	10	—	233 100	
7 253	15 756 023	44 242	128 553 982	335	50 278 120	199 684	195 429 676	767	61 648	1 135 500	13
—	—	503	—	—	—	7 349	—	—	—	40 100	
2 886	7 609 359	21 357	82 542 093	520	11 657 079	91 463	102 631 218	782	101 475	154 700	14
1 762	4 355 307	15 104	9 741 773	100	—	85 434	14 429 905	72	—	164 100	
1 429	2 050 037	5 622	21 150 941	319	64 882	49 762	23 336 122	347	113 472	254 100	15
658	1 097 638	670	12 616 742	2	—	11 006	14 017 967	15	51 181	73 800	16
1 435	1 818 514	2 050	17 154 475	9	1 501 435	37 817	21 180 964	63	62 906	141 000	17
1 055	1 642 371	452	6 781 854	—	—	51 668	8 642 245	72	—	89 100	
2 920	3 246 577	22 124	27 287 126	9	1 186 462	143 770	32 079 524	3 061	124 526	619 900	18
1 048	1 162 526	1 245	1 037 945	306	—	37 769	2 357 364	6	—	181 600	
2 876	4 921 121	35 860	109 662 261	304	23 666 642	148 870	140 547 291	522	130 567	383 100	19
2 407	2 432 244	10 591	30 143 065	119	815 208	61 694	33 967 177	55	—	435 000	
1 535	4 997 595	3 952	54 543 413	128	4 599 386	31 113	64 690 689	87	148 342	142 700	20
1 580	3 351 824	1 834	22 444 154	—	—	33 376	26 130 135	33	—	130 000	
1 352	1 519 876	13 055	49 444 596	14	638 800	40 091	51 701 409	52	106 217	149 900	21
678	868 333	1 324	405 369	3	10 980	27 685	1 365 012	—	—	217 000	
830	936 948	1 661	5 845 306	108	234 690	19 630	7 366 830	29	54 807	66 700	22
5 109	10 467 017	9 933	45 666 229	92	50 045 500	74 476	107 206 098	172	82 514	393 300	23
—	—	1 800	—	—	—	21 352	—	—	—	60 900	
1 792	3 601 392	16 720	52 240 304	498	1 033 060	35 620	57 034 915	411	72 822	99 100	24
2 301	3 436 644	7 350	29 766 427	1	66 883	111 677	33 723 943	73	76 389	459 000	25
533	922 278	735	5 983 683	—	—	17 861	6 972 861	13	—	73 800	
2 334	4 774 873	527	17 530 432	15	3 012 209	48 762	28 479 880	2 742	58 153	224 000	26
4 922	9 399 856	28 624	99 077 396	151	—	112 394	109 515 445	447	187 213	181 100	27
—	—	—	—	—	—	4 068	—	—	—	17 700	
8 412	15 429 440	15 575	306 278 525	5	1 528 000	151 840	324 734 183	396	235 157	1 153 200	28
—	—	5 278	8 869 041	—	—	30 454	8 869 041	—	—	3 200	
1 617	2 015 561	18 965	12 803 230	126	2 150 883	48 234	18 201 849	204	66 285	520 300	29
190	274 243	356	1 706 839	2	—	5 235	2 007 538	5	—	69 800	
2 472	3 973 426	18 522	8 833 751	561	—	99 904	13 345 109	1 093	45 587	404 900	30
—	—	—	—	—	—	6 010	—	—	—	31 500	
1 479	2 336 705	6 227	8 726 246	229	—	29 224	12 802 064	575	43 120	76 600	31
1 066	2 002 689	13 027	8 882 488	221	8 900	50 388	11 142 509	32	29 077	111 900	32
1 695	3 482 473	4 630	10 050 989	9	—	58 180	14 384 691	138	33 063	81 500	33
3 170	4 433 845	18 440	78 384 729	295	7 456 018	62 133	90 462 925	592	90 283	399 800	34
1 065	1 373 048	1 318	7 817 292	12	5 158 173	21 945	20 052 388	8	60 308	64 000	35
405	674 750	4	—	2	—	21 508	685 750	—	—	129 100	
1 741	2 727 183	20 563	23 406 336	253	—	50 618	27 340 874	119	46 870	160 700	36
—	—	—	—	—	—	23 140	—	—	—	18 900	
264 666	568 970 281	1 560 456	3 464 679 139	23 844	3 052 225 357	8 988 898	7 201 923 424	59 144	6 545 487	27 828 100	
13 323	29 980 591	48 724	6 485 542	223	10 000	367 463	43 596 231	3 340	516 477	739 200	1
1 692	1 775 948	2 805	7 604 021	—	—	72 904	9 787 703	301	—	694 400	
30 989	85 081 288	338 001	302 652 412	6 079	522 361 001	1 336 333	933 588 602	16 127	528 404	2 420 700	2
199	1 691 283	1 449	3 178 090	—	—	37 757	4 968 757	4	—	227 900	
11 782	30 165 054	64 364	319 848 853	755	104 134 670	355 411	458 707 030	9 053	175 437	674 000	3
3 025	7 709 091	28 633	34 563 160	643	—	185 926	45 367 988	224	—	570 500	
24 310	61 875 726	123 340	475 979 990	3 623	281 195 846	762 300	909 139 233	2 843	545 590	1 245 300	4
5 299	9 349 318	11 865	42 644 735	263	10 000	144 285	56 285 353	132	—	771 500	
1 865	3 369 797	23 203	15 331 623	6	—	57 742	18 978 861	67	43 184	148 700	1
—	—	200	—	—	—	8 341	—	—	—	92 000	
2 031	2 379 795	22 953	13 990 643	134	499 070	41 976	17 788 265	241	50 446	416 000	2
—	—	224	—	—	—	2 540	—	—	—	17 800	
1 283	1 785 499	1 802	28 209 479	111	—	42 373	30 335 238	10	20 902	107 000	3
—	—	300	—	159	—	13 163	—	—	—	41 300	
4 461	7 295 568	31 047	78 061 019	139	3 136 000	115 993	89 711 502	321	221 100	513 800	4
707	722 278	508	10 786 386	5	957 430	39 523	12 740 777	13	—	155 600	
2 686	5 950 877	8 124	68 053 725	24	—	45 649	76 616 086	198	49 065	177 700	5
1 245	1 238 184	2 949	15 481 505	7	—	70 589	17 278 880	23	—	455 600	
2 598	7 099 467	26 654	88 809 384	173	17 862 500	74 265	117 804 944	893	160 321	136 600	6
5 013	9 019 424	4 117	24 861 310	342	—	89 547	39 425 299	26	—	339 300	
985	1 965 137	2 232	37 113 430	200	—	57 990	39 195 701	43	31 600	255 600	7
2 118	3 288 312	19 782	45 223 439	116	—	66 349	49 508 450	268	88 556	448 800	8
999	1 491 185	2 337	12 089 936	—	—	38 246	13 696 798	36	—	267 800	
1 075	2 191 978	939	20 916 625	20	—	41 115	23 295 500	6	53 213	113 900	9
1 155	2 160 541	2 505	9 999 768	—	—	39 606	12 727 608	31	—	230 200	
3 811	6 947 894	40 436	117 658 987	152	26 058 799	117 134	151 422 042	497	117 117	319 900	10
450	554 363	31	5 133 390	—	—	12 590	5 916 343	—	—	48 200	
4 363	8 221 251	18 302	172 138 797	216	25 777 853	69 628	208 066 304	839	235 039	514 400	11
2 414	4 807 810	7 151	51 685 662	6	—	74 699	57 018 137	102	—	429 500	

Taulu 2.

	1	2	3	4	5	6	7	8	9
12 Juva	65 200	3 303	59	707 462	9 700	2 939	32	1 631 500	
	58 800	3 669	22	163 045	7 100	3 061	—	—	
13 Kangaslampi	19 900	1 431	131	2 652 947	1 500	1 298	3	58 500	
	21 400	920	11	482 854	2 200	510	—	—	
14 Kangasniemi	53 800	3 597	141	7 413 497	4 000	3 723	175	1 964 219	
	40 500	991	47	744 250	1 800	1 393	40	129 840	
15 Kantala	39 300	927	13	746 550	2 300	558	2	33 500	
	10 200	376	28	862 225	300	104	12	31 700	
16 Karvionkanava	21 500	728	35	999 941	1 800	683	10	655 750	
	69 000	3 045	173	836 663	8 600	3 220	159	516 230	
17 Kerimäki	29 500	1 796	68	878 920	1 400	1 353	58	417 220	
	16 600	1 015	40	258 921	800	1 209	5	22 500	
18 Kolkontaipale	19 200	1 246	20	260 096	1 900	1 401	21	116 935	
	10 800	374	6	15 535	1 200	282	6	37 000	
19 Leivonmäki	30 500	1 078	33	322 593	2 500	686	3	383 364	
	30 600	1 430	66	481 675	2 900	898	24	86 200	
20 Mäntyharju	23 000	1 167	24	504 807	2 400	1 075	7	184 350	
	6 800	400	—	—	600	813	—	—	
21 Mäntyharju as.	93 800	4 118	52	393 884	7 400	3 289	7	98 000	
	54 500	2 109	211	1 374 182	4 700	2 250	158	640 600	
22 Otava	50 900	2 308	48	422 328	3 200	1 962	31	215 606	
	7 800	544	—	—	400	58	—	—	
23 Pertunmaa	19 200	1 633	51	340 453	800	1 931	23	576 000	
	35 800	1 170	84	1 319 794	4 400	1 808	66	287 600	
24 Pieksämä	102 800	3 999	110	922 451	5 700	1 968	21	109 500	
25 Punkaharju	49 800	1 115	28	188 287	2 000	826	18	146 000	
26 Punkasalmi	47 400	1 863	57	1 125 826	3 100	2 066	12	1 074 750	
27 Putikko	28 000	940	42	443 414	2 000	714	22	139 000	
	8 100	373	22	588 819	900	363	5	90 000	
28 Puumala	44 200	2 740	85	673 761	3 300	2 550	20	103 500	
29 Rantasalmi	63 300	3 189	69	839 305	4 700	2 239	61	1 448 250	
	63 000	1 788	100	598 905	4 500	1 255	77	281 800	
30 Ristiina	29 600	1 331	23	504 324	1 300	1 209	7	60 500	
	29 200	739	7	37 500	1 200	1 204	24	126 300	
31 Savonranta	14 000	1 585	68	411 583	2 300	1 325	4	43 800	
	3 100	315	—	—	1 000	438	—	—	
32 Sulkava	115 300	3 458	109	1 323 625	8 400	3 509	42	822 000	
	29 600	1 326	75	1 949 205	2 000	829	36	1 094 345	
33 Sysmä	97 000	4 348	87	1 205 178	6 900	4 402	115	1 201 715	
	70 100	2 336	27	835 985	3 900	4 102	18	1 209 000	
34 Vierumäki	26 200	629	18	196 690	3 100	308	11	47 850	
	20 300	212	4	7 519	400	107	2	14 000	
35 Virtasalmi ¹⁾	24 800	1 028	31	401 233	—	1 067	176	2 924 653	
	6 400	136	—	—	1 100	137	—	—	
Yhteensä — Summa	4 739 600	197 867	6 700	147 808 207	315 600	165 915	3 789	59 996 465	
Kuopion lääni									
Kuopio län									
Konttorit — Kontor									
1 Iisalmi	297 400	15 805	505	10 676 521	22 600	14 616	219	4 357 615	
	44 600	1 240	9	229 660	5 300	865	3	6 000	
2 Joensuu	837 700	35 326	870	29 601 030	24 400	26 526	240	12 412 952	
	141 100	4 961	595	3 094 044	9 400	4 971	166	675 904	
3 Kuopio	1 607 200	50 836	1 981	153 316 068	70 400	46 734	2 463	33 500 718	
	71 300	2 718	110	2 303 311	4 500	3 150	37	251 341	
4 Lieksa	202 800	11 991	255	3 542 062	7 200	8 623	213	5 645 517	
	177 100	4 704	207	2 741 046	9 400	2 969	245	1 005 465	
5 Varkaus	517 900	15 614	465	6 433 505	17 400	12 423	184	5 859 232	
	36 700	1 983	141	1 731 847	5 600	2 269	69	480 545	
Toimistot — Expeditioner									
1 Hammaslahti	65 000	1 825	26	275 195	4 700	1 557	31	194 200	
	35 400	1 297	88	961 374	5 100	1 359	64	248 450	
2 Hankasalmi	31 100	2 510	45	412 441	2 500	2 412	26	724 200	
	18 600	883	6	32 695	2 200	905	25	116 500	
3 Hankasalmi as.	39 100	1 753	39	636 697	4 800	1 292	52	245 100	
	40 400	1 290	67	434 960	1 300	672	74	312 710	
4 Iisvesi	37 300	2 630	51	324 268	2 700	1 473	13	155 500	
	3 100	149	—	—	400	170	—	—	
5 Ilomantsi	65 500	5 637	86	1 427 187	3 200	3 292	33	490 930	
	122 100	7 865	577	10 376 675	12 100	7 023	205	920 896	
6 Juankoski	70 900	3 579	112	4 410 322	4 400	5 339	38	2 016 631	
	48 300	2 091	41	466 871	6 600	3 091	11	74 875	
7 Juuka	77 900	4 009	107	510 372	4 200	3 299	33	185 915	
	65 100	2 560	98	1 277 840	3 800	2 737	24	65 300	
8 Kaavi	15 000	2 201	84	1 304 831	1 900	2 333	6	33 000	
	47 500	2 441	41	591 258	1 200	3 569	30	271 800	

¹⁾ Muodostettu postitoimistoksi — Ombildad till postexpedition ¹/₁₀ 1946.

Tabell 2.

10	11	12	13	14	15	16	17	18	19	20	
4 391	6 844 665	34 897	95 080 029	223	2 637 351	120 744	106 901 007	829	166 193	600 200	12
918	527 268	1 276	33 900	400	—	75 246	724 213	22	—	503 900	
2 255	6 578 294	18 747	23 322 463	205	—	45 470	32 612 204	259	57 974	149 300	13
167	137 714	363	2 168 384	—	—	25 571	2 788 952	1	—	69 900	
3 986	7 034 382	14 521	82 301 627	56	2 223 696	83 999	100 937 421	413	114 582	581 100	14
832	1 387 403	1 332	7 719 031	—	—	46 935	9 980 524	20	—	196 200	
1 032	3 224 845	2 220	28 464 709	—	—	46 352	32 469 604	16	48 576	122 600	15
208	1 631 231	233	2 067 447	—	—	11 461	4 592 603	4	—	32 900	
721	1 535 234	4 141	45 078 285	119	7 845 165	29 737	56 114 375	10	94 449	64 700	16
2 286	4 244 466	4 519	22 487 698	2	122 620	91 004	28 207 677	53	—	258 700	
2 918	4 206 511	19 131	36 577 206	23	1 124 914	56 247	43 204 771	1 149	66 022	200 700	17
1 284	1 578 670	1 772	6 159 526	1	588 000	22 726	8 607 617	40	—	141 100	
1 526	2 138 653	2 168	12 162 874	—	—	27 482	14 678 558	95	98 254	158 100	18
578	1 690 686	451	4 653 588	—	—	13 697	6 396 809	10	—	71 700	
1 801	2 741 433	25 212	30 413 718	11	400 534	61 824	34 261 642	106	63 620	170 800	19
1 261	5 501 136	1 057	7 694 680	2	1 468 849	38 238	15 232 540	23	—	144 900	
1 931	3 881 097	12 686	10 185 682	109	295 109	42 399	15 051 045	340	58 019	169 400	20
—	—	—	—	—	—	8 613	—	—	—	95 500	
3 854	14 650 446	25 502	100 844 286	218	19 771 986	188 240	135 758 602	257	166 521	447 600	21
1 284	1 395 306	4 079	15 725 264	101	—	69 392	19 135 352	90	—	315 600	
2 070	3 653 368	3 527	2 070	125	14 802 742	64 171	19 096 114	98	35 943	272 800	22
—	—	—	—	—	—	8 802	—	—	—	30 100	
2 115	4 900 528	7 303	34 145 139	13	2 073 710	33 069	42 035 830	131	84 287	123 300	23
917	616 389	2 436	5 471 743	3	301 103	46 684	7 996 629	18	—	330 700	
3 811	10 330 200	81 293	176 794 125	208	—	199 910	188 156 276	1 114	78 373	344 200	24
1 390	1 909 801	7 415	4 454 905	329	78 500	62 921	6 777 493	86	44 090	115 300	25
2 665	5 530 929	20 880	39 968 905	17	507 600	78 060	48 208 010	225	62 238	272 300	26
1 150	2 881 301	4 455	24 793 423	7	858	37 330	28 257 996	49	53 123	153 400	27
620	896 227	617	8 116 283	—	—	11 000	9 691 329	57	—	35 500	
3 737	7 687 102	72 774	72 806 219	128	5 652 173	129 534	86 922 755	241	121 451	345 300	28
3 610	6 745 377	64 756	118 827 639	214	—	142 138	127 860 571	862	160 036	305 500	29
1 586	3 407 740	2 544	18 582 854	—	—	74 850	22 871 299	43	—	219 200	
1 553	3 535 656	11 967	35 852 077	9	—	46 999	39 952 557	200	81 145	335 000	30
465	647 580	782	3 425 764	—	—	33 621	4 237 144	18	—	163 500	
2 392	6 162 998	9 863	36 251 063	15	1 751 788	31 552	44 621 232	196	59 518	170 900	31
—	—	—	—	—	—	4 853	—	—	—	61 200	
4 843	6 917 886	61 210	86 261 136	517	27 700 312	197 388	123 024 959	351	226 012	809 600	32
1 365	2 445 762	4 224	10 598 322	2	150 000	39 457	16 237 634	21	—	278 900	
5 331	10 866 562	34 649	119 957 331	146	4 961 048	152 978	138 191 834	902	313 934	770 100	33
1 573	2 285 906	2 352	18 853 371	1	67 204	84 409	23 251 466	74	—	505 300	
277	891 585	1 819	18 624 349	6	1 030 000	32 368	20 790 474	22	31 042	60 500	34
254	981 032	560	1 595 125	—	—	21 839	2 597 676	37	—	13 400	
1 214	628 666	3 087	27 361 130	—	—	31 403	31 315 682	—	14 594	186 700	35
—	—	—	—	—	—	7 773	—	—	—	37 200	
206 049	452 969 724	1 407 797	3 404 385 281	16 606	1 077 558 431	7 059 923	5 142 718 108	44 120	5 136 447	22 998 000	
—	—	—	—	—	—	—	—	—	—	—	
14 247	33 696 472	45 182	85 860 715	1 713	447 292 900	412 287	581 884 223	3 663	209 048	1 359 700	1
953	1 144 155	6 771	7 969 115	1 217	—	60 958	9 348 930	45	—	275 000	
32 245	95 949 233	186 897	192 230 298	4 576	496 864 948	1 148 780	827 058 461	13 038	336 881	1 088 300	2
5 771	7 334 603	21 558	35 574 086	2 101	102 188	190 623	46 780 825	396	—	698 400	
43 695	150 432 495	603 408	745 371 990	7 091	496 043 268	2 433 808	1 578 664 539	75 058	509 392	1 937 700	3
1 878	4 379 391	6 241	25 508 619	211	—	90 145	32 442 662	275	—	320 800	
16 048	48 031 167	60 617	364 396 799	339	5 200 145	308 086	426 815 690	1 626	278 250	1 256 100	4
5 181	7 878 590	5 953	48 405 324	164	—	205 923	60 030 425	44	—	817 900	
19 612	46 929 921	62 944	231 515 468	902	497 353 784	647 444	788 091 910	3 227	370 268	1 459 200	5
1 586	5 630 376	1 705	5 051 707	82	226 742	50 135	13 121 217	1 464	—	518 000	
—	—	—	—	—	—	—	—	—	—	—	
2 409	3 940 037	8 441	97 729 542	26	—	84 015	102 138 974	425	78 621	258 600	1
1 724	2 058 174	973	5 101 466	—	—	46 005	8 369 464	38	—	241 800	
3 622	4 111 930	13 409	48 106 487	31	25 024 605	55 655	78 379 663	568	51 192	460 700	2
708	901 457	418	8 534 328	—	—	23 745	9 584 980	21	—	194 900	
1 670	1 908 589	8 766	1 729 149	436	2 000 000	57 908	6 519 535	193	74 658	78 400	3
1 641	2 565 427	1 315	10 506 172	1	—	46 760	13 819 269	47	—	261 600	
2 673	5 299 404	7 153	52 477 256	18	1 741 000	54 016	59 997 428	155	70 064	359 800	4
—	—	300	—	—	—	4 119	—	—	—	33 200	
7 688	17 650 039	36 567	2 736 369	330	—	122 333	22 304 525	834	235 340	451 600	5
9 351	16 014 234	19 715	51 949 604	1 618	—	180 554	79 261 409	632	—	700 800	
3 627	11 754 175	10 685	413 233	119	—	98 799	18 594 361	388	78 606	478 600	6
2 534	4 914 995	12 500	34 638 656	3	—	75 171	40 095 397	243	—	293 100	
5 168	11 633 931	28 011	129 033 859	486	2 940 730	123 213	144 304 807	686	129 405	396 700	7
3 073	6 401 993	6 417	24 593 931	—	—	83 809	32 339 064	300	—	418 300	
3 036	4 261 528	23 166	56 770 118	47	1 286 311	47 773	63 655 788	895	56 659	115 800	8
1 636	2 958 270	1 335	7 526 598	—	—	57 752	11 347 926	—	—	349 000	

Taulu 2.

	1	2	3	4	5	6	7	8	9
9	Kaltimo	50 700	2 654	103	1 467 661	3 300	2 621	7	52 200
		54 100	1 179	19	186 511	2 200	927	22	144 500
10	Karttula	38 200	2 184	56	715 222	3 400	2 348	13	420 450
		2 200	145	—	—	300	310	—	—
11	Kauppilänmäki	31 600	694	22	300 863	2 600	744	11	71 070
		12 500	257	—	—	1 000	154	—	—
12	Keitele	35 200	2 859	47	1 282 156	3 600	2 800	84	712 418
		8 600	587	2	42 000	2 600	1 061	13	209 000
13	Kesälahti	18 400	1 373	76	577 300	1 200	1 715	31	1 432 300
14	Kitee	79 800	4 205	86	1 054 959	11 400	7 153	25	1 312 640
		35 800	1 471	27	176 046	2 500	3 803	27	173 500
15	Kiuruvesi	113 500	6 422	87	876 697	7 400	8 809	30	201 000
		61 400	2 185	55	300 695	8 100	4 764	114	534 800
16	Konnevesi	61 600	3 243	91	805 179	6 800	1 900	98	498 923
		4 100	195	5	27 753	600	251	14	49 000
17	Kontiolahti as.	18 500	463	10	50 376	900	400	7	71 000
		125 300	3 767	134	709 955	6 800	2 823	140	716 995
18	Kurkimäki	22 000	744	32	961 009	1 200	782	10	127 000
		15 900	640	6	7 110	900	340	2	17 000
19	Lapinlahti	294 100	3 838	97	834 986	8 100	4 180	110	741 231
		26 700	1 680	7	74 933	6 500	2 057	3	15 500
20	Leppävirta	68 000	4 200	97	1 667 202	6 800	3 980	25	420 600
		23 900	1 225	71	612 745	2 400	1 628	44	307 870
21	Liperi	65 800	2 635	108	819 656	3 800	3 270	54	298 534
		10 600	345	5	9 900	1 200	721	6	19 000
22	Liperi as.	10 900	560	28	1 463 099	500	781	12	44 000
		34 400	1 007	13	51 175	1 100	739	46	205 100
23	Maaninka	20 400	1 956	33	420 727	2 000	3 132	14	221 850
		87 300	5 013	127	6 109 754	8 200	4 402	84	478 709
24	Muuruvesi	59 500	1 350	39	884 689	7 700	2 085	14	293 700
25	Nilsinä	108 300	3 570	78	736 548	4 600	9 459	66	366 300
		50 900	2 029	40	337 437	6 300	2 788	10	71 000
26	Nurmes	143 300	5 770	183	2 578 549	9 500	5 993	75	1 357 020
		37 500	1 615	30	455 037	4 200	1 976	41	252 400
27	Outokumpu	123 700	6 547	131	955 938	3 700	3 898	132	3 687 882
		40 400	2 316	54	684 170	2 500	2 252	48	268 100
28	Pankakoski	33 400	1 259	24	132 085	1 900	1 054	36	260 340
29	Peltosalmi	23 300	781	19	112 810	2 700	1 341	15	237 600
		13 700	353	—	—	1 000	1 042	—	—
30	Pielavesi	80 600	3 741	173	2 536 759	3 700	6 276	105	1 243 691
		73 600	4 806	112	1 445 256	15 300	7 964	83	1 186 600
31	Pitkälähti	22 100	624	112	149 300	1 600	300	24	70 300
		19 400	647	36	291 830	2 700	1 502	25	89 850
32	Polvijärvi	46 800	3 617	117	1 868 428	4 700	4 305	27	199 400
		15 800	1 249	17	72 100	2 100	593	23	118 916
33	Porokylä	105 700	2 603	35	1 098 868	4 300	2 713	37	2 326 750
		5 700	253	2	33 100	200	127	1	1 000
34	Puhos	34 400	1 260	64	2 023 187	5 100	3 357	14	63 920
		25 300	591	8	111 797	1 200	1 627	—	—
35	Rautalampi	88 300	4 605	93	1 486 255	4 700	4 016	127	689 000
		76 900	1 564	28	174 683	6 800	1 494	22	107 900
36	Rautavaara	16 300	1 501	142	1 139 850	500	1 294	3	298 500
		2 300	96	—	—	400	66	—	—
37	Riistavesi	20 100	1 150	69	1 022 360	1 700	898	5	87 100
38	Runni	16 600	814	45	886 142	3 500	1 617	41	310 000
		8 100	295	—	—	900	445	—	—
39	Rääkkylä	23 200	1 303	66	627 520	1 800	2 729	47	640 480
		44 200	1 348	16	122 340	6 000	3 050	6	47 500
40	Siihimjärvi	114 800	2 899	51	6 554 911	4 300	2 802	72	555 560
		88 800	2 862	75	804 750	8 300	2 853	62	323 700
41	Sonkajärvi	22 600	1 628	27	242 042	4 800	1 425	26	522 300
		22 500	828	9	122 492	1 500	1 206	2	9 880
42	Sorsakoski	34 500	1 293	10	60 021	2 500	1 662	80	459 100
43	Sukeva	22 000	1 631	41	263 099	700	1 236	23	138 000
		33 700	1 040	46	148 156	700	523	49	282 700
44	Suonenjoki	291 600	7 683	156	2 971 418	21 600	3 674	17	318 700
		15 000	261	11	39 813	2 000	266	8	36 000
45	Syvänniemi	16 600	1 074	52	315 805	600	1 577	5	125 000
46	Tervo	33 900	2 778	110	1 461 714	1 400	4 407	103	1 125 050
		11 900	308	1	2 000	800	442	14	24 527
47	Tohmajärvi	45 000	3 572	103	5 062 037	3 800	4 028	36	248 500
		6 000	212	—	—	1 700	800	—	—
48	Tohmajärvi as.	49 800	2 205	53	837 968	2 000	1 983	27	239 395
		22 600	392	14	86 795	2 100	559	13	43 235
49	Toivala ¹⁾	30 400	798	11	30 708	1 000	1 063	11	111 000
50	Tuusniemi	38 300	2 324	141	1 250 684	2 600	2 809	101	697 500
		23 600	520	16	35 808	3 300	959	8	43 425

¹⁾ Muodostettu posttoimistoksi — Ombildad till postexpedition ¹/₁₁ 1946.

Tabell 2.

10	11	12	13	14	15	16	17	18	19	20	
3 051	6 581 404	3 704	45 136 802	113	—	66 253	53 238 067	244	93 795	309 100	9
1 013	2 169 649	27 457	10 971 407	162	—	85 079	13 472 067	175	—	285 300	
2 900	5 831 154	18 558	50 726 968	330	3 570 843	67 989	61 264 637	824	55 312	296 300	10
—	—	100	—	—	—	3 055	—	—	—	46 600	
1 069	1 654 366	2 784	6 501 358	10	—	39 534	8 527 657	76	15 431	113 900	11
—	—	532	—	—	—	14 443	—	—	—	30 600	
3 139	4 686 942	47 449	21 825 468	106	—	95 284	28 506 984	133	75 787	377 900	12
262	248 674	300	—	—	—	13 425	499 674	—	—	70 100	
2 349	5 070 635	24 065	23 069 887	120	3 866 001	49 329	34 016 123	298	86 981	162 600	13
4 441	7 922 267	64 591	18 276 845	268	18 724 500	171 969	47 291 211	468	183 488	541 900	14
1 732	2 248 550	370	3 170 058	4	—	45 734	5 768 154	42	—	246 000	
7 562	13 337 570	6 301	104 698 047	163	—	150 274	119 113 314	1 295	128 227	980 800	15
2 337	3 855 044	4 648	7 994 936	—	—	83 603	12 685 475	134	—	564 500	
3 788	3 814 555	13 614	29 660 994	231	26 210	91 365	34 805 861	163	41 608	392 400	16
483	412 676	140	636 287	—	—	5 788	1 125 716	5	—	63 600	
923	1 668 123	6 915	50 640 995	20	1 330 639	28 138	53 761 133	72	100 119	152 900	17
4 866	8 423 738	27 692	16 599 094	2 267	—	173 789	26 449 782	170	—	839 600	
918	1 574 931	9 254	10 548 434	—	—	34 940	13 211 374	33	19 703	119 500	18
464	690 154	764	852 922	—	—	19 016	1 567 186	19	—	119 800	
4 601	9 232 084	240 500	92 309 596	730	24 722 105	556 256	127 840 002	536	70 772	586 600	19
458	595 360	704	5 668 292	—	—	38 109	6 354 085	—	—	122 000	
4 563	7 352 370	40 101	53 321 851	129	19 919 632	127 895	82 681 655	760	129 940	583 100	20
1 266	1 586 883	2 566	14 441 544	100	—	33 200	16 949 042	24	—	295 300	
4 326	7 933 429	99 439	66 899 803	171	103 736	179 603	76 055 158	756	107 231	294 000	21
256	279 341	532	361 544	—	—	13 665	669 785	24	—	106 700	
923	1 012 904	3 493	17 506 614	46	1 972 749	17 243	21 999 366	47	29 748	65 100	22
960	1 091 638	3 365	9 736 671	26	—	41 656	11 084 584	47	—	159 000	
1 890	3 107 736	30 960	41 866 705	29	4 615 970	60 414	50 232 988	280	72 991	288 500	23
2 778	5 155 876	4 502	30 852 324	—	—	112 406	42 596 663	827	—	464 400	
1 525	2 801 291	44 292	41 555 557	14	4 273	116 519	45 539 510	134	47 979	415 900	24
3 912	7 827 446	42 394	102 947 283	144	—	172 523	111 877 577	671	110 233	668 800	25
1 671	5 709 867	1 831	22 490 967	2	—	65 571	28 609 271	135	—	467 000	
8 864	18 535 232	37 478	89 063 786	566	117 887 129	211 729	229 421 716	2 359	129 965	753 900	26
1 060	2 405 450	2 005	10 662 184	—	—	48 427	13 775 071	41	—	343 000	
8 833	20 640 075	41 265	277 681 168	129	5 944 250	188 335	308 909 313	448	119 873	926 600	27
1 931	3 861 833	5 685	17 332 713	—	—	55 186	22 146 816	712	—	478 300	
2 301	4 058 206	1 891	50 122 135	2	—	41 867	54 572 766	191	55 828	243 300	28
1 395	2 004 683	4 295	2 713 633	221	1 288 019	34 067	6 356 745	75	52 273	64 400	29
—	—	1 128	471 015	2	—	17 225	471 015	—	—	104 700	
3 936	6 342 346	103 716	91 896 424	91	11 192 066	202 338	113 211 286	1 848	85 016	332 200	30
5 089	8 266 043	6 399	33 942 851	652	—	114 005	44 840 750	1 488	—	724 900	
501	1 081 708	1 103	4 270 532	100	—	26 469	5 571 840	4	16 483	79 800	31
782	829 135	1 799	8 195 760	—	—	26 891	9 406 575	35	—	147 900	
4 925	9 717 658	13 046	61 799 527	64	3 693 840	77 601	77 278 853	353	111 495	572 300	32
284	1 253 933	378	3 809 251	500	—	20 944	5 254 200	10	—	129 300	
3 486	8 846 621	22 267	55 188 265	141	18 730 000	141 282	86 190 504	622	75 039	272 000	33
172	168 986	159	319 694	—	—	6 614	522 780	1	—	61 700	
2 071	3 172 097	5 172	13 204 012	4	2 920 556	51 442	21 383 772	54	57 101	119 400	34
380	631 550	849	—	—	—	29 955	743 347	—	—	116 600	
4 779	9 413 439	30 193	18 970 754	70	51 790	136 883	30 611 238	1 002	91 147	549 000	35
1 976	4 315 450	2 340	8 117 562	220	—	91 344	12 715 595	23	—	379 200	
1 998	5 256 388	4 091	25 461 744	45	2 057 470	25 874	34 213 952	159	27 263	146 100	36
—	—	—	—	—	—	2 862	—	—	—	12 500	
1 568	2 437 000	5 266	17 958 586	6	—	30 762	21 505 046	137	35 892	254 500	37
1 435	1 502 643	1 049	1 351 711	102	250 000	25 203	4 300 496	35	27 176	292 100	38
—	—	43	—	—	—	9 783	—	—	—	64 800	
2 145	3 166 866	18 860	26 652 129	29	9 807 380	50 179	40 894 375	250	36 732	223 300	39
1 173	1 203 017	1 823	—	—	—	57 616	1 372 857	22	—	419 300	
3 395	5 543 139	51 568	70 639 841	743	1 449 000	180 630	84 742 451	2 360	84 612	391 900	40
2 431	4 132 426	5 098	10 871 681	245	4 174 798	110 726	20 307 355	76	—	459 200	
2 395	3 142 519	53 442	39 508 356	72	272 946	86 415	43 688 163	546	50 769	142 000	41
254	450 420	6 717	2 708 689	3	189 250	33 019	3 480 731	2	—	106 100	
1 802	3 238 801	3 310	50 628 296	34	12 216 620	45 191	66 602 838	160	35 124	212 100	42
1 531	2 775 844	4 620	12 676 575	19	15 064 650	31 801	30 918 168	90	64 892	110 400	43
1 147	1 499 136	12 379	15 165 354	765	1 320 953	50 349	18 416 299	36	—	73 100	
7 006	13 451 529	83 732	94 180 662	962	22 320 138	416 430	133 242 447	932	95 030	725 600	44
182	564 914	1 725	1 462 316	6	346 006	19 459	2 449 049	—	—	87 300	
1 476	1 663 494	3 910	8 060 522	103	—	25 397	10 164 821	277	46 999	181 700	45
3 127	4 064 571	10 641	47 112 841	228	3 081 680	56 694	56 845 856	145	80 345	427 800	46
133	276 703	200	—	—	—	13 798	303 230	—	—	7 500	
3 558	5 695 252	29 818	21 595 332	332	12 113	90 247	32 613 234	500	69 871	375 000	47
—	—	—	—	—	—	8 712	—	—	—	53 400	
3 247	8 170 269	14 821	46 081 380	76	9 544 190	74 212	64 873 202	267	84 199	219 300	48
605	705 145	1 592	4 245 069	5	—	27 880	5 080 244	13	—	122 600	
1 103	342 000	3 013	6 836 556	317	—	37 716	7 320 264	51	6 791	216 300	49
2 245	4 857 102	12 354	69 318 614	18	9 370 568	60 892	85 494 468	52	47 061	283 800	50
259	799 722	550	873 751	—	—	29 212	1 752 706	25	—	106 200	

Taulu 2.

	1	2	3	4	5	6	7	8	9
51 Uimaharju	27 400	1 355	40	263 887	1 600	548	57	159 410	
	41 500	2 123	57	698 949	3 000	795	26	362 370	
52 Uusi-Värtsilä	23 200	1 206	35	564 242	1 600	2 431	14	192 585	
	46 100	1 937	63	706 379	4 800	2 690	13	75 000	
53 Valtimo	75 900	1 650	29	323 513	4 400	1 498	4	76 000	
	24 100	878	2	310 000	1 300	554	1	2 000	
54 Varpaisjärvi	95 900	1 558	46	1 055 513	5 500	4 044	21	102 500	
	16 400	560	—	—	2 300	1 377	—	—	
55 Vesanto	53 800	2 901	46	978 186	2 200	2 541	25	108 000	
	31 000	1 928	28	436 504	2 500	2 327	24	95 000	
56 Vieremä	22 200	1 656	36	252 145	1 800	1 563	6	77 000	
	20 500	898	4	105 291	2 300	1 124	—	—	
57 Viinijärvi	55 600	2 253	47	302 205	2 400	1 664	55	299 820	
	25 600	767	4	15 000	1 900	1 586	3	10 500	
Yhteensä — Summa	8 989 800	359 259	11 147	306 986 822	557 300	367 541	7 483	100 886 492	
Vaasan lääni — Vasa län									
Konttorit — Kontor									
1 Jakobstad — Pietarsaari	349 900	16 331	149	2 237 642	23 000	12 753	51	914 000	
	9 200	653	7	42 400	900	602	8	1 038 000	
2 Jyväskylä	1 389 500	77 899	1 263	29 084 495	43 400	44 839	1 277	30 447 581	
	205 400	6 082	125	1 373 537	10 500	5 728	197	2 557 390	
3 Kauhava	81 800	6 665	87	1 028 325	9 200	11 174	88	1 513 601	
	60 400	1 520	11	88 670	2 100	1 610	25	81 800	
4 Kokkola — Gamlakarleby	623 800	25 260	344	2 563 509	62 900	31 036	482	12 875 913	
	29 800	1 311	13	513 785	3 400	1 485	4	19 560	
5 Kristinestad — Kristiinankaupunki	146 200	6 887	72	1 870 774	8 700	10 634	163	4 156 400	
	67 100	3 164	86	2 729 929	8 300	5 061	84	444 927	
6 Seinäjoki	408 000	18 095	213	3 189 092	17 300	19 689	175	3 330 180	
	67 800	2 851	46	580 623	6 000	3 520	102	878 122	
7 Vaasa — Vasa	1 860 800	60 726	654	11 569 700	91 400	77 923	645	14 712 421	
	103 300	2 464	59	832 178	10 900	2 437	44	342 400	
Toimistot — Expeditioner									
1 Alajärvi	39 700	2 798	117	1 782 960	2 200	3 612	87	1 268 550	
	41 000	2 613	25	402 820	4 900	2 233	66	804 764	
2 Alavus as.	113 500	3 455	28	463 287	7 500	2 303	8	90 000	
	8 600	362	—	—	200	440	—	—	
3 Alavus k. k.	81 500	4 217	66	326 935	6 600	3 603	128	925 800	
	6 000	159	—	—	400	162	—	—	
4 Evijärvi	22 700	791	34	221 723	700	926	16	81 030	
	28 400	1 109	—	—	2 300	1 533	—	—	
5 Haapamäki	89 200	4 613	109	719 088	2 700	1 603	113	783 509	
	78 900	2 110	198	4 551 398	4 700	679	37	115 120	
6 Himanka	34 700	2 097	28	285 448	4 000	1 296	24	101 450	
	43 400	1 329	20	1 116 820	4 600	1 419	58	315 500	
7 Härmä	24 200	2 045	35	1 169 910	3 600	1 689	38	76 600	
8 Ilmajoki	96 500	4 618	77	789 293	7 500	6 618	94	1 358 173	
	16 100	693	12	135 280	1 900	1 074	—	—	
9 Inha	13 600	1 592	45	445 390	3 600	1 151	42	346 840	
	13 200	321	5	74 325	1 300	326	27	85 640	
10 Isojoki	43 500	1 695	35	358 812	3 300	2 808	56	457 400	
	44 700	2 105	52	460 071	3 400	5 499	145	1 250 160	
11 Isokyrö	74 200	2 208	35	480 927	4 200	3 142	53	371 900	
	10 600	888	42	468 984	4 700	365	28	1 384 634	
12 Jalasjärvi	38 500	3 455	31	378 176	6 400	4 580	9	106 000	
	126 700	5 944	103	1 367 003	12 600	18 057	265	1 274 524	
13 Jepua — Jeppo	25 700	1 421	24	109 388	1 500	1 649	59	558 000	
	6 300	535	—	—	1 500	595	12	262 198	
14 Jurva	29 800	2 342	26	299 152	3 000	1 402	10	79 500	
	31 600	1 462	27	113 871	3 200	1 074	5	52 000	
15 Kainasto	54 100	768	5	16 400	8 700	539	1	45 000	
	12 600	364	—	—	1 400	307	—	—	
16 Kannus	81 400	5 069	76	4 037 730	7 200	5 003	22	2 032 500	
	20 900	1 265	6	123 464	1 900	1 337	20	104 300	
17 Karijoki	27 300	2 258	31	644 675	4 200	4 816	33	489 700	
	12 000	593	12	186 160	3 500	795	3	14 000	
18 Karstula	125 000	4 344	101	2 279 218	9 400	4 227	140	1 580 995	
	80 800	3 439	55	836 849	5 300	3 065	42	1 651 585	
19 Kaskö — Kaskinen	77 600	3 736	25	120 961	3 000	5 872	35	893 750	
20 Kauhajoki	60 500	3 024	34	439 932	6 300	4 915	26	338 775	
	7 200	152	—	—	500	688	—	—	
21 Kauhajoki k. k.	89 400	4 666	84	965 639	5 600	13 944	128	1 387 813	
	37 100	1 147	11	451 647	600	1 446	19	76 850	
22 Kauhava k. k.	41 000	2 320	13	55 548	4 100	3 110	37	339 700	
23 Kaustinen ¹⁾	27 200	1 240	14	420 795	3 800	841	10	1 576 218	
	3 300	263	—	—	800	256	—	—	

¹⁾ Muodostettu postitoimistoksi — Ombladd till postexpedition 1/4 1946.

Tabell 2.

10	11	12	13	14	15	16	17	18	19	20	
1 707	4 225 302	1 441	22 005 468	13	4 509 761	34 161	31 163 828	60	60 470	156 900	51
2 003	3 809 022	2 293	16 047 243	—	—	51 797	20 917 584	55	—	163 600	—
1 681	4 567 251	1 493	34 633 136	7	1 905 802	31 667	41 863 016	32	147 786	140 500	52
1 595	3 916 432	8 688	27 783 458	125	—	66 011	32 481 269	1 033	—	221 400	—
2 291	4 621 039	38 201	43 255 658	130	692 000	124 103	48 968 210	120	68 903	279 100	53
925	1 747 289	2 982	6 661 641	200	—	30 942	8 720 930	21	—	73 200	—
2 293	4 373 196	20 726	7 566 415	421	—	130 509	13 097 624	110	25 138	85 000	54
—	—	927	291 800	—	—	21 564	291 800	—	—	70 900	—
2 450	3 620 618	24 139	51 055 138	69	3 049 396	88 171	58 811 338	285	101 926	342 700	55
2 292	4 129 692	1 612	14 757 634	—	—	41 711	19 418 830	59	—	326 400	—
1 755	2 866 891	20 131	23 576 437	18	3 573 000	49 165	30 345 473	153	60 146	141 700	56
844	945 075	754	4 783 720	—	—	26 424	5 834 086	—	—	118 700	—
2 567	4 031 580	14 636	22 760 032	430	39 021	79 652	27 482 658	155	66 197	353 700	57
238	212 327	791	1 573 857	—	—	30 889	1 811 684	—	—	109 000	—
381 823	845 256 302	2 704 978	4 772 903 050	34 981	2 321 887 671	13 414 312	8 347 920 337	130 192	5 965 271	39 749 000	—
14 886	31 801 540	41 773	1 823 266 583	561	216 549 862	459 404	2 074 769 627	4 256	1 607 547	1 427 000	1
1 045	1 374 494	8 637	32 961 331	108	—	21 160	35 416 225	48	—	190 600	—
55 082	141 625 086	362 531	287 015 467	4 541	539 247 413	1 980 332	1 077 420 042	53 496	1 097 177	2 155 100	2
9 828	23 372 804	15 442	53 600 145	240	—	253 542	80 903 876	1 273	—	1 366 100	—
7 138	12 037 445	45 175	41 802 924	1 172	79 869 536	162 499	136 251 831	3 035	122 904	1 225 400	3
1 336	2 090 030	277	4 666 497	—	—	67 279	6 926 997	100	—	306 500	—
23 985	50 471 915	118 766	195 278 454	3 454	526 114 345	890 027	787 304 136	24 490	1 140 733	1 911 200	4
1 223	7 894 587	3 990	20 926 633	12	—	41 238	29 354 565	46	—	296 700	—
5 640	10 937 350	21 987	97 404 829	250	112 418 467	200 533	226 787 820	6 446	535 070	399 400	5
3 153	5 958 240	8 885	29 237 722	25	—	95 858	38 370 818	96	—	536 600	—
14 929	42 991 997	155 470	85 976 919	1 256	403 171 871	635 127	538 660 059	10 327	307 056	1 346 300	6
3 250	11 732 636	7 378	46 552 512	103	5 000	91 050	59 748 893	535	—	591 000	—
45 035	108 210 609	353 050	702 906 146	5 559	357 634 839	2 495 792	1 195 033 715	51 778	3 146 732	3 149 000	7
3 497	5 467 223	26 834	39 696 643	200	1 400 599	149 735	47 739 043	1 136	—	1 044 300	—
3 056	4 304 639	17 471	82 804 142	166	4 847 252	69 207	95 007 543	739	44 103	300 100	1
3 071	3 595 298	2 535	11 530 609	100	—	56 543	16 333 491	302	—	440 300	—
3 117	8 133 787	12 731	25 705 987	97	2 748 338	143 239	37 141 399	1 206	54 997	499 200	2
—	—	—	—	—	—	9 602	—	—	—	29 200	—
5 487	9 721 324	39 774	35 971 506	563	60 199 081	141 938	107 144 646	1 376	89 648	654 100	3
—	—	—	—	—	—	6 721	—	—	—	51 600	—
2 304	4 168 838	4 180	50 127 300	41	2 248 445	31 692	56 847 336	99	44 229	55 300	4
—	—	819	—	—	—	34 161	—	—	—	162 800	—
6 163	27 963 141	19 466	50 680 840	256	17 978 884	124 223	98 125 462	791	232 357	355 300	5
1 578	4 382 352	5 344	15 333 521	118	—	93 664	24 382 391	45	—	175 500	—
3 012	4 251 455	6 232	54 462 162	122	—	51 511	59 100 515	215	42 775	130 500	6
1 533	1 642 471	7 684	28 211 021	112	—	60 155	31 285 812	79	—	299 900	—
2 191	3 287 962	16 227	33 448 490	247	458 758	50 272	38 441 720	243	24 817	78 300	7
5 549	10 957 942	22 342	57 480 540	1 158	47 822 383	144 456	118 408 331	3 645	93 445	701 300	8
513	1 239 290	133	—	—	—	20 425	1 374 570	65	—	218 200	—
2 063	4 759 340	1 661	13 500 649	292	55 639	24 046	19 107 858	50	56 658	267 700	9
650	1 255 133	695	2 710	—	—	16 524	1 417 808	—	—	133 600	—
1 629	2 669 547	19 668	42 288 797	15	3 617 700	72 706	49 392 256	151	58 182	190 800	10
2 358	3 026 697	3 845	8 337 491	—	—	62 104	13 074 419	97	—	415 300	—
2 733	4 264 581	44 752	35 818 045	19	—	131 342	40 935 453	1 625	59 508	99 500	11
540	535 623	1 304	5 200 759	20	146 596	18 487	7 736 596	9	—	132 700	—
3 395	8 223 492	23 905	116 902 773	994	61 190 075	81 269	186 800 516	367	210 046	513 400	12
6 036	13 199 687	3 862	61 658 142	100	—	173 667	77 499 356	3 354	—	945 700	—
1 772	2 661 259	6 930	19 404 711	248	11 231 425	39 302	33 964 783	279	97 832	275 300	13
864	360 925	270	4 408 045	—	—	10 076	5 031 168	8	—	67 400	—
2 060	2 552 033	16 010	70 220 040	38	108 154	54 688	73 258 879	197	48 589	236 500	14
1 759	2 034 350	747	13 978 566	—	—	39 874	16 178 787	65	—	358 500	—
1 572	2 350 868	1 172	11 547 762	—	—	66 857	13 960 030	81	13 184	347 800	15
—	—	200	—	—	—	14 871	—	—	—	116 300	—
6 424	9 048 706	31 665	58 858 689	289	17 322 406	137 148	91 300 031	1 206	72 733	638 800	16
1 220	2 399 435	2 687	19 288 447	1	471 905	29 336	22 387 551	34	—	131 800	—
2 443	2 672 772	3 198	25 611 758	7	1 536 500	44 286	30 955 405	126	55 275	260 800	17
959	1 655 352	1 172	7 084 026	8	—	19 042	8 939 538	60	—	128 600	—
4 486	9 581 005	66 104	69 083 115	488	94 699 781	214 290	177 224 114	2 100	125 761	537 500	18
1 902	5 102 297	5 558	19 613 090	3	—	100 164	27 203 821	95	—	533 500	—
3 477	8 011 110	7 443	63 733 894	25	118 250	101 213	72 877 965	1 366	100 287	232 300	19
2 575	5 133 276	13 270	3 670 147	327	24 004 742	90 971	33 586 872	355	22 694	512 300	20
—	—	401	—	—	—	8 941	—	—	—	49 900	—
5 482	9 690 621	25 555	46 442 914	235	19 291 735	145 094	77 778 722	1 385	111 566	704 000	21
761	2 003 609	1 276	10 328 790	—	—	42 360	12 860 896	21	—	279 200	—
1 391	3 279 609	7 071	17 996 329	57	7 315 540	59 099	28 986 726	939	17 147	85 500	22
2 424	1 645 206	13 993	20 068 986	9	2 267 627	49 531	25 978 832	533	23 160	60 500	23
—	—	18	60 807	—	—	4 637	60 807	—	—	37 600	—

Taulu 2.

	1	2	3	4	5	6	7	8	9
24	Keuruu	86 200	5 793	88	770 882	7 400	3 311	12	206 000
		39 500	1 284	16	187 532	1 700	578	16	98 000
25	Killinkoski	20 700	1 507	26	865 998	1 100	1 613	22	249 000
		17 700	785	18	784 170	1 300	841	4	65 000
26	Kivijärvi	36 800	1 961	69	537 665	7 000	1 963	31	1 025 950
		24 200	1 608	58	1 125 174	1 700	1 495	58	293 124
27	Kolppi — Källby	26 200	575	7	178 850	2 900	834	161	8 902 000
		18 400	894	9	185 416	1 300	3 539	16	95 030
28	Konginkangas	8 800	1 402	46	566 865	600	929	35	172 000
		44 900	1 563	211	3 115 653	3 000	908	44	231 800
29	Korsnäs	12 500	578	3	87 215	600	594	3	74 000
		32 000	1 068	3	28 625	2 200	1 123	4	120 000
30	Kortesjärvi	29 500	1 732	44	683 312	7 000	1 975	113	1 145 863
		26 000	297	—	—	1 500	825	—	—
31	Koskenkorva	69 700	3 118	26	321 463	6 800	2 727	19	248 800
32	Koura	34 700	1 233	18	251 075	5 900	1 033	27	142 500
33	Kruunupyy — Kronoby	89 900	1 606	35	963 660	8 500	1 710	12	150 346
34	Kuortane	37 600	2 221	37	824 769	1 500	3 880	17	251 500
		90 600	2 525	39	221 810	13 500	4 115	47	365 200
35	Kurikka	100 400	3 854	63	753 164	7 600	4 610	49	711 100
		66 200	7 492	32	513 894	16 600	4 054	71	1 087 660
36	Kuusa as.	11 400	677	28	347 365	400	441	3	17 000
		—	—	—	—	—	—	—	—
37	Kvevlaks	9 300	281	17	89 954	1 000	613	2	20 000
		20 400	1 041	3	40 497	1 600	2 359	23	1 106 500
38	Kyyjärvi ¹⁾	14 800	1 234	31	1 555 570	900	1 308	84	2 764 472
		9 100	423	3	25 500	1 700	562	11	73 000
39	Kälviä	33 400	1 903	27	387 402	4 100	2 267	51	745 023
		8 700	475	12	18 728	1 200	758	12	256 750
40	Laihia	77 200	2 412	37	749 141	5 000	2 140	9	350 000
		62 900	1 826	21	200 324	10 200	1 758	12	88 200
41	Lappajärvi	48 900	3 259	98	669 473	4 400	2 688	223	1 077 506
		41 700	2 927	18	231 847	3 000	4 075	28	107 100
42	Lappfjärd — Lapväärtti	33 400	2 079	23	445 938	2 500	3 417	26	138 652
		19 400	678	—	—	1 200	1 555	7	63 500
43	Lapua	202 900	7 697	78	883 349	18 700	9 814	31	658 850
		59 900	3 053	15	228 201	7 300	3 502	33	143 000
44	Laukaa	33 500	1 729	37	375 885	1 000	1 023	57	205 775
		30 500	1 077	24	205 035	2 000	642	36	164 768
45	Lehtimäki	30 800	1 017	27	560 288	2 400	876	32	219 000
		20 100	581	10	66 541	1 000	883	3	5 000
46	Leppävesi	11 000	488	14	29 325	700	415	24	98 500
47	Lievestuore	92 800	3 255	63	789 727	20 400	2 020	48	320 026
		34 100	760	—	—	2 900	490	6	26 800
48	Lohiluoma ²⁾	30 400	743	10	36 850	4 500	830	12	115 500
49	Malaks	32 000	765	18	113 100	2 500	1 156	2	10 000
		22 700	1 068	31	178 425	3 900	1 256	24	88 400
50	Multia	66 400	2 197	13	103 326	4 400	1 513	9	29 700
51	Munsala	12 200	662	10	67 779	800	2 027	39	885 100
		8 000	370	9	29 504	1 700	170	23	9 540 000
52	Myllymäki	68 800	3 534	33	440 049	3 200	2 195	4	53 000
		26 400	342	—	—	1 400	669	7	17 100
53	Nurmo	20 600	1 585	36	1 049 550	2 500	1 690	34	462 700
54	Nykarleby	86 000	3 212	28	363 551	7 200	5 596	68	3 903 625
		7 600	326	5	15 500	300	851	11	46 000
55	Närpes	92 200	2 352	71	982 474	6 900	4 409	18	356 000
		16 500	841	9	43 931	1 600	1 562	15	278 200
56	Närpes st.	23 500	746	15	168 049	3 800	2 171	24	96 000
		6 900	322	—	—	900	467	—	—
57	Oravais — Oravainen	15 300	1 282	7	124 758	1 600	1 920	19	379 200
		5 500	252	—	—	500	326	—	—
58	Oravaisfabrik — Oravaistentehdas	18 800	1 217	10	84 230	1 200	2 328	109	445 750
59	Orismala as.	52 700	986	21	140 397	5 800	1 633	12	116 500
		15 500	344	—	—	1 000	398	23	168 500
60	Perho	11 400	947	3	32 870	600	806	3	597 250
		21 100	4 306	11	86 900	1 200	1 023	16	94 715
61	Peräseinäjoki	85 700	3 924	36	240 462	8 900	4 654	2	6 000
		70 400	542	—	—	16 100	755	—	—
62	Petäjävesi	44 200	2 084	45	328 415	1 700	1 132	19	136 500
		45 700	1 220	17	54 141	4 000	1 116	43	190 480
63	Pihlajavesi	33 800	1 034	22	259 416	1 400	558	21	86 500
		7 700	225	3	36 500	500	164	3	5 000
64	Pihtipudas	64 700	2 787	73	694 462	6 100	2 054	24	178 300
		45 800	1 786	69	471 269	4 800	1 810	76	245 100
65	Pylkönmäki	23 500	1 433	30	391 978	600	2 496	119	556 950
		5 300	499	2	40 000	400	2 138	—	—
66	Pännäinen — Bennäs	10 500	491	18	114 539	1 300	781	36	331 782
		24 400	1 140	—	—	2 000	1 784	2	12 000

¹⁾ Muodostettu postitoimistoksi — Ombildad till postexpedition ^{1/11} 1946.
²⁾ ^{1/4} 1946.

Tabell 2.

10	11	12	13	14	15	16	17	18	19	20	
7384	13 099 025	56 938	114 168 111	199	3 465 025	167 325	131 709 043	1 051	251 133	567 800	24
1269	3 146 210	577	7 866 678	—	—	44 940	11 298 420	7	—	233 000	—
2161	3 701 716	3 867	22 661 207	18	65 610	31 014	27 543 531	50	105 148	187 400	25
706	829 201	1 088	13 120 568	14	—	22 456	14 798 939	24	—	155 300	—
3 082	4 952 709	16 542	118 360 058	283	9 451 921	67 731	134 328 303	356	75 088	184 200	26
1 392	2 073 649	4 445	24 712 593	10	—	34 966	28 204 540	36	—	192 900	—
1 118	3 174 748	2 323	43 180 534	108	2 285 174	34 226	57 721 306	266	145 460	177 500	27
921	1 530 021	4 841	27 322 409	120	6 633 087	30 040	35 765 963	5 641	—	297 800	—
1 839	3 288 819	4 511	36 815 497	12	—	18 174	40 843 181	131	61 190	119 300	28
1 784	1 923 159	2 262	6 922 067	1	—	54 673	12 192 679	12	—	209 500	—
1 035	1 187 092	8 279	45 929 685	41	—	23 633	47 277 992	313	152 570	150 400	29
1 612	3 400 382	2 082	12 205 586	—	—	40 092	15 754 593	86	—	320 800	—
2 367	3 342 921	9 447	18 535 646	9	—	52 187	23 707 742	2 365	36 196	235 000	30
—	—	200	—	—	—	28 822	—	—	—	75 600	—
3 206	5 295 166	651	5 966 829	34	14 737 599	86 281	26 569 857	280	56 614	222 800	31
1 407	3 434 875	440	9 955 489	14	—	44 772	13 833 939	20	30 403	215 200	32
2 927	3 428 936	6 219	24 442 469	243	1 410 946	111 152	30 396 357	526	289 482	788 700	33
2 195	3 574 089	24 148	66 757 599	552	—	72 150	71 407 957	643	93 251	156 900	34
1 798	3 742 423	1 428	18 797 203	100	—	114 152	23 126 636	118	—	380 600	—
4 692	8 183 132	42 886	178 124 495	172	45 436 433	164 326	233 208 324	1 259	118 461	640 500	35
4 048	6 899 402	1 078	372 73 505	186	—	99 761	45 774 461	4 642	—	436 100	—
1 410	1 186 919	4 533	5 039 551	7	415	18 899	6 591 250	346	34 403	167 400	36
—	—	—	—	—	—	—	—	—	—	—	—
1 395	3 904 986	2 904	35 083 504	4	2 781 750	15 516	41 880 194	65	164 316	49 700	37
1 570	1 903 894	17 044	20 531 430	11	3 334 829	44 051	26 917 150	30	—	368 400	—
1 562	101 411	2 891	10 055 761	8	—	22 818	14 477 214	86	6 751	131 500	38
497	410 939	181	993 710	—	—	12 477	1 503 149	16	—	84 000	—
2 570	2 875 563	6 807	43 240 205	17	3 845 000	51 142	51 093 193	291	47 542	468 500	39
863	824 803	1 848	1 832 813	4	—	13 872	2 933 094	39	—	62 100	—
3 759	9 530 092	11 605	101 690 532	30	26 495 757	102 192	138 815 522	547	77 897	945 800	40
2 100	2 773 906	12 202	38 108 750	17	—	91 036	41 171 180	488	—	306 300	—
2 816	3 617 181	12 755	67 825 967	376	16 669 852	75 515	89 859 979	368	59 425	227 600	41
2 410	2 032 961	727	4 781 870	12	20 000	54 897	7 173 778	112	—	282 900	—
2 772	5 082 607	6 822	72 622 561	11	730	51 050	78 290 488	251	224 732	356 900	42
667	643 726	1 034	2 779	202	—	24 743	710 005	5	—	170 600	—
11 132	22 747 410	29 491	168 866 877	339	85 662 514	280 182	278 819 000	9 627	96 155	1 448 700	43
1 804	2 277 050	1 841	20 092 798	—	—	77 448	22 741 049	234	—	752 100	—
3 165	3 381 880	29 417	66 300 391	167	3 354 600	70 095	73 618 531	833	84 524	370 600	44
1 443	2 616 969	4 814	6 045 998	107	—	40 643	9 032 770	26	—	297 300	—
1 670	1 565 772	5 535	15 243 380	6	2 818 604	42 363	20 407 044	14	22 934	95 300	45
591	645 759	1 624	3 158 105	3	—	24 793	3 875 405	51	—	116 700	—
820	717 825	1 378	3 034 499	100	—	14 939	3 880 149	53	11 278	100 200	46
3 968	8 623 368	14 740	61 066 265	2 002	6 019 026	139 296	76 818 412	142	78 094	487 400	47
407	1 153 734	1 430	733 798	6	17 000	40 099	1 931 332	9	—	227 300	—
933	1 137 063	1 478	9 810 250	—	—	38 906	11 099 663	131	14 847	168 400	48
1 112	2 561 496	7 309	80 031 015	26	—	44 888	82 715 611	163	309 401	278 500	49
2 481	3 955 775	10 710	21 457 881	100	—	42 270	25 680 481	97	—	383 600	—
2 429	3 367 780	15 066	11 889 772	101	37 710	92 128	15 428 288	133	98 918	362 300	50
958	1 589 297	42 277	38 177 831	8	2 742 339	58 981	43 462 346	74	205 954	237 100	51
543	1 910 298	594	17 288 071	—	—	11 409	28 767 873	—	—	120 800	—
2 938	6 868 881	5 312	16 747 883	73	17 589 750	86 089	41 699 563	168	50 567	174 700	52
189	355 427	673	2 228 411	—	—	29 680	2 600 938	30	—	43 000	—
1 947	5 945 416	28 421	50 142 650	—	—	56 813	57 600 316	162	54 726	216 200	53
3 332	7 005 875	31 524	59 515 447	303	13 649 598	137 263	84 438 096	660	347 628	435 100	54
381	596 965	943	2 646 468	3	—	10 420	3 304 933	—	—	120 100	—
3 077	5 994 133	28 396	120 035 335	223	87 927 496	137 646	215 295 438	1 236	182 119	314 200	55
1 300	1 417 710	1 386	7 739 035	200	—	23 413	9 478 876	—	—	371 500	—
1 614	2 269 819	1 064	13 653 722	24	—	32 958	16 187 590	118	185 477	223 400	56
—	—	32	—	6	—	8 627	—	—	—	59 300	—
1 980	2 588 597	3 000	41 617 733	30	12 109 598	25 138	56 819 886	71	143 348	160 300	57
—	—	175	126 686	—	—	6 753	126 686	—	—	60 300	—
1 760	2 513 494	3 232	18 884 218	3	428 750	28 659	22 356 442	94	171 745	165 400	58
2 332	2 765 458	6 291	9 700 944	482	—	70 257	12 723 299	148	29 110	373 700	59
745	1 831 478	135	3 940 792	—	—	18 145	5 940 770	35	—	59 100	—
1 320	1 539 352	18 733	28 819 678	26	10 748 123	33 838	41 737 273	54	39 203	118 000	60
2 140	1 572 153	3 770	15 273 997	—	—	30 566	17 027 765	21	—	155 300	—
4 319	5 163 829	19 668	51 764 020	205	4 907 740	127 408	62 082 051	1 188	88 603	1 152 000	61
—	—	—	—	—	—	87 797	—	—	—	81 800	—
2 901	5 574 497	44 089	38 738 923	133	2 635 000	96 303	47 413 335	620	116 469	310 300	62
748	3 978 254	2 614	7 987 433	134	—	55 592	12 210 308	4	—	294 900	—
1 418	1 618 660	9 974	17 247 279	116	500	48 343	19 212 355	88	57 550	215 900	63
238	901 342	736	2 411 571	—	—	9 569	3 354 413	4	—	14 800	—
4 079	7 058 938	19 422	91 551 266	120	1 000	99 359	99 483 966	289	107 341	298 600	64
2 214	2 996 492	3 480	2 598 688	500	—	60 535	6 311 549	20	—	346 200	—
1 616	2 098 124	4 060	17 260 300	42	—	33 896	20 307 352	868	50 441	150 700	65
484	536 637	231	15 121	—	—	9 054	591 758	1 021	—	68 700	—
1 459	2 667 458	2 652	36 534 260	17	5 769 556	17 254	45 417 595	173	209 091	173 900	66
409	749 337	2 116	4 076 945	400	—	32 251	4 838 282	83	—	307 600	—

Taulu 2.

	1	2	3	4	5	6	7	8	9	
67 Pöntäne		25 200	1 191	7	21 710	3 000	2 909	27	171 350	
68 Pörtöm ¹⁾		38 100	887	24	241 368	5 400	1 860	50	212 560	
69 Saarijärvi		67 100	4 653	102	1 327 861	10 600	3 182	41	770 500	
		57 900	2 032	31	557 907	3 300	3 597	70	515 030	
70 Soini		31 600	1 838	12	263 266	2 300	1 335	6	54 500	
71 Sumiainen		14 500	902	35	838 050	200	903	4	23 000	
		1 900	79	—	—	300	89	—	—	
72 Suolahti		65 400	6 934	135	3 523 595	2 500	4 352	39	986 490	
73 Sydänmaa as.		25 400	695	22	117 676	3 400	665	54	1 087 500	
		10 900	391	—	—	900	242	—	—	
74 Terjärv		29 300	1 665	—	—	3 600	2 575	11	218 500	
75 Tervajoki		64 500	1 917	27	336 555	7 200	2 886	30	239 900	
76 Teuva		45 700	2 856	45	980 747	3 400	5 375	122	971 225	
		48 700	1 874	25	349 057	9 300	3 203	39	167 300	
77 Toholampi		20 300	1 413	33	1 469 325	3 100	1 090	9	41 800	
		30 500	1 828	34	215 843	5 800	1 306	9	149 785	
78 Tuovila — Toby		7 300	179	6	91 508	900	200	4	22 000	
79 Tuuri		54 200	1 720	29	379 085	2 300	1 259	33	273 300	
		12 100	559	16	209 460	600	454	15	60 000	
80 Töysä k. k. ²⁾		17 000	1 455	29	457 710	1 400	1 557	29	251 300	
		9 000	151	—	—	700	104	—	—	
81 Uurainen		21 900	1 082	10	257 000	1 200	1 264	41	226 153	
		11 600	631	21	131 651	800	828	39	199 753	
82 Vaajakoski		55 000	3 366	39	404 596	4 000	1 847	62	523 325	
		24 300	1 213	34	473 715	1 700	1 031	2	6 200	
83 Veteli		20 500	461	3	10 770	1 700	562	5	20 500	
		52 000	4 100	46	754 070	6 700	2 022	16	90 500	
84 Vihtavuori		24 900	753	9	122 580	800	873	35	307 500	
85 Viitasaari		89 600	5 517	148	6 134 784	7 500	4 359	136	1 504 908	
		96 000	4 375	154	2 914 939	10 700	3 823	156	877 220	
86 Vimpeli		35 200	3 152	26	575 722	3 500	2 668	12	771 250	
		14 300	654	—	—	2 100	998	—	—	
87 Virrat		113 600	5 157	141	1 646 462	9 500	3 660	144	1 593 350	
		85 500	2 124	38	172 473	6 900	1 417	99	290 290	
88 Voltti		67 400	1 948	14	411 064	6 400	1 528	—	—	
89 Vähäkylä		35 000	1 506	25	286 052	2 800	2 113	22	119 500	
		5 600	204	9	138 815	1 100	501	18	113 000	
90 Vörsä — Vöyri		42 500	3 033	65	1 673 721	3 700	7 019	52	1 061 414	
91 Ykspihlaja — Yxpilä		22 700	1 301	27	304 359	2 700	1 171	56	318 200	
92 Ylihärmä		61 700	2 956	26	1 721 383	5 500	3 835	7	32 000	
		24 600	1 011	31	469 781	1 800	1 410	19	80 000	
93 Ylistaro		30 500	1 590	7	85 548	4 300	2 123	9	172 000	
		19 400	792	10	89 046	2 900	1 376	2	20 000	
94 Ylistaro k. k.		29 100	1 806	26	268 641	1 900	2 358	51	326 697	
		32 000	2 152	89	3 060 487	3 300	2 482	60	213 965	
95 Yttermark		18 900	987	14	236 895	3 000	1 558	23	328 200	
96 Ähtäri		98 400	4 083	48	619 283	1 400	2 806	50	802 540	
		26 600	1 349	15	189 897	3 400	1 158	55	218 200	
97 Äänekoski		192 700	8 596	438	47 206 468	12 800	4 446	285	1 957 010	
		20 700	979	3	3 711	1 800	663	16	105 500	
98 Övermark		33 100	1 238	8	62 492	5 600	2 082	4	47 500	
		Yhteensä — Summa	12 366 000	549 399	8 995	194 171 573	957 100	593 815	9 646	158 251 635
Oulun lääni — Uleåborgs län										
Konttorit — Kontor										
1 Kajaani		841 500	21 532	661	72 887 376	32 600	18 238	281	11 684 115	
		61 700	2 138	75	436 503	2 800	1 654	18	804 618	
2 Oulu		1 627 800	66 236	1 523	40 472 480	77 400	61 058	8 693	48 256 327	
		106 200	3 712	126	772 932	6 300	2 563	56	783 520	
3 Raahе		258 400	9 622	196	1 800 268	9 500	6 489	323	1 591 765	
		55 800	2 688	116	895 412	5 800	2 456	57	352 025	
Toimistot — Expeditioner										
1 Alavieska		27 100	1 688	28	144 664	3 600	3 062	21	103 500	
		7 200	252	—	—	1 600	382	—	—	
2 Haapajärvi		93 700	7 654	96	944 256	30 300	7 892	99	905 655	
		35 800	963	23	963 658	3 500	1 041	4	4 000	
3 Haapavesi		51 200	4 676	73	874 468	6 400	5 072	44	542 175	
		9 500	601	3	8 965	1 500	532	6	22 500	
4 Hailuoto		10 300	643	15	158 834	200	1 069	1	3 000	
5 Haukipudas as.		39 700	1 392	73	509 339	1 800	1 060	26	115 700	
		41 900	1 742	25	135 985	3 900	1 471	2	110 000	
6 Hyrynsalmi		48 900	3 183	133	2 008 544	2 200	1 521	8	85 100	
		5 700	289	—	—	—	171	—	—	
7 Ii		44 500	2 702	44	1 196 362	2 800	2 401	18	283 000	
		19 600	883	62	197 513	1 100	588	2	30 000	
8 Ii as.		24 300	981	27	590 320	2 800	869	14	492 000	
		15 700	678	33	255 796	1 000	257	—	—	

¹⁾ Muodostettu postitoimistoksi — Ombildad till postexpedition ^{1/2} 1946.
²⁾ ^{1/2} 1946.

Tabell 2.

10	11	12	13	14	15	16	17	18	19	20	
1 502	3 110 875	2 058	12 564 898	15	2 850 000	35 909	18 718 833	373	34 053	353 400	67
1 933	897 963	2 820	29 192 701	12	31 160	51 086	30 575 752	573	50 224	169 900	68
6 481	12 033 819	27 972	124 591 138	304	65 376 535	120 435	204 099 853	1 738	164 387	584 900	69
2 047	2 451 262	2 815	12 719 449	106	—	71 898	16 243 648	38	—	378 900	
2 152	2 679 089	2 003	13 563 418	28	5 346 390	41 274	21 906 663	217	16 083	209 200	70
1 737	1 478 575	4 029	5 878 635	25	—	22 335	8 218 260	83	16 059	244 500	71
—	—	18	27 401	—	—	2 386	27 401	—	—	19 200	
7 349	13 531 647	15 914	2 823 967	151	97 964	102 774	20 963 663	670	57 252	551 600	72
902	1 223 448	6 028	3 341 846	25	—	37 191	5 770 470	82	19 569	106 200	73
—	—	—	—	3	—	12 436	—	—	—	122 100	
1 967	2 780 818	2 829	61 771 424	—	—	41 947	64 770 742	388	212 824	319 300	74
2 278	3 683 680	6 652	9 095 014	41	18 920	85 531	13 374 069	389	45 630	831 200	75
3 779	5 448 829	23 268	56 366 118	102	18 808 358	84 647	82 575 277	2 047	84 851	298 800	76
1 810	2 572 860	1 810	10 400 414	5	665 000	66 766	14 154 631	241	—	550 100	
2 550	2 555 626	17 483	27 823 000	124	6 045 846	46 102	37 935 597	308	27 248	212 100	77
1 354	5 049 237	3 679	9 717 645	7	—	44 517	15 132 510	—	—	309 000	
733	986 733	759	3 618 572	1	—	10 082	4 718 813	31	38 273	79 500	78
1 296	2 575 248	4 796	46 169 569	160	11 932 975	65 793	61 330 177	1 572	57 392	132 500	79
592	1 216 951	1 364	5 990 012	—	—	15 700	7 476 423	16	—	83 800	
1 710	1 929 998	5 495	51 052 741	9	—	28 684	53 691 749	188	21 600	152 900	80
—	—	100	—	—	—	10 055	—	—	—	41 500	
1 834	2 542 395	841	44 742 975	23	—	28 195	47 768 523	122	71 364	484 800	81
881	1 119 865	190	9 118 018	—	—	14 990	10 569 287	2	—	200 000	
5 285	6 576 388	4 494	73 741 240	16	—	74 109	81 245 549	257	111 706	632 000	82
1 741	2 098 206	25 016	11 436 467	—	—	55 037	14 014 588	137	—	229 600	
737	608 257	13 458	71 161 641	122	10 443 250	37 548	82 244 418	82	41 497	107 100	83
5 911	5 837 578	19 594	53 256 580	221	1 502 899	90 610	61 441 627	1 913	—	439 400	
1 316	1 739 628	627	8 289 100	5	—	29 318	10 458 808	141	35 298	159 400	84
7 072	14 743 954	38 989	147 494 984	756	15 819 770	154 077	185 698 400	2 572	200 740	333 600	85
6 072	9 629 264	5 647	25 911 331	101	—	127 028	39 332 754	173	—	868 700	
2 953	5 447 202	5 725	5 773 701	109	—	53 345	12 567 875	212	60 777	250 300	86
—	—	100	—	—	—	18 152	—	—	—	130 700	
7 002	11 480 552	33 126	58 396 975	234	38 252 111	172 564	111 369 450	1 787	205 063	612 000	87
1 256	2 026 978	3 988	4 658 494	6	—	101 328	7 148 235	42	—	519 200	
2 953	4 067 584	4 773	26 731 413	—	—	85 016	31 210 061	149	40 594	375 800	88
2 557	4 583 707	13 816	44 449 799	151	17 864 563	57 990	67 303 621	330	63 825	218 800	89
308	322 651	657	2 342 777	—	—	8 397	2 917 243	33	—	80 800	
4 020	5 035 063	26 294	68 894 525	167	15 188 075	86 850	91 852 798	1 940	281 129	404 400	90
1 973	4 962 317	1 024	28 035 174	162	540 576	31 114	34 160 626	20	46 671	56 000	91
4 012	6 115 872	11 416	80 634 042	42	12 941 416	89 494	101 494 713	401	112 396	468 700	92
915	1 423 757	2 410	7 005 313	—	—	32 196	8 978 851	40	—	88 900	
2 411	5 737 880	2 849	32 243 239	—	—	43 789	38 238 667	1 506	48 849	406 800	93
969	2 029 138	3 670	25 496 413	317	3 985 062	29 436	31 619 659	48	—	112 100	
2 127	4 086 562	8 915	25 612 720	106	47 268	46 389	30 341 888	391	54 045	229 500	94
1 360	2 864 195	3 484	4 165 112	—	—	44 927	10 303 759	256	—	395 900	
1 579	2 597 187	1 858	13 361 912	1	—	27 920	16 524 194	99	105 351	225 900	95
3 910	7 093 378	25 470	94 588 205	297	42 194 199	136 464	145 297 605	607	118 735	277 000	96
1 814	2 474 401	2 816	6 048 873	—	—	37 207	8 931 371	65	—	232 500	
11 546	15 082 223	28 198	205 718 128	666	38 978 301	259 675	308 942 130	1 114	151 295	1 051 600	97
505	1 855 164	3 424	1 437 398	—	—	28 090	3 401 773	25	—	184 300	
2 255	3 074 087	4 242	80 318 471	126	—	48 655	83 502 550	196	240 405	324 600	98
567 752	1 101 199 544	2 744 006	8 839 364 784	37 202	3 368 076 818	17 333 915	13 661 064 354	243 196	17 276 982	65 870 900	
22 538	80 430 587	128 313	335 845 406	4 863	506 436 160	1 070 526	1 007 283 644	5 903	309 167	946 200	1
1 432	1 806 655	3 520	11 493 405	11	—	73 348	14 541 181	86	—	472 500	
50 789	184 406 785	467 396	928 834 408	10 946	2 631 007 014	2 371 841	3 832 977 014	57 891	825 486	3 419 200	2
5 215	7 655 718	22 457	64 871 598	243	3 195 405	146 872	77 279 173	384	—	1 037 900	
10 108	14 597 606	26 224	111 013 974	422	128 974 369	321 284	257 977 982	2 901	232 431	485 200	3
3 253	8 769 222	11 660	24 205 940	251	710 210	82 081	34 932 809	418	—	613 400	
2 268	2 230 954	8 747	20 011 747	41	3 392 358	46 555	25 883 223	116	79 554	266 100	1
—	—	—	—	—	—	9 434	—	—	—	50 500	
7 820	21 159 477	29 706	105 030 357	1 994	15 001 124	179 261	143 040 869	561	111 762	540 100	2
509	453 902	1 789	3 257 813	5	200	43 634	4 679 573	9	—	155 300	
4 672	6 815 015	14 653	17 098 946	267	4 697 191	87 057	30 027 795	1 291	145 741	445 700	3
640	431 659	500	—	—	—	13 282	463 124	25	—	64 600	
951	1 981 925	884	23 490 267	215	1 419 649	14 278	27 053 675	18	26 258	42 800	4
2 286	4 183 436	10 374	5 963 312	204	41 533 768	56 915	52 305 555	1 089	139 274	212 300	5
2 647	3 653 199	33 326	16 363 999	101	—	85 114	20 263 183	118	—	441 800	
6 315	25 242 004	10 433	34 606 664	169	—	72 862	61 942 312	131	131 816	372 500	6
—	—	600	—	100	—	6 860	—	—	—	88 800	
3 256	8 265 850	22 756	41 369 567	176	23 543 198	78 653	74 657 977	685	170 971	479 000	7
1 511	1 427 062	7 471	6 151 607	26	—	31 243	7 806 182	24	—	105 600	
1 275	5 667 802	3 047	41 136 536	1	642 988	33 314	48 529 646	234	101 579	96 800	8
1 140	3 017 514	1 866	10 753 064	—	—	20 674	14 026 374	39	—	94 700	

Taulu 2.

	1	2	3	4	5	6	7	8	9
9 Kalajoki	95 000	5 151	65	855 289	4 900	6 662	43	656 586	
10 Kempele	39 500	1 879	150	5 412 334	5 200	2 353	64	709 577	
11 Kestilä	33 100	874	19	226 814	900	701	8	22 000	
12 Kilpua	16 700	508	26	267 813	900	614	6	150 500	
13 Kontiomäki	23 500	1 719	101	1 779 584	3 600	1 909	20	1 390 260	
14 Kuhmo	13 500	845	12	88 842	900	1 355	3	7 500	
15 Kuivaniemi as.	32 300	1 270	29	129 365	3 500	297	16	100 600	
16 Kuusamo	18 900	932	48	181 745	1 700	673	26	144 849	
17 Kärämäki	108 000	5 200	106	990 760	15 400	3 255	28	570 471	
18 Lappi O. l.	13 900	484	116	3 815 634	700	296	1	1 500	
19 Liminka	26 200	1 229	43	309 202	3 400	905	—	—	
20 Muhos	67 300	1 454	22	182 380	4 100	833	16	127 500	
21 Nivala	160 200	6 071	2 108	3 015 606	8 700	5 017	31	1 497 800	
22 Nuojua	106 400	2 786	65	191 612	15 300	1 133	17	84 500	
23 Oksava	41 700	5 325	131	786 385	7 000	2 068	34	150 810	
24 Oulainen	9 000	555	—	—	2 300	365	—	—	
25 Paavola ¹⁾	12 700	617	15	274 410	1 100	467	9	31 000	
26 Paltamo	63 700	2 052	55	454 742	4 300	2 604	14	482 000	
27 Piippola	10 200	663	32	333 211	2 300	811	15	61 500	
28 Pudasjärvi	79 600	5 381	137	1 069 247	9 500	3 323	41	507 680	
29 Pulkvila	57 900	1 326	24	160 505	3 200	1 447	15	80 500	
30 Puolanka	105 700	5 653	68	1 001 774	6 100	8 340	24	1 011 750	
31 Pyhäjoki	46 400	2 740	21	133 849	5 800	4 991	20	72 300	
32 Pyhäsalmi	25 500	1 156	21	160 790	900	639	6	256 500	
33 Rantsila	13 800	1 011	18	311 255	700	1 279	—	—	
34 Raudaskylä	21 200	1 827	26	388 211	1 300	1 963	36	399 040	
35 Reisjärvi	75 000	5 256	175	2 668 121	5 100	6 094	125	2 897 873	
36 Ristijärvi	68 000	2 614	106	7 125 856	6 400	4 028	4	13 000	
37 Ruhtinansalmi	17 300	1 243	33	1 107 852	1 600	1 195	14	144 200	
38 Ruukki	38 200	1 664	62	465 841	800	1 246	12	470 375	
39 Sievi	37 500	1 529	30	154 098	2 400	1 220	24	103 300	
40 Sievi k. k.	15 400	1 057	18	169 572	1 500	1 067	4	242 480	
41 Sotkamo	28 300	1 179	16	132 729	3 500	1 096	2	12 000	
42 Taivalkoski	59 500	3 958	206	1 952 323	2 700	2 236	34	1 977 337	
43 Tyrnävä	63 800	3 132	121	1 775 861	6 000	1 132	111	48 701	
44 Utajärvi	14 900	1 246	105	6 520 910	1 400	1 274	10	108 000	
45 Vaala	11 600	709	—	—	1 100	562	—	—	
46 Vihanti	45 200	3 408	81	1 156 863	2 100	1 384	21	102 450	
47 Vuokatti	13 400	660	—	—	1 000	223	—	—	
48 Ylivieska	20 300	1 837	37	1 212 688	1 000	1 566	3	15 995	
49 Ämmänsaari	12 400	973	1	950	500	1 136	9	36 700	
50 Yhteensä — Summa	133 300	6 094	107	1 051 423	27 600	3 986	26	181 000	
	37 800	1 685	50	238 423	4 600	1 805	17	94 500	
	28 500	1 824	47	403 419	3 400	1 866	32	34 917	
	12 100	453	20	231 589	900	692	10	70 000	
	67 800	2 020	25	112 010	3 200	1 952	5	421 750	
	34 700	2 190	66	702 336	6 700	2 449	9	211 690	
	13 200	766	—	—	3 200	752	—	—	
	38 300	2 259	95	1 418 413	2 500	1 688	61	902 085	
	12 400	238	—	—	1 000	234	—	—	
	36 900	1 410	25	3 604 240	400	425	1	1 000	
	53 600	3 303	76	1 778 258	4 500	1 506	5	76 300	
	11 500	855	49	584 821	900	1 241	8	19 000	
	54 100	1 251	82	1 326 841	5 800	1 800	32	264 265	
	24 900	612	10	31 390	2 000	1 361	18	65 331	
	26 000	2 102	17	77 222	3 200	2 618	13	104 973	
	12 100	799	16	61 030	900	1 838	26	228 750	
	194 900	5 867	102	1 206 407	3 700	4 468	22	188 000	
	14 600	440	—	—	1 000	337	—	—	
	41 900	2 477	71	950 130	2 300	1 512	16	364 200	
	17 600	679	96	8 440 737	900	230	21	77 500	
	37 900	4 207	105	1 701 797	3 100	2 029	—	—	
	11 600	425	—	—	500	137	—	—	
	19 600	1 042	29	181 093	1 400	2 393	28	304 000	
	10 300	338	—	—	400	507	—	—	
	50 500	3 039	148	757 772	5 800	679	74	222 000	
	48 000	1 743	139	2 336 351	3 800	648	33	140 700	
	61 500	1 981	98	1 583 265	1 900	720	15	299 000	
	39 900	2 670	106	1 205 374	5 700	1 339	10	443 885	
	58 300	1 939	45	396 081	5 400	1 757	27	336 500	
	20 500	736	18	52 205	2 500	1 754	8	43 500	
	22 200	650	19	64 577	700	844	2	105 000	
	33 300	1 146	106	477 346	2 600	792	3	13 352	
	163 100	6 754	125	1 545 806	13 500	6 805	41	659 830	
	40 100	1 998	144	44 025	3 200	1 387	24	55 100	
	45 100	1 973	343	6 226 565	3 500	1 266	21	371 200	
	41 800	2 902	101	1 506 752	5 500	1 589	65	448 425	
	6 759 100	294 295	10 261	212 516 396	486 100	257 011	11 212	87 605 887	

¹⁾ Muodostettu postitoimistoksi — Ombildad till postexpedition 1/2 1946.

Tabell 2.

10	11	12	13	14	15	16	17	18	19	20	
5 464	9 773 400	117 816	162 770 242	380	6 705 846	235 481	180 761 363	1 214	210 730	606 300	9
2 855	3 296 818	5 200	59 584	247	15 000	57 448	9 493 313	131	—	275 300	
855	1 635 234	13 428	13 279 330	156	—	50 041	15 163 378	251	88 301	215 000	10
954	556 751	2 165	3 468 264	7	—	21 880	4 443 328	55	—	181 600	
2 659	3 692 018	16 727	15 327 998	162	8 927 508	50 397	31 117 368	283	65 474	180 500	11
577	1 318 797	1 549	2 145 906	—	—	18 741	3 561 045	36	24 116	107 800	12
1 315	2 686 757	3 620	14 193 653	—	—	42 347	17 110 375	74	43 532	99 100	13
806	1 270 013	443	4 551 707	18	—	23 546	6 148 314	17	—	135 800	
7 660	13 004 439	10 587	55 760 948	1 138	3 002 704	151 374	73 329 322	311	88 455	794 600	14
441	1 790 485	644	209 707	202	22 500	16 784	5 839 826	9	—	107 500	
1 659	3 521 186	4 125	32 299 624	201	1 003 504	37 762	37 133 516	123	36 980	124 200	15
714	2 230 762	7 643	4 928 191	244	—	82 326	7 468 833	147	—	110 300	
10 372	31 573 712	107 886	52 425 666	2 865	11 900 000	303 250	100 412 784	348	238 284	955 100	16
1 254	1 131 989	4 817	594 603	—	—	131 772	2 002 704	—	—	235 200	
4 187	5 485 147	10 523	38 755 874	134	—	71 102	45 178 216	138	78 305	304 000	17
—	—	400	—	—	—	12 620	—	—	—	220 700	
631	717 629	306	5 142 153	1	402	15 846	6 165 594	24	7 634	48 700	18
2 566	5 313 013	32 224	77 465 153	198	—	107 713	83 714 908	887	129 913	380 100	19
1 372	1 754 446	1 715	16 891 227	—	—	17 108	19 040 334	77	—	158 800	
6 651	18 647 532	37 076	86 050 673	561	92 524 896	142 270	198 800 028	1 753	202 338	568 200	20
932	3 282 291	2 159	7 663 662	100	—	67 103	11 186 958	23	—	287 000	
7 148	10 028 769	32 406	120 640 119	227	10 347 187	165 666	143 029 599	897	193833	666 500	21
1 837	2 783 784	1 638	19 003 357	200	—	63 647	21 993 290	49	—	327 200	
1 441	2 431 648	7 817	15 829 289	420	—	37 900	18 678 227	42	82 425	102 000	22
682	946 670	18 301	779 930	—	—	35 791	2 037 855	6	—	87 800	
1 761	2 203 943	1 135	11 724 929	103	1 230 435	29 351	15 946 558	95	13 973	207 100	23
7 321	12 805 464	29 905	112 953 989	160	58 822 230	129 136	190 147 677	1 814	183 428	344 100	24
1 455	3 804 692	5 829	15 137 343	8	—	88 444	26 080 891	76	—	456 400	
1 575	1 994 783	10 410	10 052 475	106	5 550	33 476	13 304 860	239	41 566	202 200	25
2 749	4 649 052	23 837	14 530 246	118	—	68 688	20 115 514	415	88 833	294 100	26
1 532	1 823 542	2 735	8 596 961	—	—	46 970	10 677 901	61	—	191 800	
1 879	2 673 374	4 575	30 201 883	3	—	25 503	33 287 309	78	92 688	104 600	27
1 678	5 401 664	3 456	16 566 646	1	252 840	39 228	22 365 879	3	—	185 200	
4 874	12 028 416	23 160	70 244 597	465	11 867 030	97 133	98 069 703	327	148 656	541 800	28
3 581	4 249 876	1 232	6 216 913	300	—	79 409	12 291 351	16	—	268 800	
2 362	3 254 298	8 472	19 543 528	139	4 544 300	29 908	33 971 036	730	70 155	130 100	29
—	—	4	—	—	—	13 975	—	—	—	115 200	
4 004	5 788 782	9 317	34 378 781	135	2 551 360	65 650	43 978 236	91	98 244	458 600	30
—	—	500	—	—	—	15 783	—	—	—	82 300	
2 211	5 244 472	14 743	29 660 461	25	2 486 300	41 722	38 619 916	122	66 823	225 600	31
746	1 114 438	556	7 170 241	—	—	16 321	8 322 329	31	—	125 400	
4 880	14 241 336	47 177	159 150 225	1 453	8 000	224 623	174 631 984	450	169 269	1 516 100	32
2 086	4 993 691	3 932	7 555 151	115	—	52 090	12 881 765	216	—	160 600	
2 674	2 792 251	8 047	27 433 107	392	3 685 553	46 782	34 349 247	159	101 774	282 600	33
628	649 246	1 688	3 637 022	37	16 874	16 528	4 604 731	45	—	127 200	
2 469	2 657 231	1 630	5 542 304	2	732 000	79 103	9 465 295	118	36 722	246 000	34
2 577	4 092 452	54 248	28 971 657	358	10 491 675	103 297	44 469 810	333	77 002	283 700	35
—	—	1 334	—	—	—	19 252	—	—	—	107 500	
3 011	4 734 105	9 089	225 496	8	—	57 011	7 280 099	360	89 447	375 000	36
—	—	2 823	19 756	—	—	16 695	19 756	—	—	19 800	
1 578	4 117 462	1 159	10 797 719	1	301	41 899	18 520 722	16	49 444	186 400	37
3 341	8 865 561	14 653	63 587 107	469	12 270 106	81 453	86 577 332	371	209 066	357 900	38
1 178	2 181 775	2 821	8 445 145	25	—	18 577	11 230 741	99	—	145 000	
1 830	2 265 715	11 935	12 439 543	45	2 210 500	76 875	18 506 864	197	74 534	158 700	39
558	583 162	680	5 158 161	—	—	30 139	5 838 044	—	—	67 900	
2 539	3 044 742	9 988	22 459 425	28	850 000	46 505	26 536 362	264	75 664	169 300	40
979	3 181 372	727	44 758	—	—	17 385	3 515 910	45	—	22 700	
7 216	14 290 465	28 114	84 685 276	538	60 783 841	244 927	161 153 989	2 099	79 170	656 700	41
—	—	800	—	—	—	17 177	—	—	—	63 100	
3 251	9 658 622	8 672	46 246 018	198	6 402 000	60 397	63 620 970	321	88 821	170 500	42
692	1 713 367	952	50 279	100	—	21 270	10 281 883	9	—	74 200	
5 755	7 804 033	17 471	9 453 687	75	17 428 451	70 642	36 387 968	91	148 021	136 800	43
—	—	209	—	—	—	12 871	—	—	—	31 800	
2 036	2 440 360	8 825	30 280 937	30	3 250 000	35 383	36 456 390	156	93 247	265 000	44
—	—	665	860 407	—	—	12 210	860 407	—	—	264 200	
2 823	4 733 990	11 672	918 811	589	—	75 324	6 632 573	708	118 535	216 600	45
839	2 721 476	1 558	28 003 594	99	5 000	56 859	33 207 121	50	—	334 700	
2 655	9 803 187	4 307	21 234 489	33	37 356 661	73 209	70 276 602	32	138 842	103 700	46
2 188	4 278 956	23 965	11 307 823	149	150 000	76 027	17 386 038	373	—	168 200	
2 000	3 211 932	14 987	43 945 611	315	14 543 661	84 770	62 433 785	225	56 216	191 300	47
617	735 426	958	8 823 613	6	350 000	27 097	10 004 744	39	—	78 700	
953	1 468 010	2 153	14 023 650	18	2 936 302	27 539	18 597 539	14	44 134	144 000	48
1 224	1 947 093	1 209	5 151 609	1	—	40 381	7 589 400	3	—	138 600	
7 410	16 310 724	51 036	65 972 831	562	129 541 953	249 333	214 031 144	3 532	122 643	443 600	49
949	1 257 675	1 809	3 277 600	101	—	49 712	4 634 400	22	—	195 200	
3 685	6 382 748	6 348	45 291 809	1 258	3 593 163	63 494	61 865 485	316	144 946	365 600	50
3 290	8 493 588	8 554	20 303 416	411	—	64 212	30 752 181	11	—	190 700	
309 296	733 758 211	1 752 998	3 734 012 499	36 475	3 883 369 267	9 916 748	8 651 262 260	93 590	6 486 222	30 103 200	

Taulu 2.

	1	2	3	4	5	6	7	8	9
Lapin lääni — Lapplands län									
Konttorit — Kontor									
1	Kemi	795 100	37 727	959	9 268 884	42 700	55 146	561	6 287 012
		74 500	1 412	27	65 001	7 100	1 982	67	328 000
2	Kemijärvi	140 700	11 016	372	3 651 108	7 300	9 807	272	3 551 687
		40 000	3 066	54	1 227 958	1 900	1 447	9	47 072
3	Rovaniemi	854 100	33 145	1 310	43 756 654	66 600	47 274	492	24 935 529
		149 900	9 492	606	68 033 043	10 500	5 695	340	3 135 541
4	Tornio	279 000	13 480	442	11 361 053	13 900	46 441	553	7 105 709
		61 500	2 219	81	452 164	10 900	10 621	165	996 000
Toimistot — Expeditioner									
1	Inari	12 200	991	90	139 620	3 200	999	10	41 200
		63 000	1 079	61	442 752	4 100	1 417	2	7 000
2	Ivalo	51 900	4 105	111	2 657 087	2 400	4 123	22	1 307 500
		3 200	241	—	—	600	178	—	—
3	Karunki	18 900	1 367	72	1 374 907	800	3 887	116	510 240
		14 000	276	—	—	3 100	1 333	—	—
4	Kauliranta	20 000	2 045	68	903 228	700	6 359	23	532 800
		14 000	960	88	3 218 694	1 200	4 185	14	558 927
5	Kittilä	38 600	2 762	132	2 200 986	2 100	2 364	35	457 839
		29 200	1 827	139	1 922 094	1 400	1 346	176	3 238 407
6	Koivu ¹⁾	18 900	1 132	36	265 153	600	694	18	84 865
		38 500	1 254	100	444 453	2 800	973	69	217 650
7	Kolari	28 200	3 085	125	2 348 591	300	4 632	15	279 200
		80 500	7 403	375	1 152 415	6 200	7 351	188	359 560
8	Laurila	91 700	1 674	63	1 489 847	2 300	2 846	60	933 032
		12 700	410	25	240 815	700	1 515	96	306 800
9	Muonio	37 300	2 389	75	1 588 950	4 300	9 198	24	180 500
		41 300	2 607	224	6 931 417	11 500	7 965	82	558 900
10	Pelkosenniemi	44 400	1 976	99	699 498	1 900	1 489	31	427 290
		9 300	846	10	71 647	500	532	6	46 000
11	Pello	61 600	5 952	92	2 871 015	1 700	11 143	36	301 765
		—	32	—	—	—	84	—	—
12	Posio ²⁾	16 400	1 761	69	741 987	1 000	1 117	17	1 545 575
		15 300	269	51	146 288	1 300	524	21	101 900
13	Ranua	20 600	1 501	68	602 463	800	874	12	651 850
		52 900	1 541	19	591 577	3 000	425	4	14 000
14	Salla	33 900	2 174	165	1 950 092	7 800	997	17	82 600
		30 700	1 484	—	—	3 100	448	—	—
15	Savukoski	53 600	1 247	115	849 475	4 100	667	44	218 400
		4 400	218	—	—	700	300	—	—
16	Simo as.	36 300	1 782	51	944 653	2 800	945	—	—
		26 200	1 175	20	51 761	1 700	854	3	12 500
17	Sodankylä	86 400	5 025	153	2 858 268	8 000	3 569	87	1 200 750
		29 900	1 333	48	1 586 226	4 000	810	29	398 680
18	Tervola	62 200	1 739	75	1 902 685	4 000	1 421	15	392 905
		24 700	999	—	—	1 200	1 099	—	—
19	Utsjoki	6 300	913	39	1 405 559	700	768	12	71 000
20	Ylitornio	59 200	3 262	244	17 594 783	3 100	6 876	39	1 365 850
		28 100	1 789	42	66 900	3 000	5 052	10	11 500
	Yhteensä — Summa	3 711 300	184 182	6 995	200 071 751	263 600	279 772	3 792	62 803 580
Liikkuvat postitoimistot linjoilla:									
Ambulanta postexpeditioner å linjerna:									
1	Helsinki (Helsingfors)—Simpele	272 000	—	—	—	200	—	—	—
2	Helsinki (Helsingfors)—Turku (Åbo) ..	77 900	—	—	—	100	—	—	—
3	Helsinki (Helsingfors)—Seinäjäki	217 900	—	—	—	500	—	—	—
4	Vaasa (Vasa)—Seinäjäki—Oulu	404 800	—	—	—	500	—	—	—
5	Helsinki (Helsingfors)—Kouvola—Kuopio	161 000	—	—	—	300	—	—	—
6	Tampere—Pori	95 000	—	—	—	200	—	—	—
7	Pieksämäki—Joensuu—Nurmes	216 700	—	—	—	4 000	—	—	—
8	Helsinki (Helsingfors)—Hyvinkää—Karis (Karjaa)	28 200	—	—	—	100	—	—	—
9	Toijala—Turku (Åbo)	98 500	—	—	—	300	—	—	—
10	Seinäjäki—Kristinestad (Kristiinankaup.)	108 500	—	—	—	200	—	—	—
11	Haapamäki—Jyväskylä—Parikkala	299 300	—	—	—	400	—	—	—
12	Laurila—Kauliranta	96 900	—	—	—	5 800	—	—	—
13	Kotka—Kouvola	90 300	—	—	—	—	—	—	—
14	Turku (Åbo)—Uusikaupunki	14 000	—	—	—	200	—	—	—
15	Kuopio—Kontiomäki—Nurmes	43 700	—	—	—	100	—	—	—
16	Kuopio—Kontiomäki—Oulu	51 400	—	—	—	—	—	—	—
17	Jyväskylä—Äänekoski	50 300	—	—	—	200	—	—	—
18	Pori—Haapamäki	41 400	—	—	—	100	—	—	—
19	Iisalmi—Ylivieska	49 600	—	—	—	500	—	—	—
20	Oulu—Kemijärvi	175 600	—	—	—	400	—	—	—

¹⁾ Muodostettu postitoimistoksi — Ombildad till postexpedition 1/4 1946.

²⁾ — — — — — 1/2 1946.

Tabell 2.

10	11	12	13	14	15	16	17	18	19	20	
37 846	102 321 329	250 146	1 394 159 078	3 248	714 934 077	1 223 433	2 226 970 380	17 316	508 808	4 271 100	1
252	2 592 998	4 486	1 505 091	36	—	89 862	4 491 090	—	—	294 700	
15 189	45 148 703	40 582	356 574 469	628	111 274 280	225 866	520 200 247	2 177	416 831	700 800	2
1 708	5 848 761	3 333	10 026 830	208	4 000	51 725	17 154 621	8	—	539 305	
47 549	175 177 731	144 171	317 054 627	9 712	754 101 032	1 204 353	1 315 025 573	5 552	921 297	2 114 200	3
12 444	29 100 779	21 223	30 586 472	1 410	41 554	211 610	130 897 389	116	—	977 100	
13 562	30 895 750	91 277	256 234 332	2 639	252 633 524	461 294	558 280 368	5 416	530 957	884 100	4
2 580	15 841 678	38 735	15 661 826	905	—	127 706	32 951 668	53	—	302 300	
1 332	5 363 653	1 832	475 908	276	1 700	20 930	6 022 081	99	53 348	156 100	1
1 658	5 367 485	1 941	8 179 447	11	6 000	73 269	14 002 684	293	—	77 200	
7 200	27 001 320	5 569	54 759 848	84	35 604 058	75 514	121 330 313	546	173 270	285 200	2
2 276	4 966 322	6 697	11 690 035	34	2 770 315	34 149	21 311 819	84	39 150	66 300	3
2 494	7 211 136	2 065	31 873 129	9	—	33 763	40 520 293	87	62 439	140 608	4
970	5 439 582	1 693	5 961 085	—	—	23 110	15 178 288	548	—	67 800	
3 789	11 716 431	20 662	283 438 492	303	5 241 165	70 747	303 054 913	310	288 520	445 400	5
3 148	9 349 821	4 743	14 363 355	21	—	42 000	28 873 677	404	—	230 000	
1 717	5 449 445	1 830	2 459 356	6	—	24 933	8 258 819	42	78 960	154 500	6
1 901	3 020 636	1 531	9 407 642	7	—	47 135	13 090 381	32	—	185 600	
6 165	27 604 494	21 119	36 406 876	295	4 690 003	63 936	71 329 164	943	89 619	115 100	7
2 374	3 687 272	8 276	1 779 493	216	—	112 883	6 978 740	109	—	230 100	
2 736	7 474 464	12 751	31 585 438	42	13 795 803	114 172	55 278 584	290	83 579	177 400	8
657	1 014 071	447	6 239 701	—	—	16 550	7 801 387	25	—	205 700	
4 163	12 448 503	11 513	74 539 010	106	5 426 930	69 068	94 183 893	213	135 997	179 600	9
2 685	16 822 583	5 203	23 884 653	130	2 416 244	71 696	50 613 797	1 029	—	128 200	
3 113	8 681 252	11 578	19 826 662	274	6 774 250	64 860	36 408 952	226	37 682	101 900	10
988	4 375 075	320	37 750	—	—	12 502	4 530 472	—	—	83 800	
6 199	13 491 840	9 113	29 908 959	227	1 271	96 062	46 574 850	506	107 499	266 700	11
2 433	6 172 917	7 941	14 739 544	150	—	30 888	23 200 023	87	37 327	121 600	12
1 608	3 575 058	156	6 331 450	—	—	19 229	10 154 696	—	—	65 000	
2 690	7 900 137	18 340	32 166 553	107	—	45 492	41 321 003	153	90 996	101 700	13
1 133	840 959	2 739	4 109 174	—	—	61 761	5 555 710	13	—	108 800	
4 503	14 117 144	7 456	18 466 331	551	68 600	57 563	34 684 767	186	62 803	80 500	14
516	1 025 162	4 226	315 500	1 712	82 000	42 186	1 422 662	—	—	111 100	
2 480	14 389 057	507	13 302 758	101	30 000	62 861	28 789 690	32	53 147	88 600	15
2 627	5 646 587	508	31 687	1	5 000	6 127	36 687	—	—	25 900	
1 275	2 008 294	8 520	38 685 350	13	4 019 854	53 038	49 296 444	239	57 934	211 600	16
9 074	21 968 890	5 499	14 539 343	102	—	36 828	16 611 898	441	—	133 100	
908	3 764 389	16 387	135 041 351	660	4 650 232	129 355	165 719 491	613	121 844	410 300	17
2 962	7 201 691	1 827	4 099 885	200	—	39 055	9 849 180	—	—	205 900	
337	1 177 966	46 810	59 881 796	577	—	119 799	69 379 122	595	57 875	263 300	18
1 291	2 358 164	3 381	3 508 427	—	—	31 716	4 686 393	—	—	143 700	
4 522	9 040 329	1 137	3 602 127	106	871 110	11 266	8 307 960	43	16 700	23 600	19
1 451	2 079 535	34 487	98 923 784	193	3 599 250	111 923	130 523 996	1 873	100 484	305 700	20
226 505	690 679 893	1 933	332 480	335	38 273	41 712	2 528 688	—	—	513 000	
—	—	886 153	3 476 697 104	25 635	1 923 130 525	5 587 934	6 353 382 853	40 704	4 127 066	16 349 013	
—	—	6 600	—	100	—	278 900	—	—	—	—	1
—	—	2 400	—	—	—	80 400	—	—	—	—	2
—	—	1 200	—	—	—	219 600	—	—	—	—	3
—	—	11 000	—	300	—	416 600	—	—	—	—	4
—	—	4 800	—	—	—	166 100	—	—	—	—	5
—	—	7 600	—	—	—	102 800	—	—	—	—	6
—	—	16 200	—	600	—	237 500	—	—	—	—	7
—	—	—	—	—	—	28 300	—	—	—	—	8
—	—	1 400	—	100	—	100 300	—	—	—	—	9
—	—	3 100	—	—	—	111 800	—	—	—	—	10
—	—	15 000	—	100	—	314 800	—	—	—	—	11
—	—	3 800	—	—	—	106 500	—	—	—	—	12
—	—	2 300	—	—	—	92 600	—	—	—	—	13
—	—	2 400	—	100	—	16 700	—	—	—	—	14
—	—	3 900	—	—	—	47 700	—	—	—	—	15
—	—	900	—	—	—	52 300	—	—	—	—	16
—	—	2 800	—	—	—	53 300	—	—	—	—	17
—	—	1 300	—	—	—	42 800	—	—	—	—	18
—	—	7 700	—	—	—	57 800	—	—	—	—	19
—	—	4 000	—	—	—	180 000	—	—	—	—	20

Taulu 2.

1 Lääni tai maakunta y. m. Län eller landskap m. m.	Maksunalaisia lähetyksiä — Portopliktiga							
	Kirjelähetyksiä (kirjeitä, postikortteja ja ristisiteitä) — Brevförsändelser (brev, postkort och korsband)				Paketteja — Paket			
	Tavallisia Vanliga	Kirjattuja Rekom-menderrade	Vakuutettuja Assurerade	Vakuutettu arvo Assurans-belopp mk	Tavallisia Vanliga	Kirjattuja Rekom-menderrade	Vakuutettuja Assurerade	Vakuutettu arvo Assurans-belopp mk
21 Helsinki—Luoma	18 300	—	—	—	—	—	—	—
22 Borgå (Porvoo)—Kerava	117 600	—	—	—	—	—	—	—
23 Karjaa—Tyris	4 100	—	—	—	—	—	—	—
24 Hangö (Hanko)—Karis (Kajava)	72 500	—	—	—	—	—	—	—
25 Lahti—Lovisa (Loviisa)	50 700	—	—	—	1 000	—	—	—
26 Lahti—Heinola	39 600	—	—	—	—	—	—	—
27 Rauma—Peipohja	38 100	—	—	—	300	—	—	—
28 Hamina—Inkeroinen	53 400	—	—	—	—	—	—	—
Yhteensä — Summa	2 987 300	—	—	—	15 400	—	—	—
Uudenmaan — Nylands	39 776 500	1 176 160	22 176	290 785 592	2 311 300	836 937	29 023	643 092 999
Turun ja Porin — Åbo och Björneborgs	13 328 700	519 750	10 560	182 587 255	803 300	393 858	8 589	195 432 984
Ahvenanmaan — Åland	528 900	21 801	322	4 325 229	28 400	23 230	326	15 367 306
Hämeen — Tavastehus	16 635 700	501 700	10 123	193 935 829	749 200	389 398	9 233	124 801 376
Kymen — Kymmene	6 389 000	245 875	5 392	81 575 900	345 100	152 274	2 291	34 472 747
Mikkelin — St Michels	4 739 600	197 867	6 700	147 808 207	315 600	165 915	3 789	59 996 465
Kuopion — Kuopio	8 989 800	359 259	11 147	306 986 822	557 300	367 541	7 483	100 886 492
Vaasan — Vasa	12 366 000	549 399	8 995	194 171 573	957 100	593 815	9 646	158 251 635
Oulun — Uleåborgs	6 759 100	294 295	10 261	212 516 396	486 100	257 011	11 212	87 605 887
Lapin — Lapplands	3 711 300	184 182	6 995	200 071 751	263 600	279 772	3 792	62 803 580
Liikkuvat postitoimistot — Ambulanta postexpeditioner	2 987 300	—	—	—	15 400	—	—	—
Koko maassa yhteensä — Summa för hela landet	116 211 900	4 050 288	92 671	1 814 764 554	6 832 400	3 459 751	85 384	1 482 711 471
Kaikista postissa kuljetetuista lähetyksistä oli: — Av samtliga postbefordrade försändelser voro:								
<i>kotimaisia — inrikes</i>	<i>109 222 900</i>	<i>3 922 688</i>	<i>92 495</i>	<i>1 806 890 388</i>	<i>6 685 848</i>	<i>3 459 751</i>	<i>84 875</i>	<i>1 479 214 486</i>
<i>ulkomailla lähetettyjä — till utlandet av-sända</i>	<i>6 989 000</i>	<i>127 600</i>	<i>176</i>	<i>7 874 166</i>	<i>146 552</i>	—	<i>509</i>	<i>3 496 985</i>
<i>ulkomailla tulleita — från utlandet an-lända</i>	<i>15 442 200</i>	<i>114 800</i>	<i>135</i>	<i>1 474 217</i>	<i>1 212 794</i>	—	<i>3 400</i>	<i>41 634 741</i>
Kaikki postissa kuljetetut lähetykset yhteensä — Summa postbefordrade försändelser	131 654 100	4 165 088	92 806	1 816 238 771	8 045 194	3 459 751	88 784	1 524 346 212

Tabell 2

10 - försändelser		12 - Virkaletyksiä — Tjänsteförsändelser				16 - Yhteensä — Summa		18 - Postilainakolähetyksiä Postiförskotts-försändelser	19 - Kertyneet tilaus- määrät Inbetalade prenume- rationssviffiter	20 - Tilattuja, saapuneita sano- malleita ja alkakauskirjoja (numero- ja alkakauskirjoja) Prenumerande, anslända tidningar och tidskrifter (nummereksemplar)
11 - Posti- ja postiennakko- osoituksia Post- och postförskotts- anvisningar		13 - Kirjälähetyksiä Brevförsändelser		14 - Paketteja Paket		17 - Arvo Belopp				
Luku Antal	Kertyneet määrät Inbetalade belopp mk	Luku Antal	Ilmoitettu arvo Angivna värden mk	Luku Antal	Ilmoitettu arvo Angivna värden mk	Luku Antal	Arvo Belopp mk			
—	—	—	—	—	—	18 300	—	—	—	21
—	—	3 600	—	—	—	121 200	—	—	—	22
—	—	—	—	—	—	4 100	—	—	—	23
—	—	2 000	—	—	—	74 500	—	—	—	24
—	—	400	—	—	—	52 100	—	—	—	25
—	—	9 200	—	—	—	48 800	—	—	—	26
—	—	300	—	100	—	38 800	—	—	—	27
—	—	2 200	—	—	—	55 600	—	—	—	28
—	—	116 100	—	1 400	—	3 120 200	—	—	—	
764 132	1 799 099 065	12 537 124	36 323 364 885	451 442	26 807 929 189	57 904 794	65 864 271 730	1 135 108	46 532 801	62 467 400
479 185	1 055 590 359	2 948 031	10 018 264 339	32 529	3 664 793 104	18 524 502	15 116 668 041	165 465	19 040 130	78 121 200
25 433	41 506 919	105 633	563 642 904	4 105	399 347 503	738 150	1 024 189 861	4 682	3 587 123	2 783 900
506 740	1 082 433 763	3 057 651	7 921 009 811	38 831	3 886 363 890	21 898 576	13 208 544 169	251 999	15 058 357	62 958 300
264 666	568 970 281	1 560 456	3 464 679 139	23 844	3 052 225 357	8 988 898	7 201 923 424	59 144	6 545 487	27 828 100
206 049	452 969 724	1 407 797	3 404 385 281	16 606	1 077 558 431	7 059 923	5 142 718 108	44 120	5 136 447	22 998 000
381 823	845 256 302	2 704 978	4 772 903 050	34 981	2 321 887 671	13 414 312	8 347 920 337	130 192	5 965 271	39 749 000
567 752	1 101 199 544	2 744 006	8 839 364 784	37 202	3 368 076 818	17 833 915	13 661 064 354	243 196	17 276 982	65 870 900
309 296	733 758 211	1 752 998	3 734 012 499	36 475	3 883 369 267	9 916 748	8 651 262 260	93 590	6 486 222	30 103 200
226 505	690 679 893	886 153	3 476 697 104	25 635	1 923 130 525	5 587 934	6 353 382 853	40 704	4 127 066	16 349 013
—	—	116 100	—	1 400	—	3 120 200	—	—	—	—
3 731 581	8 371 464 061	29 820 927	82 518 323 796	703 050	50 384 681 255	164 987 952	144 571 945 137	2 168 200	129 755 886	409 229 013
3 731 581	8 371 464 061	29 815 927	82 518 323 796	703 050	50 384 681 255	157 719 115	144 560 573 986	2 168 021	129 755 886	403 330 352
—	—	5 000	—	—	—	7 268 837	11 371 151	179	—	414 023
1 568	2 912 417	3 600	—	—	—	16 778 497	46 021 375	—	—	5 898 661
3 733 149	8 374 376 478	29 824 527	82 518 323 796	703 050	50 384 68 255	181 766 449	144 617 966 512	2 168 200	129 755 886	409 643 036

Taulu 3.

Tulot ja menot. —

1 Toimipaikat Anstalter	2 Tulot — Inkomster						7 Yhteensä Summa	8 Menot Utgifter
	3 Tulot myrdyistä posti- merkeistä Frankoteckens uppbörd		4 Muut postit Andra postinkomster	5 Lennätintulot Telegrafinkomster	6 Puhelintulot Telefoninkomster	7 Yhteensä Summa		
	Toimipaikkojen oma kanto Anskaffnas egen uppbörd	Alaisten toimil- palkkojen kanto Underlygande an- stälterns uppbörd						
			mk	mk	mk	mk		
Konttorit — Kontor								
Borgå — Porvoo	6 731 328	2 175 474	2 361 264	512 543	12 041 220	23 821 829	14 714 666	
Ekenäs — Tammisaari	3 839 135	145 300	461 826	301 631	5 508 329	10 256 221	4 778 603	
Forssa	2 613 972	250 318	224 405	184 678	3 376 492	6 649 865	4 606 764	
Hamina	3 513 003	1 033 842	229 171	474 515	6 733 705	11 984 236	7 859 158	
Hangö — Hanko	3 336 675	97 980	160 218	503 571	4 982 485	9 080 929	6 472 974	
Heinola	2 790 893	735 887	147 007	320 695	2 281 073	6 275 555	4 461 829	
Helsinki — Helsingfors	268 120 434	1 616 435	7 482 224	5 055 162	1 337 927	283 612 182	175 941 444	
Hyvinkää	3 138 487	783 575	108 004	270 017	4 940 501	9 240 584	6 237 632	
Hämeenlinna	10 784 554	1 680 536	2 106 919	742 013	10 259 093	25 573 115	14 617 561	
Iisalmi	3 206 569	643 561	850 633	276 317	4 989 047	9 966 127	8 592 836	
Imatra	2 767 905	62 800	348 088	290 014	8 907 969	12 376 776	5 287 119	
Jakobstad — Pietarsaari	4 834 147	292 350	669 334	656 737	3 850 692	10 303 260	4 155 666	
Joensuu	7 858 838	1 426 025	4 345 412	585 785	12 190 618	26 406 678	18 186 815	
Jyväskylä	14 835 645	1 927 920	6 978 587	1 628 682	24 839 939	50 210 773	35 470 571	
Kajaani	4 881 597	627 053	4 459 048	389 060	6 899 704	17 256 462	13 278 761	
Karis — Karjaa	1 929 533	443 602	123 555	162 337	2 668 334	5 327 361	3 775 482	
Kauhava	1 976 491	495 100	1 554 198	47 607	—	4 073 396	4 259 104	
Kemi	9 671 395	403 400	1 340 738	1 320 794	13 296 392	26 032 719	18 370 511	
Kemijärvi	2 220 178	554 220	3 617 120	246 188	2 788 621	9 426 327	4 840 945	
Kokkola — Gamlakarleby	7 518 916	445 854	681 793	710 733	15 538 090	24 895 386	10 688 620	
Kotka	9 690 067	662 455	384 859	1 548 677	10 057 027	22 343 085	14 690 228	
Kouvola	5 188 811	504 099	254 604	545 126	12 892 319	19 384 959	13 661 711	
Kristinestad — Kristiinankaupunki	1 914 381	869 749	245 907	177 461	2 095 688	5 303 186	3 444 865	
Kuopio	15 495 693	1 057 432	10 314 057	1 044 321	18 088 208	45 999 761	34 349 954	
Kuusankoski	2 529 630	50 730	40 686	—	475	2 621 521	2 963 159	
Lahti	17 425 039	1 763 384	1 068 178	1 185 633	19 079 604	40 521 838	23 116 399	
Lappeenranta	7 965 210	692 877	678 009	664 404	15 178 586	25 179 086	14 403 720	
Lieksa	2 603 549	851 070	112 183	178 579	3 143 239	6 888 620	4 664 188	
Lohja — Lojo	2 063 675	38 145	79 879	189 863	2 554 173	4 925 735	3 194 689	
Loimaa	2 432 954	413 657	114 677	109 392	1 881 304	4 951 984	2 232 605	
Lovisa — Loviisa	1 983 708	992 822	276 807	469 468	5 900 956	9 623 761	7 316 530	
Mariehamn	3 187 116	2 404 767	740 008	931 965	4 721 797	11 985 653	5 715 036	
Mikkeli	8 520 332	462 120	833 185	514 377	10 862 913	21 192 927	15 041 123	
Nokia	2 394 081	35 420	131 533	150 695	550 056	3 261 785	2 481 465	
Oulu	17 303 851	1 294 661	8 068 785	5 305	—	26 672 602	26 958 034	
Pieksämäki	2 296 241	859 439	90 377	128 305	2 517 635	5 891 997	10 424 700	
Pori	12 345 472	1 385 723	3 136 261	1 491 572	19 687 381	38 046 409	23 557 722	
Raahe	2 291 015	515 125	104 464	318 990	1 041 620	4 271 214	3 007 821	
Rauma	5 780 660	582 555	213 666	907 540	7 613 495	15 097 916	7 283 216	
Riihimäki	4 911 198	357 326	221 082	722 884	5 116 988	11 329 478	7 610 577	
Rovaniemi	8 231 598	1 840 092	17 146 795	1 018 250	13 939 888	42 176 623	34 118 666	
Salo	4 302 205	2 385 347	313 489	395 708	3 727 643	11 124 392	6 947 555	
Savonlinna	5 533 854	1 283 844	253 919	431 867	11 871 268	19 424 752	10 201 233	
Seinäjoki	5 117 117	972 860	234 836	306 085	11 397 978	18 028 876	15 571 095	
Tampere	41 615 193	2 504 359	6 581 743	443 725	498 922	51 643 942	40 758 965	
Toijala	2 429 338	109 302	24 897	150 656	940 210	3 654 403	3 736 290	
Tornio	3 053 348	1 832 462	114 040	658 863	8 761 295	14 420 008	10 492 796	
Turku — Åbo	39 970 623	1 902 231	3 879 886	100 227	—	45 852 967	41 160 046	
Uusikaupunki	2 043 448	323 004	180 144	258 497	2 150 766	4 955 859	3 091 389	
Vaasa — Vasa	22 241 133	1 150 564	3 688 592	1 655 260	16 910 388	45 645 937	23 229 903	
Valkeakoski	2 898 190	222 830	70 786	317 298	2 532 066	6 091 170	3 605 922	
Varkaus	3 724 610	765 515	140 481	109 404	6 284 176	11 024 186	5 789 502	
Vuoksenniska	2 035 286	759 519	70 959	224 595	—	3 090 359	2 435 391	
Sanomalehti-postikonttori — Tidnings- postkontoret	—	—	33 402 428	—	—	33 402 428	4 762 606	
Helsinki, Lennätinkonttori — Hel- singfors, Telegrafkontoret	4 038 240	—	60 925	79 071 509	4 931 740	88 102 414	28 816 468	
Oulu, Lennätinkonttori — Telegraf- kontoret	565 750	—	1 312	1 795 252	27 106 685	29 468 999	10 282 525	
Tampere, Lennätinkonttori — Tele- grafkontoret	54 000	—	—	3 047 267	41 051 814	44 153 081	14 997 249	

Tabell 3.

Inkomster och utgifter.

1 Toimipaikat Anstalter	Tulot — Inkomster						8 Menot Utgifter
	Tulot myydyistä posti- merkeistä		Andra postinkomster	Lennätinkulot Telegrafinkomster	Puhelinkulot Telefoninkomster	Yhteensä Summa	
	Frankoteckens uppörd						
	Toimipaikkolen oma kanto Anstaltens egen uppörd	Alaisten toimi- paikkolen kanto Underlydande an- staltens uppörd	mk	mk	mk	mk	
Turku, Lennätinkonttori — Åbo, Tele- grafkontoret	697 500	—	—	4 480 602	40 275 462	45 453 564	16 992 231
Helsinki, Puhelinkonttori — Helsing- fors, Telefonkontoret	—	—	—	—	218 163 725	218 163 725	52 297 968
Ahvenanmaan lennätin- ja puhelinpiiri — Ålands telegraf- och telefondi- strikt	—	—	—	—	26 527	26 527	1 612 297
Helsingin lennätin- ja puhelinpiiri — Helsingfors telegraf- och telefon- distrikt	—	—	38 765	—	116 261	155 026	26 277 225
Jyväskylän lennätin- ja puhelinpiiri — Jyväskylä telegraf- och telefon- distrikt	—	—	—	—	97 224	97 224	10 042 431
Kuopion lennätin- ja puhelinpiiri — Kuopio telegraf- och telefondistrikt	—	—	10 380	—	246 959	257 339	11 624 451
Mikkelin lennätin- ja puhelinpiiri — S:t Michels telegraf- och telefon- distrikt	—	—	11 480	—	296 354	307 834	32 464 477
Oulun lennätin- ja puhelinpiiri — Uleå- borgs telegraf- och telefondistrikt ..	—	—	4 539	—	58 126	62 665	10 278 283
Rovaniemen lennätin- ja puhelinpiiri — Rovaniemi telegraf- och telefon- distrikt	—	—	137 434	—	93 125	230 559	12 609 924
Tampereen lennätin- ja puhelinpiiri — Tammerfors telegraf- och telefon- distrikt	—	—	819	—	110 848	111 667	4 483 882
Turun lennätin- ja puhelinpiiri — Åbo telegraf- och telefondistrikt	—	—	—	—	29 331	29 331	7 376 792
Vaasan lennätin- ja puhelinpiiri — Vasa telegraf- och telefondistrikt ..	—	—	5 208	—	43 340	48 548	2 939 716
Laboratorio — Laboratoriet	—	—	—	—	—	—	2 460 081
Työpaja — Verkstaden	—	—	—	—	2 394	2 394	2 987 641
Helsinki, työkonttien johtajat — Hel- singfors, ledare av arbetslagen	—	—	—	—	14 575	14 575	1 429 650
Helsinki, Varasto — Helsingfors, För- rådet	—	—	—	—	1 104 358	1 104 358	3 274 181
Postivaunut — Postkåporna	—	—	2 800	—	—	2 800	23 864 061
Radiotyöpaja — Radioverkstaden ...	—	—	—	—	473	473	39 600
Radiosähköttäjäkursit — Radiotele- grafistkursen	—	—	—	—	—	—	31 460
Toimistot — Expeditioner							
Ahlainen	233 777	118 455	11 943	—	—	364 175	287 733
Aitoo	451 383	—	13 684	14 236	—	479 303	292 772
Alajärvi	346 586	1 005 752	19 234	—	—	1 384 022	858 088
Alastaro	506 186	594 047	31 966	13 889	—	1 146 088	769 788
Alavieska	443 010	155 749	13 938	6 189	—	618 886	484 947
Alavus as.	848 231	100 959	8 006	—	—	957 196	682 711
Alavus k. k.	1 179 990	193 376	22 891	28 054	—	1 424 311	814 257
Alberga — Leppävaara	423 051	—	7 620	—	—	430 671	647 638
Anttola	355 182	56 000	9 248	7 207	—	427 637	464 072
Artjärvi	220 222	250 347	13 122	—	—	483 691	482 238
Aura	519 851	935 084	25 207	—	—	1 480 142	1 023 217
Björkboda	264 090	—	21 277	—	—	285 367	164 943
Bromarf	287 546	32 832	28 826	20 831	—	370 035	632 260
Dalsbruk — Taalintehdas	568 361	253 277	52 787	72 564	—	946 939	1 030 200
Degerby - Åland	288 230	412 834	61 225	43 179	1 638 395	2 443 863	1 719 700
Dragsfjärd — Dragsfjärden	238 688	17 565	21 709	—	55	278 017	290 985
Elimäki	437 579	358 726	31 988	14 347	170	842 810	677 777
Enonkoski	258 379	53 900	7 836	—	370	320 485	306 938
Espoo — Esbo	501 624	36 670	17 112	—	4 975	560 381	410 599
Eura	494 910	58 014	13 892	—	—	566 816	352 016

Taulu 3.

Tabell 3.

1	2	3	4	5	6	7	8
Eurajoki	444 426	255 144	21 072	1 249	—	721 891	426 397
Evijärvi	231 405	404 325	10 618	6 330	—	652 678	704 138
Fiskars — Fiskari	541 898	599 674	49 121	41 124	864	1 232 681	1 279 489
Forsby såg — Koskenkylän saha	213 571	381 294	48 374	7 075	—	650 314	543 688
Grankulla — Kauniainen	1 055 485	119 000	45 227	134 078	—	1 353 790	1 478 146
Haapajärvi	1 323 549	287 535	36 365	38 796	—	1 686 245	1 033 648
Haapakoski as.	206 745	85 890	2 596	—	—	295 231	116 695
Haapamäki	976 255	456 880	26 427	—	—	1 459 562	2 562 491
Haapavesi	946 149	173 375	27 247	33 467	—	1 180 238	884 732
Hailuoto	199 230	—	6 751	5 080	—	211 061	248 146
Hajala	265 510	—	5 628	—	—	271 138	188 150
Hälikko	157 560	—	4 514	—	—	162 074	73 210
Hammaslahti	592 105	356 495	11 476	—	—	960 076	524 765
Hankasalmi	613 213	274 460	13 914	—	—	901 587	634 011
Hankasalmi as.	423 974	202 600	6 551	—	—	633 125	455 893
Harjavalta	913 279	758 950	19 335	—	—	1 691 564	436 739
Harju	153 891	—	2 504	—	—	156 395	70 577
Hartola	644 463	299 051	25 713	14 119	—	983 346	750 356
Hauho	501 715	37 200	17 147	—	—	556 062	311 864
Haukipudas as.	335 662	499 998	13 294	—	—	848 954	571 813
Haukivuori	537 600	511 030	7 351	—	—	1 055 981	760 399
Heinävesi	492 997	750 485	22 539	10 983	—	1 277 004	1 194 936
Herrala	261 140	71 410	6 035	—	—	338 585	225 789
Hietanen	161 270	82 320	3 174	—	475	247 239	221 406
Hikiä	310 496	81 260	8 863	—	—	400 619	324 591
Himanka	430 890	585 884	11 594	—	—	1 028 368	688 312
Hindhår — Hinthaara	244 573	353 945	23 060	—	—	621 578	617 496
Hirsilä	196 660	33 416	2 935	—	—	233 011	96 127
Hirvensalmi	305 850	354 592	15 204	10 767	5 250	691 663	803 087
Honkajoki	600 845	158 759	11 480	17 285	—	788 369	421 272
Houtskär	205 556	136 283	21 865	—	171 958	535 662	587 122
Humpvila	535 226	99 280	12 377	—	—	646 883	438 524
Huopalahti — Hooplaks	646 814	—	26 370	15 388	—	688 572	789 887
Huutokoski	210 466	283 815	4 913	—	—	499 194	285 551
Huutotöyry ¹⁾	42 355	49 825	2 521	—	—	94 701	67 189
Hyyrylä	547 663	69 107	20 166	20 246	30	657 212	527 348
Hyrnsalmi	497 788	111 910	23 358	—	—	633 056	880 757
Hämeenkyrö	467 412	406 460	27 547	7 132	—	908 551	690 571
Härmä	493 433	—	4 572	—	—	498 005	360 619
Ii	523 175	317 894	21 981	20 813	635 629	1 519 492	1 720 736
Ii as.	262 512	166 750	7 868	—	—	437 130	335 365
Iisvesi	511 134	44 235	6 878	—	—	562 247	384 027
Iittala	578 738	51 252	10 355	—	—	640 345	373 080
Ikaalinen	816 936	355 120	26 616	32 622	—	1 231 294	887 996
Ilmajoki	1 476 705	260 472	24 326	25 526	—	1 787 029	896 074
Iloantasi	810 474	1 563 613	67 745	34 537	1 497 138	3 973 507	3 609 545
Inari	206 460	218 155	14 741	—	—	439 356	1 097 369
Inha	313 055	151 725	8 610	—	—	473 390	299 651
Inkeroinen	1 335 811	626 639	35 364	56 860	5 460	2 060 134	1 529 917
Inkoo as. — Ingå st.	202 690	311 120	24 411	—	—	538 221	658 652
Isojoki	448 065	698 340	15 782	15 924	—	1 178 111	488 712
Isokyrö	786 388	202 425	14 060	15 989	—	1 018 862	478 529
Ivalo	806 143	53 340	697 836	128 692	1 040 064	2 726 075	1 361 983
Jaala	216 050	84 650	5 738	—	—	306 438	394 327
Jalasjärvi	855 212	2 154 718	43 470	25 679	—	3 079 079	1 456 604
Jepua — Jeppo	464 304	119 312	13 707	—	—	597 323	300 158
Jokela	703 625	226 890	13 063	—	150	943 728	633 583
Jokioinen	669 250	370 952	27 679	41 403	—	1 109 284	913 636
Joroinen	728 545	142 499	38 207	15 370	—	924 621	819 301
Joutsa	730 950	711 578	45 298	23 635	120	1 511 581	1 066 483
Joutseno	815 210	230 386	15 428	—	540	1 061 564	558 084
Juankoski	716 917	507 450	20 361	20 365	—	1 265 093	1 020 395
Jurva	368 472	676 899	13 401	11 936	—	1 070 708	552 927
Juuka	839 964	640 213	25 339	17 078	—	1 522 594	1 059 586
Juva	799 937	578 400	25 099	20 287	4 193	1 427 916	1 214 019
Jämijärvi	474 309	107 500	7 493	—	—	589 302	358 187
Jämsä	1 405 005	675 875	83 855	64 703	4 374 554	6 603 992	3 035 567
Jämsänkoski	934 156	82 992	32 938	35 558	—	1 085 644	793 337
Järvelä	506 918	257 650	24 526	—	660	789 754	576 231
Järvenpää	1 698 880	40 055	30 055	68 404	709 662	2 547 056	1 659 113
Kaavi	404 029	524 469	16 194	—	—	944 692	829 565
Kainasto	303 018	122 700	3 205	—	—	428 923	267 790
Kaipainen	340 834	400 314	10 797	—	37 685	789 630	570 178
Kalajoki	1 150 935	720 335	591 259	44 450	—	2 506 979	1 358 454
Kalanti ²⁾	193 818	41 122	8 522	—	—	243 462	215 132
Källbäck	160 680	126 000	36 422	6 191	—	329 293	623 162

¹⁾ Muodostettu postitoimistoksi — Ombildad till postexpedition ¹/₆ 1946.

²⁾

Taulu 3.

Tabell 3.

1	2	3	4	5	6	7	8
Kaltimo	582 145	313 390	9 959	—	—	905 494	864 310
Kangasala	921 175	694 895	109 452	50 985	7 183	1 783 690	1 005 690
Kangaslampi	219 125	190 845	11 296	—	9 690	430 956	438 528
Kangasniemi	773 609	366 145	17 585	23 577	2 060	1 182 976	1 046 048
Kankaanpää	1 205 280	555 725	29 967	37 206	—	1 828 178	1 120 349
Kannus	1 334 986	401 300	22 478	47 555	—	1 806 319	1 512 359
Kantala	254 625	195 805	5 275	—	—	455 705	333 355
Karhula	2 108 956	—	75 518	97 108	675 576	2 957 158	1 670 475
Karijoki	723 086	197 800	14 309	11 478	—	946 673	510 783
Karkkila	1 389 154	135 040	32 795	82 087	953 491	2 592 567	2 179 639
Karkku	554 777	260 606	12 527	—	3 965	831 875	391 810
Karstula	1 061 409	1 044 409	24 205	36 759	743	2 167 525	1 359 351
Karttula	449 369	98 825	13 835	6 502	—	568 531	533 243
Karunki	314 450	278 601	12 296	—	—	605 347	331 968
Karvia	324 251	692 190	16 233	1 222	—	1 033 896	475 107
Karvionkanava	185 340	455 740	14 835	—	—	655 915	959 022
Kaskö — Kaskinen	981 395	—	43 574	188 575	408 019	1 621 563	1 278 566
Kauhajoki	1 004 466	—	8 024	—	—	1 012 490	351 929
Kauhajoki k. k.	1 398 823	390 240	26 963	38 508	3 340	1 857 874	1 174 116
Kauhava k. k.	625 716	—	4 974	5 896	3 936	640 522	319 280
Kauklahti — Köklaks	329 699	51 955	16 238	—	—	397 892	301 111
Kauliranta	414 580	380 725	41 289	—	—	836 594	302 537
Kauppilanmäki	221 816	50 010	2 536	—	—	274 362	147 871
Kausala	973 360	854 771	38 252	29 184	—	1 895 567	1 372 264
Kaustinen ¹⁾	285 412	34 000	2 706	—	—	322 118	237 310
Kauttua	929 137	—	7 527	—	—	936 664	169 254
Kauvatsa as.	248 384	288 100	9 372	—	—	545 856	341 356
Keitele	481 070	255 850	22 038	—	4 455	763 413	589 612
Kellokoski	438 815	90 140	17 778	22 814	340	569 887	449 481
Kempele	232 834	143 700	11 294	6 434	—	394 262	489 077
Kerava — Kervo	1 308 219	336 373	83 082	132 115	615 753	2 475 542	2 288 611
Kerimäki	456 872	309 916	16 576	16 586	3 745	803 695	697 810
Kestilä	358 960	47 274	12 953	9 383	—	428 570	299 044
Kesälahti	363 974	77 787	12 263	11 741	—	465 765	337 969
Keuruu	1 289 630	363 211	31 307	38 142	—	1 722 290	1 145 639
Kihniö	321 998	347 287	12 296	8 588	—	690 169	531 484
Kiiikka	524 134	80 815	12 905	—	1 390	619 244	311 417
Kiikoinen	219 286	221 600	10 628	—	—	451 514	481 842
Killinkoski	345 973	215 707	13 310	—	—	574 990	310 003
Kilpua	196 780	—	2 851	—	—	199 631	117 186
Kimmo — Kemiö	631 112	626 305	71 081	56 047	1 441 654	2 826 199	1 051 649
Kirjavala	196 833	383 647	16 249	—	—	596 729	335 907
Kirkniemi — Gerknäs	226 606	97 218	13 328	—	288	337 440	410 581
Kitee	1 250 983	99 741	45 403	25 304	—	1 421 431	1 175 623
Kittilä	540 254	334 746	30 712	79 588	932 115	1 917 415	1 791 703
Kiukainen	627 759	—	7 401	—	—	635 160	208 456
Kiuruvesi	1 297 384	972 900	23 048	—	—	2 293 332	1 613 073
Kivijärvi	457 543	351 073	122 747	9 546	28	940 937	442 554
Koivu ¹⁾	186 545	202 041	9 867	—	—	398 453	414 074
Kokemäki	1 074 160	326 658	466 860	34 601	251 222	2 153 501	1 151 960
Kolari	531 038	511 962	21 710	—	—	1 064 710	890 614
Kolho	613 595	—	9 859	—	—	623 454	312 576
Kolkontaipale	194 016	238 579	12 045	—	3 100	447 740	406 812
Kolppi — Källby	336 379	437 723	21 985	—	—	796 087	413 210
Konginkangas	286 629	277 499	12 655	7 961	—	584 744	286 700
Konnevesi	400 431	199 015	36 338	—	359	636 143	555 481
Kontiolahti as.	151 218	1 179 078	11 449	—	—	1 341 745	895 781
Kontiomäki	313 145	174 425	5 446	—	—	493 016	397 706
Koria	880 328	36 236	13 241	—	—	929 805	415 596
Korkeakoski	414 097	137 975	7 496	—	5 244	564 812	548 431
Korpilahti	699 080	379 538	26 358	26 653	—	1 131 629	914 026
Korpo	299 670	42 620	21 769	29 044	654 049	1 047 152	899 962
Korsnäs	132 623	381 277	30 227	574	—	594 701	616 763
Korso	572 879	128 045	15 378	16 377	—	732 679	751 862
Kortesjärvi	579 423	178 162	11 746	6 396	—	775 727	395 663
Koskenkorva	759 560	—	9 222	—	—	768 782	289 603
Koskenpää	211 219	82 060	10 867	—	—	304 146	437 124
Koski as.	311 081	—	7 965	—	—	319 046	182 153
Koski H. I.	305 606	127 637	25 844	9 541	4 205	472 833	388 970
Koski T. I.	571 449	469 725	21 061	—	—	1 062 235	618 928
Koura	366 404	—	4 820	—	—	371 224	286 715
Kruunupyö — Kronoby	427 895	220 250	33 414	—	—	681 559	352 226
Kuhmo	1 123 402	157 180	238 926	28 587	809 666	2 357 761	1 961 875
Kuhmoinen	683 994	301 645	30 054	24 092	—	1 039 785	824 276
Kuivaniemi as.	253 387	195 680	4 897	—	—	453 964	537 535
Kuortane	525 524	685 142	34 501	22 629	—	1 267 796	579 179

¹⁾ Muodostettu postitoimistoksi — Ombildad till postexpedition ¹/₄, 1946.

Taulu 3.

Tabell 3.

	1	2	3	4	5	6	7	8
Kurikka		1 383 256	1 282 537	39 351	52 042	—	2 757 186	1 128 730
Kurkimäki		226 559	137 765	3 202	—	—	367 526	279 321
Kuru		529 960	255 605	19 021	1 860	—	806 446	668 910
Kuurila		383 638	—	4 996	—	—	388 634	275 592
Kuusa as.		198 675	29 647	2 597	—	—	230 919	105 094
Kuusamo	1	154 240	383 080	1 468 619	—	—	3 005 939	2 361 039
Kvevlaks		227 891	438 975	26 247	3 396	—	696 509	381 415
Kylmäkoski		394 370	204 108	11 724	—	—	610 202	324 622
Kymi		611 218	219 840	14 362	—	240	845 660	911 577
Kyminlinna		271 788	25 203	10 298	—	—	307 289	596 431
Kyröslätt — Kirkkonummi		164 767	299 186	14 677	8 363	—	486 993	460 595
Kyrö		525 245	254 527	15 848	15 103	—	810 723	648 272
Kyröskoski		719 524	67 300	27 721	17 556	948	833 049	436 776
Kyyjärvi ¹⁾		58 058	32 350	885	—	—	91 293	53 118
Kälviä		638 445	183 545	7 476	—	—	829 466	531 528
Kärsämäki		471 085	129 096	14 328	7 493	—	622 002	563 848
Köyliö		359 059	70 617	13 737	—	—	443 413	234 177
Laihia		852 653	727 710	13 963	13 849	—	1 608 175	829 970
Laitila	1	043 654	213 950	16 105	32 347	6 580	1 312 636	538 745
Lammi		668 127	455 564	40 810	32 832	—	1 197 333	904 733
Lapinjärvi — Lapträsk		340 650	513 260	48 635	20 983	—	923 528	623 865
Lapinlahti		882 677	389 575	12 391	—	—	1 284 643	603 274
Lappajärvi		759 790	411 900	19 659	14 181	—	1 205 530	644 543
Lappjärd — Lapväärtti		593 195	228 135	35 267	14 384	—	870 981	377 541
Lappi O.l.		147 500	—	1 321	—	—	148 821	135 407
Lappi T.l.		267 662	578 220	20 087	—	—	865 969	615 003
Lappila		318 605	—	6 341	—	—	324 946	219 942
Lapua	2	518 178	941 795	40 607	33 098	4 952	3 538 630	1 866 767
Laukaa		276 147	505 655	15 578	14 802	—	812 182	825 066
Laurila		532 465	125 000	11 016	—	—	668 481	376 288
Lauritsala	1	082 950	84 265	13 281	—	—	1 180 496	1 374 504
Lauttakylä	1	273 388	533 172	34 617	45 770	1 067 532	2 954 479	1 841 198
Lavia		512 395	245 905	17 039	21 986	—	797 325	510 115
Lehtimäki		200 380	188 390	8 470	3 426	—	400 666	274 691
Leivonmäki		233 698	182 070	9 961	—	—	425 729	326 661
Lemi		261 088	72 009	8 404	7 162	—	348 663	267 182
Lempäälä	1	048 600	371 728	25 402	49 590	—	1 495 320	1 230 022
Leppäkoski		311 383	—	6 186	—	—	317 569	151 766
Leppävesi		133 035	—	1 418	—	—	134 453	119 223
Leppävirta		864 116	493 987	26 363	29 379	3 930	1 417 775	1 266 099
Lieto as.		175 028	244 100	10 231	—	—	429 359	337 262
Lievestuore		677 451	174 080	8 545	—	—	860 076	483 791
Liminka		540 327	301 353	21 653	—	—	863 333	671 447
Liperi		597 242	279 793	19 639	12 589	15 360	924 623	750 164
Liperi as.		162 021	217 105	3 623	—	1 620	384 369	230 465
Littonen		368 058	—	4 610	—	—	372 668	256 616
Lohiluoma ²⁾		236 870	—	6 015	—	—	242 885	80 831
Lohja as.		410 585	418 019	16 211	—	—	844 815	653 716
Loppi		290 194	336 901	21 620	18 503	—	667 218	557 609
Luopioinen		207 671	264 930	17 477	13 649	—	503 727	337 971
Luumäki		320 885	267 862	9 753	—	—	598 500	418 482
Luvia		284 513	123 813	9 803	—	11 040	429 169	237 835
Lylly		233 067	158 233	5 808	—	—	397 108	371 651
Längelmäki		201 101	303 100	11 359	—	8 582	524 142	524 174
Maaninka		353 932	772 869	15 840	—	—	1 142 641	877 461
Malaks		420 332	488 339	43 423	11 525	—	963 619	801 305
Malmi — Malm	1	294 024	8 395	22 310	44 901	—	1 369 630	1 661 447
Mankala		163 171	49 261	3 347	—	—	215 779	198 612
Matku		339 928	255 275	10 857	—	—	606 060	449 602
Mellilä		415 532	246 674	7 020	—	—	669 226	352 901
Merikarvia		684 781	154 734	11 306	22 833	—	873 654	463 769
Messukylä		603 293	—	14 025	13 144	—	630 462	842 516
Miehikkälä		331 426	223 007	18 760	11 036	—	584 229	624 001
Mommila		243 650	108 460	5 400	—	—	357 510	213 342
Mouhijärvi		339 096	345 425	22 592	13 415	—	720 528	460 397
Muhos	1	129 032	310 868	37 648	—	—	1 477 548	529 804
Multia		349 167	171 513	17 911	10 435	15 301	564 327	420 644
Munsala		251 243	266 766	31 091	12 102	—	561 202	335 592
Muonio		795 351	549 402	880 420	—	—	2 225 173	1 209 657
Mustio — Svartå		282 468	—	14 588	—	—	297 056	226 896
Muurame		316 449	—	14 271	—	—	330 720	237 796
Muuruvesi		300 865	36 265	9 429	5 597	—	352 156	279 649
Myllykoski	1	536 672	54 000	31 646	—	6 432	1 628 750	848 776
Myllymäki		514 966	172 224	1 277 323	—	—	1 964 513	2 216 103
Mynämäki		480 546	528 084	25 028	15 936	1 600	1 051 194	848 119
Myrskylä — Mörskom		280 281	311 784	19 084	15 345	—	626 494	591 333

¹⁾ Muodostettu postitoimistoksi — Ombildad till postexpedition ^{1/11} 1946.
²⁾

Taulu 3.

Tabell 3.

1	2	3	4	5	6	7	8
Mäntsälä	740 045	679 497	45 858	32 983	—	1 498 383	1 034 201
Mänttä	1 709 512	657 437	112 190	—	—	2 479 139	1 642 207
Mäntyharju	292 999	118 717	12 742	10 515	4 338	439 311	563 780
Mäntyharju as.	764 241	582 121	30 492	—	8 699	1 385 553	1 174 428
Mäntyluoto	440 927	—	4 440	—	—	445 367	224 777
Naantali	926 204	399 997	71 425	55 219	3 534	1 456 379	1 217 046
Nagu — Nauvo	293 718	144 384	21 367	14 655	325 051	799 175	919 881
Nakkila	633 935	255 060	12 580	—	—	901 575	451 334
Nickby	712 460	150 875	61 295	38 802	481 036	1 444 468	876 015
Niinisalo	951 062	70 300	6 735	—	—	1 028 097	386 594
Nilsjä	715 985	818 289	31 585	23 800	—	1 589 659	1 191 629
Nivala	1 301 679	749 449	26 183	—	—	2 077 311	1 280 902
Noormarkku	630 286	134 610	20 253	—	—	785 149	748 367
Nousiainen	333 670	248 091	16 450	—	—	598 211	647 878
Nummela	490 208	224 617	15 562	—	728 724	1 459 111	552 401
Nummi	384 467	—	10 081	—	—	394 548	280 005
Nuojua	273 217	174 170	6 721	—	—	454 108	275 998
Nurmes	1 475 629	545 441	82 578	130 144	2 315 357	4 549 149	3 268 225
Nurmijärvi	413 971	320 927	20 739	20 230	—	775 867	513 610
Nurmo	506 860	—	5 920	—	—	512 780	251 689
Nykarleby	1 086 230	148 441	58 208	64 156	265 761	1 622 796	1 083 883
Närpes	862 503	386 473	30 228	28 571	—	1 307 775	931 399
Närpes st.	434 919	127 100	26 064	—	—	588 083	229 963
Oitti	623 120	—	8 879	—	340	632 339	381 565
Ojakkala	303 716	—	8 655	—	400	312 771	178 681
Oksava	389 076	—	3 415	—	—	392 491	175 729
Oravais — Oravainen	336 391	154 739	20 233	4 972	—	516 335	389 886
Oravaisfabrik — Oravaistentehdas	424 200	—	22 309	—	—	446 509	300 307
Orimattila	1 158 398	753 025	39 566	71 536	—	2 022 525	1 461 235
Oismala as.	512 120	156 500	5 576	—	—	674 196	391 037
Orivesi	1 170 288	595 171	30 530	36 717	8 170	1 840 876	1 346 382
Orivesi as.	661 686	92 470	9 793	—	—	763 949	348 930
Otalampi	223 612	280 142	12 650	—	—	516 404	318 712
Orava	438 960	28 950	4 405	—	—	472 315	291 519
Oulainen	1 512 477	662 585	38 827	—	—	2 213 889	1 177 506
Oulunkylä — Äggelby	479 350	—	18 664	12 471	—	510 485	676 904
Outokumpu	1 235 312	510 427	16 755	—	1 430	1 763 924	1 590 834
Paavola ¹⁾	252 278	—	7 379	—	—	259 657	186 577
Padasjoki	411 573	911 623	1 771 215	29 508	19 725	3 143 644	1 055 592
Paimio	899 754	323 550	35 093	44 699	922	1 304 018	908 284
Pakila	377 465	115 555	20 699	18 837	—	532 556	848 312
Paltamo	345 794	294 685	8 032	—	—	648 511	629 348
Panela as.	275 260	157 640	6 306	—	—	439 206	207 705
Pankakoski	400 310	10 360	9 766	—	—	420 436	425 521
Pargas — Parainen	1 609 524	46 842	129 108	94 544	—	1 880 018	1 149 795
Parikkala	722 202	272 000	11 244	—	—	1 005 446	758 766
Parkano	1 385 741	600 461	30 977	36 816	—	2 053 995	1 385 728
Parola	827 561	94 300	12 189	—	—	934 050	400 945
Peipohja	395 596	—	4 622	—	230	400 448	325 811
Pelkosenniemi	290 971	145 500	11 237	—	—	447 708	376 363
Pello	799 814	160 791	41 417	—	—	1 002 022	839 173
Peltosalmi	249 470	132 450	5 436	—	—	387 356	342 645
Perho	213 225	269 506	8 216	6 423	—	497 370	366 139
Perniö	736 097	185 773	40 651	—	—	962 521	525 716
Perniö k. k.	663 484	510 812	45 252	74 515	1 729 671	3 023 734	1 752 017
Pertunmaa	381 080	283 345	13 837	1 233	2 875	682 420	531 549
Peräseinäjoki	849 538	266 338	43 387	16 250	—	1 175 513	482 455
Petäjävesi	507 093	378 205	10 121	—	—	895 419	622 850
Pieksämä	797 700	13 400	65 812	—	—	876 912	609 151
Pielavesi	781 397	1 124 446	24 567	29 378	115	1 959 903	1 356 718
Pihlajavesi	183 030	163 850	5 117	—	—	351 997	552 723
Pihlava	263 340	13 500	8 492	—	—	285 332	432 349
Pihtipudas	503 102	446 023	17 621	17 506	—	984 252	736 833
Piikkiö	432 576	—	10 020	—	—	442 596	328 037
Piippola	271 236	334 000	19 350	6 318	—	630 904	465 467
Pinjainen — Billnäs	348 585	—	10 989	—	900	360 474	156 053
Pitkälähti	169 602	250 564	2 852	—	—	423 018	288 753
Pitäjänmäki — Sockenbacka	630 780	95 030	13 847	—	—	739 657	735 704
Pohjankuru — Skuru	302 739	255 960	19 879	—	—	578 628	349 597
Polvijärvi	595 985	494 258	19 306	—	40.	1 109 589	844 994
Pomarkku	322 645	308 049	12 272	10 143	—	653 109	594 515
Porokylä	728 042	71 660	9 596	—	—	809 298	506 494
Posio ²⁾	228 175	145 085	8 304	—	—	381 564	387 211
Pudasjärvi	718 475	738 399	319 766	—	—	1 776 640	1 475 775
Puhos	371 249	141 975	8 938	—	—	522 162	436 794
Pulkkila	301 104	161 357	13 857	12 803	—	489 121	292 752

¹⁾ Muodostettu postitoimistoksi — Ombildad till postexpedition ¹/₂ 1946.

²⁾

Taulu 3.

Tabell 3.

1	2	3	4	5	6	7	8
Punkaharju	384 575	—	4 154	—	1 000	389 729	119 019
Punkalaidun	585 381	314 985	19 864	14 820	—	935 050	847 089
Punkasalmi	334 552	55 235	6 104	—	—	395 891	259 383
Puolanka	540 680	77 310	14 231	—	—	632 221	1 151 554
Pusula	325 254	84 590	16 175	11 775	—	437 794	516 570
Putikko	229 630	83 876	4 146	—	—	317 652	366 973
Puumala	619 990	—	15 397	15 783	—	651 170	658 903
Pyhtää — Pyttis	264 698	—	15 717	7 360	2 460	290 235	214 845
Pyhäjoki	438 249	229 435	13 558	12 852	—	694 094	414 518
Pyhäntö	155 494	—	6 811	3 055	—	165 360	142 842
Pyhäsalmi	970 227	537 803	18 304	—	—	1 526 334	1 135 940
Pylkönmäki	300 306	242 778	10 486	—	—	553 570	308 049
Pälkäne	608 458	233 156	20 967	30 495	662 138	1 555 214	656 182
Pännäinen — Bennäs	221 131	396 013	27 958	—	—	645 102	318 681
Päntäne	481 946	—	10 055	6 977	—	498 978	349 815
Pörtom ¹⁾	198 462	—	7 670	—	—	206 132	77 152
Raisio as.	162 696	241 285	5 534	—	—	409 515	365 332
Rajamäki	650 557	22 024	7 667	—	—	680 248	263 840
Rantasalmi	597 188	393 750	33 446	14 817	12 248	1 051 449	823 519
Rantsila	421 779	218 183	17 871	9 111	—	666 944	357 070
Ranua	264 162	203 465	14 151	13 559	—	495 337	573 383
Raudaskylä	483 222	—	5 385	—	—	488 607	285 339
Rauha	333 380	365 595	6 123	—	—	705 098	316 797
Rautalampi	860 554	432 396	38 910	24 276	—	1 356 136	982 273
Rautavaara	273 926	34 874	8 647	4 713	—	322 160	466 698
Reisjärvi	480 324	175 360	16 544	—	—	672 228	383 505
Renko	311 926	67 210	9 023	5 802	—	393 961	425 234
Reposaari	528 170	—	19 267	223 242	—	770 679	696 296
Riistavesi	281 860	66 525	10 284	3 841	—	362 510	382 262
Ristiina	369 728	248 172	14 377	11 249	—	643 526	802 088
Ristijärvi	372 740	87 150	10 949	—	—	470 839	677 855
Ruhtinansalmi	701 242	63 015	8 683	—	—	172 940	320 723
Runni	309 464	65 655	3 408	—	—	378 527	230 929
Ruokolahti	365 684	364 750	18 000	8 254	—	756 688	1 028 369
Ruovesi	640 754	760 861	23 936	36 006	—	1 461 557	1 106 328
Ruukki	707 290	261 100	25 088	—	—	993 478	697 413
Ryttylä	431 417	54 633	13 995	—	—	500 045	323 349
Rääkkylä	339 433	453 300	16 716	—	1 290	810 739	789 011
Röykkä as.	185 287	566 832	13 177	—	—	765 296	308 015
Saarijärvi	1 151 476	622 117	222 604	30 032	7 272	2 033 501	1 006 637
Sahalahti	332 623	446 749	20 536	—	—	799 908	597 215
Salla	322 226	154 234	10 111	10 089	—	496 660	358 526
Sauvo	495 882	278 550	33 102	—	—	807 534	678 319
Savio	314 817	—	11 056	—	—	325 873	286 557
Savitaipale	539 686	499 749	25 575	21 034	—	1 086 044	1 289 806
Savonranta	302 787	38 118	9 766	—	—	350 671	436 349
Savukoski	184 838	58 723	14 626	—	—	258 187	405 396
Selänpää	274 234	319 650	11 497	—	—	605 381	422 010
Sievi	299 788	207 285	11 657	8 541	—	527 271	627 979
Sievi k. k.	490 060	214 250	10 054	6 104	—	720 468	265 984
Siikainen	352 865	485 767	11 897	7 126	—	857 655	613 774
Siilinjärvi	954 336	740 764	12 810	—	—	1 707 910	838 014
Siltakylä — Broby	205 118	162 850	10 686	10 151	4 296	393 101	434 619
Simo as.	312 995	249 874	6 541	—	—	569 410	406 733
Simola	195 447	53 367	4 379	—	—	253 193	470 228
Sampele	736 036	121 015	14 064	9 269	—	880 384	695 243
Sappola	331 903	—	14 351	9 448	3 512	359 214	370 025
Siuro	587 247	334 867	27 768	—	15 223	965 105	449 010
Sjundeå — Siuntio	278 466	92 706	26 375	16 080	—	413 627	472 909
Sodankylä	988 731	278 807	20 275	103 484	924 671	2 315 968	2 034 460
Soini	404 695	64 705	19 786	3 279	—	492 465	333 802
Somero	1 029 335	649 005	70 842	42 949	—	1 792 131	1 211 112
Sonkajärvi	316 069	203 736	10 429	9 231	—	539 465	533 124
Sorsakoski	370 007	—	10 577	—	—	380 584	275 648
Sotkamo	993 386	265 500	28 038	42 809	930 323	2 260 556	1 558 048
Sukeva	261 231	268 605	6 346	—	—	536 182	270 125
Sulkava	760 735	306 328	32 093	27 029	724 223	1 850 408	1 515 021
Sumiainen	172 970	42 375	4 535	1 625	—	221 505	429 908
Sunila	611 764	132 748	7 601	18 003	—	770 116	703 006
Suodenniemi	257 801	102 154	10 082	—	—	370 037	232 106
Suolahti	1 238 270	—	31 575	—	—	1 269 845	750 590
Suomussalmi	401 898	111 700	389 801	11 073	384 948	1 299 420	1 064 938
Suonenjoki	1 446 601	170 474	20 433	46 204	2 412	1 686 124	1 522 459
Sydänmaa as.	222 403	130 000	2 696	—	—	355 099	140 318
Sysmä	865 209	741 260	34 591	44 465	—	1 685 525	1 422 617
Syvänniemi	238 788	27 173	7 967	—	—	273 928	240 740

¹⁾ Muodostettu postitoimistoksi — Ombildad till postexpedition 1/4 1946.

Taulu 3.

Tabell 3.

1 Toimipaikat Anstalter	2 Tulot — Inkomster						7 Yhteensä Summa	8 Menot Utgifter
	3 Tulot myydyistä posti- merkeistä Frankoteckens uppbörd		4 Muut postitilat Andra postinkomster	5 Lennätintulot Telegrafinkomster	6 Puhelintulot Telefoninkomster	7 Yhteensä Summa		
	Toimipaikkien oma kanto Anstaltens egen uppbörd	Aikisten toimil- paikkien kanto Underlydande an- stalters uppbörd						
			mk	mk	mk	mk		
Ylihärmä	773 552	447 064	20 578	9 263	—	1 250 457	501 273	
Ylistaro	637 708	336 400	9 177	—	—	983 285	462 446	
Ylistaro k. k.	582 154	421 100	21 170	12 528	—	1 036 952	683 678	
Ylitornio	645 457	612 689	23 414	—	—	1 281 560	483 964	
Ylivieska	1 358 756	508 197	210 923	44 046	—	2 121 922	1 440 818	
Ylämaa	353 039	27 050	9 343	—	—	389 432	408 772	
Ylöjärvi	245 750	152 500	7 305	—	—	405 555	267 162	
Ypäjä	510 736	14 435	11 687	—	3 168	540 026	412 124	
Ypäjä as.	209 984	270 498	9 001	—	—	489 483	327 700	
Yttermark	376 972	—	17 315	6 369	—	400 656	258 690	
Äetsä	405 045	150 000	7 362	—	730	563 137	286 514	
Ähtäri	584 503	536 053	23 511	10 732	1 320	1 156 119	932 529	
Ammänsaari	237 995	400 031	18 347	13 709	454 072	1 124 154	1 386 503	
Äänekoski	1 680 144	201 347	91 872	55 260	6 707 940	8 736 563	3 492 282	
Övermark	518 935	314 422	35 720	13 709	—	882 786	381 332	
Yhteensä — Summa	908 558 231	175 024 603	150 336 630	126 473 602	742 869 495	2 103 262 561	1 403 432 176	
	1 083 582 834							
Tähän lisättävä: — Härtill komma för: valtion osuus Punaisen Ristin posti- merkeistä y. m. — statens andel i Röda Korsets frimärken m. m.	26 151 080		—	1 094 461	—	27 245 541	—	
post- ja lennätinhallituksen pääkassa — post- och telegrafstyrelsens hu- vudkassa	375 428		468 723 773	10 128 400	37 500 573	516 728 174	509 026 740	
Yhteensä — Summa	1 110 109 342		619 060 403	137 696 463	780 370 068	2 647 236 276	1 912 458 916	
Tästä vähennettävä: — Härav av- drages för: veloituksia — debiteringar	436 339		38 641	68 776 254	17 062 767	86 314 001	—	
Yhteensä — Summa	1 109 673 003		619 021 762	68 920 209	763 307 301	2 560 922 275	1 912 458 916	

Taulu 4.

Tabell 4.

Postisiirto- ja postisäästöpankintehtävät. — Postgiro- och postsparbanksgöröml.

1 Toimipaikat läänittäin Anstalterna länsvis	2 3 4 5 Postisiirtotehtävät Postgirogöröml				6 7 8 9 Postisäästöpankintehtävät Postsparbanksgöröml			
	Tillillepanot Inbetalningar		Tililtäötöt Utbetalningar		Säästöönpanot Insättningar		Säästöscäötöt Uttagningar	
	Luku Antal	Määri Belopp mk	Luku Antal	Määri Belopp mk	Luku Antal	Määri Belopp mk	Luku Antal	Määri Belopp mk
Uudenmaan lääni Nylands län								
Konttorit — Kontor								
1 Borgå — Porvoo	25 500	695 867 551	20 509	365 728 948	2 125	12 353 098	4 603	16 237 214
	13 867	87 130 407	—	—	691	3 671 743	1 056	3 928 250
2 Ekenäs — Tammisaari	13 275	332 763 385	8 956	205 472 867	652	5 337 723	1 207	4 141 903
3 Hangö — Hanko	11 949	333 843 330	10 766	168 917 297	1 759	8 681 216	2 946	9 276 631
	1 185	2 254 121	—	—	48	270 610	72	248 930
4 Helsinki — Helsingfors	217 880	14 137 313 823	384 316	2 452 456 097	82 741	380 734 596	175 112	467 112 327
	11 351	73 932 686	—	—	1 703	4 808 536	1 531	3 755 379
5 Hyvinkää	12 722	475 871 173	12 730	261 854 609	2 552	13 169 913	5 019	20 993 405
	5 960	28 667 217	—	—	475	2 014 706	771	2 676 641
6 Karis — Karjaa	10 896	224 700 247	7 637	127 405 101	789	4 023 592	1 321	4 545 796
	2 589	5 882 196	—	—	132	457 838	188	526 727
7 Kuusankoski	12 809	974 481 093	8 956	359 069 514	1 304	6 056 851	2 011	6 861 003
8 Lohja — Lojo	12 076	384 565 860	7 949	178 814 608	1 502	8 300 231	2 702	9 588 670
9 Lovisa — Loviisa	14 595	482 921 070	11 334	378 890 543	1 186	7 905 936	2 330	8 772 902
	6 505	15 920 563	—	—	598	3 191 095	642	2 422 549
Toimistot — Expeditioner								
1 Alberga — Leppävaara	4 148	11 646 434	3 144	7 678 644	693	2 983 495	926	2 747 441
2 Artjärvi	2 658	14 903 001	1 176	6 175 774	330	2 613 401	369	2 333 153
	1 889	11 945 061	—	—	56	465 591	127	521 735
3 Bromarf	2 790	41 955 325	1 385	7 942 628	144	929 680	167	5 649 127
4 Elimäki	3 309	79 013 175	3 842	40 669 497	266	2 130 255	718	3 278 703
	4 712	19 710 187	—	—	307	1 711 327	429	1 231 870
5 Espoo — Esbo	5 367	35 895 623	3 121	15 659 541	307	1 585 162	614	2 413 746
6 Fiskars — Fiskari	2 886	92 000 001	2 980	111 695 706	337	1 397 144	347	1 076 496
	3 977	33 370 198	—	—	241	1 572 357	512	2 885 050
7 Forsby säg — Koskenkylän saha	1 986	154 536 410	1 807	34 329 808	196	1 359 907	245	1 296 563
	2 838	12 192 020	—	—	365	2 824 860	372	2 035 595
8 Grankulla — Kauniainen	4 591	112 916 537	5 035	30 324 949	752	3 453 357	1 391	4 109 272
	989	2 516 195	—	—	48	210 200	54	110 530
9 Hindhår — Hinthaara	3 101	16 416 308	3 880	27 391 876	192	835 297	294	1 181 296
	3 041	19 766 659	—	—	355	1 688 902	602	2 411 652
10 Huopalahti — Hoplaks	2 284	43 335 367	3 776	17 802 697	766	2 623 830	1 099	2 662 327
11 Huutotöyry ¹⁾	1 731	8 619 807	314	1 246 531	110	720 574	166	610 202
12 Hyrylä	2 548	28 892 630	1 911	27 971 342	495	2 660 429	915	3 456 052
13 Inkoo as. — Ingå st.	1 545	4 169 220	2,451	37 829 543	119	519 859	247	974 932
	2 454	38 174 790	—	—	499	1 029 433	237	1 462 387
14 Jaala	3 371	30 361 159	1 578	14 845 454	237	1 162 319	311	2 054 860
15 Jokela	4 368	74 801 315	3 068	51 666 838	604	3 041 110	790	3 261 638
	2 674	10 007 913	—	—	304	1 592 042	389	1 243 241
16 Järvenpää	9 546	183 387 641	7 285	150 030 895	1 289	6 698 012	3 109	12 651 770
17 Kallböck	1 326	4 008 476	1 005	4 589 483	162	1 126 929	190	593 517
	1 096	4 917 886	—	—	26	176 427	44	136 418
18 Karkkila	7 712	165 445 331	5 319	163 343 151	894	5 530 964	1 896	8 004 309
19 Kauklahti — Köklaks	3 971	50 843 070	2 787	12 146 391	558	2 830 908	923	4 389 123
20 Kausala	6 617	124 935 601	6 471	136 467 106	655	4 819 855	1 459	7 019 066
	5 025	18 281 089	—	—	592	4 081 097	753	3 876 469
21 Kellokoski	2 964	8 395 145	1 518	5 087 628	698	2 977 250	799	2 220 927
	884	5 738 959	—	—	96	432 253	142	570 936
22 Kerava	5 792	172 735 046	6 470	129 160 644	1 102	4 988 565	2 037	6 346 439
	1 298	2 617 917	—	—	277	1 291 327	425	883 205
23 Kirkniemi — Gerknäs	2 469	16 455 788	1 399	9 373 658	161	520 187	270	1 207 730
24 Korja	4 098	68 211 272	3 287	48 642 738	489	2 700 605	1 271	4 940 264
25 Korso	4 300	23 261 310	3 255	13 919 725	847	3 286 716	1 144	2 978 881
	869	2 589 195	—	—	140	484 146	185	305 983
26 Kyrkslätt — Kirkkonummi	1 359	15 432 051	1 610	14 018 591	115	731 353	279	1 711 343
	2 236	7 663 840	—	—	150	722 727	309	1 109 247
27 Lapinjärvi — Lapträsk	3 487	104 386 735	3 590	67 719 536	290	1 931 288	532	2 506 559
	2 337	18 541 504	—	—	71	359 365	69	376 279

1) Muodostettu postitoimistoksi — Ombildad till postexpedition 1/8 1946.

Tavulu 4.

Tabell 4.

	1	2	3	4	5	6	7	8	9
28 Lohja as.	2 680	35 202 707	2 553	31 196 660	342	2 003 549	718	3 210 089	
	2 307	4 866 587		—	192	1 392 387	247	958 891	
29 Malmi — Malm	8 998	119 135 759	6 486	121 190 599	1 184	5 198 586	1 675	5 577 952	
30 Mankala	1 549	6 392 428	787	13 420 858	169	1 296 392	335	1 730 302	
31 Mustio — Svartå	3 292	19 777 454	1 009	4 510 145	208	1 183 105	335	1 333 770	
32 Myrskylä — Mörskom	3 296	37 648 509	1 922	23 333 474	200	1 961 155	525	3 326 191	
	1 648	7 609 208	—	—	170	647 061	216	919 503	
33 Mäntsälä	7 672	98 088 132	4 454	61 033 540	818	5 118 339	1 735	8 106 177	
	2 024	9 195 020	—	—	176	778 907	32	176 173	
34 Nickby	427	1 890 618	547	2 478 659	6 859	50 907 419	3 202	47 178 149	
	1 065	1 923 458	—	—	5	5 000	13	20 232	
35 Nummela	3 918	59 961 533	2 446	31 984 824	504	2 497 879	883	3 576 003	
	153	506 175	—	—	24	117 950	20	77 000	
36 Nummi	3 332	52 363 635	1 391	15 211 144	101	746 975	311	1 226 467	
37 Nurmijärvi	3 050	48 973 768	2 648	32 694 409	328	2 299 951	814	3 426 129	
	2 661	27 320 807	—	—	124	578 095	—	—	
38 Ojakkala	2 197	45 317 569	986	15 252 476	200	1 004 190	269	1 139 287	
39 Orimattila	7 444	152 366 070	6 359	90 843 262	1 034	5 391 789	1 944	9 877 083	
	4 542	20 314 897	—	—	340	1 991 500	438	2 242 301	
40 Otalampi	2 130	8 160 842	1 723	7 474 175	305	1 988 055	544	2 306 284	
	1 563	15 122 453	—	—	86	547 950	193	1 043 254	
41 Oulunkylä — Äggelby	3 285	33 591 875	2 738	10 631 498	587	2 351 603	770	2 273 866	
42 Pakila	3 400	9 861 520	4 982	14 194 891	914	3 702 578	1 087	2 944 521	
43 Pinjainen — Billnäs	2 164	23 403 475	2 093	7 659 586	130	446 782	138	414 536	
44 Pitäjämäki — Sockenbacka	4 367	127 004 870	4 781	53 479 070	481	1 684 138	711	2 298 341	
45 Pohjankuru — Skuru	4 545	47 770 837	2 755	28 200 205	202	951 255	366	1 897 982	
46 Pusula	3 488	61 191 475	1 642	23 385 855	186	1 252 068	377	1 773 267	
47 Rajamäki	3 291	73 562 255	3 910	57 048 696	489	2 440 267	685	3 045 166	
48 Röykkä as.	1 237	25 993 209	1 544	12 653 638	209	1 509 545	360	1 602 520	
	1 597	8 787 372	—	—	473	1 967 890	578	1 447 859	
49 Savio	1 016	7 448 336	810	1 611 126	433	1 489 647	509	1 295 952	
50 Sjundea — Siuntio	2 759	47 957 187	2 212	25 473 429	441	1 418 266	419	3 147 949	
	959	2 799 825	—	—	—	—	—	—	
51 Tapanila — Mosabacka	5 362	25 418 564	3 932	20 114 314	837	4 218 184	992	3 291 607	
52 Tenala — Tenhola	3 296	22 747 573	1 319	14 953 376	138	1 043 885	168	574 708	
53 Tikkurila — Dickursby	5 565	82 249 433	7 231	47 836 837	719	2 653 519	951	2 922 381	
	3 389	4 849 208	—	—	594	1 948 571	589	1 617 471	
54 Tähtelä — Täkter	2 427	11 267 048	1 239	9 230 896	148	567 215	211	1 028 967	
55 Vihti	4 660	51 214 235	2 363	51 508 263	639	3 469 101	1 083	4 367 455	
	912	4 487 517	—	—	162	1 565 070	264	1 347 712	
56 Virkkala — Virkby	5 178	163 732 815	2 591	19 613 991	490	2 633 508	806	3 508 952	
57 Voikka	9 718	112 594 390	4 896	25 594 592	886	4 710 680	1 762	5 294 438	
Yhteensä — Summa	648 365	21 870 178 561	640 966	6 560 154 446	137 119	675 508 200	255 943	815 471 547	
Turun ja Porin lääni									
Åbo och Björneborgs län									
Konttorit — Kontor									
1 Loimaa	11 582	393 959 327	9 575	195 108 973	923	6 769 324	3 054	13 367 070	
	1 887	21 314 323	—	—	83	487 567	186	819 325	
2 Pori	43 432	1 763 774 443	35 724	918 823 141	6 263	34 025 937	13 625	50 623 927	
	6 060	15 173 030	—	—	850	4 422 425	1 278	4 116 687	
3 Rauma	19 380	882 194 146	18 671	575 421 998	3 110	18 498 788	6 384	23 099 762	
	2 633	23 653 667	—	—	149	1 017 770	231	1 010 204	
4 Salo	20 541	733 854 586	27 109	556 146 287	2 370	16 148 092	7 343	29 295 871	
	22 347	151 799 831	—	—	1 034	6 878 137	2 790	12 235 355	
5 Turku — Åbo	76 225	5 217 123 727	120 204	2 303 345 909	16 973	96 799 489	42 421	127 984 462	
	24 243	127 950 696	—	—	1 561	8 388 352	2 938	12 942 721	
6 Uusikaupunki	10 594	302 813 127	9 014	172 726 445	1 349	7 868 065	2 572	9 825 778	
	2 899	8 707 712	—	—	144	650 851	217	1 054 729	
Toimistot — Expeditioner									
1 Ahlainen	2 415	11 181 013	1 451	7 518 626	221	1 638 941	564	2 781 037	
	562	1 203 119	—	—	45	453 930	71	148 670	
2 Alastaro	3 345	45 507 263	4 132	33 667 934	218	1 589 648	605	2 806 039	
	3 849	24 215 081	—	—	251	1 405 201	669	2 725 887	
3 Aura	3 542	31 875 414	3 200	25 942 026	351	2 619 133	788	3 270 838	
	790	3 824 279	—	—	—	—	—	—	
4 Björkboda	1 255	8 475 878	696	10 084 871	366	1 464 209	304	1 100 152	
5 Dalsbruk — Taalintehdas	3 409	76 634 392	2 611	102 679 352	620	3 270 951	538	1 764 746	
	1 335	5 220 077	—	—	143	944 740	142	543 328	
6 Dragsfjärd — Dragsfjärdi	1 700	23 617 969	776	6 757 201	181	1 438 887	219	995 569	
7 Eura	5 136	59 673 556	2 490	21 877 332	340	2 644 544	655	2 861 144	
8 Eurajoki	3 407	32 582 556	2 755	26 989 955	194	1 474 294	482	2 153 151	
	1 648	10 289 911	—	—	147	1 080 450	266	757 423	

Taulu 4.

Tabell 4.

	1	2	3	4	5	6	7	8	9
9 Hajala	1 874	8 846 703	1 185	4 168 004	161	1 258 328	623	2 667 385	
10 Halikko	1 156	6 998 903	935	13 957 612	110	4 673 353	232	1 110 895	
11 Harjavalta	5 344	101 333 093	5 119	52 807 654	745	4 843 481	1 573	6 285 791	
	1 053	18 498 962	—	—	125	874 500	236	995 632	
12 Honkajoki	4 537	46 620 778	1 886	12 468 477	318	1 781 583	499	2 375 288	
13 Houtskär	1 733	10 235 631	1 030	4 573 488	458	3 842 883	288	1 425 113	
	790	2 445 364	—	—	27	253 110	35	194 200	
14 Hämeenkyrö	4 033	41 470 676	3 288	20 898 822	310	2 113 201	736	3 099 352	
	2 235	6 030 202	—	—	172	841 858	238	1 036 539	
15 Ikaalinen	5 628	143 545 096	3 365	37 990 085	511	3 338 662	1 071	4 058 984	
	1 274	2 168 336	—	—	—	—	—	—	
16 Jämijärvi	2 979	52 642 662	1 725	12 896 334	242	1 883 755	422	2 181 086	
17 Kalanti ¹⁾	2 512	26 069 459	1 036	5 523 303	137	1 161 967	281	1 076 284	
18 Kankaanpää	7 353	215 151 100	4 851	94 636 948	592	3 525 140	1 394	6 187 582	
	1 239	1 921 881	—	—	48	415 225	66	240 349	
19 Karkku	4 047	56 469 108	2 689	14 544 061	379	2 215 893	929	3 128 316	
	921	2 140 924	—	—	66	284 707	171	628 764	
20 Karvia	3 028	35 431 824	2 697	24 754 528	169	1 264 624	396	1 666 617	
	2 227	4 055 085	—	—	104	538 383	134	559 843	
21 Kauttua	3 586	119 715 506	1 403	103 549 842	436	2 625 892	607	2 295 162	
22 Kauvatsa as.	1 998	11 317 953	2 193	12 094 964	200	1 782 420	392	1 680 428	
	1 659	16 637 185	—	—	48	447 850	104	611 871	
23 Kihniö	2 237	53 437 189	1 440	19 814 630	174	798 009	378	1 647 368	
	1 967	17 370 897	—	—	153	1 025 654	264	1 003 954	
24 Kiikka	3 108	61 775 640	3 202	17 561 259	419	2 410 858	1 119	4 548 247	
25 Kiikoinen	3 337	47 609 783	1 250	7 739 342	176	1 121 475	458	1 625 563	
26 Kimito — Kemiö	5 700	51 165 938	2 924	58 961 998	467	3 788 712	599	2 686 129	
	3 571	13 666 073	—	—	187	1 308 743	223	813 929	
27 Kiukainen	3 557	37 683 488	1 752	15 471 987	297	1 900 129	522	2 308 147	
28 Kokemäki	6 853	93 107 864	4 649	62 522 384	812	4 821 076	1 672	6 632 208	
	1 339	5 776 388	—	—	128	788 312	163	887 636	
29 Korpo	2 297	20 805 368	2 071	15 390 818	310	2 018 742	441	1 282 851	
30 Koski as.	1 599	5 506 204	1 041	4 040 130	197	1 303 431	437	1 715 376	
31 Koski T. l.	4 672	39 853 017	4 386	31 234 177	340	2 257 303	711	2 953 090	
	3 018	32 405 287	—	—	369	2 204 114	655	3 474 050	
32 Kyrö	5 731	109 220 326	2 738	19 771 753	455	3 279 040	935	5 066 538	
33 Kyröskoski	4 823	68 214 582	2 105	11 462 621	342	2 156 544	574	2 341 806	
34 Köyliö	3 195	22 480 069	1 450	30 735 395	211	1 643 386	392	1 893 023	
35 Laitila	9 543	71 776 803	3 933	26 112 350	327	1 985 450	984	4 295 016	
36 Lappi T. l.	3 615	35 292 933	3 681	45 880 176	162	1 780 677	368	1 810 796	
	4 497	42 357 619	—	—	307	2 097 300	571	2 396 416	
37 Lauttakylä	9 865	197 373 779	6 244	58 239 468	612	4 407 007	1 454	7 019 278	
	1 181	4 862 718	—	—	18	278 830	132	528 725	
38 Lavia	5 952	37 742 874	2 907	12 448 254	403	2 327 988	1 200	4 095 892	
39 Lieto as.	1 835	5 562 317	2 279	13 129 687	185	1 527 504	380	1 920 538	
	2 721	12 273 433	—	—	216	1 670 660	469	2 499 949	
40 Littoinen	2 290	29 029 438	1 004	3 118 397	669	2 013 551	532	1 795 884	
41 Luvia	3 758	38 614 037	1 591	6 653 422	227	1 526 968	421	2 257 562	
42 Mellilä	4 218	36 995 152	2 287	16 353 899	251	1 707 525	892	4 091 272	
43 Merikarvia	5 316	39 535 786	3 013	29 462 023	225	1 500 539	592	2 347 728	
	650	1 838 439	—	—	77	244 713	73	378 305	
44 Mouhijärvi	3 099	39 830 951	2 239	10 513 565	232	1 369 072	595	2 548 919	
	1 335	8 488 783	—	—	95	481 640	207	802 806	
45 Mynämäki	4 927	86 640 160	4 647	36 775 152	339	1 893 938	851	4 959 091	
	3 900	24 021 468	—	—	163	1 085 823	413	2 022 057	
46 Mäntyluoto	1 514	23 375 808	784	10 768 278	370	2 365 487	481	1 532 381	
47 Naantali	4 365	89 985 655	6 008	59 947 842	753	3 518 609	1 580	5 221 144	
	4 291	31 900 762	—	—	271	2 479 995	424	2 266 386	
48 Nagu — Nauvo	3 572	33 787 969	1 486	9 505 692	376	2 110 202	400	1 772 977	
49 Nakkila	6 888	42 383 709	3 797	21 070 654	345	2 519 680	1 092	4 561 028	
	716	870 417	—	—	89	516 845	157	512 716	
50 Niinisalo	3 021	25 745 776	1 490	34 706 573	483	2 556 216	1 319	3 099 775	
51 Noormarkku	4 848	175 235 940	2 980	42 923 651	539	2 976 296	951	3 691 626	
	1 296	4 522 730	—	—	68	550 635	145	561 095	
52 Nousiainen	3 564	22 633 801	3 382	19 257 942	210	1 902 369	575	2 954 547	
	2 975	13 954 127	—	—	135	1 034 019	367	2 215 061	
53 Paimio	7 826	92 005 827	5 578	48 494 980	816	5 864 309	2 091	9 703 269	
	546	2 050 871	—	—	108	490 750	148	254 101	
54 Panelia as.	1 346	12 576 991	1 035	10 251 783	97	434 346	384	1 553 117	
	2 128	7 426 798	—	—	88	676 915	277	995 968	
55 Pargas — Parainen	14 147	371 938 297	6 268	142 548 659	790	4 717 230	1 324	4 917 606	
56 Parkano	8 634	133 139 590	6 730	105 507 201	845	5 238 817	1 915	8 618 920	
	2 180	5 606 017	—	—	165	1 666 096	211	519 084	
57 Peipohja	2 227	15 231 576	1 419	14 994 363	293	2 019 585	672	2 771 497	
58 Perniö	2 268	56 711 067	3 145	69 301 316	143	1 120 630	607	3 642 633	
	2 228	16 428 025	—	—	225	712 289	255	946 096	
59 Perniö k. k.	4 930	78 779 678	4 585	47 731 859	529	3 138 433	1 600	6 525 054	
	3 244	52 269 560	—	—	456	3 285 469	817	2 859 713	

¹⁾ Muodostettu postitoimistoksi — Ombildad till postexpedition 1/3 1946.

Taulu 4.

Tabell 4.

	1	2	3	4	5	6	7	8	9
60 Pihlava		2 537	24 762 226	898	3 459 854	341	2 135 140	533	2 108 981
61 Piikkiö		4 099	17 204 145	2 041	11 386 621	298	1 793 872	748	2 766 761
62 Pomarkku		3 596	52 415 399	1 849	16 326 942	166	1 040 738	490	1 975 496
		1 041	1 790 003	—	—	56	494 760	98	460 270
63 Punkalaidun		5 123	70 616 877	3 581	36 872 588	522	4 484 854	1 099	5 995 507
		1 086	3 316 861	—	—	59	321 411	52	215 444
64 Raisio as.		969	4 097 704	3 105	25 516 985	157	653 947	209	770 705
		2 859	16 457 128	—	—	—	—	—	—
65 Reposaaari		3 056	31 101 735	1 935	36 136 223	551	3 150 944	738	2 702 902
66 Sauvo		4 214	39 185 620	3 228	23 486 398	385	2 674 582	902	4 938 055
		1 515	10 681 862	—	—	116	670 188	268	1 800 778
67 Siikainen		3 310	27 276 555	1 927	8 579 822	133	1 080 775	455	2 717 805
		1 665	4 060 483	—	—	139	528 807	137	357 787
68 Suodenmiemi		2 681	19 392 463	1 593	5 096 771	236	1 681 547	548	2 205 949
69 Säkyä		3 504	83 162 996	2 089	17 647 983	233	1 757 639	388	2 453 060
		1 528	3 814 793	—	—	126	817 475	251	880 150
70 Taivassalo		2 913	26 350 310	1 559	15 837 260	155	784 998	302	1 461 897
		812	4 236 047	—	—	24	178 567	18	287 960
71 Teijo		1 248	81 358 847	766	4 676 281	215	902 058	205	1 075 025
		407	262 149	—	—	219	1 298 051	219	540 409
72 Tyrvää		3 481	46 484 821	2 187	19 805 199	288	1 764 763	573	1 987 343
73 Ulvila		2 830	12 891 173	2 022	11 128 130	291	1 777 706	939	3 451 732
74 Vammala		7 647	202 039 022	7 070	191 014 817	670	4 019 531	1 705	6 095 503
		5 042	22 478 273	—	—	242	1 171 324	789	2 009 970
75 Viljakkala		2 527	12 796 440	3 601	15 054 641	361	2 341 935	383	1 937 814
		5 136	35 807 463	—	—	350	2 739 005	519	2 566 548
76 Vinkkilä		3 099	21 598 912	5 396	40 829 369	101	682 316	274	1 363 384
		6 039	62 996 989	—	—	296	1 907 147	720	3 320 362
77 Ypäjä		4 810	53 766 371	2 294	21 726 192	195	1 373 945	562	3 191 674
78 Ypäjä as.		2 140	10 422 800	1 210	12 699 435	140	1 134 519	193	1 065 645
		1 425	13 114 216	—	—	37	166 830	131	1 111 602
79 Äetsä		2 210	36 064 388	1 927	25 719 267	241	1 245 886	402	1 798 633
		1 146	19 667 468	—	—	143	635 842	236	984 981
Yhteensä — Summa		645 577	14 678 913 887	433 608	7 105 358 630	68 469	417 771 582	151 324	576 735 431
Ahvenanmaan maakunta									
Landskapet Åland									
Konttori — Kontor									
1 Mariehamn		14 334	499 207 693	8 507	228 030 154	435	2 242 576	926	2 966 545
		17 831	56 655 726	—	—	521	2 379 733	369	1 798 188
Toimisto — Expedition									
1 Degerby — Åland		2 717	14 245 237	1 850	15 482 643	141	789 470	86	407 312
		3 866	23 459 337	—	—	121	672 065	66	263 996
Yhteensä — Summa		38 748	593 567 993	10 357	243 512 797	1 218	6 083 844	1 447	5 436 041
Hämeen lääni									
Tavastehus län									
Konttorit — Kontor									
1 Forssa		17 340	388 521 357	8 958	112 228 707	1 600	10 347 019	3 515	13 095 768
		379	11 847 582	—	—	—	—	—	—
2 Hämeenlinna		36 765	1 090 838 140	30 428	605 687 718	6 165	31 620 614	13 473	50 283 801
		8 520	39 774 694	—	—	694	3 693 101	1 220	4 217 950
3 Lahti		44 818	1 830 068 341	57 244	890 520 560	13 061	76 063 449	32 479	123 185 418
		10 101	51 753 467	—	—	912	6 032 989	1 375	5 753 807
4 Nokia		9 063	266 157 290	8 583	40 770 488	1 376	6 611 960	2 131	7 614 566
5 Riihimäki		18 179	565 029 910	19 736	567 554 490	3 726	19 150 401	8 277	29 075 767
		1 997	24 700 147	—	—	274	1 609 103	403	1 778 342
6 Tampere		81 075	4 121 884 982	148 684	2 879 776 928	20 023	99 370 401	44 196	142 528 991
		18 190	78 624 399	—	—	2 218	9 729 204	2 916	8 339 772
7 Toijala		12 449	193 325 647	9 480	182 907 913	1 175	6 085 200	2 969	11 584 034
8 Valkeakoski		12 755	585 414 337	8 503	464 597 183	2 121	10 861 581	3 837	15 178 325
		1 317	6 493 295	—	—	163	739 365	280	866 315
Toimistot — Expeditioner									
1 Aitoo		1 604	24 409 003	856	10 691 829	153	711 615	272	978 316
2 Hauho		4 293	48 950 738	2 164	18 979 476	328	2 358 315	782	3 695 776
3 Herrala		2 318	9 107 699	1 800	8 393 184	227	1 552 310	392	1 875 701
4 Hilkiä		3 094	37 671 009	1 383	27 402 448	176	1 155 605	404	1 965 363
5 Hirsilä		1 644	5 081 070	639	5 596 587	201	1 032 575	234	1 241 212
6 Humppila		4 471	60 156 546	2 339	31 293 312	292	1 651 395	756	3 551 631
7 Iittala		4 748	21 707 195	2 253	12 749 842	496	2 545 303	784	2 927 791
8 Jokioinen		6 058	198 623 597	3 524	69 850 931	445	2 408 636	1 100	5 254 097
		2 056	3 758 989	888	3 450 356	86	425 870	113	334 946
9 Jämsä		9 440	174 198 597	4 921	114 580 469	904	4 937 731	2 391	9 423 386
		1 808	6 818 016	—	—	139	649 135	402	1 797 109
10 Jämsänkoski		5 431	42 538 687	2 973	151 501 747	376	2 267 446	719	3 486 702

Taulu 4.

Tabell 4.

	1	2	3	4	5	6	7	8	9
11 Järvelä		5 206	95 569 346	2 951	55 099 196	532	3 154 353	1 152	5 405 709
		1 444	2 158 122	—	—	213	642 636	242	1 223 270
12 Kangasala		6 295	42 557 172	5 069	71 237 354	593	4 278 859	1 469	7 319 528
		2 365	9 810 285	—	—	332	2 233 775	462	1 423 890
13 Kolho		3 697	27 326 579	2 431	9 432 014	743	3 402 119	985	3 581 492
14 Korkeakoski		3 537	57 264 212	2 059	14 764 422	380	2 441 379	535	2 795 577
		982	1 415 117	—	—	15	245 740	17	195 457
15 Korpilahti		5 231	44 518 725	3 877	20 183 205	681	4 695 081	1 117	4 437 295
		1 460	6 495 010	—	—	252	1 171 448	403	1 224 957
16 Koskenpää		2 627	20 552 694	888	11 831 626	89	578 182	209	1 166 703
17 Koski H. l.		3 450	29 294 252	1 040	12 166 392	348	2 601 439	682	2 744 844
18 Kuhmoinen		4 768	61 487 768	3 117	33 227 176	417	3 181 540	785	3 587 859
		1 337	6 768 866	—	—	149	1 315 311	261	1 249 526
19 Kuru		3 835	40 856 842	2 546	32 057 962	315	1 666 173	454	1 572 669
		1 945	6 623 847	—	—	116	576 342	104	644 343
20 Kuurila		2 374	11 886 528	1 218	6 293 847	200	952 404	511	2 366 214
21 Kylmäkoski		3 697	29 338 172	4 091	23 021 067	301	1 399 681	621	3 499 176
22 Lammi		5 992	175 073 238	3 627	79 844 120	635	4 883 307	1 445	6 794 513
		1 412	3 400 579	—	—	245	1 408 773	347	1 373 244
23 Lappila		2 074	14 309 440	1 057	13 034 611	249	1 459 300	566	2 282 275
24 Lempäälä		9 037	82 626 428	5 410	70 663 937	893	4 426 954	1 919	8 051 426
25 Leppäkoski		1 935	13 273 663	1 081	11 446 168	243	1 233 934	485	2 670 463
26 Loppi		5 140	31 957 122	2 295	27 015 917	322	2 080 975	551	2 248 795
		896	6 441 762	—	—	69	272 650	73	212 297
27 Luopioinen		1 847	21 509 073	1 758	14 737 932	157	1 142 385	313	1 412 451
		2 335	22 594 753	—	—	114	694 498	152	816 725
28 Lylly		2 200	10 922 867	1 750	18 389 924	253	1 456 405	408	1 816 552
29 Längelmäki		1 427	26 525 009	2 218	14 035 554	200	871 586	311	1 279 087
		2 220	18 520 070	—	—	140	677 285	271	1 120 649
30 Matku		2 739	15 675 724	2 307	10 340 136	216	1 619 584	638	2 541 951
		862	16 829 191	—	—	76	335 350	148	629 363
31 Messukylä		4 620	23 328 415	3 862	25 643 282	389	1 738 438	684	2 567 797
32 Mommila		2 341	8 311 544	965	4 187 624	278	1 246 400	472	1 769 590
33 Muurame		3 110	42 121 630	1 693	8 662 040	357	1 740 219	565	2 043 250
34 Mänttä		11 047	303 748 000	9 082	117 950 248	943	5 061 226	1 497	5 806 405
		2 647	33 530 778	—	—	543	2 418 220	731	2 783 451
35 Oitti		3 959	51 687 359	3 308	37 946 521	558	2 286 048	993	4 125 346
36 Orivesi		7 370	120 972 326	5 512	63 978 554	644	3 597 392	1 405	5 623 854
		3 519	18 626 507	—	—	279	1 510 269	560	2 586 652
37 Orivesi as.		3 584	25 394 173	2 483	57 675 971	627	3 070 449	1 030	3 886 473
38 Padasjoki		3 248	45 396 619	4 478	44 787 634	580	3 898 512	1 083	4 622 931
		5 994	21 613 312	—	—	824	5 729 705	1 197	4 614 806
39 Parola		5 048	59 644 465	3 448	49 903 543	455	2 180 408	1 219	4 816 009
40 Pälkäne		4 431	50 689 865	3 315	31 361 664	397	2 537 620	926	5 104 013
		681	1 123 957	—	—	58	183 870	82	247 376
41 Renko		3 540	15 396 216	1 705	7 490 548	245	1 206 205	474	1 744 913
42 Ruovesi		4 961	99 590 837	4 105	76 557 319	371	2 545 032	794	3 991 747
		3 165	8 080 357	—	—	320	1 736 206	531	2 724 855
43 Ryttylä		3 052	32 842 467	2 307	14 128 632	453	2 161 550	669	2 914 464
44 Sahalahti		2 929	19 321 449	2 787	16 759 640	158	1 143 226	269	1 241 909
		3 813	24 457 860	—	—	256	1 789 497	337	1 166 349
45 Siuro		5 294	112 187 408	3 382	107 745 249	823	4 399 340	1 266	4 722 092
		100	1 316 629	—	—	—	—	—	—
46 Somero		10 250	240 750 840	5 596	106 704 342	579	3 637 508	1 570	7 487 150
		4 129	19 696 795	—	—	198	1 448 986	496	2 274 905
47 Säynätsalo		2 659	52 787 522	2 458	8 326 621	834	3 896 750	945	3 127 353
48 Tammela		162	1 196 316	533	2 931 273	3 358	14 870 622	2 902	30 159 205
		352	6 495 716	—	—	84	467 557	376	897 922
49 Tervakoski		3 717	70 012 827	1 667	29 092 030	722	3 620 475	765	3 265 948
50 Turenki		8 734	145 599 188	5 498	45 185 089	904	5 391 077	1 890	7 427 161
		905	3 664 717	—	—	85	272 102	80	250 009
51 Urjala		5 789	132 705 356	8 037	79 761 246	511	2 847 321	1 219	5 543 575
		9 438	58 457 495	—	—	712	4 544 767	1 106	5 396 135
52 Uusikylä		4 536	40 362 611	3 391	56 514 249	431	2 826 001	756	3 687 934
		3 460	15 406 724	—	—	421	1 586 986	446	1 852 803
53 Vesilahti		2 098	10 457 146	2 273	8 787 951	159	650 800	261	1 242 543
		3 394	18 216 958	—	—	166	1 025 288	236	1 095 636
54 Viiala		5 617	79 763 900	3 920	70 329 247	816	3 255 776	1 164	3 578 145
55 Vilppula		6 237	95 655 122	7 056	50 057 885	652	4 045 929	1 527	6 387 539
		3 859	66 687 420	—	—	142	956 159	287	1 350 825
56 Visuvesi		1 928	31 788 480	972	5 111 100	99	546 176	290	929 000
		403	535 400	—	—	41	352 245	72	318 300
57 Vääksyn kanava		3 815	57 825 400	2 652	21 926 031	254	1 769 900	489	2 021 742
		2 266	6 169 543	—	—	194	1 013 247	170	823 109
58 Ylöjärvi		2 524	18 561 770	1 778	8 655 176	202	1 109 167	428	1 716 655
		1 095	4 774 502	—	—	140	444 261	103	502 421
Yhteensä — Summa		590 099	13 137 991 111	464 409	7 905 517 437	88 081	473 468 703	177 418	688 163 483

Tavulu 4.

Tabell 4.

	1	2	3	4	5	6	7	8	9
Kymen ääni									
Kymmene län									
Konttorit — Kontor									
1 Hamina	12 836	357 785 621	16 610	322 512 982	2 784	14 717 160	6 263	21 464 028	
	3 618	14 765 052	—	—	585	3 225 860	769	2 973 192	
2 Imatra	14 281	686 900 932	9 846	590 502 245	3 077	17 178 644	6 374	30 817 383	
3 Kotka	27 505	1 096 765 926	27 691	467 338 612	9 757	44 693 305	18 015	58 849 282	
	2 679	7 240 890	—	—	691	2 118 872	570	1 147 431	
4 Kouvola	19 861	757 862 864	17 258	454 447 006	3 061	18 782 190	8 543	30 934 708	
	2 615	8 317 500	—	—	105	496 077	343	1 460 654	
5 Lappeenranta	29 810	968 997 940	26 548	635 942 045	8 032	42 888 969	19 085	60 309 502	
	4 378	13 609 421	—	—	643	5 045 848	802	4 500 245	
6 Vuoksenniska	11 738	209 270 809	8 664	108 231 924	2 819	14 784 986	5 654	21 997 283	
	4 928	30 536 630	—	—	584	2 933 018	1 424	6 528 213	
Toimistot — Expeditioner									
1 Harju	1 330	5 328 144	2 091	5 504 227	130	597 429	190	905 807	
2 Inkeroinen	8 218	199 300 049	7 090	247 399 386	959	5 065 557	1 469	5 643 360	
	6 116	20 914 390	—	—	356	2 118 868	564	1 940 179	
3 Joutseno	7 816	58 760 283	5 454	137 301 036	973	5 516 946	1 894	8 249 017	
4 Kaipiainen	5 373	47 746 152	2 681	14 740 495	305	1 775 311	589	2 150 974	
	730	1 684 669	—	—	62	310 663	82	228 399	
5 Karhula	13 477	247 442 921	4 093	144 569 807	2 308	8 388 328	3 467	12 241 371	
6 Kirjavalta	1 224	5 902 290	2 523	11 418 669	185	1 050 466	568	2 392 729	
	2 617	12 118 249	—	—	360	3 117 655	974	4 395 293	
7 Kymi	6 005	69 387 788	2 234	30 614 611	925	3 677 902	1 169	4 264 060	
	2 978	19 539 107	—	—	261	949 746	330	1 005 771	
8 Kymnlinna	2 809	6 134 636	1 482	12 224 638	359	1 655 611	556	2 323 879	
9 Lauritsala	3 735	52 402 981	7 960	38 459 711	1 243	4 957 019	2 064	7 410 896	
10 Lemi	3 357	13 156 846	1 406	6 251 198	342	2 303 773	685	2 610 503	
	849	1 701 092	—	—	77	816 865	63	263 344	
11 Luumäki	3 475	8 522 534	1 882	11 430 231	321	1 860 672	707	2 644 887	
	2 074	5 355 532	—	—	240	1 054 119	291	1 019 671	
12 Miehikkälä	3 192	32 002 408	2 735	26 971 248	275	1 441 164	681	2 950 549	
	1 733	3 386 533	—	—	200	859 612	307	856 699	
13 Myllykoski	9 242	199 910 329	5 309	114 326 282	1 179	5 818 724	2 136	7 906 266	
14 Parikkala	3 371	59 464 504	4 634	51 623 280	986	5 001 631	2 467	10 246 946	
	1 456	6 811 190	—	—	—	—	—	—	
15 Pyhtää — Pyttis	2 391	17 606 993	1 257	19 042 737	436	1 803 705	499	1 739 346	
16 Pyhäntö	1 506	10 182 682	521	1 977 341	211	1 711 113	340	1 259 284	
17 Rauha	1 669	8 589 757	1 942	14 848 000	298	1 562 552	424	2 367 245	
	464	4 307 805	—	—	291	1 263 700	425	915 029	
18 Ruokolahti	2 507	13 729 225	3 510	26 821 071	258	1 287 767	453	1 868 395	
	1 367	3 858 056	—	—	115	769 820	152	824 298	
19 Savitaipale	5 496	55 996 856	4 695	38 372 640	507	2 614 942	972	3 801 765	
	4 846	26 161 512	—	—	313	1 477 600	528	1 411 562	
20 Selänpää	4 421	20 504 854	1 370	13 852 620	254	1 566 305	437	1 867 630	
	2 893	18 345 593	—	—	224	1 316 920	431	1 310 833	
21 Siltakylä — Broby	1 930	41 841 220	1 696	13 789 201	202	1 209 056	290	850 801	
	875	5 228 828	—	—	100	224 435	79	236 828	
22 Simola	2 058	5 273 075	1 301	9 689 378	372	1 228 542	524	1 753 810	
23 Simpele	4 856	80 251 081	3 354	93 043 004	895	4 044 319	1 764	8 243 031	
24 Sippola	4 105	50 233 077	1 157	6 801 850	238	1 079 586	361	1 526 885	
25 Sunila	3 605	24 254 964	2 222	3 972 167	851	3 497 164	718	4 813 295	
	1 412	4 564 614	—	—	124	270 310	117	170 404	
26 Särkisalmi	2 658	13 957 000	1 310	14 478 288	769	2 824 596	1 254	5 479 790	
27 Taavetti	6 296	88 620 967	3 525	65 203 617	714	4 014 942	1 297	5 182 849	
28 Tainionkoski	10 051	297 876 793	6 163	16 104 071	2 383	1 584 467	4 843	17 689 765	
29 Taipalsaari	2 426	13 322 063	2 603	12 490 101	282	1 292 896	494	1 805 041	
	274	1 095 246	—	—	43	182 700	32	87 369	
30 Utti	3 780	7 859 749	1 586	24 706 050	367	1 863 765	511	2 304 372	
31 Uukuniemi	1 348	7 818 589	1 443	5 877 492	268	2 607 900	626	3 975 627	
32 Vainikkala	1 853	10 132 519	1 233	17 056 367	478	1 675 686	629	2 170 682	
33 Virasoja	1 051	8 608 411	649	26 948 879	372	1 464 405	610	2 476 825	
34 Virolahti	4 970	87 453 399	3 181	38 562 288	584	3 262 245	1 340	6 748 809	
35 Voikoski	2 200	10 016 855	1 986	6 883 848	218	1 348 345	288	1 295 573	
	550	6 138 704	—	—	54	796 200	36	137 029	
36 Ylämaa	2 708	28 744 060	1 826	10 809 612	281	2 158 215	736	3 638 946	
Yhteensä — Summa	311 992	6 201 600 759	206 721	3 913 140 255	56 686	277 207 288	109 945	410 585 639	
Mikkelin lääni									
S:t Michels län									
Konttorit — Kontor									
1 Heinola	7 382	160 231 955	5 255	176 807 034	2 440	15 025 658	6 072	23 811 456	
	2 977	8 394 632	—	—	304	2 181 327	416	1 542 123	
2 Mikkelä	31 319	764 636 791	26 265	639 738 895	6 713	34 893 436	14 617	48 838 516	
	252	2 389 117	—	—	38	217 170	50	173 811	

Taulu 4.

Tabell 4.

	1	2	3	4	5	6	7	8	9
3 Pieksämäki	9 017	431 909 709	9 246	278 288 682	1 627	9 198 450	3 760	13 704 282	
	4 882	26 638 249	—	—	464	2 140 920	553	2 220 973	
4 Savonlinna	21 600	718 738 383	22 601	545 708 559	5 025	24 852 252	10 887	34 472 173	
	6 894	29 655 113	—	—	645	3 385 864	937	3 122 035	
Toimistot — Expeditioner									
1 Anttola	2 139	16 318 469	1 888	7 307 474	239	1 478 930	448	1 811 034	
2 Enonkoski	3 106	14 590 691	1 258	5 640 604	227	1 114 768	415	1 382 204	
3 Haapakoski as.	1 630	24 948 882	681	2 770 094	224	809 693	274	758 203	
4 Hartola	4 404	51 391 526	2 331	30 182 406	410	3 190 641	688	3 911 089	
	1 484	9 776 710	—	—	95	745 050	105	361 566	
5 Haukivuori	5 314	47 283 847	4 031	41 140 171	310	1 718 570	768	3 299 563	
	2 239	12 824 402	—	—	147	560 364	253	818 079	
6 Heinävesi	3 914	38 798 304	3 918	38 103 201	541	3 483 730	934	3 610 765	
	6 182	16 850 506	—	—	340	1 718 338	487	2 650 754	
7 Hietanen	2 812	37 272 444	1 030	5 971 886	222	1 204 890	417	1 011 162	
8 Hirvensalmi	4 159	26 251 878	2 738	16 112 851	362	2 628 106	784	3 112 257	
	1 507	7 303 698	—	—	203	1 187 538	230	907 482	
9 Huutokoski	999	4 661 221	1 558	7 754 613	176	988 490	329	1 569 664	
	646	2 395 861	—	—	205	1 558 131	278	1 278 467	
10 Joroinen	5 403	132 310 878	2 971	45 915 270	751	4 855 972	1 444	6 250 531	
	608	5 600 289	—	—	42	396 500	65	334 821	
11 Joutsa	4 914	111 228 039	4 523	97 712 848	494	2 171 818	931	3 672 377	
	3 292	43 450 164	—	—	280	1 406 061	302	1 060 988	
12 Juva	4 803	106 310 210	5 247	26 060 528	501	3 041 734	1 132	4 645 527	
	1 405	6 511 117	—	—	65	469 046	111	488 818	
13 Kangaslampi	2 849	14 323 758	1 468	7 157 701	266	1 416 460	496	2 261 950	
	222	1 536 681	—	—	11	133 110	7	104 253	
14 Kangasniemi	5 544	65 042 140	3 695	19 455 528	409	2 974 096	1 057	4 497 214	
	1 349	5 419 589	—	—	77	600 800	134	433 677	
15 Kantala	1 711	11 460 666	1 871	7 964 897	281	1 595 263	386	1 639 211	
	379	1 044 211	—	—	73	246 425	63	169 105	
16 Karvionkanava	1 985	5 778 820	2 316	15 665 670	141	824 367	200	768 982	
	5 487	14 971 317	—	—	433	2 319 650	634	3 084 284	
17 Kerimäki	3 560	40 290 735	3 520	21 083 612	401	2 132 471	699	2 877 154	
	2 183	8 812 373	—	—	85	475 230	158	667 531	
18 Kolkontaipale	2 392	7 083 866	2 101	5 148 908	236	1 375 271	343	1 667 692	
	894	2 740 567	—	—	86	493 175	202	666 136	
19 Leivonmäki	2 565	13 331 547	1 404	5 877 945	170	902 633	256	1 041 167	
	1 186	11 077 843	—	—	166	856 970	140	532 066	
20 Mäntyharju	2 106	8 168 701	1 377	6 228 903	173	846 430	307	1 118 344	
21 Mäntyharju as.	4 887	100 932 098	4 590	28 808 074	633	4 162 917	1 181	4 636 214	
	2 679	11 029 307	—	—	257	1 696 709	304	914 525	
22 Otava	2 628	32 831 713	1 953	34 937 777	393	1 734 866	690	2 445 644	
23 Pertunmaa	3 624	16 230 720	2 041	19 849 905	366	3 324 799	661	2 936 331	
	1 279	3 754 691	—	—	145	1 723 750	246	1 098 123	
24 Pieksämä	4 105	145 228 095	2 236	21 974 716	851	4 397 381	2 053	7 292 137	
25 Punkaharju	1 032	5 064 070	722	9 937 584	179	981 916	312	850 407	
26 Punkasalmi	3 164	27 029 887	1 861	22 932 064	322	1 422 546	574	2 628 329	
27 Putikko	2 130	11 345 550	1 493	3 586 607	299	1 853 746	562	2 522 827	
	1 191	4 152 497	—	—	214	962 838	218	777 310	
28 Puumala	3 646	69 999 261	2 455	28 059 290	610	3 213 227	905	3 355 310	
29 Rantasalmi	4 130	90 931 824	4 001	66 794 418	414	2 798 582	837	4 481 056	
	1 644	9 507 441	—	—	250	1 285 408	474	1 557 798	
30 Ristiina	2 804	37 738 096	2 383	27 347 253	222	1 451 132	571	2 623 290	
	977	3 290 860	—	—	50	345 441	67	241 263	
31 Savonranta	3 232	30 489 224	1 186	12 038 496	389	1 526 954	597	2 210 550	
32 Sulkava	5 190	78 222 332	4 420	48 185 333	611	4 211 937	1 238	5 509 461	
	1 413	7 671 183	—	—	211	1 509 495	314	821 913	
33 Sysmä	6 750	77 319 997	4 682	94 484 471	736	4 779 134	1 426	7 009 518	
	2 999	12 974 688	—	—	375	2 381 031	469	1 803 359	
34 Vierumäki	669	2 952 529	1 149	4 482 391	127	788 070	260	1 097 125	
	190	555 795	—	—	38	196 260	102	192 082	
35 Virtasalmi ¹⁾	3 511	24 314 493	1 524	9 800 325	217	1 184 930	358	1 260 564	
Yhteensä — Summa	243 619	3 873 322 240	149 989	2 487 016 984	34 007	191 748 867	67 188	250 614 622	
Kuopion lääni									
Kuopio län									
Konttorit — Kontor									
1 Iisalmi	17 762	531 742 256	13 236	357 522 415	1 936	9 760 191	4 461	16 835 073	
	1 925	4 542 940	—	—	111	518 410	163	407 694	
2 Joensuu	30 360	958 447 009	26 154	720 985 362	5 271	28 758 202	13 022	49 217 366	
	7 135	20 499 580	—	—	765	3 512 714	1 297	3 982 339	
3 Kuopio	41 206	1 165 700 532	44 152	850 424 839	7 693	40 532 119	18 340	60 540 811	
	5 661	15 822 057	—	—	395	2 332 365	585	2 224 458	
4 Lieksa	11 631	304 899 092	11 790	421 653 809	1 679	10 384 126	3 760	14 467 332	
	6 180	34 577 930	—	—	656	3 433 247	967	3 332 181	
5 Varkaus	15 584	648 159 358	14 135	496 344 295	3 165	15 535 769	5 189	19 614 044	
	1 358	3 032 314	—	—	244	1 176 091	332	845 710	

1) Muodostettu postitoimistoksi — Ombildad till postexpedition 1/10 1946.

Taulu 4.

Tabell 4.

	1	2	3	4	5	6	7	8	9
\ Toimistot — Expeditioner									
1	Hammaslahti	3 679	67 442 398	2 661	20 506 939	263	1 981 237	1 066	4 839 082
		2 911	21 589 499	—	—	332	1 630 242	593	2 528 393
2	Hankasalmi	4 055	57 545 243	2 688	32 795 549	228	1 770 019	551	2 546 193
		1 216	6 762 582	—	—	47	394 507	119	532 379
3	Hankasalmi as.	2 680	39 334 470	2 693	32 661 825	271	1 855 698	621	2 805 929
		1 979	7 298 417	—	—	21	101 219	36	191 532
4	Iisvesi	2 875	42 035 815	1 806	16 768 041	605	2 906 556	799	2 642 256
5	Ilomantsi	5 309	64 914 829	10 932	165 292 695	459	2 864 654	1 576	8 318 917
		7 192	46 981 029	—	—	1 317	4 948 857	2 447	10 759 641
6	Juankoski	3 905	29 797 223	3 797	14 850 965	676	3 667 334	1 032	3 675 854
		4 330	20 590 563	—	—	455	2 584 071	719	3 155 253
7	Juuka	5 673	65 948 326	4 406	40 725 060	548	3 589 826	1 285	5 633 517
		4 396	15 773 286	—	—	229	1 492 635	476	1 868 876
8	Kaavi	2 547	45 648 083	3 345	12 086 338	243	1 473 776	544	2 690 039
		1 145	3 346 434	—	—	87	458 877	194	730 320
9	Kaltimo	4 233	28 354 902	3 494	13 688 700	391	1 781 618	793	3 356 265
		1 584	6 746 701	—	—	150	429 231	209	552 697
10	Karttula	3 505	40 230 332	1 955	11 079 271	416	2 533 796	651	2 486 274
11	Kauppihanmäki	2 159	6 418 708	997	2 761 920	132	935 400	301	1 263 241
12	Keitele	2 671	19 605 288	2 320	15 377 152	312	1 580 421	666	3 032 821
		261	584 656	—	—	6	23 000	12	64 267
13	Kesälahti	3 457	25 225 572	1 558	9 147 689	471	2 488 427	759	4 662 492
14	Kitee	5 970	43 223 797	4 083	30 059 122	658	4 397 731	2 188	10 929 409
		1 608	3 531 885	—	—	90	661 545	189	974 543
15	Kiuruvesi	7 855	101 963 571	7 370	76 539 070	457	2 601 472	1 367	6 075 523
		2 365	6 908 023	—	—	145	695 183	343	1 393 241
16	Konnevesi	3 593	28 457 234	1 970	12 619 896	273	1 742 871	547	1 978 236
		338	407 176	—	—	53	193 963	63	193 821
17	Kontiolahti as.	1 287	8 190 600	3 675	23 076 760	167	718 778	356	1 360 945
		4 986	33 094 784	—	—	517	2 392 456	1 047	2 898 920
18	Kurkimäki	1 808	5 359 616	1 080	2 505 282	159	875 271	326	1 145 239
		691	3 884 389	—	—	31	105 915	42	124 208
19	Lapinlahti	5 824	116 763 031	3 548	26 916 456	536	4 398 153	1 693	7 474 697
		850	3 610 023	—	—	170	1 260 970	204	815 086
20	Leppävirta	5 929	55 601 154	4 224	25 297 198	548	3 117 025	1 066	6 221 810
		3 563	10 315 589	—	—	204	1 659 175	319	1 495 666
21	Liperi	4 142	60 554 325	2 406	17 607 689	479	2 612 959	1 234	4 986 112
		221	403 756	—	—	23	81 660	47	276 070
22	Liperi as.	1 269	5 951 683	1 327	6 784 713	180	1 347 172	368	2 256 162
		746	3 698 484	—	—	55	326 392	81	313 510
23	Maaninka	2 739	23 978 180	3 956	19 992 441	188	1 383 710	621	2 895 482
		4 090	17 857 622	—	—	574	2 542 259	1 255	3 613 370
24	Muuruvesi	2 501	30 606 772	1 548	5 187 514	477	1 533 971	671	2 267 797
25	Nilsinä	6 752	63 579 039	4 514	26 350 908	524	3 413 566	1 368	5 361 973
		3 412	13 480 091	—	—	252	1 374 421	400	2 109 380
26	Nurmes	5 324	175 178 957	5 875	252 530 247	1 434	5 260 872	2 194	8 049 705
		1 261	7 725 320	—	—	121	1 287 831	189	877 830
27	Outokumpu	7 882	323 838 825	6 215	72 445 152	1 338	6 239 749	2 368	10 037 201
		2 377	8 733 940	—	—	342	1 349 329	307	1 256 143
28	Pankakoski	1 571	43 641 251	1 016	6 438 085	494	1 338 307	586	1 658 476
29	Peltosalmi	1 340	5 091 925	1 272	15 995 249	114	855 702	245	685 648
30	Pielavesi	3 726	56 288 324	4 982	33 854 859	526	3 162 162	1 311	5 087 442
		3 393	20 933 493	—	—	176	914 138	577	2 082 430
31	Pitkälampi	690	2 387 400	812	6 146 224	127	279 600	201	823 876
		2 194	5 079 195	—	—	121	618 098	139	587 769
32	Polvijärvi	4 240	48 998 239	3 201	15 064 772	628	3 882 992	1 298	5 988 143
		531	3 158 383	—	—	5	78 000	32	156 385
33	Porokylä	2 871	77 217 293	2 975	25 410 267	497	2 391 694	1 027	3 150 807
		133	319 899	—	—	3	20 000	35	233 889
34	Puhos	791	3 196 362	1 000	2 753 584	1 783	4 380 511	912	2 475 305
		575	2 076 472	—	—	1	6 000	53	84 567
35	Rautalampi	5 352	51 517 308	3 633	26 864 352	636	3 234 009	1 229	3 946 084
		2 151	4 885 873	—	—	112	581 950	115	651 029
36	Rautavaara	2 953	22 384 049	1 880	8 453 455	448	1 855 223	678	1 643 005
37	Riistavesi	2 670	18 928 576	1 579	4 826 189	188	915 657	465	1 664 403
38	Runni	1 355	3 268 282	1 368	4 537 216	163	963 730	262	917 584
39	Rääkkylä	3 432	18 198 993	1 950	11 670 433	356	2 477 215	716	2 929 509
		1 962	9 477 787	—	—	196	1 095 540	278	938 975
40	Siilinjärvi	4 935	48 216 718	5 833	42 683 588	466	2 531 893	1 155	4 291 482
		3 185	13 174 659	—	—	476	2 543 091	947	2 857 611
41	Sonkajärvi	7 486	32 835 736	2 071	16 455 314	302	1 962 056	590	3 369 880
		958	1 892 710	—	—	5	8 100	14	115 318
42	Sorsakoski	3 218	53 828 289	775	36 029 025	423	2 218 247	615	1 868 318
43	Sukeva	4 304	15 625 234	1 462	28 453 712	293	1 634 805	497	1 840 933
		1 149	13 732 339	—	—	270	1 056 940	368	1 137 452
44	Suonenjoki	8 658	136 741 236	5 040	62 562 399	949	5 255 243	2 100	8 278 710
		331	822 817	—	—	20	92 268	28	75 263

Taulu 4.

Tabell 4.

	1	2	3	4	5	6	7	8	9
45 Syvänniemi	1 472	3 165 629	911	2 562 068	299	1 560 961	462	2 432 374	
46 Tervo	2 356	43 321 847	1 750	13 540 414	268	1 515 541	717	2 888 190	
	139	679 079	—	—	23	170 660	44	82 932	
47 Tohmajärvi	4 100	31 073 565	2 655	26 553 136	285	1 810 924	866	3 887 290	
48 Tohmajärvi as.	3 285	40 715 476	1 977	17 793 178	289	1 582 849	781	3 534 186	
	448	3 262 904	—	—	96	544 399	145	667 574	
49 Toivala ¹⁾	1 107	3 767 808	78	656 739	132	426 266	267	533 267	
50 Tuusniemi	4 883	55 162 051	2 373	14 348 033	602	3 532 793	1 061	4 170 793	
	1 458	3 546 322	—	—	100	734 829	151	659 330	
51 Uimaharju	1 456	11 381 377	1 839	12 856 063	134	967 501	253	1 365 450	
	2 083	8 918 048	—	—	240	1 741 777	302	1 456 519	
52 Uusi-Värtsilä	1 439	10 180 550	2 116	12 043 708	235	1 266 723	738	2 797 118	
	2 399	9 494 293	—	—	529	3 182 049	885	3 841 361	
53 Valtimo	2 582	34 922 252	1 941	12 518 285	296	1 662 355	692	3 981 563	
	744	5 547 926	—	—	64	379 228	101	259 194	
54 Varpaisjärvi	3 156	28 252 349	2 285	12 968 034	173	917 375	401	1 982 640	
55 Vesanto	2 916	27 479 431	2 456	20 278 682	279	2 133 745	683	2 664 825	
	1 403	9 140 205	—	—	129	666 624	260	977 551	
56 Vieremä	2 046	14 078 289	2 176	14 371 616	166	1 134 111	394	1 711 887	
	693	3 295 871	—	—	108	543 525	142	392 180	
57 Viinijärvi	3 591	18 043 583	1 889	12 502 511	431	2 430 445	1 063	3 831 130	
	396	377 489	—	—	89	241 310	67	265 211	
Yhteensä — Summa	420 253	6 586 220 526	269 205	4 353 776 502	54 364	286 558 195	111 366	431 158 183	
Vaasan lääni									
Vasa län									
Konttorit — Kontor									
1 Jakobstad — Pietarsaari	20 188	1 911 094 839	11 712	334 765 402	927	5 458 386	1 815	6 499 832	
	3 605	29 085 097	—	—	96	597 991	140	357 370	
2 Jyväskylä	32 047	1 341 238 624	42 723	1 089 140 374	9 620	56 069 348	21 422	75 697 941	
	6 514	30 934 302	—	—	1 642	8 172 515	2 587	7 895 799	
3 Kauhava	6 570	122 398 099	6 462	57 072 547	724	3 683 141	1 930	7 184 679	
	1 409	3 237 963	—	—	111	716 402	213	850 202	
4 Kokkola — Gamlakarleby	22 861	883 240 940	19 185	363 318 884	2 808	13 627 361	6 057	18 927 340	
	2 944	15 091 632	—	—	38	220 700	102	343 243	
5 Kristinestad — Kristiinankaupunki	6 210	169 090 073	5 672	46 169 199	612	3 369 516	1 333	4 640 486	
	7 503	17 684 680	—	—	506	1 781 504	478	1 501 377	
6 Seinäjoki	14 625	635 880 660	16 770	310 083 653	2 342	13 950 988	5 827	20 207 425	
	3 830	14 251 349	—	—	398	1 427 357	528	1 548 244	
7 Vaasa — Vasa	39 806	1 345 861 546	43 843	948 282 270	5 221	26 051 217	11 714	33 771 886	
	9 101	45 687 847	—	—	160	970 553	242	554 885	
Toimistot — Expeditioner									
1 Alajärvi	2 441	65 401 505	4 082	50 225 128	233	1 701 600	628	2 763 052	
	2 626	20 706 990	—	—	116	515 047	281	1 085 742	
2 Alavus as.	3 305	50 312 780	2 531	27 970 468	544	2 220 794	1 057	3 084 256	
3 Alavus k. k.	6 909	98 606 202	3 871	92 378 415	417	2 968 765	1 245	5 312 346	
4 Evijärvi	3 640	51 455 936	1 858	11 417 167	136	721 018	322	1 321 590	
5 Haapamäki	4 013	72 037 615	3 917	88 113 440	689	3 225 338	1 257	3 832 262	
	3 207	11 352 164	—	—	146	448 943	222	808 332	
6 Himanka	3 027	28 875 097	2 995	15 866 911	62	419 190	221	888 050	
	3 143	23 960 847	—	—	93	451 080	223	688 146	
7 Härmä	3 349	38 187 387	1 520	12 675 806	149	1 027 333	304	1 640 937	
8 Ilmajoki	8 489	119 033 860	4 008	80 978 434	513	3 661 798	1 431	5 974 138	
9 Inha	1 322	8 926 166	1 015	31 751 263	310	2 332 450	659	2 276 863	
	550	2 431 725	—	—	49	137 370	28	54 500	
10 Isojoki	2 944	36 008 394	2 444	15 880 148	103	653 630	199	793 580	
	3 115	6 078 304	—	—	210	1 090 848	318	1 026 058	
11 Isokyrö	3 795	41 072 754	2 291	23 685 778	423	3 101 521	937	4 711 893	
	1 462	2 458 395	—	—	27	403 430	64	511 983	
12 Jalasjärvi	4 942	91 647 971	7 709	83 110 162	719	3 773 649	1 460	6 408 308	
	10 641	42 804 673	—	—	278	1 395 221	770	2 324 556	
13 Jepua — Jeppo	2 770	30 396 075	1 489	16 300 454	112	695 171	231	811 630	
	1 120	3 103 712	—	—	—	—	—	—	
14 Jurva	3 640	55 722 628	3 121	18 314 587	118	802 981	510	1 976 691	
	2 885	23 426 368	—	—	20	92 475	—	—	
15 Kainasto	2 392	13 220 534	1 067	20 214 492	104	667 855	125	1 122 066	
16 Kannus	7 643	130 953 275	4 499	76 637 428	383	2 100 714	997	3 533 945	
	2 016	12 328 673	—	—	156	577 328	141	495 760	
17 Karijoki	2 728	25 139 952	1 980	16 431 993	223	1 263 234	502	4 120 971	
	1 376	4 365 602	—	—	96	553 001	245	959 436	
18 Karstula	4 563	97 129 579	6 594	99 396 368	268	1 879 595	955	4 121 362	
	2 832	12 775 350	—	—	246	1 928 196	441	2 057 359	
19 Kaskö — Kaskinen	3 829	93 358 782	1 941	34 269 325	217	1 118 859	434	1 430 366	
20 Kauhajoki	3 494	48 117 779	2 913	38 349 352	209	1 088 611	472	2 115 509	
21 Kauhajoki k. k.	6 915	61 806 127	3 919	40 143 630	380	2 424 566	1 297	5 051 298	
	1 683	5 482 193	—	—	22	46 787	47	153 504	
22 Kauhava k. k.	2 432	28 387 067	1 241	16 521 854	205	1 306 965	422	1 504 631	

1) Muodostettu postitoimistoksi — Ombildad till postexpedition 1/11 1946.

Taulu 4.

Tabell 4.

	1	2	3	4	5	6	7	8	9
23 Kaustinen ¹⁾		3 137	20 248 244	1 418	7 039 898	73	637 400	266	941 323
24 Keuruu		8 337	24 393 099	5 288	84 153 720	791	4 309 644	1 873	7 281 238
		1 417	4 250 564	—	—	149	420 208	148	329 942
25 Killinkoski		1 538	7 625 296	1 248	4 024 359	140	735 387	302	1 313 048
		1 055	11 105 223	—	—	—	—	—	—
26 Kivijärvi		2 329	97 925 778	3 084	43 101 856	189	1 473 332	483	1 926 876
		2 083	19 915 744	—	—	135	797 068	294	1 101 734
27 Kolppi — Källby		3 147	15 284 330	2 093	24 496 660	45	255 540	103	315 514
		2 912	31 175 824	—	—	11	40 065	76	172 048
28 Konginkangas		1 895	16 707 382	1 537	12 983 548	242	1 976 593	443	2 317 304
		1 969	9 053 333	—	—	195	1 148 837	273	1 212 160
29 Korsnäs		2 307	32 551 242	1 447	8 377 894	47	199 105	74	262 912
		3 349	5 507 631	—	—	66	585 225	71	300 154
30 Korteesjärvi		4 700	18 450 648	1 655	9 143 833	186	1 453 844	373	1 527 520
31 Koskenkorva		2 962	27 137 055	1 806	30 551 391	272	1 580 840	625	2 135 054
32 Koura		2 796	6 945 558	1 015	8 511 571	110	582 541	245	694 223
33 Kruunupyy — Kronoby		3 806	30 951 366	2 408	20 479 302	58	294 660	165	665 035
34 Kuortane		2 481	43 640 471	4 091	32 031 061	301	2 305 988	851	3 380 232
		4 107	12 906 363	—	—	281	1 583 972	603	2 082 779
35 Kurikka		6 245	170 644 863	6 532	136 781 665	402	2 876 951	1 439	6 609 836
		4 872	22 795 602	—	—	232	1 765 010	432	2 006 264
36 Kuusa as.		1 375	5 409 427	579	3 739 674	168	926 876	343	1 573 208
		2 150	14 618 768	2 107	11 797 854	73	604 929	121	547 839
37 Kvevlaks		3 011	25 173 492	—	—	69	497 530	102	334 896
		1 043	7 516 495	166	657 456	92	337 101	309	1 091 444
38 Kyyjärvi ²⁾		338	553 588	—	—	22	75 950	36	255 910
39 Kälviä		3 739	36 870 663	3 020	21 017 342	151	774 283	506	1 952 428
		902	3 230 872	—	—	10	21 626	93	331 349
40 Laihia		5 233	75 697 250	4 677	32 977 608	289	1 910 970	904	4 163 055
		3 452	36 744 899	—	—	71	531 050	366	1 369 959
41 Lappajärvi		3 183	134 620 607	3 866	28 532 859	259	1 692 645	1 107	3 446 365
		2 417	4 557 452	—	—	149	566 385	474	1 068 174
42 Lappfjärd — Lapväärtti		4 217	69 292 530	1 926	31 020 399	190	990 063	546	2 198 418
		1 491	2 256 740	—	—	14	67 160	—	—
43 Lapua		12 537	223 818 506	12 241	158 895 941	869	6 584 091	2 908	11 398 982
		5 090	16 636 630	—	—	272	1 507 160	430	1 166 716
44 Laukaa		3 426	40 513 031	3 129	33 716 657	295	1 748 865	639	2 699 719
		1 893	7 796 849	—	—	218	1 290 465	382	1 477 599
45 Lehtimäki		1 287	18 346 613	1 418	15 432 673	123	637 468	150	565 579
		477	1 425 368	—	—	34	268 510	83	271 910
46 Leppävesi		1 005	3 115 987	640	5 894 177	97	413 420	216	758 951
47 Lievestuore		4 705	55 593 310	2 235	25 959 238	544	2 955 345	1 016	4 039 277
		148	121 138	—	—	1	4 000	1	1 000
48 Lohiluoma ¹⁾		1 517	4 573 467	417	2 122 727	74	665 110	169	684 642
49 Malaks		3 156	30 107 511	2 979	18 893 939	123	780 280	179	673 498
		7 970	40 332 326	—	—	83	523 579	331	1 094 001
50 Multia		2 384	14 025 325	1 987	16 169 954	319	1 981 794	579	2 345 191
51 Munsala		2 560	15 320 575	1 102	15 050 902	74	520 153	123	461 505
		2 562	18 517 099	—	—	9	45 220	8	24 523
52 Myllymäki		2 636	34 043 863	1 739	32 986 586	267	1 813 392	548	2 285 133
		27	29 895	—	—	—	—	—	—
53 Nurmo		3 144	48 406 539	1 944	15 048 506	238	1 339 131	652	2 380 335
54 Nykarleby		5 884	71 957 573	3 108	40 710 961	198	1 031 560	422	927 833
		1 206	4 252 650	—	—	5	26 350	29	83 318
55 Närpes		4 434	161 733 530	2 374	27 975 230	230	1 881 448	685	3 734 045
		2 385	4 590 393	—	—	46	419 480	89	369 779
56 Närpes st.		3 135	14 117 613	1 337	5 147 334	98	938 600	249	1 195 863
57 Oravais — Oravainen		3 400	52 262 398	1 186	26 319 559	72	379 050	171	538 324
58 Oravaisfabrik — Oravaistentehdas		2 204	18 540 667	527	6 026 866	274	1 533 331	466	1 279 675
59 Orismala as.		2 312	13 147 700	2 089	9 724 098	284	1 548 902	493	2 272 188
		617	1 670 516	—	—	92	414 010	168	513 693
60 Perho		1 589	18 940 481	1 708	15 352 272	157	966 247	228	886 223
		2 000	15 029 255	—	—	59	293 558	224	666 532
61 Peräseinäjoki		5 492	66 249 043	4 023	29 262 447	245	1 667 065	944	3 684 628
62 Petäjavesi		4 637	24 982 474	2 957	29 545 120	356	2 290 073	613	2 621 789
		1 590	5 917 664	—	—	271	1 032 533	341	1 290 941
63 Pihlajavesi		2 130	13 728 820	993	6 159 266	194	897 920	271	1 101 735
		351	1 322 935	—	—	23	172 410	25	93 230
64 Pihtipudas		3 364	70 874 181	3 677	63 374 935	263	1 609 497	499	2 377 408
		2 099	14 132 423	—	—	156	1 210 381	333	1 733 948
65 Pylkönmäki		1 478	16 157 214	1 484	7 216 311	155	1 382 661	267	1 086 326
		354	625 730	—	—	6	5 175	—	—
66 Pännäinen — Bennäs		2 769	11 488 104	1 473	20 410 159	84	347 610	131	329 796
		2 662	24 516 221	—	—	30	69 451	3	17 000
67 Pääntäne		2 422	15 063 785	1 040	13 119 551	71	427 665	281	996 789
68 Pörtom ³⁾		3 568	48 754 015	475	3 811 613	142	1 163 262	618	2 425 444
69 Saarijärvi		5 741	159 669 914	5 284	91 446 749	594	2 866 516	1 286	4 992 202
		2 459	7 673 105	—	—	209	1 321 677	474	2 064 075

1) Muodostettu postitoimistoksi — Ombildad till postexpedition 1/4 1946.

2) : : : : 1/11 :

3) : : : : 1/8 :

Taulu 4.

Tabell 4.

	1	2	3	4	5	6	7	8	9
70 Soini		2 188	51 868 137	2 064	26 398 149	137	869 787	402	1 543 019
71 Sumiainen		1 341	5 400 754	1 477	6 491 663	172	1 017 567	298	1 431 739
72 Suolahti		4 146	169 107 873	3 832	62 704 182	803	3 951 820	1 977	5 843 607
73 Sydänmaa as.		1 320	4 562 190	925	2 268 353	103	666 800	251	698 033
74 Terjärv		2 420	58 432 326	1 091	15 972 094	31	232 805	126	388 556
75 Tervajoki		3 856	30 997 723	2 082	29 779 669	299	2 450 957	676	2 738 687
76 Teuva		5 279	66 883 456	4 455	47 282 364	324	2 639 607	929	4 083 985
		2 481	5 718 941	—	—	85	384 175	206	855 619
77 Toholampi		2 228	23 984 830	2 985	31 080 492	120	773 244	322	1 193 619
		2 358	5 086 443	—	—	130	710 080	161	738 325
78 Tuovila — Toby		1 175	2 858 810	763	5 316 275	115	1 149 246	182	861 856
		2 201	26 778 208	1 697	18 219 965	208	1 577 860	588	2 532 896
79 Tuuri		1 008	3 987 131	—	—	80	242 175	180	407 170
80 Töysä k. k. ¹⁾		2 297	46 913 638	1 347	17 346 396	148	909 432	473	2 162 351
81 Uurainen		2 446	26 220 359	1 867	10 769 171	222	2 017 114	382	1 806 502
		899	7 042 991	—	—	73	419 586	96	308 250
82 Vaajakoski		3 140	57 359 092	4 261	72 368 105	727	3 951 490	1 165	4 425 275
		2 538	9 865 813	—	—	165	869 006	449	1 527 726
83 Veteli		856	6 796 011	2 975	18 884 253	80	635 354	153	703 367
		4 619	56 423 486	—	—	80	329 865	252	576 992
84 Vihtavuori		1 381	7 235 378	577	1 934 915	452	1 500 431	675	1 768 750
85 Viitasaari		5 460	115 470 632	6 812	82 151 104	476	3 951 439	1 408	5 877 826
		7 600	17 349 844	—	—	352	2 314 535	490	2 502 797
86 Vimpeli		4 875	55 247 589	2 151	33 636 121	180	1 103 276	594	2 345 235
87 Virrat		7 479	103 003 128	5 644	62 399 821	688	4 790 485	1 706	7 263 178
		1 743	4 469 246	—	—	51	281 740	101	333 999
88 Voltti		3 191	32 188 680	1 623	22 544 321	197	1 348 160	335	1 231 221
89 Vähäkylä		3 595	50 311 447	2 302	27 575 564	308	2 366 066	935	3 584 466
		785	1 471 004	—	—	96	278 231	139	357 863
90 Vörsä — Vöyri		7 240	75 796 010	3 613	36 472 658	306	1 887 532	864	3 194 019
91 Ykspihlaja — Yxpilä		1 401	28 779 362	1 302	23 321 941	251	947 084	332	1 072 476
92 Ylihärnä		3 787	85 668 210	3 008	59 286 652	300	1 889 829	848	4 007 350
		1 300	3 230 459	—	—	193	1 610 300	290	700 898
93 Ylistaro		3 332	15 627 124	2 129	16 931 861	419	1 926 278	632	2 278 617
		1 256	25 438 475	—	—	127	842 439	251	1 006 633
94 Ylistaro k. k.		2 804	25 377 952	1 507	23 779 852	277	1 853 538	768	3 589 966
		4 288	10 909 167	—	—	121	963 323	282	1 073 899
95 Yttermark		1 932	12 273 779	807	3 445 252	97	812 842	303	1 350 405
96 Ähtäri		4 339	89 859 080	3 539	43 913 663	384	2 561 080	848	3 792 695
		1 636	3 123 197	—	—	182	1 287 354	237	1 151 590
97 Äänekoski		5 490	241 209 535	5 894	80 194 395	885	4 880 683	2 064	7 579 310
		316	794 021	—	—	39	237 955	52	170 033
98 Övermark		3 021	41 343 497	2 043	15 262 933	244	2 478 742	642	2 858 401
Yhteensä — Summa		656 299	11 998 107 075	401 673	6 244 390 837	57 344	333 797 347	128 667	473 380 666
Oulun lääni									
Uleåborgs län									
Konttorit — Kontor									
1 Kajaani		20 612	873 452 970	19 262	467 738 828	2 642	13 767 868	5 103	16 480 981
		2 117	8 243 141	—	—	166	426 562	187	547 709
2 Oulu		35 733	1 784 786 230	51 817	1 471 358 664	6 587	39 941 219	14 499	51 397 566
		8 527	57 449 421	—	—	338	1 537 171	605	2 021 521
3 Raabe		9 686	364 778 836	8 769	144 260 854	1 055	6 521 601	2 538	8 413 647
		5 179	19 887 325	—	—	121	817 355	315	949 100
Toimistot — Expeditioner									
1 Alavieska		2 369	22 906 151	1 785	7 709 461	259	1 887 878	642	3 168 182
2 Haapajärvi		7 712	128 176 033	4 541	115 752 312	468	3 352 189	1 287	5 572 254
		710	2 400 125	—	—	22	194 350	86	363 403
3 Haapavesi		5 523	25 447 496	3 957	21 325 162	571	1 968 406	781	2 586 046
		677	1 960 189	—	—	11	89 275	33	142 485
4 Hailuoto		2 563	16 615 041	796	4 508 987	147	919 210	155	621 656
5 Haukipudas as.		3 282	39 109 221	3 280	35 474 024	203	1 100 883	342	1 326 517
		2 827	9 009 901	—	—	649	2 378 232	938	2 632 422
6 Hyrynsalmi		2 883	30 446 290	2 500	65 176 320	653	4 100 756	983	5 565 512
7 Ii		4 076	44 463 592	3 505	51 422 491	256	2 103 099	647	2 635 468
		1 771	2 585 554	—	—	285	1 099 030	257	1 281 371
8 Ii as.		2 242	26 312 001	1 339	7 330 247	155	1 021 028	341	1 261 407
		711	2 325 123	—	—	132	714 861	148	657 106
9 Kalajoki		6 292	133 178 841	5 497	40 108 305	601	3 194 688	1 737	7 196 436
		3 896	12 334 835	—	—	299	1 281 448	640	1 909 265
10 Kempele		2 335	9 044 513	1 726	8 472 098	229	1 151 176	307	1 293 934
		1 236	6 868 556	—	—	93	265 990	144	400 347
11 Kestilä		3 228	28 340 416	1 821	17 580 662	340	1 504 678	451	1 808 179
12 Kilpua		1 335	3 087 608	615	1 743 092	85	417 000	175	743 636
13 Kontiomäki		1 380	7 245 844	1 316	19 704 789	390	1 458 306	581	1 758 315
		970	3 249 869	—	—	75	348 566	116	284 760

1) Muodostettu postitoimistoksi — Ombildad till postexpedition 1/3 1946.

Tavulu 4.

Tabell 4.

	1	2	3	4	5	6	7	8	9
14 Kuhmo	7 313	54 794 147	4 979	103 249 429	474	2 296 430	1 009	3 519 644	
	399	2 954 012	—	—	15	60 795	34	98 520	
15 Kuivaniemi as.	3 291	38 534 100	2 576	13 138 578	123	708 172	298	1 543 610	
	1 002	1 975 680	—	—	114	872 489	263	1 027 919	
16 Kuusamo	3 243	57 602 374	6 868	232 776 350	568	4 785 817	2 578	22 516 080	
	380	948 475	—	—	56	287 600	132	1 068 540	
17 Kärsämäki	3 906	45 711 639	1 999	26 733 652	143	878 667	486	2 140 452	
18 Lappi O. l.	1 868	6 163 059	379	1 577 280	57	398 050	154	665 739	
19 Liminka	4 055	55 505 170	4 245	24 372 653	374	2 336 583	654	2 994 270	
	2 501	17 569 508	—	—	249	834 532	454	1 523 314	
20 Muhos	8 258	150 930 226	3 501	34 692 471	825	4 502 220	1 482	5 295 712	
	1 230	2 488 036	—	—	265	1 226 446	278	753 377	
21 Nivala	6 523	93 579 777	5 552	52 515 269	443	2 679 201	1 351	6 196 102	
	2 594	11 168 162	—	—	159	752 047	307	1 007 660	
22 Nuojua	1 369	6 454 706	1 043	11 895 288	245	2 230 164	338	1 224 732	
	910	2 837 972	—	—	232	1 455 985	116	699 829	
23 Oksava	1 991	12 806 407	1 108	2 589 034	127	835 945	373	1 493 976	
24 Oulainen	7 838	166 759 269	6 290	82 059 818	691	2 630 225	1 385	4 974 047	
	2 411	10 180 536	—	—	106	338 474	232	650 549	
25 Paavola 1)	2 067	12 885 982	971	7 289 452	86	742 070	254	1 768 821	
26 Paltamo	3 400	13 374 598	2 329	10 778 624	201	1 418 628	364	1 576 722	
	2 057	6 497 964	—	—	144	861 885	134	522 876	
27 Piippola	1 890	8 687 380	2 368	17 520 736	200	688 513	223	856 472	
	2 473	15 205 205	—	—	51	202 000	159	417 750	
28 Pudasjärvi	4 322	55 299 897	5 838	84 085 476	974	2 347 557	1 388	6 611 085	
	2 446	5 102 401	—	—	59	249 885	206	731 338	
29 Pulkkiä	3 063	24 477 356	1 254	21 350 308	328	1 428 597	525	1 824 879	
30 Puolanka	3 821	29 813 149	3 183	49 952 982	497	2 248 357	1 202	5 081 757	
31 Pyhäjoki	3 218	24 927 055	2 151	12 111 191	89	513 647	243	862 123	
	1 053	5 092 366	—	—	50	237 190	120	271 150	
32 Pyhäsalmi	4 562	139 432 285	4 840	67 041 002	397	2 320 159	970	3 871 284	
	2 174	5 797 175	—	—	283	1 288 192	367	1 218 653	
33 Rantsila	3 450	30 916 424	2 511	15 307 867	161	996 376	302	1 344 117	
	656	2 313 598	—	—	25	132 885	89	434 700	
34 Raudaskylä	2 183	8 466 571	1 409	7 234 491	202	679 075	436	1 217 231	
35 Reisjärvi	3 141	35 027 722	2 348	10 736 543	210	1 489 266	499	2 479 557	
36 Ristijärvi	3 113	18 883 604	2 476	10 797 261	379	2 726 068	832	2 933 523	
37 Ruhtinansalmi	865	6 976 283	937	10 039 287	196	1 001 607	450	2 681 879	
38 Ruukki	5 435	53 023 840	3 270	24 917 573	532	2 912 582	830	3 436 131	
	2 936	10 249 127	—	—	78	434 749	239	618 564	
39 Sievi	2 255	12 394 339	1 581	6 486 306	276	1 230 607	484	1 535 619	
	812	3 924 940	—	—	37	143 000	138	337 473	
40 Sievi k. k.	1 887	11 273 372	1 783	6 536 978	135	891 162	358	1 697 429	
	1 029	7 123 675	—	—	55	348 161	103	608 608	
41 Sotkamo	8 486	119 069 873	3 791	80 074 993	525	4 045 214	1 148	3 907 138	
42 Suomussalmi	2 222	19 221 623	2 599	23 794 122	374	2 361 831	1 498	7 249 178	
	214	7 079 532	—	—	50	182 968	347	1 406 980	
43 Taivalkoski	3 536	41 306 280	3 914	23 321 423	383	1 686 389	1 313	9 282 073	
44 Tyrnävä	3 148	30 712 546	1 488	9 084 411	279	1 571 932	491	2 075 215	
45 Utajärvi	3 346	22 181 867	1 944	17 126 510	198	1 282 014	255	1 561 534	
	2 129	4 971 129	—	—	84	775 782	133	498 873	
46 Vaala	1 451	10 466 188	1 951	31 816 983	365	2 372 150	362	1 333 299	
	2 344	12 384 914	—	—	129	798 085	194	636 858	
47 Vihanti	3 085	47 337 508	1 957	12 825 609	184	1 300 657	341	1 656 046	
	1 138	7 632 410	—	—	39	287 300	136	750 949	
48 Vuokatti	1 027	7 947 104	1 435	9 437 145	151	882 782	217	801 575	
	549	2 949 441	—	—	93	374 534	84	330 231	
49 Ylivieska	7 031	218 151 544	6 401	53 539 593	577	3 054 711	1 700	6 298 640	
	828	1 257 159	—	—	158	412 094	227	644 192	
50 Ämmänsaari	1 277	14 711 272	3 634	36 348 903	294	1 577 656	654	3 445 360	
	1 543	10 192 207	—	—	267	1 223 315	1 029	5 322 913	
Yhteensä — Summa	308 616	5 527 407 282	219 429	3 724 821 887	31 893	175 894 299	67 006	274 554 092	
Lapin lääni									
Lapplands län									
Konttorit — Kontor									
1 Kemi	26 242	1 850 420 668	23 260	930 140 477	6 616	35 596 177	11 861	44 357 916	
	421	708 694	—	—	26	131 545	64	492 260	
2 Kemijärvi	7 585	203 461 897	9 094	241 505 053	988	8 085 932	4 696	30 599 141	
	406	1 032 618	—	—	53	707 400	271	2 577 945	
3 Rovaniemi	16 776	1 219 627 479	27 298	1 183 017 821	4 040	31 138 875	11 834	81 829 489	
	5 954	12 587 952	—	—	702	4 441 977	2 381	13 285 746	
4 Tornio	11 200	352 109 322	10 077	293 044 941	1 694	10 885 238	4 592	20 961 389	
	2 071	8 115 420	—	—	209	964 905	294	2 277 968	
Toimistot — Expeditioner									
1 Inari	265	2 712 856	747	9 854 536	212	1 611 208	390	2 423 403	
	222	312 846	—	—	129	963 855	184	1 219 385	

1) Muodostettu postitoimistoksi — Ombildad till postexpedition 1/2 1946.

Tavulu 4.

Tabell 4.

Lääni tai maakunta Län eller landskap	Postisiirtotehtävät Postgirogöröml				Postisäästöpankintehtävät Postsparbanksgöröml			
	Tilillepanot Inbetalningar		Tilitäötöt Utbetalningar		Säästöönpanot Insättningar		Säästöstätöt Uttagningar	
	Luku Antal	Määrä Belopp mk	Luku Antal	Määrä Belopp mk	Luku Antal	Määrä Belopp mk	Luku Antal	Määrä Belopp mk
2 Ivalo	1 634	62 483 737	1 718	96 436 889	496	4 206 779	1 081	10 071 348
3 Karunki	3 075	11 328 313	1 837	5 635 129	126	977 345	574	3 248 115
4 Kauliranta	1 348	13 588 033	1 365	10 438 611	188	897 455	389	2 261 700
	449	2 779 741	—	—	23	152 700	177	1 828 763
5 Kittilä	671	2 621 521	2 148	38 075 188	447	3 374 579	1 294	7 158 647
	1 196	6 983 625	—	—	117	1 084 299	467	3 749 696
6 Koivu 1)	1 476	3 636 683	1 203	6 847 222	177	1 079 521	316	1 732 672
	1 644	1 934 003	—	—	91	716 975	326	2 243 040
7 Kolari	2 031	5 618 872	2 913	50 561 520	388	2 572 979	376	2 216 106
	1 182	7 696 298	—	—	260	1 535 479	237	1 817 151
8 Laurila	1 110	4 739 931	1 667	12 198 256	419	1 834 408	563	2 748 445
	1 169	4 061 097	—	—	86	408 130	120	720 758
9 Muonio	1 809	13 483 359	3 146	76 072 761	224	2 085 387	908	7 207 700
	859	7 062 453	—	—	123	743 120	510	5 124 540
10 Pelkosenniemi	1 401	10 590 723	2 271	40 341 888	365	2 845 563	1 226	6 311 344
	266	394 299	—	—	194	960 742	265	1 348 995
11 Pello	2 265	38 805 572	2 584	62 775 889	196	1 548 047	785	6 035 373
12 Posio 2)	1 400	5 105 983	2 753	55 899 995	255	1 608 042	899	11 433 228
	476	699 436	—	—	176	311 734	293	2 262 772
13 Ranua	1 157	25 664 578	3 219	18 569 012	235	2 980 244	814	6 462 875
	354	2 782 924	—	—	15	358 500	137	993 894
14 Salla	895	13 390 310	2 028	88 337 989	335	1 743 060	466	6 477 076
	50	157 531	—	—	20	93 171	55	370 442
15 Savukoski	403	3 329 956	734	16 406 348	254	2 064 900	617	3 344 122
16 Simo as.	2 395	15 268 086	1 862	25 921 780	176	1 068 925	360	1 522 623
	2 011	7 631 460	—	—	152	862 359	99	580 980
17 Sodankylä	3 375	20 352 303	4 631	139 353 016	572	4 099 897	2 385	14 459 229
	419	1 734 301	—	—	11	59 400	17	67 999
18 Tervola	4 663	34 901 167	2 185	25 036 732	140	1 063 133	545	3 069 008
	272	1 811 751	—	—	25	103 015	63	278 014
19 Utsjoki	210	528 984	610	2 666 351	77	687 071	211	970 234
20 Ylitornio	5 267	83 319 770	4 039	46 230 263	235	1 509 750	847	4 458 973
	894	5 531 641	—	—	59	221 100	71	304 589
Yhteensä — Summa	118 968	4 071 108 243	113 389	3 475 367 667	21 326	140 384 921	54 060	322 905 093
Uudenmaan — Nylands	648 365	21 870 178 561	640 966	6 560 154 446	137 119	675 508 200	255 943	815 471 547
Turun ja Porin — Åbo och Björne- borgs	645 577	14 678 913 887	433 608	7 105 358 630	68 469	417 771 582	151 324	576 735 431
Ahvenanmaan — Åland	38 748	593 567 993	10 357	243 512 797	1 218	6 083 844	1 447	5 436 041
Hämeen — Tavastehus	590 099	13 137 991 111	464 409	7 905 517 437	88 081	473 468 703	177 418	688 163 483
Kymen — Kymmene \	311 992	6 201 600 759	206 721	3 913 140 255	56 686	277 207 288	109 945	410 585 639
Mikkelin — S:t Michels	243 619	3 873 322 240	149 989	2 487 016 984	34 007	191 748 867	67 188	250 614 622
Kuopion — Kuopio	420 253	6 586 220 526	269 205	4 353 776 502	54 364	286 558 195	111 366	431 158 183
Vaasan — Vasa	656 299	11 993 107 075	401 673	6 244 390 837	57 344	333 797 347	128 667	473 380 666
Oulun — Uleåborgs	308 616	5 527 407 282	219 429	3 724 821 887	31 893	175 394 299	67 006	274 554 092
Lapin — Lapplands	118 968	4 071 108 243	113 389	3 475 367 667	21 326	140 384 921	54 060	322 905 093
Koko maassa yhteensä — Summa för hela landet	3 982 536	88 533 417 677	2 909 746	46 013 057 442	550 507	2 977 923 246	1 124 364	4 249 004 797

1) Muodostettu postitoimistoksi — Ombildad till postexpedition 1/4 1946.

2) 1/3

Taulu 5.

Tilastoa postilaitosten toiminnasta erinäisissä Euroopan maissa vuonna 1945. —

1 Maa Land	2 Postilähetyksiä (kotimaisia, ulkomaille lähetettyjä, Postförsändelser (inrikes, till utlandet avsända, från						7 Vakuutettuja kir- jeitä ja rasioita Assurerade brev och askar
	3 Tavallisia ja kirjattuja maksunalaisia kirjelähetyksiä Vanliga och rekommenderade portopliktiga brevörsändelser					6 Yhteensä Summa	
	4 Kirjettä Brev	5 Postikortteja Postkort	6 Ristisiteitä Korsband	7 Pikku- paketteja Småpaket	8 Yhteensä Summa		
1 Suomi — Finland	92 472 465	15 942 200	20 812 390	148 700	129 375 755	985 358	
2 Albania — Albanien	1 316 136	18 886	88 156	5 636	1 428 814	2 527	
3 Belgia — Belgien	294 784 000	64 356 000	277 009 000	627 500	636 776 500	32 000	
4 Bulgaria — Bulgarien	134 040 360	60 267 780	145 399 950	414 570	340 122 660	7 463	
5 Espanja — Spanien	453 134 600	22 370 500	253 296 200	2 341 800	731 143 100	1 037 055	
6 Islanti — Island	2 744 200	38 900	2 721 200	—	5 504 300	13 814	
7 Kreikka — Grekland	26 198 102	1 599 043	3 493 780	—	31 290 925	30	
8 Norja — Norge	185 865 000	18 243 000	39 775 000	21 000	243 904 000	3 376 000	
9 Portugali — Portugal	87 327 401	21 387 090	76 683 590	—	185 398 081	163 792	
10 Ruotsi — Sverige	464 329 100	50 181 700	360 473 900	4 500	874 989 200	2 754 300	
11 Sveitsi — Schweiz	356 264 100	89 754 000	252 322 700	15 205 100	713 545 900	550	
12 Tanska — Danmark	259 939 000	19 116 000	67 924 000	1 506 000	348 485 000	202 100	
13 Turkki — Turkiet	141 574 294	3 907 157	16 799 071	31 262	162 311 784	25 485	

1) Sarek. 8—10 eivät sisällä kauttakulkevat lähetykset. — I kol. 8—10 ingå icke transitoförsändelser.

2) 2,125 Islannin kruunua = 1 kultafrangl. — 2,125 Isländska kronor = 1 guldfranc.

3) 1 kruunu = 1,624 kultafrangia. — 1 krona = 1,624 guldfrancs.

4) 1 kruunu = 0,7288 kultafrangia. — 1 krona = 0,7288 guldfrancs.

5) 1 kruunu = 1,389 kultafrangia. — 1 krona = 1,389 guldfrancs.

Tabell 5.

Översikt av postväsendet i vissa Europeiska länder år 1945.

8		9		10		11		12		13		14		
ulkomailta tulleita ja kauttakulkevia ¹⁾ utlandet anlända och transiterande ²⁾														
Tavallista ja vakuutettuja paketteja Vanliga och assurerade paket	Postiosoituksia Postanvisningar		Postin välityksellä tillattujen sanomalehtien ja aikakauskirjojen numerokappaleita Nummerexemplar av postabonnerade tidningar och tidskrifter	Tulot, frangia Inkomster, francs	Menot, frangia Utgifter, francs	Ylijäämä (tai tappio —), frangia Överskott (eller förlust —), francs								
	Luku Antal	Määrä, frangia (miljoonia) Belopp, francs (miljoner)												
11 428 120	3 627 427	127.3	63 346 396	25.8	19.7	6.1	1							
—	2 555	18.2	—	1.7	3.1	— 1.3	2							
125 500	1 966 534	155.1	112 835 000	40.7	58.7	— 18.0	3							
1 745 084	1 526 404	127.8	—	20.6	11.4	9.2	4							
797 509	10 830 492	2 066.1	—	191.4	185.3	6.1	5							
171 200	145 400	²⁾ 31.4	—	²⁾ 2.0	²⁾ 2.2	— 0.2	6							
173 217	539 321	27.9	—	3.9	—	—	7							
10 767 000	8 277 000	³⁾ 1 498.3	195 917 000	³⁾ 105.0	³⁾ 85.6	19.4	8							
2 792 878	3 618 059	212.4	—	13.2	16.8	— 3.6	9							
18 076 900	16 162 600	⁴⁾ 1 045.4	341 111 300	⁴⁾ 137.4	⁴⁾ 105.8	31.6	10							
57 333 800	5 888 000	434.5	463 397 000	139.3	137.5	1.8	11							
18 980 300	6 706 098	⁵⁾ 715.2	266 015 000	⁵⁾ 194.8	⁵⁾ 181.1	13.7	12							
1 093 454	3 034 898	457.5	—	24.0	21.2	2.8	13							

Taulu 6.

	1	2	3	4	5	6	7	8	9
53	Helsinki - Helsingfors, Maalentoasema — Land-flygstationen	—	—	—	—	—	—	—	—
54	Helsinki - Helsingfors, Uusi Suomi	4 125	2 092	—	—	—	—	—	—
55	Helsinki - Helsingfors, Helsingin Osakepankki Helsingfors Aktiebank	45	61	7	57	—	—	—	—
56	Helsinki - Helsingfors, Unitas	1 113	3 296	683	587	—	—	—	—
57	Helsinki - Helsingfors, Valio	14	3	2	5	—	—	—	—
58	Hirvensalmi	235	3	357	2	—	16	—	—
59	Honkajoki	355	4	386	3	6	31	—	—
60	Huopalahti — Hoplaks	212	53	1 054	160	—	15	—	—
61	Hyrylä	416	3	496	3	4	21	—	—
62	Hyrynsalmi	488	3	452	2	13	24	—	—
63	Hvinkää	5 080	211	4 146	140	306	137	2 505	2 477
64	Hämeenkyrö	145	1	358	6	—	12	—	—
65	Hämeenlinna	13 370	631	12 749	478	215	185	1 523	1 458
66	Ii	460	5	795	7	2	7	—	—
67	Iisalmi	4 950	78	3 738	52	68	86	4 205	4 731
68	Iisvesi	107	23	76	40	2	9	—	—
69	Ikaalinen	706	6	743	4	4	21	—	—
70	Ilmajoki	525	8	1 458	17	7	30	—	—
71	Iloantasi	740	8	720	3	13	25	—	—
72	Imatra	5 087	186	3 821	111	86	86	1 076	2 250
73	Inkeroinen	752	77	1 445	102	4	19	—	—
74	Isojoki	317	2	365	—	5	25	—	4
75	Isokyrö	289	7	478	7	4	27	—	—
76	Ivalo	2 385	36	1 259	31	62	21	—	—
77	Jakobstad — Pietarsaari	6 189	1 625	5 476	1 123	387	118	48	26
78	Jalasjärvi	508	3	820	7	7	17	—	—
79	Joensuu	12 932	258	10 000	168	404	156	5 425	6 419
80	Jokioinen	750	21	921	18	5	23	—	—
81	Joroinen	328	2	683	3	—	1	—	—
82	Joutsa	484	1	501	3	1	24	—	—
83	Juankoski	440	5	316	3	4	20	—	—
84	Jurva	264	—	451	1	6	27	—	—
85	Juuka	389	4	515	2	5	32	—	—
86	Juva	423	4	581	3	4	12	—	—
87	Jyväskylä	17 892	1 771	14 993	1 473	269	256	3 609	3 177
88	Keljo, Jyväskylän postik. H — postk. F	65	—	—	—	—	—	—	—
89	Jämsä	1 214	31	1 255	8	20	—	—	—
90	Jämsänkoski	785	17	708	12	5	12	—	—
91	Järvenpää	1 299	35	1 341	44	21	38	—	—
92	Kajaani	8 769	146	6 627	92	219	105	1 390	1 174
93	Kalajoki	874	21	1 008	33	30	64	—	—
94	Kallböck	61	14	99	3	2	18	—	—
95	Kangasala	1 037	24	1 093	16	7	3	—	—
96	Kangasniemi	487	3	167	1	1	16	—	—
97	Kankaanpää	772	4	1 104	2	11	18	4	9
98	Kannonkoski	124	—	35	—	3	13	—	—
99	Kannus	991	19	1 201	13	20	1	—	—
100	Karhula	1 675	137	1 611	121	24	39	—	—
101	Karjajoki	256	1	205	1	7	27	—	—
102	Karis Karjaa	2 777	285	1 924	144	61	91	1 599	2 049
103	Karikkala	1 458	87	1 521	52	19	—	—	—
104	Karstula	591	5	748	7	22	30	—	—
105	Karttula	135	2	265	3	12	10	11	—
106	Karvia	27	—	67	—	2	5	—	—
107	Kaskö Kaskinen	1 486	359	1 392	360	18	56	—	—
108	Kauhajoki k.k.	765	7	1 270	4	—	15	—	18
109	Kauhava	986	19	1 392	11	29	35	—	—
110	Kauhava k.k.	130	3	18	—	7	22	—	—
111	Kausala	580	13	1 389	8	5	24	—	—
112	Kellokoski	416	19	132	14	2	29	—	—
113	Kemi	20 903	2 232	16 431	1 363	602	314	1 643	1 847
114	Kemijärvi	4 431	59	2 977	17	125	92	—	—
115	Kempele	138	1	229	—	1	—	—	—
116	Kerava — Kervo	2 269	131	904	95	114	81	—	—
117	Kerimäki	342	2	420	3	6	26	—	—
118	Kestilä	207	1	171	2	9	6	—	—
119	Kesälähti	257	—	234	2	1	21	—	—
120	Kenruu	761	17	1 078	16	4	26	—	—
121	Kihniö	192	2	201	—	1	17	—	—
122	Kimmo — Kemiö	700	93	1 301	119	9	23	—	—
123	Kitee	540	1	930	3	7	25	—	—
124	Kittilä	1 297	303	855	65	63	42	—	—
125	Kivijärvi	173	6	195	4	—	14	—	—
126	Kokemäki	676	16	811	11	9	28	—	—
127	Kokkola — Gamlakarleby	10 762	1 323	10 082	1 011	140	147	2 367	3 575
128	Kolari	367	5	491	15	37	13	—	—

Taulu 6.

	1	2	3	4	5	6	7	8	9
129	Konginkangas	162	2	195	1	—	13	—	—
130	Korpilahti	565	1	699	3	7	21	—	—
131	Korpo	298	22	376	16	2	70	—	6
132	Korsnäs	8	2	11	6	1	6	—	—
133	Korso	280	23	676	23	6	10	—	—
134	Kortesjärvi	147	—	212	—	6	—	—	—
135	Koski H.l.	184	2	212	1	4	24	—	—
136	Kotka	14 735	4 099	12 364	2 317	236	205	1 613	2 627
137	Kouvola	6 706	263	6 261	248	106	124	6 471	4 684
138	Kristinestad — Kristiinankaupunki	2400	288	2 338	182	222	57	727	632
139	Kuhmo	616	2	531	—	2	16	—	—
140	Kuhmoinen	502	5	669	1	2	10	—	—
141	Kuopio	20 540	614	20 744	508	538	304	2 752	2 092
142	Kuortane	459	9	193	4	1	—	—	—
143	Kurikka	892	42	1 639	33	16	16	—	—
144	Kuru	36	2	77	3	—	4	—	—
145	Kuusamo	1 790	8	763	—	26	—	—	—
146	Kvevlaks	49	4	53	2	—	7	—	—
147	Kymintehdas	1 349	352	2 704	310	28	42	—	—
148	Kyrkslätt — Kirkkonummi	149	5	85	10	6	13	1	—
149	Kyrö	214	9	200	3	—	1	—	—
150	Kyröskoski	315	14	352	14	1	12	—	—
151	Kärsämäki	156	1	145	—	8	2	—	—
152	Lahti	18 524	1 281	20 966	1 383	435	278	2 655	2 226
153	Laihia	278	2	449	1	6	10	—	—
154	Laitila	534	20	1 008	16	6	8	—	—
155	Lammi	661	17	531	8	7	29	—	—
156	Lapinjärvi — Lappträsk	369	10	605	16	10	14	—	—
157	Lappa-ärvi	319	7	202	12	3	23	—	—
158	Lappeenranta	12 796	403	9 165	262	137	144	4 477	5 427
159	Lappfjärd — Lapväärtti	239	25	353	22	1	25	—	7
160	Lapua	691	14	1 641	5	1	3	2	17
161	Laukaa	319	1	433	2	3	21	—	—
162	Lauttakylä	899	10	1 098	10	20	28	—	—
163	Lavia	506	3	180	3	2	38	1	17
164	Lehtimäki	80	—	166	—	12	19	—	—
165	Lemi	155	—	222	—	7	15	—	—
166	Lempäälä	962	15	1 535	18	9	26	—	—
167	Leppävirta	587	7	378	7	6	6	—	—
168	Lieksa	3 890	36	3 172	20	50	59	17	9
169	Liperi	267	1	359	—	7	21	—	—
170	Lohja — Lojo	2 542	224	3 382	199	78	74	715	—
171	Loimaa	2 043	43	2 318	38	32	39	—	—
172	Loppi	337	9	492	1	2	6	—	—
173	Lovisa — Loviisa	4 179	952	3 380	991	35	131	331	433
174	Luopioinen	241	8	166	5	3	21	—	—
175	Malaks	129	26	245	25	1	7	—	—
176	Malmi — Malm	588	93	1 229	125	8	29	—	—
177	Mariehamn	5 115	2 393	5 223	4 283	154	229	—	—
178	Martti	—	—	—	—	—	—	—	—
179	Merikarvia	437	13	582	9	1	29	—	—
180	Messukylä	256	6	663	6	11	20	—	—
181	Miehikkälä	225	3	173	3	2	11	—	—
182	Mikkeli	9 613	340	10 504	238	140	164	1 864	1 676
183	Mouhijärvi	288	4	478	3	4	4	—	—
184	Multia	210	4	94	3	—	21	—	—
185	Munsala	129	27	237	27	4	4	—	—
186	Muonio	1 550	38	737	19	13	21	—	—
187	Muuruvesi	126	—	114	—	—	2	—	—
188	Mynämäki	269	4	701	3	2	38	—	—
189	Myrskylä — Mörskom	266	4	461	9	13	23	15	12
190	Mäntsälä	627	22	857	14	5	26	—	—
191	Mäntyharju	219	2	902	19	5	23	—	—
192	Mänttä	1 414	177	1 674	155	9	14	—	—
193	Naantali	967	39	1 742	112	18	35	—	—
194	Nagu — Nauvo	251	14	154	14	—	18	—	—
195	Nickby	568	63	826	80	5	29	—	—
196	Nilsia	539	5	755	4	13	23	—	—
197	Nokia	1 976	164	2 110	153	26	43	1	—
198	Noormarkku	561	644	300	524	20	20	—	—
199	Nurmes	2 864	19	2 091	14	76	74	683	763
200	Nurmijärvi	365	6	82	14	2	29	—	—
201	Nykarleby	1 170	76	1 161	65	6	24	—	—
202	Närpes	306	60	378	77	22	24	—	—
203	Oravais — Oravainen	74	10	166	12	6	14	1	2
204	Oravaifabrik — Oravaistentehdas	71	8	78	7	—	—	—	—
205	Orimattila	1 163	42	1 857	46	18	40	—	—

Tabell 6.

10	11	12	13	14	15	16	17	18	19	20	21	22	23	24
—	—	—	116	—	—	489	—	—	—	—	—	—	—	129
—	—	—	555	—	—	1 851	—	—	—	—	—	1	—	130
75	72	—	216	—	—	1 153	—	2	—	—	—	—	—	131
—	—	—	3	—	—	37	—	—	—	—	—	—	—	132
—	1	—	457	—	—	1 476	—	1	—	—	—	—	—	133
—	—	—	156	—	—	521	—	—	—	—	—	—	—	134
—	—	—	309	—	—	736	—	—	—	—	—	—	—	135
7 114	749	—	7 527	21	13 612	67 219	781	10	—	381	62	41	—	7 131
1 589	331	—	3 764	1	35 052	65 600	—	—	358	—	7	3	—	1 604
740	59	—	1 747	4	16 435	25 831	22	8	—	—	12	2	—	955
—	—	—	317	—	—	1 484	—	—	—	—	—	—	—	—
—	—	—	505	—	—	1 694	—	—	—	—	—	—	—	—
6 131	933	—	13 489	15	36 668	105 328	438	26	1 703	—	16	53	—	6 606
—	—	—	385	—	—	1 051	—	—	—	—	—	—	—	—
—	184	—	1 250	—	—	4 072	—	1	—	—	—	—	—	—
1	2	—	67	—	—	192	—	1	—	—	—	1	—	12
—	—	—	293	—	—	2 880	—	—	—	—	—	—	—	115
4	2	—	47	—	—	168	—	—	55	—	—	—	—	—
—	—	—	2 092	4	—	6 881	—	9	—	—	—	—	—	—
—	—	—	59	—	—	328	—	—	—	—	—	—	—	—
—	—	—	137	—	—	564	—	1	—	—	—	1	—	—
2	90	—	266	—	—	1 066	—	—	—	—	—	2	—	2
—	—	—	—	—	—	312	—	—	—	—	—	—	—	—
8 077	2 562	—	13 321	9	39 740	111 457	1 283	179	—	—	49	40	—	7 154
24	—	—	723	—	—	1 493	—	1	—	—	—	2	—	—
114	258	—	834	—	—	2 798	—	1	—	—	—	—	—	114
133	45	—	372	—	—	1 803	—	—	—	—	—	—	—	—
24	266	—	499	—	—	1 813	—	3	—	—	—	—	—	44
156	154	—	165	—	—	1 041	—	—	—	—	—	—	—	—
4 634	630	—	6 298	15	13 950	58 338	31	4	1 162	93	18	28	—	4 568
3	42	—	247	—	—	964	—	—	—	—	—	—	—	—
1	98	—	960	—	—	3 433	—	—	—	—	—	—	—	—
—	—	—	314	—	—	1 093	—	2	—	—	—	—	—	—
185	—	—	790	—	—	3 040	—	—	—	—	—	—	—	—
18	106	—	287	—	1	1 162	—	—	—	—	—	1	—	—
—	14	—	109	—	—	400	—	—	—	—	—	—	—	—
—	—	—	60	—	—	459	—	1	—	—	—	—	—	—
—	—	—	1 101	—	—	3 666	—	1	—	—	—	—	—	—
—	—	—	508	—	—	1 499	—	—	—	—	—	—	—	—
2 001	830	—	1 609	—	—	11 693	—	—	36	—	—	5	—	2 029
—	—	—	284	—	—	939	—	—	—	—	—	—	—	—
443	224	—	2 789	—	715	11 385	—	31	—	—	—	6	—	507
431	—	—	1 712	—	—	6 656	—	7	—	—	—	7	—	303
84	57	—	408	—	—	1 396	—	4	—	—	—	—	—	—
2 364	1 759	—	3 144	30	4 815	22 544	30	9	2	—	16	24	—	2 473
—	—	—	127	—	—	571	—	1	—	—	—	—	—	—
—	—	—	120	—	—	553	—	—	—	—	—	—	—	—
—	—	—	880	—	—	2 952	—	—	—	—	—	4	—	—
2 077	1 448	—	3 554	79	3 075	27 630	39	5	—	—	20	19	—	2 814
—	—	—	—	—	—	—	—	—	—	—	—	—	—	—
—	—	—	409	—	—	1 480	—	—	—	—	—	1	—	—
—	38	—	604	—	—	1 604	—	—	—	—	—	—	—	—
—	—	—	181	—	—	598	—	—	—	—	—	1	—	—
3 064	392	—	7 012	7	26 671	61 685	—	33	59	—	17	12	—	3 116
34	20	—	467	—	—	1 302	—	—	—	—	—	—	—	54
—	—	—	236	—	—	568	—	—	—	—	—	—	—	—
50	67	—	190	—	—	735	—	3	—	—	—	—	—	—
1 202	68	—	133	—	3	3 784	88	3	400	—	—	3	1	58
—	—	—	—	—	—	242	—	—	—	—	—	—	—	—
—	—	—	570	1	—	1 604	—	4	—	—	—	2	—	—
152	57	—	361	—	—	1 373	—	—	—	—	—	—	—	—
70	25	—	684	—	—	2 330	—	1	—	—	—	—	—	—
—	91	—	680	—	—	1 941	—	3	—	—	—	—	—	—
—	4	—	1 017	—	—	4 464	—	6	—	—	—	—	—	—
—	—	—	825	—	—	3 738	—	1	—	—	—	4	—	—
—	—	—	203	—	—	654	—	—	—	—	—	—	—	—
116	372	—	733	—	—	2 792	—	—	—	—	—	—	—	—
—	—	—	511	—	—	1 850	—	—	—	—	—	2	—	—
238	52	—	1 647	—	—	6 410	—	3	—	—	—	12	—	448
—	—	—	397	—	—	2 466	—	—	—	—	—	—	—	—
811	208	—	1 091	—	1 468	10 162	—	7	365	—	6	1	—	1 191
—	—	—	309	—	—	807	—	—	—	—	—	—	—	—
—	—	—	912	—	—	3 414	—	—	—	—	—	6	—	—
—	—	—	363	—	—	1 230	—	—	—	—	—	1	—	—
—	—	—	127	—	—	412	—	—	—	—	—	—	—	—
—	—	—	56	—	—	220	—	—	—	—	—	—	—	—
297	165	—	1 455	—	—	5 083	—	4	—	—	—	1	—	302

Taulu 6.

	1	2	3	4	5	6	7	8	9
206 Orivesi		719	17	1 264	9	8	6	—	—
207 Oulu	29 492	2 664	2 664	25 511	1 388	799	342	5 854	6 311
208 Oulu, Tuira, postik. H — postk. F.	115	3	3	—	—	2	2	—	—
209 Oulunkylä — Aggelby	189	26	26	879	88	11	20	—	—
210 Padasjoki	580	1	1	548	6	3	28	—	—
211 Paimio	813	18	18	1 382	55	22	25	—	—
212 Pakila	296	24	24	564	35	4	29	—	—
213 Pargas — Parainen	1 441	189	189	2 400	280	15	42	—	—
214 Parkano	729	9	9	937	5	27	34	—	—
215 Pelkosenniemi	610	—	—	404	1	23	30	—	—
216 Pello	1 030	41	41	905	41	17	20	—	—
217 Perho	143	—	—	149	—	2	—	—	—
218 Perniö k.k.	1 314	33	33	1 581	53	29	46	—	—
219 Pertunmaa	23	—	—	33	—	2	—	—	—
220 Peräseinäjoki	341	2	2	455	—	1	13	—	—
221 Pieksämäki	2 683	15	15	4 237	14	89	67	3 196	359
222 Pielavesi	596	5	5	581	4	10	17	—	—
223 Pihtipudas	395	5	5	352	2	4	22	—	—
224 Piippola	103	4	4	123	—	—	1	—	—
225 Pomarkku	172	5	5	317	4	10	31	—	—
226 Pori	16 541	2 242	2 242	15 437	1 742	443	176	8 926	6 790
227 Pudasjärvi	516	12	12	384	1	5	1	—	—
228 Pulkkila	290	2	2	195	—	—	—	—	—
229 Punkalaidun	304	7	7	425	6	3	20	—	—
230 Pusula	219	2	2	212	2	2	22	—	—
231 Puumala	323	6	6	366	1	44	17	—	—
232 Pyhtää — Pyttis	171	1	1	267	2	—	8	—	—
233 Pyhäjoki	280	4	4	293	—	4	28	—	—
234 Pyhäntö	57	—	—	60	—	—	9	—	—
235 Pälkäne	577	8	8	843	9	2	19	—	—
236 Pääntäne	152	—	—	152	—	2	17	—	—
237 Raahe	4 724	540	540	3 515	349	61	80	—	—
238 Rantasalmi	327	2	2	839	—	3	23	—	5
239 Rantsila	194	1	1	216	—	—	3	—	—
240 Ranua	230	15	15	155	10	6	19	—	—
241 Rauma	9 486	1 586	1 586	7 809	1 437	113	124	1 915	2 286
242 Rautalampi	541	3	3	598	10	5	22	—	—
243 Rautavaara	114	—	—	114	—	1	5	—	—
244 Renko	118	1	1	193	—	1	58	—	—
245 Reposaaari	1 174	1 127	1 127	837	6 9	13	50	—	—
246 Riihimäki	8 137	920	920	6 384	912	208	220	4 761	4 549
247 Riistavesi	85	—	—	150	—	—	16	—	—
248 Ristiina	228	1	1	449	4	—	22	—	—
249 Rovaniemi	19 163	693	693	14 729	527	720	380	362	185
250 Ruokolahti	178	3	3	432	2	3	30	2	4
251 Ruovesi	623	26	26	663	27	8	23	—	—
252 Saarijärvi	633	5	5	893	4	5	21	—	—
253 Salla	189	1	1	176	3	1	2	—	—
254 Sulo	6 967	250	250	5 670	225	69	90	632	759
255 Savitaipale	444	5	5	632	1	4	12	—	—
256 Savonlinna	10 287	124	124	8 268	85	121	135	3 024	3 226
257 Savukoski	42	—	—	55	—	5	2	—	—
258 Seinäjoki	7 356	88	88	5 348	91	197	189	4 496	3 709
259 Sievi	201	—	—	458	1	42	9	—	2
260 Sievi k.k.	132	—	—	259	4	—	2	—	—
261 Siikainen	144	3	3	226	6	11	24	—	6
262 Siltakylä — Broby	191	5	5	360	1	—	24	—	—
263 Simpele	182	6	6	303	4	1	28	—	—
264 Sippola	195	2	2	173	1	3	15	—	—
265 Sjundea — Siuntio	262	19	19	357	31	3	24	—	—
266 Sodankylä	3 413	33	33	1 126	26	99	6	—	—
267 Soini	71	—	—	86	—	3	25	—	—
268 Somero	847	5	5	864	5	3	16	—	—
269 Sonkajärvi	202	2	2	164	—	—	4	—	—
270 Sotkamo	956	2	2	1 070	—	9	25	—	—
271 Sottunga	53	1	1	42	9	—	8	9	—
272 Sulkava	611	3	3	287	5	13	24	—	—
273 Sumjainen	10	—	—	14	—	—	4	—	—
274 Sunila	249	52	52	347	59	3	13	—	—
275 Suomussalmi	250	2	2	329	—	5	10	—	—
276 Suonenjoki	986	10	10	1 322	9	18	17	—	—
277 Sysmä	887	22	22	1 067	3	14	27	—	—
278 Säynätsalo	746	494	494	857	532	20	33	—	—
279 Taavetti	443	2	2	871	4	11	26	—	—
280 Tainionkoski	712	38	38	1 302	22	—	—	—	—
281 Taipalsaari	336	4	4	568	2	7	11	—	—
282 Taiivalkoski	268	6	6	189	—	5	—	—	—

Tabell 6.

10	11	12	13	14	15	16	17	18	19	20	21	22	23	24	
21	7	—	943	—	—	2 994	—	3	—	—	—	4	—	18	206
7311	955	122	13 058	12	60 447	154 266	986	226	2 850	392	63	163	—	12 160	207
—	—	—	—	—	—	122	—	—	—	—	—	—	—	—	208
3	315	—	650	—	—	2 181	—	1	—	—	—	3	—	—	209
173	48	—	401	—	—	1 788	—	—	—	—	—	—	—	26	210
888	699	—	1 242	—	—	5 144	—	2	—	—	—	2	—	—	211
—	—	—	395	—	—	1 347	—	—	—	—	—	—	—	—	212
198	—	—	1 953	—	—	6 518	—	—	—	—	—	—	—	—	213
—	101	—	601	—	—	2 443	—	5	—	—	—	—	—	—	214
426	188	—	181	—	—	1 863	—	—	—	—	—	—	—	326	215
465	10	—	258	—	6	2 793	11	—	—	—	—	13	—	34	216
8	7	—	114	—	—	423	—	—	—	—	—	—	—	—	217
589	625	—	1 206	—	—	5 476	—	4	—	—	—	—	—	589	218
4	3	—	23	—	—	88	—	—	—	—	—	—	—	—	219
—	—	—	364	—	—	1 176	—	1	—	—	—	—	—	—	220
1 041	363	—	2 447	—	3 552	18 063	—	63	—	—	—	—	—	—	221
—	—	—	345	—	—	1 558	—	2	—	—	—	—	3	—	222
—	—	—	212	—	—	992	—	—	—	—	—	—	—	—	223
—	—	—	—	—	—	231	—	—	—	—	—	—	—	—	224
32	73	—	194	—	—	838	—	—	—	—	—	—	—	—	225
5 014	1 538	—	10 542	17	41 167	110 575	1 431	42	—	—	53	22	—	5 104	226
—	—	—	240	—	—	1 159	—	—	—	—	—	—	—	—	227
8	4	—	178	—	—	677	—	1	—	—	—	—	—	—	228
9	56	—	399	—	—	1 229	—	1	—	—	—	—	—	—	229
—	—	—	168	—	—	627	—	—	—	—	—	—	—	—	230
2	7	—	231	—	—	997	—	5	40	—	—	1	—	6	231
—	—	—	64	—	—	513	—	—	—	—	—	—	—	—	232
11	14	—	195	—	—	829	—	—	—	—	—	—	—	—	233
—	—	—	77	—	—	203	—	—	—	—	—	—	—	—	234
101	72	—	703	—	—	2 334	—	—	—	—	—	2	—	—	235
5	7	—	134	—	—	469	—	—	—	—	—	1	—	—	236
1 810	729	—	2 000	—	4 795	18 603	—	12	12	—	—	9	—	1 959	237
—	12	—	625	—	—	1 838	—	—	—	—	—	—	—	—	238
—	2	—	134	—	—	550	—	—	—	—	—	—	—	—	239
—	—	—	44	—	—	479	—	—	—	—	—	—	—	—	240
3 691	1 077	—	5 233	43	4 201	39 001	—	4	—	128	24	2	—	4 186	241
—	7	—	486	—	—	1 672	—	1	—	—	—	—	—	—	242
—	—	—	15	—	—	249	—	—	—	—	—	—	—	—	243
—	—	—	5	—	—	376	—	—	—	—	—	—	—	—	244
1 352	—	—	373	4	—	5 549	—	2	—	229	5	6	—	1 200	245
2 334	1 011	—	4 475	—	10 557	44 468	84	48	—	—	16	63	—	2 665	246
—	—	—	—	—	—	251	—	—	—	—	—	—	—	—	247
—	10	—	358	—	—	1 072	—	—	—	—	—	—	—	—	248
9 448	5 040	—	4 420	28	38 309	94 004	551	158	569	3	14	122	—	10 026	249
—	—	—	308	—	—	962	—	—	—	—	—	—	—	—	250
—	—	—	509	—	—	1 879	—	—	—	—	—	—	—	—	251
53	54	—	708	—	—	2 376	—	3	—	—	—	—	—	19	252
—	—	—	5	—	—	377	—	1	—	—	—	—	—	89	253
2 313	681	—	5 534	—	14 501	37 691	—	21	—	—	—	7	—	2 323	254
—	—	—	490	—	—	1 588	—	—	—	—	—	—	—	—	255
3 812	330	—	5 182	2	16 880	51 476	—	32	1 913	153	—	16	—	4 002	256
—	—	—	15	—	—	124	—	—	—	—	—	—	—	15	257
2 943	957	—	3 131	—	45 732	74 237	85	31	1 874	—	13	18	—	2 959	258
—	14	—	316	—	—	1 043	—	—	—	—	—	—	—	—	259
—	—	—	89	—	—	486	—	1	—	—	—	3	—	—	260
24	155	—	171	—	56	826	—	—	—	—	—	—	—	—	261
—	—	—	349	—	—	930	—	—	—	—	—	—	—	—	262
—	32	—	348	—	—	904	—	—	—	—	—	—	—	—	263
—	—	—	96	—	—	485	—	1	—	—	—	—	—	—	264
—	—	—	—	—	—	696	—	—	—	—	—	—	—	—	265
2 322	486	—	299	—	139	7 949	—	15	1 803	—	2	—	—	2 349	266
—	—	—	50	—	—	235	—	—	—	—	—	—	—	—	267
—	—	—	665	—	—	2 405	—	2	—	—	—	1	—	—	268
—	—	—	149	—	—	521	—	—	—	—	—	—	—	—	269
—	83	—	721	—	—	2 866	—	—	—	—	—	—	—	—	270
20	5	—	29	—	—	176	—	—	—	—	—	—	—	—	271
—	—	—	530	—	—	1 473	—	—	—	—	—	—	—	—	272
—	—	—	11	—	—	39	—	—	—	—	—	—	—	—	273
—	—	—	291	—	—	1 014	—	—	—	—	—	1	—	—	274
—	—	—	116	—	—	712	—	2	—	—	—	—	—	—	275
—	36	—	909	—	—	3 307	—	9	—	—	—	1	—	—	276
198	170	—	738	—	—	3 126	—	4	—	—	—	1	—	—	277
3	5	—	564	—	—	3 254	—	1	—	—	—	1	—	—	278
—	5	—	523	—	—	1 885	—	—	—	—	—	1	—	—	279
—	—	—	678	—	—	2 753	—	—	—	—	—	—	—	—	280
37	39	—	432	1	—	1 436	—	—	—	—	—	—	—	—	281
—	—	—	112	—	—	580	—	—	—	—	—	—	—	—	282

Tavlu 6.

1	2	3	4	5	6		7		8		9			
					Maksunalaisia sähkösanomiam Avgift underkastade telegram					Virka- ja klertosanomia Tjänstetele- gram och cirkulär		Toistoja rautateiltä Repetitioner från järn- vägen		Tois-
					Lähetettyjä kotimaisia Avsända inhemska	Lähetettyjä ulkomaisia Avsända utländska	Tulleita kotimaisia Anlända inhemska	Tulleita ulkomaisia Anlända utländska	Lähetettyjä Avsända	Tulleita Anlända	Ennotkagna	Vaasan- oikeuksia	Annettuja Givna	
283	Tammela	166	1	188	2	2	2	—	—	—	—			
284	Tampere	39 499	4 227	33 000	4 043	1 144	826	10 554	7 805	—	—			
285	» 1, postik. H — postk. F	2 379	92	—	—	—	—	—	—	—	—			
286	» 4, » H — » F	4 094	176	—	—	—	—	—	—	—	—			
287	Epilä, Tampere postik. H — postk. F	332	11	1 069	40	9	26	—	—	—	—			
288	Härmälä, » » H — » F	812	25	1 186	23	1	14	—	—	—	—			
289	Pispala, » » H — » F	355	14	1 586	46	6	3	—	—	—	—			
290	Tapanila — Mosabacka	446	44	467	43	5	28	—	—	—	—			
291	Tenala — Tenhola	233	31	489	36	4	31	—	—	—	—			
292	Tervakoski	103	6	207	3	1	—	—	—	—	—			
293	Tervo	199	1	248	1	5	13	—	—	—	—			
294	Teuva	324	5	548	2	7	22	—	—	—	—			
295	Tikkurila — Dickursby	342	53	1 296	116	4	20	—	—	—	3			
296	Tohmajärvi	283	—	463	—	7	22	—	—	—	—			
297	Toijala	3 172	54	2 342	24	135	80	2 073	2 410	—	—			
298	Tornio	8 670	584	6 968	359	241	199	1 241	2 032	—	—			
299	» 1, postik. H — postk. F	632	40	—	—	1	—	—	—	—	—			
300	Turku — Åbo	50 104	9 757	46 705	9 178	945	931	7 269	4 544	—	—			
301	» 1, postik. H — Åbo 1, postk. F	173	189	—	—	—	—	—	—	—	—			
302	» 2, » H — » 2, » F	750	49	—	—	—	—	—	—	—	—			
303	» 3, » H — » 3, » F	32	—	—	—	—	—	—	—	—	—			
304	» 9, » H — » 9, » F	537	37	—	—	—	—	—	—	—	—			
305	Tuusniemi	258	1	138	—	—	23	—	—	—	—			
306	Tyrnävä	164	8	213	—	1	—	—	—	—	—			
307	Urjala	834	16	1 178	27	12	18	1	—	—	—			
308	Utö	179	31	107	60	7	20	—	—	—	—			
309	Uukuniemi	15	—	21	—	—	—	—	—	—	—			
310	Uurainen	221	2	212	1	—	15	—	—	—	—			
311	Uusikaupunki	4 128	294	3 201	364	30	60	—	—	—	—			
312	Vaajakoski	569	12	1 041	14	2	27	—	—	—	—			
313	Vaasa — Vasa	22 119	2 976	21 683	2 383	593	265	1 703	1 544	—	—			
314	Palosaari, Vaasan postik. H — Brändö-Vasa, Vasa postk. F	209	19	—	—	—	—	—	—	—	—			
315	Vetokannas, Vaasan postik. H — Dragnäsback, Vasa postk. F	87	8	—	—	—	—	—	—	—	—			
316	Vainikkala	15	—	15	—	1	1	—	—	—	—			
317	Valkeakoski	3 464	354	3 108	320	55	60	—	—	—	—			
318	Vammala	1 273	31	1 472	27	4	17	—	—	—	—			
319	Varkaus	5 224	365	4 996	198	91	81	245	212	—	—			
320	Varpaisjärvi	5	—	26	—	—	2	—	—	—	—			
321	Vesanto	417	4	290	6	4	26	—	—	—	—			
322	Vesilahti	96	—	210	3	1	8	—	—	—	—			
323	Veteli	273	5	252	—	—	—	—	—	—	—			
324	Vieremä	113	1	143	—	5	3	—	—	—	—			
325	Vihti	463	5	491	2	4	24	—	—	—	—			
326	Viitasaari	995	8	1 117	—	5	—	—	—	—	—			
327	Viljakkala	394	2	321	5	4	21	—	—	—	—			
328	Vilppula	481	7	758	6	9	12	—	—	—	—			
329	Vimpeli	279	1	378	—	2	16	—	—	—	—			
330	Vinkkilä	483	24	938	40	8	10	—	—	—	—			
331	Virkkala — Virkby	572	82	767	45	11	32	—	—	—	—			
332	Virolahti	396	14	495	2	4	26	—	—	—	—			
333	Visuvesi	142	2	40	3	1	21	—	—	—	—			
334	Voikka	867	31	1 329	41	4	22	5	—	—	—			
335	Vähäkyrö	245	6	259	5	1	14	—	—	—	—			
336	Vääksyn kanava	507	11	462	13	8	29	—	—	—	—			
337	Vörå — Vöyri	376	37	435	25	2	21	—	—	—	1			
338	Ylihärmä	183	2	255	4	4	17	—	—	—	—			
339	Ylistaro k.k.	220	3	736	6	4	17	—	—	—	—			
340	Ylivieska	816	11	1 073	7	33	6	1	—	—	—			
341	Yttermark	82	15	105	7	5	28	—	—	—	—			
342	Ähtäri	236	—	813	25	18	15	—	—	—	—			
343	Ämmänsaari	285	4	182	5	5	13	—	—	—	—			
344	Äänekoski	974	39	1 370	36	3	29	—	—	—	—			
345	Övermark	208	16	216	15	3	31	—	—	—	—			
	Yhteensä — Summa	891 301	260 788	807 585	211 486	22 282	25 263	107 691	99 345					

Tabell 6.

10 toja — Repetitioner			11	12	13	14	15	16	17	18	19	20	21	22	23	24	
Puhelimitse välitettuja sähkösanomia Per telefon förmedlade telegram			Annettuja Giyma	Haarakontoreista vastaanotettuja Från filialer emottagna	Korjennokselle kirjoitetuista sähkösanomia A kirjainketterä sisältävien telegram	TM-järjennöksistä TM-avskrifter	Muut toistot Övriga repetitioner	Yhteensä kolmituluisia Summa expeditioner	Josta yöllä (Klo 21—8) varav näkkeitä (Kl. 21—8)	Periläsatunnus Oulussa telegram	Meteorologiska telegram	Jämsän telegram	Kirjallisia sähköosoitteita Inregistrerade telegramadresser	Kotimaisten lähetettyjen maksunalaisten joukossa on ollut Bland inhemska avsända avgift underkastade funnos		Laskun lähetettyjä sähkösanomia På räkning avsända telegram	
Vastaan- otettuja Emottagna		lehtisähkö- sanomia pressitale- gram												pkasähkö- sanomia Hitegram			
—	—	—	—	—	228	—	—	589	—	—	—	—	—	—	—	8	283
13 294	1 396	13 300	—	—	25 543	174	75 813	230 618	4 082	252	2 473	—	137	143	—	14 921	284
—	—	—	—	—	193	—	—	2 664	—	—	—	—	—	—	—	—	285
—	—	—	—	—	—	—	—	4 270	—	—	—	—	—	—	—	—	286
34	47	—	—	—	730	—	—	2 298	—	6	—	—	—	—	—	35	287
—	—	—	—	—	596	—	—	2 657	—	3	—	—	—	—	—	—	288
28	2	—	—	—	895	—	—	2 930	—	—	—	—	—	—	—	22	289
—	—	—	—	—	459	—	—	1 492	—	—	—	—	—	—	—	—	290
140	27	—	—	—	432	—	—	1 423	—	1	—	—	—	—	—	15	291
—	—	—	—	—	—	—	—	320	—	—	—	—	—	—	—	—	292
7	18	—	—	—	182	—	—	674	—	—	—	—	—	—	—	—	293
137	58	—	—	—	367	—	—	1 470	—	1	—	—	—	—	—	—	294
—	—	—	—	—	965	—	—	2 799	—	—	—	—	—	—	—	—	295
—	—	—	—	—	206	—	—	981	—	—	—	—	—	—	—	—	296
130	106	—	—	—	1 480	—	4 498	16 504	—	2	—	—	2	36	—	114	297
3 426	1 365	673	—	—	3 349	2	19 383	48 492	331	78	—	—	15	48	—	3 951	298
—	—	—	—	—	—	—	—	673	—	—	—	—	—	6	—	—	299
11 016	5 966	3 169	—	—	35 040	61	51 872	236 557	5 489	382	—	96	236	125	—	11 494	300
—	—	—	—	—	—	—	—	362	—	—	—	—	—	—	—	—	301
—	—	—	—	—	—	—	—	799	—	—	—	—	—	—	—	—	302
—	—	—	—	—	—	—	—	32	—	—	—	—	—	—	—	—	303
—	—	—	—	—	—	—	—	574	—	—	—	—	—	—	—	—	304
28	42	—	—	—	220	16	—	726	—	—	—	—	—	—	—	—	305
—	—	—	—	—	150	—	—	536	—	—	—	—	—	—	—	—	306
24	15	—	—	—	965	—	—	3 090	—	1	—	—	—	3	—	—	307
—	—	—	—	—	12	—	—	416	63	3	—	—	—	—	—	—	308
—	—	—	—	—	12	—	—	48	—	—	—	—	—	—	—	1	309
—	—	—	—	—	163	—	—	614	—	—	—	—	—	—	—	—	310
1 455	478	—	—	—	3 215	—	2 819	16 044	—	—	—	—	11	—	—	1 326	311
—	—	—	—	—	725	—	—	2 390	—	3	—	—	—	3	—	—	312
9 539	368	349	—	—	14 885	16	20 526	98 949	1 721	40	1 479	368	84	44	4	9 068	313
—	—	—	—	—	—	—	—	228	—	—	—	—	—	—	—	—	314
—	—	—	—	—	—	—	—	95	—	—	—	—	—	—	—	—	315
—	—	—	—	—	7	—	—	39	—	—	—	—	—	—	—	—	316
1 311	696	—	—	—	1 856	—	3	11 227	—	2	—	—	—	12	—	1 600	317
—	99	—	—	—	1 309	—	—	4 232	—	1	—	—	1	6	—	306	318
1 962	572	—	—	—	3 215	—	5 717	22 878	9	3	365	5	4	16	—	2 314	319
—	—	—	—	—	16	—	—	51	—	—	—	—	—	—	—	—	320
122	119	—	—	—	243	—	—	1 231	—	—	—	—	—	—	—	—	321
—	—	—	—	—	163	—	—	481	—	—	—	—	—	—	—	—	322
—	—	—	—	—	—	—	—	530	—	—	—	—	—	—	—	—	323
—	3	—	—	—	68	—	—	336	—	2	—	—	—	—	—	—	324
—	—	—	—	—	—	—	—	989	—	1	—	—	—	—	—	—	325
—	—	—	—	—	680	—	—	2 805	—	1	—	—	—	—	—	—	326
—	—	—	—	—	359	—	—	1 106	—	—	—	—	—	—	—	—	327
106	66	—	—	—	482	—	—	1 927	—	1	—	—	—	1	—	—	328
—	—	—	—	—	—	—	—	676	—	—	—	—	—	—	—	—	329
—	—	—	—	—	706	—	—	2 209	—	—	—	—	—	—	—	—	330
—	—	—	—	—	591	—	—	2 100	—	—	—	—	—	—	—	—	331
—	—	—	—	—	403	—	—	1 340	—	—	—	—	—	—	—	—	332
—	—	—	—	—	92	—	—	301	—	—	—	—	—	—	—	—	333
120	99	—	—	—	944	—	—	3 462	—	9	—	—	—	1	—	113	334
—	—	—	—	—	172	—	—	702	—	—	—	—	—	—	—	—	335
10	14	—	—	—	358	—	—	1 412	—	—	—	—	—	—	—	—	336
31	75	—	—	—	293	—	—	1 296	—	—	—	—	—	—	—	—	337
—	56	—	—	—	140	—	—	661	—	1	—	—	—	—	—	—	338
195	79	—	—	—	433	—	—	1 693	—	2	—	—	—	6	—	—	339
—	—	—	—	—	538	—	—	2 485	—	8	—	—	—	3	—	—	340
—	—	—	—	—	52	—	—	294	—	—	—	—	—	—	—	—	341
—	—	—	—	—	579	—	—	1 777	—	4	—	—	—	—	—	—	342
31	28	—	—	—	55	—	—	608	—	1	—	—	—	2	—	—	343
—	—	—	—	—	842	—	—	3 293	—	—	—	—	—	—	—	38	344
6	15	—	—	—	173	—	—	683	—	—	—	—	—	—	—	—	345
344 779	107 396	131 105	—	—	555 751	1 126	1 403 676	4 969 524	59 471	4 184	45 518	13 528	3 201	2 940	—	7 431 496	

Taulu 7.

Puhelintilasto. —

Kotimainen ja ulkomainen maksunalainen liikenne — Avgift underkastad trafik inom Finland och till utlandet					
1	2	3	1	2	3
Toimipaikat Anstalter	Puheluja Samtal	3 min. jaksoja 3 min. perioder	Toimipaikat Anstalter	Puheluja Samtal	3 min. jaksoja 3 min. perioder
Aavasaksa	18 223	25 537	Helsinki 1, postik. H — Helsingfors 1, postk. F	8 781	18 844
Alakylä	9 510	12 566	Helsinki 5, postik. H — Helsingfors 5, postk. F	5 034	10 306
Alaniemi	3 993	5 911	Helsinki 27, postik. H — Helsingfors 27, postk. F	3 114	6 818
Alapaakkola	12 808	16 845	Helsinki 30, postik. H — Helsingfors 30, postk. F	2 273	5 059
Alavus	20 654	39 879	Käpylä, Helsingin postik. H — Kottby, Helsingfors postk. F ..	1 372	2 766
Alvajärvi	7 462	12 429	Herrala	5 334	8 883
Anjala	3 759	4 810	Hetejärvi	2 970	4 595
Anttila — Andersböle	15 953	21 888	Hiiskoski	8 525	12 936
Anttola	26 414	41 949	Hiltula	6 860	9 870
Arpela	7 290	9 561	Hindhär — Hinthåara	23 030	37 303
Asterholma	1 220	1 693	Hirvas	8 776	14 366
Autti	8 197	11 837	Hirvaskoski	4 601	7 184
Barösund	24 393	41 445	Hiitis	8 316	11 240
Biskepsö	5 817	8 614	Hommansby	3 863	5 287
Björkö, Åland	2 198	3 718	Houtskär	12 277	24 911
Borgå — Porvoo	357 576	594 873	Huhntasenkylä	14 228	20 121
Bosgård	11 900	18 985	Hvåhus	4 780	7 284
Brändö, Åland	9 195	16 207	Hukkala	3 495	5 443
Dalsbruk — Taalintehdas	29 023	53 230	Humppi	8 098	12 903
Degerby — Åland	29 520	51 035	Huopana	16 709	23 788
Ebbo	12 101	20 621	Hurissala	4 735	7 607
Ekenäs — Tammissaari	213 937	352 010	Huttula	2 289	3 030
Elimäki	16 543	30 843	Hyrnsalmi	27 159	46 666
Emsalö	15 285	24 631	Hytti	7 775	10 384
Enklinge	2 923	4 560	Hyvinkää	221 305	363 614
Enonkoski	10 500	15 285	Hämeenlinna	441 993	823 747
Enontekiö	5 098	7 509	Högsåra	3 987	7 456
Fiskö	3 933	6 965	Höljäkkä	6 766	10 739
Forssa	159 884	309 961	Ii	49 759	70 576
Gammelby, Pernå — Pernaja ..	29 603	48 541	Iinattijärvi	11 506	20 995
Haapajarvi, Lappee	3 319	5 036	Iisalmi	107 716	196 449
Haapajarvi, O.I.	64 595	101 296	Iitiä	14 588	21 874
Haapala	5 645	9 505	Ikaalinen	10 814	22 608
Haapamäki	64 497	108 628	Ikoseniemi	8 212	14 478
Haarala	6 357	10 332	Illby — Ilola	22 777	35 118
Hailuoto	11 974	18 366	Ilmajoki	10 828	21 450
Halkia	13 635	18 215	Ilmolahti	10 231	16 724
Halmeniemi	10 198	15 396	Ilomantsi	42 850	71 364
Halsua	20 337	29 880	Inatra	254 591	471 961
Halttula	5 204	7 622	Inari	12 532	21 097
Hamina	178 869	313 860	Ingå	44 688	69 601
Hammaslahti	8 076	14 840	Inha	7 489	11 579
Hangaspuro	10 109	11 612	Iniö	8 846	16 494
Hangö — Hanko	160 881	304 018	Inkeroinen	21 802	33 371
Hanhimaa	4 224	5 445	Innamo	2 882	4 885
Hankasalmi as.	31 043	54 481	Isokylä	5 992	8 459
Hankavaara	2 229	3 214	Ivalo	19 770	33 437
Harjavalta	16 533	30 674	Jaala	16 319	25 418
Hatunkylä	2 332	3 458	Jaalanka	5 505	8 696
Hacho	16 340	27 458	Jackarby — Jakarila	12 835	16 091
Haukipudas	9 355	18 248	Jakobstad — Pietarsaari	96 981	189 923
Hausjärvi	11 868	21 315	Jalasjärvi	8 933	17 672
Hautajärvi	1 073	1 835	Janakkala	5 246	9 723
Heikkurila	6 207	9 540	Jaurakkajärvi	5 317	9 203
Heinola	86 960	155 928	Jepua — Jeppo	12 041	19 231
Heinävesi	26 349	38 577	Jokela	284 466	548 260
Heituinlahti	9 510	12 244	Jokela, Valkeala	21 634	35 599
Helsinki — Helsingfors, Puhelin-	4 096 255	9 018 673	Joroinen	17 579	26 638
konttori — Telefonkontoret ..			Joutsen	52 122	87 268
Helsinki — Helsingfors, Lennätin-	99 455	217 024	Joutseno	24 070	48 072
kontt. — Telegrafkont.			Joutsijärvi	57 041	89 985
Helsinki — Helsingfors, Lennätin-	7 396	16 619	Juantehdas	2 210	2 803
as. 1 — Telegrafst. 1				6 866	14 177
Helsinki — Helsingfors, Lennätin-	13 755	30 471			
as. 2 — Telegrafst. 2					
Helsinki — Helsingfors, Lennätin-	16 409	34 796			
as. 3 — Telegrafst. 3					

Tabell 7.

Telefonstatistik.

Kotimainen ja ulkomainen maksunalainen liikenne — Avgift underkastad trafik inom Finland och till utlandet					
1		2		3	
Toimipaikat Anstalter	Puheluja Samtal	3 min. jaksoja 3 min. perioder	Toimipaikat Anstalter	Puheluja Samtal	3 min. jaksoja 3 min. perioder
Juoksenki	7 551	11 083	Kiiminki	20 358	29 128
Juokslahti	13 988	20 770	Kiiskilampi	6 521	8 593
Juornaankylä	12 771	18 759	Kiistala	211	383
Jurmo	2 793	5 111	Kiminki, Karstula	19 045	31 247
Juujärvi	965	1 539	Kimito — Kemiö	92 446	181 782
Juuka	43 612	64 152	Kimola	10 104	15 604
Juurikkamäki	3 671	4 704	Kimonkylä	9 661	14 002
Juva	22 159	36 832	Kinisjärvi	2 664	4 087
Jyväskylä	638 586	1 246 011	Kinnula	9 889	16 135
Jämsä	123 449	222 642	Kintaus	3 004	5 754
Jämsänkoski	40 737	72 168	Kitee	33 752	52 438
Järppi	10 295	14 523	Kittilä	27 977	47 816
Järvelä	29 827	49 139	Kiuruvesi	22 915	35 565
Järvenpää	32 670	51 773	Kivijärvi	20 076	35 725
Järventaus	6 627	10 319	Klamila	29 612	40 158
Jämskö	2 386	3 665	Koivu	10 793	16 286
Kaakamo	6 142	7 742	Kokemäki	42 109	76 482
Kaamanen	492	964	Kokkola — Gamlakarleby	232 625	446 404
Kaavi	1 943	3 715	Kolari	14 190	20 440
Kabböle	7 333	12 011	Kolima	4 966	8 323
Kaipainen	41 774	65 276	Kolinkylä	5 832	8 843
Kairala	3 310	4 736	Kolkonpää	10 706	14 433
Kajaani	196 192	345 262	Kolkontaipale	10 115	12 642
Kaillisahti	14 429	22 615	Kolppi — Källby	5 791	10 753
Kalmari	10 525	17 422	Kolunkoski	2 810	4 424
Kangaskylä	5 911	7 762	Kommerniemi	1 513	1 929
Kangasniemi	14 012	25 910	Kontiolahti	4 969	8 001
Kankaanpää	49 117	101 162	Kontiomäki	11 283	15 846
Kannas	9 815	14 416	Korkeakangas	5 130	7 025
Kannonkoski	12 630	20 634	Korpikylä	6 025	9 535
Kannonsaha	12 354	18 447	Korpilahti	56 709	91 176
Kannus	14 215	21 937	Korpo	47 288	72 822
Kantomaanpää	7 057	10 451	Koskenkorva	4 015	7 420
Karesuanto	3 804	5 186	Koskenkylä, Kalmari	6 090	9 228
Karhula	29 814	55 980	Koskenkylä, Kemi	5 160	7 418
Karis — Karjaa	149 538	280 732	Koskenpää, Åland	1 826	3 255
Karjalohja	12 764	24 132	Koski H.I.	6 736	13 185
Karkkila	59 685	109 561	Koski T.I.	8 140	17 038
Karkku	11 098	19 282	Kosula	4 513	6 518
Kariby	4 529	6 665	Kotka	435 954	773 792
Karsby — Kaarenkylä	14 610	19 167	Kotola	6 276	8 349
Karstula	56 313	91 582	Kouvola	372 482	666 474
Karunki	14 508	21 800	Kristinestad — Kristinankaupunki	43 545	86 221
Karvio	7 937	10 795	Kruunupyvy — Kronoby	6 882	13 790
Kaskiinkylä	10 070	16 300	Kräkö	12 471	17 274
Kaskö — Kaskinen	13 149	23 590	Kuhmo	34 956	63 357
Kasnäs	3 753	5 512	Kuhmoinen	33 144	57 341
Kasukkala	5 973	9 227	Kuivakangas	4 680	7 086
Kauhajoen Aronkylä	18 579	32 809	Kuivaniemi	26 543	45 271
Kauhava	19 273	33 802	Kuivasalmi	505	808
Kaukonen	15 815	24 402	Kukonkylä	5 684	9 721
Kauliranta	17 166	24 861	Kullä — Kullo	21 995	39 102
Kausala	30 961	56 053	Kumlinge	10 582	17 475
Kaustinen	5 940	11 989	Kuninkaankylä — Kungsöle	9 003	14 224
Keitele	8 578	14 904	Kuopio	426 201	850 476
Keitelelohja	9 245	17 283	Kuorevaara	1 706	2 601
Kellokoski	14 474	26 764	Kuortti	4 699	7 241
Kemi	303 194	504 598	Kurikka	16 816	32 070
Kemijärvi	67 664	117 706	Kursu	12 488	23 887
Kerava	282 94	51 138	Kurtakko	4 013	6 808
Kerimäki	10 312	18 158	Kustavi	15 734	31 010
Kerisalo	9 744	14 911	Kuukasjärvi	6 533	10 228
Kerkko	15 407	22 665	Kuusa	26 886	42 780
Kerma	11 599	18 967	Kuusamo	45 645	78 581
Kestilä	19 789	34 683	Kyläjoki	9 342	14 979
Kesälähti	8 070	12 961	Kylänpää	15 972	26 034
Kierinki	1 391	2 206	Kymönkoski	13 132	20 671
Kihlanki	230	381	Kyrä	6 166	11 224

Taulu 7.

	1	2	3	1	2	3
Kyyjärvi		18 358	25 354	Mämme	7 041	10 814
Käenkoski		6 317	10 338	Mäntsälä	83 207	126 949
Kärsämäki		15 917	23 804	Mäntyharju as.	29 365	53 022
Kävliä		4 501	6 899	Mäntylä	3 079	4 487
Kääpälä		6 670	10 530	Märkäjärvi	1 868	2 860
Kökar		10 194	16 762	Möhkö	8 986	10 014
Lahti		607 796	1 157 733	Möksy	2 770	3 816
Lammi		27 709	51 701	Möttönen	16 886	23 293
Lampsijärvi		5 311	7 685	Naarva	5 248	8 785
Lanjojärvi		3 235	3 785	Nagu — Nauvo	24 408	49 722
Lapinjärvi — Lapträsk		59 450	93 364	Nastola	6 542	12 281
Lapinlahti		28 823	46 308	Niemiskylä, Ähtäri	7 727	12 600
Lappea		902	1 427	Nickby	36 929	64 108
Lappeenranta		366 550	709 649	Niirala	8 689	14 678
Lappjärd — Lapväärtti		9 243	17 215	Niskapietä	11 177	19 403
Lappoby, Åland		4 378	7 434	Njukkala	9 614	13 610
Lappohja — Lappvik		15 634	23 596	Nivala	20 109	32 889
Lapua		30 369	64 139	Nivankylä	7 269	11 197
Laukaa		44 302	71 890	Nokia	19 063	39 197
Laukkoski		18 369	27 449	Norrskata	9 053	16 358
Laurila		23 158	34 556	Nuijamaa	254	423
Lautiosaari		38 200	51 710	Nukari	5 530	9 506
Lauttakylä		62 679	105 591	Nummela	46 600	91 339
Lavia		2 251	4 189	Nummi	19 404	35 422
Leinola		4 280	7 053	Nunnanlahti	11 782	17 101
Lemi		20 935	32 674	Nurmes	77 446	134 113
Lempäälä		14 849	28 619	Nurmijärvi, Pielisjärvi	4 165	6 015
Leppäkoski		15 099	24 682	Nykarleby	14 999	22 834
Leppälähti		6 885	11 314	Närpes	8 572	14 855
Leppävirta		10 658	19 862	Oikarainen	3 708	4 908
Leskelä		4 806	6 408	Oitti	12 855	27 900
Lestijärvi		12 147	21 799	Ojakkala	12 993	27 214
Levonperä		2 968	4 220	Oksakoski	14 805	19 545
Levänen		10 054	14 662	Oksava	15 212	20 821
Liekka		100 213	183 225	Olhava	11 229	16 692
Lievstuore		13 633	22 171	Oravais — Oravainen	18 393	31 727
Liikkala		5 910	8 416	Orimattila	45 106	86 484
Lipinlahti		6 469	9 705	Orivesi	18 147	34 017
Livo		6 001	10 444	Otava	8 209	14 667
Lohijärvi		16 414	26 871	Oulainen	13 388	25 108
Lohikoski		13 781	21 725	Oulu	488 333	1 007 298
Lohiniva		4 407	5 818	Outokumpu	24 969	47 154
Lohja — Lojo		115 934	208 925	Paajala	1 566	2 667
Lohm		4 073	5 410	Padasjoki	15 479	27 406
Loimaa		76 890	146 716	Paijärvi	14 892	23 115
Loue		6 407	10 534	Paimio	29 238	60 905
Lovisa — Loviisa		196 777	361 529	Paltamo	22 899	37 312
Luikonlahti		1 720	2 906	Parikkala	73 643	108 633
Luumäki		29 451	47 253	Parkano	48 393	79 693
Luusua		5 622	9 341	Parkkila	10 959	15 046
Lyly		13 157	22 874	Parkumäki	13 393	19 304
Länkipohja		16 233	27 921	Patokoski	4 236	6 576
Löytänä		8 086	14 109	Pekkala	5 431	7 500
Maarianvaara		1 064	1 811	Pelkosenniemi	16 230	26 220
Mahlu		11 905	17 961	Pellinge	13 996	22 677
Makkola, Kerimäki		6 854	10 274	Pello	36 035	54 688
Malkkila		7 354	11 132	Perho	14 707	21 474
Mariehamn		117 279	217 759	Perniö	118 622	195 535
Marrasjärvi		1 966	2 877	Pernä — Pernaja	39 424	53 024
Melkonieniemi		7 691	10 955	Pertunmaa	12 963	21 525
Meltosjärvi		5 716	8 806	Peränne	15 965	24 854
Merikarvia		23 325	40 634	Petruma	4 015	5 463
Metsälä, Sideby — Siippy		8 091	12 605	Pieksämäki	116 750	225 621
Miehikkälä		30 232	45 894	Pielavesi	11 053	18 980
Miettilä		23 157	38 051	Pihlaja	19 554	25 634
Mikkeli		390 898	729 244	Pihlajalahti	5 951	8 318
Monninkylä		26 903	36 073	Pihtipudas	26 162	48 058
Muhola		4 760	6 648	Piippola	9 957	14 122
Muhos		3 988	7 588	Piispajärvi	767	1 366
Munapirtti — Mogenpört		9 834	14 999	Pintamo	9 861	15 773
Muonio		18 061	28 815	Pitkälampi	12 774	18 861
Muurame		28 878	46 456	Pojo — Pohja	14 782	27 850
Muurasjärvi		7 010	9 444	Polso	4 285	5 513
Muurola		13 199	22 574	Pockar — Pukaro	10 680	15 603
Mvilykoski		39 973	55 872	Polvijärvi	30 990	49 084
Myllymäki		38 676	64 145	Pori	442 257	864 984
Mynämäki		10 492	21 590	Pornainen	17 830	27 507
Myrskylä — Mörskom		19 687	32 918	Porras	3 984	8 063

Tabell 7.

1	2	3	1	2	3
Posio	13 187	23 867	Sii linjärvi	9 538	17 275
Pudasjärvi	71 943	127 439	Siltakylä — Broby	27 170	39 304
Pulkila	21 415	31 333	Simo	23 058	39 724
Pulkila	14 049	21 268	Simola	11 465	18 943
Pulsa	9 132	14 385	Simoniemi	10 208	16 683
Punkaharju	10 892	15 340	Simpele	36 916	63 644
Punkasalmi	28 321	38 870	Sinettä	8 233	11 605
Puolanka	16 509	30 015	Sippola	25 099	38 992
Purontaka	7 898	10 563	Sirkka	8 469	12 229
Pusula	12 178	21 607	Sirniö	4 952	8 676
Putikko	16 570	22 875	Siuro	15 320	28 242
Puukkoinen	3 561	5 314	Sivakkavaara	837	1 074
Puumala	26 829	45 263	Sodankylä	28 827	54 667
Pyhtää — Pyttis	29 052	44 804	Somero	61 363	115 730
Pyhäntö	18 623	30 345	Sonka	5 132	6 783
Pyhäntä	5 593	7 321	Sonkaja	9 031	12 359
Pyhäsalmi	32 688	50 987	Sonkajärvi	7 029	12 784
Pyhkönmäki	21 805	35 152	Sotkamo	45 803	71 357
Pälkäne	52 496	94 745	Sotkuma	6 004	9 963
Pännäinen — Bennäs	5 022	8 905	Sottunga	14 590	23 512
Pärjänsuo	4 707	8 332	Sukeva	18 019	30 258
Pörtö	4 150	7 522	Sulkava	42 766	77 715
Raahel	26 881	47 801	Summa	9 034	12 645
Raala	7 161	10 576	Suodenniemi	3 959	5 523
Raanujärvi	5 723	8 739	Suolahti	71 382	121 938
Rantasalmi as.	17 283	23 518	Suomenniemi	11 267	16 175
Rantasalmi k.k.	30 007	38 080	Suomussalmi	22 984	36 906
Ranua	24 244	36 391	Suonenjoki	33 400	61 268
Rattosjärvi	1 390	2 362	Suovanlahti	6 377	9 822
Rauma	247 753	481 285	Surmuinmäki	13 268	20 408
Rautavaara	5 254	9 766	Suurmehikkälä	12 799	21 030
Reimars	7 612	12 459	Sydänmaa, Pihtipudas	4 980	7 183
Reisjärvi	18 623	27 817	Sykaräinen	11 617	18 117
Riihimäki	277 113	497 727	Syvjärvi	1 541	2 387
Riikola	3 284	5 145	Svvs pohja	618	970
Riistavesi	33 450	56 015	Säkajärvi	6 471	9 348
Ristiina	10 074	18 286	Särkijoki	4 267	5 516
Ristijärvi	20 695	31 752	Särkisalmi	19 359	31 101
Romppala	5 266	8 024	Särkisalo — Finby	21 954	37 031
Rosala	6 340	9 237	Särkivaara, Nurmes	6 274	9 226
Rovaniemen Taipale	5 406	7 860	Säränsiemi	10 480	15 985
Rovaniemi	278 655	496 986	Söderby, Ruotsinpyhtää — Ström-		
Rovastinaho	3 526	4 870	fors	4 817	8 163
Rummukkala	8 818	13 087	Taavetti	51 393	86 214
Ruokojärvi	3 775	5 849	Taipalsaari	23 871	36 338
Ruokolahti	49 980	78 288	Taivalkoski	40 627	68 306
Ruotsinpyhtää — Strömfors	9 968	17 791	Takkala	9 160	13 159
Ruovesi	14 468	29 543	Tammela	9 349	19 008
Ruukki	4 895	8 453	Tammijärvi	9 028	17 704
Ryhälä	4 273	5 823	Tampere	927 760	1 977 558
Ryttylä	12 072	22 171	Tampere 1, postik. H — postk. F	5 738	11 904
Ryönä	972	1 563	» 4, » H — » F	9 011	16 403
Rämälä	4 506	6 388	Härmälä, Tampereen postik. H —		
Röykkä	16 037	33 232	postk. F	3 130	7 086
Röyttä	1 000	1 540	Tani	8 177	12 681
Saakoski	11 496	17 232	Tapionkylä	9 042	13 084
Saarijärvi	75 063	130 454	Tavastkenkä	5 495	8 131
Saario	7 908	11 054	Tenkeliö	7 087	9 921
Saarivaara	6 834	10 721	Terjärv	6 074	10 342
Salo	204 444	371 548	Tervajoki, Isokyrö	14 814	27 016
Sarajärvi	11 865	18 618	Tervola	18 507	29 962
Sarvikumpu	3 758	5 089	Teuva	6 297	12 355
Sarfsalö	11 800	19 029	Tiilää	7 153	9 923
Sauvo	8 781	17 534	Tirola	6 433	10 975
Savikylä	8 864	12 698	Tikkala	8 569	13 691
Savitaipale	40 912	69 959	Tjusterby	28 990	44 687
Savonlinna	274 342	500 781	Tohmajärvi	48 153	76 244
Savonranta	16 686	31 057	Toholampi	7 600	10 608
Savukoski	3 027	4 068	Toijala	42 432	72 776
Savulahti	715	938	Toivakka	15 767	30 934
Saxby	3 112	4 136	Toivala	1 239	2 270
Seglinge	3 779	6 868	Toivola, Reisjärvi	8 570	12 707
Seinäjoki	127 660	238 077	Tornio	146 675	246 482
Seitlaks — Seitlahti	7 610	11 149	Torsholma	2 260	3 715
Selänpää	49 814	79 317	Totkunniemi	4 121	6 664
Sieppijärvi	27 199	37 855	Tuohikotti	13 331	20 814
Sievi k.k.	1 568	2 060	Tuorila	24 917	40 886
Siggböle	5 725	8 372	Turku — Åbo	1 040 702	2 219 751

Taulu 7.

Tabell 7.

1			2			3		
Kotimainen ja ulkomainen maksunalainen liikenne — Avgift underkastad trafik inom Finland och till utlandet								
Toimipaikat Anstalter			Puheluja Samtal			3 min. jaksoja 3 min. perioder		
Toimipaikat Anstalter			Puheluja Samtal			3 min. jaksoja 3 min. perioder		
Turtola	7 796	11 616	Vihti	40 602	71 734			
Tuusjärvi	10 135	15 863	Viipuri	1 370	2 987			
Tuusniemi	27 206	48 826	Viiri	7 716	11 594			
Tvärminne	5 808	10 617	Viirinkangas	49 506	69 215			
Tyräjärvä	671	980	Viiru	4 290	6 981			
Törmänmäki	3 338	5 793	Viitasaari	63 261	115 651			
Uimaniemi	521	725	Villala	1 446	1 753			
Uotsola	5 567	9 259	Vilppula	64 475	120 380			
Urajala	29 900	55 921	Virkkala — Virkby	84 797	149 821			
Utsjoki	10 911	17 423	Virojoki	51 518	74 858			
Utti	11 548	17 033	Virolahti	51 518	74 858			
Uukuniemi	6 561	9 874	Virrat	24 728	39 702			
Uusikaupunki	98 259	168 903	Vojakkala	14 173	20 802			
Uusikylä	6 212	12 024	Voltti	9 911	14 990			
Uusi-Värtsilä	14 015	21 491	Vuolijoki	7 660	11 705			
Vaala	14 141	24 962	Vuoriniemi	9 589	15 957			
Vaalajärvi	1 249	1 511	Vuostimo	4 388	6 695			
Vaalimaa	7 535	10 115	Vuotso	2 364	3 995			
Vaasa — Vasa	359 190	747 519	Välax	17 444	28 594			
Vainikkala	10 583	20 084	Vääksy	15 338	31 653			
Vakkola	31 634	48 626	Yli-li	12 252	20 946			
Valkeakoski	77 282	164 037	Ylikiminki	12 937	21 225			
Valkeala	25 929	41 899	Ylikylä, Nurmes	6 007	7 248			
Valtimo	4 372	8 058	Ylikärppä	4 833	8 194			
Vammala	69 360	133 105	Ylimarkku	2 361	4 517			
Varislahti	3 154	4 639	Ylimuonio	6 043	7 499			
Varistaipale	5 868	10 376	Ylinäljänkä	3 771	5 694			
Varkaus	158 775	324 137	Ylipaakkola	5 219	7 714			
Varparanta	1 080	1 336	Ylitornio	45 323	71 186			
Varparanta, Kontiolahti	4 472	5 987	Ylitornion Portimojärvi	4 428	6 769			
Vehmaa	8 138	18 843	Ylivieska	29 329	49 520			
Vehmasjärvi	5 587	9 191	Ylämaa	10 654	17 641			
Veneheitto	11 620	17 278	Ytterstö	9 169	16 856			
Verkkoranta	13 271	20 131	Ävä	3 789	6 062			
Verla	5 166	6 709	Ähtäri	64 258	102 991			
Vesivehmaa	633	1 384	Ähtärinranta	4 844	6 622			
Vessö	30 199	48 880	Äkäsjoki	3 455	4 201			
Veteli	16 837	29 552	Ämmänsaari	19 096	33 111			
Vieikki	8 787	13 140	Äänekoski	102 886	187 026			
Vierumäki	1 718	2 911	Öby	3 149	4 718			
Vihtari	9 347	14 766	Yhteensä — Summa	26 321 887	49 062 113			