

Vankitilasto

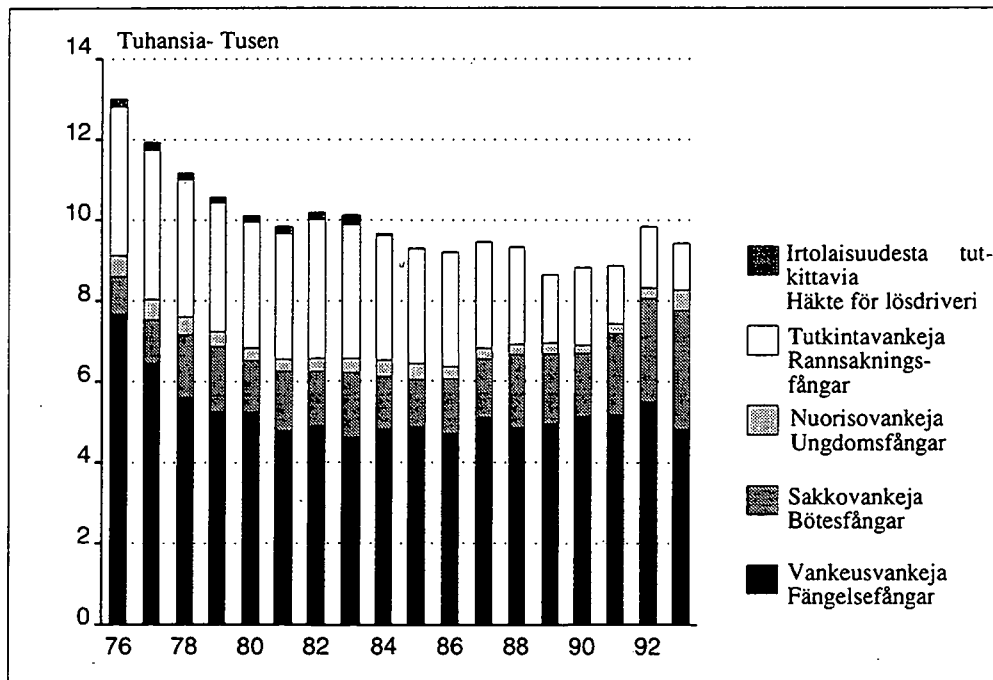
Fångstatistik
1993

28.4.1994

Vankien kokonaismäärä vähentynyt Totalantalet fångar har minskat

Vuonna 1993 rangaistuslaitoksiin otettiin 9 438 vankia, 418 edellisvuotta vähemmän. Eniten vähentyivät rangaistusvangit, heitä otettiin 5 055, joka on 714 vähemmän kuin edellisenä vuonna. Myös tutkintavankien määrä väheni. Heitä otettiin laitoksiin 1 436, joka on 89 vähemmän kuin vuonna -92. Sakkovankien määrä sen sijaan kasvoi 387:llä; vuonna 1993 sakkovankia tuli rangaistuslaitoksiin 2 944.

År 1993 intogs 9 438 fångar på straffanstalter, vilket var 418 mindre än föregående år. Mest minskade antalet straffångar; det intogs 5 055, dvs. 714 mindre än året förut. Även antalet intagna rannsaktionsfångar minskade. Antalet intagna var 1 436, vilket är 89 mindre än år 1992. Antalet bötesfångar ökade däremot med 387; år 1993 intogs 2 944 bötesfångar till straffanstalterna.



Kuvio - Figur 1
Rangaistuslaitoksiin vapaudesta tulleet vankilajin mukaan vuosina 1976-1993
Från friheten till straffanstalter intagna fångar efter fångkategori åren 1976-1993

Sisällys – Innehåll

	Sivu		Sida
Vankien kokonaismäärä vähentynyt	1	Totalantalet fångar har minskat	1
Sakkovankien määrä lisääntynyt	3	Antalet bötesfångar har ökat	3
Vankien määrä suurimmillaan maaliskuussa	3	Antalet fångar störst i mars	3
Nuorten rangaistus- ja tutkintavankien määrä ennaltaan	4	Antalet unga straff- och rannsakningsfångar	
Julkaisut	5	oförändrat	4
Kuviot		Publikationer	5
1. Rangaistuslaitoksiin vapaudesta tulleet		Figurer	
vankilajin mukaan vuosina 1976–1993	1	1. Från friheten till straffanstalter intagna fångar	
2. Sakkovankien määrä rangaistusajan mukaan		efter fångkategori åren 1976–1993	1
vuonna 1993	3	2. Antalet bötesfångar efter strafftid år 1993	3
3. Vankimäärät kuukausittain suljetuissa- ja		3. Antalet fångar på slutna och öppna anstalter	
avolaitoksissa vuonna 1993	3	år 1993	3
4. Rangaistuslaitoksissa 1.10. olleiden ikärakenne		4. Åldersstrukturen av fångar på straffanstalt 1.10	
vuosina 1978–1993	4	åren 1978–1993	4
5. Vankien päärikos 1.10.1993	4	5. Fångarnas huvudbrott 1.10.1993	4
6. Vuoden 1993 aikana laitoksesta vapautuneet		6. Antalet frigivna straffångar år 1993 efter	
rangaistusvangit rangaistusajan mukaan	10	strafftid	10
Tauluja		Tabeller	
1. Vankipaikat, vankien lukumäärä vuoden alussa ja		1. Fångplatser, antalet fångar i början och slutet av	
lopussa, vankien enimmäisluku sekä laitokseen		året, maximiantalet fångar samt intagna och	
vapaudesta tulleet ja vapautuneet vangit vuoden		frigivna fångar år 1993 efter anstalt	6
1993 aikana laitoksittain	6	2. Antalet fångar på anstalt i början och slutet av	
2. Vuoden alussa ja lopussa laitoksissa olleet suku-		året efter kön, fångkategori och anstaltstyp	8
puolen ja vankilajin mukaan laitostyypeittäin ...	8	3. Antalet fångar intagna på anstalt efter	
3. Vuoden aikana laitokseen tulleet vankilajin ja		fångkategori, kön och anstaltstyp	9
sukupuolen mukaan laitostyypeittäin	9	4. Antalet frigivna straffångar efter strafftid,	
4. Vuoden aikana laitoksista vapautuneet rangaistus-		kön och anstaltstyp	10
vangit rangaistusajan, sukupuolen ja laitostyyppin		5. Under året frigivna fångar efter frigivningsgrund,	
mukaan	10	kön och anstaltstyp	11
5. Vuoden aikana vapautuneet vapautumisperusteen,		6. Fångarnas åldersstruktur 1.10.1993 efter	
sukupuolen ja laitostyyppin mukaan	11	fångkategori, kön och anstaltstyp	12
6. Vankien ikärakenne 1.10.1993 vankilajin ja suku-		7. Antalet fängelsevistelser för intagna fångar efter	
puolen mukaan laitostyypeittäin	12	fångkategori och anstaltstyp 1.10.1993	13
7. Vankiloissa 1.10.1993 olleiden vankien vanki-		8. Antalet fångar i början av åren 1988–1993 efter	
lassaolokerta vankilajin ja laitostyyppin mukaan ..	13	fångkategori	13
8. Vankien lukumäärä vuosien 1988–1993 alussa		9. Antalet fångar som under åren 1988–1993 intagits	
vankilajeittain	13	från friheten efter fångkategori	14
9. Vuosina 1988–1993 vapaudesta tulleet vanki-		10. Antalet från straffanstalter frigivna fångar åren	
lajeittain	14	1988–1993 efter fångkategori	14
10. Vuosina 1988–1993 rangaistuslaitoksista			
vapautuneet vankilajeittain	14		

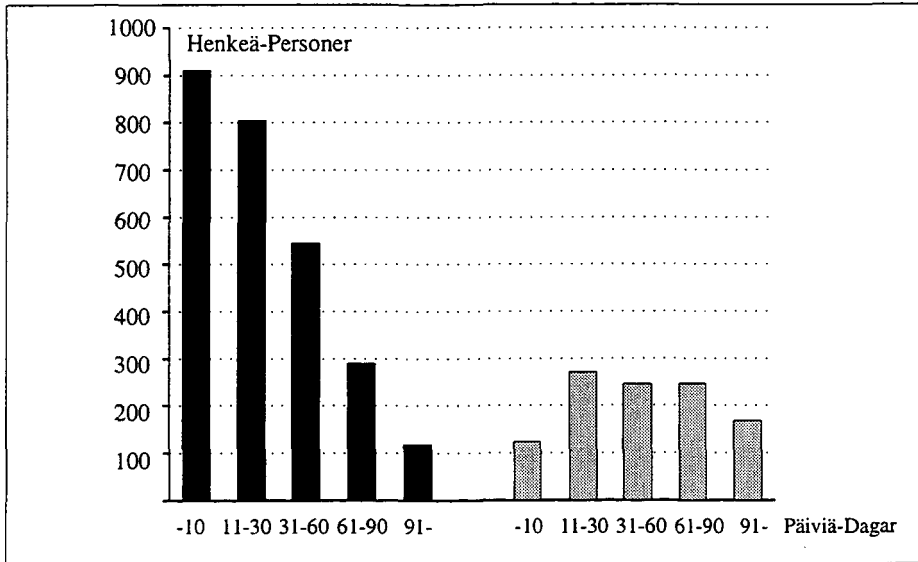
Käytetyt symbolit – Symboler

Ei mitään ilmoitettavaa – Intet finns att redovisa	–
Tietoa ei ole saatu – Uppgift ej tillgänglig
Loogisesti mahdoton esitettäväksi – Logiskt omöjlig uppgift
Naisia – Kvinnor	N
Molemmat sukupuolet – Båda könen	MS

Sakkovankien määrä lisääntynyt Antalet bötesfångar har ökat

Eri laitostyypeissä suoritti vuoden aikana sakon muuntorangaistusta yhteensä 3 725 henkeä, joista naisia yhteensä 162. Muuntorangaistusta suorittaneista oli selvä enemmistö pelkästään sen vuoksi laitoksiin otettuja, eli 71,7 prosenttia. Muut olivat siellä rangaistus- tai tutkintavankeina.

År 1993 avtjänade sammanlagt 3 725 personer omvandlat bötesstraff på olika anstalter. Av dessa var 162 kvinnor. En klar majoritet, dvs. 71,7 procent av dem som avtjänade omvandlat bötesstraff, var intagna enbart av denna orsak. De övriga var straff- eller rannsakningsfångar.



Kuvio - Figur 2
Sakkovankien määrä rangaistusajan mukaan vuonna 1993
Antalet bötesfångar efter strafftid år 1993

Musta: Pelkästään sakon muuntorangaistukset

Svart: Bara omvandlade bötesstraff

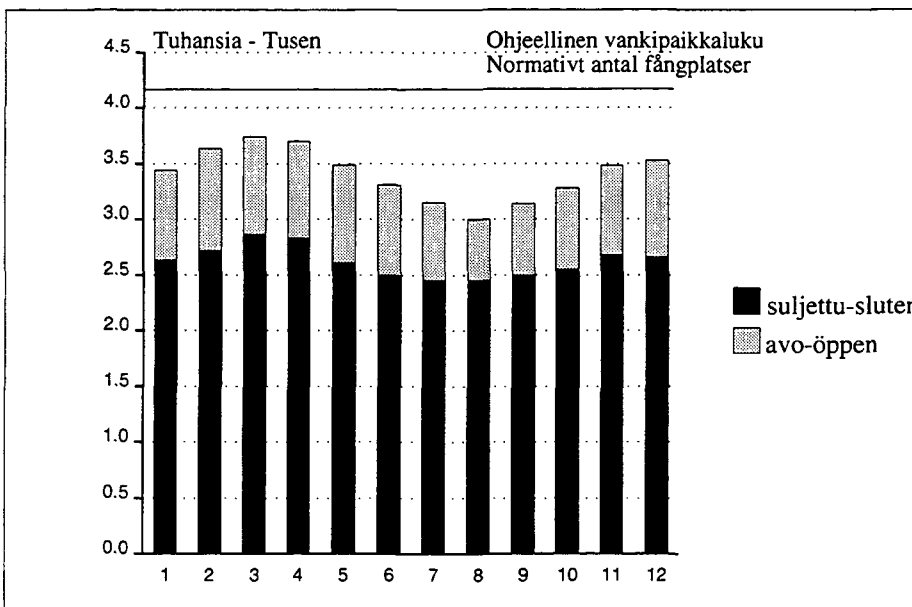
Harmaa: Sakon muuntorangaistusta suorittaneet muut rangaistus- ja tutkintavangit

Grå: Övriga straff- och rannsakningsfångar med omvandlat bötesstraff

Vankien määrä suurimmillaan maaliskuussa Antalet fångar störst i mars

Rangaistuslaitoksissa oli vuoden 1993 alussa (1.1.) 3 432 ja lopussa (1.12.) 3 531 vankia. Suurimmillaan vankiluku 3 740 oli maaliskuussa ja pienimmillään 3 003 elokuussa.

I början av 1993 (1.1) fanns det 3 432 fångar på straffanstalterna och i slutet av året (1.12) 3 531. Antalet var högst i mars och uppgick till 3 740, och lägst i augusti då det var 3 003.



Kuvio - Figur 3
Vankimäärät kuukausittain suljetuissa- ja avolaitoksissa vuonna 1993
Antalet fångar på slutna och öppna anstalter månadsvis år 1993

■ suljettu-sluten
□ avo-öppen

Nuorten rangaistus- ja tutkintavankien määrä ennallaan Antalet unga straff- och rannsakningsfångar oförändrat

Vuonna 1993 rangaistuslaitoksiin tuli 508 alle 21-vuotiasta rangaistus- ja tutkintavankia; vastaava luku edellisenä vuonna oli 516.

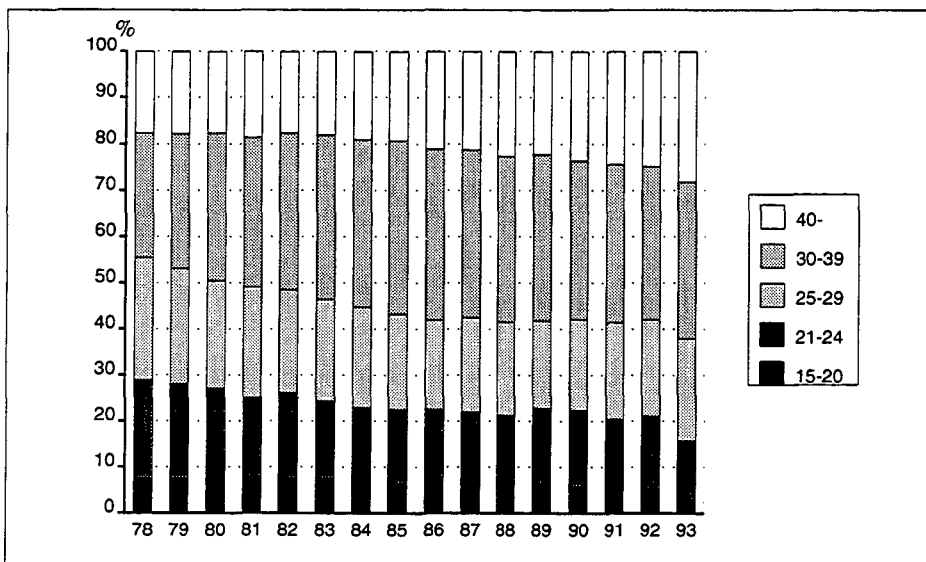
Vuonna 1993 ehdonalaiseen vapauteen pääsi 5 936 ja vuotta aikaisemmin 6 487 vankia. Vankeusrangaistuksen suoritti loppuun 2 729 ja tutkintavankeudesta vapautui 925 vankia. Kaikkiaan rangaistuslaitoksista vapautui viime vuonna 9 593 vankia.

Vankirakenneselvityksestä 1.10.1993 käy ilmi, että suurin osa rangaistusvangeista on ns. vankilauusijoita. Ensikertalaisia kaikista vangeista oli 25 prosenttia. Yli seitsemän kertaa vankilassa olleita oli, kuten edellisenäkin vuonna, 24 prosenttia.

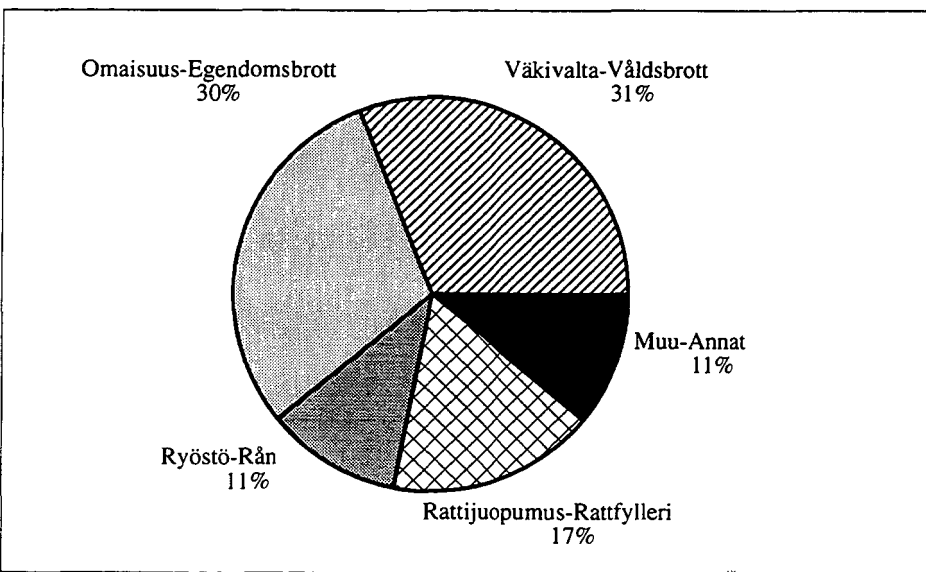
År 1993 intogs till straffanstalterna 508 straff- och rannsakningsfångar som inte fyllt 21 år. Föregående år var antalet 516.

År 1993 frigavs 5 936 fångar villkorligt, året innan var antalet 6 487. Efter fullt avtjänat straff frigavs 2 729 fångar, och 925 fångar frigavs från rannsakingshäkte. Från straffanstalterna frigavs i fjol sammanlagt 9 593 fångar.

Kartläggningen av fångstrukturen 1.10.1993 visar att största delen av straffångarna är s.k. återfallsförbrytare. Av samtliga fångar var 25 procent förstagångsförbrytare. Andelen fångar som varit i fängelse fler än sju gånger var 24 procent, såsom även under föregående år.



Kuvio – Figur 4
Rangaistuslaitoksissa 1.10.1993 olleiden ikärakenne vuosina 1978–1993
Fångarnas åldersstruktur 1.10.1993



Kuvio – Figur 5
Vankien päärikos 1.10.1993
Fångarnas huvudbrott 1.10.1993

Ulkomaalaisten vankien määrä on noussut selvästi viime vuosina. Vankiloissa oli keskimäärin 11 ulkomaalaisvankia vuonna 1988 ja 48 vuonna 1993.

Vuoden aikana karkasi suljetuista vankiloista 78 vankia ja avolaitoksista poistui luvatta 81 vankia.

1.1.93 voimaan tulleella asetuksella (N:o 1242/92) Hämeenlinnan keskus- ja lääninvankila muutettiin keskusvankilaksi ja sen nimi Hämeenlinnan keskusvankilaksi.

Julkaisun tiedot perustuvat oikeusministeriön vankeinhoito-osaston vankilukuilmoituksiin, vankirakenneselvitykseen 1.10.1993 ja muihin vankeinhoito-osaston rangaistuslaitoksilta keräämiin tietoihin.

Julkaisut – Publikationer

Tilastokeskus on julkaissut vankitilastoa sarjassa Tilastotiedotus OI vuodesta 1967 lähtien. Aikaisemmin Tilastokeskuksen vankitilastot ovat ilmestyneet vuosina 1927–1937 julkaisusarjassa Rikollisuus III nimellä Rangaistusta kärsivät, n:o XXIII. Tietoja vankeista ja vankilalaitoksen toiminnasta on saatavana myös vankeinhoidon vuosikertomuksista ja puoli-vuosikatsauksista.

Antalet utländska fångar har ökat tydligt under de senaste åren. År 1988 fanns det i genomsnitt 11 utländska fångar, år 1993 var antalet 48.

Under år 1993 rymde 78 fångar från slutna fängelser och 81 fångar lämnade öppen anstalt utan lov.

Med en förordning (nr 1242/92) som trädde i kraft 1.1.93 ändrades Tavastehus central- och länsfängelse till centralfängelse, och dess namn ändrades till Tavastehus centralfängelse.

Uppgifterna i publikationen baserar sig på justitiedepartementets fångvårdsavdelnings uppgifter om antalet fångar, på kartläggningen av fångstrukturen som gjordes 1.10.1993 och på övriga uppgifter som fångvårdsavdelningen samlar in från straffanstalterna.

Statistikcentralen har från och med 1967 publicerat fångstatistik i serien Statistisk rapport OI. Före det publicerades Statistikcentralens fångstatistik åren 1927–1937 i serien Brottsligheten III under namnet Personer som undergå straff, nr XXIII. Uppgifter om fångar och fångvårdsanstalternas verksamhet ingår också i årsberättelser och halvårsöversikter över fångvården.

1. Vankipaikat, vankien lukumäärä vuoden alussa ja lopussa, vankien enimmäisluku sekä laitokseen vapaudesta tulleet ja vapautuneet vangit vuoden 1993 aikana laitoksittain
Fångplatser, antalet fångar i början och slutet av året, maximiantalet fångar samt intagns och frigivna fångar år 1993 efter anstalt

Laitostyyppi ja laitos Anstaltstyp och anstalt	Vanki- paikkoja 1.1.1993 Fångplatser 1.1.1993		Vankien lukumäärä vuoden alussa Fångantal vid årets början		Vankien lukumäärä vuoden lopussa Fångantal vid årets slut		Vuoden aikana – Under året					
	MS	N	MS	N	MS	N	Vankien enimmäisluku Maximiantal fångar		Laitokseen vapaudesta tulleet Intagna från frihet		Vapautuneita Frigivna	
	MS	N	MS	N	MS	N	MS	N	MS	N	MS	N
Kaikki laitokset Alla anstalter	4 220	174	3 432	100	3 322	105	3 740	132	9 435	375	9 593	363
Suljetut laitokset Slutna anstalter	3 032	144	2 626	89	2 554	89	2 859	109	7 761	301	6 914	286
Helsingin keskusvankila Helsingfors centralfångelse	329	–	313	–	298	–	347	–	563	–	455	–
Turun keskusvankila Åbo centralfångelse	329	–	302	–	221	–	303	–	177	–	415	–
Konnunsuon keskusvankila Konnunsuo centralfångelse	219	–	159	–	163	–	193	–	447	–	421	–
Sukevan keskusvankila Sukeva centralfångelse	234	–	210	–	190	–	234	–	460	–	395	–
Riihimäen keskusvankila Riihimäki centralfångelse	258	–	249	–	231	–	269	–	291	–	302	–
Hämeenlinnan keskus- ja lääninvankila Tavastehus central- och länsfångelse	381	121	240	80	169	79	250	94	417	180	409	168
Keravan nuorisovankila Kervo ungdomsfångelse	176	–	187	–	148	–	193	–	218	–	327	–
Helsingin lääninvankila Helsingfors länsfångelse	144	7	187	4	148	4	193	9	1 764	90	1 547	78
Turun lääninvankila Åbo länsfångelse	150	3	134	–	111	–	151	1	543	2	416	3
Mikkelin lääninvankila S:t Michels länsfångelse	84	–	66	–	70	–	77	–	246	1	138	1
Kuopion lääninvankila Kuopio länsfångelse	58	1	56	–	63	–	71	1	382	5	217	2
Vaasan lääninvankila Vasa länsfångelse	112	2	72	–	91	–	103	–	365	3	223	2
Oulun lääninvankila Uleåborgs länsfångelse	64	3	80	–	55	–	96	2	314	14	255	10
Pelson keskusvankila Pelso centralfångelse	282	–	218	–	215	–	233	–	508	–	552	–
Sulkavan kurssikeskus Sulkava kurscentrum	37	–	30	–	35	–	36	–	3	–	31	–
Vilppulan varavankila Vilppula reservfångelse	40	–	25	–	30	–	36	–	4	–	29	–
Pohjois-Karjalan lääninvankila Norra Karelen länsfångelse	87	7	59	5	76	6	84	7	285	6	222	–
Kestilän varavankila Kestilä reservfångelse	48	–	39	–	46	–	41	–	–	–	46	–
Uudenmaan lääninvankila Nylands länsfångelse	–	–	–	–	83	–	89	–	320	–	209	–
Hämeen lääninvankila Länsfångelset i Tavastland	–	–	–	–	111	–	124	–	454	–	274	3
Avovankilat Öppna fångelser	573	30	449	11	420	16	496	27	902	74	1 511	77
Huittisten varavankila Huittinen reservfångelse	96	–	88	–	82	–	88	–	152	–	229	–
Köyliön varavankila Kjulo reservfångelse	91	–	69	–	55	–	75	–	125	–	178	–
Naarajärven varavankila Naarajärvi reservfångelse	115	–	92	–	101	–	123	–	259	–	357	–
Konnunsuon Kivisaaren osasto Konnunsuo centralfångelse Kivisaari avdelning	69	–	56	–	40	–	65	–	97	–	195	–

1. Jatkuu – Forts.

Laitostyyppi ja laitos Anstaltstyp och anstalt	Vanki- paikkoja 1.1.1993 Fångplatser 1.1.1993		Vankien lukumäärä vuoden alussa Fångantal vid årets början		Vankien lukumäärä vuoden lopussa Fångantal vid årets slut		Vuoden aikana – Under året					
							Vankien enimmäisluku Maximiantal fångar		Laitokseen vapaudesta tulleita Intagna från frihet		Vapautuneita Frigivna	
	MS	N	MS	N	MS	N	MS	N	MS	N	MS	N
Sukevan keskusvankilan Iskolan osasto Sukeva centralfängelse, Iskola avdelning	60	-	55	-	60	-	60	-	43	-	240	-
Sulkavan kurssikeskuksen avovankilaosasto Sulkava kurscentrums öppna avdelning	-	-	7	-	5	-	12	-	2	-	18	-
Keravan nuorisovankilan Järvenpään osasto Kervo ungdomsfängelse Järvenpää avdelning	30	30	11	11	16	16	27	27	74	74	77	77
Vilpulan varavankilan avovankilaosasto Vilpula reservfängelses öppna avdelning	8	-	-	-	8	-	9	-	2	-	9	-
Pohjois-Karjalan lääninvankilan Juuan vankilaosasto Norra Karelen länsfängelse Juga fängelseavdelning	48	-	30	-	27	-	37	-	89	-	103	-
Uudenmaan lääninvankilan avovankilaosasto Nylands längsfängelses öppna avdelning	56	-	41	-	26	-	41	-	59	-	105	-
Työsiirtolat Arbetskolonier	615	-	357	-	348	-	429	-	772	-	1 168	-
Konnunsuon keskusvankilan alainen Underlydande Konnunsuo reservfängelse	32	-	25	-	22	-	30	-	44	-	87	-
Hämeen lääninvankilan alainen Underlydande länsfängelset i Tavastland	-	-	-	-	23	-	38	-	84	-	111	-
Hämeenlinnan keskus- vankilan alainen Underlydande Tavastehus central- fängelse	108	-	42	-	32	-	111	-	112	-	117	-
Helsingin lääninvankilan alaiset Underlydande Helsingfors länsfängelse	272	-	164	-	176	-	231	-	391	-	579	-
Turun lääninvankilan alaiset Underlydande Åbo länsfängelse	155	-	99	-	95	-	133	-	141	-	274	-
Huittisten varavankilan alainen Underlydande Huittinen reservfängelse	48	-	27	-	-	-	36	-	-	-

2. Vuoden alussa ja lopussa laitoksissa olleet sukupuolen ja vankilajin mukaan laitostyypeittäin
Antal intagna på anstalt i början och slutet av året efter kön, fångkategori och anstaltstyp

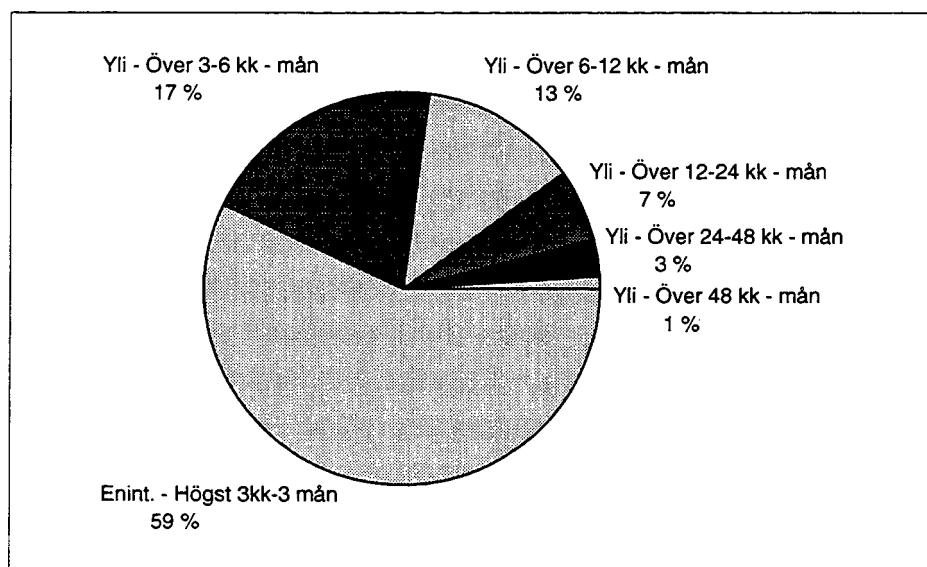
Laitostyyppi Anstaltstyp	Laitoksen kirjoissa – Intagna									
	Sakkovankeja Bötesfångar		Rangaistusvankeja – Straffångar				Tutkinta- vankeja Rannsaknings- fångar		Yhteensä Totalt	
			Nuoriso- vankilaan määrätyt Förordnade till ungdoms- fängelse		Muut Övriga					
MS	N	MS	N	MS	N	MS	N	MS	N	
Vuoden alussa										
I början av året										
Kaikki laitokset										
Alla anstalter	189	7	111	1	2 882	84	250	8	3 432	100
Suljetut laitokset										
Slutna anstalter	173	7	82	1	2 121	73	250	8	2 626	89
Avolaitokset										
Öppna anstalter	16	–	29	–	761	11	–	–	806	11
<i>Niistä – Därav</i>										
– avovankilat										
öppna fängelser	7	–	20	–	422	11	–	–	449	11
– työsiirtolat										
arbetskolonier	9	–	9	–	339	–	–	–	357	–
Vuoden lopussa										
I slutet av året										
Kaikki laitokset										
Alla anstalter	222	10	99	1	2 758	85	243	9	3 322	105
Suljetut laitokset										
Slutna anstalter	197	10	66	1	2 048	69	243	9	2 554	89
Avolaitokset										
Öppna anstalter	25	–	33	–	710	16	–	–	768	16
<i>Niistä – Därav</i>										
– avovankilat										
öppna fängelser	10	–	18	–	392	16	–	–	420	16
– työsiirtolat										
arbetskolonier	15	–	15	–	318	–	–	–	348	–

**3. Vuoden aikana laitokseen tulleet vankilajin ja sukupuolen mukaan laitostyypeittäin
Antal intagna på anstalt under året efter fångkategori, kön och anstaltstyp**

Vankilaji Fångkategori	Kaikki laitokset Alla anstalter		Suljetut laitokset Slutna anstalter		Avolaitokset – Öppna anstalter					
					Avovankilat Öppna fångelser		Työsiirtolat Arbetskolonier		Yhteensä Totalt	
	MS	N	MS	N	MS	N	MS	N	MS	N
Kaikkiaan tulleita Intagna inalles	9 438	375	7 764	301	902	74	772	–	1 674	74
1. Vapaudesta tulleita Intagna från frihet	9 435	375	7 761	301	902	74	772	–	1 674	74
1.1. Sakkovankeja Bötesfångar	2 944	143	2 940	143	2	–	2	–	4	–
1.2. Rangaistusvankeja Straffångar	5 055	172	3 385	98	900	74	770	–	1 670	74
15 – 17 v. – år	14	–	13	–	–	–	1	–	1	–
18 – 20 v. – år	220	2	152	1	30	1	38	–	68	1
Muut – Övriga	4 821	170	3 220	97	870	73	731	–	1 601	73
1.3. Tutkintavankeja Rannsakningsfångar	1 436	60	1 436	60	–	–	–	–	–	–
15 – 17 v. – år	98	1	98	1	–	–	–	–	–	–
18 – 20 v. – år	176	2	176	2	–	–	–	–	–	–
Muut – Övriga	1 162	57	1 162	57	–	–	–	–	–	–
2. Muista pohjoismaista siirretyt Överförda från annat nordiskt land	3	–	3	–	–	–	–	–	–	–

4. Vuoden aikana laitoksista vapautuneet rangaistusvangit rangaistusajan, sukupuolen ja laitostyyppin mukaan
 Antal straffångar som under året frigivna efter strafftid, kön och anstaltstyp

Laitostyyppi Anstaltstyp	Rangaistusaika – Strafftid													
	Enint. 3 kk Högst 3 mån		Yli 3 kk – 6 kk Över 3 mån – 6 mån		Yli 6 kk – 1 v. Över 6 mån – 1 år		Yli 1 v. – 2 v. Över 1 år – 2 år		Yli 2 v. – 4 v. Över 2 år – 4 år		Yli 4 v. Över 4 år		Yhteensä Totalt	
	MS	N	MS	N	MS	N	MS	N	MS	N	MS	N	MS	N
Laitokset yhteensä Alla anstalter	3 518	113	1 047	41	751	25	430	9	176	2	77	2	5 999	192
Suljetut laitokset Slutna anstalter	1 885	60	616	22	476	21	321	9	128	2	54	2	3 480	116
Avolaitokset Öppna anstalter	1 633	53	431	19	275	4	109	–	48	–	23	–	2 519	76
<i>Niistä – Därav</i>														
– avovankilat öppna fängelser	1 000	53	247	19	125	4	46	–	22	–	9	–	1 449	76
– työsiirtolat arbetskolonier	633	–	184	–	150	–	63	–	26	–	14	–	1 070	–



Kuvio – Figur 6
 Vuoden 1993 aikana laitoksista vapautuneet rangaistusvangit rangaistusajan mukaan
 Antalet frigivna straffångar under året 1993 efter strafftiden

5. Vuoden aikana vapautuneet vapautumisperusteen, sukupuolen ja laitostyyppin mukaan
Frigivna under året efter frigivningsgrund, kön och anstaltstyp

Vapautumisperuste Frigivningsgrund	Vapautuneita vankeja – Frigivna fångar									
	Suljetuista laitoksista Slutna anstalter		Avolaitoksista – Öppna anstalter						Kaikista laitoksis- ta Alla anstalter	
			Avovankiloista Öppna fångelser		Työsiirtoloista Arbetskolonier		Yhteensä Inalles			
MS	N	MS	N	MS	N	MS	N	MS	N	
1. Rangaistuksen täysin suorittaneet Avtjänst sitt straff fullständigt <i>Niistä – Därav</i>	2 552	124	68	1	109	–	177	1	2 729	125
– sakkovankeja – bötesfångar	2 509	122	62	1	98	–	160	1	2 669	123
– rangaistusvankeja – straffångar	43	2	6	–	11	–	17	–	60	2
2. Tasavallan presidentti armahtanut enemmälti kärsimästä Benående av republikens president från ytterligare lidande	–	–	–	–	–	–	–	–	–	–
3. Ehdonalaiseen vapauteen päästetty Villkorligt frigivna <i>Niistä – Därav</i>	3 434	114	1 443	76	1 059	–	2 502	76	5 936	190
– tasavallan presidentin armahduksella benådade av republikens president	14	3	3	1	4	–	7	1	21	4
– vankeinhoito-osaston päätöksellä beslut av fängvårdsavdelning	160	10	41	–	39	–	80	–	240	10
– laitoksen johtokunnan päätöksellä beslut av straffanstaltens direktion	3 259	101	1 399	75	1 016	–	2 415	75	5 674	176
– laitoksen johtajan päätöksellä beslut av straffanstaltens direktör	–	–	–	–	–	–	–	–	–	–
– vankilaoikeuden päätöksellä beslut av fångelserätten	1	–	–	–	–	–	–	–	1	–
4. Tutkintavanki laskettu vapaaksi Rannsakningsfånge frigiven <i>Niistä – Därav</i>	925	48	–	–	–	–	–	–	925	48
– syyte hylätty – åtalet förkastat	2	–	–	–	–	–	–	–	2	–
– käsittelyn lykkääminen målet uppskjutits	354	17	–	–	–	–	–	–	354	17
– tuomittu ehdottomasti, mutta päästetty vapaalle jalalle dömd till ovillkorligt frihetsstraff, men har försatts på fri fot	166	5	–	–	–	–	–	–	166	5
– ehdollinen tuomio – villkorligt dömd	58	7	–	–	–	–	–	–	58	7
– muusta syystä – av annan orsak	345	19	–	–	–	–	–	–	345	19
5. Muut perusteet – Andra grunder	3	–	–	–	–	–	–	–	3	–
Laitoksista vapautuneet kaikkiaan Frigivna inalles	6 914	286	1 511	77	1 168	–	2 679	77	9 593	363

6. Vankien ikärakenne 1.10.1993 vankilajin ja sukupuolen mukaan laitostyypeittäin
Fångarnas ålderstruktur 1.10.1993 efter fångkategori, kön och anstaltstyp

Laitostyyppi ja ikäryhmä, vuosia Anstaltstyp och åldersgrupp, år	Vankilaji – Fångkategori											
	Vankeusvangit Fångelsefångar		Sakkovangit Bötesfångar		Nuorisovangit Ungdomsfångar		Pakkolaitokseen eristetyt Tvångsin- rättningsfångar		Tutkintavangit Rannsaknings- fångar		Yhteensä Summa	
	MS	N	MS	N	MS	N	MS	N	MS	N	MS	N
Kaikki laitokset												
Alla anstalter	2 673	99	245	11	94	1	12	–	254	13	3 278	124
15 – 17	–	–	–	–	4	–	–	–	1	–	5	–
18 – 20	26	–	19	–	30	–	–	–	21	–	96	–
21 – 24	286	7	36	2	60	1	–	–	34	3	416	13
25 – 29	636	22	37	2	–	–	–	–	55	2	728	26
30 – 39	927	45	86	7	–	–	7	–	89	6	1 109	58
40 – 49	616	20	46	–	–	–	3	–	40	–	705	20
50 – 59	141	4	16	–	–	–	2	–	9	2	168	6
60 –	41	1	5	–	–	–	–	–	5	–	51	1
Suljetut laitokset												
Slutna anstalter	1 994	74	217	9	76	1	12	–	254	13	2 553	97
15 – 17	–	–	–	–	4	–	–	–	1	–	5	–
18 – 20	20	–	17	–	26	–	–	–	21	–	84	–
21 – 24	220	7	30	1	46	1	–	–	34	3	330	12
25 – 29	471	14	34	1	–	–	–	–	55	2	560	17
30 – 39	697	32	76	7	–	–	7	–	89	6	869	45
40 – 49	446	17	41	–	–	–	3	–	40	–	530	17
50 – 59	102	3	14	–	–	–	2	–	9	2	127	5
60 –	38	1	5	–	–	–	–	–	5	–	48	1
Avolaitokset yhteensä												
Öppna anstalter sammanlagt	679	25	28	2	18	–	–	–	–	–	725	27
15 – 17	–	–	–	–	–	–	–	–	–	–	–	–
18 – 20	6	–	2	–	4	–	–	–	–	–	12	–
21 – 24	66	–	6	1	14	–	–	–	–	–	86	1
25 – 29	165	8	3	1	–	–	–	–	–	–	168	9
30 – 39	230	13	10	–	–	–	–	–	–	–	240	13
40 – 49	170	3	5	–	–	–	–	–	–	–	175	3
50 – 59	39	1	2	–	–	–	–	–	–	–	41	1
60 –	3	–	–	–	–	–	–	–	–	–	3	–
<i>Niistä – Därav</i>												
– Avovankilat												
Öppna fängelser	346	25	10	2	7	–	–	–	–	–	363	27
15 – 17	–	–	–	–	–	–	–	–	–	–	–	–
18 – 20	2	–	1	–	2	–	–	–	–	–	5	–
21 – 24	33	–	4	1	5	–	–	–	–	–	42	1
25 – 29	81	8	2	1	–	–	–	–	–	–	83	9
30 – 39	120	13	2	–	–	–	–	–	–	–	122	13
40 – 49	91	3	1	–	–	–	–	–	–	–	92	3
50 – 59	17	1	–	–	–	–	–	–	–	–	17	1
60 –	2	–	–	–	–	–	–	–	–	–	2	–
– Työsiirtolat												
Arbetskolonier	333	–	18	–	11	–	–	–	–	–	362	–
15 – 17	–	–	–	–	–	–	–	–	–	–	–	–
18 – 20	4	–	1	–	2	–	–	–	–	–	7	–
21 – 24	33	–	2	–	9	–	–	–	–	–	44	–
25 – 29	84	–	1	–	–	–	–	–	–	–	85	–
30 – 39	110	–	8	–	–	–	–	–	–	–	118	–
40 – 49	79	–	4	–	–	–	–	–	–	–	83	–
50 – 59	22	–	2	–	–	–	–	–	–	–	24	–
60 –	1	–	–	–	–	–	–	–	–	–	1	–

7. Vankiloissa 1.10.1993 olleiden vankien vankilassaolokerta vankilajin ja laitostyyppin mukaan
Antal fängelsevistelser för intagna fångar efter fångkategori och anstaltstyp den 1.10.1993

Vankilassa- olokertoja Antal fängelse- vistelser	Laitostyyppi ja vankilaji – Anstaltstyp och fångkategori																	
	Suljettu laitos – Sluten anstalt								Avolaitos – Öppen anstalt								Yhteensä Inalles	
	Vankeus- vankeja Fängelse- fångar		Pakko- laitokseen eristetyt Tvångs- inrättnings- fångar		Nuorisovankilaan määrätyt Ungdoms- fångar		Yhteensä Summa		Avo- vankiloissa vankeus- vankeja Fängelse- fångar ¹⁾ öppna fångelser		Työ- siirtoloissa vankeus- vankeja Fängelse- fångar i arbets- kolonier		Yhteensä Summa					
MS	N	MS	N	MS	N	MS	N	MS	N	MS	N	MS	N	MS	N			
1	419	33	2	-	45	1	466	34	110	16	129	-	239	16	705	50		
2	228	16	1	-	19	-	248	16	67	4	82	-	149	4	397	20		
3	218	7	1	-	9	-	228	7	68	2	44	-	112	2	340	9		
4	212	4	1	-	2	-	215	4	24	2	19	-	43	2	258	6		
5	191	5	2	-	1	-	194	5	19	1	20	-	39	1	233	6		
6	161	2	2	-	-	-	163	2	15	-	12	-	27	-	190	2		
7-	565	7	3	-	-	-	568	7	50	-	38	-	88	-	656	7		
Yhteensä Sammanlagt	1 994	74	12	-	76	1	2 082	75	353	25	344	-	697	25	2 779	100		

1) ja nuorisovankilaan määrättyjä – och ungdomsfångar

8. Vankien lukumäärä vuosien 1989–1993 alussa vankilajeittain
Antal fångar i början av åren 1989–1993 efter fångkategori

Vankilaji Fångkategori	1989		1990		1991		1992		1993		1989	1990	1991	1992	1993
	MS	N	MS	N	MS	N	MS	N	MS	N	%	%	%	%	%
Vankeusvankeja Fängelsefångar	3 082	96	2 717	94	2 881	89	2 677	87	2 872	84	82,8	83,6	84,1	84,3	83,7
Sakkovankeja Bötesfångar	95	3	79	4	93	3	136	5	189	7	2,6	2,4	2,7	4,3	5,5
Pakkolaitosvankeja Tvångsinrättningsfångar	13	-	13	-	11	-	10	-	10	-	0,3	0,4	0,3	0,3	0,3
Nuorisovankeja Ungdomsfångar	78	1	88	1	86	2	88	2	111	1	2,1	2,7	2,5	2,8	3,2
Tutkintavankeja Rannsakningsfångar	453	22	355	13	356	11	264	14	250	8	12,2	10,9	10,4	8,3	7,3
Yhteensä Sammanlagt	3 721	122	3 252	112	3 427	105	3 175	108	3 432	100	100,0	100,0	100,0	100,0	100,0

9. Vuosina 1989–1993 vapaudesta tulleet vankilajeittain
Under åren 1989–1993 intagna från friheten efter fångkategori

Vankilaji Fångkategori	1989		1990		1991		1992		1993		1989	1990	1991	1992	1993
	MS	N	MS	N	MS	N	MS	N	MS	N					
Rangaistusvankeja Straffångar	5 237	135	5 349	152	5 411	150	5 769	176	5 055	172	60,6	60,6	61,0	58,6	53,6
Sakkovankeja Bötesfångar	1 720	65	1 556	53	2 016	73	2 557	87	2 944	143	19,9	17,6	22,7	25,9	31,2
Tutkintavankeja Rannsakningsfångar	1 691	53	1 926	74	1 447	67	1 525	56	1 436	60	19,5	21,8	16,3	15,5	15,2
Yhteensä Sammanlagt	8 648	253	8 831	279	8 874	290	9 851	319	9 435	375	100,0	100,0	100,0	100,0	100,0

10. Vuosina 1989–1993 rangaistuslaitoksista vapautuneet vankilajeittain
Antal från straffanstalter frigivna åren 1989–1993 efter fångkategori

Vankilaji Fångkategori	1989		1990		1991		1992		1993		1989	1990	1991	1992	1993
	MS	N	MS	N	MS	N	MS	N	MS	N					
Rangaistusvankeja Straffångar	6 781	167	6 112	178	6 462	167	6 566	206	5 999	192	73,1	71,4	70,4	67,3	62,5
Sakkovankeja Bötesfångar	1 662	59	1 424	42	1 817	72	2 320	86	2 669	123	17,9	16,6	19,8	23,8	27,8
Tutkintavankeja Rannsakningsfångar	829	22	1 025	29	904	39	869	57	925	48	9,0	12,0	9,8	8,9	9,7
Yhteensä Sammanlagt	9 272	248	8 561	249	9 183	278	9 755	349	9 593	363	100,0	100,0	100,0	100,0	100,0

00022 TILASTOKESKUS
00022 STATISTIKCENTRALEN

Postitus
2 Ik kirje

PMM
Sopimus
00022/1

SVT Suomen Virallinen Tilasto
Finlands Officiella Statistik
Official Statistics of Finland

Statistics Finland

Justice
1994:6

Tiedustelut – Förfrågningar – Inquiries:

Risto Lättilä
(90) 17 341

Myynti:

Försäljning:

Hinta — Pris

Julkaisujen myynti / 3B
00022 TILASTOKESKUS
Puh. (90) 1734 2011

Publikationsförsäljning / 3B
00022 STATISTIKCENTRALEN
Tfn (90) 1734 2011

50 mk

ISSN 0784-8366
= Oikeus
ISSN 0784-8889