



# tilastotiedotus statistisk rapport

Tilastoarkisto  
Statistikarkivet

ISSN 0355-225X

Tilastokeskus  
Statistikcentralen  
Central Statistical Office of Finland

# 1984

Tiedustelut - Förfrågningar

Päiväys - Datum

Sarja ja nro - Serie och nr

Maija Sandström (90) 5800388  
Ethel Kiuru (90) 5800387  
Aila Kovanen (90) 5800384

4.7.1984

KA 1984:7

KAUPPA  
HANDEL

---

TUKKU- JA VÄHITTÄISKAUPPA  
VUOSI 1983

---

PARTI- OCH DETALJHANDELN  
ÅR 1983

---

Sisältö	Sivu
JOHDANTO	2
Perusjoukko, otoskoko ja peittävyys	10
KUVIOT	11
TAULUT	
Tukkukaupan myynti	14
Tukkukaupan arvoindeksit ja arvonmuutos	15
Tukkukaupan määräindeksit ja määränmuutos	16
Tukkumyynti hyödykeryhmittäin	17
Tukkukaupan henkilöstö	18
Vähittäiskaupan myynti	19
Vähittäiskaupan arvoindeksit ja arvonmuutos	21
Vähittäiskaupan määräindeksit ja määränmuutos	23
Tavaratalojen myynti hyödykeryhmittäin	25
Vähittäiskaupan henkilöstö	26
Innehåll	Sida
INLEDNING	6
Population, urvalets storlek och täckning	10
DIAGRAM	11
TABELLER	
Partihandelns försäljning	14
Partihandelns värdeindex och värdeförändring	15
Partihandelns volymindex och volymförändring	16
Partiförsäljning enligt varugrupp	17
Partihandelns personal	18
Detaljhandelns försäljning	19
Detaljhandelns värdeindex och värdeförändring	21
Detaljhandelns volymindex och volymförändring	23
Varuhusens försäljning enligt varugrupp	25
Detaljhandelns personal	26

## TUKKUKAUPPA

Tukkukaupan myynnin arvo oli 143 miljardia markkaa vuonna 1983. Myynnin arvo kasvoi 8,6 % ja volyymi 0,9 % vuodesta 1982. Koko tukkukaupan arvoindeksi oli 137 ja volyymi-indeksi 110 (1980 = 100).

Myynnin määrä kasvoi 10 prosenttia edelliseen vuoteen verrattuna puutavara- ja muu tukkukauppa. Kasvu oli merkittävää myös ravinto- ja nautintoainekaupassa (4,3 %). Eniten myynnin määrä laski muussa tuotantotarvikekaupassa (-7,2 %), joka toimiala sisältää noin 70 % maatalouskoneiden ja -tarvikkeiden kauppaa. Laskua myynnin määrässä tapahtui myös tekstiilitukkukaupoilla (-3,9 %) ja polttoainetukkukaupoilla (-3,2 %).

Tukkumyynnin kasvu hyödykeryhmittäin vuonna 1983 oli suurinta viljan, rehun, siementen ja lannoitteiden kaupassa, jossa myynnin arvo kasvoi 15 %. Tämä vastaa noin 3,5 %:n määrällistä kasvua. Myös tekstiili-, jalkine- ja turkisalan tavaroiden markkamääräinen myynti tukkukaupassa kasvoi 11,2 %, josta määrälliseksi kasvuksi jää noin 2,5 %. Tämä ero tekstiilikauppojen myynnin kehitykseen johtuu siitä, että yleistukkuliikkeiden tekstiilimyynti kasvoi arvoltaan yli 15 %. Koko tekstiilimyyntistä tukkukaupassa kulkee vain noin kolmasosa tekstiilitukkukauppojen kautta.

Tukkukaupan henkilöstö kasvoi 1,5 % vuonna 1983. Voimakkaimmin henkilöstö kasvoi puutavara- ja muu tukkukaupan 5,7 %:n ja investointi- ja raaka-ainekaupan 2,3 %:n henkilöstön kasvu. Eniten henkilöstö väheni polttoainekaupassa (-9,3 %).

## VÄHITTÄISKAUPPA

Vähittäiskaupan myynnin arvo oli 96 miljardia markkaa vuonna 1983. Myynnin arvo kasvoi edellisestä vuodesta 9,4 % ja volyymi 0,7 %. Koko vähittäiskaupan arvoindeksi oli 137 ja volyymi-indeksi 107 (1980 = 100).

Vähittäiskaupan myynnin määrä kasvoi vuonna 1983 edelliseen vuoteen verrattuna eniten apteekkitavarain kaupassa (10,6 %). Kemiikaalitavarain kauppa kasvoi myös voimakkaasti (7,2 %). Tavaratalokauppa kasvoi 3 %, sekatarvikekauppa 1,6 % ja elintarvikkeiden kauppa 2,3 % edellisen vuoden määristä. Noin 4,5 % laski myynti toimialoilla rauta- ja rakennustarvikkeiden kauppa, kulta- ja kellojen kauppa ja maito-, leipä-, liha- ja vihanneskauppa. Autoalan kauppa laski 3,1 %.

Vähittäiskaupan henkilöstö kasvoi keskimäärin 0,9 % vuonna 1983. Eniten henkilöstö kasvoi rauta- ja rakennustarvikkeiden kaupassa (6,7 %). Elintarvikkeiden yleisvähittäiskaupassa henkilöstö kasvoi 3,2 %. Suurin lasku henkilöstön lukumäärässä oli kukka- ja siemenkaupoilla (-9,6 %). Merkittävää vähennystä tapahtui myös valokuvaus-, optisen ja terveydenhoitoalan kaupassa (-6,6 %) ja maito-, leipä-, liha- ja vihanneskaupassa (-5,3 %).

## KÄSITTEET JA TUTKIMUSMENETELMÄ

- Tilastoyksikkö** Tukku- ja vähittäiskaupan myyntitilasto perustuu otostutkimukseen, jossa tilastoyksikkönä on kaupallinen toimipaikka.
- Tukkukauppaan lasketaan kuuluvaksi toimipaikat, jotka myyvät pääasiassa vähittäiskauppiaille, teollisuudelle, rakennustoiminnalle, laitoksille tai muille tukkukauppiaille.
- Vähittäiskauppaan lasketaan kuuluvaksi toimipaikat, jotka myyvät pääasiassa yksityiseen kulutukseen.
- Perusjoukko** Kaupan myyntitilaston perusjoukko muodostetaan seuraavien aineistojen pohjalta:
- yritysrekisteri vuodelta 1980
  - vuonna 1981 perustettujen uusien yritysten toimipaikat
  - kaupan suuriin ketjuihin kuuluvat vuosien 1981-1983 aikana perustetut elintarvikkeiden yleismyymälät ja tavaratalot.
- Toimialaluokitus** Tiedot julkaistaan tukku- ja vähittäiskaupassa toimialaluokituksen 4-numerotasoa vastaavana muutamaa poikkeusta lukuunottamatta. Myynti jaotellaan tukkukaupassa 12 ja vähittäiskaupassa 21 alatoimialaan.
- Tilastoajanjakso** Kaupan myyntitilaston tiedot julkaistaan kuukausi- ja kalenterivuosityyppisiä koskevana.
- Otos** Otos on poimittu ns. satunnaisotantaa hyväksikäyttäen. Otoskoot on laskettu käyttäen hyväksi Neymannin kiintiöintä, mutta kuitenkin on tarkistettu ettei variaatiokerroin ylitä millään toimialalla arvoa 0,08. Otoksen peittävyys toimialoittain on liitteessä. Yli 50 henkilön toimipaikat ovat kaikki mukana eivätkä siiten kuulu otannan piiriin. Otos uusittiin kokonaan vuoden 1979 alussa. Senjälkeen on otosta vaihdettu sekä vuoden 1981 että vuoden 1983 alussa, jolloin yhteensä yli puolet otoksesta on vaihtunut. Pääasiassa on vaihdettu pieniä toimipaikkoja.
- Otosta korotettaessa perusjoukon tasolle käytetään yhdistettyä suhde-estimaattia. Tukkukaupan toimialat on jaettu 3:een ja vähittäiskaupan toimialat 5:teen suuruusluokkaositteeseen henkilökunnan mukaan.
- Myynti** Myynti jaotellaan paitsi toimialoittain myös hyödykeryhmittäin sekä tukkukaupassa että vähittäiskaupan tavaratalokaupassa. Tukkukaupan puolella myynti julkaistaan kuukausittain ja siitä on laskettu myös muutokset edellisen vuoden vastaavaan kuukauteen verrattuna. Tavaratalojen myynti hyödykeryhmittäin on vain vuosimyyntinä ja siitä on laskettu myynnin jakautuminen eri ryhmiin.
- Hyödykeryhmittäistä myyntiä tavarataloilta kysyttiin ensimmäisen kerran vuonna 1982. Hyödykeryhmäjako muuttui vuoden 1983 kyselyssä. Lisäksi tavaratalot ovat tarkentaneet ja korjanneet jaottelujaan eri hyödykeryhmiin. Tästä johtuen eivät tiedot ole kaikilta osin vertailukelpoisia edelliseen vuoteen verrattuna.

Myynnistä lasketaan sekä arvon- että määränmuutoksia ja indeksejä. Määränmuutoksia ja -indeksejä laskettaessa käytetään apuna toimialoittaisia hintaindeksejä, joilla myynti saadaan laskettua perusvuoden rahanarvolla mitattuna.

Vuositilastossa julkaistaan arvo- ja määräindeksit sekä kuukausittain että vuositasolla. Arvon- ja määränmuutos julkaistaan vain koko vuoden osalta.

Kuukausittaisissa ennakkotilastoissa julkaistaan muutoksia sekä edellisen vuoden vastaavaan kuukauteen että edelliseen kuukauteen verrattuna. Myös kumulatiiviset muutokset vuoden alusta julkaistaan kuukausitilastoissa. Vastaavat taulut on myös tulostettu vuositilastoista ja niistä on saatavissa kopioita haluttaessa.

### Indeksien perusvuosi

Kaupan myyntitilaston indeksien perusvuosi on vuosi 1980. Perusvuoden luvut on laskettu perusjoukkona käytettävän yritysrekisterin toimialoittaisista luvuista jakamalla nämä kahdellatoista, jolloin on saatu keskimääräinen kuukausimyynti.

Aikaisempi perusvuosi oli vuosi 1972, joka oli käytössä vuodesta 1975 lähtien. Vuoteen 1974 saakka indeksien perusvuosi oli vuosi 1968.

Hintaindeksit lasketaan jokaiselle toimialalle erikseen. Hintaindekseihin valitaan kyseiselle toimialalle sopivat hyödykkeet, joista lasketaan hyödykeryhmien myyntien suhteen painotettu keskiarvo. Hyödykkeiden hinnat saadaan vähittäiskauppaan pääasiassa kuluttajahintaindeksistä ja tukkukauppaan tukkuhintaindeksistä. Omat hintaindeksit on kaupan myyntitilaston toimialoilla öljytukkukauppa, apteekkitavarain kauppa ja kukkakauppa.

### Henkilöstö

Henkilöstöön kaupan myyntitilastossa lasketaan toimipaikan palkansaajat, itsenäiset yrittäjät ja avustavat perheenjäsenet. Henkilöstötiedot julkaistaan toimialoittain helmi-, touko-, elo- ja marraskuun aikana työskennelleiden koko- ja osa-aikatyöntekijöiden lukumäärät ja keskimääräinen työpanos.

### Ajallinen vertailtavuus

Kaupan myyntitilaston sarjat eivät ole jatkuvia, vaan niissä on perusjoukon uusimisesta johtuvia katkoja. Vuoden 1975 tietoja ei ole saatu vertailukelpoiksi aikaisempiin tietoihin. Tämän jälkeen perusjoukon uusimisen yhteydessä on sarjoja ketjutettu taaksepäin kaksi vuotta vertailujen mahdollistamiseksi. Nyt julkaistavat vuoden 1983 luvut ovat vertailukelpoisia vuosien 1982 ja 1981 tietoihin, jotka on julkaistu tilastotiedotuksessa KA 1983:8.

## Vertailtavuus muihin tilastoihin

Kaupan myyntitilastossa tiedot kerätään toimipaikkakohtaisesti, yritysrekisterissä sekä toimipaikka- että yritysکوhtaisesti ja tukku- ja vähittäiskaupan yritystilastossa yritysکوhtaisesti.

Kaupan yritystilasto sisältää teollisia-, ravitsemistoiminnan- ym. toimialojen toimipaikkoja ja sieltä vastaavasti puuttuu kaupan myyntitilastoon kuuluvia toimipaikkoja silloin, kun yrityksen päätoimiala ei ole kauppa.

Kaupan myyntitilaston myyntitiedot julkaistaan kuukausi- ja kalenterivuosityyntyä koskevana. Yritystilaston ja yritysrekisterin tiedot ovat sitä vastoin tilikaudelta.

Vuosityynty kaupan myyntitilastossa vastaa yritystilaston myyntituottoja, kun siitä on vähennetty tukkumyynnin liikevaihtovero ja tavarapalautusten arvo. Kaupan myyntitilastossa siis tukkumynty on ilman liikevaihtoveroa ja vähittäismynty on liikevaihtoveroinen.

## PARTIHANDELN

Partihandelns försäljningsvärde uppgick till 143 miljarder mark år 1983. Försäljningens värde ökade med 8,6 % och volymen med 0,9 % från år 1982. Värdeindexen för hela partihandeln var 137 och volymindexen 110 (1980=100).

Jämfört med året förut ökade försäljningsvolymen med 10 procent inom handeln med trävaror och annan partihandel. Ökningen var kraftig också inom handeln med livs- och njutningsmedel (4,3 %). Försäljningsvolymen sjönk mest inom annan handel med produktionsvaror (-7,2 %), som till 70 % omfattar handel med lantbruksmaskiner och tillbehör. Försäljningsvolymen sjönk också inom partihandeln med textilvaror (-3,9 %) och inom partihandeln med bränslen (-3,2 %).

Ökningen av partiförsäljning enligt varugrupp år 1983 var störst inom handeln med spannmål, foder, utsäde och gödselmedel. Inom denna grupp ökade försäljningsvärdet med 15 %. Detta motsvarar en volymökning på ungefär 3,5 %. Också inom partihandeln med textil-, skodon- och pälsvaror ökade försäljningen i mark med ungefär 11,2 % och volymökningen var här ungefär 2,5 %. Denna skillnad i utvecklingen av försäljningen inom textilvaruhandeln beror på att textilförsäljningen vid allmänna partihandlar ökade med uppskattningsvis över 15 %. Endast ungefär en tredjedel av textilparti handeln går via egentliga textilpartihandlar.

Partihandelns personal ökade med 1,5 % år 1983. Ökningen var störst inom handeln med trävaror (13 %). Ökningen av personalen inom hela partihandeln berodde främst på att personalen inom annan partihandel ökade med 5,7 % och personalen inom handeln med maskin-, metall- och råvaror med 2,3 %. Personalen minskade mest inom handeln med bränslen (-9,3 %).

## DETALJHANDELN

Detaljhandelns försäljningsvärde var 96 miljarder mark år 1983. Försäljningsvärdet ökade med 9,4 % från föregående år och volymen med 0,7 %. Värdeindexen för hela detaljhandeln var 137 och volymindexen 107 (1980 = 100).

I jämförelse med året förut ökade detaljhandelns försäljningsvolym mest inom apoteksvaruhandel (10,6 %) år 1983. Handeln med kemikalievaror ökade också kraftigt (7,2 %). Varuhushandeln ökade med 3 %, diversehandeln med 1,6 % och livsmedelshandeln med 2,3 % från volymerna året förut. Försäljningen sjönk med ungefär 4,5 % inom handeln med järn- och byggnadsvaror, inom handeln med guldsmetsvaror och ur och inom mjölk-, bröd-, kött- och grönsakshandeln. Handeln med bilar och bilförnödenheter sjönk med 3,1 %.

Detaljhandelns personal ökade med i genomsnitt 0,9 % år 1983. Personalen ökade mest inom handeln med järn- och byggnadsvaror (6,7 %). Personalen inom den allmänna livsmedelshandeln ökade med 3,2 %. Personalen minskade antalsmässigt sett mest inom blomster- och fröhandeln (-9,6 %). En betydande minskning inträffade också inom handeln med foto-, optiska och hälsovårdsartiklar (-6,6 %) och inom mjölk-, bröd-, kött- och grönsakshandeln (-5,3 %).

## BEGREPP OCH UNDERSÖKNINGSMETOD

### Statistik enhet

Parti- och detaljhandelns försäljningsstatistik baserar sig på en urvalsundersökning, där urvalsenheten är arbetsställe inom handeln.

Till partihandeln räknas de arbetsställen som i huvudsak säljer till detaljhandeln, industrin, byggnadsverksamhet, inrättningar och andra partihandlar.

Till detaljhandeln räknas de arbetsställen som i huvudsak säljer till privat konsumtion.

### Population

Populationen för handelns försäljningsstatistik bildas på basen av följande grundmaterial:

- företagsregistret 1980
- under år 1981 av nya företag grundade arbetsställen
- under 1981-1983 grundade allmänna livsmedelsaffärer och varuhus inom handelns stora kedjor.

### Näringsgrensindelning

Uppgifterna publiceras så att de på några undantag när motsvarar den 4-siffriga nivån i näringsgrensindelningen för parti- och detaljhandeln. För partihandelns försäljning görs en underindelning i 12 näringsgrenar och för detaljhandelns en underindelning i 21 näringsgrenar.

### Statistikperiod

Uppgifterna som publiceras avser försäljning per månad och kalenderår.

### Urval

Urvalet har uttagits genom sk. slumpmässigt urval. Urvalens storlek har uträknats med hjälp av Neymans allokering, ändå så, att man sett till att variationskoefficienten inte överskrider 0,08 inom en enda näringsgren. Hur täckande urvalet är per näringsgren framgår av bilagan. Alla sådana arbetsställen som har flera än 50 anställda har medtagits och hör således inte till det egentliga urvalet. Urvalet reviderades fullständigt i början av år 1979. Därefter har delar av urvalet bytts ut både i början av år 1981 och 1983. Vid dessa tidpunkter utbyttes sammanlagt hälften av urvalet. Det är huvudsakligen små arbetsställen som bytts ut.

Då urvalsuppgifterna upphöjts till att representera hela populationen har man använt sig av kombinerad kvotskattning. Näringsgrenarna inom partihandeln har indelats i 3 och näringsgrenarna inom detaljhandeln i 5 storgruppsstrata efter personal.

### Försäljning

Förutom indelningen enligt näringsgren indelas försäljningen också enligt varugrupp både inom partihandeln och detaljhandelns varuhusförsäljning. För partihandelns del publiceras det siffror varje månad och i samband med detta har man också räknat ut förändringen från samma månad året förut. Varuhusförsäljningen en-

ligt varugrupp anges endast som årsförsäljning och utgående från denna har man räknat ut hur försäljningen fördelar sig på olika varugrupper.

Förfrågningen om varuhusförsäljning enligt varugrupp gjordes för första gången år 1982. Varugrupsindelningen ändrades i samband med 1983 års förfrågning. Varuhusen har också själva preciserat och ändrat sina egna indelningar (i olika varugrupper). På grund därav, är de nya uppgifterna inte fullständigt jämförbara med senaste års uppgifter.

Över försäljningen uträknas ändringar både i värde och volym samt indexar. Uträkningen av volymförändringar och -indexar görs med hjälp av näringsgrenvisa prisindexar. På basen av dem kan man räkna ut försäljningen i basårets penningvärde.

I årsstatistiken publiceras värde- och volymindexar både per månad och år. Siffrorna över förändringar i värde och volym publiceras endast för ett helt år.

I den förhandsstatistik som ges ut varje månad anges förändringar både i förhållande till samma månad året förut och till föregående månad. I månadsstatistiken anges också kumulativa förändringar från årets början. Motsvarande tabeller har också uttagits ur årsstatistiken och det är möjligt att erhålla kopior av dem.

#### Indexbasår

Basåret för handelns försäljningsstatistik är året 1980.

Siffrorna för basåret har tagits ur företagsregistret som använts som population. Man har dividerat dessa näringsgrenvisa siffror med 12 och på så sätt kommit fram till den genomsnittliga månadsförsäljningen.

Det tidigare basåret var 1972, som användes fr.o.m. år 1975. Fram till år 1974 användes året 1968 som basår.

Prisindexar räknas skilt för varje näringsren. Lämpliga varugrupper väljs till prisindexar per näringsgren och ett vägt medeltal räknas för dessa varugrupper. För detaljhandelns del fås varornas pris främst ur konsumentprisindex och partihandelns partiprisindex. Handelsstatistiken har egna prisindexar för partihandel med olja, apotek och blomsterhandel.

#### Personal

I handelns försäljningsstatistik avses med personal arbetsställets löntagare, självständiga företagare och medhjälpande familjemedlemmar.

Personal uppgifter publiceras enligt näringsgren om antalet helt- och deltidanställda i februari, maj, augusti och november, samt deras genomsnittliga arbetsinsats.

#### Tidsmässig jämförbarhet

Försäljningsstatistikens serier är inte fortlöpande. Avbrotten beror på att populationen reviderats. Uppgifterna från år 1975 har inte kunnat göras jämförbara med tidigare år. Efter år 1975 har man i samband med förnyandet av populationen kedjat serierna två år bakåt för att möjliggöra jämförelser. De uppgifter för 1983 som nu publiceras är jämförbara med uppgifterna för 1982 och 1981, som publicerats i Statistisk rapport KA 1983:8.

Jämförbarhet med  
annan statistik

I handelns försäljningsstatistik insamlas uppgifter av arbetsställen, i företagsregistret både av arbetsställen och företag och inom parti- och detaljhandelns företagsstatistik av företag.

Handelns företagsstatistik omfattar arbetsställen inom tillverkning, restaurangverksamhet o.dyl. och i den saknas arbetsställen som hör till handelns försäljningsstatistik då företaget i fråga inte har handel som huvudnäringsgren.

Försäljningsuppgifterna i handelns försäljningsstatistik avser försäljning per månad och kalenderår. I företagsstatistiken och -registret avses däremot räkenskapsperiod.

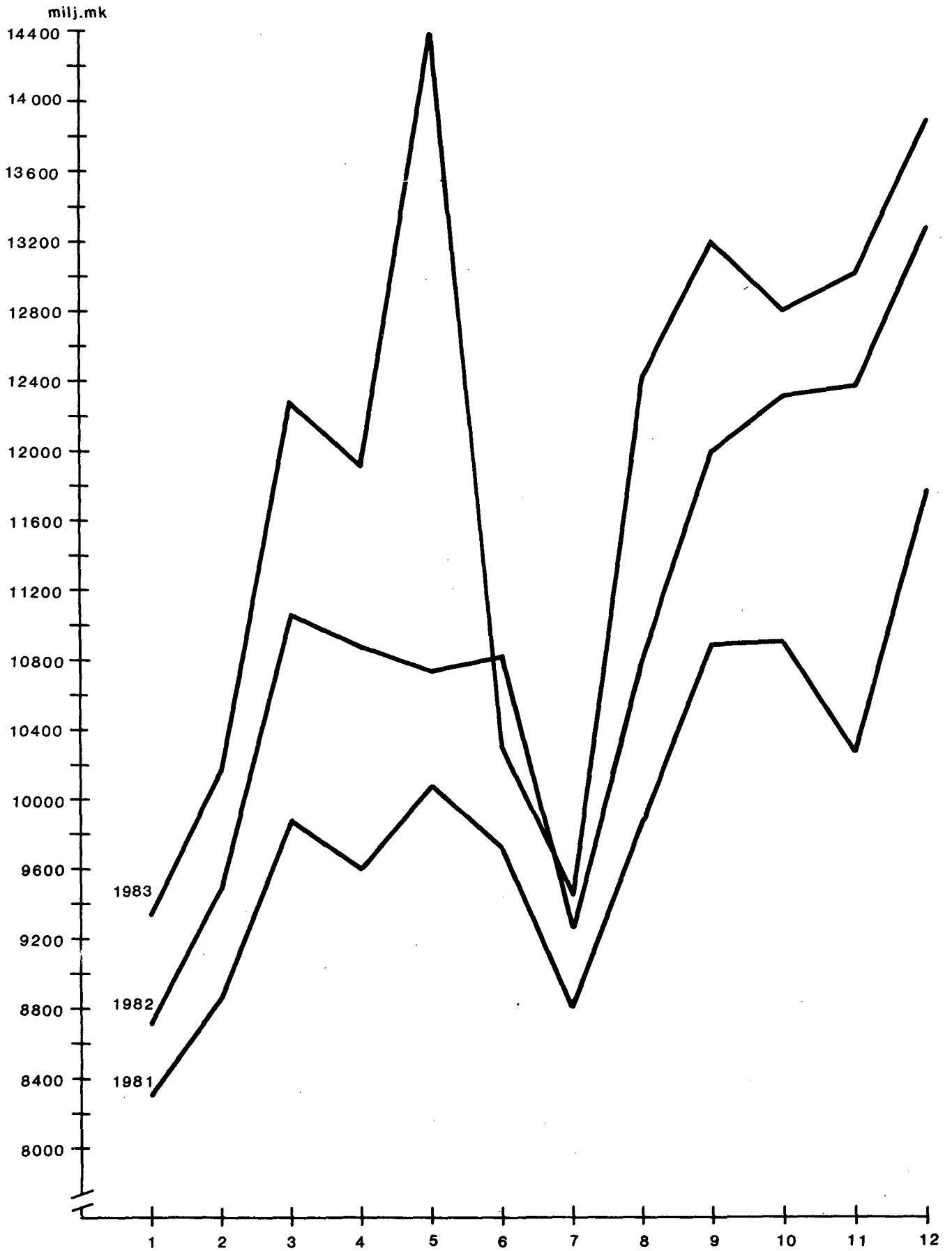
Årsförsäljning inom handelns företagsstatistik motsvarar företagsregistrets försäljningsintäkter, då man för partiförsäljningens del dragit av omsättningsskatt och värdet av returnerade varor. Omsättningsskatten finns således inte med i statistiken över partihandelns försäljning men nog i försäljningsstatistiken över detaljhandeln.

Liite: Kaupan myyntitilaston perusjoukko, otoskoko ja peittävyys vuonna 1983

Bilaga: Population, urvalets storlek och täckning i handelns försäljningsstatistik år 1983

Toimiala Bransch	Toimipaikkojen lkm- Antalet arbetsställen		Peittävyys %:na - Täckning i %	
	Perusjoukko Population	Otos Urval	Toimipaikoista Av arbetsställen	Liikevaihdosta Av omsättningen
61	7 650	1 361	18	74
6 110	331	274	83	99
6 120	1 007	92	9	56
6 130	477	67	14	38
6 141	651	123	19	49
6 142	347	72	21	58
6 150	327	66	20	77
6 161	204	176	86	91
6 162	1 469	184	13	55
6 164	349	37	11	37
6 169	1 125	108	10	25
6 171	143	44	31	82
6 179	1 220	118	10	41
62	35 495	2 817	8	25
6 211	503	204	41	78
6 212	3 622	134	4	7
6 221	5 899	237	4	14
6 222	1 456	66	5	11
6 224	2 649	562	21	46
6 240	4 479	200	4	18
6 245	649	61	9	16
6 251	1 116	131	12	20
6 253	1 337	135	10	22
6 259	879	96	11	23
6 260	1 207	69	6	19
6 271	2 495	260	10	35
6 272	1 987	116	6	8
6 281	693	46	7	10
6 282	866	93	11	26
6 291	961	68	7	37
6 292	847	60	7	10
6 293	897	63	7	17
6 294	1 484	106	7	20
6 299	1 469	110	7	21

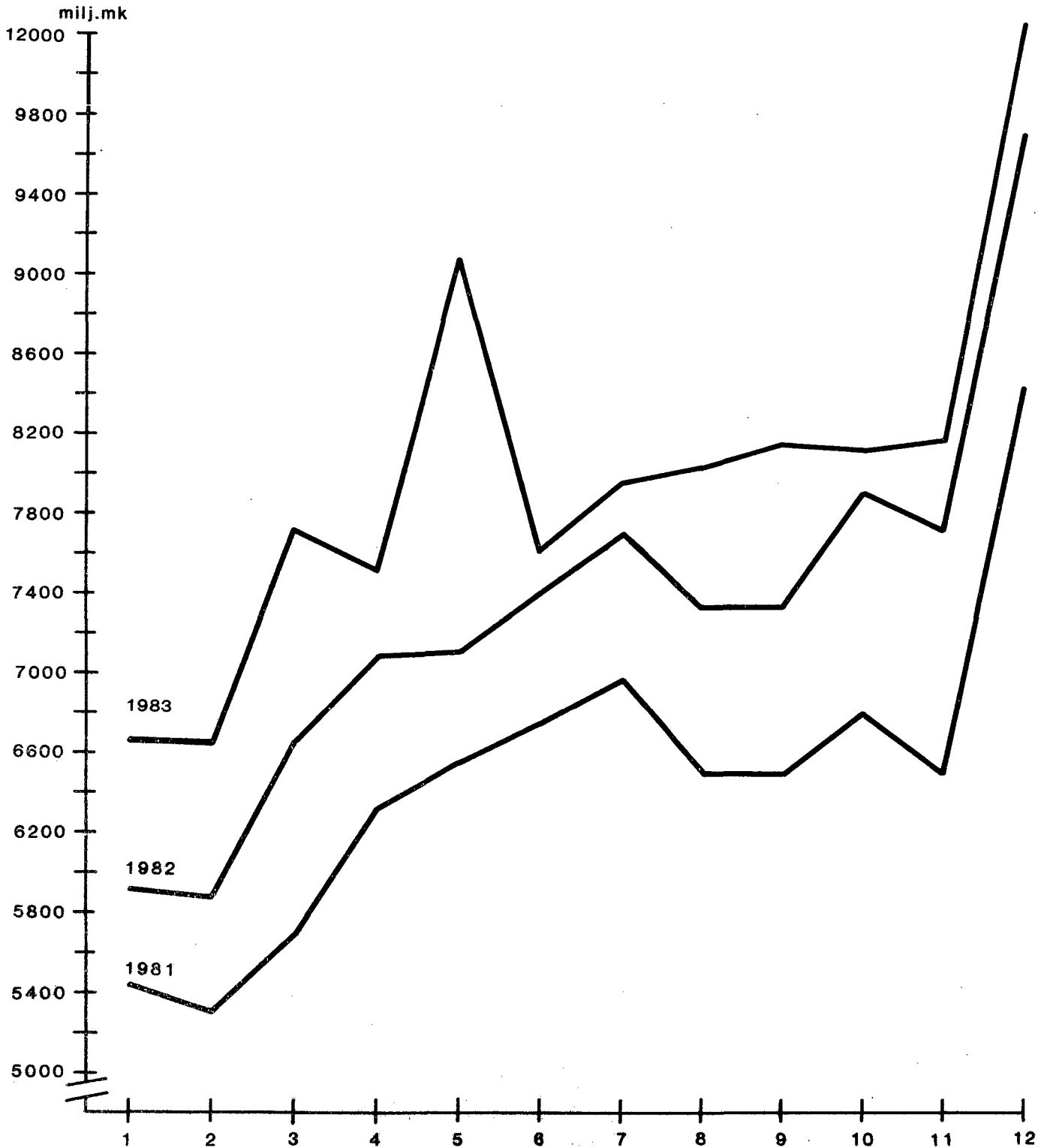
Kuvio 1  
Tukkukaupan myynti v. 1981-83 (milj.mk)  
Partihandelns försäljning år 1981-83 (milj.mk)



Kuvio 2

Vähittäiskaupan myynti v. 1981-83 (milj.mk)

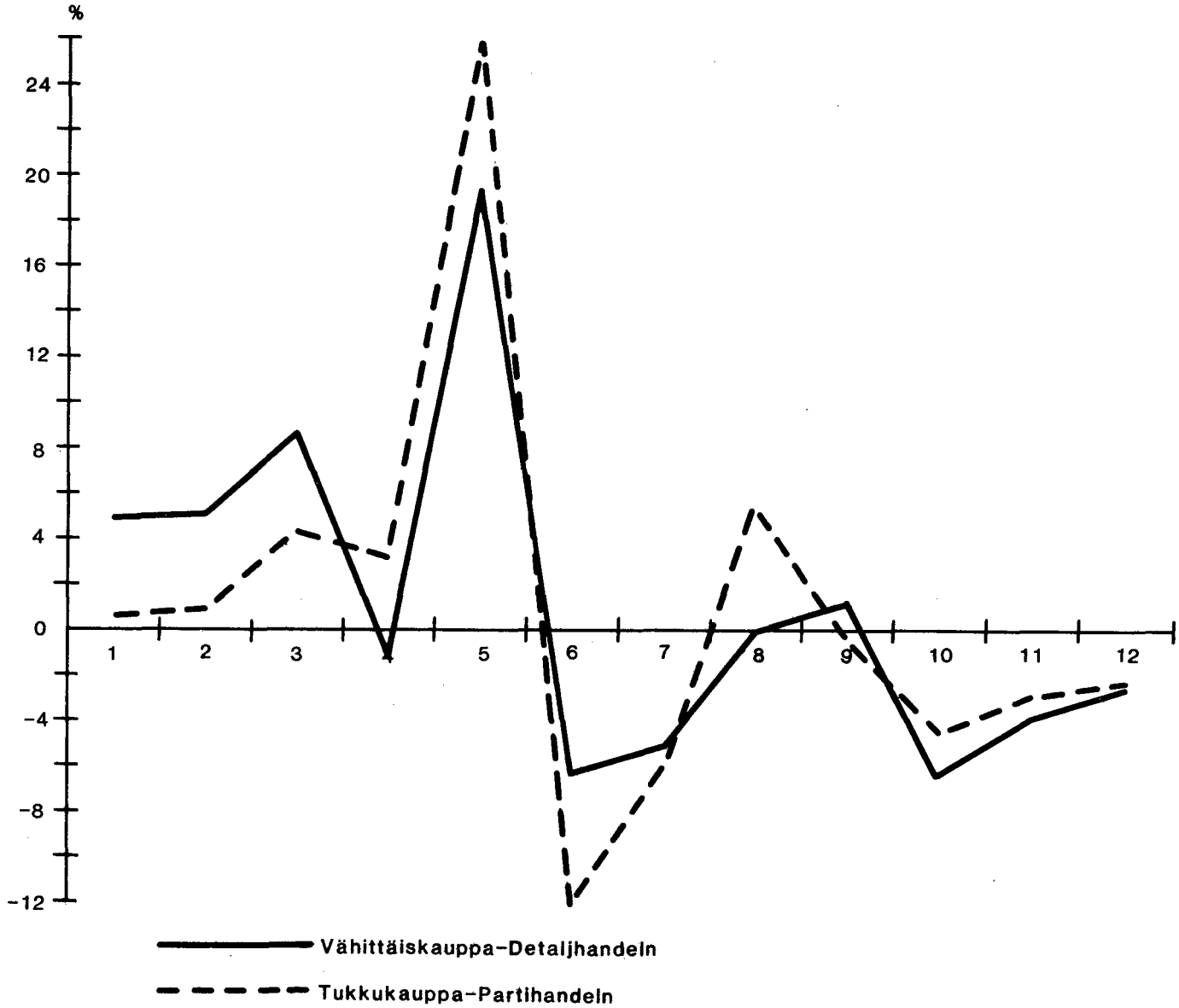
Detaljhandels försäljning år 1981-83 (milj.mk)



**Kuvio 3**

**Tukku -ja vähittäiskaupan myynnin määrän %-muutokset v.1983 edellisen vuoden vastaavasta kuukaudesta.**

**% -förändringar år 1983 i parti -och detaljhandelns försäljningsvolym jämfört med samma månad föregående år.**



## TUOKKUKAUPAN HYYNTI VUONNA 1983 MMK:NA - PARTIHANDELNS FÖRSÄLJNING ÅR 1983 I MMK

TOIMIALA - NÄRINGSREIN	I	II	III	IV	V	VI	VII	VIII	IX	X	XI	XII	I-XII
61 KOKO TUOKKUKAUPPA HELA PARTIHANDELN	9319	10165	12268	11903	14373	10283	9441	12396	13171	12781	12989	13871	142959
6110 YLEISTUOKKUKAUPPA ALLMÄN PARTIHANDEL	2695	3010	3643	3877	4458	3167	3118	3840	4253	4088	4077	4171	44399
6120 RAVINTO- JA NAUTINTOAINKAUPPA HANDEL MED LIVS- OCH NJUTNINGSMEDEL	1282	1392	1569	1562	1763	1533	1485	1596	1837	1800	1809	1971	19599
6130 TEKST., VAAT.- JA NAHKATAVARAKAUPPA HANDEL MED TEXT., BEKLÄDN., LÄDERVAR.	115	133	165	178	185	99	44	213	195	182	162	126	1796
6141 RAUTA- JA RAKENNUSTARVIKEKAUPPA HANDEL MED JÄRN- OCH BYGGNADSVAROR	524	677	773	704	918	667	503	691	760	758	691	674	8340
6142 SÄHKÖ- JA RADIODARVIKEKAUPPA HANDEL MED EL- OCH RADIOARTIKLAR	283	304	399	348	425	305	225	414	490	430	454	502	4577
6150 AUTOALAN KAUPPA HANDEL MED BILAR OCH BILFÖRÖDENHETER	658	701	893	820	1115	454	496	669	809	768	763	796	8942
6161 POLTTCAINEKAUPPA HANDEL MED BRÄNSLEN	1303	1419	1664	1301	1423	1367	1351	1751	1505	1415	1646	1727	17873
6162 INVESTOINTITAV. JA RAKA-AINEKAUPPA HANDEL MED MASKIN-, METALL-, RAVAROR	1259	1278	1619	1508	2066	1310	1066	1509	1487	1543	1619	1944	18207
6164 PUUTAVARAKAUPPA HANDEL MED TRÄVAROR	151	189	224	245	288	215	227	342	295	251	312	285	3025
6169 MUU TUOTANTOTARVIKEKAUPPA ANNAN HANDEL MED PRODUKTIONSVAROR	409	415	503	614	805	488	421	550	727	717	610	793	7051
6171 LÄKE- JA KEMIKAALITAVAROIDEN KAUPPA HANDEL MED MEDICINAL OCH KEMIKALIEV.	214	221	241	234	237	220	173	245	251	232	248	276	2794
6179 MUU TUOKKUKAUPPA ANNAN PARTIHANDEL	426	427	575	511	690	457	331	576	561	598	598	606	6356

TUKKUKAUPAN ARVOINDEKSIT JA ARVONMUUTOS - PARTIHADELNS VÄRDEINDEXAR OCH VÄRDEFÖRÄNDRING  
VUOSI 1983 - ÅR 1983

	ARVOINDEKSIT - VÄRDEINDEX (1980=100)											ARVON- MUUTOS VÄRDE- FÖRÄNDR. 1983/1982		
	I	II	III	IV	V	VI	VII	VIII	IX	X	XI		XII	I-XII
TOIMIALA - NÄRINGSGREN														
61 KOKO TUKKUKAUPPA HELA PARTIHADELN	107	117	141	137	166	119	109	143	152	147	150	160	137	8.6
6110 YLEISTUKKUKAUPPA ALLMAN PARTIHADEL	101	113	136	145	167	119	117	144	159	153	153	156	139	8.8
6120 RAVINTO- JA NAUTINTOAINEKKAUPPA HANDEL MED LIVS- OCH NJUTNINGSMEDEL	123	134	151	150	169	147	143	153	176	173	174	189	157	13.3
6130 TEKST., VAAT.- JA NAHKATAVARAKAUPPA HANDEL MED TEXT., BEKLÄDN., LÄDERVAR.	94	108	134	145	151	81	36	174	159	149	133	103	122	4.2
6141 RAUTA- JA RAKENNUSTARVIKEKAUPPA HANDEL MED JÄRN- OCH BYGGNADSVAROR	109	141	161	146	191	139	104	144	158	157	144	140	144	9.5
6142 SÄHKÖ- JA RADIOTARVIKEKAUPPA HANDEL MED EL- OCH RADIOARTIKLAR	105	112	148	129	157	113	83	153	181	159	168	186	141	7.0
6150 AUTOALAN KAUPPA HANDEL MED BILAR OCH BILFÖRÖDENHETER	123	131	167	153	209	85	93	125	151	144	143	149	139	5.8
6161 POLTTOAINEKKAUPPA HANDEL MED BRÄNSLEN	110	120	141	110	120	116	114	148	127	120	139	146	126	2.1
6162 INVESTITIV. JA RAAKA-AINEKAUPPA HANDEL MED MASKIN-, METALL-, RÄVAROR	104	105	133	124	170	108	88	124	123	127	133	160	125	10.5
6164 PUUTAVARAKAUPPA HANDEL MED TRÄVAROR	67	84	100	109	128	95	101	152	131	111	139	127	112	19.7
6169 MUU TUOTANTOTARVIKEKAUPPA ANNAN HANDEL MED PRODUKTIONSVAROR	101	103	124	152	199	121	104	136	180	177	151	196	145	1.3
6171 LÄÄKE- JA KEMIKAALITAVAROIDEN KAUPPA HANDEL MED MEDICINAL OCH KEMIKALIEV.	137	141	154	150	151	141	111	157	161	148	159	176	149	9.8
6179 MUU TUKKUKAUPPA ANNAN PARTIHADEL	115	115	155	138	186	123	89	156	152	161	161	164	143	18.0



Tukkukaupan myynti hyödykeryhmittäin 1983 I - XII (mmk)  
 Partihandels försäljning enligt varugrupp 1983 I - XII (mmk)

Hyödykeryhmä Varugrupp	Myynti - Försäljning												
	I	II	III	IV	V	VI	VII	VIII	IX	X	XI	XII	I-XII
Elintarvikealan tavarat - Varor i livsmedelsbranschens sortiment .....	2429.4	2621.6	2990.7	2881.3	3113.4	2951.0	2886.5	3131.5	3041.5	3028.7	3077.5	3388.3	35541.2
Vilja, rehut, siemenet ja lannoitteet - Spannmål, foder, utsäde och gödselmedel .....	559.7	663.1	811.1	1080.1	1219.9	640.6	677.8	782.3	1687.6	1558.5	1365.4	1214.6	12260.6
Rauta-alan tavarat - Varor i järnhandelsbranschens sortiment .....	1627.7	1825.5	2199.6	2145.8	2895.6	1889.1	1509.9	2226.9	2336.4	2264.5	2235.1	2341.4	25497.4
Tekstiili-, jalkine- ja turkisan tavarat - Varor i tekstil-, skodons- och pälsvarubranschens sortiment .....	328.2	376.3	465.2	464.4	452.6	275.1	197.4	519.0	548.8	508.2	466.4	413.1	5014.7
Muut tavarat - Andra varor .....	4374.1	4679.0	5801.4	5331.7	6691.4	4526.7	4169.0	5735.9	5557.0	5420.8	5844.1	6513.2	64644.4
<b>Myynti yhteensä - Försäljning sammanlagt</b>	<b>9319.1</b>	<b>10165.5</b>	<b>12268.0</b>	<b>11903.2</b>	<b>14372.8</b>	<b>10282.6</b>	<b>9440.7</b>	<b>12395.6</b>	<b>13171.1</b>	<b>12780.7</b>	<b>12988.5</b>	<b>13870.7</b>	<b>142958.6</b>
Muutos edelliseen vuoteen %:na Förändring från föregående år i %													
Hyödykeryhmä Varugrupp	I	II	III	IV	V	VI	VII	VIII	IX	X	XI	XII	I-XII
Elintarvikealan tavarat - Varor i livsmedelsbranschens sortiment .....	9.9	14.8	15.3	8.3	20.4	6.7	5.3	13.4	10.2	11.8	6.2	9.2	10.8
Vilja, rehut, siemenet ja lannoitteet - Spannmål, foder utsäde och gödselmedel .....	-3.1	-5.2	-0.4	17.7	44.8	-5.3	6.9	16.9	42.9	0.3	40.4	7.6	14.9
Rauta-alan tavarat - Varor i järnhandelsbranschens sortiment .....	7.3	12.8	5.4	6.5	36.8	-12.6	-8.8	8.0	3.0	2.6	-2.2	-3.2	4.4
Tekstiili-, jalkine- ja turkisan tavarat - Varor i tekstil-, skodons och pälsvarubranschens sortiment .....	9.5	14.1	6.4	7.5	30.3	3.1	-2.9	7.5	1.5	5.8	12.1	51.8	11.2
Muut tavarat - Andra varor .....	6.7	3.0	13.2	10.2	38.1	-8.3	3.9	19.6	6.1	1.1	1.0	2.6	7.9
<b>Myynti yhteensä - Försäljning sammanlagt</b>	<b>7.1</b>	<b>7.3</b>	<b>10.9</b>	<b>9.6</b>	<b>33.9</b>	<b>-4.9</b>	<b>2.1</b>	<b>15.1</b>	<b>9.9</b>	<b>3.8</b>	<b>5.1</b>	<b>4.5</b>	<b>8.6</b>

## TUKKUKAUPAN HENKILÖSTÖ - PARTIHADELNS PERSONAL

VUOSI 1983 - ÅR 1983

## HENKILÖSTÖ - PERSONALEN

TYÖTUNNIT KESKIMÄÄRIN -  
ARBETSTIMMAR I MEDELTA

## TOIMIALA - NÄRINGSGRÄN

	HENKILÖSTÖ - PERSONALEN			TYÖTUNNIT KESKIMÄÄRIN - ARBETSTIMMAR I MEDELTA		
	YHTEENSÄ ED. V.	% MUTOS ED. V.	OSA-AIKA DEL. ÅR	YHTEENSÄ ED. V.	% MUTOS ED. V.	OSA-AIKA DEL. ÅR
61 KOKO TUUKKAUPPA HELA PARTIHADELN	87390	1.5 <sup>1)</sup>	3710	159	0.7	72
6110 YLEISTUUKKAUPPA ALLMÄN PARTIHADEL	16620	0.1	270 <sup>2)</sup>	162	-1.0	78
6120 RAVINTO- JA NAUTINTOAINEKAUPPA HANDEL MED LIVS- OCH NJUTNINGSMEDEL	9160	3.1	660	159	1.5	83
6130 TEKST., VAAT.- JA NAHKATAVARAKAUPPA HANDEL MED TEXT., BEKLÄDN., LÄDERVAR.	2220	1.0 <sup>1)</sup>	250	150	-1.7	65
6141 RAUTA- JA RAKENNUSTARVIKEKAUPPA HANDEL MED JÄRN- OCH BYGGNADSVAROR	6680	1.2	270	161	2.1	61
6142 SÄHKÖ- JA RADIODARVIKEKAUPPA HANDEL MED EL- OCH RADIOARTIKLAR	4950	0.9	150	160	1.3	61
6150 AUTOALAN KAUPPA HANDEL MED BILAR OCH BILFÖRNÖDENMETER	4710	-3.1	190	159	1.1	79
6161 POLTTOAINEKAUPPA HANDEL MED BRÄNSLEN	3340	-9.3	60	159	0.6	93
6162 INVESTITIV. JA RAAKA-AINEKAUPPA HANDEL MED MASKIN-, METALL-, RÄVAROR	19690	2.3	520	160	2.3	67
6164 PUUTAVARAKAUPPA HANDEL MED TRÄVAROR	2860	13.0	80	157	2.0	64
6169 MUU TUOTANTOTARVIKEKAUPPA ANNAN HANDEL MED PRODUKTIONSVAROR	5330	2.0	370	160	0.3	73
6171 LÄKKE- JA KEMIKAALITAVAROIDEN KAUPPA HANDEL MED MEDICINAL OCH KEMIKALIEV.	3430	1.7	230	153	1.0	74
6179 MUU TUUKKAUPPA ANNAN PARTIHADEL	8430	5.7	720	153	-1.3	71

1) Eri otoksista ja siis osittain eri vastaajista johtuen vuosien 1982 ja 1983 henkilöstötietoja ei ole saatu vertailukelpoisiksi. Vertailuprosentti on laskettu identtisten ts. vain molempina vuosina vastanneiden toimipaikkojen avulla. - Beroende på att urvalen för åren 1982 och 1983 inte är helt identiska har personalluppgifterna för dessa år inte kunnat fås jämförbara. Jämförelseprocenten har uträknats endast för sådana arbetsställen som svarat båda åren.

2) Osa-aikatyöntekijöiden lukumäärä ei ole vertailukelpoinen edelliseen vuoteen - Uppgifterna om deltidans ställa är inte jämförbara med föregående år.

VÄHITTÄISKAUPAN MYYNTI VUONNA 1983 MMK:NA - DETALJHANDELNS FÖRSÄLJNING ÅR 1983 I MMK

TOIMIALA - NÄRINGSREN	I	II	III	IV	V	VI	VII	VIII	IX	X	XI	XII	I-XII
62 KOKO VÄHITTÄISKAUPPA HELA DETALJHANDELN	6652	6648	7716	7516	9064	7600	7944	8022	8135	8106	8158	10223	95784
6211 TAVARAT ALOKAUPPA VARUHUSHANDEL	790	791	913	936	1087	968	995	1006	1008	1012	1065	1565	12137
6212 SEKATAVARAIN KAUPPA DIVERSEHANDEL	463	509	593	629	856	653	805	751	745	708	658	841	8209
622 ELINTARVIKKEIDEN KAUPPA LIVSMEDELSHANDEL	1546	1557	1846	1684	1851	1841	1892	1867	1815	1753	1783	2164	21599
6221 ELINTARVIKKEIDEN YLEISVÄH.KAUPPA ALLMÄN LIVSMEDELSDETALJHANDEL	1357	1382	1631	1486	1622	1625	1662	1633	1603	1544	1573	1923	19041
6222 MAITO-, LEIPÄ-, LIHA-, VIHANNESKAUPPA MJÖLK-, BRÖD-, KÖTT-, GRÖNSAKSHANDEL	66	68	79	70	77	75	76	84	78	76	75	90	915
6224 MUU ELINTARVIKKEIDEN KAUPPA ANNAN HANDEL MED LIVSMEDEL	123	107	136	128	152	141	154	150	134	134	134	151	1643
6230 ALKOHOLIJUOMIEN KAUPPA HANDEL MED ALKOHOLDRYCKER	396	417	532	487	438	589	610	518	508	498	502	735	6229
624 TEKSTIILI-, VAATETUS- JA JALKINEKAUPPA TEXTIL-, BEKLÄDNADS- OCH SKOHANDEL	425	350	364	430	485	395	374	381	414	476	524	628	5247
6240 TEKSTIILI- JA VAATETUSKAUPPA TEXTIL- OCH BEKLÄDNADSHANDEL	369	310	321	362	416	343	324	333	362	411	451	563	4565
6245 JALKINEIDEN KAUPPA SKOHANDEL	56	40	44	67	69	52	50	48	52	65	74	65	682

## VÄHITTÄISKAUPAN NYNTI VUONNA 1983 MMK:NA - DETALJHANDELNS FÖRSÄLJNING ÅR 1983 I MMK

## JATKO - FORTSÄTTNING

TOIMIALA - NÄRINGSÖREN	I	II	III	IV	V	VI	VII	VIII	IX	X	XI	XII	I-XII
625 RAUTA-ALAN KAUPPA HANDEL MED JÄRNVAROR	468	465	530	548	773	612	655	724	680	649	648	905	7657
6251 RAUTA- JA RAKENNUSTARVIKK. KAUPPA HANDEL MED JÄRN- OCH BYGGNADSVAROR	199	213	246	255	418	324	335	363	334	326	292	339	3643
6253 SÄHKÖALAN TARVIKKEIDEN KAUPPA DETALJHANDEL MED ELVAROR	196	180	205	189	232	181	222	263	266	253	270	434	2891
6259 MUU RAUTA-ALAN KAUPPA ANNAN HANDEL MED JÄRNVAROR	73	72	79	105	123	107	98	98	81	70	86	132	1122
6260 HUONEKALU- JA MUU SISUSTUSTARV.KAUPPA HANDEL MED MÖBLER OCH ANNAN INREDN.	144	141	163	132	154	132	122	147	164	176	184	228	1886
6271 AUTOALAN KAUPPA HANDEL MED BILAR OCH BILFÖRNÖDENHETER	1190	1206	1457	1409	1975	1035	1113	1205	1393	1461	1380	1412	16236
6272 HUOLTAMOTOIMINTA SERVICESTATIONSVERSAMHET	698	706	762	739	798	827	876	847	794	809	812	843	9509
6281 APTEEKKITAVARAIN KAUPPA APOTEKSVARUHANDEL	164	161	172	164	153	170	157	158	180	182	185	199	2047
6282 KEMIKALITAVARAIN KAUPPA KEMIKALIEVARUHANDEL	24	26	29	26	28	28	27	27	27	26	31	49	348
6291 KIRJOJEN JA PAPERITAVARAIN KAUPPA HANDEL MED BÖCKER OCH PAPPERSVAROR	116	98	89	96	147	96	78	128	138	108	125	218	1435
6292 KULTASEPÄNTEOSTEN JA KELLOJEN KAUPPA HANDEL MED GULDSMEDSVAROR OCH UR	43	39	45	40	63	57	52	58	49	45	48	116	657
6293 VALOKUV., OPTIS.-, TERV.H.ALAN KAUPPA HANDEL M. FOTO-, OPT., HÄLSÖVÄRSART.	64	64	74	68	81	89	81	83	85	67	72	100	919
6294 KUKKA- JA SIEMENKAUPPA BLONSTER- OCH FRÖHANDEL	39	40	51	45	74	37	26	28	36	41	43	67	528
6299 MUU VÄHITTÄISKAUPPA ANNAN DETALJHANDEL	83	77	97	84	100	83	83	94	98	94	97	154	1143

VÄHITTÄISKAAPAN ARVOINDEKSIT JA ARVONMUUTOS - DETALJHANDELNS VÄRDEINDEXAR OCH VÄRDEFÖRÄNDRING  
VUOSI 1983 - ÅR 1983

	ARVOINDEKSIT - VÄRDEINDEX (1980=100)												ARVON- MUUTOS VÄRDE- FÖRÄNDR. 1983/1982	
	I	II	III	IV	V	VI	VII	VIII	IX	X	XI	XII		I-XII
TOIMIALA - NÄRINGSGRN	114	114	133	129	156	131	137	138	140	139	140	176	137	9.4
62 KOKO VÄHITTÄISKAUPPA HELA DETALJHANDELN	114	114	132	135	157	139	143	145	145	146	153	225	146	11.4
6211 TAVARATALOKAUPPA VARUHUSHANDEL	89	98	114	121	165	126	155	145	144	137	127	162	132	10.1
6212 SEKATAVARAIN KAUPPA DIVERSEHANDEL	110	110	131	119	131	130	134	132	129	124	126	153	128	10.6
622 ELINTARVIKKEIDEN KAUPPA LIVSMEDELSHANDEL	107	109	129	118	128	129	132	129	127	122	125	152	126	10.8
6221 ELINTARVIKKEIDEN YLEISVÄH.KAUPPA ALLMÄN LIVSMEDELSDETALJHANDEL	112	116	135	118	131	127	129	142	133	129	127	153	129	2.2
6222 MAITO-, LEIPÄ-, LIHA-, VIHANNESKAUPPA MJÖLK-, BRÖD-, KÖTT-, GRÖNSAKSHANDEL	137	119	151	143	169	157	171	167	149	149	150	169	153	14.0
6224 MUU ELINTARVIKKEIDEN KAUPPA ANNAN HANDEL MED LIVSMEDEL	110	116	147	135	121	163	169	144	141	138	139	204	144	12.0
6230 ALKOHOLIJUOMIEN KAUPPA HANDEL MED ALKOHOLDRYCKER	115	95	99	116	131	107	101	103	112	129	142	170	118	7.1
624 TEKSTIILI-, VAADETUS- JA JALKINEKAUPPA TEXTIL-, BEKLÄDNADS- OCH SKOANDEL	118	99	103	116	133	110	104	107	116	132	144	180	122	7.7
6240 TEKSTIILI- JA VAADETUSKAUPPA TEXTIL- OCH BEKLÄDNADSHANDEL	97	70	76	117	121	90	87	83	91	113	128	114	99	3.5
6245 JALKINEIDEN KAUPPA SKOANDEL														

VÄHITTÄISKAUPAN ARVOINDEKSIT JA ARVONMUUTOS - DETALJHANDELNS VÄRDEINDEXAR OCH VÄRDEFÖRÄNDRING  
VUOSI 1983 - ÅR 1983

JATKO - FORTSÄTTNING		ARVOINDEKSIT - VÄRDEINDEX (1980=100)											ARVON- MUUTOS VÄRDE- FÖRÄNDR. 1983/1982		
TOIMIALA - NÄRINGSREN		I	II	III	IV	V	VI	VII	VIII	IX	X	XI	XII	I-XII	
625	RAUTA-ALAN KAUPPA HANDEL MED JÄRNVAROR	98	97	111	114	161	128	137	151	142	135	135	189	133	5.4
6251	KAUTA- JA RAKENNUSTARVIKK. KAUPPA HANDEL MED JÄRN- OCH BYGGNADSVAROR	82	88	102	105	173	134	138	150	138	135	121	140	125	3.1
6253	SÄHKÖALAN TARVIKKEIDEN KAUPPA DETALJHANDEL MED ELVAROR	119	109	124	115	141	110	134	159	161	153	164	263	146	7.3
6259	MUU RAUTA-ALAN KAUPPA ANNAN HANDEL MED JÄRNVAROR	101	99	109	144	170	148	135	135	111	96	119	183	129	8.3
6260	HUONEKALU- JA MUU SISUSTUSTARV.KAUPPA HANDEL MED MÖBLER OCH ANNAN INREDN.	130	128	147	119	139	119	110	133	148	159	166	206	142	8.9
6271	AUTOALAN KAUPPA HANDEL MED BILAR OCH BILFÖRNÖDENHETER	132	134	162	156	219	115	123	134	154	162	153	157	150	6.5
6272	HUOLTAMOTOIMINTA SERVICESTATIONSVERKSAMHET	123	124	134	130	141	146	154	149	140	143	143	149	140	9.3
6281	APTEEKKITAVARAIN KAUPPA APOTEKSVARUHANDEL	138	135	145	138	129	142	131	133	151	152	156	167	143	16.9
6282	KEHIKAALITAVARAIN KAUPPA KEMIKALIEVARUHANDEL	113	125	137	123	135	133	129	131	130	127	151	235	139	15.8
6291	KIRJOJEN JA PAPERITAVARAIN KAUPPA HANDEL MED BÖCKER OCH PAPPERSVAROR	164	138	126	136	208	136	110	182	195	153	177	309	170	11.1
6292	KULTASEPÄNTEOSTEN JA KELLOJEN KAUPPA HANDEL MED GULDSEDSVAROR OCH UR	100	92	105	92	148	134	122	135	114	106	112	271	128	5.9
6293	VALOKUV., OPTIS., TERV.HÄÄLÄN KAUPPA HANDEL M. FOTO-, OPT., HÄLSÖVAROART.	125	127	145	135	160	158	160	164	169	132	142	196	151	13.6
6294	KUKKA- JA SIEMENKAUPPA BLOMSTER- OCH FRÖHANDEL	124	129	163	145	236	119	82	89	115	131	138	212	140	5.6
6299	MUU VÄHITTÄISKAUPPA ANNAN DETALJHANDEL	127	117	148	128	153	127	126	143	150	144	148	235	145	11.9

VÄHITTÄISKUUPAN MÄÄRÄINDEKSIT JA MÄÄRÄNMUUTOKSET - DETALJHANDELNS VOLYMINDEKAR OCH VOLYMFÖRÄNDRING  
VUOSI 1983 - ÅR 1983

	MÄÄRÄINDEKSIT - VOLYMINDEK (1983=100)												MÄÄRÄN- MUUTOS VOLYMI- FÖRÄNDR. 1983/1982		
	I	II	III	IV	V	VI	VII	VIII	IX	X	XI	XII		I-XII	
TOIMIALA - NÄRINGSREN															
62 KOKO VÄHITTÄISKAUPPA HELA DETALJHANDELN	93	92	106	102	123	101	105	106	107	106	106	106	132	137	0.7
6211 TAVARATALOKAUPPA VARUHUSHANDEL	92	91	104	105	120	106	109	110	109	109	109	114	168	111	3.0
6212 SEKATAVARAIN KAUPPA DIVERSEHANDEL	71	77	88	92	124	93	115	107	106	100	92	118	99	99	1.6
622 ELINTARVIKKEIDEN KAUPPA LIVSMEDELSHANDEL	84	84	98	88	96	94	96	95	92	89	90	110	93	93	2.3
6221 ELINTARVIKKEIDEN YLEISVÄH.KAUPPA ALLMÄN LIVSMEDELSDETALJHANDEL	83	84	97	87	94	93	95	93	91	88	89	110	92	92	2.8
6222 MAITO-, LEIPÄ-, LIHA-, VIHANNESKAUPPA MJÖLK-, BRÖD-, KÖTT-, GRÖNSAKSHANDEL	87	89	101	87	96	92	93	103	96	93	91	111	95	95	-4.7
6224 MUU ELINTARVIKKEIDEN KAUPPA ANNAN HANDEL MED LIVSMEDEL	103	89	111	101	119	108	117	114	102	101	99	112	106	106	1.3
6230 ALKOHOLIJUOMIEN KAUPPA HANDEL MED ALKOHOLDRYCKER	81	86	109	100	90	118	122	104	102	100	95	140	104	104	1.6
624 TEKSTIILI-, VAATETUS- JA JALKINEKAUPPA TEXTIL-, BEKLÄDNADS- OCH SKOHANDEL	96	77	79	92	104	84	80	81	86	98	108	128	93	93	-0.3
6240 TEKSTIILI- JA VAATETUSKAUPPA TEXTIL- OCH BEKLÄDNADSHANDEL	98	80	81	90	103	85	81	82	88	99	107	134	94	94	-0.3
6245 JALKINEIDEN KAUPPA SKOHANDEL	88	63	69	103	106	79	76	73	79	96	108	96	86	86	-0.3

VÄHITTÄISKAUPAN MÄÄRÄINDEKSIT JA MÄÄRÄNNUOTOKSET - DETALJHANDELNS VOLYMINDEKAR OCH VOLYMFÖRÄNDRING  
VUOSI 1983 - ÅR 1983

JATKO - FORTSÄTTNING

MÄÄRÄINDEKSIT - VOLYMINDEX (1980=100)

MÄÄRÄN-  
MUUTOS  
VOLYMI-  
FÖRÄNDR.  
1983/1982

	I	II	III	IV	V	VI	VII	VIII	IX	X	XI	XII	I-XII	
TOIMIALA - NÄRINGSÖREN														
625 RAUTA-ALAN KAUPPA HANDEL MED JÄRNVAROR	86	85	96	98	135	106	113	124	116	110	110	154	111	-2.4
6251 RAUTA- JA RAKENNUSTARVIKKA KAUPPA HANDEL MED JÄRN- OCH BYGGNADSVAROR	69	74	85	87	142	109	112	119	109	106	95	110	101	-4.5
6253 SÄHKÖALAN TARVIKKEIDEN KAUPPA DETALJHANDEL MED ELVAROR	111	101	115	104	126	98	118	139	140	132	141	226	129	-0.4
6259 MUU RAUTA-ALAN KAUPPA ANNAN HANDEL MED JÄRNVAROR	85	84	92	119	134	115	105	104	86	74	91	139	102	-1.1
6260 HUONEKALU- JA MUU SISUSTUSTARVIKKA KAUPPA HANDEL MED MÖBLER OCH ANNAN INREDN.	114	112	129	102	119	102	93	112	124	131	136	168	120	0.8
6271 AUTOALAN KAUPPA HANDEL MED BILAR OCH BILFÖRNÖDENHETER	115	116	139	133	187	95	103	111	127	133	125	126	126	-3.1
6272 HUOLTAMOTTOIMINTA SERVICESTATIONSVÄRKSAMHET	94	95	108	104	113	116	123	119	108	110	110	114	109	2.2
6281 APTEEKKITAVARAIN KAUPPA APOTEKSVARUHANDEL	119	117	125	119	111	123	108	109	124	125	128	137	120	10.6
6282 KEMIKAALITAVARAIN KAUPPA KEMIKALIEVARUHANDEL	90	99	107	95	104	100	96	97	95	92	110	170	105	7.2
6291 KIRJOJEN JA PAPERITAVARAIN KAUPPA HANDEL MED BÖCKER OCH PAPPERSVAROR	121	102	93	91	138	89	72	118	127	99	113	197	113	-2.6
6292 KULTASEPÄNTEOSTEN JA KELLOJEN KAUPPA HANDEL MED GULDSMEDSVAROR OCH UR	97	85	96	85	133	120	110	120	101	94	99	239	115	-4.6
6293 VALOKUV., OPTIS., TERV.HALAN KAUPPA HANDEL M. FOTO-, OPT., HÄLSÖVÄRDSART.	103	105	120	110	130	124	124	126	129	101	109	149	119	3.1
6294 KUKKA- JA SIEMENKAUPPA BLOMSTER- OCH FRÜHANDEL	97	100	132	112	175	134	78	86	105	108	107	144	112	0.3
6299 MUU VÄHITTÄISKAUPPA ANNAN DETALJHANDEL	109	100	125	108	125	101	100	113	117	113	116	184	118	1.9

TAVARATALOJEN MYYNTI HYÖDYKERYHMITÄIN VUONNA 1983  
 VARUHUSENS FÖRSÄLJNING ENLIGT VARUGRUPP ÅR 1983

	mmk	%
1. Päivittäistavarat: - elintarvikkeet, juomat ym. Dagligvaror: - livsmedel, dycker mm.	5 246,8	43,2
2. Tekstiilit Textilier	2 024,3	16,7
3. Jalkineet, laukut ja tarvikkeet Skor, väskor och tillbehör	541,9	4,4
4. Taloustavarat: astiat ja välineet Hushållsartiklar: kärl och tillbehör	482,2	4,0
5. Kodinkoneet ja kotielektroniikka - viihde-elektroniikka Hushållsmaskiner och hemelektronik - underhållningselektronik	369,9	3,0
6. Sähkötarvikkeet, valaisimet, työkalut ja rakennustarvikkeet Elartiklar, belysningsarmaturer, verktyg och byggnadsmaterial	831,2	6,8
7. Maataloustarvikkeet Lantbruksförnödenheter	445,4	3,7
8. Huonekalut, matot ja sisustustekstiilit Möbler, mattor och inredningstextilier	371,9	3,1
9. Kemikaalituotteet Kemikalievaror	494,2	4,1
10. Kirja- ja paperitavarat Böcker och pappersvaror	338,0	2,8
11. Vapaa-ajan tarvikkeet: - urheilu, retkeily, harraste ja leikkikalut Fritidsartiklar: - sport, friluftsliv, hobbyyn och leksaker	515,0	4,2
12. Kultasepäntuotteet, kellot, valokuvaus- tarvikkeet, optiikka ja taideteokset Guldsmesvaror, klockor, fotografi- tillbehör, optik och konstverk	104,4	0,9
13. Muut (baari, kukat ja autotarvikkeet) Övriga (bil, blommor och bilförnödenheter)	371,9	3,1
Yhteensä Sammanlagt	12 137,1	100

VÄHITTÄISKAUPAN HENKILÖSTÖ - DETALJHANDELNS PERSONAL

HENKILÖSTÖ - PERSONALEN

VOOSI 1983 - ÅR 1983

TYÖTUNNIT KESKIMÄÄRIN -  
ARBETSTIMMAR I MEDELTA

TOIMIALA - NÄRINGSÖREN

62 KOKO VÄHITTÄISKAUPPA  
HELA DETALJHANDELN

6211 TAVARATALOKAUPPA  
VARUHUSHANDEL

6212 SEKATAVARAIN KAUPPA  
DIVERSEHANDEL

622 ELINTARVIKKEIDEN KAUPPA  
LIVSMEDELSHANDEL

6221 ELINTARVIKKEIDEN YLEISVÄH.KAUPPA  
ALLMÄN LIVSMEDELSDETALJHANDEL

6222 MATTO-,LEIPÄ-,LIHA-,VIHANNESKAUPPA  
MJÖLK-,BRÖD-,KÖTT-,GRÖNSAKSHANDEL

6224 MUU ELINTARVIKKEIDEN KAUPPA  
ANNAN HANDEL MED LIVSMEDEL

6230 ALKOHOLIJUOMIEN KAUPPA  
HANDEL MED ALKOHOLDRYCKER

624 TEKSTIILI-,VAATETUS- JA JALKINEKAUPPA  
TEXTIL-, BEKLÄDNADS- OCH SKOHANDEL

6240 TEKSTIILI- JA VAATETUSKAUPPA  
TEXTIL- OCH BEKLÄDNADSHANDEL

6245 JALKINEIDEN KAUPPA  
SKOHANDEL

	YHTEENSÄ MUUTOS ED. V.		OSA-AIKA		% MUUTOS ED. V.		YHTEENSÄ MUUTOS ED. V.		OSA-AIKA		% MUUTOS ED. V.	
	TOTALT	FÖRÄNDR. FG. ÅR	TOTALT	FÖRÄNDR. FG. ÅR	TOTALT	FÖRÄNDR. FG. ÅR	TOTALT	FÖRÄNDR. FG. ÅR	TOTALT	FÖRÄNDR. FG. ÅR	TOTALT	FÖRÄNDR. FG. ÅR
62 KOKO VÄHITTÄISKAUPPA HELA DETALJHANDELN	168440	0.9	40680	1.0	147	-0.0	87	-1.3				
6211 TAVARATALOKAUPPA VARUHUSHANDEL	26030	0.7	10010	6.2	138	-1.5	97	-2.7				
6212 SEKATAVARAIN KAUPPA DIVERSEHANDEL	12300	1.7	2460	5.0	157	0.6	86	-3.3				
622 ELINTARVIKKEIDEN KAUPPA LIVSMEDELSHANDEL	45680	2.1	15130	-2.0	141	0.4	89	-0.4				
6221 ELINTARVIKKEIDEN YLEISVÄH.KAUPPA ALLMÄN LIVSMEDELSDETALJHANDEL	35600	3.2	11570	1.6	143	-0.2	93	-0.1				
6222 MATTO-,LEIPÄ-,LIHA-,VIHANNESKAUPPA MJÖLK-,BRÖD-,KÖTT-,GRÖNSAKSHANDEL	3340	-5.3	930	-0.3	138	-3.6	60	-12.6				
6224 MUU ELINTARVIKKEIDEN KAUPPA ANNAN HANDEL MED LIVSMEDEL	6750	0.2	2640	-15.9	135	6.1	81	-0.4				
6230 ALKOHOLIJUOMIEN KAUPPA HANDEL MED ALKOHOLDRYCKER	2800	2.4	1560	3.9	93	0.9	76	1.6				
624 TEKSTIILI-,VAATETUS- JA JALKINEKAUPPA TEXTIL-, BEKLÄDNADS- OCH SKOHANDEL	18460	2.5	4390	8.4	145	0.1	86	-1.2				
6240 TEKSTIILI- JA VAATETUSKAUPPA TEXTIL- OCH BEKLÄDNADSHANDEL	15860	2.7	3920	7.9	144	-0.4	85	-2.4				
6245 JALKINEIDEN KAUPPA SKOHANDEL	2610	1.3	480	13.1	153	2.7	92	9.1				

VÄHITTÄISKAUPAN HENKILÖSTÖ - DETALJHANDELNS PERSONAL

JATKO - FORTSÄTTNING

VUOSI 1983 - ÅR 1983

HENKILÖSTÖ - PERSONALEN

TYÖTUNNIT KESKIMÄÄRIN -  
ARBETSTIMMAR I MEDELTA

TOIMIALA - NÄRINGSREN

	HENKILÖSTÖ - PERSONALEN			TYÖTUNNIT KESKIMÄÄRIN - ARBETSTIMMAR I MEDELTA		
	YHTEENSÄ ED. V.	MUUTOS ED. V.	OSA-AIKA DELTIDS.	YHTEENSÄ ED. V.	MUUTOS ED. V.	OSA-AIKA DELTIDS.
	TOTALT FG. ÅR	FÖRÄNDR. FG. ÅR	DELTIDS. FG. ÅR	TOTALT FG. ÅR	FÖRÄNDR. FG. ÅR	DELTIDS. FG. ÅR
625 RAUTA-ALAN KAUPPA HANDEL MED JÄRNVAROR	14650	3.2	1340	161	0.3	75
6251 RAUTA- JA RAKENNUSTARVIK. KAUPPA HANDEL MED JÄRN- OCH BYGGNADSVAROR	7040	6.7	550	160	-0.1	69
6253 SÄHKÖALAN TARVIKKEIDEN KAUPPA DETALJHANDEL MED ELYVAROR	5000	1.4	500	161	0.8	73
6259 MUU RAUTA-ALAN KAUPPA ANNAN HANDEL MED JÄRNVAROR	2620	-2.2	300	162	0.4	88
6260 HUONEKALU- JA MUU SISUSTUSTARV.KAUPPA HANDEL MED MÖBLER OCH ANNAN INREDN.	3980	-3.9	350	159	0.6	72
6271 AUTOALAN KAUPPA HANDEL MED BILAR OCH BILFÖRÖDENHETER	12530	-0.7	450	163	1.1	76
6272 HUOLTAMOTOIMINTA SERVICESTATIONSVERKSAMHET	9860	0.4	1120	159	0.1	84
6281 APTEEKKITAVARAIN KAUPPA APOTEKSVARUHANDEL	5950	-1.6	1360	131	-5.6	79
6282 KEMIKAALITAVARAIN KAUPPA KEMIKALIEVARUHANDEL	1470	-0.1	270	162	3.5	90
6291 KIRJOJEN JA PAPERITAVARAIN KAUPPA HANDEL MED BÜCKER OCH PAPPERSVAROR	3230	2.9	600	149	-2.0	75
6292 KULTASEPÄNTEOSTEN JA KELLOJEN KAUPPA HANDEL MED GULDSEMEDSVAROR OCH UR	2530	4.8	290	156	3.3	69
6293 VALOKUV., OPTIS., TERV.H.ALAN KAUPPA HANDEL M. FOTO-, OPT., HALSOVARDSART.	2890	-6.6	300	152	0.1	56
6294 KUKKA- JA SIEMENKAUPPA BLOMSTER- OCH FRÖHANDEL	2740	-9.6	640	147	0.4	69
6299 MUU VÄHITTÄISKAUPPA ANNAN DETALJHANDEL	3410	-4.3	470	151	1.4	62