

SVT

Kauppa 1996:9
Handel
Trade

29.8.1996

Kesäkuussa kotimaankauppa kävi huonosti

Tukkukaupan myynnin määrä väheni 6,8 prosenttia ja vähittäiskaupan myynnin määrä 1,8 prosenttia viime vuoden kesäkuusta tämän vuoden kesäkuuhun. Myynnin arvonlisäveroton arvo laski Tilastokeskuksen ennakkotietojen mukaan tukkukaupassa 5,7 prosenttia ja vähittäiskaupassa 0,9 prosenttia. Tämän vuoden kesäkuussa oli kaksi arkipäivää vähemmän kuin viime vuoden kesäkuussa.

Vuoden ensimmäisellä puolikkaalla myyntimäärä lisääntyi tukkukaupassa 2,0 prosenttia ja vähittäiskaupassa 2,6 prosenttia. Vastaavana aikana myynnin arvonlisäveroton arvo nousi 2,6 prosenttia koko tukkukaupassa ja 3,1 prosenttia koko vähittäiskaupassa.

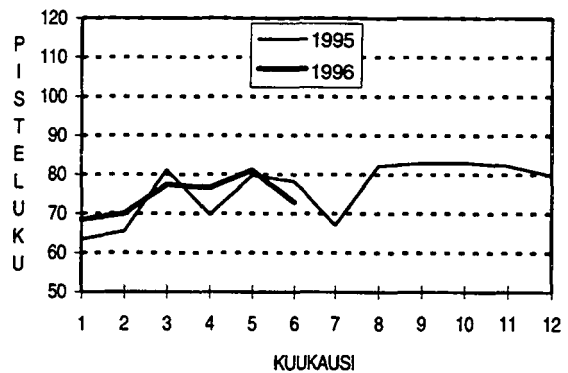
Autotukkukaupan seitsemän prosentin nousu oli ainoa valopiikku **kesäkuun tukkukaupassa**. Yleistukkukaupan myynti laski lähes 17 prosenttia ja investointitavaroiden tukkukaupankin yli seitsemän prosenttia. Polttoainetukkukauppa väheni edelleen. Kesäkuun vähennys oli lähes kahdeksan prosenttia.

Vuoden alkupuoli on jakanut **tukkukaupan** kahtia. Erityisesti autotukkukaupalla ja investointitavaroiden tukkukaupalla menee viime vuoden alkupuolta paremmin, mutta vaatekkukaupalla ja polttoainetukkukaupalla taas huonommin. Vaatekkukauppa pieneni alkuvuonna yhdeksän prosenttia kun autotukkukauppa vastaavasti lisääntyi yhdeksän prosenttia.

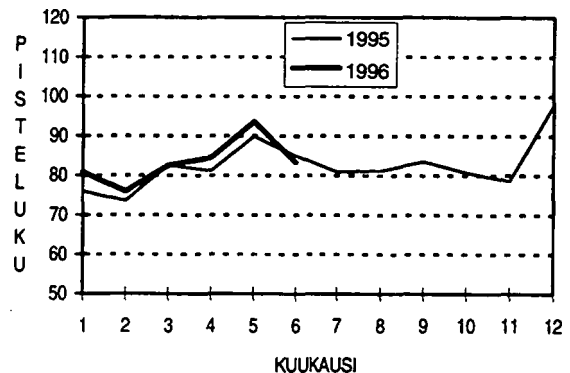
Suomeen kohdistuneen matkailun väheneminen sekä kesäkuun huonot ilmat vaikuttivat osaltaan **vähittäiskaupan** myynnin pienenemiseen. Myyntimäärät vähenivät **kesäkuussa** lähes jokaisella vähittäiskaupan toimialalla. Ainoa myyntiään viime vuodesta selkeästi nostanut toimiala on autojen vähittäiskauppa. Autoja kaupattiin 11 prosenttia viime vuoden kesäkuuta enemmän. Toukokuussa viime vuotiselle tasolle yltänyt alkoholi-juomien kaupan myynti pieneni jälleen, nyt 11 prosenttia edellisestä vuodesta.

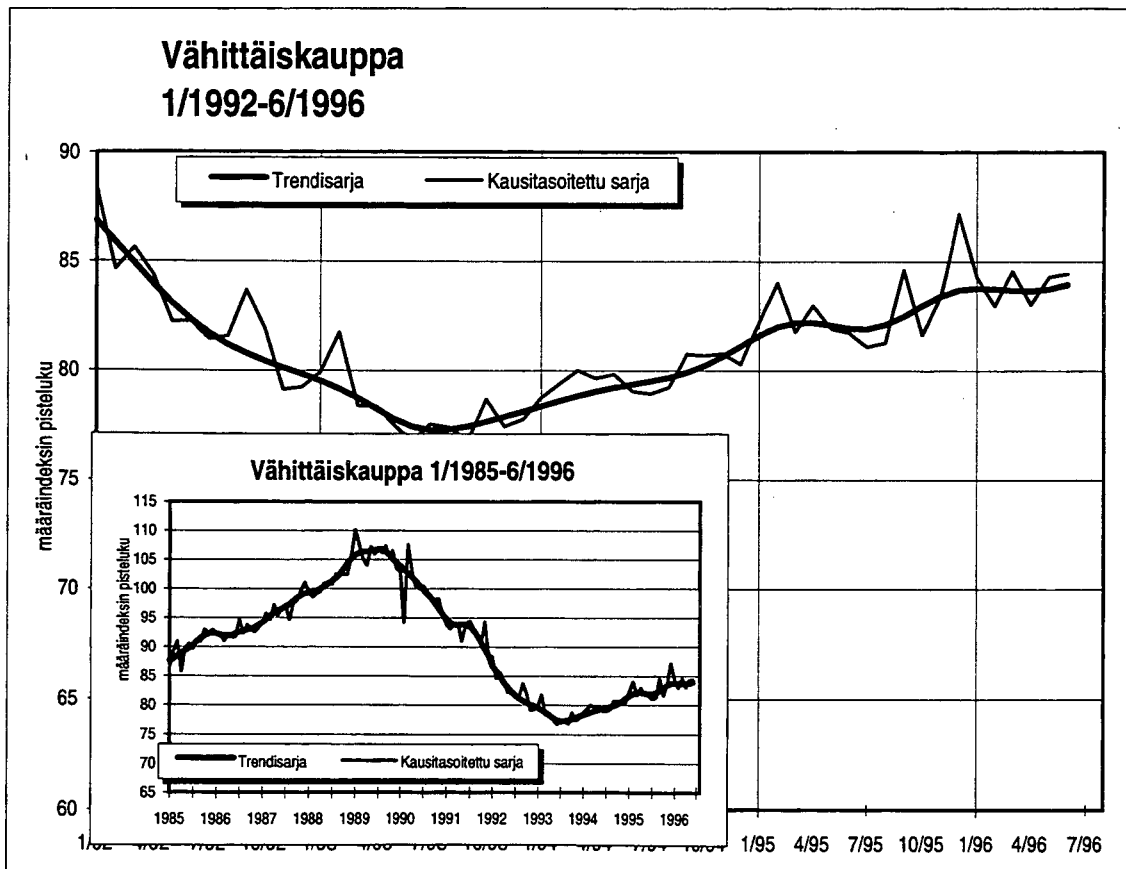
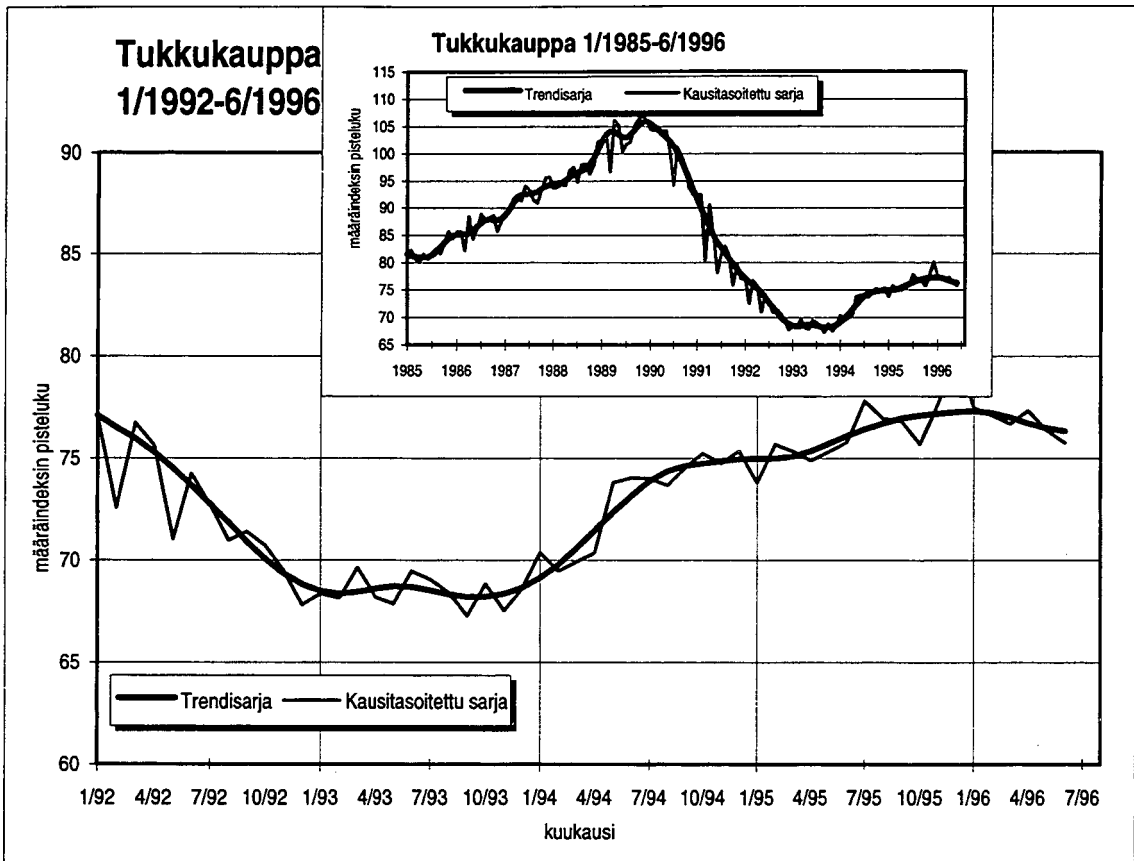
Vuoden alkupuolella vähittäiskauppa on käynyt useimmilla aloilla viimevuotista paremmin. Eniten nousua on autojen sekä sähkötarvikkeiden ja kodintekniikan vähittäiskaupassa. Molemmissa myyntimäärät ovat toistakymmentä prosenttia viime vuoden vastaavaa ajanjaksoa suuremmat. Huonoimmillaan alkuvuosi on kohdellut alkoholi-juomien kauppaa. Myyntimäärä on vähentynyt yli seitsemän prosenttia.

Tukkukaupan määräindeksi 1990=100



Vähittäiskaupan määräindeksi 1990=100





VÄHITTÄISKAUPAN MYYNTI - DETALJHANDELNS FÖRSÄLJNING

KESÄKUU 1996 - JUNI 1996	MYYNTI MMK FÖRSÄLJNING MMK ILMAN ALV - EXKL. MOMS		INDEKSIT - INDEX (1990=100)		MUUTOKSET %:NA - FÖRÄNDRINGAR I %						
	KESÄ JUNI	TAMMI- KESÄ JAN-JUNI	ARVO VÄRDE KESÄ JUNI	MÄÄRÄ VOLYM KESÄ JUNI	HINTA PRIS KESÄ JUNI	ARVO - VÄRDE					
						ED.V.-FG.AR ED.KK FG.MAN	MÄÄRÄ - VOLYM				
					ED.V.-FG.AR ED.KK FG.MAN	ED.V.-FG.AR ED.KK FG.MAN	TAMMI- KESÄ JAN- JUNI				
TOIMIALA - NÄRINGSREN											
KOKO VÄHITTÄISKAUPPA HELA DETALJHANDELN	11 801.3	70 855.0	96.2	83.3	-	-0.9	3.1	-11.5	-1.8	2.6	-10.9
4310 TAVARATALOKAUPPA .VARUHUSHANDEL	1 344.2	8 174.4	103.8	95.2	109.0	-1.1	2.9	-11.0	-1.1	3.3	-10.9
4321 SUPERMARKETTIKAUPPA SUPERMARKETHANDEL	1 236.3	7 797.4	101.4	97.1	104.4	-5.2	-1.3	-6.9	-5.0	-0.5	-6.7
4322 PÄIVITTÄISTAVAR. YLEISVÄH.KAUPPA ALLMÄN DETALJHANDEL MED DAGL. VAR	1 719.2	10 020.1	95.1	91.1	104.4	-7.3	-2.2	-4.3	-7.1	-1.4	-4.1
4330 PÄIVITTÄISTAVAR. ERIKOISVÄH.KAUPP SPECIAL DETALJHANDEL MED DAGL. VA	96.1	564.1	82.4	86.0	95.8	0.1	-0.5	-6.0	1.8	2.2	-5.9
4337 KIOSKIKAUPPA KIOSKHANDEL	133.6	803.3	86.7	77.6	111.7	-4.3	-1.2	-1.5	-6.5	-3.0	-1.1
4340 ALKOHOLIJUOMIEN KAUPPA HANDEL MED ALKOHOLDRYCKER	477.9	2 334.6	62.1	54.4	114.1	-10.2	-6.9	26.5	-10.9	-7.3	26.5
4350 TEKSTIILIIEN JA VAATTEIDEN VK. TEXTIL OCH BEKLÄNADSDETALJHANDEL	659.8	3 632.9	95.5	81.1	117.8	-4.7	1.0	-4.5	-6.0	0.3	-4.1
4356 JALKINEIDEN VÄHITTÄISKAUPPA SKODETALJHANDEL	72.8	412.6	77.7	69.8	111.3	-5.9	-0.5	-27.7	-4.0	1.9	-27.3
4370 RAUTA- JA RAKENNUSTARV. VÄH.KAUPP HANDEL MED JÄRN- OCH BYGGVAROR	821.4	3 552.3	93.7	81.3	115.2	2.7	0.2	18.4	2.1	-0.5	19.2
4380 SÄHKÖTARV. JA KODINTEKN. VÄH.KAUP HANDEL MED ELART. OCH HUSHÅLLSMAS	400.5	2 672.5	88.2	80.8	109.1	-2.6	5.5	-15.3	1.9	10.8	-15.8
4390 SISUSTUSTARVIKKEIDEN VÄH.KAUPPA DETALJHANDEL MED INREDNINGSVAROR	212.0	1 358.1	65.6	58.5	112.2	1.6	5.2	-19.5	0.8	3.1	-19.5
4411 APIEEKIT APOTEK	486.5	3 090.4	143.5	100.6	142.7	2.0	6.1	-11.4	-1.0	2.5	-11.4
4412 KEMIKAALI TUOTTEIDEN VÄHITTÄISKAUP KEMIKALIEVARUDETALJHANDEL	49.8	249.9	114.6	101.4	113.0	-3.7	2.5	26.7	-2.8	4.1	25.6

VÄHITTÄISKAUPAN MYYNTI - DETALJHANDELNS FÖRSÄLJNING

KESÄKUU 1996 - JUNI 1996	MYYNTI MMK FÖRSÄLJNING ILMAN ALV - EXKL. MOMS		INDEKSIT - INDEX (1990=100)		MUUTOKSET %:NA - FÖRÄNDRINGAR I %								
	KESÄ JUNI	TAMMI- KESÄ JAN-JUNI	ARVO VARDE	MÄÄRÄ VOLYM	HINTA PRIS	ARVO - VÄRDE		MÄÄRÄ - VOLYM					
						ED.V.-FG.AR KESÄ JUNI	ED.KK FG.MAN JUNI	ED.V.-FG.AR KESÄ JUNI	ED.KK FG.MAN JUNI				
TOIMIALA - NÄRINGSRE													
4420 KIRJOJEN JA TOIMISTOTARV. VÄH.KAUP HANDEL MED BÖCKER OCH BYRÄVAROR	137.1	1 068.4	68.7	62.2	110.4	-10.2	0.9	-26.5	-12.3	-0.8	-26.7		
4430 KULTASEPÄNTEOSTEN JA KELLOJEN VÄH HANDEL MED GULDSMEDSVAROR OCH UR	86.0	454.7	102.3	91.4	111.9	-3.4	3.5	-13.8	-2.3	5.5	-13.4		
4440 VALOK., OPTISEN JA TERV.H.ALAN V.K HANDEL MED FOTO-, OPT.-, HÄLSÖVÄRDS	120.0	746.5	71.0	68.7	103.3	-3.8	4.4	-3.1	-1.8	6.3	-3.1		
4450 KUKKIEN JA PUUTARHA-ALAN VÄH.KAUP HANDEL MED BLOMSTER OCH TRÄDGÅRDS	102.3	523.1	120.6	107.3	112.4	-1.8	-0.9	-37.0	-2.3	-3.2	-37.0		
4460 URHEILUTARV. JA VENEIDEN VÄH.KAUP HANDEL MED SPORTARTIKLAR OCH BÅTA	210.7	1 231.9	123.6	105.4	117.2	1.3	4.1	-35.6	1.0	3.1	-34.9		
4480 MUU VÄHITTÄISKAUPPA ANNAN DETALJHANDEL	76.8	426.5	69.3	68.6	101.1	2.7	5.3	-5.8	4.9	7.6	-5.6		
4520 MOOTTORIAJON. JA N. OSIEN VÄH.KAUP HANDEL MED MOTORFORDON, -DELAR	2 211.5	15 709.8	96.1	75.5	127.3	9.2	11.8	-29.9	11.2	12.5	-29.7		
4530 HUOLTAMOTOIMINTA SERVICESTATIONSVERKSAMHET	1 147.0	6 031.5	119.2	86.6	137.6	1.9	4.0	0.3	-7.6	-3.5	0.5		

I
5
I

Hyvä tilastonkäyttäjä

Olemme uudistamassa julkaisuamme ja haluaisimme tietää, mitä muita tietoja jo olemassaolevien tietojen lisäksi haluaisitte julkaisustamme löytää. Muita mahdollisia tietoja voisivat olla ainakin Tilastokeskuksen tuottamat muut tiedot, kuten hintatiedot, kuluttajabarometri, työllisyys yms. sekä erilaiset kuviot.

Faxatkaa meille ehdotuksenne 15.10 mennessä ilmaiseen telefax-numeroomme 9800-55 255 tai ilmoittakaa ehdotuksenne puhelimitse:

Petri Vanttinen 1734 3552

Eeva Immonen 1734 3464

Aila Kovanen 1734 3384

Leila Renfors 1734 3387

Ystävällisin terveisin kauppatilasto

SVT

PMM
Sopimus
00100/617

SVT *Suomen Virallinen Tilasto*
Finlands Officiella Statistik
Official Statistics of Finland

Kauppa 1996:9
Handel
Trade

Tiedustelut - Förfrågningar - Inquiries:

Petri Vääntinen
Eeva Immonen
Aila Kovanen
(09) 17 341