

Tukku- ja vähittäiskauppa

Parti- och detaljhandeln

1996, joulukuu - december

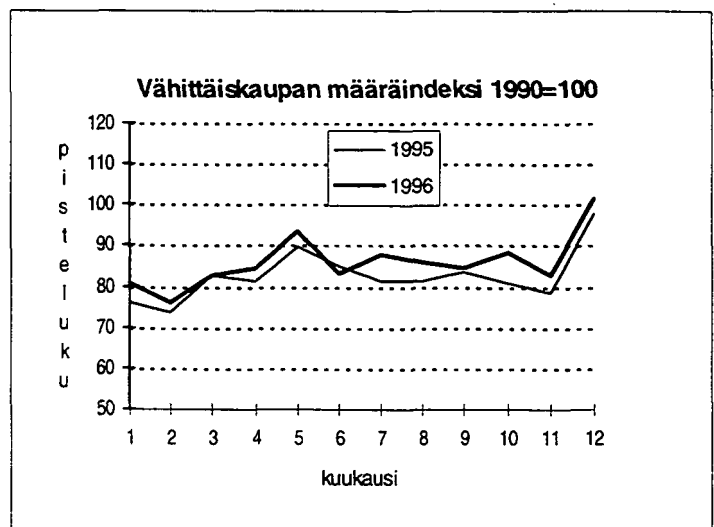
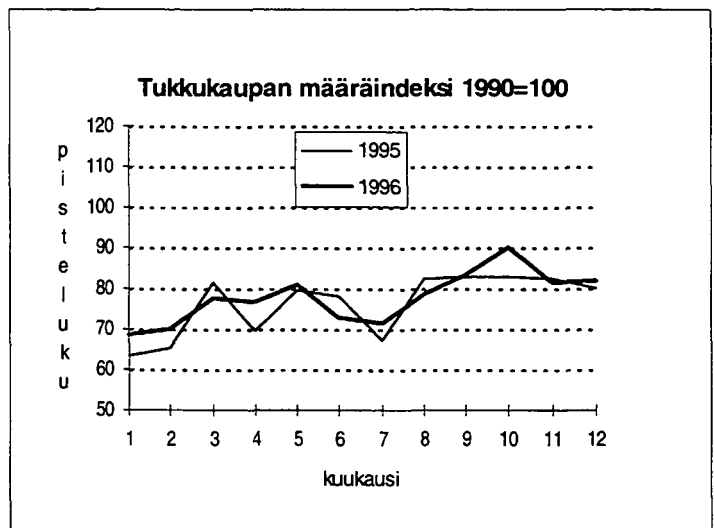
Vuosi 1996 oli hyvän kasvun aikaa erityisesti vähittäiskaupalle

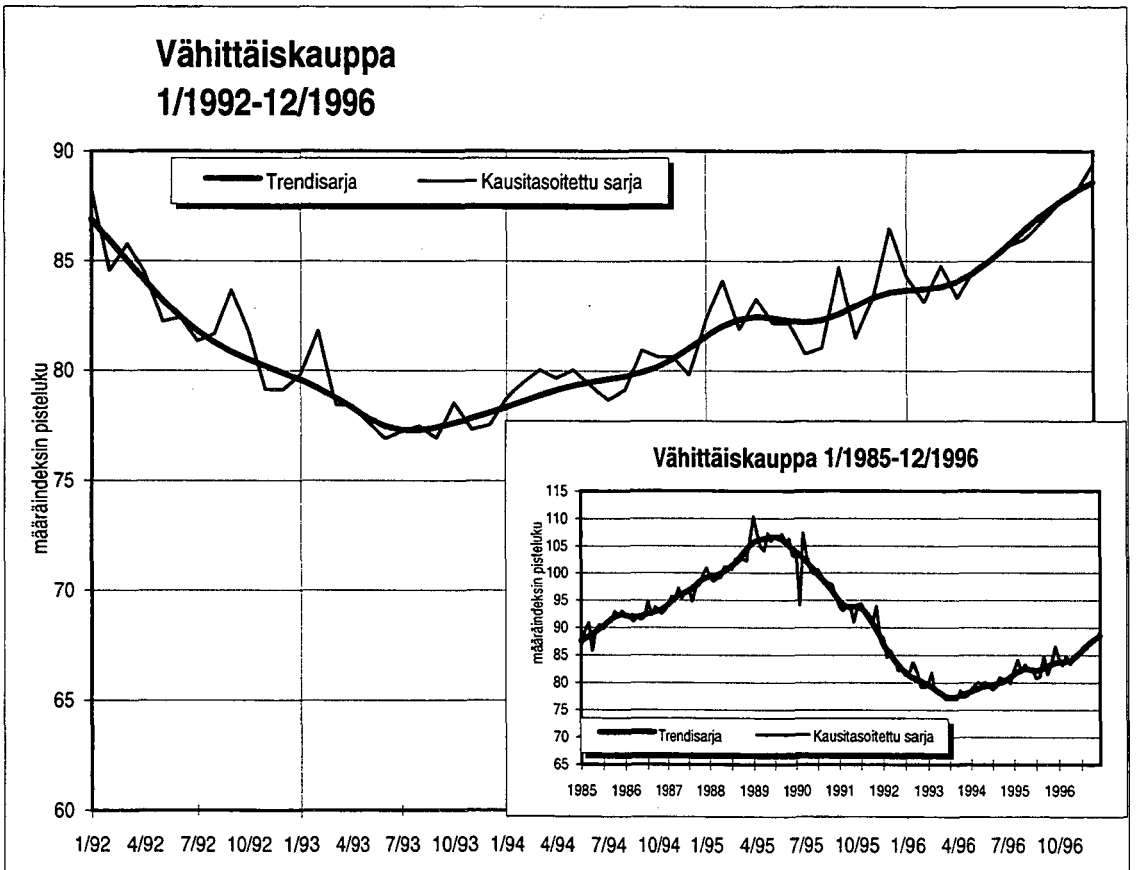
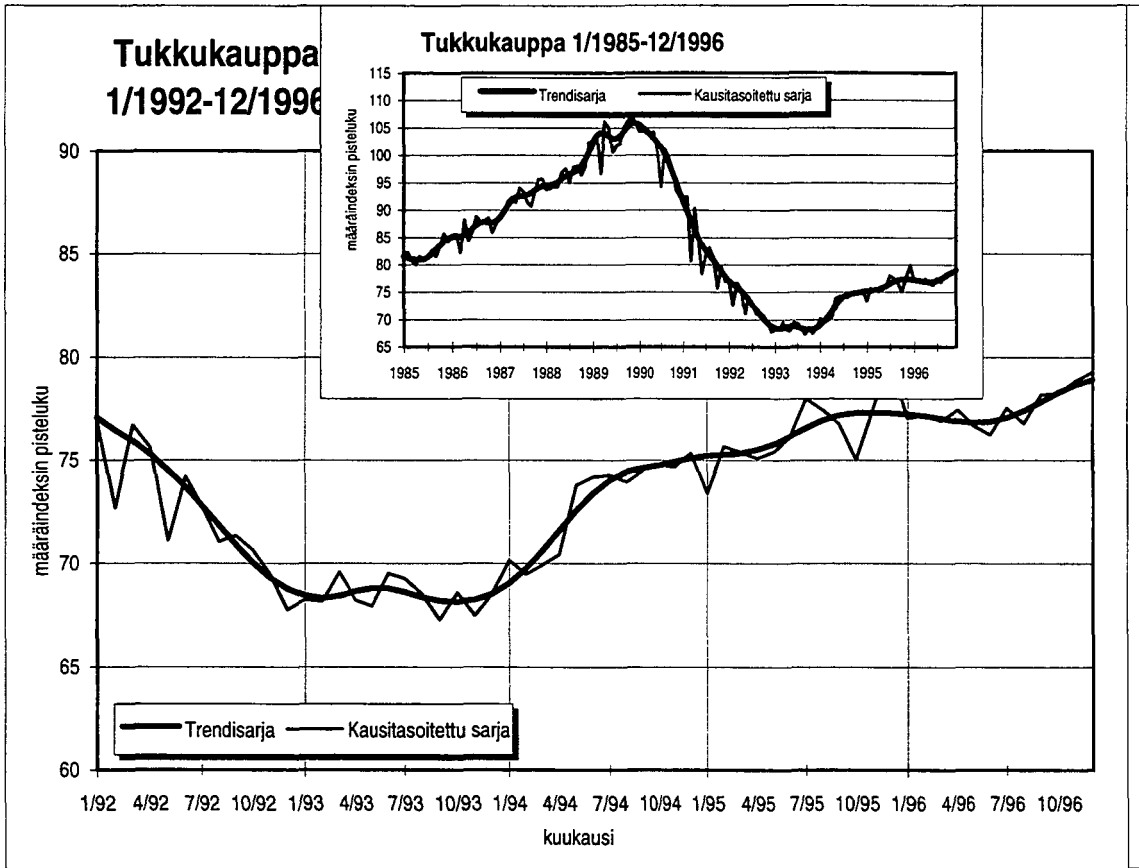
Tukkukaupan myynnin määrä lisääntyi 3,0 prosenttia ja vähittäiskaupan myynnin määrä 3,9 prosenttia vuoden 1995 joulukuusta viime vuoden joulukuuhun. Myynnin arvonlisäveroton arvo lisääntyi tukkukaupassa 5,4 prosenttia ja vähittäiskaupassa 4,9 prosenttia. Viime vuoden joulukuussa oli yhtä monta kauppapäivää kuin edellisvuoden joulukuussakin.

Joulukuussa 1996 myyntimääriään lisäsivät lähes kaikki **tukkukaupan** toimialat. Parhaiten myyntiään lisäsi yleis-**tukkukauppa** ja raaka-ainetukkukauppa. Ainoastaan polttoainetukun myynti väheni selvästi vuoden 1995 joulukuusta. Myyntimäärä väheni 12 prosenttia.

Koko viime vuoden hyvässä kasvussa olleiden sähkötarvikkeiden ja kodintekniikan **vähittäiskaupan** sekä auto-**kaupan** lisäksi joulukuussa myös rauta- ja rakennustarvikkeiden kauppa kasvatti myyntiään hyvin, yli 13:lla prosentilla. Tavaratalojen joulumyynti kasvoi kolme prosenttia vuoden 1995 joulukuusta, mutta alkoholijuomia kaupattiin uudesta aukiolopäivästä huolimatta kaksi prosenttia 1995 joulukuuta huonommin.

Viime vuonna koko tukkukaupan myyntimäärä kasvoi 2,1 prosenttia ja vähittäiskaupan 4,1 prosenttia verrattuna vuoteen 1995. Vastaavana aikana myynnin arvonlisäveroton arvo nousi 3,7 prosenttia koko tukkukaupassa ja 4,8 prosenttia koko vähittäiskaupassa. Vuonna 1996 **tukkukaupassa** myyntiään paransivat selvästi autotukku 8,4 prosenttia sekä muun tukkukaupan ryhmä 5,3 prosenttia. Huonoimmin vuonna 1996 menestyi vaatetukku. Sen myyntimäärä pieneni lähes seitsemän prosenttia vuoteen 1995 verrattuna. **Vähittäiskaupalle** viime vuosi oli hyvä. Yli kymmenen prosentin kasvuun ylsi autokaupan 15,7 prosentin lisäksi sähkötarvikkeiden ja kodintekniikan kauppa, joka kasvoi 11,7 prosenttia vuoteen 1995 verrattuna. Suurin myyntimäärän pieneneminen kirjattiin alkoholijuomien kaupalle, joka väheni 3,6 prosenttia





JOULUKUU 1996 - DECEMBER 1996		MYYNТИ MMK FÖRSÄLJNING MMK ILMAN ALV - EXKL. MOMS		INDEKSIT - INDEX (1990=100)		MUUTOKSET %:NA - FÖRÄNDRINGAR I %			
		ARVO VÄRDE	MÄÄRÄ VOLYMI	ARVO VÄRDE	MÄÄRÄ VOLYMI	ARVO - VÄRDE	MÄÄRÄ - VOLYMI		
		JOULU	JOULU	ED.V.-FG.ÄR ED.KK FG.MAN	ED.V.-FG.ÄR ED.KK FG.MAN	ED.V.-FG.ÄR ED.KK FG.MAN	ED.V.-FG.ÄR ED.KK FG.MAN		
TOIMIALA - NÄRINGSREN		TAMMI- JOULU	JOULU	TAMMI- JOULU	JOULU	JOULU	JOULU		
		DEC.	JAN-DEC.	DEC.	DEC.	DEC.	DEC.		
	KOKO TUUKKAUPPA HELA PARTIHADELN	19 792.1	223 545.8	91.5	82.1	-	3.0	2.1	1.0
4110	YLEISTUUKKAUPPA ALLMÄN PARTIHADEL	3 155.6	33 863.9	69.1	65.0	106.3	11.2	-0.3	7.3
4120	RAVINTO- JA NAUTOAINETUKKU HANDEL MED LIVS- OCH NJUTNINGSM	3 752.7	37 949.7	125.6	131.6	95.4	7.0	2.7	17.0
4130	TEKSTIILI, VAATE JA NAHKAT, TUK HANDEL MED TEXTIL, KLÄDER OCH L	183.6	3 356.7	47.1	41.6	113.2	4.1	-6.6	-34.3
4140	RAUTA- JA RAKENNUSTARVIKETUKKU HANDEL MED JÄRN- OCH BYGGNÄDSV	1 120.7	16 193.5	66.4	59.0	112.7	3.3	0.2	-11.3
4150	SÄHKÖ- JA KODINTEKNIKAN TUUKU HANDEL MED ELARTIKLAR OCH HUSH	962.7	10 978.8	103.8	94.9	109.3	7.3	2.4	-7.4
4161	POLTTOAINETUUKKAUPPA BRÄNSLEPARTIHADEL	1 894.8	20 865.0	131.7	85.9	153.3	3.6	8.2	5.8
4164	RAAKA-AINETUUKKAUPPA PARTIHADEL MED RAVAROR	666.3	9 419.9	84.7	84.4	100.4	9.8	-2.8	-1.9
4170	KONEIDEN JA MUIDEN PÄÄMATAV. T HANDEL MED MASKINER O. KAPITAL	4 366.9	51 259.6	74.6	66.9	111.5	0.8	5.4	-11.3
4190	MUJ TUUKKAUPPA ANNAN PARTIHADEL	1 989.9	22 117.2	123.1	103.5	118.9	4.4	7.0	4.4
4510	MOOTTORIAJON. JA NIIDEN OSIEN HANDEL MED MOTOREFORDON, -DELAR	1 698.8	17 541.4	122.7	96.8	126.7	4.1	9.6	6.9
							2.9	8.4	7.5

VÄHITTÄISKAUPAN MYYNTI - DETALJHANDELNS FÖRSÄLJNING

JOULUKUU 1996 - DECEMBER 1996	MYYNTI MMK FÖRSÄLJNING		INDEXIT - INDEX (1990=100)		MUUTOKSET %:NA - FÖRÄNDRINGAR I %	
	ILMAN ALV - EXKL. MOMS	MMK	ARVO VÄRDE	MÄÄRÄ VOLYMI	ARVO - VÄRDE ED.V.-FG.ÄR ED.KK FG.MAN	MÄÄRÄ - VOLYMI ED.V.-FG.ÄR ED.KK FG.MAN
TOIMIALA - NÄRINGSREN						
	JOULU	TAMMI- JOULU	JOULU	JOULU	JOULU	JOULU
	DEC.	JAN-DEC.	DEC.	DEC.	DEC.	DEC.
KOKO VÄHITTÄISKAUPPA HELA DETALJHANDELN	14 213.4	145 711.9	115.9	101.7	4.9	4.1
4310 TAVARATALOKAUPPA VARUHUSHANDEL	2 055.4	17 427.4	158.8	146.1	4.1	4.2
4321 SUPERMARKETTIKAUPPA SUPERMARKETHANDEL	1 478.1	15 611.4	121.2	117.6	0.6	0.6
4322 PÄIVITTÄISTAVAR. YLEISVÄH.KAUPPA ALLMÄN DETALJHANDEL MED DAGL. VAR	1 915.9	20 487.9	105.9	102.8	0.9	-0.1
4330 PÄIVITTÄISTAVAR. ERIKOISVÄH.KAUPP SPECIAL DETALJHANDEL MED DAGL. VA	109.5	1 122.8	93.9	100.1	1.8	1.2
4337 KIOSKIKAUPPA KIOSKHANDEL	118.3	1 529.5	76.8	69.3	2.7	-2.4
4340 ALKOHOLIJUOMIEN KAUPPA HANDEL MED ALKOHOLDRYCKER	618.5	5 023.8	80.3	70.3	-1.2	-3.6
4350 TEKSTIILIIEN JA VAATTEIDEN VK. TEXTIL OCH BEKLÄNADSDETALJHANDEL	938.3	7 669.5	135.8	115.2	2.0	1.0
4356 JALKINEIDEN VÄHITTÄISKAUPPA SKODETALJHANDEL	85.8	877.5	91.5	80.4	10.5	2.6
4370 RAUTA- JA RAKENNUSTARV. VÄH.KAUPP HANDEL MED JÄRN- OCH BYGGVAROR	673.8	7 832.1	76.8	67.2	13.7	4.4
4380 SÄHKÖTARV. JA KODINTEKN. VÄH.KAUP HANDEL MED ELART. OCH HUSHÅLLSMAS	835.2	6 006.6	183.8	170.2	13.1	11.7
4390 SISUSTUSTARVIKKEIDEN VÄH.KAUPPA DETALJHANDEL MED INREDNINGSVAROR	300.6	2 888.0	93.0	82.5	11.6	5.1
4411 APTEEKIT APOTEK	555.6	6 213.8	163.9	111.3	6.2	2.3
4412 KEMIKAALITUOTTEIDEN VÄHITTÄISKAUP KEMIKALIEVARUDETALJHANDEL	54.7	527.5	126.0	107.6	-3.9	-5.6

1
4
1

VÄHITTÄISKAUPAN MYYNTI - DETALJHANDELNS FÖRSÄLJNING

JOULUKUU 1996 - DECEMBER 1996	MYYNTI MMK FÖRSÄLJNING		INDEXIT - INDEX (1990=100)		MUUTOKSET %:NA - FÖRÄNDRINGAR I %					
	ILMAN ALV - EXKL. MOMS	MMK	ARVO VÄRDE	MÄÄRÄ VOLYM	ARVO - VÄRDE	MÄÄRÄ - VOLYM				
TOIMIALA - NÄRINGSGREN	JOULU DEC.	TAMMI- JOULU JAN-DEC.	JOULU DEC.	JOULU DEC.	JOULU DEC.	TAMMI- JOULU JAN- DEC.				
4420 KIRJOJEN JA TOIMISTOTARV. VÄH.KAU HANDEL MED BÖCKER OCH BYRAVAROR	353.5	2 530.7	177.2	163.4	6.8	1.3	29.9	5.0	-0.8	32.6
4430 KULTASEPÄNTEOSTEN JA KELLOJEN VÄH HANDEL MED GULDSEDSVAROR OCH UR	191.6	1 043.3	228.0	199.7	-1.0	3.0	144.6	-2.1	3.6	143.1
4440 VALOK., OPTISEN JA TERV.H.ALAN V.K HANDEL MED FOTO-, OPT. -, HALSÖVARDS	136.9	1 516.2	81.0	78.1	10.4	5.4	17.9	11.3	6.4	17.9
4450 KUKKIEN JA PUUTARHA-ALAN VÄH.KAUP HANDEL MED BLOMSTER OCH TRÄDGÅRDS	92.7	916.8	109.3	97.4	-0.5	0.2	66.2	-1.3	-1.7	66.7
4460 URHEILUTARV. JA VENEIDEN VÄH.KAUP HANDEL MED SPORTARTIKLAR OCH BÅTA	232.8	2 379.9	136.6	115.6	9.4	4.9	60.9	9.4	4.1	61.1
4480 MUU VÄHITTÄISKAUPPA ANNAN DETALJHANDEL	144.2	960.7	130.2	129.4	7.6	4.3	74.1	8.7	6.1	74.5
4520 MOOTTORIAJON. JA N. OSIEN VÄH.KAU HANDEL MED MOTORFORDON, -DELAR	2 141.4	30 753.3	93.1	74.1	6.7	13.1	-10.3	11.3	15.7	-10.8
4530 HUOLTAMOTOIMINTA SERVICESTATIONSVERKSAMHET	1 180.5	12 393.3	122.7	88.0	9.4	7.1	19.9	-3.6	-2.4	19.1

SVT Suomen virallinen tilasto
Finlands officiella statistik
Official Statistics of Finland

Kauppa 1997:2
Handel
Trade

Tiedustelut - Förfrågningar:

Petri Vänttinen
Eeva Immonen
Aila Kovanen
(09) 17 341