


# *Rahoitustilinpito 1997–2003*



# *Rahoitustilinpito 1997–2003*

---

---

*Tiedustelut – Förfrågningar – Inquiries:*

*Paula Koistinen-Jokiniemi  
Mira Hukka  
Matti Okko  
Jani Pitkäniemi  
Marjatta Ropponen  
Vesa Savolainen  
(09) 17 341*

*SVT*

*Suomen virallinen tilasto  
Finlands officiella statistik  
Official Statistics of Finland*

*© 2004 Tilastokeskus – Statistikcentralen – Statistics Finland*

*Tietoja lainattaessa lähteenä on mainittava Tilastokeskus.  
Uppgifterna får lånas med uppgivande av Statistikcentralen som källa.  
Quoting is encouraged provided Statistics Finland is acknowledged as the source.*

*ISSN 0784-8331  
= Kansantalous  
ISSN 0784-9672  
ISBN 952-467-343-6*

*Multiprint Oy, Helsinki – Helsingfors 2004*

## Alkusanat

Tilastokeskus julkaisee kansantalouden tilinpitoon kuuluvan rahoitustilinpidon. Tilasto on laadittu Euroopan kansantalouden tilinpitojärjestelmän (EKT 1995) mukaisena. Tässä julkaisussa on rahoitustilinpitotietoja vuosilta 1997–2003.

Rahoitustilinpidoissa kuvataan kansantalouden sektorien rahoitusvaroja ja velkoja sekä niiden määriin vaikuttavia rahoitustaloustoimia. Rahoitustilinpito koostuu kahdesta osasta: vuoden lopun rahoitustaseista ja vuoden aikaisista, rahoitusvaroihin ja velkoihin kohdistuvista rahoitustaloustoimista.

EKT 1995:n mukainen rahoitustilinpito kattaa sekä taseiden että virtojen osalta kaikki Suomen kansantalouden sektorit sekä lisäksi rahoitustaloustoimet Suomen ja ulkomaiden välillä.

Tilaston laadinnasta on vastannut Paula Koistinen-Jokiniemi. Rahoitustilinpitotietoja on myös Tilastokeskuksen ASTIKA-tietokannassa, sekä Tilastokeskuksen aihealueittaisilla sivuilla (<http://tilastokeskus.fi/til/rtp/index.html>). Rahoitustilinpito julkaistaan myös englanniksi (Financial Accounts 1997–2003).

Helsingissä marraskuussa 2004

Ari Tyrkkö  
Tilastajohtaja

# Sisällys

Julkaisun sisältö . . . . .	5	3. Rahoitusvirrat 1997–2003* . . . . .	59
Menetelmä- ja muut muutokset . . . . .	5	3.1. Yritysten ja asuntoyhteisöjen rahoitustaloustoimet . . . . .	60
Katsaus rahoitusmarkkinoihin vuonna 2003 . . . . .	6	3.2. Rahoitus- ja vakuutuslaitosten rahoitustaloustoimet . . . . .	61
Rahoitustilinpidon laadintamenetelmät . . . . .	9	3.3. Keskuspankin rahoitustaloustoimet . . . . .	62
1. Rahoitusvarat ja velat 1997–2003* . . . . .	17	3.4. Talletuspankkien rahoitustaloustoimet . . . . .	63
1.1. Yritysten ja asuntoyhteisöjen rahoitusvarat ja velat . . . . .	18	3.5. Muiden rahalaitosten kuin talletuspankkien rahoitustaloustoimet . . . . .	64
1.2. Rahoitus- ja vakuutuslaitosten rahoitusvarat ja velat . . . . .	20	3.6. Muiden rahoituslaitosten rahoitus- taloustoimet . . . . .	65
1.3. Keskuspankin rahoitusvarat ja velat . . . . .	22	3.7. Rahoituksen ja vakuutuksen välitystä avustavien laitosten rahoitustaloustoimet . . . . .	66
1.4. Talletuspankkien rahoitusvarat ja velat . . . . .	24	3.8. Vakuutuslaitosten rahoitustaloustoimet . . . . .	67
1.5. Muiden rahalaitosten kuin talletus- pankkien rahoitusvarat ja velat . . . . .	26	3.9. Julkisyhteisöjen rahoitustaloustoimet . . . . .	68
1.6. Muiden rahoituslaitosten rahoitusvarat ja velat . . . . .	28	3.10. Valtionhallinnon rahoitustaloustoimet . . . . .	69
1.7. Rahoituksen ja vakuutuksen välitystä avustavien laitosten rahoitusvarat ja velat . . . . .	30	3.11. Paikallishallinnon rahoitustaloustoimet . . . . .	70
1.8. Vakuutuslaitosten rahoitusvarat ja velat . . . . .	32	3.12. Työeläkelaitosten rahoitustaloustoimet . . . . .	71
1.9. Julkisyhteisöjen rahoitusvarat ja velat . . . . .	34	3.13. Muiden sosiaaliturvarahastojen rahoitustaloustoimet . . . . .	72
1.10. Valtionhallinnon rahoitusvarat ja velat . . . . .	36	3.14. Kotitalouksien rahoitustaloustoimet . . . . .	73
1.11. Paikallishallinnon rahoitusvarat ja velat . . . . .	38	3.15. Kotitalouksia palvelevien voittoa tavoittelemattomien yhteisöjen rahoitustaloustoimet . . . . .	74
1.12. Työeläkelaitosten rahoitusvarat ja velat . . . . .	40	3.16. Ulkomaiden rahoitustaloustoimet . . . . .	75
1.13. Muiden sosiaaliturvarahastojen rahoitusvarat ja velat . . . . .	42	4. Julkaisussa käytettävät luokitukset ja merkinnät . . . . .	76
1.14. Kotitalouksien rahoitusvarat ja velat . . . . .	44		
1.15. Kotitalouksia palvelevien voittoa tavoittelemattomien yhteisöjen rahoitusvarat ja velat . . . . .	46		
1.16. Ulkomaiden rahoitusvarat ja velat . . . . .	48		
2. Sulauttamattomat rahoitustaseet . . . . .	51		
2.1. Sektorien sulauttamattomat rahoitusvarat ja velat 2001 . . . . .	52		
2.2. Sektorien sulauttamattomat rahoitusvarat ja velat 2002 . . . . .	54		
2.3. Sektorien sulauttamattomat rahoitusvarat ja velat 2003* . . . . .	56		

## Julkaisun sisältö

Tämä julkaisu sisältää Euroopan kansantalouden tilinpitojärjestelmän 1995 (EKT 1995, jäljempänä EKT95) mukaisia rahoitustilipitotietoja vuosilta 1997–2003. Aikasarjan tiedot ovat pääosin vertailukelpoisia vuodesta toiseen. Katkokset aikasarjassa on kuvattu luvussa Rahoitustilinpidon laadintamenetelmät sekä tilastotaulukoissa merkinnällä (1).

Vuotta 2003 koskevat tiedot ovat ennakkollisia. Tarkennetut vuotta 2003 koskevat tiedot julkaistaan lokakuussa 2005. Tilasto perustuu aineistoon, joka on ollut käytettävissä syyskuun puoliväliin 2004 mennessä.

Aiemmin julkaistuja vuosia 1993–2002 koskevat tarkistukset on lueteltu luvussa Menetelmä- ja muut muutokset.

Luvussa Katsaus vuoden 2003 rahoitusmarkkinoihin käsitellään rahoitusmarkkinoiden kehitystä tilastoidulla aikavälillä. Tilaston sisältöä, luokituksia ja laadintaa kuvataan luvussa Rahoitustilinpidon laadintamenetelmät. Tämän julkaisun laadintamenetelmissä tapahtuneet muutokset kerrotaan luvussa Menetelmä- ja muut muutokset. Tilastotaulukot on jaettu kolmeen osaan, joiden sisältöä kuvataan kunkin osion alussa.

Tilastokeskuksen taloudelliset olot -yksikkö vastaa mielellään rahoitustilinpitoa koskeviin tiedusteluihin ja ottaa vastaan tilastoa koskevia kommentteja ja kehittämisehdotuksia.

**Taulukko 1. Euroopan tilinpitojärjestelmän (EKT95) mukaisen rahoitustilinpidon kirjaukset avaustaseesta päätöstaseeseen**  
Tässä julkaisussa tilastoidaan rahoitustaloustoimet sekä taseet vuosille 1997–2003 (pl. avaustase 1997).  
Muita volyymin muutoksia ja hallussapitovoittoja ei esitetä.

Rahoitusvarat/velat	Avaustase	Rahoitus- taloustoimet	Muut volyymin muutokset	Hallussapito- voitot/tappiot	Päätöstase
Monetaarinen kulta ja SDR:t					
Käteisraha ja talletukset					
Muut arvopaperit kuin osakkeet					
Lainat					
Osakkeet ja osuudet					
Vakuutustekninen vastuuvélka					
Muut saamiset ja velat					
NETTOVARALLISUUS					

## Menetelmä- ja muut muutokset

Edelliseen julkaisuun verrattuna sarjoihin on tehty seuraavat menetelmämuutokset:

- Yritysten omien osakkeiden hankinta kirjataan osakevelan kuoletuksena. Yritysostoihin ja -fuusioihin liittyvät osakevaihdot kirjataan rahoitustaloustoimena (virtana; aiemmin kirjattiin nk. muina muutoksina, jotka eivät näkyneet yritysten osakevelkavirroissa).

- Suomen Pankin käteisvelkaan kirjatuista kierrossa olevista euroseteleistä on estimoitu ulkomaisten hallussa pitämä osuus vuodesta 2002 alkaen.

Aiemmin julkaistuja vuosia 1993–2002 koskevia tietoja on lisäksi tarkistettu mm. paikallishallinnon, muiden rahoituslaitosten ja ulkomaisten osalta.

# Katsaus rahoitusmarkkinoihin vuonna 2003

## Kotitaloudet

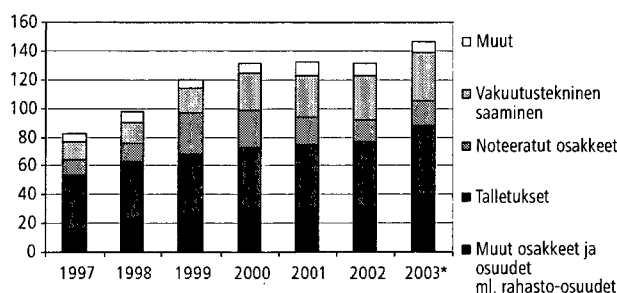
Kotitalouksien rahoitusvarallisuus oli vuoden 2003 lopussa yhteensä vajaat 147 miljardia euroa, josta talletuksia oli edelleen noin kolmannes. Osakkeita ja osuuksia kotitalouksilla oli nyt hieman enemmän kuin talletuksia. Noteerattuja osakkeita kotitaloudet omistivat vuoden 2003 lopussa yli 17 miljardilla eurolla ja muita kuin noteerattuja osakkeita ja osuuksia lähes 34 miljardin euron edestä. Nettomääräisesti kotitaloudet hankkivat rahoitusvaroja noin 5 miljardilla eurolla. Eniten lisääntyivät pankkitalletukset ja vakuutustekniset saamiset. Vaikka kotitalouksien kiinnostus rahastosijoittamiseen kasvoi edelleen, rahastoihin oli sijoitettu vain viitisen prosenttia.

Kotitalouksien velat ovat vuodesta 2001 alkaen kasvaneet rahoitusvaroja enemmän. Vuonna 2003 lainanotto jatkui vilkkaana: kotitaloudet ottivat uusia lainoja 6 miljardia euroa enemmän kuin maksoivat vanhoja pois. Sektorin yhteenlaskettu velka oli vuoden 2003 lopussa 56 miljardia euroa.

Kotitalouksien rahoitusvaroina tilastoitu vakuutustekninen vastuovelka oli vuoden 2003 lopussa 33 miljardia euroa. On huomattava, että kansantalouden tilinpito luokittelee yksilöllisen henki- ja eläkevakuutuksen vastuuelan kokonaisuudessaan kotitalouksien säästämiseksi, vaikka osa vakuutus sopimuksista olisikin esim. yritysten maksamia. Vastuuelka sisältää myös kotitalouksien osuuden vahinkovakuutuksen vastuuelasta. Vuodesta 2000 alkaen vakuutustekniseen vastuuelkaan on tilastoitu myös vapaaehtoisten eläkesäätiöiden ja -kassojen vastuuelka. Siihen ei sen sijaan tilastoida pakollisten työeläkelaitosten eläkevastuuelkaa, joka rahoitustilinpidoissa kuvautuu työeläkelaitosten (julkisyhteisöjen) rahoitusvarallisuutena.

Kotitalouksien asunto-osakkeita ei kansantalouden tilinpidoissa tilastoida rahoitusvarallisuutena, vaan ne rinnastetaan muuhun asuntovarallisuuteen

Kuva 1. Kotitalouksien rahoitusvarat 1997–2003\*, mrd euroa



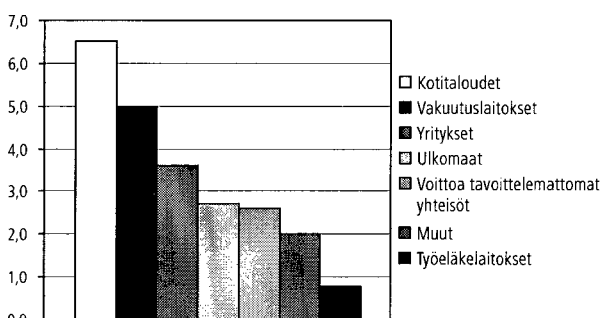
ja kuvataan nk. reaalitylinpidon puolella. Mikäli asunto-osakkeet laskettaisiin mukaan, kotitalouksien yhteenlaskettu rahoitusvarallisuus olisi vuoden 2003 lopussa merkittävästi nyt tilastoitua suurempi eli yhteensä 250 miljardia euroa.

## Sijoitusrahastot

Kotimaisten sijoitusrahastojen markkina-arvo kasvoi vuoden 2003 aikana yli 23 miljardiin euroon. Kotitaloudet omistivat rahasto-osuuksista 28 prosenttia. Kotitalouksien jälkeen suurimmat omistussosuudet olivat vakuutuslaitoksilla ja yrityksillä.

Rahoitustilinpidoissa on vuodesta 2001 alkaen tilastoitu erillisenä vaateena myös sijoitukset ulkomaisiin rahastoihin. Tieto ei kuitenkaan ole kattava, koska tietoja on käytettävissä vain muutamista sektoreista.

Kuva 2. Kotimaiset sijoitusrahasto-osuudet sektoreittain 2003\*, mrd. euroa



## Julkisyhteisöt

Valtion nettovelka laski vuoden 2003 aikana 17 miljardiin euroon, kun vuoden 2002 lopussa nettovelka oli 25 miljardia euroa. Valtion rahoitusasema oli niukasti positiivinen (+0,3mrd.euroa), koska rahoitusvaroja hankittiin nettomääräisesti velkoja enemmän. Valtion omistamien noteerattujen osakkeiden markkina-arvo kasvoi vuoden 2003 aikana noin 3 miljardia euroa ja oli vuoden lopussa runsaat 14 miljardia euroa. Suurimmillaan valtion pörssiyritysten omistus oli vuonna 1999, jolloin sen arvo oli 36 miljardia euroa.

Rahoitustilinpidoissa mukainen valtion markkinahintainen bruttovelka nousi edellisvuodesta 2,5 miljardia euroa ollen vuoden 2003 lopussa 70 miljardia euroa. Bruttovelkaa nosti aivan vuoden lopussa otettu lyhytaikainen luotto, joka nostettiin

Kuva 3. Valtion velka eri tilastoissa 2003\*, mrd euroa

	Valtiokonttorin velka	Valtion EMUvelka	Rahoitustilinpito
<b>Valtiokonttorin velka (sulauttamaton)</b>	63,8	63,8	63,8
+ markkinahintaistaminen (ml. kertynyt korko)			4,0
- swap-vaikutus (tilastoidaan johdannaisissa)			-0,4
- valtion sisäiset velat ja reposalkku (sulautus)	-0,5	-1,3	-1,4
<b>= Valtiokonttorin velka (sisäisesti sulautettu)</b>	63,3	62,5	66,0
+ Johdannaiset (swap-sopimusten vaikutus)			0,4
+ Muut lainat (kattavuuskorjaus)		1,3	1,3
+ Käteisraha (kierrossa olevat kolikot)		0,3	0,3
+ Siirtovelat, kauppaluotot ym. muut velat			2,4
<b>= Valtionvelka (sisäisesti sulautettu)</b>	63,3	64,1	70,3
- Velat muille julkisyhteisöille (sulautus)		-4,4	
<b>VALTION VELKA YHTEENSÄ</b>	63,3	59,7	70,3

ei kuulu kyseiseen velkakäsitteeseen

valtion reposalkun kuoletuksesta aiheutuneen budjettialijäämän paikkaamista varten. Tämä ns. yli-önluotto maksettiin heti vuoden 2004 alussa pois. Velasta valtaosa oli joukkovelkakirjalainoja, jotka on tässä tilastossa arvotettu markkinahintaan. Rahoitustilinpidon mukainen valtion velka eroaa arvotukseltaan ja kattavuudeltaan niin Valtiokonttorin tilastoimaasta velasta kuin Maastrichtin sopimuksen mukaisesta nk. EMU-velasta.

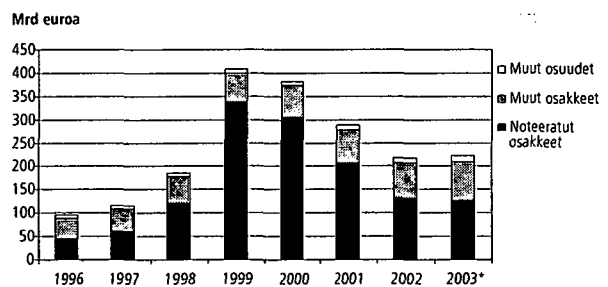
Paikallishallinnon (kuntien ja kuntayhtymien) rahoitusasema oli vuonna 2003 huomattavasti alijäämäinen, sen rahoitustilinpidon mukainen netto-luotonanto painui lähes 900 miljoonaa euroa negatiiviseksi. Sektorin kokonaisvelka kasvoi 680 miljoonaa euroa. Ulkomainen lainanotto kasvoi edellisvuoden tapaan. Sektorin rahoitusvarojen nettohankinta väheni ja sen nettovarallisuus oli vuoden 2003 lopussa 4,5 miljardia euroa.

Työeläkelaitosten rahoitusvarallisuus kasvoi hieman vuoden 2003 aikana ja oli vuoden lopussa vajaat 69 miljardia euroa. Työeläkelaitosten lainananto pysyi edelleen vähäisenä. Suuntaus ulkomaisiin joukkovelkakirjoihin, osake- ja rahastosijoituksiin jatkui edelleen.

## Yritykset

Yritysten rahoitustilinpidon mukainen netto-luotonanto oli vuonna 2003 ennätysuuri, lähes 8 miljardia euroa. Uutta velkaa yritykset ottivat vain hieman edellisvuotta enemmän, kun samalla sijoitukset rahoitusvarallisuuteen kasvoivat huomattavasti. Valtaosa yritysten sijoituksista, nettomääräisesti noin 7 miljardia euroa, suuntautui ulkomaille. Myös yrityssektorin sisäiset sijoitukset olivat huomattavia.

Kuva 4. Yritysten osakkeet 1996–2003\*



Yritysten kokonaisvelka oli vuoden 2003 lopussa hieman edellisvuotta suurempi eli 380 miljardia euroa. Merkittävä osa yritysten velasta koostuu osake- ja osuusvelasta. Sen arvo vuoden 2003 lopussa oli yhteensä 223 miljardia euroa, josta noteerattujen osakkeiden osuus oli 127 miljardia euroa. Yritysten liikkeelle laskemista osakkeista ja osuuksista ulkomaiden osuus laski edellisvuodesta ja sen arvo oli 95 miljardia euroa. Seuraavaksi suurimmat hallussapitäjäsektorit olivat kotitaloudet ja yritykset.

Vuoden 2003 aikana yritysten oman pääoman ehtoisen velan nettohankinta, jota rahoitustilinpidossa kuvaa yritysten osakevelkavirta, tyrehtyi lähes täysin. Tämä johtui toisaalta antien vähentymisestä, toisaalta omien osakkeiden takaisinostojen lisääntymisestä.

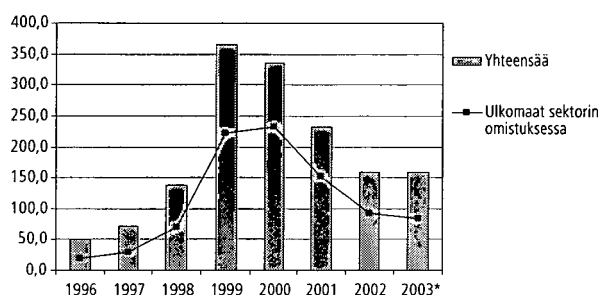
Yritysten lainavelka oli vuoden 2003 lopussa yhteensä 104 miljardia euroa eli hieman suurempi kuin vuotta aiemmin. Myös lainasaamiset kasvoivat vuoden aikana.

## Ulkomaat

Ulkomaille oli vuodenvaihteessa sijoitettu suomalaisia rahoitusvaroja lähes 240 miljardia euroa, kun vastaava luku oli vuoden 2002 lopussa vajaa 200 miljardia euroa. Suomalaisen sijoitukset ulkomaisiin joukkovelkakirjoihin lisääntyivät edellisestä vuodesta 4,5 miljardia euroa. Ulkomaisia osakkeita suomalaiset omistivat vuodenvaihteessa lähes 64 miljardilla eurolla eli hieman edellisvuotta vähemmän. Innokkaimpia ulkomaisiin arvopapereihin sijoittajia olivat edelleen työeläkelaitokset.

Ulkomaiset sijoitukset Suomeen kasvoivat hieman edellisvuodesta, mutta ulkomaisten omistajien osuus suomalaisten noteerattujen osakkeiden yhteenlasketusta markkina-arvosta laski runsaaseen 60 prosenttiin eli noin 84 miljardiin euroon. Ulkomaalaisomistuksen laskuun vaikuttivat toi-

Kuva 5. Suomen noteeratut osakkeet 1996–2003\* arvo vuoden lopussa, mrd euroa



saalta ulkomaalaissijoittajien osakkeiden myynnit, mutta erityisesti osakkeiden kurssikehitys. Rahoitustilinpidoon mukainen Suomen ulkomainen nettovelka pieneni edelleen lähes 30 miljardiin euroon.

# Rahoitustilinpidon laadintamenetelmät

Euroopan kansantalouden tilinpitojärjestelmän<sup>1</sup> mukaisessa rahoitustilinpidossa tilastoidaan Suomen kansantalouden sektorien sekä Suomen ja ulkomaiden välisiä rahoitussaamisia ja velkoja vuoden lopussa (varantoja) sekä niihin vuoden aikana kohdistuvia rahoitustaloustoimia (virtoja). Rahoitustilinpidossa laajennetaan kansantalouden tilinpidon tuotannon, tulojen ja tulojen käytön ja uudelleen jaon sekä pääoman muodostuksen tilastointia rahoitustaloustoimilla. Rahoitustaloustoimet voivat joko liittyä reaalityötoimiin tai niiden vastinkirjaus on toinen rahoitustaloustoimi.

Rahoitusvirtatileillä kuvataan kuka rahoittaa, ketä rahoitetaan, minkä rahoitusvaateen muodossa ja kuinka paljon. Vuoden aikaiset rahoitusvirrat kuvastavat yleensä suhdanteiden mukaan vaihtelevaa eri sektorien nettoluotonottoa (tai -antoa) toisilta kansantalouden sektoreilta ja ulkomailta. Rahoitustaseissa kuvataan vakaampia, kansantalouden sektoreittaisia saamis-velka-suhteita. Taseista ilmenee, mille sektorille ollaan velkaa, mihin on tehty sijoituksia ja kuinka paljon.

Rahoitustilinpito on myös osa EKT95:n mukaista varallisuustilinpitoa. Suomessa kattavia varallisuustaseita ei toistaiseksi laadita.

## **Esimerkki 1**

Jos rahoitustaloustoimen vastinkirjaus on reaalityötoimi, yksiköiden nettoluotonanto muuttuu. Kun kotitalous ostaa vähittäiskaupasta tuotteen, joko sen käteisvarat vähenevät tai vaihtoehtoisesti kotitaloudelle syntyy esimerkiksi kauppaluottovelka. Molemmissa tapauksissa kotitaloussektorin nettoluotonanto pienenee ja kotitalouden nettomääräinen rahoitusvarallisuus vähenee. Jos kotitalous tekee pankkitalletuksen, myös vastinkirjaus on rahoitustaloustoimi. Kotitalouden käteisrahan määrä pienenee, mutta vastaavasti tallettaminen kasvaa. Taloustoimella ei ole vaikutusta minkään sektorin nettoluotonantoon tai rahoitusvarallisuuteen.

## *Laadintaprosessin kulku*

Rahoitustilinpito on pääasiassa muista rahoitustilastoista johdettu tilasto. Tilaston laadinnassa hyödynnetään paitsi rahoitustilastoja, myös muita, sektoreittaisia tase- ja virtatietoja sisältäviä tilastoja ja tietoja. Tilaston laadinnan tärkeimmät tietolähteet on kuvattu luvussa Sektoriluokat ja tietolähteet.

## *Rahoitustaseiden laadinta*

Rahoitustaseiden laadinnan aluksi kootaan tiedot kunkin sektorin omista tietolähteistä. Seuraavassa vaiheessa nämä tiedot sovitetaan yhteen. Yhden sektorin saaminen on toisen sektorin velka, yhteensovitusta tehdään vastinsektoreittain erä erältä.

Rahoitustasetilasto on umpeen menevä tilastojärjestelmä. Primääritietojen poikkeavuudesta ei seuraa tilastollista eroa vaan poikkeavat tiedot sovitetaan yhteen. Laadintaprosessi on työläs ja kunkin tieto arvioidaan erikseen. Perusaineisto analysoidaan samalla tarkasti ja mahdolliset yhteensopimattomuudet tulevat esiin. Käsiteltäessä rahoitustaseita kokonaisuutena otetaan sektoreittaisten (markkina) rajojen lisäksi huomioon myös vaateittaisia rajoja.

Lopullisen tiedon valinnassa painotetaan luotettavuutta ja systemaattista tietolähteiden käyttöä sekä varsinkin vaateen "muut saamiset ja velat" kohdalla sektorin rahoitustaseen kokonaisuutta (rahoitusvarojen tai velkojen yhteissummia).

Kotitalous- ja yrityssektorin taseista suuri osa syntyy pelkistä vastinsektoritiedoista, joskin yrityssektorin taseen loppusummat määrittelee yritysten rakennetilaston tietokannan aineisto.

## *ja rahoitustaloustoimia kuvaavan virtatilinpidon laadinta*

Rahoitustaloustoimista (virroista) on tasetietoihin verrattuna vähän perustilastotietoa. Tästä syystä Suomen kuten useimpien muidenkin maiden rahoitustaloustoimien tilastoinnin lähtökohta on kahden peräkkäisen vuoden rahoitustaseiden erotus. Jos tasetieto muuttuu vuodesta toiseen vain rahoitustaloustoimien seurauksena, taseiden erotus kuvaa täsmälleen tilastoitavia nettorahoitusvirtoja.

<sup>1</sup> Euroopan tilinpitojärjestelmän EKT95, Euroopan Yhteisöjen tilastotoimisto Eurostat, 1995. Käsikirjan luvuissa 5-7 käsitellään rahoitustilinpitoa.

### **Esimerkki 2**

Kotitalouksilla olevan käteisrahan määrä taseesta toiseen lisääntyy 100 milj.€. Kotitalouksien käteisrahan nettohankinta on +100 milj.€, jos tasearvoon ei ole vaikuttamassa muita tekijöitä. Ilman muita rahoitustaloustoimia kotitalouksien nettoluotonanto (=rahoitustaloustoimet, netto) olisi tässä tapauksessa +100 milj. €.

Vastaavasti joku muu sektori velkaantuisi ja sen nettoluotonanto olisi -100 milj.€ (tai sen nettoluotonotto olisi +100 milj.€). Kaikkien kotimaisten sektoreiden ja ulkomaiden nettoluotonantojen summa on nolla.

Rahoitustaseen muutoksiin vaikuttaa moni muukin tekijä kuin rahoitustaloustoimet. Rahoitusvirtatilinpidossa kuvauksen kohteena ovat ainoastaan todelliset taloustoimet. Rahoitustaloustoimien todellisten arvojen esiin saamiseksi tase-eroituksia korjataan niiden tekijöiden eliminoimiseksi, jotka virtojen ohella ovat vaikuttaneet tasetietoihin. Luonnollisesti käytettävissä on jonkin verran myös todellisia netto-virtatietoja.<sup>2</sup>

Merkittävimpiä korjauksia ovat valuuttakurssi-muutokset, muut arvostuserät (arvonkorotukset ja arvonalennukset), luottotappiot, luokitusmuutokset, tilastoyksikköjen sulautumiset ja lopetukset. Näitä eriä kuvataan EKT95:n mukaisen rahoitustilinpidon

”muiden volyymin muutosten” ja ”hallussapito-voittojen ja tappioiden” tileillä. Tilejä ei toistaiseksi laadita Suomen rahoitustilinpidossa (ks. Taulukko 1).

### **Esimerkki 3**

Suomalaisten yritysten ulkomaan valuutan määräinen lainavelka kasvaa tasearvona 300 milj.€:sta 500 milj.€:oon. 50 milj.€ velkakannan kasvusta johtuu valuutan heikentymisestä. Lainan antanut pankki on lisäksi kirjannut tilastovuodelle yritysten lainoihin kohdistuvana luottotappiona 20 milj.€.

Tase-erotuksen avulla laskettuna todellinen yrityssektorin lainamuotoisten velkojen nettohankinta (virta) olisi tällöin:  $(500 - 300) - 50 + 20 = 170$  milj.€. Valuutan heikkeneminen kasvattaa ja luottotappio pienentää velkakantaa, mutta kumpikaan ei ole todellinen rahoitustaloustoimi.

Taseen ja tuloslaskelman välillä voi olla kirjauseroja, jotka tulee myös ottaa huomioon. Rahoitustilinpidossa pyritään noudattamaan samoja kirjauserusteita kuin muussakin kansantalouden tilinpidossa.

Käytännössä myös rahoitustaloustoimet niin kuin taseetkin johdetaan umpeen menevässä laskentajärjestelmässä ts. virtatiedot viedään samaan aikaan velallis- ja velkojasektorin tietoihin. Koska kuitenkin esimerkiksi jälkimarkkinoilla tehdyistä kaupoista ei ole olemassa sektoritietoja (mistä rahoitusvaroja vuoden aikana ostettiin, mille sektorille myytiin), sektoreittaiset rahoitusvirrat eivät anna täydellistä vastausta siihen, kuka rahoitti ja ketä. Taulukoissa 3 rahoitusvirrat esitetään ilman vastinsektorinäkökulmaa.

Kansantalouden tilinpidon reaalityaloustoimia kuvaavat sektoritilit päättyvät nettoluotonantoon. Reaalipuolella nettoluotonanto syntyy karkeasti yksinkertaistaen sektoreittaisten tulojen ja menojen erotuksena. Syntynyt ylijäämä siirtyy muiden sektorien käyttöön.

Rahoitustilinpidon nettoluotonanto, jota kuvataan käsitteellä Rahoitustaloustoimet, netto, on rahoitusvarojen nettohankinnan ja velkojen nettohankinnan erotus. Jos rahoitusvaroja kertyy vuoden aikana enemmän kuin lisävelkaa, sektori on nettomääräinen luotonantaja.

Määritelmällisesti ”reaalipuolen” ja ”rahoituspuolen” nettoluotonanto on yhtä suuri. Tilastolähteiden poikkeavuudesta johtuen nettoluotonantotiedot yleensä poikkeavat toisistaan, eikä niitä Suomen tilinpitojärjestelmässä pakoteta yhtä suuriksi. Nettoluotonantoerien poikkeama näytetään sektoreittaisena tilastollisena erona taulukoissa 3.

## **Arvotukset, nettoutus**

EKT95 edellyttää rahoitustaseiden laadintaa markkina-arvoon. Kotimaanvaluutan määraisten, muiden kuin arvopaperimuotoisten rahoitusvaateiden markkina-arvo rahoitustaseessa vastaa useimmiten niiden nimellisarvoa. Myös rahoitustaloustoimia voidaan tässä tapauksessa yleensä arvioida taseiden nettomuutosten avulla.

Valuuttamääräiset tase-erät on arvotettu taseen tilastointijankohdan (31.12.) keskikurssilla. Noteeratut osakkeet, joukkovelkakirjat sekä rahasto-osuudet on rahoitustaseessa arvotettu pääosin mark-

2 Esimerkiksi valtion velasta on saatavissa tiedot nostoista ja kuoletuksista, joiden erotus vastaa velkojen nettohankintaa.

kinahintaan. Rahamarkkinainstrumentit on arvoitettu lähinnä hankintahintaan<sup>3</sup>. Noteeraamattomat osakkeet ja osuudet arvoitetaan pääsääntöisesti tasearvoon (oman pääoman kirjanpitoarvoon).

Rahoitustaseen erä johdannaiset kuvaa lähinnä valuutanvaihtosopimuksia kumoavien vastakkais-sopimusten arvoa tilastointiajankohdan valuuttakursseilla. Ulkomaisiin johdannaisiin kohdistuvat rahoitustaloustoimet on nettoutettu vuodesta 1999 alkaen ja ne kuvataan vain velkojen nettohankinnassa.

Rahoitustaloustoimia tilastoitaessa hyödynnetään todellisia osto- ja myyntihintoja silloin, kun niitä on saatavilla (mm. arvopaperien emissiot). Rahoitusvirroissa ovat täysimääräisesti mukana mm. (valtion) joukkovelkakirjojen emissiovoitot ja -tappiot. Kansantalouden tilinpidossa emissiovoitot ja -tappiot jaksotetaan korkoihin lainan juoksuajalle.

Vuoden aikana suoriteperusteisesti kertyneet mutta maksamatta olevat korot lisäävät velallisen velkaa siinä instrumentissa, johon korko kohdistuu; maksamaton korko pääomitetään.

Rahoitustaloustoimet eli virrat esitetään nettomääräisinä, ts. rahoitusvarojen ja velkojen nettohankintoina sektoreittain. Koska virtojen tilastoinnin perustana on usein taseen muutos vuodesta toiseen, bruttotaloustoimia ei saada tilastoitua. On kyseenalaista olisiko bruttomäärillä (esim. käteistalletusten nostot ja panot erikseen vuoden aikana) analyttistä käyttöä – määrät olisivat valtavia. Toisaalta yksilöidyt tiedot esim. valtion viitelainojen bruttokaupasta voisivat olla hyödyllisiä.

## Sulautus

Varantoja ja virtoja voidaan kuvata sulauttamattomina tai sulautettuina. Kansantalouden tilinpidossa pyritään sulauttamattomiin kirjauksiin ts. taloustoimet tulisi kirjata täysimääräisesti myös sektorien ja alasektorien sisäiset taloustoimet mukaan lukien (vrt. nettoutus).

Tässä julkaisussa kuvataan vain sulauttamattomia rahoitusvaroja, velkoja tai niihin kohdistuvia taloustoimia. Yhden institutionaalisen yksikön muodostaman sektorin sisäiset erät on rahoitustaseissa kuitenkin sulautettu pois (esim. valtion lainanotto valtion eläkerahastolta budjettitalouteen, valtion hallussa olevat omat joukkovelkakirjat).

### Esimerkki 4

Maastrichtin sopimuksen mukainen "EMU -velka" on julkisyhteisöjen sulautettu bruttovelka nimellisarvoisena. Kaikki valtion, kuntien ja kuntayhtymien sekä sosiaaliturvarahastojen sisäiset ja väliset velat eliminoidaan EMU -velkaa laskettaessa. Vuoden 2003 lopussa julkisyhteisöjen nimellisarvoisesta kokonaisvelasta, 72 miljardia euroa, oli 7 miljardia euroa julkisyhteisöjen sisäistä velkaa.

Sisäiset erät eivät vaikuta sektorin nettovarallisuuden tai nettoluotonantoon.<sup>4</sup>

Tiedot voidaan esittää myös sulautettuina, jolloin eliminoidaan sekä alasektorin sisäiset (esim. kuntien velat toisille kunnille) että summasektorien sisäiset erät (edellisen lisäksi myös kuntien velat valtiolle, työeläkelaitoksille ja muille sosiaaliturvarahastoille julkisyhteisöt summasektorissa). Sulautetut tiedot kuvaavat ao. sektorien asemaa suhteessa muihin ja ainoastaan muihin sektoreihin.

## Sektoriluokat ja tietolähteet

Rahoitustilinpidossa niin kuin kansantalouden tilinpidossa muutenkin noudatetaan institutionaalista sektoriluokitusta.<sup>5</sup>

Merkittävimpiä lähes kaikille sektoreille yhteisiä tietolähteitä ovat Tilastokeskuksen luottokanta-tilasto sekä Suomen Pankin laatima maksutasetilasto. Rahoitustilinpidon laadintaa varten Tilastokeskus saa lomakkeella rahoitustasetiedot noin 220 rahoituslaitokselta ja sosiaaliturvarahastolta, pääasiassa työeläkelaitoksilta, ja lisäksi tärkeimmiltä voittoja tavoittelemattomat yhteisöt -sektoriin kuuluvilta säätiöiltä. Oman kyselyn tuottamat tiedot ovat tilaston laadinnassa tärkeää perusaineistoa.

Seuraavaksi kuvataan rahoitustilinpidon julkaisun sektoriluokkien sisältö sekä merkittävimmät tietolähteet.

### S11 Yritykset ja asuntoyhteisöt

Yrityssektorin rahoitustaseen päätietolähde on Tilastokeskuksen yritysten rakennetilaston tietokanta. Sen avulla saadaan koko sektorille määrättyä kirjanpitoarvoiset rahoitusvarojen ja -velkojen kokonaissuuret sekä jonkin verran vaadekohtaista

3 Esimerkiksi valtion joukkovelkakirjavelka vuoden 2003 lopussa on markkinahintaisena 4,4 miljardia euroa (eli 8,6%) nimellisarvoa korkeampi. Suoriteperusteisesti kertyneet mutta maksamatta olevat korot sisällytetään velkaan.

4 Perustietojen puuttumisen takia kotitaloussektorin sisäisiä eräiä ei tilastoida. Myös muiden sektorien kohdalla osa vastinsektoritiedoista on vajavaista. Ulkomaat -sektori käsitellään EKT95:n mukaisesti määritelmällisesti sulautettuna.

5 Sektoriluokitus 2000, Käsikirjoja 5, Rahoitustilinpidon laadinta- ja julkaisuluokitukset on kuvattu julkaisun lopussa.

tietoa. Suurin osa rahoitusvarojen ja -velkojen vaade- ja sektorierittelystä syntyy vastinsektoritiedoista. Osakkeiden laskentaan käytetään myös muita tietolähteitä (ks.luku Rahoitusvaateet).

Asuntoyhteisöt on EKT95 uudistuksen myötä siirtynyt voittoa tavoittelemattomista yhteisöistä yrityssektorin alasektoriksi.

## *S12 Rahoitus- ja vakuutuslaitokset*

Rahoituslaitossektori on luonnollisesti merkittävä toimija rahoitustilinpidossa. Se onkin jaettu julkaisussa EKT95:n mukaisesti kuuteen alasektoriin, joista kaikista tilastoidaan sekä tase- että virtatiedot.

Keskuspankki (S121) eli Suomen Pankki kuvataan omana sektorina.

Sektoriin Muut rahalaitokset (S122) luetaan Euroopan keskuspankin MFI (= Monetary Financial Institutions) -määritelmän<sup>6</sup> mukaisesti talletuspankit (S1221), rahamarkkinarahastot (S1222) ja muut rahoitusta välittävät rahalaitokset (S1223). Jälkimmäisiin luetaan Rahoitustarkastuksen toimiluvan omaavat luottolaitokset, esim. Luottokunta, Sampo Rahoitus Oy ja Kuntarahoi- tus Oyj. Tässä julkaisussa talletuspankit (S1221) esitetään omana alasektorinaan, mutta muut rahalaitokset (S1222 ja S1223) yhdistettynä.

Muihin rahoituslaitoksiin (S123) kuuluvat muut rahoituksen välitystä harjoittavat yksiköt. Tähän alasektoriin kuuluvat EKT95:n määritelmien mukaisesti myös sijoitusrahastot, pankkien vakuusrahastot (Osuuspankkien vakuusrahasto) sekä rahoituksen välitystä harjoittavien laitosten hallintayhtiöt (esim. Sampo Oyj ja Pohjola-Yhtymä Oyj).

Rahoituksen ja vakuutuksen välitystä avustavat laitokset (S124) eivät pääsääntöisesti velkaannu omaan lukuunsa, niinpä niiden taseen rahoitusvarat ja velat ovat vähäisiä. Sektorin yksiköillä voi kuitenkin olla merkittäviä taseen ulkopuolisia eriä, joista ei ole kattavia tilastotietoja.

Vakuutuslaitoksiin (S125) luetaan henki- ja vahinkovakuutusyhtiöt sekä niiden hallintayhtiöt. Vuodesta 2000 alkaen sektoriin luetaan myös vapaaehtoista eläkevakuutusta harjoittavat eläkesäätiöt ja -kassat (nk. A-eläkesäätiöt ja -kassat sekä AB-säätiöiden ja -kassojen A-osat). Pakollista työeläkevakuutusta harjoittavat laitokset luetaan sektoriin sosiaaliturvarahastot.

Rahoituslaitosten tilastoinnissa merkittävimmät tietolähteet ovat pankki- ja luottolaitostilastot,

luottokantatilasto, vakuutusyhtiötilasto, sijoitusra- hastotilasto, sijoituspalveluyritykset -tilasto, mak- sutase sekä rahoitustilinpidon oman kyselyn tuot- tama aineisto.

## *S13 Julkisyhteisöt*

Julkisyhteisöjen alasektorit ovat EKT95:n termino- logian mukaisina valtionhallinto (S1311), paikallishallinto (S1313) sekä sosiaaliturvarahastot (S1314). Valtionhallintoon luetaan valtion budjet- titalous sekä julkista toimintaa palvelevat budjetin ulkopuoliset rahastot. Paikallishallintoon luetaan kunnat, kuntayhtymät sekä Ahvenanmaan maa- kuntahallinto. Sosiaaliturvarahastoihin on luokitel- tu työeläkelaitokset (S13141) eli pakollista työelä- kevakuutusta hoitavat yhtiöt, eläkesäätiöt ja eläke- kassat sekä muut sosiaaliturvarahastot (S13149), mm. Kansaneläkelaitos.

Rahoitustilinpidossa julkaistaan tiedot erikseen työeläkelaitoksista ja muista sosiaaliturvarahastoista. Valtion ja kuntasektorin omistuksessa olevat yritykset ja liikelaitokset luetaan yrityssektoriin.

Valtion rahoitusasemaa koskevia päätietolä- hteitä ovat valtion hallinnollinen kirjanpito, velka- tiedot ja rahastojen taseet. Valtion kirjanpidon uu- distus vuonna 1998 on aiheuttanut joitain muu- toksia rahoitustilinpidon aikasarjaan. Valtion omis- tamat noteeraamattomat osakkeet kirjattiin vuon- na 1998 kirjanpitoarvoon, joka on korkeampi kuin aiemmin käytetty nimellisarvo. Pääosa kuntien tie- doista perustuu kuntien ja kuntayhtymien talousti- lastoihin. Sosiaaliturvarahastojen tilastot perustu- vat lähinnä rahoitustilinpidon oman kyselyn aineis- toon ja/tai Työeläkelaitosten liiton keräämiin sijoit- tuseurantatietoihin.

## *S14 Kotitaloudet*

Kotitaloussektorin rahoitusvaroista ja veloista saa- daan tietoja vastinsektoreilta. Kotitalouksien rahoitustase kuvaakin varsin luotettavasti kotitalouksien rahoitusvarallisuutta ja velkoja EKT95:n rahoitus- vaateiden osalta.

## *S15 Kotitalouksia palvelevat voittoa tavoittelemattomat yhteisöt*

Sektorin rahoitustase sisältää tärkeimpien säätiöiden ja luterilaisen valtionkirkon tiedot. Rahoitusti- linpidon oma kysely kattaa merkittävimmät sääti- öt, joista rahoitustasetietoja ei juuri muuten ole

6 Luettelo MFI-sektoriin kuuluvista rahalaitoksista on EKP:n internet-osoitteessa: <http://www.ecb.int>.

saatavilla. Ennen EKT-uudistusta tähän sektoriin luokitellut asuntoyhteisöt kuuluvat uuden sektori- luokituksen mukaisesti yrityssektoriin.

## *S2 Ulkomaat*

Ulkomaat -sektorin taloustoimia kuvataan ulkomaiden näkökulmasta; rahoitusvarat ovat siten jonkun kotimaisen sektorin velkaa. Sektorirajauksen mukaisesti kotimaisen yksikön (esim. pankin) ulkomailla sijaitseva toimipaikka luetaan ulkomaat -sektoriin. Vastaavasti ulkomaisen pankin Suomessa oleva sivukonttori on Suomen rahalaitossektoria.

Ulkomaat -sektorin rahoitustase on lähes yhtenevä maksutaseen<sup>7</sup> varantotietojen kanssa. Maksutaseen erä "suorat sijoitukset" on jaettu rahoitustilinpidoon vaateisiin "lainat" ja "osakkeet ja osuudet". Merkittävin poikkeama maksutaseeseen nähdessä liittyy osakkeiden kirjauksiin.

Rahoitusvirtoja kuvaavissa taulukoissa 3 rahoitustilinpidoon tiedot eroavat joinakin vuosina maksutaseesta etenkin ulkomaisen osakeomistuksen osalta, koska tilastoinnissa käytetään erilaisia menetelmiä (ks. Noteeratut osakkeet).

## *Rahoitusvaateet*

Rahoitusvarojen ja velkojen määritelmä on kansantalouden tilinpidoissa varsin laaja. Varsinaisten korollisten tai korottomien velkainstrumenttien lisäksi rahoitustilinpitoon sisällytetään osakkeisiin ja muihin osuuksiin kohdistuvat taloustoimet, vakuustekniset erät sekä keskuspankin monetaarisen kullan omistus. Rahoitusvaateita luokiteltaessa<sup>8</sup> pääkriteereinä ovat olleet rahoitusinstrumenttien likviditeetti ja niitä koskevat lait. Saamis-velkasuhteen tulee olla ehdoton; ehdollinen saaminen on mukana vain, jos sille voidaan määritellä markkinahinta tai jos se voidaan kuitata vastasaamisella.

Muita sijoituskohteita (esim. taide, arvoesineet) ei lueta rahoitusvarallisuuteen mukaan. Kiinteä pääomakanta (esim. kiinteistöt, maa-alueet) ei myöskään kuulu rahoitustilinpidoon piiriin.

## *11+12 Monetaarinen kulta ja erityiset nosto-oikeudet*

Monetaarinen kulta sekä erityiset nosto-oikeudet (Special Drawing Rights, SDR) ovat osa keskuspankin valuuttavarantoa. Kulta on arvostettu EKT95:n mukaisesti markkinahintaan. Muista vaateista poiketen monetaarinen kulta ja erityiset nosto-oikeudet kuvataan EKT95:ssä vain varoina, mutta ei minkään sektorin velkana.

## *21+22 Käteisraha ja käteistalletukset*

Käteisrahaa ovat Suomessa liikkeessä olevat, yleisesti maksamiseen käytetyt setelit ja kolikot sekä kotimaisten talousyksiköiden hallussa olevat ulkomailla liikkeeseen lasketut setelit ja kolikot. Kolikot ovat valtion ja setelit keskuspankin velkaa rahan hallussapitäjille. Käteistalletukset ovat vaadittaessa maksettavia talletuksia, jotka voidaan nostaa välittömästi tai enintään yhden pankkipäivän kuluessa. Käteistalletuksiin luetaan myös luottolaitosten (myös pankkien ja keskuspankin) väliset käteistalletukset. Talletukset voivat olla vain rahalaitosten tai ulkomaiden velkaa.

Suomen Pankin hallussa olevan valuuttavarannon erä "valuuttamääräiset saamiset euroalueen ulkopuolelta" luetaan kokonaisuudessaan (ulkomaiisiin) käteistalletuksiin, vaikka erä sisältääkin myös muita rahoitusvaateita.

## *29 Muut talletukset*

Muihin talletuksiin luetaan kaikki muut kuin käteistalletukset. Talletuksia voivat Suomessa vastaanottaa vain rahalaitokset.

## *331 Rahamarkkinainstrumentit*

Rahamarkkinainstrumenteiksi luetaan pääasiassa lyhytaikaiseen rahoitukseen (enintään vuosi) tarkoitettuja jälkimarkkinakelpoisia saamistodistuksia. Tähän luetaan sijoitustodistukset, yritystodistukset, kuntatodistukset, (valtion) velkasitoumukset sekä muut lyhytaikaiset jälkimarkkinakelpoiset velkapaperit.

7 Maksutaseen laadinnasta, ks. Suomen maksutase. Laadintamenetelmät, tiedonhankinta ja vuosien 1975-92 aikasarjat, Kariluoto, Suomen Pankki, Tutkimuksia A:93

8 Tarkemmin rahoitusvaateiden luokitusta kuvataan Rahoitusvaadeluokitus 1996, Käsikirjoja 6, Tilastokeskus, toukokuu 1995.

### 332 Joukkovelkakirjalainat

Tähän luetaan sellaiset joukkovelkakirjat, joilla voidaan käydä jälkimarkkinakauppaa, kuten obliigaatiolainat, debentuurilainat, optiolainat, vaihtovelkakirjalainat.

Rahoitustilinpidon oman kyselyn avulla joukkovelkakirjoista saadaan markkinahintaisia tasetietoja. Valtion joukkovelkakirjavelka on tilastoitu markkinahintaisena Valtiokonttorista saatujen laskelmien mukaisesti. Suoriteperusteisesti kertynyt mutta maksamatta oleva korko on pääomitettu velkainstrumenttiin. Koska kattava tieto joukkovelkakirjojen hallussapitäjäsektoreista puuttuu, on residuaaliksi jäävä valtion joukkovelkakirjaerä toistaiseksi jaettu arviolta yritys- ja kotitaloussektorin kesken.

Virtalaskelmat perustuvat ensisijassa nimellisarvojen, hinnanmuutosten ja tiedossa olevien emissiovoittojen / -tappioiden hyödyntämiseen. Valtion velkatiedot perustuvat todellisiin liikkeeseenlasku- ja kuoletuslukuuihin.

### 34 Johdannaissopimukset

Johdannaissopimuksia ovat sellaiset rahoitusinstrumentit, joiden arvo perustuu jonkun toisen hyödykkeen tms. arvoon. Esimerkiksi arvopapereihin tai hyödykkeisiin sidotut optiot, termiinit, futuurit ja swapit ovat johdannaissopimuksia.

Rahoitustilinpidon johdannaissopimuserä on vuonna 1999 laajentunut kattamaan paitsi maksutaseen myös pankkien tilastoimat johdannaissopimukset. Muiden kotimaisten yksiköiden väliset saamis- ja velkasuhteet sekä rahoitustaloustoimet on tietojen puuttuessa tilastoitu toistaiseksi vain osittain. Rahoitustilinpidon oman kyselyn perusteella kotimaisten johdannaisten sektoreittain yhteenlasketut nettovarvot ovat usein lähellä nollaa.

### 4 Lainat

Lainoiksi luokitellaan suoraan tai välittäjän kautta myönnettyt luotot, joista on yleensä todisteena velkakirja.

Tähän luokkaan kuuluvat mm. asuntolaina, kulutusluotto, talletustiliin liittyvä tililuotto (esim. sekkitaliluotto), vekseli, valtion varoista välitetyt lainat, repot (muiden kuin pankkien velkana olevat takaisinostositoumukset), markkinarahavelkakirjat, kapitalisaatiosopimukset, rahoitusleasingin

luototus sekä osamaksuluotto. Lainoihin luetaan myös säästökassatalletukset.

### 5 Osakkeet ja osuudet

Osakkeiden ja osuuksien omistukseen liittyy varallisuuspitoisia (omistajan) oikeuksia yrityksiin ja yritysmäisiin yhteisöihin. Tällaisia ovat oikeus osuuteen yrityksen tai yhteisön voitosta sekä oikeus jako-osaan yrityksen tai yhteisön lopetusvaroista. Osakkeiden ja osuuksien lukeminen mukaan rahoitusvaroihin ja velkoihin perustuu kansainvälisten käsikirjojen (EKT95, SNA 1993)<sup>9</sup> ohjeisiin. Sijoittajan näkökulmasta osakesijoittaminen on yksi sijoitusmuoto muiden joukossa. Osakkeiden ja osuuksien liikkeeseen lasku on yksi vaihtoehtoinen tapa hankkia yritykselle ulkopuolista rahoitusta, joka rahoitustilinpidossa tilastoidaan yrityksen velaksi. Rahoitustilinpidossa kuvataan erikseen noteeratut osakkeet, muut osakkeet, rahasto-osuudet ja muut osuudet.

Osakkeisiin ei lueta asunto-osakkeita (ks. Lisätiedot).

### 511 Noteeratut osakkeet

Noteerattujen osakkeiden velkoja- ja velallissektoritiedot markkinahintaan esitetään vuosien 1996–2003 rahoitustaseissa. Noteerattujen osakkeiden hallussapitäjäsektoreita tilastotaessa on käytetty Arvopaperikeskuksen (APK) arvo-osuusrekisteriä. Ulkomaat -sektorin omistuksessa ovat mukana pankkien hallintarekisteriin merkityt osakkeet.

EKT95:n mukaisesti noteerattujen yritysten noteeraamattomat osakesarjat on tilastoitu saman yrityksen noteerattujen osakkeiden kurssiin ja myös ne sisältyvät vaateeseen noteeratut osakkeet. Noteerattujen osakkeiden laskenta tapahtuu hyödyntäen APK:n rekisteritietoa. Rekisteristä saadaan neljännesvuosittain yrityskohtaisesti kunkin osakesarjan sektoreittaiset omistukset kappaleittain.

Virtoja varten määräämuutoksista oikaistaan esim. kaikki ilmaisannit ja osakkeiden mitätöinnit. Kun osakekohtaiset tasemäärät kerrotaan tarkasteluajankohdan viimeisen päivän keskihinnalla ja virtamäärät vuosineljänneksen painotetulla keskihinnalla (aidot määräämuutokset antihinnalla), saadaan rahoitustilinpidon mukaiset tase- ja virta-arvot.

Koska rahoitustilinpidon ja maksutaseen menettelmät noteerattujen osakkeiden nettohankintojen

9 System of National Accounts (SNA 1993), UN ym., 1993

osalta poikkeavat toisistaan, myös tilastotiedot eroavat – erityisesti ulkomaat-sektorin suomalaisten yritysten osakkeisiin kohdistuvien nettohankintojen osalta. Tämän seurauksena myös ulkomaat-sektorin nettoluotonanto on tilastoissa erisuuruinen.

### *5122+5123+513 Muut osakkeet ja osuudet*

Luokkaan luetaan kiinteistöyhtiöiden osakkeet (5122), muiden osakeyhtiöiden noteeraamattomat osakkeet (5123) sekä niitä vastaavat omistusosuudet muiden yhtiömuotojen ja yritysmäisten yhteisöjen pääomista lukuun ottamatta sijoitusrahastojen rahasto-osuuksia (513). Viimeksi mainittuun kuuluvat mm. omistajien sijoitukset valtion ja kuntien liikelaitoksiin.<sup>10</sup>

Yritysten muiden osakkeiden ja osuuksien tilastointi perustuu lähinnä Tilastokeskuksen yritysten rakennetilaston tietokannan aineistoon, joka kattaa kaikki Suomessa toimivat yritykset. Haltijasektorijakoon käytetään lisäksi konsernirekisteriä ja ulkomaalaisomisteisia yrityksiä kuvaavaa FATS-tietokantaa.

Kotitalouksien osuus yritysten noteeraamattomista osakkeista ja osuuksista estimoidaan residuaalimenetelmällä.

Yritysten osake- ja muu osuusvelka arvostetaan tasearvoon eli oman pääoman kirjanpitoarvoon.

Osakkeiden ja muiden osuuksien tilastointi vaihtelee maittain ja sitä ollaankin parhaillaan harmonisoimassa EU-maiden piirissä EKT95:n määritelmien mukaiseksi. EKT95 mm. edellyttää osakkeiden markkinahintaista arvostusta. Muiden osuuksien osalta Suomen nykyinen arvostuskäytäntö vastaa EKT95:n vaatimuksia.

### *52 Rahasto-osuudet*

Kotimaisten sektoreiden ja ulkomaiden hallussa olevien rahasto-osuuksien tasetiedot perustuvat Tilastokeskuksen sijoitusrahastotilastoon. Rahastosijoituksiin (virtoihin) luetaan EKT95:n mukaisesti maksetut nettomääräiset osuusmaksut sekä rahaston omaisuustulot vähennettynä hallinnointikustannuksilla (jakamattomat omaisuustulot pääomitetaan). Sijoitusten nettovirta jaetaan sektoreille tasearvojen sektorijakauman suhteessa.

Ulkomaisia rahasto-osuuksia (so. ulkomaisiin rahastoihin tehtyjä sijoituksia) ei tietojen puuttuessa ole voitu tilastoida erikseen ennen vuotta 2001. Vuodesta 2001 ulkomaiset rahastosijoitukset on tilastoitu erillisenä vaateena vain niissä sektoreissa, joista tietoja on ollut käytettävissä.

Rahamarkkinarahastojen rahasto-osuusvelka tilastoidaan sektorissa S1222 ja muiden sijoitusrahastojen sektorissa S123.

### *611+612+62 Vakuutustekninen vastuuelka*

Tähän vaateeseen luetaan yksilölliseen (vapaaehtoiseen) eläkevakuutukseen sekä henkivakuutukseen kuuluvat, vakuutuslaitosten tulevia korvauksia varten keräämät rahastot ja niiden muutokset.<sup>11</sup> Henki- ja yksilöllisen eläkevakuutuksen vastuuelka luetaan EKT95:n mukaan kokonaisuudessaan kotitalouksien saamiin riippumatta siitä, mikä sektori on vakuutuksen ottajana (maksajana). Vaade on jaettu koti- ja ulkomaisen kotitalouksien kesken maksutulon suhteessa. Tähän luetaan myös vahinkovakuutuksen vakuutusmaksu- ja korvausvastuut sekä niiden muutokset.

### *71+79 Muut saamiset ja velat*

Tähän vaadeluokkaan luetaan kauppaluotot (tilisaamiset ja -velat, toimitusluotot, myyntisaamiset, ostovelat) sekä ennakot tekeillä olevista tai tulevista suorituksista. Muihin saamiin ja velkoihin luetaan myös kaikki edellä luokittelemattomat rahoitusvaateeksi luokiteltavat erät, esimerkiksi vielä maksamatta olevat tai enakkoon maksetut verot, osingot, vuokrat, palkat, sosiaaliturvamaksut yms.

### *Lisätiedot:*

#### *Asunto-osakkeet*

Vuonna 2003 Suomen kansantalouden tilinpidossa tehtiin asunto-osakkeita koskeva uudistus. Uudessa menetelmässä kaikki asunto-osakkeet rinnastetaan suoraan omistettuihin asuntoihin, jolloin niiden osot ja myynnit kirjataan kiinteän pääoman brutto-

10 Kuntien osuudet kuntayhtymissä (paikallishallinnon sisäinen osuusvelka) alenivat vuonna 1997 voimakkaasti kuntien kirjanpitu uudistuksen yhteydessä. Siten aikasarja ei vv.1996-1997 ole yhteismitallinen.

11 Lakisääteisessä ja kollektiivisessa eläkevakuutusjärjestelmässä (esim. TEL) syntyvät rahastot eivät ole kotitalouksien varallisuutta. Jos työeläkemaksujen määrä ylittää maksetut eläkkeet, ylijäämä on kansantalouden tilinpidossa julkisyhteisöjen (sosiaaliturvarahastojen) säästämistä.

muodostuksena, eikä rahoitusvarojen hankintana (osakkeina). Vastaavasti asuntokanta kirjataan omistus- ja hallintamuodosta riippumatta vain reaaliarallisuutena varallisuustilinpidon puolella.

Asunto-osakevelka poistettiin vuonna 2003 sekä rahoitustilinpidon taseesta että virroista. Asunto-osakkeiden markkinahintainen tasearvo ja jako omistajasektoreittain lasketaan kuitenkin jatkossakin erillisenä lisätietona (AFM.5121 Asunto-osakkeet). Asunto-osakkeiden tasearvot perustuvat tilastovuoden kahden viimeisen neljänneksen ja seuraavan vuoden kahden ensimmäisen neljänneksen keskimääräisten markkinahintojen ja asuttujen asuntojen pinta-alojen alueittain ja asuntotyypeittäin laskettuun arvoon.

Asunto-osakkeiden omistajasektorit on määriteltä hyödyntämällä Tilastokeskuksen rekisteripohjaista asuntokantaa ja rahoitustilinpidon omaa kyselyä, jonka jälkeen saadaan kotitaloussektorin omistus residuaalina.

## *Rahoitustilinpito ja muut tilastot*

Edellä on käsitelty rahoitustilinpidon sekä toisaalta kansantalouden tilinpidon ja maksutaseen välisiä eroja ja liittymiä. Luottokantatilastossa tilastoidaan rahoituslaitosten, valtion ja sosiaaliturvarahastojen luotonantoa. Rahoitustilinpidon tiedot poikkeavat osin luottokantatilastosta, koska luottokantatilastossa kirjausperusteena on nimellisarvo ja rahoitustilinpidossa markkinahinta. Rahoitustilinpidon muut rahoituslaitokset -sektorissa on myös useampia tiedonantajia kuin luottokantatilastossa.

Tilastokeskuksen yritysten rakennetilaston tietokanta kuten moni muukin tilasto perustuu lähinnä kirjanpitoarvoihin. Rahoitustilinpidon tiedot voivat markkinahintaisina poiketa näiden tilastolähteiden tiedoista. Tilastokeskuksen joukkovelkakirjatilastossa tilastoidaan kotimaanvaluutan määräraisten joukkovelkakirjojen alkupe- räisen kuoletuusuunnitelman mukaista kantaa ja joukkovelkakirjojen liikkeeseen laskuja nimellisarvoon.

## *Rahoitustilinpitotilaston rajoitukset*

Rahoitustilinpidon varanto- ja virtatiedot julkaistaan EKT95:n mukaisina. Tietopohjassa on yhä heikkouksia, jonka vuoksi osaan tiedoista tulee suhtautua asianmukaisella varauksella. Toisaalta rahoitustilinpidon määritelmällisesti umpeen menevä tilastojärjestelmä osaltaan vähentää puutteita.

Tietoja osakkeiden ja osuuksien kaupoista on rajallisesti ja virtatiedot joudutaankin pääsääntöisesti estimoimaan puutteellisten tietojen perusteella. Täten osakkeiden virtatietoihin tulee suhtautua varauksella. Poikkeuksen tekee noteeratut osakkeet, joiden virrat voidaan johtaa Arvopaperikeskuksen aineiston perusteella.

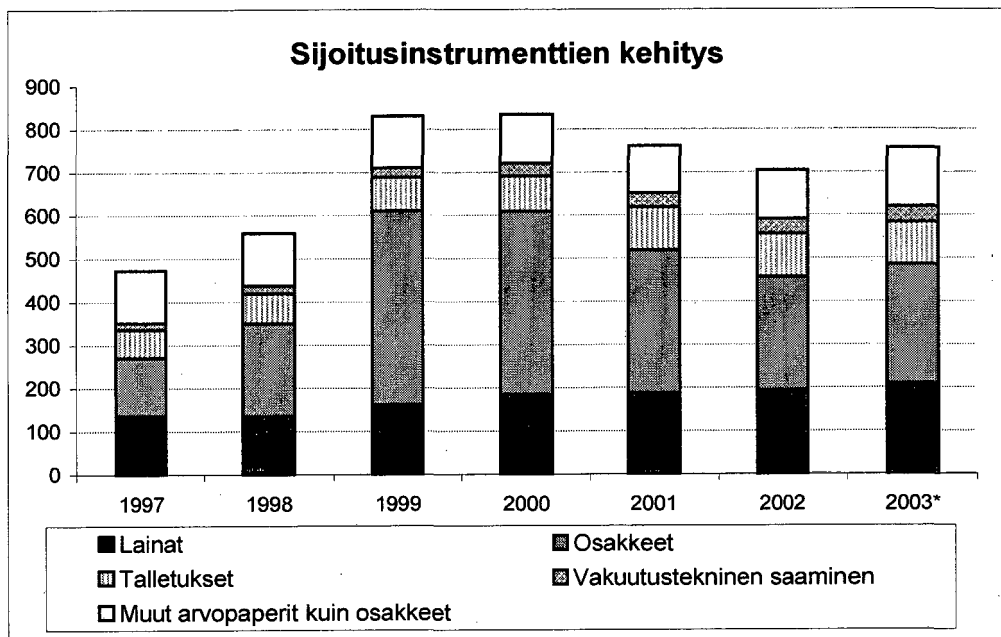
Joukkovelkakirjat on arvotettu pääosin markkinahintaan tilastovuodesta 1995 alkaen. Markkinahintaan sisältyy myös kertynyt mutta maksamatta oleva korko. Markkinahintaan arvottaminen ei täysin kata kaikkien sektoreiden saamia ja velkoja.

Vaateeseen "Muut saamiset ja velat" on joillakin sektoreilla kohdistettu eriä, joita ei ole voitu osoittaa muualle. Kotitalouksien vähittäiskaupalta suoraan saaduista luotoista ei tilastossa ole tietoja. Toisaalta Suomessa kaupan myöntämä luotto siirtyy useimmiten rahoituslaitokselle, jotka tilasto kattaa.

Rahoitustilinpito kuten muukin osa kansantalouden tilinpitoa on muista (perus)tilastoista johdettu tilasto. SNA ja sen Euroopan yhteisöversio EKT95 kattavat koko makrotaloustilastoinnin alueen. Rahoitustilinpitoa voidaan pitää kaikkien rahoitustilastojen menetelmällisenä ja luokituksia ohjaavana perustana. Perustilastoja onkin alettu enenevässä määrin rakentaa EKT95:n luokituksille, esimerkkinä Euroopan keskuspankin tasetiedonkeruu EMU-alueen rahalaitoksilta, joka perustuu EKT:n vaade- ja sektoriluokituksiin. Tällainen kehitys sekä yhtenäistää eri maiden tilastoja että tekee niistä yhä laadukkaampia.

# 1

Tauluissa kuvataan kunkin sektorin rahoitusvaroja ja velkoja vaateittain vuosien 1997 – 2003\* lopussa. Kunkin vaateen kohdalla ilmoitetaan myös miltä vastinsektorilta saaminen on tai mille vastinsektorille velka on. Näiden lisäksi ilmoitetaan sektorin rahoitusvarat ja velat yhteensä vuosittain. Kun rahoitusvaroista yhteensä vähennetään velat yhteensä saadaan Nettorahoitusvarat.



# 1.1 ■ Yritysten ja asuntoyhteisöjen (S11) rahoitusvarat ja velat 1997-2003\*

## Rahoitusvarat

miljoonaa euroa	1997	1998	1999 <sup>1</sup>	2000	2001	2002	2003*
<b>Monetaarinen kulta ja erityiset nosto-oikeudet</b>	-	-	-	-	-	-	-
<b>Käteisraha ja käteistalletukset</b>	<b>8 936</b>	<b>10 099</b>	<b>10 753</b>	<b>9 972</b>	<b>11 051</b>	<b>11 272</b>	<b>14 674</b>
siitä rahoitus- ja vakuutuslaitoksilta	8 514	9 730	10 245	9 588	10 333	10 886	11 858
julkisyhteisöiltä	30	28	30	63	66	45	40
muilta kotimaisilta sektoreilta	-	-	-	-	-	-	-
ulkomailta	392	341	478	321	652	341	2 776
<b>Muut talletukset</b>	<b>805</b>	<b>282</b>	<b>611</b>	<b>1 049</b>	<b>1 577</b>	<b>1 397</b>	<b>2 197</b>
siitä rahoitus- ja vakuutuslaitoksilta	805	282	611	1 049	1 577	1 397	2 197
julkisyhteisöiltä	-	-	-	-	-	-	-
muilta kotimaisilta sektoreilta	-	-	-	-	-	-	-
ulkomailta	-	-	-	-	-	-	-
<b>Rahamarkkinainstrumentit</b>	<b>3 642</b>	<b>3 445</b>	<b>4 047</b>	<b>1 900</b>	<b>1 216</b>	<b>2 436</b>	<b>1 400</b>
siitä rahoitus- ja vakuutuslaitoksilta	3 192	3 031	3 461	966	541	1 670	1 001
julkisyhteisöiltä	268	233	557	823	624	656	319
muilta kotimaisilta sektoreilta	146	163	-	-	-	4	-
ulkomailta	36	18	29	111	51	106	80
<b>Joukkovelkakirjalainat</b>	<b>5 036</b>	<b>5 642</b>	<b>7 681</b>	<b>7 978</b>	<b>7 879</b>	<b>7 041</b>	<b>6 183</b>
siitä rahoitus- ja vakuutuslaitoksilta	1 139	1 418	1 967	2 495	2 107	1 863	1 068
julkisyhteisöiltä	3 059	3 267	2 156	1 647	1 378	488	108
muilta kotimaisilta sektoreilta	760	855	3 454	3 763	4 199	4 575	4 885
ulkomailta	78	102	104	73	195	115	122
<b>Johdannaiset</b>	<b>4</b>	<b>-</b>	<b>479</b>	<b>849</b>	<b>582</b>	<b>1 768</b>	<b>1 582</b>
siitä rahoitus- ja vakuutuslaitoksilta	-	-	116	306	254	577	569
julkisyhteisöiltä	-	-	-	-	-	-	-
muilta kotimaisilta sektoreilta	-	-	-	-	-	-	-
ulkomailta	4	-	363	543	328	1 191	1 013
<b>Lainat</b>	<b>28 171</b>	<b>25 126</b>	<b>42 062</b>	<b>58 428</b>	<b>61 923</b>	<b>64 221</b>	<b>69 157</b>
siitä rahoitus- ja vakuutuslaitoksilta	2 766	2 254	3 525	3 899	3 975	4 926	4 165
julkisyhteisöiltä	653	930	990	1 154	1 221	1 360	1 568
muilta kotimaisilta sektoreilta	19 651	15 807	29 668	38 283	34 900	35 211	38 029
ulkomailta	5 101	6 135	7 879	15 092	21 827	22 724	25 395
<b>Noteeratut osakkeet</b>	<b>9 248</b>	<b>14 496</b>	<b>24 326</b>	<b>15 341</b>	<b>11 464</b>	<b>10 351</b>	<b>9 461</b>
siitä rahoitus- ja vakuutuslaitoksilta	1 026	1 113	1 442	1 547	942	416	477
julkisyhteisöiltä	-	-	-	-	-	-	-
muilta kotimaisilta sektoreilta	8 176	13 328	22 731	13 303	10 098	8 883	8 144
ulkomailta	46	55	153	491	424	1 052	840
<b>Muut osakkeet ja osuudet paitsi rahasto-osuudet</b>	<b>28 708</b>	<b>34 890</b>	<b>42 941</b>	<b>58 880</b>	<b>54 258</b>	<b>56 148</b>	<b>59 878</b>
siitä rahoitus- ja vakuutuslaitoksilta	120	78	135	64	76	223	195
julkisyhteisöiltä	-	-	-	2	2	-	-
muilta kotimaisilta sektoreilta	15 463	20 302	21 614	25 077	25 273	27 285	27 726
ulkomailta	13 125	14 510	21 192	33 737	28 907	28 640	31 957
<b>Rahasto-osuudet</b>	<b>750</b>	<b>921</b>	<b>1 643</b>	<b>2 354</b>	<b>2 347</b>	<b>2 261</b>	<b>3 623</b>
siitä rahoitus- ja vakuutuslaitoksilta	750	921	1 643	2 354	2 347	2 261	3 623
julkisyhteisöiltä	-	-	-	-	-	-	-
muilta kotimaisilta sektoreilta	-	-	-	-	-	-	-
ulkomailta	-	-	-	-	-	-	-
<b>Vakuutustekninen vastuvelka</b>	<b>1 684</b>	<b>1 896</b>	<b>1 849</b>	<b>1 876</b>	<b>1 914</b>	<b>2 198</b>	<b>2 268</b>
<b>Muut saamiset</b>	<b>37 229</b>	<b>38 187</b>	<b>30 547</b>	<b>34 023</b>	<b>35 273</b>	<b>35 105</b>	<b>32 723</b>
siitä rahoitus- ja vakuutuslaitoksilta	3 506	2 352	2 820	2 990	4 342	3 084	1 000
julkisyhteisöiltä	3 437	2 537	2 124	2 666	2 798	3 075	3 112
muilta kotimaisilta sektoreilta	26 708	30 615	20 783	22 416	22 164	22 292	22 074
ulkomailta	3 578	2 683	4 820	5 951	5 969	6 654	6 537
<b>Rahoitusvarat yhteensä</b>	<b>124 213</b>	<b>134 984</b>	<b>166 939</b>	<b>192 650</b>	<b>189 484</b>	<b>194 198</b>	<b>203 146</b>
<b>Nettorahoitusvarat</b>	<b>-109 578</b>	<b>-171 023</b>	<b>-377 684</b>	<b>-352 737</b>	<b>-262 319</b>	<b>-191 739</b>	<b>-194 366</b>

1) Aikasarja katkeaa v.1999 tietolähteen muuttumisen vuoksi.

## Velat

miljoonaa euroa	1997	1998	1999 <sup>1</sup>	2000	2001	2002	2003*
<b>Monetaarinen kulta ja erityiset nosto-oikeudet</b>	-	-	-	-	-	-	-
<b>Käteisraha ja käteistalletukset</b>	-	-	-	-	-	-	-
siitä rahoitus- ja vakuutuslaitoksille	-	-	-	-	-	-	-
julkisyhteisöille	-	-	-	-	-	-	-
muille kotimaisille sektoreille	-	-	-	-	-	-	-
ulkomaille	-	-	-	-	-	-	-
<b>Muut talletukset</b>	-	-	-	-	-	-	-
siitä rahoitus- ja vakuutuslaitoksille	-	-	-	-	-	-	-
julkisyhteisöille	-	-	-	-	-	-	-
muille kotimaisille sektoreille	-	-	-	-	-	-	-
ulkomaille	-	-	-	-	-	-	-
<b>Rahamarkkinainstrumentit</b>	<b>1 263</b>	<b>1 176</b>	<b>1 807</b>	<b>2 122</b>	<b>1 942</b>	<b>2 370</b>	<b>2 506</b>
siitä rahoitus- ja vakuutuslaitoksille	340	314	731	896	1 213	1 672	1 322
julkisyhteisöille	173	256	633	622	460	575	590
muille kotimaisille sektoreille	146	163	-	1	1	6	100
ulkomaille	604	443	443	603	268	117	494
<b>Joukkovelkakirjalainat</b>	<b>5 669</b>	<b>5 565</b>	<b>8 647</b>	<b>11 987</b>	<b>14 961</b>	<b>16 181</b>	<b>18 652</b>
siitä rahoitus- ja vakuutuslaitoksille	2 765	2 405	2 627	2 612	2 349	2 747	2 898
julkisyhteisöille	656	923	1 088	961	906	919	1 116
muille kotimaisille sektoreille	822	890	3 508	3 811	4 246	4 651	4 973
ulkomaille	1 426	1 347	1 424	4 603	7 460	7 864	9 665
<b>Johdannaiset</b>	<b>31</b>	<b>17</b>	<b>842</b>	<b>722</b>	<b>504</b>	<b>803</b>	<b>1 439</b>
siitä rahoitus- ja vakuutuslaitoksille	-	-	157	200	286	207	719
julkisyhteisöille	-	-	-	-	-	-	-
muille kotimaisille sektoreille	-	-	-	-	-	-	-
ulkomaille	31	17	685	522	218	596	720
<b>Lainat</b>	<b>75 386</b>	<b>74 183</b>	<b>95 417</b>	<b>115 297</b>	<b>112 372</b>	<b>114 448</b>	<b>119 662</b>
siitä rahoitus- ja vakuutuslaitoksille	25 032	27 454	30 743	32 898	34 189	36 911	38 105
julkisyhteisöille	19 425	18 848	18 874	18 384	18 425	18 491	19 262
muille kotimaisille sektoreille	19 947	16 122	30 034	38 670	35 353	35 725	38 667
ulkomaille	10 982	11 759	15 766	25 345	24 405	23 321	23 628
<b>Noteeratut osakkeet</b>	<b>60 635</b>	<b>122 445</b>	<b>339 684</b>	<b>304 861</b>	<b>206 578</b>	<b>132 722</b>	<b>126 817</b>
siitä rahoitus- ja vakuutuslaitoksille	4 701	7 307	14 327	10 457	7 331	5 395	5 699
julkisyhteisöille	10 498	21 451	49 309	21 407	16 556	10 662	12 820
muille kotimaisille sektoreille	18 988	28 009	58 151	43 546	32 078	24 947	26 344
ulkomaille	26 448	65 678	217 897	229 451	150 613	91 718	81 954
<b>Muut osakkeet ja osuudet paitsi rahasto-osuudet</b>	<b>54 521</b>	<b>62 567</b>	<b>69 505</b>	<b>78 416</b>	<b>82 507</b>	<b>86 772</b>	<b>96 494</b>
siitä rahoitus- ja vakuutuslaitoksille	6 905	4 712	3 761	4 789	6 017	6 090	4 719
julkisyhteisöille	12 778	10 292	13 982	14 382	15 341	16 167	18 900
muille kotimaisille sektoreille	30 068	41 351	43 412	49 821	49 786	53 427	60 251
ulkomaille	4 770	6 212	8 350	9 424	11 363	11 088	12 624
<b>Rahasto-osuudet</b>	-	-	-	-	-	-	-
siitä rahoitus- ja vakuutuslaitoksille	-	-	-	-	-	-	-
julkisyhteisöille	-	-	-	-	-	-	-
muille kotimaisille sektoreille	-	-	-	-	-	-	-
ulkomaille	-	-	-	-	-	-	-
<b>Vakuutustekninen vastuuvélka</b>	-	-	-	-	-	-	-
<b>Muut velat</b>	<b>36 286</b>	<b>40 054</b>	<b>28 721</b>	<b>31 982</b>	<b>32 939</b>	<b>32 641</b>	<b>31 942</b>
siitä rahoitus- ja vakuutuslaitoksille	3 329	3 851	2 578	2 913	1 952	2 364	2 367
julkisyhteisöille	3 460	3 354	2 648	3 503	2 763	3 286	3 407
muille kotimaisille sektoreille	26 707	30 644	20 825	22 276	25 074	22 869	21 755
ulkomaille	2 790	2 205	2 670	3 290	3 150	4 122	4 413
<b>Velat yhteensä</b>	<b>233 791</b>	<b>306 007</b>	<b>544 623</b>	<b>545 387</b>	<b>451 803</b>	<b>385 937</b>	<b>397 512</b>

# 1.2. Rahoitus- ja vakuutuslaitosten (S12) rahoitusvarat ja velat 1997-2003\*

## Rahoitusvarat

miljoonaa euroa	1997	1998	1999	2000	2001	2002	2003*
<b>Monetaarinen kulta ja erityiset nosto-oikeudet</b>	<b>717</b>	<b>791</b>	<b>745</b>	<b>611</b>	<b>762</b>	<b>713</b>	<b>675</b>
<b>Käteisraha ja käteistalletukset</b>	<b>17 768</b>	<b>20 182</b>	<b>28 175</b>	<b>29 883</b>	<b>41 789</b>	<b>37 150</b>	<b>38 173</b>
siitä rahoitus- ja vakuutuslaitoksilta	2 567	3 627	6 906	5 329	6 676	6 291	5 007
julkisyhteisöiltä	48	39	45	46	17	31	27
muilta kotimaisilta sektoreilta	-	-	-	-	-	-	-
ulkomailta	15 153	16 516	21 224	24 508	35 096	30 828	33 139
<b>Muut talletukset</b>	<b>6 774</b>	<b>4 958</b>	<b>5 943</b>	<b>5 568</b>	<b>6 424</b>	<b>8 602</b>	<b>8 028</b>
siitä rahoitus- ja vakuutuslaitoksilta	5 008	3 977	5 188	4 601	5 615	7 874	7 290
julkisyhteisöiltä	-	-	-	-	-	-	-
muilta kotimaisilta sektoreilta	-	-	-	-	-	-	-
ulkomailta	1 766	981	755	967	809	728	738
<b>Rahamarkkinainstrumentit</b>	<b>11 585</b>	<b>9 840</b>	<b>10 375</b>	<b>9 684</b>	<b>11 952</b>	<b>15 819</b>	<b>15 681</b>
siitä rahoitus- ja vakuutuslaitoksilta	6 575	6 994	8 293	6 736	7 648	9 959	10 088
julkisyhteisöiltä	4 160	2 081	334	803	2 285	1 382	1 595
muilta kotimaisilta sektoreilta	340	314	731	896	1 217	1 673	1 322
ulkomailta	510	451	1 017	1 249	802	2 805	2 676
<b>Joukkovelkakirjalainat</b>	<b>24 186</b>	<b>26 314</b>	<b>29 302</b>	<b>32 937</b>	<b>30 773</b>	<b>29 518</b>	<b>33 163</b>
siitä rahoitus- ja vakuutuslaitoksilta	2 550	2 232	1 683	2 063	1 743	1 268	1 797
julkisyhteisöiltä	13 466	16 176	14 532	13 680	10 428	6 017	4 786
muilta kotimaisilta sektoreilta	2 768	2 407	2 629	2 616	2 352	2 750	2 898
ulkomailta	5 402	5 499	10 458	14 578	16 250	19 483	23 682
<b>Johdannaiset</b>	<b>232</b>	<b>126</b>	<b>2 163</b>	<b>1 860</b>	<b>1 589</b>	<b>1 966</b>	<b>18 764</b>
siitä rahoitus- ja vakuutuslaitoksilta	-	-	-	-	-	92	368
julkisyhteisöiltä	-	-	-	-	-	-	-
muilta kotimaisilta sektoreilta	-	-	157	200	286	207	719
ulkomailta	232	126	2 006	1 660	1 303	1 667	17 677
<b>Lainat</b>	<b>78 158</b>	<b>80 050</b>	<b>86 663</b>	<b>92 898</b>	<b>97 739</b>	<b>106 233</b>	<b>119 572</b>
siitä rahoitus- ja vakuutuslaitoksilta	9 546	9 570	9 800	8 605	9 709	9 507	9 824
julkisyhteisöiltä	2 615	2 543	2 444	3 162	3 161	3 185	4 556
muilta kotimaisilta sektoreilta	54 973	60 043	66 995	72 301	76 924	83 978	91 658
ulkomailta	11 024	7 894	7 424	8 830	7 945	9 563	13 534
<b>Noteeratut osakkeet</b>	<b>8 289</b>	<b>11 990</b>	<b>24 432</b>	<b>22 985</b>	<b>17 143</b>	<b>12 451</b>	<b>13 984</b>
siitä rahoitus- ja vakuutuslaitoksilta	1 974	1 727	2 368	957	1 221	954	1 043
julkisyhteisöiltä	-	-	-	-	-	-	-
muilta kotimaisilta sektoreilta	4 701	7 307	14 327	10 457	7 331	5 395	5 699
ulkomailta	1 614	2 956	7 737	11 571	8 591	6 102	7 242
<b>Muut osakkeet ja osuudet paitsi rahasto-osuudet</b>	<b>11 027</b>	<b>13 830</b>	<b>14 906</b>	<b>17 355</b>	<b>19 799</b>	<b>20 905</b>	<b>12 590</b>
siitä rahoitus- ja vakuutuslaitoksilta	3 784	7 362	8 530	6 261	3 741	3 569	4 241
julkisyhteisöiltä	15	31	31	14	12	19	38
muilta kotimaisilta sektoreilta	6 905	4 712	3 761	4 789	6 017	6 090	4 719
ulkomailta	323	1 725	2 584	6 291	10 029	11 227	3 592
<b>Rahasto-osuudet</b>	<b>334</b>	<b>774</b>	<b>1 832</b>	<b>2 654</b>	<b>4 987</b>	<b>6 411</b>	<b>8 945</b>
siitä rahoitus- ja vakuutuslaitoksilta	334	774	1 832	2 654	2 970	4 028	5 809
julkisyhteisöiltä	-	-	-	-	-	-	-
muilta kotimaisilta sektoreilta	-	-	-	-	-	-	-
ulkomailta	-	-	-	-	2 017	2 383	3 136
<b>Vakuutustekninen vastuuvelka</b>	<b>5</b>	<b>5</b>	<b>6</b>	<b>6</b>	<b>21</b>	<b>21</b>	<b>24</b>
<b>Muut saamiset</b>	<b>8 066</b>	<b>9 367</b>	<b>8 060</b>	<b>8 977</b>	<b>7 357</b>	<b>6 109</b>	<b>6 637</b>
siitä rahoitus- ja vakuutuslaitoksilta	1 074	1 335	2 330	2 782	1 790	1 255	2 056
julkisyhteisöiltä	394	310	227	117	353	312	230
muilta kotimaisilta sektoreilta	4 132	4 903	3 372	3 707	2 701	3 003	2 704
ulkomailta	2 466	2 819	2 131	2 371	2 513	1 539	1 647
<b>Rahoitusvarat yhteensä</b>	<b>167 141</b>	<b>178 227</b>	<b>212 602</b>	<b>225 418</b>	<b>240 335</b>	<b>245 898</b>	<b>276 236</b>
<b>Nettorahoitusvarat</b>	<b>1 360</b>	<b>1 144</b>	<b>8 160</b>	<b>9 238</b>	<b>7 028</b>	<b>7 880</b>	<b>7 700</b>

## Velat

miljoonaa euroa	1997	1998	1999	2000	2001	2002	2003*
<b>Monetaarinen kulta ja erityiset nosto-oikeudet</b>	-	-	-	-	-	-	-
<b>Käteisraha ja käteistalletukset</b>	<b>46 195</b>	<b>56 251</b>	<b>62 573</b>	<b>64 922</b>	<b>82 424</b>	<b>80 302</b>	<b>78 387</b>
siitä rahoitus- ja vakuutuslaitoksille	2 567	3 627	6 906	5 329	6 676	6 291	5 007
julkisyhteisöille	2 657	1 740	2 087	1 438	1 468	1 835	1 558
muille kotimaisille sektoreille	35 142	41 752	44 309	43 576	45 471	47 234	51 103
ulkomaille	5 829	9 132	9 271	14 579	28 809	24 942	20 719
<b>Muut talletukset</b>	<b>21 875</b>	<b>15 841</b>	<b>18 338</b>	<b>20 066</b>	<b>19 640</b>	<b>22 285</b>	<b>22 932</b>
siitä rahoitus- ja vakuutuslaitoksille	5 008	3 977	5 188	4 601	5 615	7 874	7 290
julkisyhteisöille	2 004	1 377	2 008	3 464	1 005	1 602	2 330
muille kotimaisille sektoreille	14 755	10 169	10 616	11 544	12 661	12 546	13 198
ulkomaille	108	318	526	457	359	263	114
<b>Rahamarkkinainstrumentit</b>	<b>19 360</b>	<b>20 078</b>	<b>20 621</b>	<b>15 380</b>	<b>14 684</b>	<b>18 144</b>	<b>20 949</b>
siitä rahoitus- ja vakuutuslaitoksille	6 575	6 994	8 293	6 736	7 648	9 959	10 088
julkisyhteisöille	7 588	8 825	7 417	4 488	4 662	4 099	3 654
muille kotimaisille sektoreille	3 204	3 062	3 498	1 002	638	1 730	1 059
ulkomaille	1 993	1 197	1 413	3 154	1 736	2 356	6 148
<b>Joukkovelkakirjalainat</b>	<b>18 115</b>	<b>15 057</b>	<b>15 319</b>	<b>14 996</b>	<b>13 056</b>	<b>12 450</b>	<b>12 048</b>
siitä rahoitus- ja vakuutuslaitoksille	2 550	2 232	1 683	2 063	1 743	1 268	1 797
julkisyhteisöille	3 083	2 594	2 087	1 492	1 112	693	595
muille kotimaisille sektoreille	1 698	1 566	2 113	2 781	2 603	2 291	1 428
ulkomaille	10 784	8 665	9 436	8 660	7 598	8 198	8 228
<b>Johdannaiset</b>	<b>398</b>	<b>37</b>	<b>1 523</b>	<b>1 596</b>	<b>1 272</b>	<b>2 328</b>	<b>18 730</b>
siitä rahoitus- ja vakuutuslaitoksille	-	-	-	-	-	92	368
julkisyhteisöille	-	-	-	-	17	-	-
muille kotimaisille sektoreille	-	-	116	306	254	577	569
ulkomaille	398	37	1 407	1 290	1 001	1 659	17 793
<b>Lainat</b>	<b>18 664</b>	<b>16 455</b>	<b>19 121</b>	<b>19 024</b>	<b>21 888</b>	<b>21 667</b>	<b>22 084</b>
siitä rahoitus- ja vakuutuslaitoksille	9 546	9 570	9 800	8 605	9 709	9 507	9 824
julkisyhteisöille	1 550	1 473	1 277	1 291	1 092	1 184	1 302
muille kotimaisille sektoreille	2 789	2 260	3 548	3 905	3 976	4 927	4 167
ulkomaille	4 779	3 152	4 496	5 223	7 111	6 049	6 791
<b>Noteeratut osakkeet</b>	<b>8 204</b>	<b>9 181</b>	<b>10 834</b>	<b>6 992</b>	<b>7 216</b>	<b>5 922</b>	<b>6 889</b>
siitä rahoitus- ja vakuutuslaitoksille	1 974	1 727	2 368	957	1 221	954	1 043
julkisyhteisöille	493	671	811	1 132	2 668	2 351	2 738
muille kotimaisille sektoreille	2 969	3 127	3 526	2 484	1 727	1 155	1 498
ulkomaille	2 768	3 656	4 129	2 419	1 600	1 462	1 610
<b>Muut osakkeet ja osuudet paitsi rahasto-osuudet</b>	<b>6 628</b>	<b>13 518</b>	<b>16 282</b>	<b>17 641</b>	<b>17 090</b>	<b>17 733</b>	<b>19 646</b>
siitä rahoitus- ja vakuutuslaitoksille	3 784	7 362	8 530	6 261	3 741	3 569	4 241
julkisyhteisöille	2 292	3 631	3 316	3 329	2 206	2 603	2 681
muille kotimaisille sektoreille	441	484	625	665	756	1 016	1 147
ulkomaille	111	2 041	3 811	7 386	10 387	10 545	11 577
<b>Rahasto-osuudet</b>	<b>3 086</b>	<b>4 899</b>	<b>10 313</b>	<b>14 028</b>	<b>15 445</b>	<b>16 624</b>	<b>23 208</b>
siitä rahoitus- ja vakuutuslaitoksille	334	774	1 832	2 654	2 970	4 028	5 809
julkisyhteisöille	432	411	692	470	1 636	1 785	1 960
muille kotimaisille sektoreille	2 276	3 566	7 355	9 687	9 561	9 412	12 756
ulkomaille	44	148	434	1 217	1 278	1 399	2 683
<b>Vakuutustekninen vastuuvélka</b>	<b>14 621</b>	<b>17 828</b>	<b>21 329</b>	<b>29 794</b>	<b>32 395</b>	<b>34 013</b>	<b>36 513</b>
<b>Muut velat</b>	<b>8 635</b>	<b>7 938</b>	<b>8 189</b>	<b>11 741</b>	<b>8 197</b>	<b>6 550</b>	<b>7 150</b>
siitä rahoitus- ja vakuutuslaitoksille	1 074	1 335	2 330	2 782	1 790	1 255	2 056
julkisyhteisöille	578	618	1 203	680	450	365	641
muille kotimaisille sektoreille	3 976	2 918	3 279	3 478	4 766	3 579	1 147
ulkomaille	3 007	3 067	1 377	4 801	1 191	1 351	3 306
<b>Velat yhteensä</b>	<b>165 781</b>	<b>177 083</b>	<b>204 442</b>	<b>216 180</b>	<b>233 307</b>	<b>238 018</b>	<b>268 536</b>

# 1.3. Keskuspankin (S121) rahoitusvarat ja velat 1997-2003\*

## Rahoitusvarat

<i>miljoonaa euroa</i>	1997	1998	1999	2000	2001	2002	2003*
<b>Monetaarinen kulta ja erityiset nosto-oikeudet</b>	<b>717</b>	<b>791</b>	<b>745</b>	<b>611</b>	<b>762</b>	<b>713</b>	<b>675</b>
<b>Käteisraha ja käteistalletukset</b>	<b>6 867</b>	<b>7 292</b>	<b>7 795</b>	<b>8 074</b>	<b>8 967</b>	<b>8 926</b>	<b>8 486</b>
siitä rahoitus- ja vakuutuslaitoksilta	-	-	-	-	-	-	-
julkisyhteisöiltä	-	-	-	-	-	-	-
muilta kotimaisilta sektoreilta	-	-	-	-	-	-	-
ulkomailta	6 867	7 292	7 795	8 074	8 967	8 926	8 486
<b>Muut talletukset</b>	<b>1 662</b>	<b>716</b>	<b>2 147</b>	<b>989</b>	<b>1 919</b>	<b>3 588</b>	<b>3 465</b>
siitä rahoitus- ja vakuutuslaitoksilta	466	-	1 513	454	1 294	2 970	2 850
julkisyhteisöiltä	-	-	-	-	-	-	-
muilta kotimaisilta sektoreilta	-	-	-	-	-	-	-
ulkomailta	1 196	716	634	535	625	618	615
<b>Rahamarkkinainstrumentit</b>	<b>-</b>	<b>-</b>	<b>183</b>	<b>75</b>	<b>-</b>	<b>-</b>	<b>-</b>
siitä rahoitus- ja vakuutuslaitoksilta	-	-	-	-	-	-	-
julkisyhteisöiltä	-	-	-	-	-	-	-
muilta kotimaisilta sektoreilta	-	-	-	-	-	-	-
ulkomailta	-	-	183	75	-	-	-
<b>Joukkovelkakirjalainat</b>	<b>311</b>	<b>259</b>	<b>649</b>	<b>745</b>	<b>729</b>	<b>531</b>	<b>690</b>
siitä rahoitus- ja vakuutuslaitoksilta	20	11	5	18	1	-	-
julkisyhteisöiltä	-	-	-	-	-	-	-
muilta kotimaisilta sektoreilta	291	248	204	143	83	22	143
ulkomailta	-	-	440	584	645	509	547
<b>Johdannaiset</b>	<b>-</b>	<b>-</b>	<b>-</b>	<b>-</b>	<b>-</b>	<b>-</b>	<b>37</b>
siitä rahoitus- ja vakuutuslaitoksilta	-	-	-	-	-	-	-
julkisyhteisöiltä	-	-	-	-	-	-	-
muilta kotimaisilta sektoreilta	-	-	-	-	-	-	-
ulkomailta	-	-	-	-	-	-	37
<b>Lainat</b>	<b>30</b>	<b>19</b>	<b>8</b>	<b>7</b>	<b>8</b>	<b>8</b>	<b>198</b>
siitä rahoitus- ja vakuutuslaitoksilta	11	3	-	-	-	-	-
julkisyhteisöiltä	-	-	-	-	-	-	-
muilta kotimaisilta sektoreilta	19	16	8	7	8	8	6
ulkomailta	-	-	-	-	-	-	192
<b>Noteeratut osakkeet</b>	<b>-</b>	<b>-</b>	<b>-</b>	<b>-</b>	<b>-</b>	<b>-</b>	<b>-</b>
siitä rahoitus- ja vakuutuslaitoksilta	-	-	-	-	-	-	-
julkisyhteisöiltä	-	-	-	-	-	-	-
muilta kotimaisilta sektoreilta	-	-	-	-	-	-	-
ulkomailta	-	-	-	-	-	-	-
<b>Muut osakkeet ja osuudet paitsi rahasto-osuudet</b>	<b>35</b>	<b>91</b>	<b>786</b>	<b>786</b>	<b>786</b>	<b>788</b>	<b>787</b>
siitä rahoitus- ja vakuutuslaitoksilta	8	6	2	2	2	2	-
julkisyhteisöiltä	-	-	-	-	-	-	-
muilta kotimaisilta sektoreilta	7	5	4	4	4	5	6
ulkomailta	20	80	780	780	780	781	781
<b>Rahasto-osuudet</b>	<b>-</b>	<b>-</b>	<b>-</b>	<b>-</b>	<b>-</b>	<b>272</b>	<b>322</b>
siitä rahoitus- ja vakuutuslaitoksilta	-	-	-	-	-	-	-
julkisyhteisöiltä	-	-	-	-	-	-	-
muilta kotimaisilta sektoreilta	-	-	-	-	-	-	-
ulkomailta	-	-	-	-	-	272	322
<b>Vakuutustekninen vastuvelka</b>	<b>-</b>	<b>-</b>	<b>-</b>	<b>-</b>	<b>-</b>	<b>-</b>	<b>-</b>
<b>Muut saamiset</b>	<b>92</b>	<b>76</b>	<b>101</b>	<b>-</b>	<b>226</b>	<b>53</b>	<b>6</b>
siitä rahoitus- ja vakuutuslaitoksilta	91	-	101	-	31	45	-
julkisyhteisöiltä	-	-	-	-	195	8	6
muilta kotimaisilta sektoreilta	1	76	-	-	-	-	-
ulkomailta	-	-	-	-	-	-	-
<b>Rahoitusvarat yhteensä</b>	<b>9 714</b>	<b>9 244</b>	<b>12 414</b>	<b>11 287</b>	<b>13 397</b>	<b>14 879</b>	<b>14 666</b>
<b>Nettorahoitusvarat</b>	<b>2 435</b>	<b>2 488</b>	<b>3 229</b>	<b>4 220</b>	<b>4 774</b>	<b>4 585</b>	<b>4 445</b>

## Velat

miljoonaa euroa	1997	1998	1999	2000	2001	2002	2003*
<b>Monetaarinen kulta ja erityiset nosto-oikeudet</b>	-	-	-	-	-	-	-
<b>Käteisraha ja käteistalletukset</b>	<b>3 724</b>	<b>4 907</b>	<b>7 965</b>	<b>5 799</b>	<b>7 368</b>	<b>8 825</b>	<b>8 797</b>
siitä rahoitus- ja vakuutuslaitoksille	1 499	2 628	5 643	3 186	4 552	4 585	2 919
julkisyhteisöille	2	2	11	6	6	7	6
muille kotimaisille sektoreille	2 125	2 154	2 218	2 246	1 909	1 765	1 867
ulkomaille	98	123	93	361	901	2 468	4 005
<b>Muut talletukset</b>	<b>811</b>	<b>1</b>	<b>240</b>	<b>299</b>	<b>106</b>	<b>0</b>	<b>2</b>
siitä rahoitus- ja vakuutuslaitoksille	806	-	-	-	-	-	2
julkisyhteisöille	-	-	-	-	-	-	-
muille kotimaisille sektoreille	5	1	1	-	-	-	-
ulkomaille	-	-	239	299	106	-	-
<b>Rahamarkkinainstrumentit</b>	<b>1 766</b>	<b>832</b>	-	-	-	-	-
siitä rahoitus- ja vakuutuslaitoksille	1 606	763	-	-	-	-	-
julkisyhteisöille	111	13	-	-	-	-	-
muille kotimaisille sektoreille	49	56	-	-	-	-	-
ulkomaille	-	-	-	-	-	-	-
<b>Joukkovelkakirjalainat</b>	-	-	-	-	-	-	-
siitä rahoitus- ja vakuutuslaitoksille	-	-	-	-	-	-	-
julkisyhteisöille	-	-	-	-	-	-	-
muille kotimaisille sektoreille	-	-	-	-	-	-	-
ulkomaille	-	-	-	-	-	-	-
<b>Johdannaiset</b>	-	-	-	-	-	-	<b>36</b>
siitä rahoitus- ja vakuutuslaitoksille	-	-	-	-	-	-	-
julkisyhteisöille	-	-	-	-	-	-	-
muille kotimaisille sektoreille	-	-	-	-	-	-	-
ulkomaille	-	-	-	-	-	-	36
<b>Lainat</b>	<b>1</b>	-	-	-	-	-	-
siitä rahoitus- ja vakuutuslaitoksille	1	-	-	-	-	-	-
julkisyhteisöille	-	-	-	-	-	-	-
muille kotimaisille sektoreille	-	-	-	-	-	-	-
ulkomaille	-	-	-	-	-	-	-
<b>Noteeratut osakkeet</b>	-	-	-	-	-	-	-
siitä rahoitus- ja vakuutuslaitoksille	-	-	-	-	-	-	-
julkisyhteisöille	-	-	-	-	-	-	-
muille kotimaisille sektoreille	-	-	-	-	-	-	-
ulkomaille	-	-	-	-	-	-	-
<b>Muut osakkeet ja osuudet paitsi rahasto-osuudet</b>	<b>969</b>	<b>969</b>	<b>969</b>	<b>969</b>	<b>1 149</b>	<b>1 305</b>	<b>1 386</b>
siitä rahoitus- ja vakuutuslaitoksille	-	-	-	-	-	-	-
julkisyhteisöille	969	969	969	969	1 149	1 305	1 386
muille kotimaisille sektoreille	-	-	-	-	-	-	-
ulkomaille	-	-	-	-	-	-	-
<b>Rahasto-osuudet</b>	-	-	-	-	-	-	-
siitä rahoitus- ja vakuutuslaitoksille	-	-	-	-	-	-	-
julkisyhteisöille	-	-	-	-	-	-	-
muille kotimaisille sektoreille	-	-	-	-	-	-	-
ulkomaille	-	-	-	-	-	-	-
<b>Vakuutustekninen vastuvelka</b>	-	-	-	-	-	-	-
<b>Muut velat</b>	<b>8</b>	<b>47</b>	<b>11</b>	-	-	<b>164</b>	-
siitä rahoitus- ja vakuutuslaitoksille	8	-	11	-	-	5	-
julkisyhteisöille	-	-	-	-	-	-	-
muille kotimaisille sektoreille	-	47	0	-	-	1	-
ulkomaille	-	-	-	-	-	158	-
<b>Velat yhteensä</b>	<b>7 279</b>	<b>6 756</b>	<b>9 185</b>	<b>7 067</b>	<b>8 623</b>	<b>10 294</b>	<b>10 221</b>

# 1.4. Talletuspankkien (S1221) rahoitusvarat ja velat 1997-2003\*

## Rahoitusvarat

miljoonaa euroa	1997	1998	1999	2000	2001	2002	2003*
<b>Monetaarinen kulta ja erityiset nosto-oikeudet</b>	-	-	-	-	-	-	-
<b>Käteisraha ja käteistalletukset</b>	<b>10 340</b>	<b>12 237</b>	<b>19 251</b>	<b>19 809</b>	<b>31 185</b>	<b>26 597</b>	<b>27 715</b>
siitä rahoitus- ja vakuutuslaitoksilta	2 049	3 017	5 897	3 440	5 145	4 702	3 220
julkisyhteisöiltä	48	39	43	43	17	31	27
muilta kotimaisilta sektoreilta	-	-	-	-	-	-	-
ulkomailta	8 243	9 181	13 311	16 326	26 023	21 864	24 468
<b>Muut talletukset</b>	<b>3 969</b>	<b>3 471</b>	<b>3 054</b>	<b>3 479</b>	<b>3 611</b>	<b>3 731</b>	<b>3 829</b>
siitä rahoitus- ja vakuutuslaitoksilta	3 969	3 471	3 054	3 479	3 611	3 731	3 829
julkisyhteisöiltä	-	-	-	-	-	-	-
muilta kotimaisilta sektoreilta	-	-	-	-	-	-	-
ulkomailta	-	-	-	-	-	-	-
<b>Rahamarkkinainstrumentit</b>	<b>7 906</b>	<b>6 611</b>	<b>6 303</b>	<b>5 212</b>	<b>7 123</b>	<b>6 825</b>	<b>6 086</b>
siitä rahoitus- ja vakuutuslaitoksilta	4 519	4 960	5 975	4 329	5 106	5 664	5 586
julkisyhteisöiltä	3 375	1 572	219	504	1 822	232	341
muilta kotimaisilta sektoreilta	12	65	22	104	81	202	-
ulkomailta	-	14	87	275	114	727	159
<b>Joukkovelkakirjalainat</b>	<b>11 753</b>	<b>12 408</b>	<b>13 066</b>	<b>12 881</b>	<b>8 878</b>	<b>8 716</b>	<b>7 603</b>
siitä rahoitus- ja vakuutuslaitoksilta	1 665	1 259	651	1 126	901	491	827
julkisyhteisöiltä	7 156	7 832	6 912	5 788	3 693	2 093	1 571
muilta kotimaisilta sektoreilta	1 698	1 465	1 423	1 197	912	1 393	1 465
ulkomailta	1 234	1 852	4 080	4 770	3 372	4 739	3 740
<b>Johdannaiset</b>	<b>1</b>	<b>19</b>	<b>1 471</b>	<b>1 460</b>	<b>1 431</b>	<b>1 789</b>	<b>18 311</b>
siitä rahoitus- ja vakuutuslaitoksilta	-	-	-	-	-	92	59
julkisyhteisöiltä	-	-	-	-	-	-	-
muilta kotimaisilta sektoreilta	-	-	157	200	286	207	719
ulkomailta	1	19	1 314	1 260	1 145	1 490	17 533
<b>Lainat</b>	<b>59 708</b>	<b>63 035</b>	<b>68 769</b>	<b>78 377</b>	<b>77 604</b>	<b>88 133</b>	<b>101 420</b>
siitä rahoitus- ja vakuutuslaitoksilta	5 870	6 699	8 431	8 135	8 935	8 925	9 144
julkisyhteisöiltä	813	871	718	1 093	1 090	1 209	2 439
muilta kotimaisilta sektoreilta	44 870	50 064	55 020	60 409	62 113	69 792	77 211
ulkomailta	8 155	5 401	4 600	8 740	5 466	8 207	12 626
<b>Noteeratut osakkeet</b>	<b>450</b>	<b>272</b>	<b>330</b>	<b>342</b>	<b>432</b>	<b>371</b>	<b>296</b>
siitä rahoitus- ja vakuutuslaitoksilta	284	213	135	225	192	163	168
julkisyhteisöiltä	-	-	-	-	-	-	-
muilta kotimaisilta sektoreilta	162	14	185	117	238	196	111
ulkomailta	4	45	10	-	2	12	17
<b>Muut osakkeet ja osuudet paitsi rahasto-osuudet</b>	<b>5 300</b>	<b>3 447</b>	<b>2 568</b>	<b>2 579</b>	<b>11 863</b>	<b>11 699</b>	<b>2 228</b>
siitä rahoitus- ja vakuutuslaitoksilta	686	818	471	428	937	901	792
julkisyhteisöiltä	-	1	-	-	-	1	-
muilta kotimaisilta sektoreilta	4 495	2 537	2 023	1 994	2 833	2 502	1 394
ulkomailta	119	91	74	157	8 093	8 295	42
<b>Rahasto-osuudet</b>	<b>16</b>	<b>30</b>	<b>52</b>	<b>41</b>	<b>45</b>	<b>59</b>	<b>70</b>
siitä rahoitus- ja vakuutuslaitoksilta	16	30	52	41	45	59	70
julkisyhteisöiltä	-	-	-	-	-	-	-
muilta kotimaisilta sektoreilta	-	-	-	-	-	-	-
ulkomailta	-	-	-	-	-	-	-
<b>Vakuutustekninen vastuovelka</b>	<b>5</b>	<b>5</b>	<b>6</b>	<b>6</b>	<b>21</b>	<b>21</b>	<b>24</b>
<b>Muut saamiset</b>	<b>5 435</b>	<b>6 666</b>	<b>3 167</b>	<b>3 807</b>	<b>3 938</b>	<b>2 856</b>	<b>3 135</b>
siitä rahoitus- ja vakuutuslaitoksilta	365	589	457	306	450	424	535
julkisyhteisöiltä	269	181	12	14	12	34	15
muilta kotimaisilta sektoreilta	3 035	3 710	2 108	2 411	1 318	1 375	1 408
ulkomailta	1 766	2 186	590	1 076	2 158	1 023	1 177
<b>Rahoitusvarat yhteensä</b>	<b>104 883</b>	<b>108 201</b>	<b>118 037</b>	<b>127 993</b>	<b>146 131</b>	<b>150 797</b>	<b>170 717</b>
<b>Nettorahoitusvarat</b>	<b>130</b>	<b>811</b>	<b>293</b>	<b>1 366</b>	<b>1 900</b>	<b>1 584</b>	<b>2 507</b>

## Velat

<i>miljoonaa euroa</i>	1997	1998	1999	2000	2001	2002	2003*
<b>Monetaarinen kulta ja erityiset nosto-oikeudet</b>	-	-	-	-	-	-	-
<b>Käteisraha ja käteistalletukset</b>	<b>42 471</b>	<b>51 344</b>	<b>54 608</b>	<b>59 123</b>	<b>75 056</b>	<b>71 473</b>	<b>69 583</b>
siitä rahoitus- ja vakuutuslaitoksille	1 068	999	1 263	2 143	2 124	1 706	2 081
julkisyhteisöille	2 655	1 738	2 076	1 432	1 462	1 828	1 552
muille kotimaisille sektoreille	33 017	39 598	42 091	41 330	43 562	45 469	49 236
ulkomaille	5 731	9 009	9 178	14 218	27 908	22 470	16 714
<b>Muut talletukset</b>	<b>21 064</b>	<b>15 840</b>	<b>18 098</b>	<b>19 767</b>	<b>19 407</b>	<b>22 285</b>	<b>22 928</b>
siitä rahoitus- ja vakuutuslaitoksille	4 202	3 977	5 188	4 601	5 515	7 874	7 286
julkisyhteisöille	2 004	1 377	2 008	3 464	1 005	1 602	2 330
muille kotimaisille sektoreille	14 750	10 168	10 615	11 544	12 661	12 546	13 198
ulkomaille	108	318	287	158	226	263	114
<b>Rahamarkkinainstrumentit</b>	<b>14 846</b>	<b>17 916</b>	<b>19 964</b>	<b>14 962</b>	<b>13 175</b>	<b>17 384</b>	<b>20 025</b>
siitä rahoitus- ja vakuutuslaitoksille	4 003	5 873	8 201	6 609	6 644	9 557	9 508
julkisyhteisöille	7 298	8 722	7 307	4 436	4 524	4 088	3 639
muille kotimaisille sektoreille	2 930	2 780	3 278	837	431	1 436	730
ulkomaille	615	541	1 178	3 080	1 576	2 303	6 148
<b>Joukkovelkakirjalainat</b>	<b>7 154</b>	<b>6 791</b>	<b>6 832</b>	<b>10 627</b>	<b>8 189</b>	<b>8 075</b>	<b>7 234</b>
siitä rahoitus- ja vakuutuslaitoksille	865	1 044	1 035	1 260	796	609	951
julkisyhteisöille	1 525	1 349	713	580	424	445	474
muille kotimaisille sektoreille	1 106	1 271	1 829	2 025	2 122	1 769	960
ulkomaille	3 658	3 127	3 255	6 762	4 847	5 252	4 849
<b>Johdannaiset</b>	<b>13</b>	<b>-106</b>	<b>1 311</b>	<b>1 420</b>	<b>1 259</b>	<b>2 182</b>	<b>18 511</b>
siitä rahoitus- ja vakuutuslaitoksille	-	-	-	-	-	-	309
julkisyhteisöille	-	-	-	-	17	-	-
muille kotimaisille sektoreille	-	-	116	306	254	577	569
ulkomaille	13	-106	1 195	1 114	988	1 605	17 633
<b>Lainat</b>	<b>10 435</b>	<b>6 774</b>	<b>9 396</b>	<b>10 594</b>	<b>9 687</b>	<b>10 851</b>	<b>11 478</b>
siitä rahoitus- ja vakuutuslaitoksille	2 820	2 122	2 198	2 351	1 495	1 933	2 888
julkisyhteisöille	1 123	988	906	1 035	1 001	1 107	1 101
muille kotimaisille sektoreille	2 399	1 720	3 206	3 762	3 732	4 640	3 811
ulkomaille	4 093	1 944	3 086	3 446	3 459	3 171	3 678
<b>Noteeratut osakkeet</b>	<b>529</b>	<b>724</b>	<b>898</b>	<b>1 251</b>	<b>819</b>	<b>845</b>	<b>893</b>
siitä rahoitus- ja vakuutuslaitoksille	164	297	427	264	478	479	429
julkisyhteisöille	20	37	77	89	56	49	54
muille kotimaisille sektoreille	288	356	358	763	203	220	269
ulkomaille	57	34	36	135	82	97	141
<b>Muut osakkeet ja osuudet paitsi rahasto-osuudet</b>	<b>2 068</b>	<b>2 724</b>	<b>2 773</b>	<b>3 753</b>	<b>11 444</b>	<b>11 899</b>	<b>12 953</b>
siitä rahoitus- ja vakuutuslaitoksille	1 605	2 279	2 236	3 078	924	960	1 037
julkisyhteisöille	113	2	12	6	0	2	2
muille kotimaisille sektoreille	312	401	482	600	677	762	921
ulkomaille	38	42	43	69	9 843	10 175	10 993
<b>Rahasto-osuudet</b>	-	-	-	-	-	-	-
siitä rahoitus- ja vakuutuslaitoksille	-	-	-	-	-	-	-
julkisyhteisöille	-	-	-	-	-	-	-
muille kotimaisille sektoreille	-	-	-	-	-	-	-
ulkomaille	-	-	-	-	-	-	-
<b>Vakuutustekninen vastuuvelka</b>	-	-	-	-	-	-	-
<b>Muut velat</b>	<b>6 173</b>	<b>5 383</b>	<b>3 864</b>	<b>5 130</b>	<b>5 195</b>	<b>4 219</b>	<b>4 605</b>
siitä rahoitus- ja vakuutuslaitoksille	437	451	382	840	281	382	766
julkisyhteisöille	221	235	152	190	117	141	372
muille kotimaisille sektoreille	3 343	2 312	2 567	2 825	3 806	2 773	369
ulkomaille	2 172	2 385	763	1 275	991	923	3 098
<b>Velat yhteensä</b>	<b>104 753</b>	<b>107 390</b>	<b>117 744</b>	<b>126 627</b>	<b>144 231</b>	<b>149 213</b>	<b>168 210</b>

# 1.5 ■ Muiden rahalaitosten kuin talletuspankkien (S1222+S1223) rahoitusvarat ja velat 1997-2003\*

## Rahoitusvarat

miljoonaa euroa	1997	1998	1999	2000	2001	2002	2003*
<b>Monetaarinen kulta ja erityiset nosto-oikeudet</b>	-	-	-	-	-	-	-
<b>Käteisraha ja käteistalletukset</b>	<b>148</b>	<b>124</b>	<b>108</b>	<b>103</b>	<b>130</b>	<b>226</b>	<b>314</b>
siitä rahoitus- ja vakuutuslaitoksilta	146	124	106	99	128	224	309
julkisyhteisöiltä	-	-	-	-	-	-	-
muilta kotimaisilta sektoreilta	-	-	-	-	-	-	-
ulkomailta	2	-	2	4	2	2	5
<b>Muut talletukset</b>	<b>695</b>	<b>391</b>	<b>285</b>	<b>122</b>	<b>196</b>	<b>227</b>	<b>149</b>
siitä rahoitus- ja vakuutuslaitoksilta	176	181	203	122	88	121	44
julkisyhteisöiltä	-	-	-	-	-	-	-
muilta kotimaisilta sektoreilta	-	-	-	-	-	-	-
ulkomailta	519	210	82	0	108	106	105
<b>Rahamarkkinainstrumentit</b>	<b>1 371</b>	<b>1 139</b>	<b>937</b>	<b>1 086</b>	<b>1 554</b>	<b>2 728</b>	<b>3 248</b>
siitä rahoitus- ja vakuutuslaitoksilta	544	536	445	487	428	794	1 010
julkisyhteisöiltä	152	178	80	205	299	363	397
muilta kotimaisilta sektoreilta	195	0	80	115	381	738	754
ulkomailta	480	425	332	279	446	833	1 087
<b>Joukkovelkakirjalainat</b>	<b>3 636</b>	<b>2 398</b>	<b>1 877</b>	<b>1 323</b>	<b>2 596</b>	<b>2 940</b>	<b>5 610</b>
siitä rahoitus- ja vakuutuslaitoksilta	118	307	318	202	319	329	645
julkisyhteisöiltä	555	266	309	418	400	120	177
muilta kotimaisilta sektoreilta	65	44	43	59	189	225	276
ulkomailta	2 898	1 781	1 207	644	1 688	2 266	4 512
<b>Johdannaiset</b>	<b>231</b>	<b>8</b>	<b>561</b>	<b>245</b>	<b>144</b>	<b>69</b>	<b>226</b>
siitä rahoitus- ja vakuutuslaitoksilta	-	-	-	-	-	-	159
julkisyhteisöiltä	-	-	-	-	-	-	-
muilta kotimaisilta sektoreilta	-	-	-	-	-	-	-
ulkomailta	231	8	561	245	144	69	67
<b>Lainat</b>	<b>12 072</b>	<b>11 883</b>	<b>14 038</b>	<b>9 623</b>	<b>15 137</b>	<b>13 002</b>	<b>12 719</b>
siitä rahoitus- ja vakuutuslaitoksilta	216	253	285	135	453	165	346
julkisyhteisöiltä	1 746	1 622	1 692	1 688	1 702	1 616	1 765
muilta kotimaisilta sektoreilta	7 681	7 933	9 315	7 782	10 833	10 318	10 338
ulkomailta	2 429	2 075	2 746	18	2 149	903	270
<b>Noteeratut osakkeet</b>	<b>10</b>	<b>357</b>	<b>25</b>	<b>16</b>	<b>342</b>	<b>270</b>	<b>236</b>
siitä rahoitus- ja vakuutuslaitoksilta	3	347	3	0	322	252	200
julkisyhteisöiltä	-	-	-	-	-	-	-
muilta kotimaisilta sektoreilta	7	10	22	16	20	18	25
ulkomailta	-	-	-	-	-	-	11
<b>Muut osakkeet ja osuudet paitsi rahasto-osuudet</b>	<b>156</b>	<b>146</b>	<b>111</b>	<b>134</b>	<b>89</b>	<b>56</b>	<b>79</b>
siitä rahoitus- ja vakuutuslaitoksilta	34	71	41	20	28	27	20
julkisyhteisöiltä	-	-	-	-	-	-	-
muilta kotimaisilta sektoreilta	121	71	63	102	33	6	26
ulkomailta	1	4	7	12	28	23	33
<b>Rahasto-osuudet</b>	<b>4</b>	<b>2</b>	<b>40</b>	<b>7</b>	<b>4</b>	<b>3</b>	<b>16</b>
siitä rahoitus- ja vakuutuslaitoksilta	4	2	40	7	3	3	16
julkisyhteisöiltä	-	-	-	-	-	-	-
muilta kotimaisilta sektoreilta	-	-	-	-	-	-	-
ulkomailta	-	-	-	-	1	-	-
<b>Vakuutustekninen vastuuvelka</b>	-	-	-	-	-	-	-
<b>Muut saamiset</b>	<b>833</b>	<b>779</b>	<b>1 186</b>	<b>427</b>	<b>404</b>	<b>479</b>	<b>301</b>
siitä rahoitus- ja vakuutuslaitoksilta	51	167	158	64	155	128	127
julkisyhteisöiltä	94	73	46	38	51	62	38
muilta kotimaisilta sektoreilta	183	167	108	162	159	138	99
ulkomailta	505	372	874	163	39	151	37
<b>Rahoitusvarat yhteensä</b>	<b>19 156</b>	<b>17 227</b>	<b>19 168</b>	<b>13 086</b>	<b>20 596</b>	<b>20 000</b>	<b>22 898</b>
<b>Nettorahoitusvarat</b>	<b>1 077</b>	<b>740</b>	<b>1 484</b>	<b>-202</b>	<b>714</b>	<b>922</b>	<b>874</b>

## Velat

miljoonaa euroa	1997	1998	1999	2000	2001	2002	2003*
<b>Monetaarinen kulta ja erityiset nosto-oikeudet</b>	-	-	-	-	-	-	-
<b>Käteisraha ja käteistalletukset</b>	-	-	-	-	-	4	7
siitä rahoitus- ja vakuutuslaitoksille	-	-	-	-	-	-	7
julkisyhteisöille	-	-	-	-	-	-	-
muille kotimaisille sektoreille	-	-	-	-	-	-	-
ulkomaille	-	-	-	-	-	4	-
<b>Muut talletukset</b>	-	-	-	-	127	-	2
siitä rahoitus- ja vakuutuslaitoksille	-	-	-	-	100	-	2
julkisyhteisöille	-	-	-	-	-	-	-
muille kotimaisille sektoreille	-	-	-	-	-	-	-
ulkomaille	-	-	-	-	27	-	-
<b>Rahamarkkinainstrumentit</b>	1 935	993	625	395	1 068	400	592
siitä rahoitus- ja vakuutuslaitoksille	243	33	80	106	762	193	384
julkisyhteisöille	89	79	91	50	31	-	15
muille kotimaisille sektoreille	225	225	219	165	134	184	193
ulkomaille	1 378	656	235	74	141	23	0
<b>Joukkovelkakirjalainat</b>	9 726	7 051	7 609	3 185	3 699	3 438	3 799
siitä rahoitus- ja vakuutuslaitoksille	833	703	471	385	220	176	247
julkisyhteisöille	1 212	667	816	624	457	105	22
muille kotimaisille sektoreille	555	143	141	279	480	401	341
ulkomaille	7 126	5 538	6 181	1 897	2 542	2 756	3 189
<b>Johdannaiset</b>	385	106	163	156	12	46	117
siitä rahoitus- ja vakuutuslaitoksille	-	-	-	-	-	4	-
julkisyhteisöille	-	-	-	-	-	-	-
muille kotimaisille sektoreille	-	-	-	-	-	-	-
ulkomaille	385	106	163	156	12	42	117
<b>Lainat</b>	4 287	5 470	6 343	6 600	9 970	8 411	8 156
siitä rahoitus- ja vakuutuslaitoksille	3 690	4 635	5 575	5 483	7 389	6 853	6 456
julkisyhteisöille	115	111	109	87	46	3	41
muille kotimaisille sektoreille	-	5	30	134	238	135	149
ulkomaille	482	719	629	896	2 297	1 420	1 510
<b>Noteeratut osakkeet</b>	-	-	-	-	-	-	-
siitä rahoitus- ja vakuutuslaitoksille	-	-	-	-	-	-	-
julkisyhteisöille	-	-	-	-	-	-	-
muille kotimaisille sektoreille	-	-	-	-	-	-	-
ulkomaille	-	-	-	-	-	-	-
<b>Muut osakkeet ja osuudet paitsi rahasto-osuudet</b>	684	1 651	1 121	834	948	947	947
siitä rahoitus- ja vakuutuslaitoksille	403	1 353	1 029	171	923	858	861
julkisyhteisöille	208	231	27	17	20	20	17
muille kotimaisille sektoreille	6	-	3	5	5	5	7
ulkomaille	67	67	62	641	-	64	62
<b>Rahasto-osuudet</b>	-	-	363	1 697	3 215	5 115	8 000
siitä rahoitus- ja vakuutuslaitoksille	-	-	14	163	297	630	1 352
julkisyhteisöille	-	-	43	140	249	510	420
muille kotimaisille sektoreille	-	-	305	1 215	2 343	3 452	5 190
ulkomaille	-	-	1	179	326	523	1 038
<b>Vakuutustekninen vastuuelka</b>	-	-	-	-	-	-	-
<b>Muut velat</b>	1 062	1 216	1 460	421	843	717	404
siitä rahoitus- ja vakuutuslaitoksille	100	288	445	109	231	327	132
julkisyhteisöille	68	126	138	51	38	39	17
muille kotimaisille sektoreille	190	226	348	176	507	258	240
ulkomaille	704	576	529	85	67	93	15
<b>Velat yhteensä</b>	18 079	16 487	17 684	13 288	19 882	19 078	22 024

# 1.6. ■ Muiden rahoituslaitosten (S123) rahoitusvarat ja velat 1997-2003\*

## Rahoitusvarat

<i>miljoonaa euroa</i>	1997	1998	1999	2000	2001	2002	2003*
<b>Monetaarinen kulta ja erityiset nosto-oikeudet</b>	-	-	-	-	-	-	-
<b>Käteisraha ja käteistalletukset</b>	<b>201</b>	<b>249</b>	<b>540</b>	<b>1 012</b>	<b>398</b>	<b>641</b>	<b>759</b>
siitä rahoitus- ja vakuutuslaitoksilta	201	248	536	985	396	639	758
julkisyhteisöiltä	-	-	1	1	-	-	-
muilta kotimaisilta sektoreilta	-	-	-	-	-	-	-
ulkomailta	-	1	3	26	2	2	1
<b>Muut talletukset</b>	<b>76</b>	<b>41</b>	<b>114</b>	<b>550</b>	<b>361</b>	<b>204</b>	<b>105</b>
siitä rahoitus- ja vakuutuslaitoksilta	67	23	98	155	361	203	104
julkisyhteisöiltä	-	-	-	-	-	-	-
muilta kotimaisilta sektoreilta	-	-	-	-	-	-	-
ulkomailta	9	18	16	395	-	1	1
<b>Rahamarkkinainstrumentit</b>	<b>1 202</b>	<b>1 114</b>	<b>1 092</b>	<b>905</b>	<b>1 090</b>	<b>994</b>	<b>1 240</b>
siitä rahoitus- ja vakuutuslaitoksilta	654	826	962	729	676	437	634
julkisyhteisöiltä	521	260	31	75	158	352	393
muilta kotimaisilta sektoreilta	26	26	94	65	145	77	61
ulkomailta	1	2	5	36	111	128	152
<b>Joukkovelkakirjalainat</b>	<b>1 443</b>	<b>2 199</b>	<b>3 262</b>	<b>4 217</b>	<b>3 520</b>	<b>3 452</b>	<b>3 870</b>
siitä rahoitus- ja vakuutuslaitoksilta	278	313	340	400	128	154	109
julkisyhteisöiltä	766	1 637	1 456	1 036	789	566	523
muilta kotimaisilta sektoreilta	316	150	192	235	214	190	185
ulkomailta	83	99	1 274	2 546	2 389	2 542	3 053
<b>Johdannaiset</b>	-	<b>86</b>	<b>105</b>	<b>110</b>	<b>11</b>	<b>54</b>	<b>38</b>
siitä rahoitus- ja vakuutuslaitoksilta	-	-	-	-	-	-	-
julkisyhteisöiltä	-	-	-	-	-	-	-
muilta kotimaisilta sektoreilta	-	-	-	-	-	-	-
ulkomailta	-	86	105	110	11	54	38
<b>Lainat</b>	<b>5 000</b>	<b>3 973</b>	<b>2 639</b>	<b>2 625</b>	<b>2 891</b>	<b>2 926</b>	<b>2 836</b>
siitä rahoitus- ja vakuutuslaitoksilta	3 174	2 338	857	174	50	264	167
julkisyhteisöiltä	5	39	30	37	34	38	35
muilta kotimaisilta sektoreilta	1 434	1 182	1 676	2 344	2 485	2 173	2 266
ulkomailta	387	414	76	70	322	451	368
<b>Noteeratut osakkeet</b>	<b>2 240</b>	<b>2 548</b>	<b>6 855</b>	<b>7 861</b>	<b>7 669</b>	<b>6 442</b>	<b>8 884</b>
siitä rahoitus- ja vakuutuslaitoksilta	864	304	790	87	80	100	141
julkisyhteisöiltä	-	-	-	-	-	-	-
muilta kotimaisilta sektoreilta	814	1 087	2 559	1 995	1 895	1 909	2 411
ulkomailta	562	1 157	3 506	5 779	5 694	4 433	6 332
<b>Muut osakkeet ja osuudet paitsi rahasto-osuudet</b>	<b>2 758</b>	<b>6 569</b>	<b>6 642</b>	<b>8 495</b>	<b>3 800</b>	<b>4 518</b>	<b>5 807</b>
siitä rahoitus- ja vakuutuslaitoksilta	1 708	4 467	4 670	3 059	2 248	2 022	2 590
julkisyhteisöiltä	-	-	2	-	-	10	25
muilta kotimaisilta sektoreilta	1 018	660	541	681	1 120	1 237	1 465
ulkomailta	32	1 442	1 429	4 755	432	1 249	1 727
<b>Rahasto-osuudet</b>	<b>1</b>	<b>8</b>	<b>30</b>	<b>84</b>	<b>211</b>	<b>496</b>	<b>660</b>
siitä rahoitus- ja vakuutuslaitoksilta	1	8	30	84	144	338	637
julkisyhteisöiltä	-	-	-	-	-	-	-
muilta kotimaisilta sektoreilta	-	-	-	-	-	-	-
ulkomailta	-	-	-	-	67	158	23
<b>Vakuutustekninen vastuvelka</b>	-	-	-	-	-	-	-
<b>Muut saamiset</b>	<b>606</b>	<b>501</b>	<b>797</b>	<b>1 830</b>	<b>675</b>	<b>585</b>	<b>795</b>
siitä rahoitus- ja vakuutuslaitoksilta	220	159	396	806	339	276	437
julkisyhteisöiltä	2	23	67	24	22	29	43
muilta kotimaisilta sektoreilta	363	264	199	214	295	264	301
ulkomailta	21	55	135	786	19	16	14
<b>Rahoitusvarat yhteensä</b>	<b>13 527</b>	<b>17 288</b>	<b>22 076</b>	<b>27 689</b>	<b>20 626</b>	<b>20 312</b>	<b>24 994</b>
<b>Nettorahoitusvarat</b>	<b>-1 155</b>	<b>-3 848</b>	<b>-4 817</b>	<b>-456</b>	<b>-2 571</b>	<b>-2 297</b>	<b>-2 454</b>

## Velat

miljoonaa euroa	1997	1998	1999	2000	2001	2002	2003*
<b>Monetaarinen kulta ja erityiset nosto-oikeudet</b>	-	-	-	-	-	-	-
<b>Käteisraha ja käteistalletukset</b>	-	-	-	-	-	-	-
siitä rahoitus- ja vakuutuslaitoksille	-	-	-	-	-	-	-
julkisyhteisöille	-	-	-	-	-	-	-
muille kotimaisille sektoreille	-	-	-	-	-	-	-
ulkomaille	-	-	-	-	-	-	-
<b>Muut talletukset</b>	-	-	-	-	-	-	-
siitä rahoitus- ja vakuutuslaitoksille	-	-	-	-	-	-	-
julkisyhteisöille	-	-	-	-	-	-	-
muille kotimaisille sektoreille	-	-	-	-	-	-	-
ulkomaille	-	-	-	-	-	-	-
<b>Rahamarkkinainstrumentit</b>	<b>813</b>	<b>337</b>	<b>32</b>	<b>21</b>	<b>402</b>	<b>344</b>	<b>313</b>
siitä rahoitus- ja vakuutuslaitoksille	723	325	12	19	215	194	177
julkisyhteisöille	90	11	19	2	97	11	-
muille kotimaisille sektoreille	-	1	1	-	71	109	136
ulkomaille	-	-	-	-	19	30	-
<b>Joukkovelkakirjalainat</b>	<b>1 125</b>	<b>1 192</b>	<b>810</b>	<b>914</b>	<b>690</b>	<b>686</b>	<b>688</b>
siitä rahoitus- ja vakuutuslaitoksille	742	476	171	249	295	248	289
julkisyhteisöille	346	564	496	188	185	135	91
muille kotimaisille sektoreille	37	152	143	477	1	113	118
ulkomaille	-	-	-	-	209	190	190
<b>Johdannaiset</b>	-	-	-	-	-	<b>49</b>	-
siitä rahoitus- ja vakuutuslaitoksille	-	-	-	-	-	49	-
julkisyhteisöille	-	-	-	-	-	-	-
muille kotimaisille sektoreille	-	-	-	-	-	-	-
ulkomaille	-	-	-	-	-	-	-
<b>Lainat</b>	<b>3 433</b>	<b>3 820</b>	<b>2 685</b>	<b>1 446</b>	<b>1 755</b>	<b>1 905</b>	<b>1 874</b>
siitä rahoitus- ja vakuutuslaitoksille	2 764	2 548	1 462	509	424	500	320
julkisyhteisöille	101	250	132	84	8	6	8
muille kotimaisille sektoreille	375	534	311	8	4	151	198
ulkomaille	193	488	780	845	1 319	1 248	1 348
<b>Noteeratut osakkeet</b>	<b>4 467</b>	<b>4 678</b>	<b>5 274</b>	<b>449</b>	<b>5 354</b>	<b>5 039</b>	<b>5 938</b>
siitä rahoitus- ja vakuutuslaitoksille	781	664	354	29	442	475	613
julkisyhteisöille	183	354	393	4	2 330	2 302	2 684
muille kotimaisille sektoreille	2 148	1 900	2 281	380	1 212	917	1 205
ulkomaille	1 355	1 760	2 246	36	1 370	1 345	1 436
<b>Muut osakkeet ja osuudet paitsi rahasto-osuudet</b>	<b>1 308</b>	<b>5 894</b>	<b>7 637</b>	<b>9 015</b>	<b>2 162</b>	<b>2 622</b>	<b>2 830</b>
siitä rahoitus- ja vakuutuslaitoksille	348	1 600	1 822	247	696	1 203	1 394
julkisyhteisöille	870	2 298	2 038	2 105	917	1 182	1 185
muille kotimaisille sektoreille	88	65	79	-	10	229	150
ulkomaille	2	1 931	3 698	6 663	539	8	101
<b>Rahasto-osuudet</b>	<b>3 086</b>	<b>4 899</b>	<b>9 950</b>	<b>12 331</b>	<b>12 230</b>	<b>11 509</b>	<b>15 208</b>
siitä rahoitus- ja vakuutuslaitoksille	334	774	1 818	2 491	2 673	3 398	4 457
julkisyhteisöille	432	411	649	330	1 387	1 275	1 540
muille kotimaisille sektoreille	2 276	3 566	7 050	8 472	7 218	5 960	7 566
ulkomaille	44	148	433	1 038	952	876	1 645
<b>Vakuutustekninen vastuovelka</b>	-	-	-	-	-	-	-
<b>Muut velat</b>	<b>450</b>	<b>316</b>	<b>505</b>	<b>3 969</b>	<b>604</b>	<b>455</b>	<b>597</b>
siitä rahoitus- ja vakuutuslaitoksille	227	110	245	583	290	218	337
julkisyhteisöille	36	43	92	87	135	30	53
muille kotimaisille sektoreille	178	138	139	77	110	157	166
ulkomaille	9	25	29	3 222	69	50	41
<b>Velat yhteensä</b>	<b>14 682</b>	<b>21 136</b>	<b>26 893</b>	<b>28 145</b>	<b>23 197</b>	<b>22 609</b>	<b>27 448</b>

# 1.7 ■ Rahoituksen ja vakuutuksen välitystä avustavien laitosten (S124) rahoitusvarat ja velat 1997-2003\*

## Rahoitusvarat

<i>miljoonaa euroa</i>	1997	1998	1999	2000	2001	2002	2003*
<b>Monetaarinen kulta ja erityiset nosto-oikeudet</b>	-	-	-	-	-	-	-
<b>Käteisraha ja käteistalletukset</b>	<b>46</b>	<b>64</b>	<b>264</b>	<b>374</b>	<b>462</b>	<b>408</b>	<b>374</b>
siitä rahoitus- ja vakuutuslaitoksilta	43	64	263	372	462	408	374
julkisyhteisöiltä	-	-	1	2	-	-	-
muilta kotimaisilta sektoreilta	-	-	-	-	-	-	-
ulkomailta	3	-	-	-	-	-	-
<b>Muut talletukset</b>	<b>6</b>	<b>11</b>	<b>12</b>	<b>13</b>	<b>1</b>	-	<b>6</b>
siitä rahoitus- ja vakuutuslaitoksilta	6	11	12	13	1	-	6
julkisyhteisöiltä	-	-	-	-	-	-	-
muilta kotimaisilta sektoreilta	-	-	-	-	-	-	-
ulkomailta	-	-	-	-	-	-	-
<b>Rahamarkkinainstrumentit</b>	<b>43</b>	-	<b>36</b>	<b>47</b>	<b>206</b>	<b>26</b>	<b>37</b>
siitä rahoitus- ja vakuutuslaitoksilta	12	-	33	43	202	22	33
julkisyhteisöiltä	29	-	-	4	4	4	4
muilta kotimaisilta sektoreilta	2	-	3	-	-	-	-
ulkomailta	-	-	-	-	-	-	-
<b>Joukkovelkakirjalainat</b>	<b>84</b>	<b>71</b>	<b>23</b>	<b>32</b>	<b>50</b>	-	-
siitä rahoitus- ja vakuutuslaitoksilta	7	-	-	-	-	-	-
julkisyhteisöiltä	73	45	23	32	49	-	-
muilta kotimaisilta sektoreilta	3	26	-	-	1	-	-
ulkomailta	1	-	-	-	-	-	-
<b>Johdannaiset</b>	-	-	-	-	-	-	<b>67</b>
siitä rahoitus- ja vakuutuslaitoksilta	-	-	-	-	-	-	67
julkisyhteisöiltä	-	-	-	-	-	-	-
muilta kotimaisilta sektoreilta	-	-	-	-	-	-	-
ulkomailta	-	-	-	-	-	-	-
<b>Lainat</b>	<b>7</b>	<b>83</b>	<b>169</b>	<b>184</b>	<b>167</b>	-	-
siitä rahoitus- ja vakuutuslaitoksilta	3	22	47	31	95	-	-
julkisyhteisöiltä	-	-	-	-	-	-	-
muilta kotimaisilta sektoreilta	4	61	122	153	72	-	-
ulkomailta	-	-	-	-	-	-	-
<b>Noteeratut osakkeet</b>	<b>46</b>	<b>63</b>	<b>208</b>	<b>374</b>	<b>92</b>	<b>52</b>	<b>65</b>
siitä rahoitus- ja vakuutuslaitoksilta	1	5	31	131	5	4	4
julkisyhteisöiltä	-	-	-	-	-	-	-
muilta kotimaisilta sektoreilta	44	58	177	243	87	48	61
ulkomailta	1	-	-	-	-	-	-
<b>Muut osakkeet ja osuudet paitsi rahasto-osuudet</b>	<b>8</b>	<b>26</b>	<b>28</b>	<b>6</b>	<b>31</b>	<b>85</b>	<b>68</b>
siitä rahoitus- ja vakuutuslaitoksilta	2	26	26	3	8	31	34
julkisyhteisöiltä	-	-	-	-	5	-	-
muilta kotimaisilta sektoreilta	4	-	2	3	18	54	33
ulkomailta	2	-	-	-	-	-	1
<b>Rahasto-osuudet</b>	<b>20</b>	<b>46</b>	<b>6</b>	<b>11</b>	<b>23</b>	<b>64</b>	<b>14</b>
siitä rahoitus- ja vakuutuslaitoksilta	20	46	6	11	23	64	14
julkisyhteisöiltä	-	-	-	-	-	-	-
muilta kotimaisilta sektoreilta	-	-	-	-	-	-	-
ulkomailta	-	-	-	-	-	-	-
<b>Vakuutustekninen vastuuvelka</b>	-	-	-	-	-	-	-
<b>Muut saamiset</b>	<b>163</b>	<b>187</b>	<b>531</b>	<b>469</b>	<b>559</b>	<b>162</b>	<b>616</b>
siitä rahoitus- ja vakuutuslaitoksilta	83	80	394	348	541	162	616
julkisyhteisöiltä	4	5	-	13	1	-	-
muilta kotimaisilta sektoreilta	37	41	137	104	17	-	-
ulkomailta	39	61	-	4	-	-	-
<b>Rahoitusvarat yhteensä</b>	<b>423</b>	<b>551</b>	<b>1 277</b>	<b>1 510</b>	<b>1 591</b>	<b>797</b>	<b>1 247</b>
<b>Nettorahoitusvarat</b>	<b>11</b>	<b>167</b>	<b>271</b>	<b>708</b>	<b>170</b>	<b>245</b>	<b>194</b>

## Velat

miljoonaa euroa	1997	1998	1999	2000	2001	2002	2003*
<b>Monetaarinen kulta ja erityiset nosto-oikeudet</b>	-	-	-	-	-	-	-
<b>Käteisraha ja käteistalletukset</b>	-	-	-	-	-	-	-
siitä rahoitus- ja vakuutuslaitoksille	-	-	-	-	-	-	-
julkisyhteisöille	-	-	-	-	-	-	-
muille kotimaisille sektoreille	-	-	-	-	-	-	-
ulkomaille	-	-	-	-	-	-	-
<b>Muut talletukset</b>	-	-	-	-	-	-	-
siitä rahoitus- ja vakuutuslaitoksille	-	-	-	-	-	-	-
julkisyhteisöille	-	-	-	-	-	-	-
muille kotimaisille sektoreille	-	-	-	-	-	-	-
ulkomaille	-	-	-	-	-	-	-
<b>Rahamarkkinainstrumentit</b>	-	-	-	-	21	16	18
siitä rahoitus- ja vakuutuslaitoksille	-	-	-	-	19	15	18
julkisyhteisöille	-	-	-	-	-	-	-
muille kotimaisille sektoreille	-	-	-	-	2	1	-
ulkomaille	-	-	-	-	-	-	-
<b>Joukkovelkakirjalainat</b>	18	23	26	103	89	63	117
siitä rahoitus- ja vakuutuslaitoksille	18	9	6	5	61	63	117
julkisyhteisöille	-	14	20	98	28	-	-
muille kotimaisille sektoreille	-	-	-	-	-	-	-
ulkomaille	-	-	-	-	-	-	-
<b>Johdannaiset</b>	-	-	-	-	-	39	50
siitä rahoitus- ja vakuutuslaitoksille	-	-	-	-	-	39	50
julkisyhteisöille	-	-	-	-	-	-	-
muille kotimaisille sektoreille	-	-	-	-	-	-	-
ulkomaille	-	-	-	-	-	-	-
<b>Lainat</b>	148	162	426	70	297	85	127
siitä rahoitus- ja vakuutuslaitoksille	131	161	426	70	296	85	117
julkisyhteisöille	2	1	-	-	1	-	2
muille kotimaisille sektoreille	14	-	-	-	-	-	8
ulkomaille	1	-	-	-	-	-	-
<b>Noteeratut osakkeet</b>	-	-	-	-	43	38	58
siitä rahoitus- ja vakuutuslaitoksille	-	-	-	-	-	-	1
julkisyhteisöille	-	-	-	-	-	-	-
muille kotimaisille sektoreille	-	-	-	-	22	18	24
ulkomaille	-	-	-	-	21	20	33
<b>Muut osakkeet ja osuudet paitsi rahasto-osuudet</b>	38	56	105	122	224	151	178
siitä rahoitus- ja vakuutuslaitoksille	27	43	58	67	165	134	143
julkisyhteisöille	0	3	4	4	10	10	1
muille kotimaisille sektoreille	9	9	35	40	44	3	24
ulkomaille	2	1	8	11	5	4	10
<b>Rahasto-osuudet</b>	-	-	-	-	-	-	-
siitä rahoitus- ja vakuutuslaitoksille	-	-	-	-	-	-	-
julkisyhteisöille	-	-	-	-	-	-	-
muille kotimaisille sektoreille	-	-	-	-	-	-	-
ulkomaille	-	-	-	-	-	-	-
<b>Vakuutustekninen vastuuveika</b>	-	-	-	-	-	-	-
<b>Muut velat</b>	208	143	449	507	747	160	505
siitä rahoitus- ja vakuutuslaitoksille	67	134	442	480	717	152	484
julkisyhteisöille	59	9	6	25	8	2	12
muille kotimaisille sektoreille	64	-	1	2	22	6	9
ulkomaille	18	-	-	-	-	-	-
<b>Velat yhteensä</b>	412	384	1 006	802	1 421	552	1 053

# 1.8. Vakuutuslaitosten (S125) rahoitusvarat ja velat 1997-2003\*<sup>1</sup>

## Rahoitusvarat

<i>miljoonaa euroa</i>	1997	1998	1999	2000	2001	2002	2003*
<b>Monetaarinen kulta ja erityiset nosto-oikeudet</b>	-	-	-	-	-	-	-
<b>Käteisraha ja käteistalletukset</b>	<b>166</b>	<b>216</b>	<b>217</b>	<b>511</b>	<b>647</b>	<b>352</b>	<b>525</b>
siitä rahoitus- ja vakuutuslaitoksilta	128	174	104	433	545	318	346
julkisyhteisöiltä	-	-	-	-	-	-	-
muilta kotimaisilta sektoreilta	-	-	-	-	-	-	-
ulkomailta	38	42	113	78	102	34	179
<b>Muut talletukset</b>	<b>366</b>	<b>328</b>	<b>331</b>	<b>415</b>	<b>336</b>	<b>852</b>	<b>474</b>
siitä rahoitus- ja vakuutuslaitoksilta	324	291	308	378	260	849	457
julkisyhteisöiltä	-	-	-	-	-	-	-
muilta kotimaisilta sektoreilta	-	-	-	-	-	-	-
ulkomailta	42	37	23	37	76	3	17
<b>Rahamarkkinainstrumentit</b>	<b>1 063</b>	<b>976</b>	<b>1 824</b>	<b>2 359</b>	<b>1 979</b>	<b>5 246</b>	<b>5 070</b>
siitä rahoitus- ja vakuutuslaitoksilta	846	672	878	1 148	1 236	3 042	2 825
julkisyhteisöiltä	83	71	4	15	2	431	460
muilta kotimaisilta sektoreilta	105	223	532	612	610	656	507
ulkomailta	29	10	410	584	131	1 117	1 278
<b>Joukkovelkakirjalainat</b>	<b>6 959</b>	<b>8 979</b>	<b>10 425</b>	<b>13 739</b>	<b>15 000</b>	<b>13 879</b>	<b>15 390</b>
siitä rahoitus- ja vakuutuslaitoksilta	462	342	369	317	394	294	216
julkisyhteisöiltä	4 916	6 396	5 832	6 406	5 497	3 238	2 515
muilta kotimaisilta sektoreilta	395	474	767	982	953	920	829
ulkomailta	1 186	1 767	3 457	6 034	8 156	9 427	11 830
<b>Johdannaiset</b>	<b>-</b>	<b>13</b>	<b>26</b>	<b>45</b>	<b>3</b>	<b>54</b>	<b>85</b>
siitä rahoitus- ja vakuutuslaitoksilta	-	-	-	-	-	-	83
julkisyhteisöiltä	-	-	-	-	-	-	-
muilta kotimaisilta sektoreilta	-	-	-	-	-	-	-
ulkomailta	-	13	26	45	3	54	2
<b>Lainat</b>	<b>1 341</b>	<b>1 057</b>	<b>1 040</b>	<b>2 082</b>	<b>1 932</b>	<b>2 164</b>	<b>2 399</b>
siitä rahoitus- ja vakuutuslaitoksilta	272	255	180	130	176	153	167
julkisyhteisöiltä	51	11	4	344	335	322	317
muilta kotimaisilta sektoreilta	965	787	854	1 606	1 413	1 687	1 837
ulkomailta	53	4	2	2	8	2	78
<b>Noteeratut osakkeet</b>	<b>5 543</b>	<b>8 750</b>	<b>17 014</b>	<b>14 392</b>	<b>8 608</b>	<b>5 316</b>	<b>4 503</b>
siitä rahoitus- ja vakuutuslaitoksilta	822	858	1 409	514	622	435	530
julkisyhteisöiltä	-	-	-	-	-	-	-
muilta kotimaisilta sektoreilta	3 674	6 138	11 384	8 086	5 091	3 224	3 091
ulkomailta	1 047	1 754	4 221	5 792	2 895	1 657	882
<b>Muut osakkeet ja osuudet paitsi rahasto-osuudet</b>	<b>2 770</b>	<b>3 551</b>	<b>4 771</b>	<b>5 355</b>	<b>3 230</b>	<b>3 759</b>	<b>3 621</b>
siitä rahoitus- ja vakuutuslaitoksilta	1 346	1 974	3 320	2 749	518	586	805
julkisyhteisöiltä	15	30	29	14	7	8	13
muilta kotimaisilta sektoreilta	1 260	1 439	1 128	2 005	2 009	2 286	1 795
ulkomailta	149	108	294	587	696	879	1 008
<b>Rahasto-osuudet</b>	<b>293</b>	<b>688</b>	<b>1 704</b>	<b>2 511</b>	<b>4 704</b>	<b>5 517</b>	<b>7 863</b>
siitä rahoitus- ja vakuutuslaitoksilta	293	688	1 704	2 511	2 755	3 564	5 072
julkisyhteisöiltä	-	-	-	-	-	-	-
muilta kotimaisilta sektoreilta	-	-	-	-	-	-	-
ulkomailta	-	-	-	-	1 949	1 953	2 791
<b>Vakuutustekninen vastuuvelka</b>	<b>-</b>	<b>-</b>	<b>-</b>	<b>-</b>	<b>-</b>	<b>-</b>	<b>-</b>
<b>Muut saamiset</b>	<b>937</b>	<b>1 158</b>	<b>2 278</b>	<b>2 444</b>	<b>1 555</b>	<b>1 974</b>	<b>1 784</b>
siitä rahoitus- ja vakuutuslaitoksilta	264	340	824	1 258	274	220	341
julkisyhteisöiltä	25	28	102	28	72	179	128
muilta kotimaisilta sektoreilta	513	645	820	816	912	1 226	896
ulkomailta	135	145	532	342	297	349	419
<b>Rahoitusvarat yhteensä</b>	<b>19 438</b>	<b>25 716</b>	<b>39 630</b>	<b>43 853</b>	<b>37 994</b>	<b>39 113</b>	<b>41 714</b>
<b>Nettorahoitusvarat</b>	<b>-1 138</b>	<b>786</b>	<b>7 700</b>	<b>3 602</b>	<b>2 041</b>	<b>2 841</b>	<b>2 134</b>

1) Sisältää vapaaehtoiset eläkesäätiöt ja -kassat vuodesta 2000 alkaen

## Velat

<i>miljoonaa euroa</i>	1997	1998	1999	2000	2001	2002	2003*
<b>Monetaarinen kulta ja erityiset nosto-oikeudet</b>	-	-	-	-	-	-	-
<b>Käteisraha ja käteistalletukset</b>	-	-	-	-	-	-	-
siitä rahoitus- ja vakuutuslaitoksille	-	-	-	-	-	-	-
julkisyhteisöille	-	-	-	-	-	-	-
muille kotimaisille sektoreille	-	-	-	-	-	-	-
ulkomaille	-	-	-	-	-	-	-
<b>Muut talletukset</b>	-	-	-	-	-	-	-
siitä rahoitus- ja vakuutuslaitoksille	-	-	-	-	-	-	-
julkisyhteisöille	-	-	-	-	-	-	-
muille kotimaisille sektoreille	-	-	-	-	-	-	-
ulkomaille	-	-	-	-	-	-	-
<b>Rahamarkkinainstrumentit</b>	-	-	-	2	18	-	1
siitä rahoitus- ja vakuutuslaitoksille	-	-	-	2	8	-	1
julkisyhteisöille	-	-	-	-	10	-	-
muille kotimaisille sektoreille	-	-	-	-	-	-	-
ulkomaille	-	-	-	-	-	-	-
<b>Joukkovelkakirjalainat</b>	92	-	42	167	389	188	210
siitä rahoitus- ja vakuutuslaitoksille	92	-	-	164	371	172	193
julkisyhteisöille	-	-	42	2	18	8	8
muille kotimaisille sektoreille	-	-	-	-	-	8	9
ulkomaille	-	-	-	1	-	-	-
<b>Johdannaiset</b>	-	37	49	20	1	12	16
siitä rahoitus- ja vakuutuslaitoksille	-	-	-	-	-	-	9
julkisyhteisöille	-	-	-	-	-	-	-
muille kotimaisille sektoreille	-	-	-	-	-	-	-
ulkomaille	-	37	49	20	1	12	7
<b>Lainat</b>	360	229	271	314	179	415	449
siitä rahoitus- ja vakuutuslaitoksille	140	104	139	192	105	136	43
julkisyhteisöille	209	123	130	85	36	68	150
muille kotimaisille sektoreille	1	1	1	1	2	1	1
ulkomaille	10	1	1	36	36	210	255
<b>Noteeratut osakkeet</b>	3 208	3 779	4 662	5 292	1 000	-	-
siitä rahoitus- ja vakuutuslaitoksille	1 029	766	1 587	664	301	-	-
julkisyhteisöille	290	280	341	1 039	282	-	-
muille kotimaisille sektoreille	533	871	887	1 341	290	-	-
ulkomaille	1 356	1 862	1 847	2 248	127	-	-
<b>Muut osakkeet ja osuudet paitsi rahasto-osuudet</b>	1 561	2 224	3 677	2 948	1 163	809	1 352
siitä rahoitus- ja vakuutuslaitoksille	1 401	2 087	3 385	2 698	1 033	414	806
julkisyhteisöille	132	128	266	228	110	84	90
muille kotimaisille sektoreille	26	9	26	20	20	17	45
ulkomaille	2	-	-	2	-	294	411
<b>Rahasto-osuudet</b>	-	-	-	-	-	-	-
siitä rahoitus- ja vakuutuslaitoksille	-	-	-	-	-	-	-
julkisyhteisöille	-	-	-	-	-	-	-
muille kotimaisille sektoreille	-	-	-	-	-	-	-
ulkomaille	-	-	-	-	-	-	-
<b>Vakuustekninen vastuuvélka</b>	14 621	17 828	21 329	29 794	32 395	34 013	36 513
<b>Muut velat</b>	734	833	1 900	1 714	808	835	1 039
siitä rahoitus- ja vakuutuslaitoksille	235	352	805	770	271	171	337
julkisyhteisöille	194	205	815	327	152	153	187
muille kotimaisille sektoreille	201	195	224	398	321	384	363
ulkomaille	104	81	56	219	64	127	152
<b>Velat yhteensä</b>	20 576	24 930	31 930	40 251	35 953	36 272	39 580

# 1.9. Julkisyhteisöjen (S13) rahoitusvarat ja velat 1997-2003\*

## Rahoitusvarat

<i>miljoonaa euroa</i>	1997	1998	1999	2000	2001	2002	2003*
<b>Monetaarinen kulta ja erityiset nosto-oikeudet</b>	-	-	-	-	-	-	-
<b>Käteisraha ja käteistalletukset</b>	<b>2 661</b>	<b>1 752</b>	<b>2 157</b>	<b>1 513</b>	<b>1 573</b>	<b>2 298</b>	<b>1 836</b>
siitä rahoitus- ja vakuutuslaitoksilta	2 657	1 740	2 087	1 438	1 468	1 835	1 558
julkisyhteisöiltä	-	-	-	-	-	-	-
muilta kotimaisilta sektoreilta	-	-	-	-	-	-	-
ulkomailta	4	12	70	75	105	463	278
<b>Muut talletukset</b>	<b>2 043</b>	<b>1 379</b>	<b>2 116</b>	<b>3 667</b>	<b>2 116</b>	<b>2 388</b>	<b>6 625</b>
siitä rahoitus- ja vakuutuslaitoksilta	2 004	1 377	2 008	3 464	1 005	1 602	2 330
julkisyhteisöiltä	-	-	-	-	-	-	-
muilta kotimaisilta sektoreilta	-	-	-	-	-	-	-
ulkomailta	39	2	108	203	1 111	786	4 295
<b>Rahamarkkinainstrumentit</b>	<b>8 409</b>	<b>9 283</b>	<b>8 564</b>	<b>5 296</b>	<b>5 399</b>	<b>4 904</b>	<b>4 621</b>
siitä rahoitus- ja vakuutuslaitoksilta	7 588	8 825	7 417	4 488	4 662	4 099	3 654
julkisyhteisöiltä	643	180	74	53	74	58	55
muilta kotimaisilta sektoreilta	173	256	633	622	460	575	590
ulkomailta	5	22	440	133	203	172	322
<b>Joukkovelkakirjalainat</b>	<b>23 451</b>	<b>28 276</b>	<b>28 514</b>	<b>30 973</b>	<b>32 489</b>	<b>34 934</b>	<b>35 868</b>
siitä rahoitus- ja vakuutuslaitoksilta	3 083	2 594	2 087	1 492	1 112	693	595
julkisyhteisöiltä	18 109	21 372	17 358	10 708	7 226	5 144	4 945
muilta kotimaisilta sektoreilta	657	923	1 088	961	908	921	1 116
ulkomailta	1 602	3 387	7 981	17 812	23 243	28 176	29 212
<b>Johdannaiset</b>	-	-	<b>6</b>	<b>110</b>	<b>23</b>	<b>80</b>	<b>112</b>
siitä rahoitus- ja vakuutuslaitoksilta	-	-	-	-	17	-	-
julkisyhteisöiltä	-	-	-	-	-	-	-
muilta kotimaisilta sektoreilta	-	-	-	-	-	-	-
ulkomailta	-	-	6	110	6	80	112
<b>Lainat</b>	<b>26 770</b>	<b>25 533</b>	<b>24 619</b>	<b>23 166</b>	<b>22 586</b>	<b>22 566</b>	<b>23 001</b>
siitä rahoitus- ja vakuutuslaitoksilta	1 550	1 473	1 277	1 291	1 092	1 184	1 302
julkisyhteisöiltä	3 385	3 124	2 812	2 011	1 781	1 651	1 507
muilta kotimaisilta sektoreilta	21 738	20 799	20 449	19 784	19 625	19 606	20 131
ulkomailta	97	137	81	80	88	125	61
<b>Noteeratut osakkeet</b>	<b>12 230</b>	<b>24 107</b>	<b>55 815</b>	<b>30 205</b>	<b>26 806</b>	<b>22 960</b>	<b>29 174</b>
siitä rahoitus- ja vakuutuslaitoksilta	493	671	811	1 132	2 668	2 351	2 738
julkisyhteisöiltä	-	-	-	-	-	-	-
muilta kotimaisilta sektoreilta	10 498	21 451	49 309	21 407	16 556	10 662	12 820
ulkomailta	1 239	1 985	5 695	7 666	7 582	9 947	13 616
<b>Muut osakkeet ja osuudet paitsi rahasto-osuudet</b>	<b>18 380</b>	<b>17 330</b>	<b>20 989</b>	<b>21 688</b>	<b>21 870</b>	<b>23 367</b>	<b>26 279</b>
siitä rahoitus- ja vakuutuslaitoksilta	2 292	3 631	3 316	3 329	2 206	2 603	2 681
julkisyhteisöiltä	2 000	2 107	2 216	2 330	2 373	2 390	2 385
muilta kotimaisilta sektoreilta	12 778	10 292	13 982	14 382	15 341	16 167	18 900
ulkomailta	1 310	1 300	1 475	1 647	1 950	2 207	2 313
<b>Rahasto-osuudet</b>	<b>432</b>	<b>411</b>	<b>692</b>	<b>470</b>	<b>3 607</b>	<b>3 870</b>	<b>6 445</b>
siitä rahoitus- ja vakuutuslaitoksilta	432	411	692	470	1 636	1 785	1 960
julkisyhteisöiltä	-	-	-	-	-	-	-
muilta kotimaisilta sektoreilta	-	-	-	-	-	-	-
ulkomailta	-	-	-	-	1 971	2 085	4 485
<b>Vakuutustekninen vastuvelke</b>	<b>65</b>	<b>56</b>	<b>66</b>	<b>54</b>	<b>67</b>	<b>78</b>	<b>79</b>
<b>Muut saamiset</b>	<b>9 032</b>	<b>8 263</b>	<b>8 658</b>	<b>9 719</b>	<b>9 330</b>	<b>8 641</b>	<b>8 667</b>
siitä rahoitus- ja vakuutuslaitoksilta	578	618	1 203	680	450	365	641
julkisyhteisöiltä	1 911	1 497	1 396	1 438	1 053	1 045	1 122
muilta kotimaisilta sektoreilta	4 299	4 415	3 646	4 834	4 222	4 466	4 456
ulkomailta	2 244	1 733	2 413	2 767	3 605	2 765	2 448
<b>Rahoitusvarat yhteensä</b>	<b>103 473</b>	<b>116 390</b>	<b>152 196</b>	<b>126 861</b>	<b>125 866</b>	<b>126 086</b>	<b>142 707</b>
<b>Nettorahoitusvarat</b>	<b>8 032</b>	<b>16 910</b>	<b>61 352</b>	<b>41 084</b>	<b>43 851</b>	<b>44 826</b>	<b>57 936</b>

## Velat

<i>miljoonaa euroa</i>	1997	1998	1999	2000	2001	2002	2003*
<b>Monetaarinen kulta ja erityiset nosto-oikeudet</b>	-	-	-	-	-	-	-
<b>Käteisraha ja käteistalletukset</b>	<b>250</b>	<b>227</b>	<b>242</b>	<b>253</b>	<b>210</b>	<b>236</b>	<b>264</b>
siitä rahoitus- ja vakuutuslaitoksille	48	39	45	46	17	31	27
julkisyhteisöille	-	-	-	-	-	-	-
muille kotimaisille sektoreille	202	188	197	207	193	205	237
ulkomaille	-	-	-	-	-	-	-
<b>Muut talletukset</b>	-	-	-	-	-	-	-
siitä rahoitus- ja vakuutuslaitoksille	-	-	-	-	-	-	-
julkisyhteisöille	-	-	-	-	-	-	-
muille kotimaisille sektoreille	-	-	-	-	-	-	-
ulkomaille	-	-	-	-	-	-	-
<b>Rahamarkkinainstrumentit</b>	<b>5 278</b>	<b>2 792</b>	<b>1 545</b>	<b>5 234</b>	<b>7 142</b>	<b>7 491</b>	<b>5 993</b>
siitä rahoitus- ja vakuutuslaitoksille	4 160	2 081	334	803	2 285	1 382	1 595
julkisyhteisöille	643	180	74	53	74	58	55
muille kotimaisille sektoreille	268	233	558	823	624	656	319
ulkomaille	207	298	579	3 555	4 159	5 395	4 024
<b>Joukkovelkakirjalainat</b>	<b>71 932</b>	<b>77 556</b>	<b>71 057</b>	<b>61 751</b>	<b>56 209</b>	<b>54 186</b>	<b>55 095</b>
siitä rahoitus- ja vakuutuslaitoksille	13 466	16 176	14 532	13 680	10 428	6 017	4 786
julkisyhteisöille	18 109	21 372	17 358	10 708	7 226	5 144	4 945
muille kotimaisille sektoreille	5 422	5 462	3 643	2 799	2 389	904	266
ulkomaille	34 935	34 546	35 524	34 564	36 166	42 121	45 098
<b>Johdannaiset</b>	<b>622</b>	<b>210</b>	<b>-113</b>	<b>-152</b>	<b>-272</b>	<b>-334</b>	<b>397</b>
siitä rahoitus- ja vakuutuslaitoksille	-	-	-	-	-	-	-
julkisyhteisöille	-	-	-	-	-	-	-
muille kotimaisille sektoreille	-	-	-	-	-	-	-
ulkomaille	622	210	-113	-152	-272	-334	397
<b>Lainat</b>	<b>9 069</b>	<b>9 318</b>	<b>8 498</b>	<b>8 607</b>	<b>9 097</b>	<b>9 541</b>	<b>12 975</b>
siitä rahoitus- ja vakuutuslaitoksille	2 615	2 543	2 444	3 162	3 161	3 185	4 556
julkisyhteisöille	3 385	3 124	2 812	2 011	1 781	1 651	1 507
muille kotimaisille sektoreille	653	930	990	1 158	1 221	1 364	1 569
ulkomaille	2 416	2 721	2 252	2 276	2 934	3 341	5 343
<b>Noteeratut osakkeet</b>	-	-	-	-	-	-	-
siitä rahoitus- ja vakuutuslaitoksille	-	-	-	-	-	-	-
julkisyhteisöille	-	-	-	-	-	-	-
muille kotimaisille sektoreille	-	-	-	-	-	-	-
ulkomaille	-	-	-	-	-	-	-
<b>Muut osakkeet ja osuudet paitsi rahasto-osuudet</b>	<b>2 016</b>	<b>2 139</b>	<b>2 255</b>	<b>2 353</b>	<b>2 389</b>	<b>2 415</b>	<b>2 423</b>
siitä rahoitus- ja vakuutuslaitoksille	15	31	31	14	12	19	38
julkisyhteisöille	2 000	2 107	2 216	2 330	2 373	2 390	2 385
muille kotimaisille sektoreille	1	1	8	9	4	6	-
ulkomaille	-	-	-	-	-	-	-
<b>Rahasto-osuudet</b>	-	-	-	-	-	-	-
siitä rahoitus- ja vakuutuslaitoksille	-	-	-	-	-	-	-
julkisyhteisöille	-	-	-	-	-	-	-
muille kotimaisille sektoreille	-	-	-	-	-	-	-
ulkomaille	-	-	-	-	-	-	-
<b>Vakuutustekninen vastuuvelka</b>	-	-	-	-	-	-	-
<b>Muut velat</b>	<b>6 274</b>	<b>7 238</b>	<b>7 360</b>	<b>7 731</b>	<b>7 240</b>	<b>7 725</b>	<b>7 624</b>
siitä rahoitus- ja vakuutuslaitoksille	394	310	227	117	353	312	230
julkisyhteisöille	1 911	1 497	1 396	1 438	1 053	1 045	1 122
muille kotimaisille sektoreille	3 561	4 664	4 430	5 248	5 449	5 866	5 892
ulkomaille	408	767	1 307	928	385	502	380
<b>Velat yhteensä</b>	<b>95 441</b>	<b>99 480</b>	<b>90 844</b>	<b>85 777</b>	<b>82 015</b>	<b>81 260</b>	<b>84 771</b>

# 1.10. Valtionhallinnon (S1311) rahoitusvarat ja velat 1997-2003\*

## Rahoitusvarat

miljoonaa euroa	1997	1998	1999	2000	2001	2002	2003*
<b>Monetaarinen kulta ja erityiset nosto-oikeudet</b>	-	-	-	-	-	-	-
<b>Käteisraha ja käteistalletukset</b>	<b>935</b>	<b>308</b>	<b>367</b>	<b>235</b>	<b>366</b>	<b>614</b>	<b>256</b>
siitä rahoitus- ja vakuutuslaitoksilta	933	305	367	235	366	315	143
julkisyhteisöiltä	-	-	-	-	-	-	-
muilta kotimaisilta sektoreilta	-	-	-	-	-	-	-
ulkomailta	2	3	-	-	-	299	113
<b>Muut talletukset</b>	<b>1 655</b>	<b>1 295</b>	<b>1 984</b>	<b>3 279</b>	<b>1 646</b>	<b>1 330</b>	<b>6 095</b>
siitä rahoitus- ja vakuutuslaitoksilta	1 655	1 295	1 890	3 094	539	1 046	1 871
julkisyhteisöiltä	-	-	-	-	-	-	-
muilta kotimaisilta sektoreilta	-	-	-	-	-	-	-
ulkomailta	-	-	94	185	1 107	284	4 224
<b>Rahamarkkinainstrumentit</b>	<b>3 107</b>	<b>4 734</b>	<b>3 170</b>	<b>2 159</b>	<b>1 350</b>	<b>1 280</b>	<b>593</b>
siitä rahoitus- ja vakuutuslaitoksilta	3 107	4 719	3 165	1 993	1 350	1 210	593
julkisyhteisöiltä	-	-	-	-	-	-	-
muilta kotimaisilta sektoreilta	-	15	5	166	-	-	-
ulkomailta	-	-	-	-	-	70	-
<b>Joukkovelkakirjalainat</b>	<b>1 558</b>	<b>1 091</b>	<b>617</b>	<b>673</b>	<b>1 545</b>	<b>1 879</b>	<b>2 239</b>
siitä rahoitus- ja vakuutuslaitoksilta	1 558	1 091	578	271	127	31	27
julkisyhteisöiltä	-	-	-	-	-	-	-
muilta kotimaisilta sektoreilta	-	-	-	-	-	28	-
ulkomailta	-	-	39	402	1 418	1 820	2 212
<b>Johdannaiset</b>	-	-	-	-	-	-	-
siitä rahoitus- ja vakuutuslaitoksilta	-	-	-	-	-	-	-
julkisyhteisöiltä	-	-	-	-	-	-	-
muilta kotimaisilta sektoreilta	-	-	-	-	-	-	-
ulkomailta	-	-	-	-	-	-	-
<b>Lainat</b>	<b>11 551</b>	<b>11 600</b>	<b>11 618</b>	<b>11 679</b>	<b>11 760</b>	<b>11 727</b>	<b>12 703</b>
siitä rahoitus- ja vakuutuslaitoksilta	915	824	827	725	759	738	752
julkisyhteisöiltä	2 053	1 859	1 592	1 419	1 280	1 141	1 040
muilta kotimaisilta sektoreilta	8 494	8 780	9 125	9 455	9 641	9 788	10 851
ulkomailta	89	137	74	80	80	60	60
<b>Noteeratut osakkeet</b>	<b>5 179</b>	<b>14 609</b>	<b>36 388</b>	<b>13 570</b>	<b>12 419</b>	<b>11 429</b>	<b>14 221</b>
siitä rahoitus- ja vakuutuslaitoksilta	6	5	18	5	1 966	1 638	1 890
julkisyhteisöiltä	-	-	-	-	-	-	-
muilta kotimaisilta sektoreilta	5 173	14 604	36 370	13 565	10 360	6 414	8 183
ulkomailta	-	-	-	-	93	3 377	4 148
<b>Muut osakkeet ja osuudet paitsi rahasto-osuudet</b>	<b>9 122</b>	<b>8 382</b>	<b>10 504</b>	<b>11 053</b>	<b>10 903</b>	<b>10 826</b>	<b>12 901</b>
siitä rahoitus- ja vakuutuslaitoksilta	2 101	3 461	2 935	3 025	1 865	1 827	1 949
julkisyhteisöiltä	-	-	-	-	-	-	-
muilta kotimaisilta sektoreilta	5 713	3 638	6 189	6 543	7 506	7 608	9 733
ulkomailta	1 308	1 283	1 380	1 485	1 532	1 391	1 219
<b>Rahasto-osuudet</b>	-	-	-	<b>15</b>	<b>336</b>	<b>514</b>	<b>992</b>
siitä rahoitus- ja vakuutuslaitoksilta	-	-	-	15	79	189	401
julkisyhteisöiltä	-	-	-	-	-	-	-
muilta kotimaisilta sektoreilta	-	-	-	-	-	-	-
ulkomailta	-	-	-	-	257	325	591
<b>Vakuutustekninen vastuuvelka</b>	-	-	-	-	-	-	-
<b>Muut saamiset</b>	<b>3 281</b>	<b>2 864</b>	<b>3 648</b>	<b>3 436</b>	<b>4 037</b>	<b>3 311</b>	<b>3 389</b>
siitä rahoitus- ja vakuutuslaitoksilta	230	305	935	347	251	157	230
julkisyhteisöiltä	518	473	453	464	397	419	522
muilta kotimaisilta sektoreilta	339	431	4	320	375	793	796
ulkomailta	2 194	1 655	2 256	2 305	3 014	1 942	1 841
<b>Rahoitusvarat yhteensä</b>	<b>36 388</b>	<b>44 883</b>	<b>68 296</b>	<b>46 099</b>	<b>44 362</b>	<b>42 910</b>	<b>53 389</b>
<b>Nettorahoitusvarat</b>	<b>-45 548</b>	<b>-40 967</b>	<b>-9 257</b>	<b>-26 096</b>	<b>-24 491</b>	<b>-24 668</b>	<b>-16 911</b>

## Velat

<i>miljoonaa euroa</i>	1997	1998	1999	2000	2001	2002	2003*
<b>Monetaarinen kulta ja erityiset nosto-oikeudet</b>	-	-	-	-	-	-	-
<b>Käteisraha ja käteistalletukset</b>	<b>250</b>	<b>227</b>	<b>242</b>	<b>253</b>	<b>210</b>	<b>236</b>	<b>264</b>
siitä rahoitus- ja vakuutuslaitoksille	48	39	45	46	17	31	27
julkisyhteisöille	-	-	-	-	-	-	-
muille kotimaisille sektoreille	202	188	197	207	193	205	237
ulkomaille	-	-	-	-	-	-	-
<b>Muut talletukset</b>	-	-	-	-	-	-	-
siitä rahoitus- ja vakuutuslaitoksille	-	-	-	-	-	-	-
julkisyhteisöille	-	-	-	-	-	-	-
muille kotimaisille sektoreille	-	-	-	-	-	-	-
ulkomaille	-	-	-	-	-	-	-
<b>Rahamarkkinainstrumentit</b>	<b>5 150</b>	<b>2 617</b>	<b>1 365</b>	<b>4 952</b>	<b>6 883</b>	<b>7 281</b>	<b>5 652</b>
siitä rahoitus- ja vakuutuslaitoksille	4 112	1 988	260	575	2 083	1 233	1 295
julkisyhteisöille	606	163	44	33	61	23	39
muille kotimaisille sektoreille	225	168	482	789	580	630	294
ulkomaille	207	298	579	3 555	4 159	5 395	4 024
<b>Joukkovelkakirjalainat</b>	<b>71 173</b>	<b>76 928</b>	<b>70 556</b>	<b>61 307</b>	<b>55 774</b>	<b>53 952</b>	<b>54 883</b>
siitä rahoitus- ja vakuutuslaitoksille	13 281	15 971	14 370	13 497	10 279	5 924	4 712
julkisyhteisöille	17 835	21 218	17 179	10 630	7 089	5 072	4 923
muille kotimaisille sektoreille	5 268	5 402	3 642	2 798	2 389	904	266
ulkomaille	34 789	34 337	35 365	34 382	36 017	42 052	44 982
<b>Johdannaiset</b>	<b>623</b>	<b>131</b>	<b>-127</b>	<b>-153</b>	<b>-290</b>	<b>-347</b>	<b>374</b>
siitä rahoitus- ja vakuutuslaitoksille	-	-	-	-	-	-	-
julkisyhteisöille	-	-	-	-	-	-	-
muille kotimaisille sektoreille	-	-	-	-	-	-	-
ulkomaille	623	131	-127	-153	-290	-347	374
<b>Lainat</b>	<b>3 534</b>	<b>4 172</b>	<b>3 652</b>	<b>3 756</b>	<b>4 114</b>	<b>3 997</b>	<b>6 727</b>
siitä rahoitus- ja vakuutuslaitoksille	263	152	83	492	307	281	1 388
julkisyhteisöille	500	502	469	32	28	23	15
muille kotimaisille sektoreille	653	930	959	1 158	1 221	1 271	1 332
ulkomaille	2 118	2 588	2 141	2 074	2 558	2 422	3 992
<b>Noteeratut osakkeet</b>	-	-	-	-	-	-	-
siitä rahoitus- ja vakuutuslaitoksille	-	-	-	-	-	-	-
julkisyhteisöille	-	-	-	-	-	-	-
muille kotimaisille sektoreille	-	-	-	-	-	-	-
ulkomaille	-	-	-	-	-	-	-
<b>Muut osakkeet ja osuudet paitsi rahasto-osuudet</b>	-	-	-	-	-	-	-
siitä rahoitus- ja vakuutuslaitoksille	-	-	-	-	-	-	-
julkisyhteisöille	-	-	-	-	-	-	-
muille kotimaisille sektoreille	-	-	-	-	-	-	-
ulkomaille	-	-	-	-	-	-	-
<b>Rahasto-osuudet</b>	-	-	-	-	-	-	-
siitä rahoitus- ja vakuutuslaitoksille	-	-	-	-	-	-	-
julkisyhteisöille	-	-	-	-	-	-	-
muille kotimaisille sektoreille	-	-	-	-	-	-	-
ulkomaille	-	-	-	-	-	-	-
<b>Vakuutustekninen vastuuvelka</b>	-	-	-	-	-	-	-
<b>Muut velat</b>	<b>1 206</b>	<b>1 775</b>	<b>1 865</b>	<b>2 080</b>	<b>2 162</b>	<b>2 459</b>	<b>2 400</b>
siitä rahoitus- ja vakuutuslaitoksille	65	74	72	38	284	211	160
julkisyhteisöille	131	44	137	116	102	183	142
muille kotimaisille sektoreille	604	1 567	1 063	1 682	1 728	2 033	2 073
ulkomaille	406	90	593	244	48	32	25
<b>Velat yhteensä</b>	<b>81 936</b>	<b>85 850</b>	<b>77 553</b>	<b>72 195</b>	<b>68 853</b>	<b>67 578</b>	<b>70 300</b>

# 1.11

Paikallishallinnon (S1313) rahoitusvarat ja velat 1997-2003\*

## Rahoitusvarat

<i>miljoonaa euroa</i>	1997	1998	1999	2000	2001	2002	2003*
<b>Monetaarinen kulta ja erityiset nosto-oikeudet</b>	-	-	-	-	-	-	-
<b>Käteisraha ja käteistalletukset</b>	<b>537</b>	<b>780</b>	<b>879</b>	<b>873</b>	<b>705</b>	<b>1 043</b>	<b>869</b>
siitä rahoitus- ja vakuutuslaitoksilta	536	779	879	873	705	1 043	865
julkisyhteisöiltä	-	-	-	-	-	-	-
muilta kotimaisilta sektoreilta	-	-	-	-	-	-	-
ulkomailta	1	1	-	-	-	-	4
<b>Muut talletukset</b>	<b>178</b>	<b>69</b>	<b>83</b>	<b>95</b>	<b>140</b>	<b>157</b>	<b>131</b>
siitä rahoitus- ja vakuutuslaitoksilta	178	69	83	95	140	157	131
julkisyhteisöiltä	-	-	-	-	-	-	-
muilta kotimaisilta sektoreilta	-	-	-	-	-	-	-
ulkomailta	-	-	-	-	-	-	-
<b>Rahamarkkinainstrumentit</b>	<b>1 169</b>	<b>1 158</b>	<b>1 127</b>	<b>1 194</b>	<b>1 236</b>	<b>1 097</b>	<b>1 293</b>
siitä rahoitus- ja vakuutuslaitoksilta	858	1 121	1 103	1 167	1 206	1 074	1 279
julkisyhteisöiltä	311	37	24	27	30	23	14
muilta kotimaisilta sektoreilta	-	-	-	-	-	-	-
ulkomailta	-	-	-	-	-	-	-
<b>Joukkovelkakirjalainat</b>	<b>184</b>	<b>135</b>	<b>209</b>	<b>561</b>	<b>555</b>	<b>567</b>	<b>637</b>
siitä rahoitus- ja vakuutuslaitoksilta	52	88	156	259	304	185	283
julkisyhteisöiltä	130	39	51	289	251	196	155
muilta kotimaisilta sektoreilta	-	-	-	-	-	-	-
ulkomailta	2	8	2	13	0	186	199
<b>Johdannaiset</b>	-	-	<b>6</b>	<b>5</b>	<b>3</b>	-	<b>1</b>
siitä rahoitus- ja vakuutuslaitoksilta	-	-	-	-	-	-	-
julkisyhteisöiltä	-	-	-	-	-	-	-
muilta kotimaisilta sektoreilta	-	-	-	-	-	-	-
ulkomailta	-	-	6	5	3	-	1
<b>Lainat</b>	<b>4 701</b>	<b>4 583</b>	<b>4 262</b>	<b>4 148</b>	<b>4 123</b>	<b>4 173</b>	<b>3 977</b>
siitä rahoitus- ja vakuutuslaitoksilta	160	16	1	29	32	1	1
julkisyhteisöiltä	487	514	454	189	136	130	122
muilta kotimaisilta sektoreilta	4 054	4 053	3 807	3 930	3 955	4 042	3 854
ulkomailta	-	-	-	-	-	-	-
<b>Noteeratut osakkeet</b>	<b>388</b>	<b>424</b>	<b>674</b>	<b>442</b>	<b>489</b>	<b>326</b>	<b>383</b>
siitä rahoitus- ja vakuutuslaitoksilta	18	21	25	14	9	7	10
julkisyhteisöiltä	-	-	-	-	-	-	-
muilta kotimaisilta sektoreilta	370	403	649	428	480	282	323
ulkomailta	-	-	-	-	-	37	50
<b>Muut osakkeet ja osuudet paitsi rahasto-osuudet</b>	<b>5 687</b>	<b>5 532</b>	<b>6 152</b>	<b>6 674</b>	<b>6 387</b>	<b>6 648</b>	<b>7 110</b>
siitä rahoitus- ja vakuutuslaitoksilta	18	6	6	6	11	12	12
julkisyhteisöiltä	2 000	2 107	2 216	2 330	2 373	2 388	2 385
muilta kotimaisilta sektoreilta	3 669	3 419	3 929	4 338	3 989	4 248	4 713
ulkomailta	-	-	1	-	14	-	-
<b>Rahasto-osuudet</b>	<b>0</b>	<b>0</b>	<b>101</b>	<b>101</b>	<b>123</b>	<b>574</b>	<b>721</b>
siitä rahoitus- ja vakuutuslaitoksilta	0	0	101	101	123	574	721
julkisyhteisöiltä	-	-	-	-	-	-	-
muilta kotimaisilta sektoreilta	-	-	-	-	-	-	-
ulkomailta	-	-	-	-	-	-	-
<b>Vakuutustekninen vastuvelka</b>	<b>65</b>	<b>56</b>	<b>66</b>	<b>54</b>	<b>67</b>	<b>78</b>	<b>79</b>
<b>Muut saamiset</b>	<b>2 778</b>	<b>2 582</b>	<b>2 655</b>	<b>3 386</b>	<b>2 752</b>	<b>2 665</b>	<b>2 505</b>
siitä rahoitus- ja vakuutuslaitoksilta	16	10	30	33	17	8	3
julkisyhteisöiltä	220	106	55	9	9	25	5
muilta kotimaisilta sektoreilta	2 523	2 465	2 570	3 344	2 726	2 632	2 497
ulkomailta	19	1	-	-	-	-	-
<b>Rahoitusvarat yhteensä</b>	<b>15 687</b>	<b>15 319</b>	<b>16 214</b>	<b>17 533</b>	<b>16 580</b>	<b>17 328</b>	<b>17 706</b>
<b>Nettorahoitusvarat</b>	<b>4 093</b>	<b>3 599</b>	<b>4 535</b>	<b>5 436</b>	<b>4 527</b>	<b>4 794</b>	<b>4 488</b>

## Velat

miljoonaa euroa	1997	1998	1999	2000	2001	2002	2003*
<b>Monetaarinen kulta ja erityiset nosto-oikeudet</b>	-	-	-	-	-	-	-
<b>Käteisraha ja käteistalletukset</b>	-	-	-	-	-	-	-
siitä rahoitus- ja vakuutuslaitoksille	-	-	-	-	-	-	-
julkisyhteisöille	-	-	-	-	-	-	-
muille kotimaisille sektoreille	-	-	-	-	-	-	-
ulkomaille	-	-	-	-	-	-	-
<b>Muut talletukset</b>	-	-	-	-	-	-	-
siitä rahoitus- ja vakuutuslaitoksille	-	-	-	-	-	-	-
julkisyhteisöille	-	-	-	-	-	-	-
muille kotimaisille sektoreille	-	-	-	-	-	-	-
ulkomaille	-	-	-	-	-	-	-
<b>Rahamarkkinainstrumentit</b>	<b>128</b>	<b>175</b>	<b>180</b>	<b>282</b>	<b>259</b>	<b>210</b>	<b>341</b>
siitä rahoitus- ja vakuutuslaitoksille	48	93	74	228	202	149	300
julkisyhteisöille	37	17	30	20	13	35	16
muille kotimaisille sektoreille	43	65	76	34	44	26	25
ulkomaille	-	-	-	-	-	-	-
<b>Joukkovelkakirjalainat</b>	<b>759</b>	<b>628</b>	<b>501</b>	<b>444</b>	<b>435</b>	<b>234</b>	<b>212</b>
siitä rahoitus- ja vakuutuslaitoksille	185	205	162	183	149	93	74
julkisyhteisöille	274	154	179	78	137	72	22
muille kotimaisille sektoreille	154	60	1	1	-	-	-
ulkomaille	146	209	159	182	149	69	116
<b>Johdannaiset</b>	<b>-1</b>	<b>-1</b>	<b>2</b>	<b>1</b>	<b>-</b>	<b>-</b>	<b>-</b>
siitä rahoitus- ja vakuutuslaitoksille	-	-	-	-	-	-	-
julkisyhteisöille	-	-	-	-	-	-	-
muille kotimaisille sektoreille	-	-	-	-	-	-	-
ulkomaille	-1	-1	2	1	-	-	-
<b>Lainat</b>	<b>5 524</b>	<b>5 118</b>	<b>4 790</b>	<b>4 824</b>	<b>4 951</b>	<b>5 475</b>	<b>6 179</b>
siitä rahoitus- ja vakuutuslaitoksille	2 343	2 377	2 349	2 661	2 844	2 904	3 160
julkisyhteisöille	2 883	2 608	2 330	1 961	1 731	1 607	1 471
muille kotimaisille sektoreille	-	-	-	-	-	45	197
ulkomaille	298	133	111	202	376	919	1 351
<b>Noteeratut osakkeet</b>	-	-	-	-	-	-	-
siitä rahoitus- ja vakuutuslaitoksille	-	-	-	-	-	-	-
julkisyhteisöille	-	-	-	-	-	-	-
muille kotimaisille sektoreille	-	-	-	-	-	-	-
ulkomaille	-	-	-	-	-	-	-
<b>Muut osakkeet ja osuudet paitsi rahasto-osuudet</b>	<b>2 000</b>	<b>2 107</b>	<b>2 216</b>	<b>2 330</b>	<b>2 373</b>	<b>2 388</b>	<b>2 385</b>
siitä rahoitus- ja vakuutuslaitoksille	-	-	-	-	-	-	-
julkisyhteisöille	2 000	2 107	2 216	2 330	2 373	2 388	2 385
muille kotimaisille sektoreille	-	-	-	-	-	-	-
ulkomaille	-	-	-	-	-	-	-
<b>Rahasto-osuudet</b>	-	-	-	-	-	-	-
siitä rahoitus- ja vakuutuslaitoksille	-	-	-	-	-	-	-
julkisyhteisöille	-	-	-	-	-	-	-
muille kotimaisille sektoreille	-	-	-	-	-	-	-
ulkomaille	-	-	-	-	-	-	-
<b>Vakuustekninen vastuuvélka</b>	-	-	-	-	-	-	-
<b>Muut velat</b>	<b>3 184</b>	<b>3 693</b>	<b>3 990</b>	<b>4 216</b>	<b>4 035</b>	<b>4 227</b>	<b>4 101</b>
siitä rahoitus- ja vakuutuslaitoksille	54	37	50	41	39	28	21
julkisyhteisöille	366	325	255	217	216	232	246
muille kotimaisille sektoreille	2 764	2 673	3 071	3 295	3 482	3 615	3 540
ulkomaille	-	658	614	663	298	352	294
<b>Velat yhteensä</b>	<b>11 594</b>	<b>11 720</b>	<b>11 679</b>	<b>12 097</b>	<b>12 053</b>	<b>12 534</b>	<b>13 218</b>

# 1.12. Työeläkelaitosten (S13141) rahoitusvarat ja velat 1997-2003\*<sup>1</sup>

## Rahoitusvarat

milloon euroa	1997	1998	1999	2000	2001	2002	2003*
<b>Monetaarinen kulta ja erityiset nosto-oikeudet</b>	-	-	-	-	-	-	-
<b>Käteisraha ja käteistalletukset</b>	<b>803</b>	<b>448</b>	<b>561</b>	<b>134</b>	<b>241</b>	<b>258</b>	<b>257</b>
siitä rahoitus- ja vakuutuslaitoksilta	802	440	491	59	136	94	96
julkisyhteisöiltä	-	-	-	-	-	-	-
muilta kotimaisilta sektoreilta	-	-	-	-	-	-	-
ulkomailta	1	8	70	75	105	164	161
<b>Muut talletukset</b>	<b>205</b>	<b>9</b>	<b>46</b>	<b>276</b>	<b>228</b>	<b>880</b>	<b>379</b>
siitä rahoitus- ja vakuutuslaitoksilta	166	7	32	258	227	378	308
julkisyhteisöiltä	-	-	-	-	-	-	-
muilta kotimaisilta sektoreilta	-	-	-	-	-	-	-
ulkomailta	39	2	14	18	1	502	71
<b>Rahamarkkinainstrumentit</b>	<b>3 666</b>	<b>2 954</b>	<b>3 684</b>	<b>1 279</b>	<b>2 125</b>	<b>1 838</b>	<b>2 320</b>
siitä rahoitus- ja vakuutuslaitoksilta	3 254	2 663	2 678	873	1 592	1 374	1 550
julkisyhteisöiltä	332	143	50	20	5	29	26
muilta kotimaisilta sektoreilta	75	126	516	253	325	338	441
ulkomailta	5	22	440	133	203	97	303
<b>Joukkovelkakirjalainat</b>	<b>21 663</b>	<b>26 994</b>	<b>27 642</b>	<b>29 559</b>	<b>30 202</b>	<b>32 312</b>	<b>32 821</b>
siitä rahoitus- ja vakuutuslaitoksilta	1 473	1 415	1 353	951	654	469	285
julkisyhteisöiltä	17 935	21 278	17 266	10 322	6 887	4 830	4 666
muilta kotimaisilta sektoreilta	655	922	1 083	927	885	874	1 086
ulkomailta	1 600	3 379	7 940	17 359	21 776	26 139	26 784
<b>Johdannaiset</b>	-	-	-	<b>105</b>	<b>20</b>	<b>80</b>	<b>111</b>
siitä rahoitus- ja vakuutuslaitoksilta	-	-	-	-	17	-	-
julkisyhteisöiltä	-	-	-	-	-	-	-
muilta kotimaisilta sektoreilta	-	-	-	-	-	-	-
ulkomailta	-	-	-	105	3	80	111
<b>Lainat</b>	<b>10 475</b>	<b>9 349</b>	<b>8 664</b>	<b>7 235</b>	<b>6 668</b>	<b>6 622</b>	<b>6 212</b>
siitä rahoitus- ja vakuutuslaitoksilta	475	633	449	504	266	401	520
julkisyhteisöiltä	845	751	766	403	365	380	345
muilta kotimaisilta sektoreilta	9 147	7 965	7 442	6 328	6 029	5 776	5 346
ulkomailta	8	-	7	-	8	65	1
<b>Noteeratut osakkeet</b>	<b>6 189</b>	<b>8 499</b>	<b>17 636</b>	<b>15 347</b>	<b>13 016</b>	<b>10 518</b>	<b>13 807</b>
siitä rahoitus- ja vakuutuslaitoksilta	449	625	747	1 112	692	705	836
julkisyhteisöiltä	-	-	-	-	-	-	-
muilta kotimaisilta sektoreilta	4 501	5 889	11 194	6 569	4 838	3 284	3 557
ulkomailta	1 239	1 985	5 695	7 666	7 486	6 529	9 414
<b>Muut osakkeet ja osuudet paitsi rahasto-osuudet</b>	<b>3 515</b>	<b>3 411</b>	<b>4 325</b>	<b>3 912</b>	<b>4 574</b>	<b>5 860</b>	<b>6 211</b>
siitä rahoitus- ja vakuutuslaitoksilta	173	164	372	298	330	764	720
julkisyhteisöiltä	-	-	-	-	-	2	-
muilta kotimaisilta sektoreilta	3 340	3 230	3 859	3 452	3 840	4 278	4 397
ulkomailta	2	17	94	162	404	816	1 094
<b>Rahasto-osuudet</b>	<b>432</b>	<b>411</b>	<b>591</b>	<b>323</b>	<b>3 093</b>	<b>2 740</b>	<b>4 693</b>
siitä rahoitus- ja vakuutuslaitoksilta	432	411	591	323	1 381	998	818
julkisyhteisöiltä	-	-	-	-	-	-	-
muilta kotimaisilta sektoreilta	-	-	-	-	-	-	-
ulkomailta	-	-	-	-	1 712	1 742	3 875
<b>Vakuutustekninen vastuvelka</b>	-	-	-	-	-	-	-
<b>Muut saamiset</b>	<b>2 631</b>	<b>2 442</b>	<b>2 102</b>	<b>2 567</b>	<b>2 313</b>	<b>2 462</b>	<b>2 479</b>
siitä rahoitus- ja vakuutuslaitoksilta	188	100	122	213	139	134	263
julkisyhteisöiltä	1 051	818	763	813	556	548	516
muilta kotimaisilta sektoreilta	1 361	1 447	1 062	1 081	1 029	959	1 096
ulkomailta	31	77	155	460	589	821	604
<b>Rahoitusvarat yhteensä</b>	<b>49 579</b>	<b>54 517</b>	<b>65 251</b>	<b>60 737</b>	<b>62 480</b>	<b>63 570</b>	<b>69 290</b>
<b>Nettorahoitusvarat</b>	<b>48 008</b>	<b>52 937</b>	<b>64 020</b>	<b>59 873</b>	<b>61 659</b>	<b>62 702</b>	<b>68 446</b>

1) Sisältää vuoteen -99 asti vapaaehtoiset eläkesäätiöt ja -kassat.

## Velat

miljoonaa euroa	1997	1998	1999	2000	2001	2002	2003*
<b>Monetaarinen kulta ja erityiset nosto-oikeudet</b>	-	-	-	-	-	-	-
<b>Käteisraha ja käteistalletukset</b>	-	-	-	-	-	-	-
siitä rahoitus- ja vakuutuslaitoksille	-	-	-	-	-	-	-
julkisyhteisöille	-	-	-	-	-	-	-
muille kotimaisille sektoreille	-	-	-	-	-	-	-
ulkomaille	-	-	-	-	-	-	-
<b>Muut talletukset</b>	-	-	-	-	-	-	-
siitä rahoitus- ja vakuutuslaitoksille	-	-	-	-	-	-	-
julkisyhteisöille	-	-	-	-	-	-	-
muille kotimaisille sektoreille	-	-	-	-	-	-	-
ulkomaille	-	-	-	-	-	-	-
<b>Rahamarkkinainstrumentit</b>	-	-	-	-	-	-	-
siitä rahoitus- ja vakuutuslaitoksille	-	-	-	-	-	-	-
julkisyhteisöille	-	-	-	-	-	-	-
muille kotimaisille sektoreille	-	-	-	-	-	-	-
ulkomaille	-	-	-	-	-	-	-
<b>Joukkovelkakirjalainat</b>	-	-	-	-	-	-	-
siitä rahoitus- ja vakuutuslaitoksille	-	-	-	-	-	-	-
julkisyhteisöille	-	-	-	-	-	-	-
muille kotimaisille sektoreille	-	-	-	-	-	-	-
ulkomaille	-	-	-	-	-	-	-
<b>Johdannaiset</b>	-	80	12	-	18	13	23
siitä rahoitus- ja vakuutuslaitoksille	-	-	-	-	-	-	-
julkisyhteisöille	-	-	-	-	-	-	-
muille kotimaisille sektoreille	-	-	-	-	-	-	-
ulkomaille	-	80	12	-	18	13	23
<b>Lainat</b>	11	22	56	27	32	69	69
siitä rahoitus- ja vakuutuslaitoksille	9	8	12	9	10	-	8
julkisyhteisöille	2	14	13	18	22	21	21
muille kotimaisille sektoreille	-	-	31	-	-	48	40
ulkomaille	-	-	-	-	-	-	-
<b>Noteeratut osakkeet</b>	-	-	-	-	-	-	-
siitä rahoitus- ja vakuutuslaitoksille	-	-	-	-	-	-	-
julkisyhteisöille	-	-	-	-	-	-	-
muille kotimaisille sektoreille	-	-	-	-	-	-	-
ulkomaille	-	-	-	-	-	-	-
<b>Muut osakkeet ja osuudet paitsi rahasto-osuudet</b>	16	32	39	23	16	27	38
siitä rahoitus- ja vakuutuslaitoksille	15	31	31	14	12	19	38
julkisyhteisöille	-	-	-	-	-	2	-
muille kotimaisille sektoreille	1	1	8	9	4	6	-
ulkomaille	-	-	-	-	-	-	-
<b>Rahasto-osuudet</b>	-	-	-	-	-	-	-
siitä rahoitus- ja vakuutuslaitoksille	-	-	-	-	-	-	-
julkisyhteisöille	-	-	-	-	-	-	-
muille kotimaisille sektoreille	-	-	-	-	-	-	-
ulkomaille	-	-	-	-	-	-	-
<b>Vakuutustekninen vastuuveika</b>	-	-	-	-	-	-	-
<b>Muut velat</b>	1 544	1 446	1 124	814	755	759	714
siitä rahoitus- ja vakuutuslaitoksille	270	192	102	34	13	69	35
julkisyhteisöille	1 092	820	647	553	505	413	397
muille kotimaisille sektoreille	180	415	275	206	198	159	222
ulkomaille	2	19	100	21	39	118	60
<b>Velat yhteensä</b>	1 571	1 580	1 231	864	821	868	844

# 1.13. Muiden sosiaaliturvarahastojen (S13149) rahoitusvarat ja velat 1997-2003\*

## Rahoitusvarat

miljoonaa euroa	1997	1998	1999	2000	2001	2002	2003*
<b>Monetaarinen kulta ja erityiset nosto-oikeudet</b>	-	-	-	-	-	-	-
<b>Käteisraha ja käteistalletukset</b>	<b>386</b>	<b>216</b>	<b>350</b>	<b>271</b>	<b>261</b>	<b>383</b>	<b>454</b>
siitä rahoitus- ja vakuutuslaitoksilta	386	216	350	271	261	383	454
julkisyhteisöiltä	-	-	-	-	-	-	-
muilta kotimaisilta sektoreilta	-	-	-	-	-	-	-
ulkomailta	-	-	-	-	-	-	-
<b>Muut talletukset</b>	<b>5</b>	<b>6</b>	<b>3</b>	<b>17</b>	<b>102</b>	<b>21</b>	<b>20</b>
siitä rahoitus- ja vakuutuslaitoksilta	5	6	3	17	99	21	20
julkisyhteisöiltä	-	-	-	-	-	-	-
muilta kotimaisilta sektoreilta	-	-	-	-	-	-	-
ulkomailta	-	-	-	-	3	-	-
<b>Rahamarkkinainstrumentit</b>	<b>467</b>	<b>437</b>	<b>583</b>	<b>664</b>	<b>688</b>	<b>689</b>	<b>415</b>
siitä rahoitus- ja vakuutuslaitoksilta	369	322	471	455	514	441	232
julkisyhteisöiltä	-	-	-	6	39	6	15
muilta kotimaisilta sektoreilta	98	115	112	203	135	237	149
ulkomailta	-	-	-	-	-	5	19
<b>Joukkovelkakirjalainat</b>	<b>46</b>	<b>56</b>	<b>46</b>	<b>180</b>	<b>187</b>	<b>176</b>	<b>171</b>
siitä rahoitus- ja vakuutuslaitoksilta	-	-	-	11	27	8	-
julkisyhteisöiltä	44	55	41	97	88	118	124
muilta kotimaisilta sektoreilta	2	1	5	34	23	19	30
ulkomailta	-	-	-	38	49	31	17
<b>Johdannaiset</b>	-	-	-	-	-	-	-
siitä rahoitus- ja vakuutuslaitoksilta	-	-	-	-	-	-	-
julkisyhteisöiltä	-	-	-	-	-	-	-
muilta kotimaisilta sektoreilta	-	-	-	-	-	-	-
ulkomailta	-	-	-	-	-	-	-
<b>Lainat</b>	<b>43</b>	<b>1</b>	<b>75</b>	<b>104</b>	<b>35</b>	<b>44</b>	<b>109</b>
siitä rahoitus- ja vakuutuslaitoksilta	-	-	-	33	35	44	29
julkisyhteisöiltä	-	-	-	-	-	-	-
muilta kotimaisilta sektoreilta	43	1	75	71	-	-	80
ulkomailta	-	-	-	-	-	-	-
<b>Noteeratut osakkeet</b>	<b>474</b>	<b>575</b>	<b>1 117</b>	<b>846</b>	<b>882</b>	<b>687</b>	<b>763</b>
siitä rahoitus- ja vakuutuslaitoksilta	20	20	21	1	1	1	2
julkisyhteisöiltä	-	-	-	-	-	-	-
muilta kotimaisilta sektoreilta	454	555	1 096	845	878	682	757
ulkomailta	-	-	-	-	3	4	4
<b>Muut osakkeet ja osuudet paitsi rahasto-osuudet</b>	<b>56</b>	<b>5</b>	<b>8</b>	<b>49</b>	<b>6</b>	<b>33</b>	<b>57</b>
siitä rahoitus- ja vakuutuslaitoksilta	-	-	3	-	-	-	-
julkisyhteisöiltä	-	-	-	-	-	-	-
muilta kotimaisilta sektoreilta	56	5	5	49	6	33	57
ulkomailta	-	-	-	-	-	-	-
<b>Rahasto-osuudet</b>	-	-	-	<b>31</b>	<b>55</b>	<b>42</b>	<b>39</b>
siitä rahoitus- ja vakuutuslaitoksilta	-	-	-	31	53	24	20
julkisyhteisöiltä	-	-	-	-	-	-	-
muilta kotimaisilta sektoreilta	-	-	-	-	-	-	-
ulkomailta	-	-	-	-	2	18	19
<b>Vakuutustekninen vastuuelka</b>	-	-	-	-	-	-	-
<b>Muut saamiset</b>	<b>342</b>	<b>375</b>	<b>253</b>	<b>330</b>	<b>228</b>	<b>203</b>	<b>294</b>
siitä rahoitus- ja vakuutuslaitoksilta	144	203	116	87	43	66	145
julkisyhteisöiltä	122	100	125	152	91	53	79
muilta kotimaisilta sektoreilta	76	72	10	89	92	82	67
ulkomailta	-	-	2	2	2	2	3
<b>Rahoitusvarat yhteensä</b>	<b>1 819</b>	<b>1 671</b>	<b>2 435</b>	<b>2 492</b>	<b>2 444</b>	<b>2 278</b>	<b>2 322</b>
<b>Nettorahoitusvarat</b>	<b>1 479</b>	<b>1 341</b>	<b>2 054</b>	<b>1 871</b>	<b>2 156</b>	<b>1 998</b>	<b>1 913</b>

## Velat

<i>miljoonaa euroa</i>	1997	1998	1999	2000	2001	2002	2003*
<b>Monetaarinen kulta ja erityiset nosto-oikeudet</b>	-	-	-	-	-	-	-
<b>Käteisraha ja käteistalletukset</b>	-	-	-	-	-	-	-
siitä rahoitus- ja vakuutuslaitoksille	-	-	-	-	-	-	-
julkisyhteisöille	-	-	-	-	-	-	-
muille kotimaisille sektoreille	-	-	-	-	-	-	-
ulkomaille	-	-	-	-	-	-	-
<b>Muut talletukset</b>	-	-	-	-	-	-	-
siitä rahoitus- ja vakuutuslaitoksille	-	-	-	-	-	-	-
julkisyhteisöille	-	-	-	-	-	-	-
muille kotimaisille sektoreille	-	-	-	-	-	-	-
ulkomaille	-	-	-	-	-	-	-
<b>Rahamarkkinainstrumentit</b>	-	-	-	-	-	-	-
siitä rahoitus- ja vakuutuslaitoksille	-	-	-	-	-	-	-
julkisyhteisöille	-	-	-	-	-	-	-
muille kotimaisille sektoreille	-	-	-	-	-	-	-
ulkomaille	-	-	-	-	-	-	-
<b>Joukkovelkakirjalainat</b>	-	-	-	-	-	-	-
siitä rahoitus- ja vakuutuslaitoksille	-	-	-	-	-	-	-
julkisyhteisöille	-	-	-	-	-	-	-
muille kotimaisille sektoreille	-	-	-	-	-	-	-
ulkomaille	-	-	-	-	-	-	-
<b>Johdannaiset</b>	-	-	-	-	-	-	-
siitä rahoitus- ja vakuutuslaitoksille	-	-	-	-	-	-	-
julkisyhteisöille	-	-	-	-	-	-	-
muille kotimaisille sektoreille	-	-	-	-	-	-	-
ulkomaille	-	-	-	-	-	-	-
<b>Lainat</b>	-	6	-	-	-	-	-
siitä rahoitus- ja vakuutuslaitoksille	-	6	-	-	-	-	-
julkisyhteisöille	-	-	-	-	-	-	-
muille kotimaisille sektoreille	-	-	-	-	-	-	-
ulkomaille	-	-	-	-	-	-	-
<b>Noteeratut osakkeet</b>	-	-	-	-	-	-	-
siitä rahoitus- ja vakuutuslaitoksille	-	-	-	-	-	-	-
julkisyhteisöille	-	-	-	-	-	-	-
muille kotimaisille sektoreille	-	-	-	-	-	-	-
ulkomaille	-	-	-	-	-	-	-
<b>Muut osakkeet ja osuudet paitsi rahasto-osuudet</b>	-	-	-	-	-	-	-
siitä rahoitus- ja vakuutuslaitoksille	-	-	-	-	-	-	-
julkisyhteisöille	-	-	-	-	-	-	-
muille kotimaisille sektoreille	-	-	-	-	-	-	-
ulkomaille	-	-	-	-	-	-	-
<b>Rahasto-osuudet</b>	-	-	-	-	-	-	-
siitä rahoitus- ja vakuutuslaitoksille	-	-	-	-	-	-	-
julkisyhteisöille	-	-	-	-	-	-	-
muille kotimaisille sektoreille	-	-	-	-	-	-	-
ulkomaille	-	-	-	-	-	-	-
<b>Vakuutustekninen vastuovelka</b>	-	-	-	-	-	-	-
<b>Muut velat</b>	340	324	381	621	288	280	409
siitä rahoitus- ja vakuutuslaitoksille	5	7	3	4	17	4	14
julkisyhteisöille	322	308	357	552	230	217	337
muille kotimaisille sektoreille	13	9	21	65	41	59	57
ulkomaille	-	-	-	-	-	-	1
<b>Velat yhteensä</b>	340	330	381	621	288	280	409

# 1.14. Kotitalouksien (S14) rahoitusvarat ja velat 1997-2003\*

## Rahoitusvarat

miljoonaa euroa	1997	1998	1999	2000	2001	2002	2003*
<b>Monetaarinen kulta ja erityiset nosto-oikeudet</b>	-	-	-	-	-	-	-
<b>Käteisraha ja käteistalletukset</b>	<b>26 255</b>	<b>31 718</b>	<b>33 766</b>	<b>33 809</b>	<b>35 053</b>	<b>35 899</b>	<b>38 836</b>
siitä rahoitus- ja vakuutuslaitoksilta	26 090	31 565	33 606	33 665	34 926	35 739	38 639
julkisyhteisöiltä	165	153	160	144	127	160	197
muilta kotimaisilta sektoreilta	-	-	-	-	-	-	-
ulkomailta	-	-	-	-	-	-	-
<b>Muut talletukset</b>	<b>13 433</b>	<b>9 517</b>	<b>9 578</b>	<b>10 058</b>	<b>10 502</b>	<b>10 617</b>	<b>10 538</b>
siitä rahoitus- ja vakuutuslaitoksilta	13 433	9 517	9 578	10 058	10 502	10 617	10 538
julkisyhteisöiltä	-	-	-	-	-	-	-
muilta kotimaisilta sektoreilta	-	-	-	-	-	-	-
ulkomailta	-	-	-	-	-	-	-
<b>Rahamarkkinainstrumentit</b>	-	-	-	-	-	-	-
siitä rahoitus- ja vakuutuslaitoksilta	-	-	-	-	-	-	-
julkisyhteisöiltä	-	-	-	-	-	-	-
muilta kotimaisilta sektoreilta	-	-	-	-	-	-	-
ulkomailta	-	-	-	-	-	-	-
<b>Joukkovelkakirjalainat</b>	<b>2 950</b>	<b>2 374</b>	<b>1 680</b>	<b>1 478</b>	<b>2 003</b>	<b>1 368</b>	<b>829</b>
siitä rahoitus- ja vakuutuslaitoksilta	551	140	138	278	479	401	338
julkisyhteisöiltä	2 309	2 139	1 438	1 098	918	325	72
muilta kotimaisilta sektoreilta	-	-	-	-	-	-	-
ulkomailta	90	95	104	102	606	642	419
<b>Johdannaiset</b>	-	-	-	-	-	-	-
siitä rahoitus- ja vakuutuslaitoksilta	-	-	-	-	-	-	-
julkisyhteisöiltä	-	-	-	-	-	-	-
muilta kotimaisilta sektoreilta	-	-	-	-	-	-	-
ulkomailta	-	-	-	-	-	-	-
<b>Lainat</b>	<b>269</b>	<b>301</b>	<b>311</b>	<b>376</b>	<b>416</b>	<b>471</b>	<b>575</b>
siitä rahoitus- ja vakuutuslaitoksilta	-	4	-	-	-	-	-
julkisyhteisöiltä	-	-	-	-	-	-	-
muilta kotimaisilta sektoreilta	269	297	311	376	416	471	575
ulkomailta	-	-	-	-	-	-	-
<b>Noteeratut osakkeet</b>	<b>9 811</b>	<b>12 432</b>	<b>28 359</b>	<b>25 802</b>	<b>18 987</b>	<b>15 269</b>	<b>17 625</b>
siitä rahoitus- ja vakuutuslaitoksilta	1 747	1 787	1 825	832	717	667	906
julkisyhteisöiltä	-	-	-	-	-	-	-
muilta kotimaisilta sektoreilta	7 778	10 158	25 903	21 850	15 893	11 762	13 558
ulkomailta	286	487	631	3 120	2 377	2 840	3 161
<b>Muut osakkeet ja osuudet paitsi rahasto-osuudet</b>	<b>15 159</b>	<b>21 673</b>	<b>22 616</b>	<b>25 568</b>	<b>25 428</b>	<b>27 065</b>	<b>33 749</b>
siitä rahoitus- ja vakuutuslaitoksilta	265	351	438	551	624	723	893
julkisyhteisöiltä	-	-	1	-	-	-	-
muilta kotimaisilta sektoreilta	14 362	20 762	21 576	24 376	24 123	25 622	32 096
ulkomailta	532	560	601	641	681	720	760
<b>Rahasto-osuudet</b>	<b>1 050</b>	<b>1 897</b>	<b>4 000</b>	<b>5 126</b>	<b>5 258</b>	<b>4 896</b>	<b>6 537</b>
siitä rahoitus- ja vakuutuslaitoksilta	1 050	1 897	4 000	5 126	5 258	4 896	6 537
julkisyhteisöiltä	-	-	-	-	-	-	-
muilta kotimaisilta sektoreilta	-	-	-	-	-	-	-
ulkomailta	-	-	-	-	-	-	-
<b>Vakuutustekninen vastuuvelka</b>	<b>12 573</b>	<b>14 964</b>	<b>17 190</b>	<b>26 079</b>	<b>28 506</b>	<b>30 374</b>	<b>33 250</b>
<b>Muut saamiset</b>	<b>576</b>	<b>2 688</b>	<b>2 717</b>	<b>3 145</b>	<b>6 163</b>	<b>5 336</b>	<b>4 618</b>
siitä rahoitus- ja vakuutuslaitoksilta	452	556	407	462	403	464	140
julkisyhteisöiltä	117	2 117	2 296	2 571	2 641	2 777	2 762
muilta kotimaisilta sektoreilta	7	15	14	112	3 119	2 095	1 716
ulkomailta	-	-	-	-	-	-	-
<b>Rahoitusvarat yhteensä</b>	<b>82 076</b>	<b>97 564</b>	<b>120 217</b>	<b>131 441</b>	<b>132 316</b>	<b>131 295</b>	<b>146 557</b>
<b>Nettorahoitusvarat</b>	<b>49 169</b>	<b>61 995</b>	<b>81 908</b>	<b>89 689</b>	<b>87 331</b>	<b>81 325</b>	<b>90 354</b>

## Velat

miljoonaa euroa	1997	1998	1999	2000	2001	2002	2003*
<b>Monetaarinen kulta ja erityiset nosto-oikeudet</b>	-	-	-	-	-	-	-
<b>Käteisraha ja käteistalletukset</b>	-	-	-	-	-	-	-
siitä rahoitus- ja vakuutuslaitoksille	-	-	-	-	-	-	-
julkisyhteisöille	-	-	-	-	-	-	-
muille kotimaisille sektoreille	-	-	-	-	-	-	-
ulkomaille	-	-	-	-	-	-	-
<b>Muut talletukset</b>	-	-	-	-	-	-	-
siitä rahoitus- ja vakuutuslaitoksille	-	-	-	-	-	-	-
julkisyhteisöille	-	-	-	-	-	-	-
muille kotimaisille sektoreille	-	-	-	-	-	-	-
ulkomaille	-	-	-	-	-	-	-
<b>Rahamarkkinainstrumentit</b>	-	-	-	-	-	-	-
siitä rahoitus- ja vakuutuslaitoksille	-	-	-	-	-	-	-
julkisyhteisöille	-	-	-	-	-	-	-
muille kotimaisille sektoreille	-	-	-	-	-	-	-
ulkomaille	-	-	-	-	-	-	-
<b>Joukkovelkakirjalainat</b>	-	-	-	-	-	-	-
siitä rahoitus- ja vakuutuslaitoksille	-	-	-	-	-	-	-
julkisyhteisöille	-	-	-	-	-	-	-
muille kotimaisille sektoreille	-	-	-	-	-	-	-
ulkomaille	-	-	-	-	-	-	-
<b>Johdannaiset</b>	-	-	-	-	-	-	-
siitä rahoitus- ja vakuutuslaitoksille	-	-	-	-	-	-	-
julkisyhteisöille	-	-	-	-	-	-	-
muille kotimaisille sektoreille	-	-	-	-	-	-	-
ulkomaille	-	-	-	-	-	-	-
<b>Lainat</b>	<b>31 210</b>	<b>33 436</b>	<b>36 578</b>	<b>39 606</b>	<b>42 686</b>	<b>46 696</b>	<b>52 828</b>
siitä rahoitus- ja vakuutuslaitoksille	29 343	31 953	35 470	38 691	41 952	46 153	52 428
julkisyhteisöille	1 867	1 483	1 108	915	734	543	400
muille kotimaisille sektoreille	-	-	-	-	-	-	-
ulkomaille	-	-	-	-	-	-	-
<b>Noteeratut osakkeet</b>	-	-	-	-	-	-	-
siitä rahoitus- ja vakuutuslaitoksille	-	-	-	-	-	-	-
julkisyhteisöille	-	-	-	-	-	-	-
muille kotimaisille sektoreille	-	-	-	-	-	-	-
ulkomaille	-	-	-	-	-	-	-
<b>Muut osakkeet ja osuudet paitsi rahasto-osuudet</b>	-	-	-	-	-	-	-
siitä rahoitus- ja vakuutuslaitoksille	-	-	-	-	-	-	-
julkisyhteisöille	-	-	-	-	-	-	-
muille kotimaisille sektoreille	-	-	-	-	-	-	-
ulkomaille	-	-	-	-	-	-	-
<b>Rahasto-osuudet</b>	-	-	-	-	-	-	-
siitä rahoitus- ja vakuutuslaitoksille	-	-	-	-	-	-	-
julkisyhteisöille	-	-	-	-	-	-	-
muille kotimaisille sektoreille	-	-	-	-	-	-	-
ulkomaille	-	-	-	-	-	-	-
<b>Vakuutustekninen vastuuveika</b>	-	-	-	-	-	-	-
<b>Muut velat</b>	<b>1 697</b>	<b>2 133</b>	<b>1 731</b>	<b>2 146</b>	<b>2 299</b>	<b>3 274</b>	<b>3 375</b>
siitä rahoitus- ja vakuutuslaitoksille	792	1 031	683	776	734	629	327
julkisyhteisöille	833	1 040	972	1 296	1 425	1 157	1 039
muille kotimaisille sektoreille	72	62	76	74	140	1 488	2 009
ulkomaille	-	-	-	-	-	-	-
<b>Velat yhteensä</b>	<b>32 907</b>	<b>35 569</b>	<b>38 309</b>	<b>41 752</b>	<b>44 985</b>	<b>49 970</b>	<b>56 203</b>

# 1.15. Kotitalouksia palvelevien voittoja tavoittelemattomien yhteisöjen (S15) rahoitusvarat ja velat 1997-2003\*

## Rahoitusvarat

<i>miljoonaa euroa</i>	1997	1998	1999	2000	2001	2002	2003*
<b>Monetaarinen kulta ja erityiset nosto-oikeudet</b>	-	-	-	-	-	-	-
<b>Käteisraha ja käteistalletukset</b>	<b>546</b>	<b>465</b>	<b>468</b>	<b>327</b>	<b>213</b>	<b>609</b>	<b>606</b>
siitä rahoitus- ja vakuutuslaitoksilta	538	457	458	323	212	609	606
julkisyhteisöiltä	7	7	7	-	-	-	-
muilta kotimaisilta sektoreilta	-	-	-	-	-	-	-
ulkomailta	1	1	3	4	1	-	-
<b>Muut talletukset</b>	<b>517</b>	<b>370</b>	<b>427</b>	<b>437</b>	<b>582</b>	<b>532</b>	<b>463</b>
siitä rahoitus- ja vakuutuslaitoksilta	517	370	427	437	582	532	463
julkisyhteisöiltä	-	-	-	-	-	-	-
muilta kotimaisilta sektoreilta	-	-	-	-	-	-	-
ulkomailta	-	-	-	-	-	-	-
<b>Rahamarkkinainstrumentit</b>	<b>12</b>	<b>33</b>	<b>38</b>	<b>37</b>	<b>98</b>	<b>67</b>	<b>161</b>
siitä rahoitus- ja vakuutuslaitoksilta	12	31	37	36	97	60	58
julkisyhteisöiltä	-	-	1	-	-	-	-
muilta kotimaisilta sektoreilta	-	-	-	1	1	6	102
ulkomailta	-	2	-	-	-	1	1
<b>Joukkovelkakirjalainat</b>	<b>133</b>	<b>118</b>	<b>123</b>	<b>127</b>	<b>203</b>	<b>248</b>	<b>268</b>
siitä rahoitus- ja vakuutuslaitoksilta	8	8	8	8	17	27	22
julkisyhteisöiltä	54	56	49	54	93	91	86
muilta kotimaisilta sektoreilta	62	35	54	48	48	77	88
ulkomailta	9	19	12	17	45	53	72
<b>Johdannaiset</b>	-	-	-	-	-	-	-
siitä rahoitus- ja vakuutuslaitoksilta	-	-	-	-	-	-	-
julkisyhteisöiltä	-	-	-	-	-	-	-
muilta kotimaisilta sektoreilta	-	-	-	-	-	-	-
ulkomailta	-	-	-	-	-	-	-
<b>Lainat</b>	<b>52</b>	<b>26</b>	<b>80</b>	<b>54</b>	<b>41</b>	<b>60</b>	<b>73</b>
siitä rahoitus- ja vakuutuslaitoksilta	23	2	23	6	1	1	2
julkisyhteisöiltä	-	-	-	4	-	4	1
muilta kotimaisilta sektoreilta	29	24	57	44	40	47	69
ulkomailta	-	-	-	-	-	8	1
<b>Noteeratut osakkeet</b>	<b>3 275</b>	<b>4 795</b>	<b>9 776</b>	<b>8 655</b>	<b>6 189</b>	<b>4 406</b>	<b>4 842</b>
siitä rahoitus- ja vakuutuslaitoksilta	196	227	259	105	68	72	115
julkisyhteisöiltä	-	-	-	-	-	-	-
muilta kotimaisilta sektoreilta	3 034	4 523	9 517	8 393	6 087	4 302	4 642
ulkomailta	45	45	0	157	34	32	85
<b>Muut osakkeet ja osuudet paitsi rahasto-osuudet</b>	<b>300</b>	<b>357</b>	<b>282</b>	<b>426</b>	<b>448</b>	<b>597</b>	<b>489</b>
siitä rahoitus- ja vakuutuslaitoksilta	56	55	52	50	56	70	59
julkisyhteisöiltä	1	1	7	7	2	6	-
muilta kotimaisilta sektoreilta	243	287	222	368	390	520	429
ulkomailta	-	14	1	1	-	1	1
<b>Rahasto-osuudet</b>	<b>476</b>	<b>748</b>	<b>1 712</b>	<b>2 207</b>	<b>2 018</b>	<b>2 294</b>	<b>2 651</b>
siitä rahoitus- ja vakuutuslaitoksilta	476	748	1 712	2 207	1 956	2 255	2 596
julkisyhteisöiltä	-	-	-	-	-	-	-
muilta kotimaisilta sektoreilta	-	-	-	-	-	-	-
ulkomailta	-	-	-	-	62	39	55
<b>Vakuutustekninen vastuvelka</b>	<b>30</b>	<b>23</b>	<b>28</b>	<b>27</b>	<b>29</b>	<b>29</b>	<b>29</b>
<b>Muut saamis</b>	<b>190</b>	<b>204</b>	<b>202</b>	<b>72</b>	<b>95</b>	<b>85</b>	<b>62</b>
siitä rahoitus- ja vakuutuslaitoksilta	18	10	52	26	21	31	7
julkisyhteisöiltä	7	10	10	11	10	14	18
muilta kotimaisilta sektoreilta	164	183	140	34	64	39	36
ulkomailta	1	1	-	1	-	1	1
<b>Rahoitusvarat yhteensä</b>	<b>5 531</b>	<b>7 139</b>	<b>13 136</b>	<b>12 369</b>	<b>9 916</b>	<b>8 927</b>	<b>9 644</b>
<b>Nettorahoitusvarat</b>	<b>4 364</b>	<b>5 878</b>	<b>11 710</b>	<b>10 864</b>	<b>8 472</b>	<b>7 324</b>	<b>7 960</b>

## Velat

miljoonaa euroa	1997	1998	1999	2000	2001	2002	2003*
<b>Monetaarinen kulta ja erityiset nosto-oikeudet</b>	-	-	-	-	-	-	-
<b>Käteisraha ja käteistalletukset</b>	-	-	-	-	-	-	-
siitä rahoitus- ja vakuutuslaitoksille	-	-	-	-	-	-	-
julkisyhteisöille	-	-	-	-	-	-	-
muille kotimaisille sektoreille	-	-	-	-	-	-	-
ulkomaille	-	-	-	-	-	-	-
<b>Muut talletukset</b>	-	-	-	-	-	-	-
siitä rahoitus- ja vakuutuslaitoksille	-	-	-	-	-	-	-
julkisyhteisöille	-	-	-	-	-	-	-
muille kotimaisille sektoreille	-	-	-	-	-	-	-
ulkomaille	-	-	-	-	-	-	-
<b>Rahamarkkinainstrumentit</b>	-	-	-	-	4	5	2
siitä rahoitus- ja vakuutuslaitoksille	-	-	-	-	4	1	-
julkisyhteisöille	-	-	-	-	-	-	-
muille kotimaisille sektoreille	-	-	-	-	-	4	2
ulkomaille	-	-	-	-	-	-	-
<b>Joukkovelkakirjalainat</b>	4	2	2	4	6	6	-
siitä rahoitus- ja vakuutuslaitoksille	3	2	2	4	3	3	-
julkisyhteisöille	1	-	-	-	2	2	-
muille kotimaisille sektoreille	-	-	-	-	1	1	-
ulkomaille	-	-	-	-	-	-	-
<b>Johdannaiset</b>	-	-	-	-	-	-	-
siitä rahoitus- ja vakuutuslaitoksille	-	-	-	-	-	-	-
julkisyhteisöille	-	-	-	-	-	-	-
muille kotimaisille sektoreille	-	-	-	-	-	-	-
ulkomaille	-	-	-	-	-	-	-
<b>Lainat</b>	1 046	1 110	1 251	1 230	1 252	1 490	1 600
siitä rahoitus- ja vakuutuslaitoksille	598	636	782	712	783	914	1 125
julkisyhteisöille	446	468	467	485	466	572	469
muille kotimaisille sektoreille	2	6	2	33	3	4	6
ulkomaille	-	-	-	-	-	-	-
<b>Noteeratut osakkeet</b>	-	-	-	-	-	-	-
siitä rahoitus- ja vakuutuslaitoksille	-	-	-	-	-	-	-
julkisyhteisöille	-	-	-	-	-	-	-
muille kotimaisille sektoreille	-	-	-	-	-	-	-
ulkomaille	-	-	-	-	-	-	-
<b>Muut osakkeet ja osuudet paitsi rahasto-osuudet</b>	-	-	-	-	-	-	-
siitä rahoitus- ja vakuutuslaitoksille	-	-	-	-	-	-	-
julkisyhteisöille	-	-	-	-	-	-	-
muille kotimaisille sektoreille	-	-	-	-	-	-	-
ulkomaille	-	-	-	-	-	-	-
<b>Rahasto-osuudet</b>	-	-	-	-	-	-	-
siitä rahoitus- ja vakuutuslaitoksille	-	-	-	-	-	-	-
julkisyhteisöille	-	-	-	-	-	-	-
muille kotimaisille sektoreille	-	-	-	-	-	-	-
ulkomaille	-	-	-	-	-	-	-
<b>Vakuustekninen vastuvelka</b>	-	-	-	-	-	-	-
<b>Muut velat</b>	117	149	173	271	182	102	82
siitä rahoitus- ja vakuutuslaitoksille	11	21	111	18	15	10	10
julkisyhteisöille	6	21	26	35	34	23	10
muille kotimaisille sektoreille	100	107	36	212	133	69	62
ulkomaille	-	-	-	6	-	-	-
<b>Velat yhteensä</b>	1 167	1 261	1 426	1 505	1 444	1 603	1 684

# 1.16. Ulkomaiden (S2) rahoitusvarat ja velat 1997-2003\*

## Rahoitusvarat

miljoonaa euroa	1997	1998	1999	2000	2001	2002	2003*
<b>Monetaarinen kulta ja erityiset nosto-oikeudet <sup>1</sup></b>	-	-	-	-	-	-	-
<b>Käteisraha ja käteistalletukset</b>	<b>5 829</b>	<b>9 132</b>	<b>9 271</b>	<b>14 579</b>	<b>28 809</b>	<b>24 942</b>	<b>20 719</b>
siitä rahoitus- ja vakuutuslaitoksilta	5 829	9 132	9 271	14 579	28 809	24 942	20 719
julkisyhteisöiltä	-	-	-	-	-	-	-
muilta kotimaisilta sektoreilta	-	-	-	-	-	-	-
ulkomailta	-	-	-	-	-	-	-
<b>Muut talletukset</b>	<b>108</b>	<b>318</b>	<b>526</b>	<b>457</b>	<b>359</b>	<b>263</b>	<b>114</b>
siitä rahoitus- ja vakuutuslaitoksilta	108	318	526	457	359	263	114
julkisyhteisöiltä	-	-	-	-	-	-	-
muilta kotimaisilta sektoreilta	-	-	-	-	-	-	-
ulkomailta	-	-	-	-	-	-	-
<b>Rahamarkkinainstrumentit</b>	<b>2 804</b>	<b>1 938</b>	<b>2 435</b>	<b>7 312</b>	<b>6 163</b>	<b>7 868</b>	<b>10 666</b>
siitä rahoitus- ja vakuutuslaitoksilta	1 993	1 197	1 413	3 154	1 736	2 356	6 148
julkisyhteisöiltä	207	298	579	3 555	4 159	5 395	4 024
muilta kotimaisilta sektoreilta	604	443	443	603	268	117	494
ulkomailta	-	-	-	-	-	-	-
<b>Joukkovelkakirjalainat</b>	<b>47 145</b>	<b>44 558</b>	<b>46 384</b>	<b>47 827</b>	<b>51 224</b>	<b>58 183</b>	<b>62 991</b>
siitä rahoitus- ja vakuutuslaitoksilta	10 784	8 665	9 436	8 660	7 598	8 198	8 228
julkisyhteisöiltä	34 935	34 546	35 524	34 564	36 166	42 121	45 098
muilta kotimaisilta sektoreilta	1 426	1 347	1 424	4 603	7 460	7 864	9 665
ulkomailta	-	-	-	-	-	-	-
<b>Johdannaiset</b>	<b>1 051</b>	<b>264</b>	<b>1 979</b>	<b>1 660</b>	<b>947</b>	<b>1 921</b>	<b>18 910</b>
siitä rahoitus- ja vakuutuslaitoksilta	398	37	1 407	1 290	1 001	1 659	17 793
julkisyhteisöiltä	622	210	-113	-152	-272	-334	397
muilta kotimaisilta sektoreilta	31	17	685	522	218	596	720
ulkomailta	-	-	-	-	-	-	-
<b>Lainat</b>	<b>18 177</b>	<b>17 632</b>	<b>22 514</b>	<b>32 844</b>	<b>34 450</b>	<b>32 711</b>	<b>35 762</b>
siitä rahoitus- ja vakuutuslaitoksilta	4 779	3 152	4 496	5 223	7 111	6 049	6 791
julkisyhteisöiltä	2 416	2 721	2 252	2 276	2 934	3 341	5 343
muilta kotimaisilta sektoreilta	10 982	11 759	15 766	25 345	24 405	23 321	23 628
ulkomailta	-	-	-	-	-	-	-
<b>Noteeratut osakkeet</b>	<b>29 216</b>	<b>69 334</b>	<b>222 026</b>	<b>231 870</b>	<b>152 213</b>	<b>93 180</b>	<b>83 564</b>
siitä rahoitus- ja vakuutuslaitoksilta	2 768	3 656	4 129	2 419	1 600	1 462	1 610
julkisyhteisöiltä	-	-	-	-	-	-	-
muilta kotimaisilta sektoreilta	26 448	65 678	217 897	229 451	150 613	91 718	81 954
ulkomailta	-	-	-	-	-	-	-
<b>Muut osakkeet ja osuudet paitsi rahasto-osuudet</b>	<b>4 881</b>	<b>8 253</b>	<b>12 161</b>	<b>16 810</b>	<b>21 750</b>	<b>21 633</b>	<b>24 201</b>
siitä rahoitus- ja vakuutuslaitoksilta	111	2 041	3 811	7 386	10 387	10 545	11 577
julkisyhteisöiltä	-	-	-	-	-	-	-
muilta kotimaisilta sektoreilta	4 770	6 212	8 350	9 424	11 363	11 088	12 624
ulkomailta	-	-	-	-	-	-	-
<b>Rahasto-osuudet</b>	<b>44</b>	<b>148</b>	<b>434</b>	<b>1 217</b>	<b>1 278</b>	<b>1 399</b>	<b>2 683</b>
siitä rahoitus- ja vakuutuslaitoksilta	44	148	434	1 217	1 278	1 399	2 683
julkisyhteisöiltä	-	-	-	-	-	-	-
muilta kotimaisilta sektoreilta	-	-	-	-	-	-	-
ulkomailta	-	-	-	-	-	-	-
<b>Vakuutustekninen vastuuelva</b>	<b>264</b>	<b>884</b>	<b>2 190</b>	<b>1 752</b>	<b>1 858</b>	<b>1 313</b>	<b>863</b>
<b>Muut saamiset</b>	<b>6 205</b>	<b>6 039</b>	<b>5 354</b>	<b>9 025</b>	<b>4 726</b>	<b>5 975</b>	<b>8 099</b>
siitä rahoitus- ja vakuutuslaitoksilta	3 007	3 067	1 377	4 801	1 191	1 351	3 306
julkisyhteisöiltä	408	767	1 307	928	385	502	380
muilta kotimaisilta sektoreilta	2 790	2 205	2 670	3 296	3 150	4 122	4 413
ulkomailta	-	-	-	-	-	-	-
<b>Rahoitusvarat yhteensä</b>	<b>115 724</b>	<b>158 500</b>	<b>325 274</b>	<b>365 353</b>	<b>303 777</b>	<b>249 388</b>	<b>268 572</b>
<b>Nettorahoitusvarat</b>	<b>46 653</b>	<b>85 096</b>	<b>214 554</b>	<b>201 862</b>	<b>115 637</b>	<b>50 384</b>	<b>30 416</b>

1) EKT95:n mukaisesti monetaarinen kulta ja erityiset nosto-oikeudet kuvataan vain varoina, mutta ei minkään sektorin velkana.

## Velat

<i>miljoonaa euroa</i>	1997	1998	1999	2000	2001	2002	2003*
<b>Monetaarinen kulta ja erityiset nosto-oikeudet <sup>1</sup></b>	-	-	-	-	-	-	-
<b>Käteisraha ja käteistalletukset</b>	<b>15 550</b>	<b>16 870</b>	<b>21 775</b>	<b>24 908</b>	<b>35 854</b>	<b>31 632</b>	<b>36 193</b>
siitä rahoitus- ja vakuutuslaitoksille	15 153	16 516	21 224	24 508	35 096	30 828	33 139
julkisyhteisöille	4	12	70	75	105	463	278
muille kotimaisille sektoreille	393	342	481	325	653	341	2 776
ulkomaille	-	-	-	-	-	-	-
<b>Muut talletukset</b>	<b>1 805</b>	<b>983</b>	<b>863</b>	<b>1 170</b>	<b>1 920</b>	<b>1 514</b>	<b>5 033</b>
siitä rahoitus- ja vakuutuslaitoksille	1 766	981	755	967	809	728	738
julkisyhteisöille	39	2	108	203	1 111	786	4 295
muille kotimaisille sektoreille	-	-	-	-	-	-	-
ulkomaille	-	-	-	-	-	-	-
<b>Rahamarkkinainstrumentit</b>	<b>551</b>	<b>493</b>	<b>1 486</b>	<b>1 493</b>	<b>1 056</b>	<b>3 084</b>	<b>3 079</b>
siitä rahoitus- ja vakuutuslaitoksille	510	451	1 017	1 249	802	2 805	2 676
julkisyhteisöille	5	22	440	133	203	172	322
muille kotimaisille sektoreille	36	20	29	111	51	107	81
ulkomaille	-	-	-	-	-	-	-
<b>Joukkovelkakirjalainat</b>	<b>7 181</b>	<b>9 102</b>	<b>18 659</b>	<b>32 582</b>	<b>40 339</b>	<b>48 469</b>	<b>53 507</b>
siitä rahoitus- ja vakuutuslaitoksille	5 402	5 499	10 458	14 578	16 250	19 483	23 682
julkisyhteisöille	1 602	3 387	7 981	17 812	23 243	28 176	29 212
muille kotimaisille sektoreille	177	216	220	192	846	810	613
ulkomaille	-	-	-	-	-	-	-
<b>Johdannaiset</b>	<b>236</b>	<b>126</b>	<b>2 375</b>	<b>2 313</b>	<b>1 637</b>	<b>2 938</b>	<b>18 802</b>
siitä rahoitus- ja vakuutuslaitoksille	232	126	2 006	1 660	1 303	1 667	17 677
julkisyhteisöille	-	-	6	110	6	80	112
muille kotimaisille sektoreille	4	-	363	543	328	1 191	1 013
ulkomaille	-	-	-	-	-	-	-
<b>Lainat</b>	<b>16 222</b>	<b>14 166</b>	<b>15 384</b>	<b>24 002</b>	<b>29 860</b>	<b>32 420</b>	<b>38 991</b>
siitä rahoitus- ja vakuutuslaitoksille	11 024	7 894	7 424	8 830	7 945	9 563	13 534
julkisyhteisöille	97	137	81	80	88	125	61
muille kotimaisille sektoreille	5 101	6 135	7 879	15 092	21 827	22 732	25 396
ulkomaille	-	-	-	-	-	-	-
<b>Noteeratut osakkeet</b>	<b>3 230</b>	<b>5 528</b>	<b>14 216</b>	<b>23 005</b>	<b>19 008</b>	<b>19 973</b>	<b>24 944</b>
siitä rahoitus- ja vakuutuslaitoksille	1 614	2 956	7 737	11 571	8 591	6 102	7 242
julkisyhteisöille	1 239	1 985	5 695	7 666	7 582	9 947	13 616
muille kotimaisille sektoreille	377	587	784	3 768	2 835	3 924	4 086
ulkomaille	-	-	-	-	-	-	-
<b>Muut osakkeet ja osuudet paitsi rahasto-osuudet</b>	<b>15 290</b>	<b>18 109</b>	<b>25 853</b>	<b>42 317</b>	<b>41 567</b>	<b>42 795</b>	<b>38 623</b>
siitä rahoitus- ja vakuutuslaitoksille	323	1 725	2 584	6 291	10 029	11 227	3 592
julkisyhteisöille	1 310	1 300	1 475	1 647	1 950	2 207	2 313
muille kotimaisille sektoreille	13 657	15 084	21 794	34 379	29 588	29 361	32 718
ulkomaille	-	-	-	-	-	-	-
<b>Rahasto-osuudet</b>	-	-	-	-	<b>4 050</b>	<b>4 507</b>	<b>7 676</b>
siitä rahoitus- ja vakuutuslaitoksille	-	-	-	-	2 017	2 383	3 136
julkisyhteisöille	-	-	-	-	1 971	2 085	4 485
muille kotimaisille sektoreille	-	-	-	-	62	39	55
ulkomaille	-	-	-	-	-	-	-
<b>Vakuustekninen vastuuveika</b>	-	-	-	-	-	-	-
<b>Muut velat</b>	<b>8 289</b>	<b>7 236</b>	<b>9 364</b>	<b>11 090</b>	<b>12 087</b>	<b>10 959</b>	<b>10 633</b>
siitä rahoitus- ja vakuutuslaitoksille	2 466	2 819	2 131	2 371	2 513	1 539	1 647
julkisyhteisöille	2 244	1 733	2 413	2 767	3 605	2 765	2 448
muille kotimaisille sektoreille	3 579	2 684	4 820	5 952	5 969	6 655	6 538
ulkomaille	-	-	-	-	-	-	-
<b>Velat yhteensä</b>	<b>68 354</b>	<b>72 613</b>	<b>109 975</b>	<b>162 880</b>	<b>187 378</b>	<b>198 291</b>	<b>237 481</b>

**Sulauttamattomat rahoitustaseet**

# 2

*Tauluissa kuvataan kaikkien sektorien rahoitustase tilastovuosien 2001-2003\* lopussa. Tauluissa on kaikkien sektorien rahoitusvarat ja velat vaateittain sekä rahoitusvarat ja velat yhteensä. Tiedot ovat sulauttamattomia eli niistä ei ole vähennetty sektorin sisäisiä tai sektoreiden välisiä saamisia ja velkoja.*

# 2.1

## Sektorien sulauttamattomat rahoitusvarat ja velat 2001

miljoonaa euroa	Monetaarinen kulta ja erityiset nosto-oikeudet <sup>1</sup>	Käteisraha ja käteis-talletukset	Muut talletukset	Rahamarkkina-instrumentit	Joukko-velkakirja-lainat
<b>Rahoitusvarat</b>					
<b>Yritykset ja asuntoyhteisöt</b>	<b>0</b>	<b>11 051</b>	<b>1 577</b>	<b>1 216</b>	<b>7 879</b>
<b>Rahoitus- ja vakuutuslaitokset yhteensä</b>	<b>762</b>	<b>41 789</b>	<b>6 424</b>	<b>11 952</b>	<b>30 773</b>
Keskuspankki	762	8 967	1 919	0	729
Talletuspankit	0	31 185	3 611	7 123	8 878
Rahamarkkinarahastot ja muut rahoitusta välittävät rahalaitokset	0	130	196	1 554	2 596
Muut rahoituksen välitystä harjoittavat laitokset	0	398	361	1 090	3 520
Rahoituksen ja vakuutuksen välitystä avustavat laitokset	-	462	1	206	50
Vakuutuslaitokset	0	647	336	1 979	15 000
<b>Julkisyhteisöt yhteensä</b>	<b>0</b>	<b>1 573</b>	<b>2 116</b>	<b>5 399</b>	<b>32 489</b>
Valtionhallinto	0	366	1 646	1 350	1 545
Paikallishallinto	0	705	140	1 236	555
Työeläkelaitokset	0	241	228	2 125	30 202
Muut sosiaaliturvarahastot	0	261	102	688	187
<b>Kotitaloudet</b>	<b>0</b>	<b>35 053</b>	<b>10 502</b>	<b>0</b>	<b>2 003</b>
<b>Kotitalouksia palvelevat voittoa tavoittelemattomat yhteisöt</b>	<b>0</b>	<b>213</b>	<b>582</b>	<b>98</b>	<b>203</b>
<b>Kotimaiset yhteensä</b>	<b>762</b>	<b>89 679</b>	<b>21 201</b>	<b>18 665</b>	<b>73 347</b>
<b>Ulkomaat</b>	<b>-</b>	<b>28 809</b>	<b>359</b>	<b>6 163</b>	<b>51 224</b>
<b>Rahoitusvarat yhteensä</b>	<b>762</b>	<b>118 488</b>	<b>21 560</b>	<b>24 828</b>	<b>124 571</b>
<b>Velat</b>					
<b>Yritykset ja asuntoyhteisöt</b>	<b>-</b>	<b>-</b>	<b>-</b>	<b>1 942</b>	<b>14 961</b>
<b>Rahoitus- ja vakuutuslaitokset yhteensä</b>	<b>-</b>	<b>82 424</b>	<b>19 640</b>	<b>14 684</b>	<b>13 056</b>
Keskuspankki	-	7 368	106	-	-
Talletuspankit	-	75 056	19 407	13 175	8 189
Rahamarkkinarahastot ja muut rahoitusta välittävät rahalaitokset	-	-	127	1 068	3 699
Muut rahoituksen välitystä harjoittavat laitokset	-	-	-	402	690
Rahoituksen ja vakuutuksen välitystä avustavat laitokset	-	-	-	21	89
Vakuutuslaitokset	-	-	-	18	389
<b>Julkisyhteisöt yhteensä</b>	<b>-</b>	<b>210</b>	<b>-</b>	<b>7 142</b>	<b>56 209</b>
Valtionhallinto	-	210	-	6 883	55 774
Paikallishallinto	-	-	-	259	435
Työeläkelaitokset	-	-	-	-	-
Muut sosiaaliturvarahastot	-	-	-	-	-
<b>Kotitaloudet</b>	<b>-</b>	<b>-</b>	<b>-</b>	<b>-</b>	<b>-</b>
<b>Kotitalouksia palvelevat voittoa tavoittelemattomat yhteisöt</b>	<b>-</b>	<b>-</b>	<b>-</b>	<b>4</b>	<b>6</b>
<b>Kotimaiset yhteensä</b>	<b>-</b>	<b>82 634</b>	<b>19 640</b>	<b>23 772</b>	<b>84 232</b>
<b>Ulkomaat</b>	<b>-</b>	<b>35 854</b>	<b>1 920</b>	<b>1 056</b>	<b>40 339</b>
<b>Velat yhteensä</b>	<b>-</b>	<b>118 488</b>	<b>21 560</b>	<b>24 828</b>	<b>124 571</b>

1) EKT95:n mukaisesti monetaarinen kulta ja erityiset nosto-oikeudet kuvataan vain varoina, mutta ei minkään sektorin velkana.

**Sulauttamattomat rahoitustaseet**

Johdan- naiset	Lainat	Noteeratut osakkeet	Muut osakkeet ja osuudet paitsi rahasto- osuudet	Rahasto- osuudet	Vakuutus- tekninen vastuu- velka	Muut saamiset ja velat	Yhteensä
582	61 923	11 464	54 258	2 347	1 914	35 273	189 484
1 589	97 739	17 143	19 799	4 987	21	7 357	240 335
0	8	0	786	0	-	226	13 397
1 431	77 604	432	11 863	45	21	3 938	146 131
144	15 137	342	89	4	0	404	20 596
11	2 891	7 669	3 800	211	0	675	20 626
0	167	92	31	23	0	559	1 591
3	1 932	8 608	3 230	4 704	0	1 555	37 994
23	22 586	26 806	21 870	3 607	67	9 330	125 866
0	11 760	12 419	10 903	336	0	4 037	44 362
3	4 123	489	6 387	123	67	2 752	16 580
20	6 668	13 016	4 574	3 093	0	2 313	62 480
0	35	882	6	55	0	228	2 444
0	416	18 987	25 428	5 258	28 506	6 163	132 316
0	41	6 189	448	2 018	29	95	9 916
2 194	182 705	80 589	121 803	18 217	30 537	58 218	697 917
947	34 450	152 213	21 750	1 278	1 858	4 726	303 777
3 141	217 155	232 802	143 553	19 495	32 395	62 944	1 001 694
504	112 372	206 578	82 507	-	-	32 939	451 803
1 272	21 888	7 216	17 090	15 445	32 395	8 197	233 307
-	-	-	1 149	-	-	-	8 623
1 259	9 687	819	11 444	-	-	5 195	144 231
12	9 970	-	948	3 215	-	843	19 882
-	1 755	5 354	2 162	12 230	-	604	23 197
-	297	43	224	-	-	747	1 421
1	179	1 000	1 163	-	32 395	808	35 953
-272	9 097	-	2 389	-	-	7 240	82 015
-290	4 114	-	-	-	-	2 162	68 853
0	4 951	-	2 373	-	-	4 035	12 053
18	32	-	16	-	-	755	821
-	-	-	-	-	-	288	288
-	42 686	-	-	-	-	2 299	44 985
-	1 252	-	-	-	-	182	1 444
1 504	187 295	213 794	101 986	15 445	32 395	50 857	813 554
1 637	29 860	19 008	41 567	4 050	-	12 087	187 378
3 141	217 155	232 802	143 553	19 495	32 395	62 944	1 000 932

# 2.2

## Sektorien sulauttamattomat rahoitusvarat ja velat 2002

miljoonaa euroa	Monetaarinen kulta ja erityiset nosto-oikeudet <sup>1</sup>	Käteisraha ja käteis-talletukset	Muut talletukset	Rahamarkkina-instrumentit	Joukko-velkakirja-lainat
<b>Rahoitusvarat</b>					
<b>Yritykset ja asuntoyhteisöt</b>	<b>0</b>	<b>11 272</b>	<b>1 397</b>	<b>2 436</b>	<b>7 041</b>
<b>Rahoitus- ja vakuutuslaitokset yhteensä</b>	<b>713</b>	<b>37 150</b>	<b>8 602</b>	<b>15 819</b>	<b>29 518</b>
Keskuspankki	713	8 926	3 588	0	531
Talletuspankit	0	26 597	3 731	6 825	8 716
Rahamarkkinarahastot ja muut rahoitusta välittävät rahalaitokset	0	226	227	2 728	2 940
Muut rahoituksen välitystä harjoittavat laitokset	0	641	204	994	3 452
Rahoituksen ja vakuutuksen välitystä avustavat laitokset	-	408	0	26	0
Vakuutuslaitokset	0	352	852	5 246	13 879
<b>Julkisyhteisöt yhteensä</b>	<b>0</b>	<b>2 298</b>	<b>2 388</b>	<b>4 904</b>	<b>34 934</b>
Valtionhallinto	0	614	1 330	1 280	1 879
Paikallishallinto	0	1 043	157	1 097	567
Työeläkelaitokset	0	258	880	1 838	32 312
Muut sosiaaliturvarahastot	0	383	21	689	176
<b>Kotitaloudet</b>	<b>0</b>	<b>35 899</b>	<b>10 617</b>	<b>0</b>	<b>1 368</b>
<b>Kotitalouksia palvelevat voittoa tavoittelemattomat yhteisöt</b>	<b>0</b>	<b>609</b>	<b>532</b>	<b>67</b>	<b>248</b>
<b>Kotimaiset yhteensä</b>	<b>713</b>	<b>87 228</b>	<b>23 536</b>	<b>23 226</b>	<b>73 109</b>
<b>Ulkomaat</b>	<b>-</b>	<b>24 942</b>	<b>263</b>	<b>7 868</b>	<b>58 183</b>
<b>Rahoitusvarat yhteensä</b>	<b>713</b>	<b>112 170</b>	<b>23 799</b>	<b>31 094</b>	<b>131 292</b>
<b>Velat</b>					
<b>Yritykset ja asuntoyhteisöt</b>	<b>-</b>	<b>-</b>	<b>-</b>	<b>2 370</b>	<b>16 181</b>
<b>Rahoitus- ja vakuutuslaitokset yhteensä</b>	<b>-</b>	<b>80 302</b>	<b>22 285</b>	<b>18 144</b>	<b>12 450</b>
Keskuspankki	-	8 825	0	-	-
Talletuspankit	-	71 473	22 285	17 384	8 075
Rahamarkkinarahastot ja muut rahoitusta välittävät rahalaitokset	-	4	-	400	3 438
Muut rahoituksen välitystä harjoittavat laitokset	-	-	-	344	686
Rahoituksen ja vakuutuksen välitystä avustavat laitokset	-	-	-	16	63
Vakuutuslaitokset	-	-	-	0	188
<b>Julkisyhteisöt yhteensä</b>	<b>-</b>	<b>236</b>	<b>-</b>	<b>7 491</b>	<b>54 186</b>
Valtionhallinto	-	236	-	7 281	53 952
Paikallishallinto	-	-	-	210	234
Työeläkelaitokset	-	-	-	-	-
Muut sosiaaliturvarahastot	-	-	-	-	-
<b>Kotitaloudet</b>	<b>-</b>	<b>-</b>	<b>-</b>	<b>-</b>	<b>-</b>
<b>Kotitalouksia palvelevat voittoa tavoittelemattomat yhteisöt</b>	<b>-</b>	<b>-</b>	<b>-</b>	<b>5</b>	<b>6</b>
<b>Kotimaiset yhteensä</b>	<b>-</b>	<b>80 538</b>	<b>22 285</b>	<b>28 010</b>	<b>82 823</b>
<b>Ulkomaat</b>	<b>-</b>	<b>31 632</b>	<b>1 514</b>	<b>3 084</b>	<b>48 469</b>
<b>Velat yhteensä</b>	<b>-</b>	<b>112 170</b>	<b>23 799</b>	<b>31 094</b>	<b>131 292</b>

1) EKT95:n mukaisesti monetaarinen kulta ja erityiset nosto-oikeudet kuvataan vain varoina, mutta ei minkään sektorin velkana.

**Sulauttamattomat rahoitustaseet**

Johdan- naiset	Lainat	Noteeratut osakkeet	Muut osakkeet ja osuudet paitsi rahasto- osuudet	Rahasto- osuudet	Vakuutus- tekninen vastuu- velka	Muut saamiset ja velat	Yhteensä
<b>1 768</b>	<b>64 221</b>	<b>10 351</b>	<b>56 148</b>	<b>2 261</b>	<b>2 198</b>	<b>35 105</b>	<b>194 198</b>
<b>1 966</b>	<b>106 233</b>	<b>12 451</b>	<b>20 905</b>	<b>6 411</b>	<b>21</b>	<b>6 109</b>	<b>245 898</b>
0	8	0	788	272	0	53	14 879
1 789	88 133	371	11 699	59	21	2 856	150 797
69	13 002	270	56	3	0	479	20 000
54	2 926	6 442	4 518	496	0	585	20 312
0	0	52	85	64	0	162	797
54	2 164	5 316	3 759	5 517	0	1 974	39 113
<b>80</b>	<b>22 566</b>	<b>22 960</b>	<b>23 367</b>	<b>3 870</b>	<b>78</b>	<b>8 641</b>	<b>126 086</b>
0	11 727	11 429	10 826	514	0	3 311	42 910
0	4 173	326	6 648	574	78	2 665	17 328
80	6 622	10 518	5 860	2 740	0	2 462	63 570
0	44	687	33	42	0	203	2 278
0	471	15 269	27 065	4 896	30 374	5 336	131 295
0	60	4 406	597	2 294	29	85	8 927
<b>3 814</b>	<b>193 551</b>	<b>65 437</b>	<b>128 082</b>	<b>19 732</b>	<b>32 700</b>	<b>55 276</b>	<b>706 404</b>
<b>1 921</b>	<b>32 711</b>	<b>93 180</b>	<b>21 633</b>	<b>1 399</b>	<b>1 313</b>	<b>5 975</b>	<b>249 388</b>
<b>5 735</b>	<b>226 262</b>	<b>158 617</b>	<b>149 715</b>	<b>21 131</b>	<b>34 013</b>	<b>61 251</b>	<b>955 792</b>
<b>803</b>	<b>114 448</b>	<b>132 722</b>	<b>86 772</b>	-	-	<b>32 641</b>	<b>385 937</b>
<b>2 328</b>	<b>21 667</b>	<b>5 922</b>	<b>17 733</b>	<b>16 624</b>	<b>34 013</b>	<b>6 550</b>	<b>238 018</b>
-	-	-	1 305	-	-	164	10 294
2 182	10 851	845	11 899	-	-	4 219	149 213
46	8 411	-	947	5 115	-	717	19 078
49	1 905	5 039	2 622	11 509	-	455	22 609
39	85	38	151	-	-	160	552
12	415	-	809	-	34 013	835	36 272
<b>-334</b>	<b>9 541</b>	-	<b>2 415</b>	-	-	<b>7 725</b>	<b>81 260</b>
-347	3 997	-	-	-	-	2 459	67 578
-	5 475	-	2 388	-	-	4 227	12 534
13	69	-	27	-	-	759	868
-	0	-	-	-	-	280	280
-	46 696	-	-	-	-	3 274	49 970
-	1 490	-	-	-	-	102	1 603
<b>2 797</b>	<b>193 842</b>	<b>138 644</b>	<b>106 920</b>	<b>16 624</b>	<b>34 013</b>	<b>50 292</b>	<b>756 788</b>
<b>2 938</b>	<b>32 420</b>	<b>19 973</b>	<b>42 795</b>	<b>4 507</b>	-	<b>10 959</b>	<b>198 291</b>
<b>5 735</b>	<b>226 262</b>	<b>158 617</b>	<b>149 715</b>	<b>21 131</b>	<b>34 013</b>	<b>61 251</b>	<b>955 079</b>

# 2.3. Sektorien sulauttamattomat rahoitusvarat ja velat 2003\*

<i>miljoonaa euroa</i>	Monetaarinen kulta ja erityiset nosto-oikeudet <sup>1</sup>	Käteisraha ja käteis-talletukset	Muut talletukset	Raha-markkina-instrumentit	Joukko-velkakirja-lainat
<b>Rahoitusvarat</b>					
<b>Yritykset ja asuntoyhteisöt</b>	<b>0</b>	<b>14 674</b>	<b>2 197</b>	<b>1 400</b>	<b>6 183</b>
<b>Rahoitus- ja vakuutuslaitokset yhteensä</b>	<b>675</b>	<b>38 173</b>	<b>8 028</b>	<b>15 681</b>	<b>33 163</b>
Keskuspankki	675	8 486	3 465	0	690
Talletuspankit	0	27 715	3 829	6 086	7 603
Rahamarkkinarahastot ja muut rahoitusta välittävät rahalaitokset	0	314	149	3 248	5 610
Muut rahoituslaitokset	0	759	105	1 240	3 870
Rahoituksen ja vakuutuksen välitystä avustavat laitokset	0	374	6	37	0
Vakuutuslaitokset	0	525	474	5 070	15 390
<b>Julkisyhteisöt yhteensä</b>	<b>0</b>	<b>1 836</b>	<b>6 625</b>	<b>4 621</b>	<b>35 868</b>
Valtionhallinto	0	256	6 095	593	2 239
Paikallishallinto	0	869	131	1 293	637
Työeläkelaitokset	0	257	379	2 320	32 821
Muut sosiaaliturvarahastot	0	454	20	415	171
<b>Kotitaloudet</b>	<b>0</b>	<b>38 836</b>	<b>10 538</b>	<b>0</b>	<b>829</b>
<b>Kotitalouksia palvelevat voittoa tavoittelemattomat yhteisöt</b>	<b>0</b>	<b>606</b>	<b>463</b>	<b>161</b>	<b>268</b>
<b>Kotimaiset yhteensä</b>	<b>675</b>	<b>94 125</b>	<b>27 851</b>	<b>21 863</b>	<b>76 311</b>
<b>Ulkomaat</b>	<b>-</b>	<b>20 719</b>	<b>114</b>	<b>10 666</b>	<b>62 991</b>
<b>Rahoitusvarat yhteensä</b>	<b>675</b>	<b>114 844</b>	<b>27 965</b>	<b>32 529</b>	<b>139 302</b>
<b>Velat</b>					
<b>Yritykset ja asuntoyhteisöt</b>	<b>-</b>	<b>-</b>	<b>-</b>	<b>2 506</b>	<b>18 652</b>
<b>Rahoitus- ja vakuutuslaitokset yhteensä</b>	<b>-</b>	<b>78 387</b>	<b>22 932</b>	<b>20 949</b>	<b>12 048</b>
Keskuspankki	-	8 797	2	0	-
Talletuspankit	-	69 583	22 928	20 025	7 234
Rahamarkkinarahastot ja muut rahoitusta välittävät rahalaitokset	-	7	2	592	3 799
Muut rahoituslaitokset	-	-	-	313	688
Rahoituksen ja vakuutuksen välitystä avustavat laitokset	-	-	-	18	117
Vakuutuslaitokset	-	-	-	1	210
<b>Julkisyhteisöt yhteensä</b>	<b>-</b>	<b>264</b>	<b>-</b>	<b>5 993</b>	<b>55 095</b>
Valtionhallinto	-	264	-	5 652	54 883
Paikallishallinto	-	-	-	341	212
Työeläkelaitokset	-	-	-	-	-
Muut sosiaaliturvarahastot	-	-	-	-	-
<b>Kotitaloudet</b>	<b>-</b>	<b>-</b>	<b>-</b>	<b>-</b>	<b>-</b>
<b>Kotitalouksia palvelevat voittoa tavoittelemattomat yhteisöt</b>	<b>-</b>	<b>-</b>	<b>-</b>	<b>2</b>	<b>-</b>
<b>Kotimaiset yhteensä</b>	<b>-</b>	<b>78 651</b>	<b>22 932</b>	<b>29 450</b>	<b>85 795</b>
<b>Ulkomaat</b>	<b>-</b>	<b>36 193</b>	<b>5 033</b>	<b>3 079</b>	<b>53 507</b>
<b>Velat yhteensä</b>	<b>-</b>	<b>114 844</b>	<b>27 965</b>	<b>32 529</b>	<b>139 302</b>

1) EKT95:n mukaisesti monetaarinen kulta ja erityiset nosto-oikeudet kuvataan vain varoina, mutta ei minkään sektorin velkana.

**Sulauttamattomat rahoitustaseet**

Johdan- naiset	Lainat	Noteeratut osakkeet	Muut osakkeet ja osuudet ja osuudet paitsi rahasto- osuudet	Rahasto- osuudet	Vakuutus- tekninen vastuu- velka	Muut saamiset ja velat	Yhteensä
<b>1 582</b>	<b>69 157</b>	<b>9 461</b>	<b>59 878</b>	<b>3 623</b>	<b>2 268</b>	<b>32 723</b>	<b>203 146</b>
<b>18 764</b>	<b>119 572</b>	<b>13 984</b>	<b>12 590</b>	<b>8 945</b>	<b>24</b>	<b>6 637</b>	<b>276 236</b>
37	198	0	787	322	-	6	14 666
18 311	101 420	296	2 228	70	24	3 135	170 717
226	12 719	236	79	16	0	301	22 898
38	2 836	8 884	5 807	660	0	795	24 994
67	0	65	68	14	0	616	1 247
85	2 399	4 503	3 621	7 863	0	1 784	41 714
<b>112</b>	<b>23 001</b>	<b>29 174</b>	<b>26 279</b>	<b>6 445</b>	<b>79</b>	<b>8 667</b>	<b>142 707</b>
0	12 703	14 221	12 901	992	0	3 389	53 389
1	3 977	383	7 110	721	79	2 505	17 706
111	6 212	13 807	6 211	4 693	0	2 479	69 290
0	109	763	57	39	0	294	2 322
<b>0</b>	<b>575</b>	<b>17 625</b>	<b>33 749</b>	<b>6 537</b>	<b>33 250</b>	<b>4 618</b>	<b>146 557</b>
<b>0</b>	<b>73</b>	<b>4 842</b>	<b>489</b>	<b>2 651</b>	<b>29</b>	<b>62</b>	<b>9 644</b>
<b>20 458</b>	<b>212 378</b>	<b>75 086</b>	<b>132 985</b>	<b>28 201</b>	<b>35 650</b>	<b>52 707</b>	<b>778 290</b>
<b>18 910</b>	<b>35 762</b>	<b>83 564</b>	<b>24 201</b>	<b>2 683</b>	<b>863</b>	<b>8 099</b>	<b>268 572</b>
<b>39 368</b>	<b>248 140</b>	<b>158 650</b>	<b>157 186</b>	<b>30 884</b>	<b>36 513</b>	<b>60 806</b>	<b>1 046 862</b>
<b>1 439</b>	<b>119 662</b>	<b>126 817</b>	<b>96 494</b>	<b>-</b>	<b>-</b>	<b>31 942</b>	<b>397 512</b>
<b>18 730</b>	<b>22 084</b>	<b>6 889</b>	<b>19 646</b>	<b>23 208</b>	<b>36 513</b>	<b>7 150</b>	<b>268 536</b>
36	0	-	1 386	-	-	-	10 221
18 511	11 478	893	12 953	-	-	4 605	168 210
117	8 156	-	947	8 000	-	404	22 024
0	1 874	5 938	2 830	15 208	-	597	27 448
50	127	58	178	-	-	505	1 053
16	449	-	1 352	-	36 513	1 039	39 580
<b>397</b>	<b>12 975</b>	<b>-</b>	<b>2 423</b>	<b>-</b>	<b>-</b>	<b>7 624</b>	<b>84 771</b>
374	6 727	-	-	-	-	2 400	70 300
-	6 179	-	2 385	-	-	4 101	13 218
23	69	-	38	-	-	714	844
-	-	-	-	-	-	409	409
<b>-</b>	<b>52 828</b>	<b>-</b>	<b>-</b>	<b>-</b>	<b>-</b>	<b>3 375</b>	<b>56 203</b>
<b>-</b>	<b>1 600</b>	<b>-</b>	<b>-</b>	<b>-</b>	<b>-</b>	<b>82</b>	<b>1 684</b>
<b>20 566</b>	<b>209 149</b>	<b>133 706</b>	<b>118 563</b>	<b>23 208</b>	<b>36 513</b>	<b>50 173</b>	<b>808 706</b>
<b>18 802</b>	<b>38 991</b>	<b>24 944</b>	<b>38 623</b>	<b>7 676</b>	<b>-</b>	<b>10 633</b>	<b>237 481</b>
<b>39 368</b>	<b>248 140</b>	<b>158 650</b>	<b>157 186</b>	<b>30 884</b>	<b>36 513</b>	<b>60 806</b>	<b>1 046 187</b>



# 3

*Tauluissa kuvataan sektoreittain rahoitusvarojen ja velkojen nettohankintaa vuosina 1997 – 2003\*. Sektorin rahoitustaloustoimet ilmoitetaan rahoitusvaateittain. Kun rahoitusvarojen nettohankinnasta yhteensä vähennetään velkojen nettohankinta, saadaan Rahoitustaloustoimet, netto, joka käsitteenä vastaa kansantalouden tilinpidon nettoluotonantoa.*

*Tilastollinen ero osoittaa rahoitustilinpidon sektoreittaisen nettoluotonannon (=Rahoitustaloustoimet, netto) ja kansantalouden tilinpidon sektoreittaisen nettoluotonannon eron.*

# 3.1 ■ Yritysten ja asuntoyhteisöjen (S11) rahoitustaloustoimet 1997-2003\*

miljoonaa euroa	1997	1998	1999	2000	2001	2002	2003*
<b>Rahoitusvarojen nettohankinta</b>							
Monetaarinen kulta ja erityiset nosto-oikeudet	-	-	-	-	-	-	-
Käteisraha ja käteistalletukset	465	1 168	-376	-790	1 079	187	3 405
Muut talletukset	-199	-524	329	439	528	-110	800
Rahamarkkinainstrumentit	1 348	-367	660	-2 156	-704	1 222	-1 026
Joukkovelkakirjalainat	-62	479	-467	190	1 321	306	-897
Johdannaiset	2	-	116	191	-52	323	-
Lainat	4 735	-2 819	3 034	16 117	3 349	2 932	7 194
Noteeratut osakkeet	-1 300	3 225	1 805	-1 539	-497	1 632	1 691
Muut osakkeet ja osuudet paitsi rahasto-osuudet	4 799	10 636	3 744	20 407	2 001	3 263	3 492
Rahasto-osuudet	253	167	611	685	243	16	1 335
Vakuutustekninen vastuuvélka	-78	212	-47	27	39	284	70
Muut saamiset ja velat	4 387	3 416	5 824	3 599	1 451	-467	-2 632
<b>Rahoitusvarojen nettohankinta yhteensä</b>	<b>14 350</b>	<b>15 593</b>	<b>15 233</b>	<b>37 170</b>	<b>8 758</b>	<b>9 588</b>	<b>13 432</b>
<b>Velkojen nettohankinta</b>							
Monetaarinen kulta ja erityiset nosto-oikeudet	-	-	-	-	-	-	-
Käteisraha ja käteistalletukset	-	-	-	-	-	-	-
Muut talletukset	-	-	-	-	-	-	-
Rahamarkkinainstrumentit	264	-28	682	356	-536	257	45
Joukkovelkakirjalainat	38	65	189	2 872	2 947	1 273	932
Johdannaiset	-14	-38	-172	-405	146	273	761
Lainat	2 597	-718	7 672	19 544	-2 760	2 088	4 978
Noteeratut osakkeet	767	8 662	489	5 338	2 454	801	-1 104
Muut osakkeet ja osuudet paitsi rahasto-osuudet	2 013	1 594	1 663	2 572	3 064	1 602	1 540
Rahasto-osuudet	-	-	-	-	-	-	-
Vakuutustekninen vastuuvélka	-	-	-	-	-	-	-
Muut saamiset ja velat	4 356	3 711	3 150	3 466	-1 968	-665	-1 158
<b>Velkojen nettohankinta yhteensä</b>	<b>10 021</b>	<b>13 248</b>	<b>13 673</b>	<b>33 743</b>	<b>3 347</b>	<b>5 629</b>	<b>5 994</b>
<b>Rahoitustaloustoimet, netto 1)</b>	<b>4 329</b>	<b>2 345</b>	<b>1 560</b>	<b>3 427</b>	<b>5 411</b>	<b>3 959</b>	<b>7 438</b>
Tilastollinen ero	1 436	2 197	4 347	992	-236	1 477	-281
<b>Nettoluotonanto (+) / nettoluotonotto (-)</b>	<b>5 765</b>	<b>4 542</b>	<b>5 907</b>	<b>4 419</b>	<b>5 175</b>	<b>5 436</b>	<b>7 157</b>

1) Rahoitustilinpidon erä Rahoitustaloustoimet, netto vastaa käsitteenä kansantalouden tilinpidon nettoluotonantoa.

Tilastollinen ero on niiden välinen erotus (ks. lukua Rahoitustaloustoimia kuvaavan virtatilinpidon laadinta).

# 3.2. Rahoitus- ja vakuutuslaitosten (S12) rahoitustaloustoimet 1997-2003\*

miljoonaa euroa	1997	1998	1999	2000	2001	2002	2003*
<b>Rahoitusvarojen nettohankinta</b>							
Monetaarinen kulta ja erityiset nosto-oikeudet	67	108	-111	-139	116	-75	-30
Käteisraha ja käteistalletukset	1 721	1 620	8 170	2 230	11 156	-4 589	1 023
Muut talletukset	234	-1 803	989	-218	855	2 187	-574
Rahamarkkinainstrumentit	152	-1 632	435	-1 246	2 577	3 932	-154
Joukkovelkakirjalainat	3 063	1 646	4 243	2 717	-2 169	-1 121	3 425
Johdannaiset	61	-	157	44	86	-79	0
Lainat	872	5 521	8 094	5 405	2 609	9 702	13 400
Noteeratut osakkeet	-52	334	1 042	243	1 132	-1 686	839
Muut osakkeet ja osuudet paitsi rahasto-osuudet	211	9 073	-1 506	4 337	3 161	576	-9 886
Rahasto-osuudet	142	428	624	912	1 190	1 497	1 775
Vakuutustekninen vastuvelka	-3	0	1	0	15	-	3
Muut saamiset ja velat	546	525	-1 190	1 711	-1 666	-1 179	572
<b>Rahoitusvarojen nettohankinta yhteensä</b>	<b>7 014</b>	<b>15 820</b>	<b>20 948</b>	<b>15 996</b>	<b>19 062</b>	<b>9 165</b>	<b>10 393</b>
<b>Velkojen nettohankinta</b>							
Monetaarinen kulta ja erityiset nosto-oikeudet	-	-	-	-	-	-	-
Käteisraha ja käteistalletukset	2 491	9 862	5 680	3 366	17 504	-2 646	-1 915
Muut talletukset	-706	-5 783	2 382	1 804	-426	2 859	647
Rahamarkkinainstrumentit	471	1 099	517	-5 180	-837	3 476	2 805
Joukkovelkakirjalainat	-688	-2 417	609	414	-1 279	-540	-353
Johdannaiset	-89	-58	40	31	-72	-389	285
Lainat	-285	-1 130	2 899	158	1 458	1 420	210
Noteeratut osakkeet	13	475	47	12	576	19	51
Muut osakkeet ja osuudet paitsi rahasto-osuudet	-196	10 172	837	2 572	1 642	794	1 382
Rahasto-osuudet	1 065	1 765	3 486	5 896	1 885	2 325	5 091
Vakuutustekninen vastuvelka	2 146	2 481	3 700	4 269	2 484	1 597	2 325
Muut saamiset ja velat	1 678	-701	490	4 760	-373	-1 182	600
<b>Velkojen nettohankinta yhteensä</b>	<b>5 900</b>	<b>15 765</b>	<b>20 687</b>	<b>18 102</b>	<b>22 562</b>	<b>7 733</b>	<b>11 128</b>
<b>Rahoitustaloustoimet, netto 1)</b>	<b>1 114</b>	<b>55</b>	<b>261</b>	<b>-2 106</b>	<b>-3 500</b>	<b>1 432</b>	<b>-735</b>
Tilastollinen ero	-33	1 129	-372	44	2 183	-531	-67
<b>Nettoluotonanto (+) / nettoluotonotto (-)</b>	<b>1 081</b>	<b>1 184</b>	<b>-111</b>	<b>-2 062</b>	<b>-1 317</b>	<b>901</b>	<b>-802</b>

1) Rahoitustilinpidon erä Rahoitustaloustoimet, netto vastaa käsitteenä kansantalouden tilinpidon nettoluotonantoa.

Tilastollinen ero on niiden välinen erotus (ks. lukua Rahoitustaloustoimia kuvaavan virtatilinpidon laadinta).

# 3.3. Keskuspankin (S121) rahoitustaloustoimet 1997-2003\*

miljoonaa euroa	1997	1998	1999	2000	2001	2002	2003*
<b>Rahoitusvarojen nettohankinta</b>							
Monetaarinen kulta ja erityiset nosto-oikeudet	67	108	-111	-139	116	-75	-30
Käteisraha ja käteistalletukset	1 374	568	1 177	1 298	195	-41	-440
Muut talletukset	-1 369	-1 140	1 438	-1 158	931	1 669	-123
Rahamarkkinainstrumentit	-	-	158	-108	-75	-	-
Joukkovelkakirjalainat	-92	-53	298	96	-17	-185	146
Johdannaiset	-	-	-	-	-	-	-
Lainat	-25	-12	-4	-	-	-	190
Noteeratut osakkeet	-	-	-	-	-	-	-
Muut osakkeet ja osuudet paitsi rahasto-osuudet	1	56	-5	-1	0	1	-1
Rahasto-osuudet	-	-	-	-	-	258	59
Vakuutustekninen vastuovelka	-	-	-	-	-	-	-
Muut saamiset ja velat	8	-92	25	-101	226	-173	-47
<b>Rahoitusvarojen nettohankinta yhteensä</b>	<b>-36</b>	<b>-565</b>	<b>2 976</b>	<b>-113</b>	<b>1 376</b>	<b>1 454</b>	<b>-246</b>
<b>Velkojen nettohankinta</b>							
Monetaarinen kulta ja erityiset nosto-oikeudet	-	-	-	-	-	-	-
Käteisraha ja käteistalletukset	257	991	3 066	-1 149	1 571	1 157	-28
Muut talletukset	127	-811	29	59	-193	-106	2
Rahamarkkinainstrumentit	-894	-933	-832	-	-	-	-
Joukkovelkakirjalainat	-	-	-	-	-	-	-
Johdannaiset	-	-	-	-	-	-	-1
Lainat	1	-1	-	-	-	-	-
Noteeratut osakkeet	-	-	-	-	-	-	-
Muut osakkeet ja osuudet paitsi rahasto-osuudet	-	-	-	-	-	-	-
Rahasto-osuudet	-	-	-	-	-	-	-
Vakuutustekninen vastuovelka	-	-	-	-	-	-	-
Muut saamiset ja velat	-27	-8	-36	-11	-	164	-164
<b>Velkojen nettohankinta yhteensä</b>	<b>-536</b>	<b>-762</b>	<b>2 227</b>	<b>-1 101</b>	<b>1 378</b>	<b>1 215</b>	<b>-191</b>
<b>Rahoitustaloustoimet, netto 1)</b>	<b>500</b>	<b>197</b>	<b>749</b>	<b>988</b>	<b>-2</b>	<b>239</b>	<b>-55</b>
Tilastollinen ero	-142	159	-460	-675	156	-93	221
<b>Nettoluotonanto (+) / nettoluotonotto (-)</b>	<b>358</b>	<b>356</b>	<b>289</b>	<b>313</b>	<b>154</b>	<b>146</b>	<b>166</b>

1) Rahoitustilinpidon erä Rahoitustaloustoimet, netto vastaa käsitteenä kansantalouden tilinpidon nettoluotonantoa.

Tilastollinen ero on niiden välinen erotus (ks. lukua Rahoitustaloustoimia kuvaavan virtatilinpidon laadinta).

# 3.4. Talletuspankkien (S1221) rahoitustaloustoimet 1997-2003\*

miljoonaa euroa	1997	1998	1999	2000	2001	2002	2003*
<b>Rahoitusvarojen nettohankinta</b>							
Monetaarinen kulta ja erityiset nosto-oikeudet	-	-	-	-	-	-	-
Käteisraha ja käteistalletukset	325	959	6 675	407	11 375	-4 579	1 118
Muut talletukset	1 260	-498	-405	425	132	120	98
Rahamarkkinainstrumentit	-961	-1 282	-158	-1 312	2 143	-298	-757
Joukkovelkakirjalainat	571	269	1 223	-710	-3 550	32	-1 131
Johdannaiset	30	-	157	44	86	-79	-
Lainat	1 655	6 372	6 093	4 884	-773	10 502	13 287
Noteeratut osakkeet	-	-	155	23	110	-90	-114
Muut osakkeet ja osuudet paitsi rahasto-osuudet	-684	-1 820	-696	169	2 666	-366	-10 248
Rahasto-osuudet	2	13	13	5	6	18	6
Vakuutustekninen vastuvelka	-3	0	1	0	15	0	3
Muut saamiset ja velat	570	216	-2 257	287	133	-1 083	279
<b>Rahoitusvarojen nettohankinta yhteensä</b>	<b>2 765</b>	<b>4 229</b>	<b>10 801</b>	<b>4 222</b>	<b>12 343</b>	<b>4 177</b>	<b>2 541</b>
<b>Velkojen nettohankinta</b>							
Monetaarinen kulta ja erityiset nosto-oikeudet	-	-	-	-	-	-	-
Käteisraha ja käteistalletukset	2 234	8 871	2 614	4 515	15 933	-3 807	-1 890
Muut talletukset	-833	-4 972	2 353	1 745	-360	3 092	643
Rahamarkkinainstrumentit	1 466	3 358	2 049	-5 087	-1 787	4 241	2 641
Joukkovelkakirjalainat	-308	-421	412	67	-1 884	-337	-774
Johdannaiset	6	-4	33	26	-75	-241	257
Lainat	-994	-2 008	3 264	28	-908	1 164	627
Noteeratut osakkeet	1	79	20	5	247	0	24
Muut osakkeet ja osuudet paitsi rahasto-osuudet	-	119	50	979	916	279	1 054
Rahasto-osuudet	-	-	-	-	-	-	-
Vakuutustekninen vastuvelka	-	-	-	-	-	-	-
Muut saamiset ja velat	1 217	-1 153	-219	1 017	65	-976	386
<b>Velkojen nettohankinta yhteensä</b>	<b>2 789</b>	<b>3 869</b>	<b>10 576</b>	<b>3 295</b>	<b>12 147</b>	<b>3 415</b>	<b>2 968</b>
<b>Rahoitustaloustoimet, netto 1)</b>	<b>-24</b>	<b>360</b>	<b>225</b>	<b>927</b>	<b>196</b>	<b>762</b>	<b>-427</b>
Tilastollinen ero	562	347	700	-30	394	-350	-72
<b>Nettoluotonanto (+) / nettoluotonotto (-)</b>	<b>538</b>	<b>707</b>	<b>925</b>	<b>897</b>	<b>590</b>	<b>412</b>	<b>-499</b>

1) Rahoitustiliinpidon erä Rahoitustaloustoimet, netto vastaa käsitteenä kansantalouden tilinpidon nettoluotonantoa.

Tilastollinen ero on niiden välinen erotus (ks. luku Rahoitustaloustoimia kuvaavan virtatiliinpidon laadinta).

# 3.5. ■ Muiden rahalaitosten kuin talletuspankkien (S1222+S1223) rahoitusvarat ja velat 1997-2003\*

miljoonaa euroa	1997	1998	1999	2000	2001	2002	2003*
<b>Rahoitusvarojen nettohankinta</b>							
Monetaarinen kulta ja erityiset nosto-oikeudet	-	-	-	-	-	-	-
Käteisraha ja käteistalletukset	38	-18	-18	-4	27	99	88
Muut talletukset	499	-112	-119	-24	72	31	-78
Rahamarkkinainstrumentit	255	-207	-428	93	469	1 253	520
Joukkovelkakirjalainat	1 460	-1 063	-518	395	688	179	2 668
Johdannaiset	31	-	-	-	-	-	-
Lainat	-524	234	1 912	272	3 341	-1 151	-222
Noteeratut osakkeet	1	15	1	-3	405	-53	-2
Muut osakkeet ja osuudet paitsi rahasto-osuudet	14	-9	-34	61	-63	-33	23
Rahasto-osuudet	-2	-1	21	-21	-3	-	13
Vakuutustekninen vastuuvélka	-	-	-	-	-	-	-
Muut saamiset ja velat	51	88	403	-37	-77	82	-134
<b>Rahoitusvarojen nettohankinta yhteensä</b>	<b>1 823</b>	<b>-1 073</b>	<b>1 220</b>	<b>732</b>	<b>4 859</b>	<b>407</b>	<b>2 876</b>
<b>Velkojen nettohankinta</b>							
Monetaarinen kulta ja erityiset nosto-oikeudet	-	-	-	-	-	-	-
Käteisraha ja käteistalletukset	-	-	-	-	-	4	3
Muut talletukset	-	-	-	-	127	-127	2
Rahamarkkinainstrumentit	218	-859	-368	-106	532	-692	192
Joukkovelkakirjalainat	177	-2 067	421	-77	514	67	343
Johdannaiset	-95	-54	7	5	3	18	-12
Lainat	650	1 157	858	1 096	2 134	-411	-255
Noteeratut osakkeet	-	-	-	-	-	-	-
Muut osakkeet ja osuudet paitsi rahasto-osuudet	-	211	-318	-16	-528	-5	-
Rahasto-osuudet	-	-	-	456	1 448	1 812	2 885
Vakuutustekninen vastuuvélka	-	-	-	-	-	-	-
Muut saamiset ja velat	375	273	109	-156	410	-121	-313
<b>Velkojen nettohankinta yhteensä</b>	<b>1 325</b>	<b>-1 339</b>	<b>709</b>	<b>1 202</b>	<b>4 640</b>	<b>545</b>	<b>2 845</b>
<b>Rahoitustaloustoimet, netto 1)</b>	<b>498</b>	<b>266</b>	<b>511</b>	<b>-470</b>	<b>219</b>	<b>-138</b>	<b>31</b>
Tilastollinen ero	-498	-266	-511	464	-277	150	38
<b>Nettoluotonanto (+) / nettoluotonotto (-)</b>	<b>-</b>	<b>-</b>	<b>-</b>	<b>-6</b>	<b>-58</b>	<b>12</b>	<b>69</b>

1) Rahoitustilinpidoon erä Rahoitustaloustoimet, netto vastaa käsitteenä kansantalouden tilinpidoon nettoluotonantoa.

Tilastollinen ero on niiden välinen erotus (ks. lukua Rahoitustaloustoimia kuvaavan virtatilinpidoon laadinta).

# 3.6 ■ Muiden rahoituslaitosten (S123) rahoitustaloustoimet 1997-2003\*

miljoonaa euroa	1997	1998	1999	2000	2001	2002	2003*
<b>Rahoitusvarojen nettohankinta</b>							
Monetaarinen kulta ja erityiset nosto-oikeudet	-	-	-	-	-	-	-
Käteisraha ja käteistalletukset	-4	46	288	473	-614	257	118
Muut talletukset	-172	-22	73	452	-189	-157	-99
Rahamarkkinainstrumentit	554	-20	-22	-182	151	-115	247
Joukkovelkakirjalainat	122	935	1 096	645	-650	-22	354
Johdannaiset	-	-	-	-	-	-	-
Lainat	-142	-861	18	113	208	342	-90
Noteeratut osakkeet	-34	442	1 506	2 664	1 320	-493	1 543
Muut osakkeet ja osuudet paitsi rahasto-osuudet	29	10 200	-986	4 553	47	789	480
Rahasto-osuudet	-1	7	12	63	112	198	209
Vakuutustekninen vastuvelka	-	-	-	-	-	-	-
Muut saamiset ja velat	-179	83	194	1 548	-1 154	-135	210
<b>Rahoitusvarojen nettohankinta yhteensä</b>	<b>173</b>	<b>10 810</b>	<b>2 179</b>	<b>10 329</b>	<b>-769</b>	<b>664</b>	<b>2 972</b>
<b>Velkojen nettohankinta</b>							
Monetaarinen kulta ja erityiset nosto-oikeudet	-	-	-	-	-	-	-
Käteisraha ja käteistalletukset	-	-	-	-	-	-	-
Muut talletukset	-	-	-	-	-	-	-
Rahamarkkinainstrumentit	-319	-475	-332	11	381	-55	-31
Joukkovelkakirjalainat	-574	66	-268	317	-117	-3	2
Johdannaiset	-	-	-	-	-	-	-
Lainat	-58	-160	-1 527	-653	139	637	-238
Noteeratut osakkeet	12	359	27	5	329	18	25
Muut osakkeet ja osuudet paitsi rahasto-osuudet	-230	9 642	612	2 298	648	-172	208
Rahasto-osuudet	1 065	1 765	3 486	5 440	437	513	2 206
Vakuutustekninen vastuvelka	-	-	-	-	-	-	-
Muut saamiset ja velat	51	135	159	3 522	-189	-156	142
<b>Velkojen nettohankinta yhteensä</b>	<b>-53</b>	<b>11 332</b>	<b>2 157</b>	<b>10 940</b>	<b>1 628</b>	<b>782</b>	<b>2 314</b>
<b>Rahoitustaloustoimet, netto 1)</b>	<b>226</b>	<b>-522</b>	<b>22</b>	<b>-611</b>	<b>-2 397</b>	<b>-118</b>	<b>658</b>
Tilastollinen ero	255	646	-329	-43	1844	-166	-667
<b>Nettoluotonanto (+) / nettoluotonotto (-)</b>	<b>481</b>	<b>124</b>	<b>-307</b>	<b>-654</b>	<b>-553</b>	<b>-284</b>	<b>-9</b>

1) Rahoitustiliinpidon erä Rahoitustaloustoimet, netto vastaa käsitteenä kansantalouden tilinpidon nettoluotonantoa.

Tilastollinen ero on niiden välinen erotus (ks. lukua Rahoitustaloustoimia kuvaavan virtatiliinpidon laadinta).

# 3.7 ■ Rahoituksen ja vakuutuksen välitystä avustavien laitosten (S124) rahoitustalousoimet 1997-2003\*

miljoonaa euroa	1997	1998	1999	2000	2001	2002	2003*
<b>Rahoitusvarojen nettohankinta</b>							
Monetaarinen kulta ja erityiset nosto-oikeudet	-	-	-	-	-	-	-
Käteisraha ja käteistalletukset	2	15	47	110	89	-54	-34
Muut talletukset	4	6	-	2	-12	-1	6
Rahamarkkinainstrumentit	9	-43	36	11	160	-180	11
Joukkovelkakirjalainat	48	-9	-63	31	21	-45	-
Johdannaiset	-	-	-	-	-	-	-
Lainat	-12	76	92	15	-17	-161	0
Noteeratut osakkeet	-19	25	57	167	54	-28	-6
Muut osakkeet ja osuudet paitsi rahasto-osuudet	-21	-3	2	-23	24	28	-17
Rahasto-osuudet	15	25	-23	7	12	42	-55
Vakuutustekninen vastuuvelka	-	-	-	-	-	-	-
Muut saamiset ja velat	64	8	342	-61	91	30	454
<b>Rahoitusvarojen nettohankinta yhteensä</b>	<b>90</b>	<b>100</b>	<b>490</b>	<b>259</b>	<b>422</b>	<b>-369</b>	<b>359</b>
<b>Velkojen nettohankinta</b>							
Monetaarinen kulta ja erityiset nosto-oikeudet	-	-	-	-	-	-	-
Käteisraha ja käteistalletukset	-	-	-	-	-	-	-
Muut talletukset	-	-	-	-	-	-	-
Rahamarkkinainstrumentit	-	8	-	-	21	-	2
Joukkovelkakirjalainat	17	5	2	78	-14	-26	54
Johdannaiset	-	-	-	-	-	-	-
Lainat	52	13	264	-348	228	-212	42
Noteeratut osakkeet	-	-	-	-	-	1	2
Muut osakkeet ja osuudet paitsi rahasto-osuudet	-10	25	48	16	102	-90	27
Rahasto-osuudet	-	-	-	-	-	-	-
Vakuutustekninen vastuuvelka	-	-	-	-	-	-	-
Muut saamiset ja velat	19	-73	268	59	242	-145	345
<b>Velkojen nettohankinta yhteensä</b>	<b>78</b>	<b>-22</b>	<b>582</b>	<b>-195</b>	<b>579</b>	<b>-472</b>	<b>472</b>
<b>Rahoitustalousoimet, netto 1)</b>	<b>12</b>	<b>122</b>	<b>-92</b>	<b>454</b>	<b>-157</b>	<b>103</b>	<b>-113</b>
Tilastollinen ero	61	-10	224	-197	380	-4	198
<b>Nettoluotonanto (+) / nettoluotonotto (-)</b>	<b>73</b>	<b>112</b>	<b>132</b>	<b>257</b>	<b>223</b>	<b>99</b>	<b>85</b>

1) Rahoitustilinpidoon erä Rahoitustalousoimet, netto vastaa käsitteenä kansantalouden tilinpidoon nettoluotonantoa.

Tilastollinen ero on niiden välinen erotus (ks. lukua Rahoitustalousoimia kuvaavan virtatilinpidoon laadinta).

# 3.8 Vakuutuslaitosten (S125) rahoitustaloustoimet 1997-2003\*<sup>1)</sup>

miljoonaa euroa	1997	1998	1999	2000	2001	2002	2003*
<b>Rahoitusvarojen nettohankinta</b>							
Monetaarinen kulta ja erityiset nosto-oikeudet	-	-	-	-	-	-	-
Käteisraha ja käteistalletukset	-14	50	1	-54	84	-271	173
Muut talletukset	12	-37	2	85	-79	525	-378
Rahamarkkinainstrumentit	295	-80	849	252	-271	3 272	-175
Joukkovelkakirjalainat	954	1 567	2 207	2 260	1 339	-1 080	1 388
Johdannaiset	-	-	-	-	-	-	-
Lainat	-80	-288	-17	121	-150	170	235
Noteeratut osakkeet	-	-148	-677	-2 608	-757	-1 022	-582
Muut osakkeet ja osuudet paitsi rahasto-osuudet	872	649	213	-422	487	157	-123
Rahasto-osuudet	128	384	601	858	1 063	981	1 543
Vakuutustekninen vastuovelka	-	-	-	-	-	-	-
Muut saamiset ja velat	32	222	103	75	-885	100	-190
<b>Rahoitusvarojen nettohankinta yhteensä</b>	<b>2 199</b>	<b>2 319</b>	<b>3 282</b>	<b>567</b>	<b>831</b>	<b>2 832</b>	<b>1 891</b>
<b>Velkojen nettohankinta</b>							
Monetaarinen kulta ja erityiset nosto-oikeudet	-	-	-	-	-	-	-
Käteisraha ja käteistalletukset	-	-	-	-	-	-	-
Muut talletukset	-	-	-	-	-	-	-
Rahamarkkinainstrumentit	-	-	-	2	16	-18	1
Joukkovelkakirjalainat	-	-	42	29	222	-241	22
Johdannaiset	-	-	-	-	-	-166	41
Lainat	64	-131	40	35	-135	242	34
Noteeratut osakkeet	0	37	-	-	-	-	-
Muut osakkeet ja osuudet paitsi rahasto-osuudet	44	175	445	-705	504	782	93
Rahasto-osuudet	-	-	-	-	-	-	-
Vakuutustekninen vastuovelka	2 146	2 481	3 700	4 269	2 484	1 597	2 325
Muut saamiset ja velat	43	125	209	329	-901	52	204
<b>Velkojen nettohankinta yhteensä</b>	<b>2 297</b>	<b>2 687</b>	<b>4 436</b>	<b>3 961</b>	<b>2 190</b>	<b>2 248</b>	<b>2 720</b>
<b>Rahoitustaloustoimet, netto 2)</b>	<b>-98</b>	<b>-368</b>	<b>-1 154</b>	<b>-3 394</b>	<b>-1 359</b>	<b>584</b>	<b>-829</b>
Tilastollinen ero	-271	253	4	525	-314	-68	215
<b>Nettoluotonanto (+) / nettoluotonotto (-)</b>	<b>-369</b>	<b>-115</b>	<b>-1 150</b>	<b>-2 869</b>	<b>-1 673</b>	<b>516</b>	<b>-614</b>

1) Sisältää vapaaehtoiset eläkekassat ja säätiöt v.2001 alkaen

2) Rahoitustilinpidon erä Rahoitustaloustoimet, netto vastaa käsitteenä kansantalouden tilinpidon nettoluotonantoa.

Tilastollinen ero on niiden välinen erotus (ks. lukua Rahoitustaloustoimia kuvaavan virtatilinpidon laadinta).

# 3.9

## Julkisyhteisöjen (S13) rahoitustaloustoimet 1997-2003\*

miljoonaa euroa	1997	1998	1999	2000	2001	2002	2003*
<b>Rahoitusvarojen nettohankinta</b>							
Monetaarinen kulta ja erityiset nosto-oikeudet	-	-	-	-	-	-	-
Käteisraha ja käteistalletukset	101	-896	409	-337	60	725	-462
Muut talletukset	409	-498	811	1 549	-1 554	272	4 259
Rahamarkkinainstrumentit	-2 321	877	-721	-3 009	103	-526	-193
Joukkovelkakirjalainat	2 024	4 068	2 461	3 982	1 681	1 520	991
Johdannaiset	-	-	-	-	-	-	-
Lainat	-1 537	-1 268	-1 041	-636	-580	-20	-565
Noteeratut osakkeet	91	-404	-2 778	-976	2 912	875	2 333
Muut osakkeet ja osuudet paitsi rahasto-osuudet	568	571	131	917	735	160	260
Rahasto-osuudet	149	-21	206	305	2 036	930	1 436
Vakuutustekninen vastuuvélka	39	-9	10	-12	13	11	1
Muut saamiset ja velat	1 031	-420	-673	2 020	-514	571	-252
<b>Rahoitusvarojen nettohankinta yhteensä</b>	<b>554</b>	<b>2 000</b>	<b>-1 185</b>	<b>3 803</b>	<b>4 892</b>	<b>4 518</b>	<b>7 808</b>
<b>Velkojen nettohankinta</b>							
Monetaarinen kulta ja erityiset nosto-oikeudet	-	-	-	-	-	-	-
Käteisraha ja käteistalletukset	9	-25	13	13	-43	26	28
Muut talletukset	-	-	-	-	-	-	-
Rahamarkkinainstrumentit	-978	-2 486	-1 232	3 635	1 926	387	-1 484
Joukkovelkakirjalainat	2 628	3 302	-2 910	-9 070	-4 596	-2 816	2 841
Johdannaiset	206	-473	-4	-86	-10	17	511
Lainat	952	155	-298	-80	548	552	3 457
Noteeratut osakkeet	-	-	-	-	-	-	-
Muut osakkeet ja osuudet paitsi rahasto-osuudet	-	123	96	121	35	16	11
Rahasto-osuudet	-	-	-	-	-	-	-
Vakuutustekninen vastuuvélka	-	-	-	-	-	-	-
Muut saamiset ja velat	-338	33	106	382	-491	491	-309
<b>Velkojen nettohankinta yhteensä</b>	<b>2 479</b>	<b>629</b>	<b>-4 229</b>	<b>-5 085</b>	<b>-2 631</b>	<b>-1 327</b>	<b>5 055</b>
<b>Rahoitustaloustoimet, netto 1)</b>	<b>-1 925</b>	<b>1 371</b>	<b>3 044</b>	<b>8 888</b>	<b>7 523</b>	<b>5 845</b>	<b>2 753</b>
Tilastollinen ero	582	542	-434	342	-476	75	255
<b>Nettoluotonanto (+) / nettoluotonotto (-)</b>	<b>-1 343</b>	<b>1 913</b>	<b>2 610</b>	<b>9 230</b>	<b>7 047</b>	<b>5 920</b>	<b>3 008</b>

1) Rahoitustiliinpidon erä Rahoitustaloustoimet, netto vastaa käsitteenä kansantalouden tilinpidon nettoluotonantoa.

Tilastollinen ero on niiden välinen erotus (ks. lukua Rahoitustaloustoimia kuvaavan virtatiliinpidon taadinta).

# 3.10

Valtionhallinnon (S1311) rahoitustaloustoimet 1997-2003\*

miljoonaa euroa	1997	1998	1999	2000	2001	2002	2003*
<b>Rahoitusvarojen nettohankinta</b>							
Monetaarinen kulta ja erityiset nosto-oikeudet	-	-	-	-	-	-	-
Käteisraha ja käteistalletukset	411	-614	62	-132	131	248	-358
Muut talletukset	516	-193	762	1 294	-1 636	-316	4 787
Rahamarkkinainstrumentit	-2 654	1 626	-1 564	-1 011	-809	-70	-657
Joukkovelkakirjalainat	-893	-294	-27	71	1 069	423	389
Johdannaiset	-	-	-	-	-	-	-
Lainat	173	-5	3	-174	81	-33	-25
Noteeratut osakkeet	4	-1 680	-3 498	-2 046	822	-749	104
Muut osakkeet ja osuudet paitsi rahasto-osuudet	-519	58	-357	205	119	-208	-93
Rahasto-osuudet	-	-	-	35	329	341	343
Vakuutustekninen vastuuelka	-	-	-	-	-	-	-
Muut saamiset ja velat	957	285	-280	728	478	534	-200
<b>Rahoitusvarojen nettohankinta yhteensä</b>	<b>-2 005</b>	<b>-817</b>	<b>-4 899</b>	<b>-1 030</b>	<b>584</b>	<b>170</b>	<b>4 290</b>
<b>Velkojen nettohankinta</b>							
Monetaarinen kulta ja erityiset nosto-oikeudet	-	-	-	-	-	-	-
Käteisraha ja käteistalletukset	9	-25	13	13	-43	26	28
Muut talletukset	-	-	-	-	-	-	-
Rahamarkkinainstrumentit	-1 088	-2 534	-1 236	3 533	1 949	436	-1 615
Joukkovelkakirjalainat	2 733	3 345	-2 780	-9 000	-4 593	-2 612	2 861
Johdannaiset	206	-473	14	117	-1	-53	235
Lainat	1 204	569	2	-56	416	-9	2 753
Noteeratut osakkeet	-	-	-	-	-	-	-
Muut osakkeet ja osuudet paitsi rahasto-osuudet	-	-	-	-	-	-	-
Rahasto-osuudet	-	-	-	-	-	-	-
Vakuutustekninen vastuuelka	-	-	-	-	-	-	-
Muut saamiset ja velat	-204	304	-62	145	82	302	-267
<b>Velkojen nettohankinta yhteensä</b>	<b>2 860</b>	<b>1 186</b>	<b>-4 049</b>	<b>-5 248</b>	<b>-2 190</b>	<b>-1 910</b>	<b>3 995</b>
<b>Rahoitustaloustoimet, netto 1)</b>	<b>-4 865</b>	<b>-2 003</b>	<b>-850</b>	<b>4 218</b>	<b>2 774</b>	<b>2 080</b>	<b>295</b>
Tilastollinen ero	889	337	-94	206	-100	-70	-45
<b>Nettoluotonanto (+) / nettoluotonotto (-)</b>	<b>-3 976</b>	<b>-1 666</b>	<b>-944</b>	<b>4 424</b>	<b>2 674</b>	<b>2 010</b>	<b>250</b>

1) Rahoitustilinpidon erä Rahoitustaloustoimet, netto vastaa käsitteenä kansantalouden tilinpidon nettoluotonantoa.

Tilastollinen ero on niiden välinen erotus (ks. lukua Rahoitustaloustoimia kuvaavan virtatilinpidon laadinta).

# 3.11 ■ Paikallishallinnon (S1313) rahoitustaloustoimet 1997-2003\*

miljoonaa euroa	1997	1998	1999	2000	2001	2002	2003*
<b>Rahoitusvarojen nettohankinta</b>							
Monetaarinen kulta ja erityiset nosto-oikeudet	-	-	-	-	-	-	-
Käteisraha ja käteistalletukset	-375	243	99	-6	-168	338	-174
Muut talletukset	-77	-109	14	12	45	17	-26
Rahamarkkinainstrumentit	314	-13	-31	67	42	-139	196
Joukkovelkakirjalainat	-12	-31	79	337	-2	-73	83
Johdannaiset	-	-	-	-	-	-	-
Lainat	-207	-383	-320	-115	-24	50	-196
Noteeratut osakkeet	-31	-5	6	-230	-14	-142	9
Muut osakkeet ja osuudet paitsi rahasto-osuudet	47	137	-176	119	212	-81	-22
Rahasto-osuudet	3	-	-	31	26	462	100
Vakuutustekninen vastuuvélka	39	-9	10	-12	13	11	1
Muut saamiset ja velat	-260	-562	73	731	-634	-87	-160
<b>Rahoitusvarojen nettohankinta yhteensä</b>	<b>-559</b>	<b>-732</b>	<b>-246</b>	<b>934</b>	<b>-504</b>	<b>356</b>	<b>-189</b>
<b>Velkojen nettohankinta</b>							
Monetaarinen kulta ja erityiset nosto-oikeudet	-	-	-	-	-	-	-
Käteisraha ja käteistalletukset	-	-	-	-	-	-	-
Muut talletukset	-	-	-	-	-	-	-
Rahamarkkinainstrumentit	110	48	4	102	-23	-49	131
Joukkovelkakirjalainat	-105	-43	-130	-70	-3	-204	-20
Johdannaiset	0	0	0	3	1	3	-1
Lainat	-229	-430	-328	6	127	524	704
Noteeratut osakkeet	-	-	-	-	-	-	-
Muut osakkeet ja osuudet paitsi rahasto-osuudet	-	107	89	135	43	15	0
Rahasto-osuudet	-	-	-	-	-	-	-
Vakuutustekninen vastuuvélka	-	-	-	-	-	-	-
Muut saamiset ja velat	-195	-153	297	226	-181	192	-126
<b>Velkojen nettohankinta yhteensä</b>	<b>-419</b>	<b>-471</b>	<b>-68</b>	<b>402</b>	<b>-36</b>	<b>481</b>	<b>688</b>
<b>Rahoitustaloustoimet, netto 1)</b>	<b>-140</b>	<b>-261</b>	<b>-178</b>	<b>532</b>	<b>-468</b>	<b>-125</b>	<b>-877</b>
Tilastollinen ero	-266	139	59	-157	-28	-143	166
<b>Nettoluotonanto (+) / nettoluotonotto (-)</b>	<b>-406</b>	<b>-122</b>	<b>-119</b>	<b>375</b>	<b>-496</b>	<b>-268</b>	<b>-711</b>

1) Rahoitustilinpidoon erä Rahoitustaloustoimet, netto vastaa käsitteenä kansantalouden tilinpidoon nettoluotonantoa.

Tilastollinen ero on niiden välinen erotus (ks. lukua Rahoitustaloustoimia kuvaavan virtatilinpidoon laadinta).

# 3.12. Työeläkelaitosten (S13141) rahoitustaloustoimet 1997-2003\*<sup>1</sup>

miljoonaa euroa	1997	1998	1999	2000	2001	2002	2003*
<b>Rahoitusvarojen nettohankinta</b>							
Monetaarinen kulta ja erityiset nosto-oikeudet	-	-	-	-	-	-	-
Käteisraha ja käteistalletukset	-	-	-	-	-	-	-
Muut talletukset	-27	-197	38	230	-48	652	-501
Rahamarkkinainstrumentit	611	-707	730	-2 146	846	-318	542
Joukkovelkakirjalainat	2 928	4 389	2 413	3 444	605	1 177	530
Johdannaiset	-	-	-	-	-	-	-
Lainat	-1 501	-875	-798	-376	-568	-46	-409
Noteeratut osakkeet	109	1 280	719	1 310	2 099	1 760	2 240
Muut osakkeet ja osuudet paitsi rahasto-osuudet	1 039	426	661	575	447	422	351
Rahasto-osuudet	146	-21	206	208	1 658	141	997
Vakuutustekninen vastuvelka	-	-	-	-	-	-	-
Muut saamiset ja velat	180	-200	-343	492	-255	149	17
<b>Rahoitusvarojen nettohankinta yhteensä</b>	<b>3 431</b>	<b>3 740</b>	<b>3 740</b>	<b>3 617</b>	<b>4 891</b>	<b>3 954</b>	<b>3 766</b>
<b>Velkojen nettohankinta</b>							
Monetaarinen kulta ja erityiset nosto-oikeudet	-	-	-	-	-	-	-
Käteisraha ja käteistalletukset	-	-	-	-	-	-	-
Muut talletukset	-	-	-	-	-	-	-
Rahamarkkinainstrumentit	-	-	-	-	-	-	-
Joukkovelkakirjalainat	-	-	-	-	-	-	-
Johdannaiset	-	-	-18	-206	-10	67	277
Lainat	-22	10	34	-30	5	37	0
Noteeratut osakkeet	-	-	-	-	-	-	-
Muut osakkeet ja osuudet paitsi rahasto-osuudet	0	16	7	-14	-8	1	11
Rahasto-osuudet	-	-	-	-	-	-	-
Vakuutustekninen vastuvelka	-	-	-	-	-	-	-
Muut saamiset ja velat	-65	-102	-185	-228	-59	5	-45
<b>Velkojen nettohankinta yhteensä</b>	<b>-87</b>	<b>-76</b>	<b>-162</b>	<b>-478</b>	<b>-72</b>	<b>110</b>	<b>243</b>
<b>Rahoitustaloustoimet, netto 2)</b>	<b>3 518</b>	<b>3 816</b>	<b>3 902</b>	<b>4 095</b>	<b>4 963</b>	<b>3 844</b>	<b>3 523</b>
Tilastollinen ero	12	-52	-381	87	-286	361	266
<b>Nettoluotonanto (+) / nettoluotonotto (-)</b>	<b>3 530</b>	<b>3 764</b>	<b>3 521</b>	<b>4 182</b>	<b>4 677</b>	<b>4 205</b>	<b>3 789</b>

1) Sisältää vapaaehtoiset eläkesäätiöt ja kassat vuoteen 2000 asti.

2) Rahoitustilinpidon erä Rahoitustaloustoimet, netto vastaa käsitteenä kansantalouden tilinpidon nettoluotonantoa.

Tilastollinen ero on niiden välinen erotus (ks. lukua Rahoitustaloustoimia kuvaavan virtatilinpidon laadinta).

# 3.13. Muiden sosiaaliturvarahastojen (S13149) rahoitustaloustoimet 1997-2003\*

miljoonaa euroa	1997	1998	1999	2000	2001	2002	2003*
<b>Rahoitusvarojen nettohankinta</b>							
Monetaarinen kulta ja erityiset nosto-oikeudet	-	-	-	-	-	-	-
Käteisraha ja käteistalletukset	119	-170	134	-79	-10	122	71
Muut talletukset	-3	1	-3	13	85	-81	-1
Rahamarkkinainstrumentit	-592	-29	144	81	24	1	-274
Joukkovelkakirjalainat	1	4	-4	130	9	-7	-11
Johdannaiset	-	-	-	-	-	-	-
Lainat	-2	-5	74	29	-69	9	65
Noteeratut osakkeet	9	1	-5	-10	5	6	-20
Muut osakkeet ja osuudet paitsi rahasto-osuudet	1	-50	3	18	-43	27	24
Rahasto-osuudet	-	-	-	31	23	-14	-4
Vakuutustekninen vastuuvélka	-	-	-	-	-	-	-
Muut saamiset ja velat	154	57	-123	69	-103	-25	91
<b>Rahoitusvarojen nettohankinta yhteensä</b>	<b>-313</b>	<b>-191</b>	<b>220</b>	<b>282</b>	<b>-79</b>	<b>38</b>	<b>-59</b>
<b>Velkojen nettohankinta</b>							
Monetaarinen kulta ja erityiset nosto-oikeudet	-	-	-	-	-	-	-
Käteisraha ja käteistalletukset	-	-	-	-	-	-	-
Muut talletukset	-	-	-	-	-	-	-
Rahamarkkinainstrumentit	-	-	-	-	-	-	-
Joukkovelkakirjalainat	-	-	-	-	-	-	-
Johdannaiset	-	-	-	-	-	-	-
Lainat	-1	6	-6	-	-	-	-
Noteeratut osakkeet	-	-	-	-	-	-	-
Muut osakkeet ja osuudet paitsi rahasto-osuudet	-	-	-	-	-	-	-
Rahasto-osuudet	-	-	-	-	-	-	-
Vakuutustekninen vastuuvélka	-	-	-	-	-	-	-
Muut saamiset ja velat	126	-16	56	239	-333	-8	129
<b>Velkojen nettohankinta yhteensä</b>	<b>125</b>	<b>-10</b>	<b>50</b>	<b>239</b>	<b>-333</b>	<b>-8</b>	<b>129</b>
<b>Rahoitustaloustoimet, netto 1)</b>	<b>-438</b>	<b>-181</b>	<b>170</b>	<b>43</b>	<b>254</b>	<b>46</b>	<b>-188</b>
Tilastollinen ero	-53	118	-18	206	-62	-73	-132
<b>Nettoluotonanto (+) / nettoluotonotto (-)</b>	<b>-491</b>	<b>-63</b>	<b>152</b>	<b>249</b>	<b>192</b>	<b>-27</b>	<b>-320</b>

1) Rahoitustilinpidoen erä Rahoitustaloustoimet, netto vastaa käsitteenä kansantalouden tilinpidoen nettoluotonantoa.

Tilastollinen ero on niiden välinen erotus (ks. lukua Rahoitustaloustoimia kuvaavan virtatiloipidoen laadinta).

# 3.14. Kotitalouksien (S14) rahoitustaloustoimet 1997-2003\*

miljoonaa euroa	1997	1998	1999	2000	2001	2002	2003*
<b>Rahoitusvarojen nettohankinta</b>							
Monetaarinen kulta ja erityiset nosto-oikeudet	-	-	-	-	-	-	-
Käteisraha ja käteistalletukset	1 224	5 462	2 568	74	1 244	614	2 937
Muut talletukset	-377	-3 916	61	480	444	250	-79
Rahamarkkinainstrumentit	-	-	2	-	-	-	-
Joukkovelkakirjalainat	242	-261	-690	-271	899	126	-688
Johdannaiset	-	-	-	-	-	-	-
Lainat	29	33	10	65	40	55	104
Noteeratut osakkeet	-491	618	-1 055	-1 038	273	630	80
Muut osakkeet ja osuudet paitsi rahasto-osuudet	-902	-682	245	-1 650	-2 377	475	-88
Rahasto-osuudet	361	825	1 272	2 197	227	49	1 196
Vakuutustekninen vastuuvelka	2 262	2 152	3 311	3 654	2 254	1 196	2 303
Muut saamiset ja velat	-142	-298	42	379	-19	-831	-718
<b>Rahoitusvarojen nettohankinta yhteensä</b>	<b>2 206</b>	<b>3 933</b>	<b>5 766</b>	<b>3 890</b>	<b>2 985</b>	<b>2 564</b>	<b>5 047</b>
<b>Velkojen nettohankinta</b>							
Monetaarinen kulta ja erityiset nosto-oikeudet	-	-	-	-	-	-	-
Käteisraha ja käteistalletukset	-	-	-	-	-	-	-
Muut talletukset	-	-	-	-	-	-	-
Rahamarkkinainstrumentit	-	-	-	-	-	-	-
Joukkovelkakirjalainat	-	-	-	-	-	-	-
Johdannaiset	-	-	-	-	-	-	-
Lainat	480	2 225	3 567	3 024	3 080	4 157	6 132
Noteeratut osakkeet	-	-	-	-	-	-	-
Muut osakkeet ja osuudet paitsi rahasto-osuudet	-	-	-	-	-	-	-
Rahasto-osuudet	-	-	-	-	-	-	-
Vakuutustekninen vastuuvelka	-	-	-	-	-	-	-
Muut saamiset ja velat	83	23	-413	378	153	740	101
<b>Velkojen nettohankinta yhteensä</b>	<b>563</b>	<b>2 248</b>	<b>3 154</b>	<b>3 402</b>	<b>3 233</b>	<b>4 897</b>	<b>6 233</b>
<b>Rahoitustaloustoimet, netto 1)</b>	<b>1 643</b>	<b>1 685</b>	<b>2 612</b>	<b>488</b>	<b>-248</b>	<b>-2 333</b>	<b>-1 186</b>
Tilastollinen ero	-1 416	-2 677	-3 705	-3 491	-1 819	384	-635
<b>Nettoluotonanto (+) / nettoluotonotto (-)</b>	<b>227</b>	<b>-992</b>	<b>-1 093</b>	<b>-3 003</b>	<b>-2 067</b>	<b>-1 949</b>	<b>-1 821</b>

1) Rahoitustilinpidon erä Rahoitustaloustoimet, netto vastaa käsitteenä kansantalouden tilinpidon nettoluotonantoa.

Tilastollinen ero on niiden välinen erotus (ks. lukua Rahoitustaloustoimia kuvaavan virtatilinpidon laadinta).

# 3.15. Kotitalouksia palvelevien voittoja tavoittelemattomien yhteisöjen (S15) rahoitustaloustoimet 1997-2003\*

miljoonaa euroa	1997	1998	1999	2000	2001	2002	2003*
<b>Rahoitusvarojen nettohankinta</b>							
Monetaarinen kulta ja erityiset nosto-oikeudet	-	-	-	-	-	-	-
Käteisraha ja käteistalletukset	-10	-81	3	-141	-113	396	-3
Muut talletukset	124	-147	57	10	145	-50	-69
Rahamarkkinainstrumentit	6	20	5	-	61	-31	94
Joukkovelkakirjalainat	-32	24	7	5	74	41	20
Johdannaiset	-	-	-	-	-	-	-
Lainat	-3	-4	32	-4	-13	19	13
Noteeratut osakkeet	-184	155	-680	-1 104	-298	-105	3
Muut osakkeet ja osuudet paitsi rahasto-osuudet	61	54	-60	147	21	143	-108
Rahasto-osuudet	136	265	607	883	85	431	142
Vakuutustekninen vastuovelka	4	-7	5	-1	2	0	0
Muut saamiset ja velat	-8	2	-3	-133	29	-10	-23
<b>Rahoitusvarojen nettohankinta yhteensä</b>	<b>94</b>	<b>281</b>	<b>-27</b>	<b>-338</b>	<b>-7</b>	<b>834</b>	<b>69</b>
<b>Velkojen nettohankinta</b>							
Monetaarinen kulta ja erityiset nosto-oikeudet	-	-	-	-	-	-	-
Käteisraha ja käteistalletukset	-	-	-	-	-	-	-
Muut talletukset	-	-	-	-	-	-	-
Rahamarkkinainstrumentit	-	-	-	-	4	1	-3
Joukkovelkakirjalainat	-2	-2	0	1	2	-	-6
Johdannaiset	-	-	-	-	-	-	4
Lainat	-28	65	140	-26	22	238	110
Noteeratut osakkeet	-	-	-	-	-	-	-
Muut osakkeet ja osuudet paitsi rahasto-osuudet	-	-	-	-	-	-	-
Rahasto-osuudet	-	-	-	-	-	-	-
Vakuutustekninen vastuovelka	-	-	-	-	-	-	-
Muut saamiset ja velat	1	20	5	45	-92	-80	-20
<b>Velkojen nettohankinta yhteensä</b>	<b>-29</b>	<b>83</b>	<b>145</b>	<b>20</b>	<b>-64</b>	<b>159</b>	<b>85</b>
<b>Rahoitustaloustoimet, netto 1)</b>	<b>123</b>	<b>198</b>	<b>-172</b>	<b>-358</b>	<b>57</b>	<b>675</b>	<b>-16</b>
Tilastollinen ero	21	-153	339	1 295	552	-289	490
<b>Nettoluotonanto (+) / nettoluotonotto (-)</b>	<b>144</b>	<b>45</b>	<b>167</b>	<b>937</b>	<b>609</b>	<b>386</b>	<b>474</b>

1) Rahoitustilinpidon erä Rahoitustaloustoimet, netto vastaa käsitteenä kansantalouden tilinpidon nettoluotonantoa.

Tilastollinen ero on niiden välinen erotus (ks. lukua Rahoitustaloustoimia kuvaavan virtatilinpidon laadinta).

# 3.16. Ulkomaiden (S2) rahoitustaloustoimet 1997-2003\*

miljoonaa euroa	1997	1998	1999	2000	2001	2002	2003*
<b>Rahoitusvarojen nettohankinta</b>							
Monetaarinen kulta ja erityiset nosto-oikeudet <sup>1)</sup>	-67	-108	111	139	-116	75	30
Käteisraha ja käteistalletukset	93	3 113	164	6 327	14 230	-4 167	-4 223
Muut talletukset	-	209	-2	-70	-98	-96	-149
Rahamarkkinainstrumentit	466	-374	506	5 153	-1 621	1 561	2 717
Joukkovelkakirjalainat	-716	-3 363	1 573	1 463	2 120	4 219	5 023
Johdannaiset	103	-569	-409	-695	30	-343	1 561
Lainat	1 911	1 110	4 414	10 011	423	-1 097	1 373
Noteeratut osakkeet	2 716	5 209	7 026	17 798	3 012	6 325	-1 590
Muut osakkeet ja osuudet paitsi rahasto-osuudet	1 775	9 029	2 938	3 440	2 789	1 783	2 738
Rahasto-osuudet	24	101	166	914	99	208	1 170
Vakuutustekninen vastuvelka	-78	133	420	601	161	106	-52
Muut saamiset ja velat	951	144	-4	3 828	-1 027	1 248	2 001
<b>Rahoitusvarojen nettohankinta yhteensä</b>	<b>7 178</b>	<b>14 634</b>	<b>16 903</b>	<b>48 909</b>	<b>20 002</b>	<b>9 822</b>	<b>10 599</b>
<b>Velkojen nettohankinta</b>							
Monetaarinen kulta ja erityiset nosto-oikeudet <sup>1)</sup>	-	-	-	-	-	-	-
Käteisraha ja käteistalletukset	1 094	549	5 245	3 984	10 195	-4 214	4 564
Muut talletukset	897	-896	-137	386	746	-406	3 541
Rahamarkkinainstrumentit	-106	-61	920	-69	-141	2 037	75
Joukkovelkakirjalainat	2 543	1 645	9 239	13 869	6 852	7 174	4 460
Johdannaiset	63	-	-	-	-	-	-
Lainat	2 291	1 976	563	8 338	3 480	3 136	6 632
Noteeratut osakkeet	-	-	4 824	8 034	3 504	6 851	4 409
Muut osakkeet ja osuudet paitsi rahasto-osuudet	4 695	16 792	2 896	22 333	1 589	3 988	-6 525
Rahasto-osuudet	-	-	-	-	1 995	806	1 963
Vakuutustekninen vastuvelka	-	-	-	-	-	-	-
Muut saamiset ja velat	985	283	658	2 373	1 025	28	-266
<b>Velkojen nettohankinta yhteensä</b>	<b>12 462</b>	<b>20 288</b>	<b>24 208</b>	<b>59 248</b>	<b>29 245</b>	<b>19 400</b>	<b>18 853</b>
<b>Rahoitustaloustoimet, netto 2)</b>	<b>-5 284</b>	<b>-5 654</b>	<b>-7 305</b>	<b>-10 339</b>	<b>-9 243</b>	<b>-9 578</b>	<b>-8 254</b>
Tilastollinen ero 3)	-590	-1 038	-175	818	-204	-857	792
<b>Nettoluotonanto (+) / nettoluotonotto (-)</b>	<b>-5 874</b>	<b>-6 692</b>	<b>-7 480</b>	<b>-9 521</b>	<b>-9 447</b>	<b>-10 435</b>	<b>-7 462</b>

1) EKT95:n mukaisesti monetaarinen kulta ja erityiset nosto-oikeudet kuvataan vain varoina, mutta ei minkään sektorin velkana.

2) Rahoitustiliinpidon erä Rahoitustaloustoimet, netto vastaa käsitteenä kansantalouden tilinpidon nettoluotonantoa.

Tilastollinen ero on niiden välinen erotus (ks. luku Rahoitustaloustoimia kuvaavan virtatiliinpidon laadinta).

3) Sisältää maksutaseen virheelliset ja tunnistamattomat erät

## **Luokitukset**

# 4

*Julkaisussa käytetään Euroopan tilinpitäjärjestelmän (EKT95) mukaisia sektori- ja vaadeluokituksia.*

## Vaadeluokitus

### Rahoitusvirrat

FAS/LI	<b>Rahoitusvarojen ja velkojen nettohankinta yhteensä</b>
F1AS/LI	Monetaarinen kulta ja erityiset nosto-oikeudet
F21AS/LI+F22AS/LI	Käteisraha ja käteistalletukset
F29AS/LI	Muut talletukset
F331AS/LI	Rahamarkkinainstrumentit
F332AS/LI	Joukkovelkakirjalainat
F34AS/LI	Johdannaiset
F4AS/LI	Lainat
F511AS/LI	Noteeratut osakkeet
F512AS/LI+F513AS/LI	Muut osakkeet ja osuudet paitsi rahasto-osuudet
F52AS/LI	Rahasto-osuudet
F6AS/LI	Vakuutustekninen vastuovelka
F7AS/LI	Muut saamiset ja velat

### Rahoitusvarat ja velat

AFAS/LI	<b>Rahoitusvarat ja velat yhteensä</b>
AF1AS/LI	Monetaarinen kulta ja erityiset nosto-oikeudet
AF21AS/LI+AF22AS/LI	Käteisraha ja käteistalletukset
AF29AS/LI	Muut talletukset
AF331AS/LI	Rahamarkkinainstrumentit
AF332AS/LI	Joukkovelkakirjalainat
AF34AS/LI	Johdannaiset
AF4AS/LI	Lainat
AF511AS/LI	Noteeratut osakkeet
AF512AS/LI+AF513AS/LI	Muut osakkeet ja osuudet paitsi rahasto-osuudet
AF52AS/LI	Rahasto-osuudet
<b>AF6AS/LI</b>	Vakuutustekninen vastuovelka
AF7AS/LI	Muut saamiset ja velat

---

### Taulukoissa käytetyt symbolit

*	Ennakkotieto
-	Ei yhtään
0	Alle 0,5 miljoonaa euroa
..	Ei tietoa tai liian epävarma esitettäväksi
	Katkos aikasarjassa

**Sektoriluokitus**

S0	<b>Sektorit yhteensä</b>
S11	Yritykset ja asuntoyhteisöt
S12	Rahoitus- ja vakuutuslaitokset
S121	Keskuspankki
S122	Muut rahalaitokset
S1221	Talletuspankit
S1222	Rahamarkkinarahastot
S1223	Muut rahoitusta välittävät rahalaitokset
S123	Muut rahoituslaitokset
S124	Rahoituksen ja vakuutuksen välitystä avustavat laitokset
S125	Vakuutuslaitokset
S13	Julkisyyhteisöt
S1311	Valtionhallinto
S1313	Paikallishallinto
S13141	Työeläkelaitokset
S13149	Muut sosiaaliturvarahastot
S14	Kotitaloudet
S15	Kotitalouksia palvelevat voittoa tavoittelemattomat yhteisöt
S2	Ulkomaat

Tässä on esitetty julkaisussa käytetyt luokitukset, jotka ovat laadintatasoa yleisemmät. Joistain tauluista saa julkaisutasoa tarkempia tietoja Tilastokeskuksesta.

---

Rahoitustilinpidoissa kuvataan kansantalouden sektoreiden rahoitusvaroja ja velkoja sekä niiden määriin vaikuttavia rahoitustaloustoimia. Tiedot kattavat sekä taseiden että virtojen osalta kaikki kansantalouden sektorit. Julkaisun tiedot on laadittu Euroopan tilinpitojärjestelmän edellyttämällä ja siten kansainvälisesti vertailukelpoisella tavalla.

---

Tilastokeskus, myyntipalvelu  
PL 4C  
00022 TILASTOKESKUS  
puh. (09) 1734 2011  
faksi (09) 1734 2500  
myynti@tilastokeskus.fi  
www.tilastokeskus.fi

Statistikcentralen, försäljning  
PB 4C  
00022 STATISTIKCENTRALEN  
tfn (09) 1734 2011  
fax (09) 1734 2500  
myynti@stat.fi  
www.stat.fi

Statistics Finland, Sales Services  
P.O.Box 4C  
FI-00022 STATISTICS FINLAND  
Tel. +358 9 1734 2011  
Fax +358 9 1734 2500  
myynti@stat.fi  
www.stat.fi

ISSN 0784-8331  
= Kansantalous  
ISSN 0784-9672  
ISBN 952-467-343-6  
Tuotenumero 9365  
CF

