



Tulo- ja varallisuustilasto

Inkomst- och förmögenhetsstatistik
Statistics of income and property
1986





Tulo- ja varallisuustilasto

Inkomst- och förmögenhetsstatistik

Statistics of income and property

1986

Tiedustelut-Förfrågningar:
Timo Matala
P. (90) 58 001
Elokuusta 1988 lähtien
(90) 173 41

SVT Suomen Virallinen Tilasto
Finlands Officiella Statistik
Official Statistics of Finland

Kansikuva: Mikko Nurmi

Helsinki 1988

Valtion painatuskeskus

ALKUSANAT

Tilastokeskus julkaisee Tulo- ja varallisuustilaston vuodelta 1986. Julkaistava tilasto on laadittu pääasiassa samoja periaatteita noudattaen kuin vuoden 1985 Tulo- ja varallisuustilasto (SVT IV B:51). Tilasto ilmestyy ensimmäistä kertaa uuden sarjajaon mukaisesti Tulot ja kulutus-sarjassa. Julkaisun laadinnasta ja aineiston käsittelystä on vastannut yliaktuaari Timo Matala.

Helsingissä, Tilastokeskuksessa huhtikuussa 1988

Olaví E. Niitamo

FÖRORD

Statistikcentralen publicerar Inkomst- och förmögenhetsstatistiken för år 1986. Statistiken har uppgjorts enligt samma principer som Inkomst- och förmögenhetsstatistik för år 1985 (SVT IV B:51). Statistiken utkommer första gången enligt den nya seriedelningen i serien Inkomst och konsumtion. Överaktuarie Timo Matala har svarat för publikationen och materialbearbetningen.

Helsingfors, Statistikcentralen i april 1988

Hilkka Vihavainen

Sisällys

Innehåll

Teksti	Sivu	Text	Sida
1. Johdanto	8	1. Inledning	8
2. Tilaston laadintamenetelmä	8	2. Uppgörandet av statistik	8
2.1. Luonnollisten henkilöiden tilasto	8	2.1. Statistiken över fysiska personer	8
2.2. Yhteisöjen tilasto	8	2.2. Statistiken över samfund	8
3. Tulot, varallisuus ja tulonsaajat	9	3. Inkomst, förmögenhet och inkomsttagare ..	9
3.1. Tulokäsitteet	9	3.1. Inkomstbegreppen	9
3.2. Varallisuuskäsitteet	11	3.2. Förmögenhetsbegreppen	11
3.3. Tulonsaajakäsitteet	11	3.3. Inkomsttagarbegreppen	11
4. Verotusperusteet	12	4. Beskattningsgrunder	12
4.1. Verovelvollisuus	12	4.1. Skatteplikt	12
4.2. Elinkeinoverotus	13	4.2. Beskattning av näringsverksamhet	13
4.3. Maatilatalouden verotus	14	4.3. Beskattning av gårdsbruk	14
4.4. Verot ja maksut	15	4.4. Skatter och avgifter	15
5. Tietojen laatu	17	5. Uppgifternas kvalitet	17
5.1. Tilaston käyttö	17	5.1. Statistikens användning	17
5.2. Tilaston kattavuus	18	5.2. Statistikens täckning	18
5.3. Tietojen vertailtavuus	19	5.3. Uppgifternas jämförbarhet	19
6. Muutokset edelliseen vuoteen	20	6. Ändringar från föregående år	20
7. Yleiskatsaus	20	7. Allmän överblick	20
8. Liitetaulukkojen sisältö	34	8. Tabellbilagor	34
9. Lisätietojen saanti	35	9. Tilläggsuppgifter	35
Summary	36	Summary	36
Käsiteluetelo	37	Förteckning över termer	37

Taulukot

Sivu

1. Luonnollisten henkilöiden luku, tulot, varat, vähennykset ja verot valtionveron alaisten tulojen mukaan	40
2. Luonnollisten henkilöiden verotus valtionveron alaisten tulojen mukaan	60
3. Luonnollisten henkilöiden luku, tulot, varat, vähennykset ja verot lääneittäin	64
4. Luonnollisten henkilöiden luku, tulot, varat, vähennykset ja verot iän ja sukupuolen mukaan	68
5. Luonnollisten henkilöiden luku, tulot, varat, vähennykset ja verot perhetyypeittäin	72
6. Luonnollisten henkilöiden luku, tulot ja verot lääneittäin ja seutukaava-alueittain	76
7a. Luonnollisten henkilöiden luku lääneittäin valtionveron alaisten tulojen mukaan	80
7b. Luonnollisten henkilöiden valtionveron alaiset tulot lääneittäin valtionveron alaisten tulojen mukaan.....	82
7c. Luonnollisten henkilöiden verot lääneittäin valtionveron alaisten tulojen mukaan	84
8a. Luonnollisten henkilöiden luku perhetyypeittäin valtionveron alaisten tulojen mukaan	86
8b. Luonnollisten henkilöiden valtionveron alaiset tulot perhetyypeittäin valtionveron alaisten tulojen mukaan .	88
8c. Luonnollisten henkilöiden verot perhetyypeittäin valtionveron alaisten tulojen mukaan	90
9a. Luonnollisten henkilöiden luku sukupuolen, iän ja valtionveron alaisten tulojen mukaan	92
9b. Luonnollisten henkilöiden valtionveron alaiset tulot sukupuolen, iän ja valtionveron alaisten tulojen mukaan	94
9c. Luonnollisten henkilöiden verot sukupuolen, iän ja valtionveron alaisten tulojen mukaan	96
10. Avioparien luku ja valtionveron alaiset tulot miehen ja vaimon valtionveron alaisten tulojen mukaan	98
11. Luonnollisten henkilöiden luku, veronalaisten varat ja varallisuusvero valtionveron alaisten tulojen ja veronalaisten varojen mukaan	100
12. Luonnollisten henkilöiden luku, veronalaisten varat ja varallisuusvero pääasiallisen tulolähteen ja veronalaisten varojen mukaan	101
13. Luonnollisten henkilöiden luku, veronalaisten varat, velat ja varallisuusvero veronalaisten varojen mukaan	102
14. Luonnollisten henkilöiden luku, veronalaisten varat, velat ja varallisuusvero valtionveron alaisten tulojen mukaan	104
15. Luonnollisten henkilöiden luku ja veronalaisten varat veronalaisten varojen mukaan lääneittäin	106
16. Luonnollisten henkilöiden luku ja veronalaisten varat varallisuuslajeittain pääasiallisen tulolähteen mukaan.	108
17. Kuolinpesien ja yhteisöjen verotus yritysmuodoittain	109
18. Kuolinpesien ja yhteisöjen verotus lääneittäin	110

Tabeller

	Sida
1. Fysiska personers antal, inkomster, tillgångar, avdrag och skatter enligt skattepliktiga inkomster vid statsbeskattningen	40
2. Fysiska personers beskattning enligt skattepliktiga inkomster vid statsbeskattningen	60
3. Fysiska personers antal, inkomster, tillgångar, avdrag och skatter länsvis	64
4. Fysiska personers antal, inkomster, tillgångar, avdrag och skatter enligt ålder och kön	68
5. Fysiska personers antal, inkomster, tillgångar, avdrag och skatter enligt familjetyp	72
6. Fysiska personers antal, inkomster och skatter enligt län och regionplaneområde	76
7a. Fysiska personers antal länsvis enligt skattepliktiga inkomster vid statsbeskattningen	80
7b. Fysiska personers skattepliktiga inkomster vid statsbeskattningen länsvis enligt skattepliktiga inkomster vid statsbeskattningen	82
7c. Fysiska personers skatter länsvis enligt skattepliktiga inkomster vid statsbeskattningen	84
8a. Fysiska personers antal familjetypvis enligt skattepliktiga inkomster vid statsbeskattningen	86
8b. Fysiska personers skattepliktiga inkomster vid statsbeskattningen familjetypvis enligt skattepliktiga inkomster vid statsbeskattningen	88
8c. Fysiska personers skatter familjetypvis enligt skattepliktiga inkomster vid statsbeskattningen	90
9a. Fysiska personers antal enligt kön, ålder och skattepliktiga inkomster vid statsbeskattningen	92
9b. Fysiska personers skattepliktiga inkomster vid statsbeskattningen enligt kön, ålder och skattepliktiga inkomster vid statsbeskattningen	94
9c. Fysiska personers skatter enligt kön, ålder och skattepliktiga inkomster vid statsbeskattningen	96
10. Antal äkta makar och skattepliktiga inkomster vid statsbeskattningen enligt mannens och hustruns skattepliktiga inkomster vid statsbeskattningen	98
11. Fysiska personers antal, skattepliktiga tillgångar och förmögenhetsskatt enligt skattepliktiga inkomster vid statsbeskattningen och skattepliktiga tillgångar	100
12. Fysiska personers antal, skattepliktiga tillgångar och förmögenhetsskatt enligt huvudsaklig inkomstkälla och skattepliktiga tillgångar	101
13. Fysiska personers antal, skattepliktiga tillgångar, skulder och förmögenhetsskatt enligt skattepliktiga tillgångar	102
14. Fysiska personers antal, skattepliktiga tillgångar, skulder och förmögenhetsskatt enligt skattepliktiga inkomster vid statsbeskattningen	104
15. Fysiska personers antal och skattepliktiga tillgångar enligt skattepliktiga tillgångar länsvis	106
16. Fysiska personers antal och skattepliktiga tillgångar enligt tillgångstyp och huvudsaklig inkomstkälla	108
17. Dödsbonas och samfundens beskattning enligt företagsform	109
18. Dödsbonas och samfundens beskattning länsvis	110

Tables

	Page
1. Number, income, assets, deduction and taxes of individuals by income subject to state taxation .	40
2. Taxation of individuals by income subject to state taxation	60
3. Number, income, assets, deductions and taxes of individuals by province	64
4. Number, income, assets, deductions and taxes of individuals by age and sex	68
5. Number, income, assets, deductions and taxes of individuals by type of family	72
6. Number, income and taxes of individuals by province and regional planning area	76
7a. Number of individuals by province and income subject to state taxation	80
7b. Income subject to state taxation of individuals by province and income subject to state taxation	82
7c. Taxes of individuals by province and income subject to state taxation	84
8a. Number of individuals by type of family and income subject to state taxation	86
8b. Income subject to state taxation of individuals by type of family and income subject to state taxation	88
8c. Taxes of individuals by type of family and income subject to state taxation	90
9a. Number of individuals by sex, age and income subject to state taxation	92
9b. Income subject to state taxation of individuals by sex, age and income subject to state taxation	94
9c. Taxes of individuals by sex, age and income subject to state taxation	96
10. Number and income subject to state taxation of married couples by size of income subject to state taxation of husband and wife	98
11. Number, assets subject to taxation and capital tax of individuals by income subject to state taxation and assets subject to taxation	100
12. Number, assets subject to taxation and capital tax of individuals by main source of income and assets subject to taxation	101
13. Number, assets subject to taxation, debts and capital tax of individuals by asset subject to taxation	102
14. Number, assets subject to taxation, debts and capital tax of individuals by income subject to state taxation	104
15. Number and assets subject to taxation of individuals by assets subject to taxation and province	106
16. Number and assets subject to taxation by type of assets and main source of income	108
17. Taxation of decedent estates and corporations by type of enterprise	109
18. Taxation of decedent estates and corporations by province	110

1. JOHDANTO

Vuoden 1986 tulo- ja varallisuustilasto perustuu verohallituksen ylläpitämään verotusrekisteriin. Tilasto jakautuu kahteen osaan: luonnollisten henkilöiden tilastoon ja yhteisöjen tilastoon. Se kuvaa luonnollisten henkilöiden osalta veronalaisia tuloja, varoja ja verotusta, yhteisöjen osalta verotusta. Kaikki tilaston perustiedot on saatu välittömän verotuksen ATK-rekisteristä, jonka tiedot koskevat lähes kaikkia verovelvollisia luonnollisia henkilöitä.

2. TILASTON LAADINTAMENETELMÄ

2.1. Luonnollisten henkilöiden tilasto

Luonnollisten henkilöiden tilastossa ovat mukana tulonsaajat, joilla vuonna 1986 oli valtionveron alaista tuloa, kunnallisveron alaista tuloa tai veronalaisia varoja vähintään 10 markkaa. Tilasto perustuu pääosiltaan kokonaisaineistoon. Verohallinnon ATK-rekisterissä ovat maksuunpanotiedot kaikista verovelvollisista. Rekisterissä ovat lisäksi 1-vero-lomakkeen tiedot lähes kaikista luonnollisista henkilöistä.

Litetaulukkojen ulkopuolelle jäävät ne luonnolliset henkilöt, joista ei ATK-rekisterissä ole tietoja veronalaisista tuloista eikä niistä tehtävistä vähennyksistä. Heistä on valtion tulo- verotuksen ja kunnallisverotuksen osalta täydellisinä vain maksuunpanotiedot. Tällaisia ns. käsinverotettuja on vajaa puoli prosenttia tulo- ja varallisuusverolain mukaan verotetuista luonnollisista henkilöistä.

Aineiston käsittelyä ja kattavuutta selvitetään tarkemmin kohdassa "Tietojen laatu".

2.2. Yhteisöjen tilasto

Tilastossa ovat mukana kaikki yhteisöt ja ennen verovuotta 1986 muodostuneet jakamattomat kuolinpesät, joille mainitulta vuodelta pantiin maksuun tulo-, varallisuus- tai kunnallisveroa. Yhteisöistä ja kuolinpesistä on verohallinnon ATK-rekisterissä vain maksuunpanotiedot. Yhteisöihin lasketaan kuuluviksi myös sellaiset yhtymät, joiden tuloja ja varoja ei ositeta ao. yhtymän osakkaille. Aineisto käsiteltiin Tilastokeskuksessa.

1. INLEDNING

Inkomst- och förmögenhetsstatistiken för år 1986 grundar sig på skatteförvaltningens beskattningsregister. Statistiken är uppdelad i två delar: i statistiken över fysiska personer och i statistiken över samfund. För fysiska personer upptar statistiken de skattepliktiga inkomsterna, tillgångarna och beskattningen. För samfunden upptar statistiken beskattningen. Allt primärmaterial som ingår i statistiken har erhållits ur den direkta beskattningens ADB-register, vars uppgifter i det närmaste gäller alla skatteskyldiga fysiska personer.

2. UPPGÖRANDET AV STATISTIK

2.1. Statistiken över fysiska personer

I statistiken över fysiska personer ingår inkomsttagare som år 1986 hade en statskattepliktig inkomst, kommunalskattepliktig inkomst eller skattepliktiga tillgångar på minst 10 mark. Skatteförvaltningens ADB-register innehåller debiteringsuppgifter om alla skattskyldiga. Registret innehåller dessutom uppgifter som hämtats ur skatteblankett 1 om i det närmaste alla ler ska personer.

Utänför tabellbilagorna falde fysiska personer, vars skattepliktiga inkomster eller de avdrag som görs däriifrån det inte finns uppgifter om i ADB-registret. För dessa fysiska personer finns det fullständigt endast debiteringsuppgifter för statens inkomstbeskattning och kommunalbeskattningen. Dylika sk. manueellt beskattade är endast knappt en halv procent av de fysiska personer som beskattas enligt lagen om skatt på inkomst och förmögenhet.

Bearbetningen och täckningen av materialet utreds i detalj vid punkten "Uppgiftskvalitet".

2.2. Statistiken över samfund

Statistiken omfattar alla samfund och oskiftade dödsbon som bildats före skatteåret 1986 och vilka debiterats inkomst-, förmögenhets- eller kommunalskatt. Skatteförvaltningens ADB-register innehåller endast debiteringsuppgifterna för samfund och dödsbon. Även sådana sammanslutningar vars inkomster och skatter inte delas på sammanslutningens delägare räknas till samfund. Materialet behandlades vid Statistikcentralen.

3. TULOT, VARALLISUUS JA TULONSAAJAT

3.1. Tulokäsitteet

Tilaston keskeisin tulokäsité on valtionveron alainen tulo. Valtionveron alaista tuloa on eräin poikkeuksin kaikki vähintään 10 markan suuruinen tulo.

Kunnallisveron alaiseen tuloon sisältyvät samat tulolajit kuin valtionveron alaiseen tuloon. Lisäksi kunnallisveron alaista tuloa on sivuperintöinä, testamentilla tai lahjana saadut tulot. Kunnallisveron alaista tuloa ei ole käytetty tilastossa luokittelumuuttujana.

Valtion- ja kunnallisveron alaiset tulot jaetaan tulolajin mukaan seuraavasti:

- työtulot, joihin varsinaisen rahapalkan ohella kuuluvat myös luontoisedut, työsuhteasuntoetu, erilaiset palkkiot, sivutulot, lunastukset ja työn arvo, jolla tarkoitetaan puunmyynnin yhteydessä maatilatalouden harjoittajan perheenjäsenelle tai kuolinpesän tai muun yhteisön osakkaalle arvioitua työtuloa,
- päivä- ja äitiysraha, sairausvakuutuslain nojalla suoritettu päivä- ja äitiys-, isyys- ja vanhempainraha sekä muu korvaus tulojen ja elätkusen vähentymisestä,
- työttömyysturvaetuedet, joita ovat työttömyyspäiväraha, koulutustuki, nuorten harjoitteluraha sekä yrittäjien toimeentulotuki,
- lasten kotihoidon tuki,
- eläketulot, joita ovat kaikki työ- tai virkasuhteeseen perustuvat ja muut veronalaiset eläkkeet sekä avustukset,
- maatilatalouden tulot, joita ovat kaikki maa- ja metsätalouden harjoittamisesta saadut puhtaat tulot,
- liike- ja ammattitulot, joihin kuuluvat kaikki liikkeen tai itsenäisen ammatin harjoittamisesta saadut puhtaat tulot. Ammattitoiminta eroaa liike-toiminnasta lähinnä siinä suhteessa, että sitä harjoitetaan suppeammassa puitteissa asettumatta samalla tavoin riskeille alttiiksi,
- kiinteistötulot, jotka ovat joko kiinteistön käytöstä saatuja etuja tai vuokraajan maksamia vuokria. Kiinteistöjä ovat mm. rekisteriin merkityt tontit ja niillä sijaitsevat rakennukset. Kiinteistötuloista on tilastossa erotettu omaksi ryhmäkseen asunto- ja vuokratulot, joihin kuuluvat verovelvollisen tai hänen perheensä asumiseen käytetystä asunnosta tai omistusasunnoista saatu

3. INKOMST, FÖRMÖGENHET OCH INKOMSTTAGARE

3.1. Inkomstbegreppen

Det centrala inkomstbegreppet i statistiken är den statsskattepliktiga inkomster. Statsskattepliktig inkomst är med några undantag inkomst om minst 10 mark.

Den vid kommunalbeskattningen skattepliktiga inkomsten omfattar samma inkomstslag som den statsskattepliktiga inkomsten. Till skattepliktig inkomst vid kommunalbeskattningen räknas även inkomster som erhållits genom sidoarv, testamente eller som gåva. Den vid kommunalbeskattningen skattepliktiga inkomsten har inte använts som klassificeringsvariable i statistiken.

De vid stats- och kommunalbeskattning skattepliktiga inkomsterna indelas i följande inkomstslag:

- arbetsinkomster, vartill förutom den egentliga penninglönen även hör naturaförmåner, bostadsförmån i anslutning till arbetsförhållande, diverse arvoden, biinkomster lösen och värdet av eget arbete, varmed avses arbetsinkomst som i samband med skogsförsäljning uppskattats för gårdsbruksidkares familjemedlem eller delägare i dödsbo eller annat samfund,
- dag- och moderskapspenning, på basen av sjukförsäkringslagen erlagd dag- och moderskapspenning samt annan ersättning för nedsättning av inkomster och uppehälle.
- arbetslöshetsskyddförmån, vartill hör arbetslöshetsdagpenning, utbildningstöd, praktikantpeng för ungar och utkomsttöd för företagare,
- stöd för vård av barn i hemmet
- pensionsinkomster, som består av alla på arbets- eller tjänsteförhållande baserade pensioner samt övriga skattepliktiga pensioner och understöd,
- inkomster av gårdsbruk, som består av samtliga nettoinkomster av jord- och skogsbruk,
- affärs- och yrkesinkomster, som består av samtliga nettoinkomster som erhållits vid idkande av rörelse eller självständigt yrke. Yrkesverksamhet skiljer sig närmast från affärsverksamhet i det att det bedrivs i mindre skala och risktagningen är mindre,
- fastighetsinkomster, som består av fördelar som erhållits i samband med användningen av fastighet eller hyra som hyrestagaren betalar. Fastighet är bl.a. en tomt som antecknats i registret och därpå befintliga byggnader. I statistiken har bostads- och hyresinkomsterna förts till en egen grupp inom fastighetsinkoms-

- asuntotulo ja osakehuoneistosta saatu vuokratulo,
- omaisuustulot, joihin tulo- ja varallisuustilastossa sisältyvät korko- ja osinkotulot niiltä osin kuin ne ovat veronalaisia,
 - tulot yhtymästä ovat tuloja, joita rekisteröimättömän yhtymän osakas saa, kun yhtymän toiminnasta saadut tulot jaetaan sen osakkaille. Tulot voivat olla joko henkilökohtaisia tuloja tai kiinteistöstä, liikkeen- tai ammatinharjoittamisesta saatuja tuloja, samoin tulot voivat olla joko ansio- tai pääomatuloja,
 - tulot ulkomailta, joista on vähennetty tulon hankkimisesta koituneet kustannukset,
 - muut tulot, jotka sisältävät mm. toistuvaisavustuksia ja myyntivoittoja. Kunnallisverotuksessa muihin tuloihin sisältyvät myös sivuperintönä, lahjana tai testamentilla saadut tulot. Tähän ryhmään kuuluvat myös ulkokuntalaisten tulonsaajien saamat muut kuin henkilökohtaiset tulot.

Veronalaisia tuloja eivät ole mm. opintoja tai tutkimusta varten julkisyhteisöiltä saadut stipendit ja apurahat, Yhdistyneiden Kansakuntien tai sen erityisjärjestöjen muualla kuin Suomessa suoritetusta tehtävästä maksamat palkat ja palkkiot, eräät julkiselta sektorilta saadut sosiaaliturvauudet ja sosiaalivastuut, pankkitalletusten ja obligaatioiden korot, ulkomailta saatu palkkatulo, jos oleskelu ulkomailta on kestänyt vähintään vuoden, eräät päivärahat ja elinkorot ja yleensä kotimaisen osakeyhtiön tai osuuskunnan saama osinko toisesta osakeyhtiöstä.

Kun valtionveron alaisista tuloista vähennetään valtionverotuksessa hyväksytyt vähennykset, saadaan valtionverotuksessa verotettava tulo. Verotettava tulo on tuloveron maksuunpanon peruste.

Kun kunnallisveron alaisista tuloista vähennetään kunnallisverotuksessa hyväksytyt vähennykset, saadaan kunnallisverotuksessa verotettava tulo, joka markoissa ilmaistuna on sama kuin kunnallisveroäyrien lukumäärä. Kunnallisverotuksessa verotettavan tulon perusteella lasketaan kunnallisvero ja kirkollisvero sekä kansaneläke- ja sairausvakuutusmaksut.

Vuoden 1986 alusta lähtien on erillisestä merimiesverotuksesta luovuttu. Merityötuloa verotetaan nykyään tulo- ja varallisuusverolain mukaan kuten muitakin tuloja. Ne ovat siten ensimmäistä kertaa

terna. Till denna inkomstgrupp hör bostadsinkomst av bostad som använts av den skattskyldige eller hans familj eller av ägarbostad och hyresinkomst av aktielägenhet,

- inkomster av förmögenhet, som inkomst- och förmögenhetsstatistiken innefattar ränte- och dividendinkomster, till den del som de är skattepliktiga,
- inkomst från samfund är inkomster som delägare i oregistrerad sammanslutning får då inkomsterna från sammanslutningens verksamhet delas ut till delägarna. Inkomsterna kan vara antingen personliga inkomster eller inkomster av fastighet, affärs- eller yrkesinkomster. Inkomsterna kan även vara förvärvs- eller kapitalinkomster.
- inkomster från utlandet med kostnaderna för inkomstens förvärvande avdragna.
- övriga inkomster, dessa inkluderar bl.a. periodiskt understöd och försäljningsvinster. I övriga inkomster vid kommunalbeskattningen ingår inkomst som erhållits genom sidoarv, gåva eller testamente. Till denna grupp förs även andra inkomster än personliga inkomster som förvärvats av inkomsttagare som inte har hemvist i beskattningskommunen.

Skattepliktiga inkomster är inte t.ex. stipendier och penningunderstöd för studier eller forskning, av Förenta Nationerna eller dess specialorganisationer erlagda löner eller arvoden för uppdrag som utförts annorstädes än i Finland, några socialskyddsförmåner och socialbidrag som betalas av den offentliga sektorn, räntor på bankdepositioner och obligationer, i utlandet erhållen löneinkomst om vistelsen i utlandet varat minst ett år, vissa dagspenningar och livräntor samt i allmänhet dividend som inhemskt aktiebolag eller andelslag erhåller av annat aktiebolag.

Då de avdrag som godkänns vid statsbeskattningen görs får man den vid statsbeskattningen beskattningsbara inkomsten. Den beskattningsbara inkomsten är grunden för den inkomstskatt som skall uppbäras.

Då man från den i kommunalbeskattningen skattepliktiga inkomsten avdrar de avdrag som godkänns vid kommunalbeskattningen får man den vid kommunalbeskattningen beskattningsbara inkomsten. Uttryckt i mark är den densamma som antalet kommunala skattören. Kommunalbeskattningen och kyrkoskatten samt folkpensions- och sjukförsäkringspremierna beräknas på basen av den vid kommunalbeskattningen skattepliktiga inkomsten.

Fr.o.m. början av år 1986 slopades den separata sjöarbetsinkomsten. Sjöarbetsinkomster beskattas

mukana tulo- ja varallisuustilastossa.

3.2. Varallisuuskäsitteet

Veronalaisia varoja on eräin rajoituksin verovelvollisen rahanarvoinen varallisuus. Veronalaisia varoja ovat mm. verovelvollisen verovuoden lopussa omistamat kiinteistöt ja kulkuvälineet, talletukset shekkituloille tai tileille, joista saadut korot ovat veronalaista tuloa, osakkeet ja osuustodistukset. Veronalaisia varoja eivät ole esim. asuinirtaimisto, talletustileille tehdyt talletukset eikä osuudet avoimissa, kommandiitti ja laivanisännistöyhtiöissä. Veronalaiset varat arvostetaan varallisuuden verotusarvojen mukaan.

Kun veronalaisista varoista vähennetään velat ja veloitteet, päädytään verotusrekisterin mukaiseen käsitteeseen verotettava varallisuus, jota myös tulo- ja varallisuustilastossa käytetään. Tämän lisäksi luonnolliset henkilöt saavat tehdä puoliso- ja lapsivähennykset. Näin saadun jäännöksen perusteella pannaan maksuun varallisuusvero. Varallisuusveroa maksetaan ainoastaan valtiolle. Sitä ei kuitenkaan makseta 800 000 markkaa (v.86) pienemmästä verotettavasta varallisuudesta.

3.3. Tulonsaajakäsitteet

Tilastoyksikkönä tulonsaaja voi tulo- ja varallisuustilastossa olla luonnollinen henkilö tai yhteisö. Koska vuoden 1976 verotuksessa siirryttiin aviopuolisoiden ansiotulojen erillisverotukseen, heitä käsitellään tulotietojen osalta erillisinä tulonsaajayksikköinä. Varallisuudestaan aviopuolisot ovat edelleen yhteisverotettavia, joten näiltä osin puolisoita käsitellään yhtenä tulonsaajayksikkönä.

Tulonsaajaryhmään yhteisöt kuuluvat kaikki osakeyhtiöt, osuuskunnat, asunto-osakeyhtiöt ja -osuuskunnat, avoimet, kommandiitti- ja laivanisännistöyhtiöt, yhdistykset, laitokset ja säätiöt sekä lisäksi ennen verovuotta muodostuneet jakamattomat kuolinpesät. Yhteisöistä ovat rekisterissä valtion-, kunnallis- ja kirkollisverotuksen maksuunpanotiedot eli siis tiedot yhteisöjen verotettavasta tulosta, varallisuudesta ja maksuunpannuista veroista. Yhteisöjen verotusta koskevat tiedot esitetään tilastossa erikseen valtion ja kunnallisverotuksen osalta.

nuförtiden enligt lagen om inkomst- och förmögenhetsskatt liksom andra inkomster. Det är soledes första gången som dessa inkomster är med i inkomst- och förmögenhetsstatistiken.

3.2. Förmögenhetsbegreppen

Skattepliktiga tillgångar är med vissa begränsningar den skattskyldiges förmögenhet värderad i pengar. Skattepliktiga tillgångar är bl.a. de fastigheter och transportmedel, depositioner på checkräkningar och konton vars räntor är skattepliktig inkomst, aktier och andelsbevis, som den skattskyldiga äger vid skatteårets slut. Till skattepliktiga tillgångar räknas t.ex. inte bolag, depositioner på depositionskonton och inte heller andelar i öppna bolag, kommandit- och rederibolag. De skattepliktiga tillgångarna värderas enligt förmögenhetens beskattningsvärden.

Då man från de skattepliktiga tillgångarna avdrar skuld och förpliktelser får man den beskattningsbara förmögenheten. Detta begrepp används i både beskattningsregistret och i inkomst- och förmögenhetsstatistiken. Fysiska personer får ytterligare göra avdrag för make och barn. Förmögenhetsskatten uppbärs på basen av de uppgifter man samlar fram till. Förmögenhetsskatt betalas endast till staten. För en beskattningsbar förmögenhet under 800 000 mark (år-86) uppbärs inte skatt.

3.3. Inkomsttagarbegreppen

Den statistiska enheten i inkomst- och förmögenhetsstatistiken är inkomsttagaren, som kan vara en fysisk person eller ett samfund. Då man vid beskattningen 1976 övergick till särbeskattning av äkta makars inkomster, beaktas de som skilda inkomsttagarenheter då det gäller inkomstuppgifter. Sambeskattningen tillämpas dock fortfarande då det gäller äkta makars förmögenhet, varför äkta makar då det gäller förmögenhet behandlas som en inkomsttagarenhet.

Till inkomsttagargruppen samfund hör alla aktiebolag, andelslag, bostadsaktiebolag och -andelslag, öppna bolag, kommanditbolag och rederibolag, föreningar, inrättningar och stiftelser samt oskiftade dödsbon som bildats före skatteåret. Registret innehåller uppgifter om debiteringen av stats-, kommunal- och kyrkoskatten dvs. uppgifter om samfundens beskattningsbara inkomster, förmögenhet och debiterade skatter. Uppgifterna om samfundens beskattning ges i statistiken skilt för stats- och kommunalbeskattningen.

4. VEROTUSPERUSTEET

4.1. Verovelvollisuus

Jokainen Suomessa verovuonna asunut luonnollinen henkilö sekä kotimainen yhteisö on velvollinen maksamaan valtion- ja kunnallisveroa sekä Suomessa että muualla saamastaan tulosta tai omistamastaan varallisuudesta (ns. yleinen verovelvollisuus). Henkilö, joka verovuonna ei ole asunut Suomessa sekä ulkomainen yhteisö on velvollinen maksamaan veroa ainoastaan Suomessa ansaitsemastaan tulosta tai omistamastaan varallisuudesta (rajoitettu verovelvollisuus). Verovelvollisuudesta on kuitenkin poikkeuksia, jotka koskevat mm. valtion ja kuntien laitoksia ja yhtiöitä, evankelisluterilaista ja ortodoksista kirkkoa ja seurakuntia, yleishyödyllisiä yhteisöjä, eläkelaitoksia ja avustuskassoja sekä eräitä muita yhteisöjä.

Sitä, joka ainoastaan osan vuotta on asunut Suomessa verotetaan siltä ajalta yleisesti verovelvollisena ja muulta osalta vuotta rajoitetusti verovelvollisena. Henkilön katsotaan asuvan Suomessa, jos hänellä on täällä varsinainen asunto ja koti tai jos hän jatkuvasti oleskelee täällä yli kuuden kuukauden ajan, jolloin tilapäinen poissaolo ei estä pitämästä oleskelua jatkuvana. Joissain tapauksissa voivat verosopimukset aiheuttaa poikkeuksia Suomen sisäisen verolainsäädännön soveltamiseen.

Rajoitetusti verovelvollisen valtion- ja kunnallisvero määrätään ns. lähdeverolain mukaan (627/78). Lähdeverotus koskee verovelvollisen Suomesta saamia palkka- ja eläketuloja sekä osinkoja, korkoja ja rojalteja. Tällöin valtion- ja kunnallisvero peritään lopullisena verona toimittamalla pidätys tulon lähteellä. Sen sijaan rajoitetusti verovelvollisen muista Suomesta saaduista tuloista kuten kiinteistötuloista tai asunto-osakkeesta saadusta vuokratulosta määrätään valtion- ja kunnallisvero verotuslain (482/58) mukaisessa järjestyksessä. Rajoitetusti verovelvollisia on noin 0,3 prosenttia tulonsaajista.

Henkilökohtaisesta tulosta suoritetaan kunnallisveroa kotikunnalle. Henkilökohtaista tuloa ovat muut kuin kiinteistö-, ammatti- ja liiketulot. Kotikunta on se kunta, jossa verovelvollinen on verovuoden alussa ollut henkikirjoitettuna. Kiinteistötulosta suoritetaan kunnallisvero sille kunnalle, jossa kiinteistö on ja liike- ja ammattitulosta sille kunnalle, jossa liikettä tai ammattia on harjoitettu kiinteästä toimipaikasta. Jaettavan yhtymän osakas suorittaa kunnallisveron osuudes-

4. BESKATTNINGSGRUNDER

4.1. Skattskyldighet

Varje fysisk person, som under skatteåret varit bosatt i Finland och varje inhemsk sammanslutning är skyldig att betala stats- och kommunalskatt både för inkomst erhållen i Finland och annorstädes samt för förmögenhet (sk. allmän skattskyldighet). Personer, som under skatteåret inte varit bosatta i Finland samt utländska samfund är endast skyldiga att betala skatt för inkomst erhållen i Finland eller för förmögenhet (begränsad skattskyldighet). Från skattskyldigheten görs dock vissa undantag. Dessa berör bl.a. statliga och kommunala inrättningar och bolag, den evangelisk-lutherska och ortodoxa kyrkan samt församlingarna, allmännyttiga samfund, pensionsanstalter och understödskassor samt vissa andra samfund.

En person som bott i Finland endast en del av året beskattas som allmänt skattskyldig för den tiden, och som begränsat skattskyldig för det övriga året. En person anses vara bosatt i Finland om han har en egentlig bostad och ett hem här, eller om han fortsättningsvis vistas i landet längre än sex månader, då en tillfällig frånvaro inte anses medföra avbrott i vistelsen. I vissa fall kan skatteavtal föranleda ändringar i tillämpningen av Finlands interna skattelagstiftning.

Stats- och kommunalskatten för en begränsat skattskyldig person fastställs på basen av den sk. källskattelagen (627/78). Källbeskattningen berör den skattskyldiges löne- och pensionsinkomster i Finland samt dividender, räntor och royalties. I dessa fall uppbärs stats- och kommunalskatten som en slutlig skatt så, att innehållningen görs vid inkomstkällan. För den begränsat skattskyldiges andra inkomster i Finland, såsom fastighetsinkomst och hyresinkomst av bostadslägenhet, fastställs däremot stats- och kommunalskatten i enlighet med beskattningslagen (482/58). Ungefär 0,3 procent av alla inkomsttagare är begränsat skattskyldiga.

För personliga inkomster uppbärs kommunalskatten av hemkommunen. Personliga inkomster består av andra inkomster än fastighets-, affärs- och yrkeinkomster. Som hemkommun räknas den kommun, där den skattskyldige varit mantalsskriven i början av skatteåret. För fastighetsinkomst uppbärs kommunalskatt av den kommun där fastigheten är belägen, och för rörelse- och yrkesinkomster av den kommun, där rörelse eller yrke bedrivs från ett fast driftställe. Delägare i sammanslutning erlägger kommunalskatt för sin andel av sammanslutningens

taan yhtymän tuloon sille kunnalle, jossa yhtymän olisi ollut suoritettava kunnallisvero, jos se olisi ollut eri verovelvollinen. Muualla kuin kotikunnassaan verotetut tulonsaajat ovat ns. ulkokuntalaisia, jotka eivät ole tilastossa mukana erillisinä verovelvollisina.

4.2. Elinkeinoverotus

Liikkeen- ja ammatinharjoittajan elinkeinotoiminnan tulos määräytyy elinkeinoverolain (360/68) mukaan. Sen mukaan elinkeinotoiminnan tulos määrätään verovuoden tulojen ja menojen perusteella. Periaatteessa veronalaisia tuloja ovat kaikki elinkeinotoiminnassa rahana tai rahanarvoisena etuutena saadut tulot, kuten vaihto-, sijoitus- ja käyttöomaisuuden tai muiden hyödykkeiden luovutushinnat ja niihin rinnastettavat vastikkeet, elinkeinotoimintaan liittyvät vuokra-, osinko-, korko- ym. tulot sekä rahoitusomaisuudesta saadut voitot.

Vähennyskelpoisia menoja taas ovat elinkeinotoiminnassa tulonhankkimisesta ja säilyttämisestä johtuneet menot ja menetykset.

Elinkeinotoiminnan tulos määrätään elinkeinoverolain mukaan verovuoden tulojen ja menojen perusteella. Liikkeen- ja ammatinharjoittajalla on kuitenkin oikeus siirtää osa sellaisista tuloista ja menoista, joista saatava hyöty tai kustannus jakautuu monelle vuodelle, useamman vuoden tuloihin ja menoihin eli jaksottaa tulonsa ja menonsa. Elinkeinotoiminnan tulos saadaan, kun verovuodelle jaksotetuista tuloista ja menoista vähennetään vastaavalle ajanjaksolle jaksotetut menot eli kulut. Esimerkiksi käyttöomaisuuden hankintamenojen erilaiset poisto-oikeudet liittyvät tähän menojen jaksottamiseen.

Elinkeinoverolakiin liittyy laki tappiontasauksesta. Tappiontasausoikeus koskee sekä valtionettä kunnallisverotusta. Se antaa verovelvolliselle mahdollisuuden vähentää vahvistettu tappio verotettavasta tulosta korkeintaan viiden vuoden aikana sitä mukaa kuin tuloa kertyy.

Veronalaisena liiketulona valtionverotuksessa pidetään summaa, jossa tilikauden ylijäämään (voittoon) lisätään välittömät verot ja muut lisäykset, kuten kulut, joita verotuksessa ei saada vähentää tuloista.

inkomst till den kommun, där sammanslutningen borde ha erlagt kommunalskatt om den varit skild skattskyldig. Inkomsttagare som beskattats annans tans än i sin hemkommun är s.a.s. utsocknes och finns inte i statistiken som skild skattskyldig.

4.2. Beskattning av näringsverksamhet

Resultaten av affärsidkares och yrkesutövers näringsverksamhet fastställs genom lagen om beskattning av näringsverksamhet (360/68). Enligt lagen bestäms resultatet av näringsverksamheten på basen av skatteårets inkomster och utgifter. I princip är skattepliktiga inkomster av näringsverksamhet de inkomster i pengar eller de förmåner med penningvärde, som erhållits i näringsverksamheten, såsom överlåtelsepris och därmed jämförbara vederlag för omsättnings-, investerings- och anläggningstillgångar, inkomster av uthyrning som utförts i form av näringsverksamhet ränte-, dividend el. dyl. inkomster samt vinster på finansieringstillgångar.

Avdragbara utgifter inom näringsverksamheten är utgifter för inkomstens förvärvande och bibehållande samt därav härrörande förluster.

Enligt näringssskattelagen bestäms resultatet av näringsverksamheten på basen av skatteårets inkomster och utgifter. Rörelse- eller yrkesutövare har dock rätt att överföra en del av sådana utgifter och inkomster, där nyttan eller kostnaden fördelar sig på flere år, på utgifter och inkomster under flere därpå följande år, d.v.s. han kan periodisera sina utgifter och inkomster. Resultatet av näringsverksamhet får man då man från de under skatteåret periodiserade inkomsterna och utgifterna avdrar de utgifter d.v.s. kostnader som periodiserats för motsvarande period. T.ex. de olika slagen av avskrivningsrätter för anskaffningsutgifterna av anläggningstillgångarna ansluter sig till periodiseringen av utgifter.

Till näringssskattelagen hör lagen om förlustutjämning. Förlustutjämningsrätten gäller både i stats- och kommunalbeskattningen. Den ger den skattskyldige möjlighet att avdra den fastställda förlusten från den beskattningsbara inkomsten under en tid av högst fem år i den mån beskattningsbar inkomst redovisas.

Som skattepliktig inkomst av rörelse vid statsbeskattningen räknas summan av redovisningsperiodens överskott (vinst), de direkta skatterna och övriga tillägg som sådana utgifter som i beskattningsbar inkomst redovisas.

Kun liikutuloon valtionverotuksessa lisätään se osa kiinnitettyjen velkojen koroista, jota ei saa vähentää kunnallisverotuksessa, saadaan summaksi liikutulo kunnallisverotuksessa.

Liikutulosta valtionverotuksessa vähennetään:

- tuloslaskelman mukainen alijäämä,
- kotimaisen osakeyhtiön tai osuuskunnan kotimaiselta osakeyhtiöltä tai osuuskunnalta saamat osingot ja osuuspääoman korot,
- verovapaat tuotot,
- muualta saatujen sekä jaettavaksi päätettyjen osinkojen ja osuuspääoman korkojen erotus,
- muut vähennykset.

Näiden vähennysten jälkeinen erotus on verotettava liikutulo valtionverotuksessa. Verotettavasta liikutulosta voidaan vähentää tappiontasauslain mukainen, jonkin aikaisemman vuoden mukainen tappio. Tämän erotuksen perusteella maksuunpannaan valtion tulovero.

Kunnallisverotuksessa liikutulosta ei voida vähentää muualta saatujen sekä jaettavaksi päätettyjen osinkojen ja osuuspääoman korkojen erotusta. Verotettava liikutulo kunnallisverotuksessa on siten tavallisesti suurempi kuin valtionverotuksessa. Kunnallisverotuksessa verotettava liikutulo markoissa on yhtä suuri kuin maksuunpantujen liikeäyriensä lukumäärä.

Ammattituloja valtion- ja kunnallisverotuksessa koskevat laskelmat vastaavat periaatteessa liikutuloja koskevia laskelmia. Elinkeinon harjoittajan ja yrityksen veronalaiset varat saadaan, kun taseen loppusummaan lisätään kiinteistöjen ja arvopapereiden verotus- ja kirjanpitoarvojen positiiviset tai negatiiviset erotukset ja vähennetään verovapaat varat ja muut vähennykset. Kun veronalaisista varoista vähennetään taseen mukainen vieras pääoma ja kaikki velat, joita kirjanpidossa ei ole otettu huomioon, on tuloksena verotettava varallisuus.

4.3. Maatilatalouden verotus

Maatilatalouden harjoittajan veronalainen tulo määräytyy maatilatalouden verolain (543/67) perusteella. Verolomakkeella no 1 ja verotusrekisteris-

Då man till inkomst av rörelse vid statsbeskattningen lägger den delen av de intecknade skuldernas räntor som inte får avdras i kommunalbeskattningen blir summan inkomst av rörelse vid kommunalbeskattningen.

Från rörelseinkomsten avdras i statsbeskattningen:

- resultaträkningens underskott,
- dividender och räntor på andelskapital, som inhemskt aktiebolag eller andelslag erhållit från inhemskt aktiebolag eller andelslag,
- skattefria intäkter.
- skillnaden mellan räntorna på dividender och aktiekapital erhållna från annat håll och räntorna på dividender och aktiekapital som beslutats utdela,
- övriga avdrag.

Då dessa avdrag gjorts kvarstår den beskattningsbara rörelseinkomsten vid statsbeskattningen. Från den beskattningsbara rörelseinkomsten kan förlusten från tidigare år avdras enligt förlustutjämningslagen. Statlig inkomstskatt uppbärs på skillanden.

Vid kommunalbeskattningen kan från rörelseinkomsten inte avdras skillnaden mellan räntorna på dividender och aktiekapital erhållna från annat håll och räntor som beslutats utdela. Den vid kommunalbeskattningen beskattningsbara rörelseinkomsten är sålunda vanligen högre än vid statsbeskattningen. Vid kommunalbeskattningen är den beskattningsbara rörelseinkomsten i mark lika stor som antalet skattören som debiterats rörelsen.

Yrkesinkomster i stats- och kommunalbeskattningen beräknas i princip enligt samma grunder som rörelseinkomsterna. Näringsidkarens och företagens skattepliktiga tillgångar får man då man till balansens slutsumma lägger de positiva eller negativa skillnaderna av beskattnings- och bokföringsvärdena för fastigheter och värdepapper och avdrar skattefria tillgångar och övriga avdrag. Då man från de skattepliktiga tillgångarna avdrar det främmande kapitalet, som framgår ur balansen och samtliga skulder som inte har specificerats i bokföringen får man den beskattningsbara förmögenheten.

4.3. Beskattning av gårdsbruk

Den skattepliktiga inkomsten för idkare av gårdsbruk fastställs med stöd av inkomstskattelagen för gårdsbruk (543/67). Med inkomst av

sä maatilatalouden tulolla tarkoitetaan maa- ja metsätalouden puhtaisten tulojen summaa. Maatalouden puhtas tulo saadaan kun rahana tai rahanarvoisena etuutena verovuonna saaduista tuloista vähennetään tulojen hankkimisesta ja säilyttämisestä aiheutuneet menot. Metsätalouden puhtaana tulona pidetään sitä puhdasta tuottoa, jonka samanlaisen metsämaan arvioidaan kunnassa verovuonna päättyneenä ja kahtena sitä edeltävänä hakkuuvuotena keskimäärin hehtaaria kohti antaneen huomioon ottaen kantohintatason ja metsään kohdistuvat tavalliset hoito- ja hallintokustannukset sekä kohdulliset arvovähennykset. Kun maatilatalouden tulosta valtionverotuksessa vähennetään tappionta-sauslain nojalla samasta tulolähteestä aiheutunut tappio, on saatu erotus maatilatalouden tuloa kunnallisverotuksessa.

4.4. Verot ja maksut

Verovelvolliselle tulojen ja varallisuuden perusteella maksuunpantavat verot ovat tulovero, varallisuusvero, kunnallisvero sekä kirkollisvero. Veronluontoisia maksuja ovat kansaneläke- ja sairausvakuutusmaksu sekä metsänhoitomaksu. Varallisuuden perusteella maksetaan veroa ainoastaan valtiolle.

Tulovero on valtiolle verotettavan tulojen suuruuden perusteella maksuunpantava vero. Luonnollisen henkilön ja kotimaisen kuolinpesän tulovero määräytyy progressiivisen tuloveroasteikon mukaan. Myös lapset maksavat tuloveroa kaikista tuloistaan. Määrättäessä lapselle tuloveroa pääomatuloista sen suuruuteen vaikuttavat myös vanhempien pääomatulot.

Yhteisöt maksoivat tuloveroa 33 prosenttia verotettavista tuloistaan.

gårdsbruk avses på skatteblankett 1 och i beskattningsregistret summan av nettoinkomsterna från jord-och skogsbruk. Nettoinkomsten för jordbruk erhålls då man från de inkomster som erhållits under skatteåret i pengar eller pengars värde avdrar utgifter som förorsakats av inkomstens förvärvande eller bibehållande. Såsom nettoinkomst av skogsbruk anses den nettointäkt som skogsmarker av samma slag i kommunen uppskattas ha givit i medeltal per hektar det avverkningsår, som utgår under skatteåret, och under de två närmast föregående avverkningsåren, med beaktande av rotprisnivån och sedvanliga vård-och förvaltningskostnader för skogen samt skäliga avdrag för värdeminskningar. Då man från gårdsbrukets inkomster vid statsbeskattningen avdrar förlust på basen av förlustutjämningslagen är skillnaden gårdsbrukets inkomst vid kommunalbeskattningen.

4.4. Skatter och avgifter

Skatter som på basen av inkomster och förmögenhet debiteras de skattskyldiga är inkomstskatt, förmögenhetsskatt, kommunalskatt samt kyrkoskatt. Avgifter av skattenatur är folkpensions- och sjukförsäkringspremien samt skogsvårdsavgiften. Förmögenhetsskatt uppbärs endast av staten.

Inkomstskatt är den skatt som uppbärs av staten på basen av den beskattningsbara inkomsten. Inkomstskatten för fysiska personer och dödsbon fastställs enligt en progressiv inkomstskatteskala. Även barn betalar inkomstskatt på alla sina inkomster. Då inkomstskatt för barnets kapitalinkomster fastställs, inverkar även föräldrarnas kapitalinkomster på skattens storlek.

Sammanlutningar betalade 33 procent inkomstskatt på sina beskattningsbara inkomster.

Asetelmä 1. Tuloveroasteikko vuodelta 1986
Tablå 1. Inkomstskatteskala för år 1986

Verotettava tulo Beskattningsbar inkomst mk	Veron vakioerä tulojen alarajan kohdalla Konstant skattetal vid minimigränsen mk	Vero % alarajan ylimenevästä tulo osasta Skatten i % av den del av inkomsten som överskjuter minimigränsen
15 000 - 21 000	10	6
21 000 - 26 000	370	13
26 000 - 31 000	1 020	19
31 000 - 40 000	1 970	23
40 000 - 51 000	4 040	28
51 000 - 73 000	7 120	29
73 000 - 98 000	13 500	33
98 000 - 153 000	21 750	38
153 000 - 255 000	42 650	45
255 000 - 457 000	88 550	50
457 000 -	189 550	51

Varallisuusvero on verotettavan varallisuuden arvon mukaan valtiolle maksuunpantava vero. Luonnollisen henkilön ja kotimaisen kuolinpesän varallisuusvero määräytyy progressiivisen varallisuusveroasteikon perusteella. Yhteisön varallisuusvero määräytyy varallisuusveroprosentin mukaan. Vuonna 1986 se oli 1,0 prosenttia verotettavasta varallisuudesta.

Förmögenhetsskatt är den skatt som uppbärs av staten på basen av den beskattningsbara förmögenhetens värde. Förmögenhetsskatten för fysiska personer och inhemskt dödsbo fastställs på basen av en progressiv förmögenhetsskatteskala. Förmögenhetsskatten för samfund fastställs enligt förmögenhetsskatteprocenten. År 1986 var den 1,0 procent av den beskattningsbara förmögenheten.

Asetelma 2. Varallisuusveroasteikko vuonna 1986
Tablå 2. Förmögenhetsskatteskala för år 1986

Verotettava varallisuus Beskattningsbar förmögenhet mk	Veron vakioerä varallisuuden alarajan kohdalla Konstant skattetal vid förmögenhetens minimi-gräns mk	Vero % alarajan ylimenevästä varallisuuden osasta Skatten i % av den del av förmögenhet som överskjuter minimi-gränsen
800 000 - 1 500 000	200	1,0
1 500 000 - 3 000 000	7 200	1,5
3 000 000 -	29 700	1,7

Kunnallisveroa maksetaan kunnallisverotuksessa veroäyrien lukumäärän perusteella kunnan veroäyrin hinnan mukaan. Asetelmassa 3 esitetään veroäyrien keskihinnat lääneittäin.

Kirkollisveroa maksetaan veroäyrien lukumäärän perusteella, seurakunnan alueella määrätyn veroäyrin hinnan mukaan.

Kansaneläkevakuutusmaksun suorittavat kunnallisveroäyrien lukumäärän perusteella ne luonnolliset henkilöt, jotka tulovuoden aikana täyttävät vähintään 16 vuotta, mutta enintään 63 vuotta. Maksun suuruus vuodelta 1986 oli 1,80 penniä veroäyryiltä.

Sairausvakuutusmaksun suorittavat kunnallisveroäyrien lukumäärän perusteella kaikki luonnolliset henkilöt. Poikkeuksen tekevät ainoastaan verovuonna kuolleet, joille maksua ei määrätä lainkaan. Maksun suuruus veroäyryiltä oli 1,70 penniä vuodelta 1986.

Metsänhoitomaksu suoritetaan metsänhoitoyhdistyksille metsätalouden edistämistoimintaa varten erikseen kunkin kunnan alueella sijaitsevista metsämaista. Maksun suuruus on 2-6 prosenttia kunnallisverotusta varten arviolidusta metsämaan puhtaasta tuotosta. Sen suorittaminen ei riipu muiden verojen ja maksujen suorittamisvelvollisuudesta.

Kommunalskatt betalas vid kommunalbeskattningen på basen av antalet skattören enligt priset på kommunens skattöre. I tablå 3 ges medelpriserna för skattöret länsviis.

Kyrkoskatt betalas på basen av antalet skattören enligt det skattöre som församlingen på området fastställer.

Folkpensionspremie erlägger de fysiska personer, som under inkomståret fyllt minst 16 år men högst 63 år, på basen av antalet kommunala skattören. Premien uppgick år 1986 till 1,30 penni per skattöre.

Sjukförsäkringspremie erläggs av alla fysiska personer. Ett undantag utgör de personer som avlidit under skatteåret och av vilka premien inte uppbärs. Premien uppgick år 1986 till 1,70 penni per skattöre.

Skogsvårdsavgift erläggs till skogsvårdsföreningar för befrämjande av skogsbruket på skogsmarker. Avgifter erläggs skilt för skogsmarker på respektive kommuns område. Avgiften är 2-6 procent av den för kommunalbeskattningen värderade nettoavkastningen av skogsmarken. Den är inte beroende av skyldighet att erlägga övriga skatter och avgifter.

Asetelma 3. Veroöyrin keskihinnat lääneittain
Tablå 3. Skattörets medelpris länsvis

Lääni - Län	1982	1983	1984	1985	1986
Koko maa - Hela landet	15,91	15,94	15,97	15,98	16,05
kaupungit - städer	15,72	15,73	15,74	15,74	15,83
muut kunnat - övriga kommuner	16,33	16,39	16,46	16,49	16,56
Uudenmaan - Nyland	15,08	15,08	15,08	15,08	15,22
kaupungit - städer	15,05	15,04	15,04	15,04	15,17
muut kunnat - övriga kommuner	15,26	15,32	15,34	15,33	15,55
Turun ja Porin - Åbo-Björneborgs	15,91	15,95	16,00	16,04	16,08
kaupungit - städer	15,81	15,82	15,84	15,86	15,88
muut kunnat - övriga kommuner	16,09	16,19	16,29	16,37	16,45
Ahvenanmaa - Åland	15,68	16,03	16,16	16,46	16,67
kaupungit - städer	16,00	16,50	16,50	16,50	16,50
muut kunnat - övriga kommuner	15,39	15,57	15,84	16,43	16,83
Hämeen - Tavastehus	15,59	15,65	15,71	15,72	15,77
kaupungit - städer	15,53	15,59	15,62	15,62	15,67
muut kunnat - övriga kommuner	15,72	15,77	15,89	15,92	15,98
Kymen - Kymmene	16,14	16,15	16,16	16,17	16,21
kaupungit - städer	16,17	16,16	16,16	16,17	16,20
muut kunnat - övriga kommuner	16,06	16,10	16,14	16,19	16,21
Mikkelin S:t Michels	16,47	16,47	16,49	16,50	16,51
kaupungit - städer	16,48	16,48	16,48	16,48	16,48
muut kunnat - övriga kommuner	16,46	16,46	16,50	16,51	16,53
Pohjois-Karjalan - Norra Karelen	16,80	16,89	16,89	16,89	16,89
kaupungit - städer	16,91	16,91	16,91	16,91	16,91
muut kunnat - övriga kommuner	16,66	16,86	16,87	16,87	16,87
Kuopion - Kuopio	16,94	16,95	16,99	17,01	17,05
kaupungit - städer	17,01	17,01	17,01	17,01	17,01
muut kunnat - övriga kommuner	16,83	16,86	16,95	17,00	17,11
Keski-Suomen - Mellersta Finland	16,51	16,53	16,60	16,61	16,66
kaupungit - städer	16,41	16,41	16,50	16,50	16,53
muut kunnat - övriga kommuner	16,59	16,63	16,69	16,71	16,83
Vaasan - Vasa	16,82	16,96	17,01	17,04	17,09
kaupungit - städer	16,55	16,70	16,73	16,73	16,91
muut kunnat - övriga kommuner	17,10	17,21	17,30	17,34	17,33
Oulun - Uleåborgs	16,91	16,94	16,98	17,00	17,00
kaupungit - städer	16,68	16,67	16,67	16,68	16,69
muut kunnat - övriga kommuner	17,16	17,22	17,30	17,33	17,36
Lapin - Lapplands	17,16	17,17	17,18	17,17	17,23
kaupungit - städer	17,15	17,15	17,15	17,15	17,15
muut kunnat - övriga kommuner	17,17	17,19	17,20	17,20	17,32

5. TIETOJEN LAATU

5.1. Tilaston käyttö

Tulo- ja varallisuustilasto on ensisijaisesti verotusprosessin kuvaaja. Se sisältää tietoja esim. veronalaisista tuloista, varoista ja verotuksesta. Siinä on tietoja myös mm. veronalaisten tulojen jakaumasta. Tilasto ei kuitenkaan kuvaa tulonsaajien todellisia käytettävissä olevia tuloja, joten sitä ei voida käyttää varsinaisiin tulonjakotarkasteluihin.

5. UPPGIFTERNAS KVALITET

5.1. Statistikens användning

Inkomst- och förmögenhetsstatistiken återger främst beskattningsprocessen. Den innehåller uppgifter om t.ex. skattepliktiga inkomsterna, tillgångarna och beskattningen. Den omfattar även uppgifter om bl.a. fördelningen av de skattepliktiga inkomsterna. Statistiken beskriver dock inte inkomsttagarnas verkliga disponibla inkomster, varför den inte kan användas vid granskning av inkomstfördelning. Eftersom statistiken endast innehåller uppgifter om de skattepliktiga inkomsterna, blir många inkomsttyper utanför. Dessa är bl.a.

Koska tilasto sisältää tiedot vain veronalaisista tuloista, jäävät monet tulolajit sen ulkopuolelle. Näitä ovat mm. eräät sosiaaliset tulonsiirrot ja osa pääomatuloista. On lisäksi todennäköistä, että osa veronalaisista tuloista jää joko tulematta veroviranomaisten tietoon tai ne eivät kaavamaisiin laskelmiin perustuvina tule tilastoon oikean kokoisina.

Verotusrekisteristä ei saada palkansaaajien työpanostietoja. Tulojakaumia ja keskiarvolukuja tarkasteltaessa on siksi muistettava, että tilastossa ovat mukana myös osa- ja tilapäistyötä tehneet henkilöt. Lisäksi tulo- ja varallisuustilastossa on tilastoyksikkönä yleensä tulonsaaja eikä todellinen kulutusyksikkö (kotitalous), jota tulonjakotarkasteluissa olisi käytettävä.

Tilasto kuvaa myös varallisuutta ja varallisuusverotusta. Nämä tiedot on arvostettu verotusarvoihin, jotka useinkaan eivät vastaa varallisuuden todellisia arvoja. Osa varallisuudesta on lisäksi ei-veronalaista, joten se ei ole mukana tilastossa. Tällaisia eriä ovat esim. tavalliset pankkitalletukset ja obligaatiot.

5.2 Tilaston kattavuus

Tulo- ja varallisuustilasto perustuu pääosin kokonaisaineistoon. Se tuotetaan kokonaan verohallituksen ylläpitämän verotusrekisterin perusteella. Verotusrekisteri on välittömän verotuksen verotuslaskentajärjestelmän päärekisteri. Siinä on verovelvolliskohtaiset tiedot verojen ja maksujen määräämistä ja maksuunpanoa varten. Rekisterissä on näin ollen mm. 1-verolomakkeen mukaiset tiedot lähes kaikista luonnollisista henkilöistä. Osalle tulonsaajista ei kuitenkaan ole koneellisesti voitu laskea verotettavia tuloja, varoja tai veroja. Näistä ns. käsinverotettavista on rekisterissä täydellisinä vain maksuunpanotiedot, ts. tiedot verotettavista tuloista tai varoista tai pelkästään maksuunpannuista veroista. Koska rekisterissä on näin ollen puutteelliset tiedot tällaisten henkilöiden veronalaisista tuloista ja varoista sekä vähennyksistä, ei heitä ole sisällytetty tilaston liitetaulukoihin. Tämän takia on tulojen ja verojen kokonaistaso taulukoissa jonkin verran liian alhainen. Tilastollisiin jakaumiin ja tunnuslukuihin käsinverotettujen puuttuminen ei sanottavasti vaikuta, koska heidän osuutensa on vain vajaa puoli prosenttia luonnollisten henkilöiden koko aineistosta. Käsinverotetuista esitetään verotustietoja tekstin yhteydessä sivulla 22.

vissa sociala inkomstöverföringar och en del av kapitalinkomsterna. Dessutom är det sannolikt att en del av de skattepliktiga inkomsterna inte alls kommer till skattemyndigheternas kännedom eller att de inte införs i statistiken i rätt omfattning eftersom de beräknas enligt formler.

Ur beskattningsregistret erhålls inte uppgifter om löntagares arbetsinsatser. Vid granskning av inkomstfördelningen och medeltalsiffrorna bör man därför komma ihåg att statistiken även omfattar deltidsanställda personer och personer med tillfälligt arbete. Dessutom är inkomst- och förmögenhetsstatistikens statistiska enhet i allmänhet inkomsttagaren och inte den verkliga konsumentenheten (hushållet), som borde användas vid granskning av inkomstfördelning.

Statistiken upptar även förmögenhet och förmögenhetsbeskattning. Dessa uppgifter har uppskattats till beskattningsvärden, som ofta inte motsvarar förmögenhetens verkliga värden. En del av förmögenheten är dessutom ickeskattepliktig, varför denna del inte ingår i statistiken. Sådana poster är bl.a. medel på vanliga bankkonton och obligationer.

5.2. Statistikens täckning

Inkomst- och förmögenhetsstatistiken baserar sig i huvudsak på heltäckande material. Den görs i sin helhet upp på basis av skattestyrelsens beskattningsregister, som är det huvudsakliga registret för den direkta beskattningens beräkningssystem. Registret innehåller för varje skattskyldig uppgifter för fastställande och debitering av skatter och avgifter. Registret innehåller således bl.a. uppgifter som hämtats ur skatteblankett 1 om i det närmaste alla fysiska personer. För en del av inkomsttagarna har det dock inte varit möjligt att på maskinell väg räkna ut den beskattningsbara inkomsten, tillgångar eller skatter. För dessa s.k. manuellt beskattade innehåller registret fullständigt endast debiteringsuppgifter, dvs. uppgifter om beskattningsbara inkomster eller tillgångar eller av enbart om debiterade skatter. Eftersom uppgifterna om dessa personers skattepliktiga inkomster, tillgångar samt avdrag är bristfälliga i registret, har de inte inkluderats i statistikens tabellbilagor. Därför är totalnivån för inkomster och skatter litet för låg i tabellerna. Bortfallet av manuellt beskattade inverkar inte nämnvärt på statistiska fördelningar och relationstal, eftersom deras andel är bara knappt en halv procent av de fysiska personerna. För manuellt beskattade ges dock beskattningsuppgifter i texten på sidan 22.

Ulkokuntalaisia tulonsaajia ei tilastossa ole käsitelty erillisinä verovelvollisina. Siksi tiedot luonnollisten henkilöiden kotikunnan ulkopuolella tapahtuneesta kunnallisverotuksesta ovat puutteellisia. Tällaisten henkilöiden kotikunnan ulkopuolelta saamia muita kuin henkilökohtaisia tuloja ei ole voitu erotella tulolajeittain, vaan ne on summattu muihin kunnallisveronalaisiin tuloihin. Ulkokuntalaisten verotustietoja esitetään tekstikatsauksessa sivulla 22.

Yhteisöt ovat kuolinpesiä lukuunottamatta käsinverotettuja verovelvollisia, joten niistä on rekisterissä vain maksuunpanotiedot. Muita tietoja yhteisöjen verotuksesta ei myöskään tilastossa esitetä.

Verotusrekisteri, jonka perusteella tulo- ja varallisuustilasto laaditaan, valmistuu normaalisti verovuotta seuraavan vuoden lopulla verotuksen valmistuttua. Tässä vaiheessa se otetaan Tilastokeskuksen käyttöön. Verotukseen tehdään tämän jälkeenkin usein muutoksia veromuistutusten ja -valitusten yms. vuoksi. Kokonaistietojen kannalta niillä ei käytännössä liene juuri merkitystä.

5.3. Tietojen vertailtavuus

Tulo- ja varallisuustilaston lisäksi Tilastokeskus julkaisee vuosittain otokseen perustuvaa tulonjakotilastoa. Tulonjakotilaston perusyksikkö on kotitalous ja keskeinen tulokäsite käytävissä olevat tulot. Tulonjakotilaston tietosisältö on laajempi kuin tulo- ja varallisuustilaston. Se sisältää tietoja myös ei-veronalaisista tuloista sekä kotitalouksien saamista ja maksamista tulonsiirroista. Tulonjakotilaston perusaineisto on saatu haastattelemalla sekä eri rekistereistä.

Kotitalouksien käytävissä olevista tuloista on saatavilla tietoja myös noin viiden vuoden välein tehtävistä kotitaloustiedusteluista. Kotitaloustiedustelun tulokäsite vastaa tulonjakotilastossa käytettyä.

Maatalouden tuloista Tilastokeskus julkaisee veroaineistoon perustuvaa maatilatalouden yritys- ja tulotilastoa.

I statistiken har inkomsttagare som inte har hemvist i beskattningskommunen inte behandlats som separata skatteskyldiga. Därför är uppgifterna om fysiska personers kommunalbeskattning utanför hemkommunen bristfälliga. Dessa personers inkomster utanför hemkommunen (andra än personliga inkomster) har inte kunnat specificeras enligt inkomstslag, utan de har hopräknats med andra kommunalskattepliktiga inkomster. Uppgifter om beskattningen av inkomsttagare som inte har hemvist i beskattningskommunen ges i texten på sidan 22.

Förutom dödsbon är samfunden manuellt beskattade skattepliktiga och därför finns det endast debiteringsuppgifter om dem i registret. I statistiken finns inte heller andra uppgifter om beskattningen av samfund.

Beskattningsregistret, som ligger till grund för inkomst- och förmögenhetsstatistiken, färdigställs normalt i slutet av det år som följer på skatteåret efter det beskattningen slutförts. I detta skede börjar Statistikcentralen använda beskattningsregistret. Även efter detta korrigeras beskattningen ofta på grund av skatteanmärkningar och -besvär. För helheten torde dessa inte ha någon praktisk betydelse.

5.3. Uppgifternas jämförbarhet

Förutom inkomst- och förmögenhetsstatistik utger Statistikcentralen årligen en inkomstfördelningsstatistik som baserar sig på urval. Inkomstfördelningsstatistikens primärenhet utgörs av ett hushåll och det centrala inkomstbegreppet av den disponibla inkomsten. Uppgiftsinnehållet i inkomstfördelningsstatistiken är mera omfattande än innehållet i inkomst- och förmögenhetsstatistiken. Inkomstfördelningsstatistiken innehåller även uppgifter om icke-skattepliktiga inkomster samt om de transfereringar som hushållen erhållit och betalat. Inkomstfördelningsstatistikens primärmaterial har erhållits genom intervjuer och ur olika register.

Uppgifter om hushållens disponibla inkomster ingår även i de hushållsbudgetundersökningar som görs med ca fem års mellanrum. Inkomstbegreppet i hushållsbudgetundersökningen är detsamma som i inkomstfördelningsstatistiken.

Över lantbrukets inkomster publicerar Statistikcentralen gårdsbrukets företags- och inkomststatistik. Statistiken bygger på beskattningsuppgifter.

6. MUUTOKSET EDELLISEEN VUOTEEN

Merkittävimmat muutokset vuoden 1986 tulo- ja varallisuusverotuksessa olivat merimiesverotuksen uudistaminen, varallisuusverotuksen lieventäminen sekä yhteisöverokannan alentaminen. Myös myyntivoittojen verotusta uudistettiin.

Vuoden 1986 alusta lähtien luovuttiin erillisestä merimiesverotuksesta. Merityötuloja verotetaan nykyään tulo- ja varallisuusverolain mukaan kuten muitakin tuloja ja ne ovat aiemmasta poiketen mukana myös tulo- ja varallisuustilaston tietosisällössä. Merityötulojen osuus oli vajaa prosentti vuoden 1986 kaikista työtuloista.

Tuloverotuksessa tehtiin noin kahdeksan prosentin inflaatiotarkistus. Valtionverotuksessa verotettavan tulon alaraja korotettiin 14 100 markasta 15 000 markkaan. Myös useiden vähennysten enimmäismääriä korotettiin valtion- ja kunnallisverotuksessa. Uusia vähennyksiä ovat valtionverotuksessa tehtävä lahjoitusvähennys sekä merityötulovähennykset valtion- ja kunnallisverotuksessa.

Varallisuusveroasteikkoa lievennettiin korottamalla varotettavan varallisuuden alaraja 275 000 markasta 800 000 markkaan. Ylin veroprosentti, jota sovellettiin yli 3 000 000 markan verotettavaan varallisuuteen oli 1,7.

Omaisuuksien luovutusvoitot tulivat veronalaisiksi. Luovutusvoittoa laskettaessa otetaan huomioon ne omaisuuden luovutusten tuottamat voitot, joita ei veroteta satunnaisena myyntivoittona. Luovutushinnasta voidaan vähentää hankintamenona vähintään 50 prosenttia. Miljoona markkaa ylittävistä luovutusvoittojen määrästä on 20 prosenttia veronalaisista tuloja.

Yhteisöjen tuloveroprosentti valtionverotuksessa laskettiin 43:sta 33:een.

Vuoden 1986 tulo- ja varallisuustilastoaineiston käsittelyssä tai tietosisällössä ei ole tehty merkittäviä muutoksia.

7. YLEISKATSAUS

Seuraavassa esitetään yleiskatsaus tulojen ja verotuksen kehityksestä.

Luonnollisia henkilöitä, joilla oli veronalaisia tuloja tai varoja oli vuonna 1986 noin 4 077 000. Tulonsaajien luku kasvoi edellisvuodesta prosentin. Valtionveron alaisia tuloja heillä oli 224 996,9 miljoonaa markkaa, mikä on 8,6 pro-

6. ÄNDRINGAR FRÅN FÖREGÅENDE ÅR

De största ändringarna i inkomst- och förmögenhetsbeskattningen för år 1986 var reformen av sjömansbeskattningen, lindringen av förmögenhetsbeskattningen samt nedsättningen av skattesatsen för samfund. Även beskattningen av försäljningsintäkter reviderades.

Från och med början av år 1986 frångick man den särskilda sjömansbeskattningen. Sjöarbetsinkomst beskattas nu enligt lagen om skatt på inkomst och förmögenhet på samma sätt som andra inkomster, och avvikande från tidigare ingår de nu i inkomst- och förmögenhetsstatistiken. Sjöarbetsinkomsterna stod för knappt en procent av alla arbetsinkomster år 1986.

En inflationsjustering på omkring åtta procent företogs inom inkomstbeskattningen. I statsbeskattningen höjdes den nedre gränsen för beskattningsbar inkomst från 14 100 mark till 15 000 mark. Även maximibeloppet för flera avdrag höjdes i stats- och kommunalbeskattningen. Nya avdrag är donationsavdragen i statsbeskattningen och sjöarbetsinkomstavdragen i stats- och kommunalbeskattningen.

Förmögenhetsskatteskalans lindrades genom att den beskattningsbara förmögenhetens undre gräns höjdes från 275 000 mark till 800 000 mark. Den högsta skatteprocent som tillämpades på förmögenhet som överstiger 3 000 000 mark var 1,7.

Vinsten på egendomsöverlåtelse blev skattepliktig. Vid beräkningen av överlåtelsevinst beaktas vinsten vid överlåtelse av egendom som inte beskattas som tillfällig försäljningsvinst. Från överlåtelsepriset kan man avdra minst 50 procent som anskaffningsutgift. Den del av överlåtelsevinsten som överstiger en miljon påförs en skatt om 20 procent.

Inkomstskatteprocenten för samfund sänktes från 43 procent till 33 procent i statsbeskattningen.

Inga större ändringar har gjorts i hanteringen av materialet för 1986 års inkomst- och förmögenhetsstatistik eller i dess innehåll.

7. ALLMÄN ÖVERBLICK

I det följande ges en allmän översikt över utvecklingen av skattepliktiga inkomster jämte beskattning.

Antalet fysiska personer, som hade skattepliktiga inkomster eller förmögenhet var ungefär 4 077 000 år 1986. Antalet inkomstagare steg med en procent från föregående år. Deras statsskattepliktiga inkomster uppgick till 224 996,9 miljoner

senttia edellisvuotista enemmän. Veronalaisia varoja heillä oli 235 328,1 miljoonaa markkaa eli 9,4 prosenttia enemmän kuin vuotta aiemmin. Luonnolliset henkilöt maksoivat välittömiä veroja vuonna 1986 63 141,5 miljoonaa markkaa. Ne kasvoivat edellisvuodesta 7,6 prosenttia.

Kuolinpesät, yritykset ja muut yhteisöt maksoivat välittömiä veroja yhteensä 5,2 miljardia markkaa, mikä oli 7,6 prosenttia kaikista välittömistä veroista. Osakeyhtiöt ja osuuskunnat maksoivat veroja 3,5 miljardia markkaa eli 67 prosenttia yhteisöjen veroista ja avoimet sekä kommandiittiyhtiöt 1,4 miljardia, mikä oli 21 prosenttia yhteisöjen veroista.

mark, vilket var 8,6 procent mer än året förut. De hade skattepliktiga tillgångar 235 328,1 miljoner mark, d.v.s. 9,4 procent mera än året förut. Fysiska personer betalade direkta skatter till ett belopp av 63 141,5 miljoner mark år 1986. Stegringen var 7,6 procent från föregående år.

Dödsbon, företag och övriga samfund betalade i sammanlagt 5,2 miljarder mark i direkta skatter, dvs. 7,6 procent av alla direkta skatter. Aktiebolag och andelslag betalade 3,5 miljarder mark i skatter, dvs. 67 procent av samfundens skatter och de öppna bolagen och kommanditbolagen 1,4 miljarder mark, dvs. 21 procent av samfundens skatter.

Asetelma 4. Luonnollisten henkilöiden ja yhteisöjen luku, tulot ja verot vuosina 1982-1986
Tablå 4. Antalet fysiska personer och samfund samt inkomster och skatter åren 1982-86

	1982	1983	1984	1985	1986
Luonnolliset henkilöt - Fysiska personer					
Tulonsaajien lukumäärä - Antal inkomststtagare	3 680 960	3 893 456	3 949 956	4 038 766	4 077 309
Muutos, % - Förändring, %	2,4	5,8	1,5	2,2	1,0
Valtionveron alaiset tulot - Statsskattepliktiga inkomster, milj. mk	139 543,2	165 404,0	184 902,3	207 163,3	224 996,9
Muutos, % - Förändring, %	13,8	18,5	11,8	12,0	8,6
Veronalaiset varat - Skattepliktiga tillgångar	152 980,0	176 737,4	195 526,9	215 117,6	235 328,1
Muutos, % - Förändring, %	16,8	15,5	10,6	10,0	9,4
Verot yhteensä - Skatter sammanlagt, milj. mk	39 335,4	44 362,1	50 918,7	58 685,4	63 141,5
Muutos, % - Förändring, %	13,9	12,8	14,8	15,3	7,6
Valtionveron alaiset tulot miinus verot - Statsskattepliktiga inkomster minus skatter, milj. mk	100 207,8	121 041,9	133 983,6	148 477,9	161 855,5
Muutos, % - Förändring, %	13,8	20,8	10,7	10,8	9,0
Yhteisöt ja kuolinpesät - Samfund och dödsbon					
Valtionverotuksessa verotettavat tulot - Vid statsbeskattningen beskattningsbara inkomster, milj. mk	5 609,4	6 234,6	6 405,1	7 105,9	7 429,5
Niistä kuolinpesien tulot - Därav dödsbons inkomster, milj. mk	400,6	468,9	492,2	497,1	504,4
Kunnallisverotuksessa verotettavat tulot - Vid kommunalbeskattningen beskattningsbara inkomster, milj. mk	12 767,1	14 298,7	15 314,5	17 371,9	18 755,0
Niistä kuolinpesien tulot - Därav dödsbons inkomster, milj. mk	564,2	661,3	692,7	756,2	773,7
Verotettava varallisuus - Beskattningsbar förmögenhet, milj. mk	4 029,9	4 902,5	5 340,6	5 566,3	3 130,5
Siitä kuolinpesien varallisuus - Därav dödsbons förmögenhet, milj. mk	1 967,1	2 279,7	2 412,2	2 476,4	1 055,8
Verot yhteensä - Skatter sammanlagt milj. mk ..	4 208,9	4 642,8	4 733,9	5 314,2	5 200,4
Niistä kuolinpesien verotus - Därav dödsbons skatter, milj. mk	171,6	202,6	212,5	224,9	221,4

Asetelmat eivät sisällä tietoja luonnollisten henkilöiden kotikunnan ulkopuolella suoritetusta verotuksesta. Mikäli näiden verotus halutaan ottaa huomioon, on asetelmissa kunnallisverotuksesta esitettyihin lukuihin lisättävä asetelman 5 luvut.

I tabliäerna ingår inte uppgifter om den beskattning av fysiska personer som verkstälts utanför hemkommunen. Om denna beskattning skall beaktas bör uppgifterna i tabliä 5 läggas till uppgifterna över kommunalbeskattningen som finns i tabliäerna.

Asetelma 5. Muualla kuin kotipaikkakunnallaan verotettujen luonnollisten henkilöiden kunnallisverotus vuosina 1982-1986, milj. mk

Tabliä 5. Kommunalbeskattningen för fysiska personer som beskattats annorstädes än på sin hemort åren 1982-1986, milj. mk

Verolaji - Skattetyyp	1982	1983	1984	1985	1986
Kunnallisverotuksessa verotettavat tulot - Vid kommunalbeskattningen beskattningsbar inkomst	1 312	1 478	1 582	1 691	1 795
Kunnallisvero - Kommunalskatt	212	239	257	275	293
Kirkollisvero - Kyrkoskatt	16	18	20	21	22
Kansaneläke- ja sairausvakuutusmaksut - Folkpensions- och sjukförsäkringspremier ..	41	46	62	74	75
Verot yhteensä - Skatter sammanlagt	269	303	339	388	408

Välittömiä veroja panttiin vuodelta 1986 maksuun 68,4 miljardia markkaa, joista luonnolliset henkilöt maksoivat 92,4 prosenttia. Luonnollisten henkilöiden verot kasvoivat vuodesta 1982 vuoteen 1986 n. 59 prosenttia ja yhteisöjen verot noin 28 prosenttia.

Yhteisöt ja kuolinpesät maksoivat välittömiä veroja kaksi prosenttia vähemmän kuin vuonna 1982. Niiden verotusta yritysuoioittain tarkastellaan lähemmin sivuilla 32-33.

Käsinverotettavien tiedoista ainoastaan verotietoja voidaan verrata muiden luonnollisten henkilöiden tietoihin. Ne, samoin kuin tiedot merimiesverotuksesta vuoteen 1985 saakka on lisätty asetelman 6 lukuihin. Muiden asetelmien tai liitte- taulukoiden lukuihin ne sen sijaan eivät sisälly.

År 1986 debiterades 68,4 miljarder mark i direkta skatter. Därav betalade fysiska personer 92,4 procent. Skatten för fysiska personer ökade från år 1982 till år 1986 med ca 59 procent. Under samma period ökade samfundens skatter med ca 28 procent.

Samfund och dödsbon betalade i direkta skatter två procent mindre än på år 1982. Deras beskattning enligt företagsform granskas närmare på sidan 32-33.

Av uppgifterna om de handbeskattade är det bara skatteuppgifterna som kan jämföras med andra fysiska personers uppgifter. Dessa uppgifter ingår, liksom uppgifterna om sjömansbeskattningen till året 1985, i uppgifterna i tabliä 6. Däremot ingår de inte i uppgifterna i andra tabliäer eller tabellbilagor.

Asetelma 6. Luonnollisten henkilöiden¹⁾ ja yhteisöjen välittömät verot vuosina 1982-1986
 Tablå 6. Fysiska personers¹⁾ och samfunds direkta skatter åren 1982-1986

Vuosi År	Luonnolliset henkilöt Fysiska personer				Yhteisöt Samfund				Välittömät verot yhteensä ²⁾ Direkta skatter sammanlagt ²⁾	
	Verot yhteensä Skatter sammanlagt		Tulo- ja varal- lisuusvero Inkomst- och förmögenhets- skatt		Verot yhteensä Skatter sammanlagt		Tulo- ja varal- lisuusvero Inkomst- och förmögenhets- skatt			
	milj.mk	indeksi index	milj.mk	indeksi index	milj.mk	indeksi index	milj.mk	indeksi index	milj.mk	indeksi index
1982	39 660	100	15 454	100	3 893	100	1 974	100	43 716	100
1983	44 792	113	17 814	115	4 440	114	2 133	108	49 435	113
1984	51 296	129	20 324	132	4 521	116	2 047	104	56 030	128
1985	59 080	149	23 604	153	5 089	131	2 283	116	64 395	147
1986	63 233	159	25 332	164	4 979	128	1 944	98	68 433	157

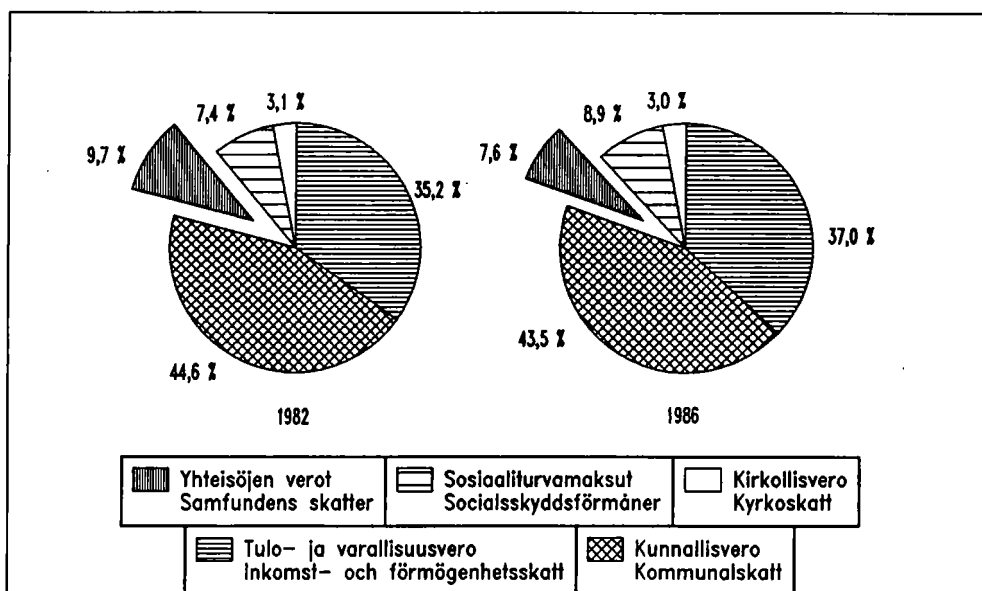
1) Ml. käsinverotetut ja merimiesverotetut - Inkl. handbeskattade och sjömansbeskattade

2) Mukana jakamattomat kuolinpesät - Inkl. oskiftade dödsbon.

Yhteisöjen maksamien verojen osuus kaikista välittömistä veroista on laskenut viime vuosina. Luonnollisten henkilöiden maksamista välittömistä veroista on valtion tuloveron ja sosiaaliturvamaksujen osuus noussut ja kunnallisveron osuus laskenut.

Samfundens skatteandel av alla direkta skatter har sjunkit under de senaste åren. Av fysiska personers direkta skatter har statens inkomstskatteandel och socialskyddsavgifternas andel stigit och kommunalskattens andel sjunkit.

Kuvio 1: Luonnollisten henkilöiden ja yhteisöjen verojen jakautuminen vuosina 1982 ja 1986
 Diagram 1: Fördelningen av fysiska personers skatter och samfundsskatter åren 1982 och 1986



Luonnollisten henkilöiden tulot kasvoivat 8,6 prosenttia ja verot 7,6 prosenttia vuodesta 1985 vuoteen 1986.

Varallisuusvero ja kansaneläkevakuutusmaksu laskivat edellisvuoteen verrattuna. Varallisuusverotusasteikon lieventäminen aiheutti sen, että varallisuusveroa maksettiin hieman alle puolet edellisvuotisesta. Kansaneläkevakuutusmaksu aleni 2,05 pennistä 1,80 penniin veroäyryiltä ja kansaneläkemaksua maksettiin kuusi prosenttia vähemmän kuin vuotta aiemmin. Muut verot ja maksut kasvoivat suunnilleen samassa suhteessa kuin tulot.

Sekä veronalaiset tulot että välittömät verot ovat kasvaneet 61 prosenttia vuodesta 1982 vuoteen 1986. Myös veropohjan laajeneminen on kasvattanut veronalaisia tuloja. Veronalaisiksi ovat muuttaneet esim. kansaneläkkeet, työttömyyskorvaukset ja lapsen kotihoito tuki.

Veroista eniten ovat tänä aikana kasvaneet sosiaaliturvamaksut ja valtion tulovero. Suhteellisesti hitaammin ovat taas kasvaneet kunnallis- ja kirkollisvero. Vuoden 1982 tasosta on varallisuusvero laskenut neljänneksellä.

De fysiska personernas inkomster ökade med 8,6 procent och skatter med drygt 7,6 procent från år 1985 till 1986. Förmögenhetsskatten och folkpensionsavgiften sjönkt jämfört med året förut. Den lindrade förmögenhetsskatteskalen medförde att den förmögenhetsskatt som betalades uppgick till något under hälften jämfört med året förut. Folkpensionsavgiften sjönk från 2,05 penni till 1,80 penni per skatteföre. I folkpensionsavgift betalades sex procent mindre än året förut. De övriga skatterna och avgifterna ökade i ungefär samma förhållande som inkomsterna.

Både de skattepliktiga inkomsterna och de direkta skatterna har ökat med 61 procent från år 1982 till år 1986. Även den breddade skattbasen har ökat de skattepliktiga inkomsterna. Bl.a. folkpensionen, arbetslöshetsunderstödet och stöd för vård av barn i hemmet har blivit skattepliktiga.

Av skatterna har socialskyddsavgifterna och statens inkomstskatt ökat mest under denna tid. Jämförelsevis långsammast har däremot kommunal- och kyrkoskatten ökat. Jämfört med 1982 har förmögenhetsskatten sjunkit med en jändedel.

Asetelmä 7. Luonnollisten henkilöiden verotus vuosina 1982-1986 (1982=100)
Tablå 7. Beskattning av fysiska personer åren 1982-1986 (1982=100)

Yuosi År	Valtion- veronalai- set tulot Statsskatte- pliktiga- inkomster	Tulovero Inkomst- skatt	Kunnallis- vero Kommunal- skatt	Kansaneläke- ja sairaus- vakuutus- maksut Folkpen- sions- och sjukför- säkrings- premier	Kirkollis- vero Kyrkoskatt	Verot yhteensä Skatter sammanlagt	Varallisuus- vero Förmögenhets- skatt
1982	100	100	100	100	100	100	100
1983	119	115	112	109	112	113	123
1984	133	131	125	151	125	129	137
1985	148	152	141	188	141	149	153
1986	161	166	153	189	153	161	75

Veronalaiset tulot ovat enimmäkseen työ- ja eläketuloja. Vuoden 1986 veronalaisista tuloista oli työtuloja 72 prosenttia ja eläketuloja 16 prosenttia. Työtulojen osuus on hieman laskenut ja eläketulojen osuus noussut viime vuosina.

Maatilatalouden tuloja oli 3,4 ja liike- ja ammattituloja 3,3 prosenttia veronalaisista tuloista. Sosiaaliturvaetuuksien, joita ovat mm. työttömyyskorvaukset ja päivä- ja äitiysrahat osuus oli 3,2 prosenttia veronalaisista tuloista.

De skattepliktiga inkomsterna är främst arbets- och pensionsinkomster. Av 1986 års skattepliktiga inkomster var 72 procent arbetsinkomster och 16 procent pensionsinkomster. Arbetsinkomsternas andel har minskat något och pensionsinkomsternas andel ökat under de senaste åren.

Inkomsterna av gårdsbruk stod för en andel på 3,4 procent av de skattepliktiga inkomsterna, och affärs och yrkesinkomsterna för 3,3 procent. Socialskyddsförmåner, som t.ex. arbetslöshetsersättningar och dag- och moderskapspenningar stod för en andel på 3,2 procent av de skattepliktiga inkomster.

Asetelma 8. Luonnollisten henkilöiden tulot, varat ja verotus vuosina 1985-1986
 Tablå 8. Fysiska personers inkomster, tillgångar och beskattning åren 1985-1986

Tulot ja verot Inkomster och skatter	1985		1986	
	milj. mk	%	milj. mk	%
Tulot - Inkomster				
Työtulot - Arbetsinkomster	149 697,5	72,2	161 454,1	71,8
Päivä- ja äitiysrahat - Dag- och moderskapspenningar	2 689,1	1,3	2 982,5	1,3
Työttömyysturvaetuudet - Utkomst- skydd för arbetslösa	3 063,4	1,5	3 670,9	1,6
Eläketulot - Pensionsinkomster	33 063,4	16,0	36 842,5	16,4
Maatilanatalouden tulot valtionvero- tuksessa - Inkomst av gårdsbruk vid statsbeskattningen	7 433,7	3,6	7 649,5	3,4
Liike- ja ammattitulot valtionvero- tuksessa - Inkomst av rörelse eller yrke vid statsbesk.	6 928,1	3,3	7 401,1	3,3
Muut elinkeinotulot valtionverotuk- sessa - Övriga inkomster av näring vid statsbesk.	1 197,2	0,6	1 180,0	0,5
Omaisustulot - Inkomster av förmögenhet	1 012,9	0,5	1 268,2	0,6
Tulot yhtymästä - Inkomster från sammanslutning	1 227,5	0,6	1 285,4	0,6
Muut tulot valtionverotuksessa - Övriga inkomster vid stats- beskattningen	849,6 ³⁾	0,4	1 262,0 ³⁾	0,6
Valtionveronalaiset tulot yhteensä - - Statsskattepliktiga inkomster sammanlagt	207 163,3	100,0	224 996,9	100,0
Vähennykset valtionverotuksessa - Avdrag vid statsbeskattningen	61 990,2	29,91)	66 315,7	29,51)
Valtionverotuksessa verotettava tulo - Vid statsbeskattningen beskattningsbar inkomst	145 800,8	70,41)	159 265,6	70,81)
Veronalaiset varat - Skattepliktiga tillgångar	215 117,6	100,0	235 328,1	100,0
Velat ja veloitteet - Skulder och förpliktelser	113 605,1	52,82)	128 253,4	54,52)
Verotettava varallisuus - Bestkatt- ningsbar förmögenhet	134 229,1	62,42)	146 899,3	62,42)
Verot ja maksut - Skatter och avgifter				
Tulovero - Inkomstskatt	23 042,8	39,3	25 073,7	39,7
Varallisuusvero - Förmögenhetsskatt	240,0	0,4	116,6	0,2
Kunnallisvero - Kommunalskatt	27 328,6	46,6	29 666,2	47,0
Kansaneläke- ja sairausvakuutusmaksut- Folkpensions- och sjukförsäkringspremier ...	6 049,2	10,3	6 095,5	9,7
Kirkollivero - Kyrkoskatt	1 910,1	3,3	2 068,7	3,3
Metsänhoitomaksu - Skogsvårdsavgift	67,6	0,1	70,3	0,1
Verot yhteensä - Skatter sammanlagt	58 685,4	100,0	63 141,5	100,0
Valtionveron alaiset tulot minus verot - Statsskattepliktiga inkomster minus skatter	148 477,9	71,71)	161 855,5	71,91)

1) Prosenttia valtionveron alaisista tuloista - Procent av statsskattepliktiga inkomster

2) Prosenttia veronalaisista varoista - Procent av skattepliktiga tillgångar

3) Ml. tulot ulkomailta ja lasten kotihoidon tuki - Inkl. inkomster från utlandet och stöd för vård av barn i hemmet.

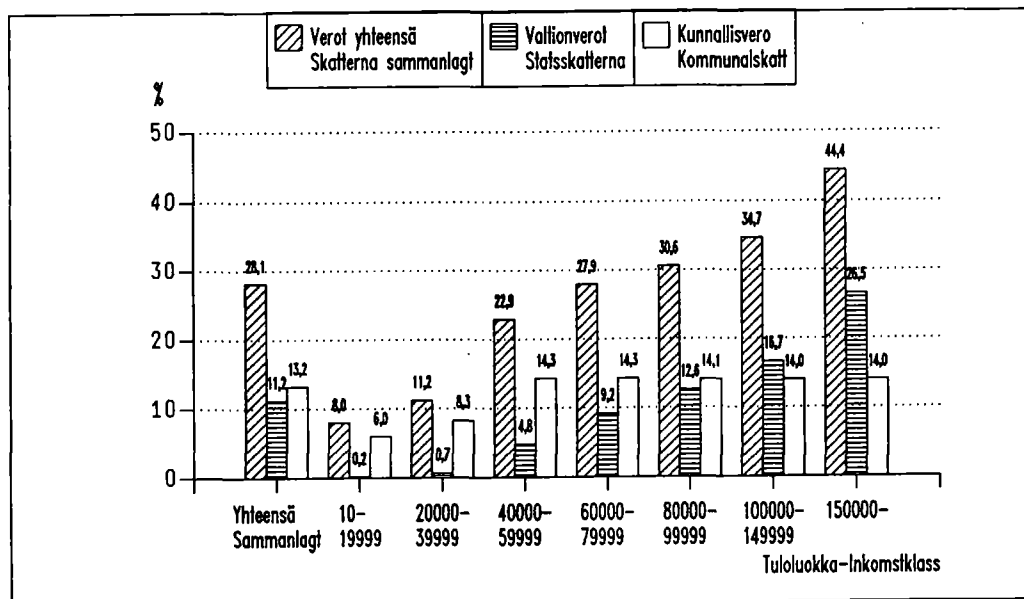
Verojen osuus veronalaisista tuloista oli 28,1 prosenttia vuonna 1986. Vuotta aiemmin veroja maksettiin suhteellisesti hieman enemmän eli 28,3 prosenttia veronalaisista tuloista.

Kunnallisveron osuus luonnollisten henkilöiden veroista oli 47 prosenttia ja valtionverojen osuus 40 prosenttia. Sosiaaliturvamaksuja maksettiin vajaa kymmenen ja kirkollisveroa runsaat kolme prosenttia kaikista välittömistä veroista.

Skatternas andel av de fysiska personernas skattepliktiga inkomsterna var 28,1 procent år 1986. Året förut var skatternas andel i proportion något större, dvs. 28,3 procent av de skattepliktiga inkomsterna.

Kommunalskattens andel av skatterna var 47 procent och de statliga skatternas andel var 40 procent av de direkta skatterna. Inkomsttagarna betalade knappt 10 procent av de direkta skatterna i socialskyddsavgifter och drygt tre procent i kyrkoskatt.

Kuvio 2. Verojen osuus veronalaisista tuloista tuloluokittain
Diagram 2. Skatternas andel av de skattepliktiga inkomsterna enligt inkomstklass



Veronalaisia varoja ihmisillä oli 235 miljardin markan edestä ja velkoja 128 miljardia markkaa. Varat kasvoivat edellisvuodesta 9,4 prosenttia ja velat 12,9 prosenttia. Vakituisen asunnon osuus yksityisten henkilöiden veroista oli suurin, noin 42 prosenttia. Varallisuus on tilastossa arvostettu verotusarvoihin. Velkojen jälkeen jäi ihmisille verotettavaa varallisuutta 147 miljardia markkaa, josta maksettiin varallisuusveroa 117 miljoonaa markkaa.

Valtionveron alaisten tulojen keskiarvo oli vuonna 1986 55 893 markkaa. Laskelmassa on otettu huomioon vain ne, joilla on ollut veronalaisia tuloja. Myöhemmin esitettäviä valtionveron alaisten tulojen keskiarvolukuja alentavat ns. tulottomat eli ne, joilla on ollut pelkästään kunnallisveron alaisia tuloja tai veronalaisia varoja.

Befolkningens skattepliktiga tillgångar uppgick till drygt 235 miljarder mark och skulderna till 128 miljarder mark. Tillgångarna ökade med 9,4 procent från föregående år och skulderna med 12,9 procent. Av privata personernas tillgångar var stadigvarande bostadens andel den största, ca 42 procent. Förmögenhet har uppskattats till beskattningsvärden i statistiken. Efter skulderda var människornas beskattningsbar förmögenhet 147 miljarder mark, därav man betalade förmögenhetsskatt 117 miljarder mark.

De statsskattepliktiga medelinkomsterna var 55 893 mark år 1986. Endast de som haft skattepliktiga inkomster har tagits med i beräkningarna. De uppgifter om medeltalet för de statsskattepliktiga inkomsterna som ges längre fram är lägre på grund av att de sk. inkomstlösa, d.v.s. de som haft inkomster som enbart beskattats i kommunalbeskattningen eller enbart skattepliktiga tillgångar, tagits med i statistiken.

Asetelma 9. Luonnollisten henkilöiden luku, keskimääräiset tulot, vähennykset ja verot sekä tulot miinus verot vuosina 1985-1986

Tablå 9. Antalet fysiska personer, genomsnittliga inkomster, avdrag och skatter samt inkomster minus skatter åren 1985-1986

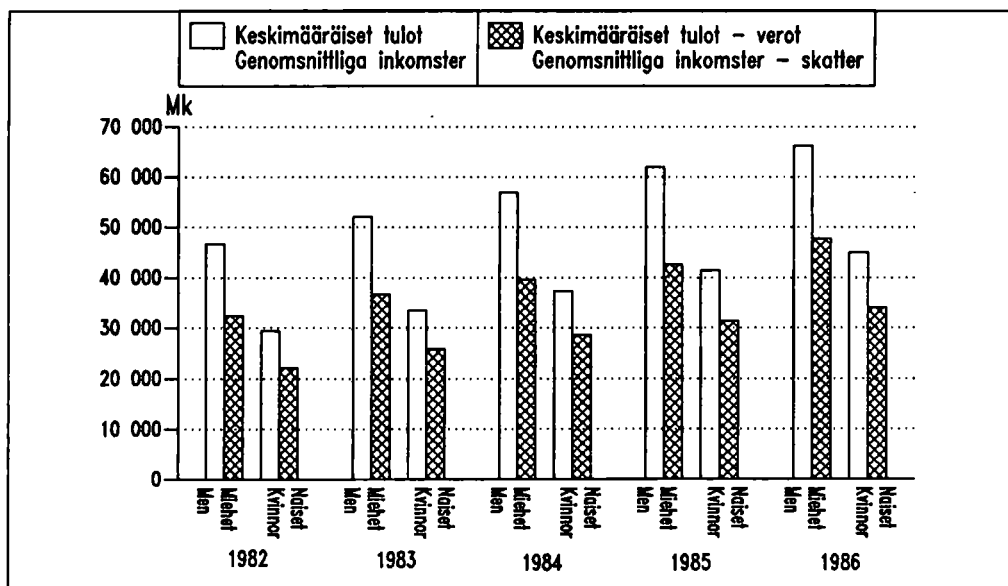
Luku, tulot, verot Antal, inkomster, skatter	Tulonsaajat- Inkomsttagare					
	Molemmat sukupuoli Båda könen		Miehet - Män		Naiset - Kvinnor	
	1985	1986	1985	1986	1985	1986
Luku - Antal	4 038 766	4 077 309	1 948 637	1 964 969	2 090 129	2 112 340
Mediaanitulot - Medianinkomster, mk	44 941	48 436	56 263	60 002	36 481	39 739
Keskimääräiset tulot - Genom- snittliga inkomster, mk	51 294	55 183	61 901	66 160	41 405	44 972
Keskimääräiset vähennykset - Genomsnittliga avdrag, mk ¹⁾ .	15 594	16 265	16 450	17 367	14 322	15 239
Keskimääräiset tulot miinus verot - Genomsnittliga in- komster minus skatter, mk ...	36 763	39 697	42 560	45 732	31 359	34 082

1) Valtionverotuksessa - Vid statsbeskattningen

Naisten osuus tulonsaajista on vuosikymmenen alusta lähtien ollut suurempi kuin miesten. Vuonna 1986 heitä oli 7,5 prosenttia enemmän kuin miehiä. Veronalaisia tuloja miehet saivat kuitenkin runsaan kolmanneksen enemmän kuin naiset ja miesten keskimääräiset tulot olivat 47 prosenttia korkeammat kuin naisten. Kun tuloista vähennetään verot, olivat näin saadut nettotulot miehillä 34 prosenttia korkeammat kuin naisilla.

Sedan början av decenniet har de kvinnliga inkomsttagarna varit flera än männen. År 1986 var de 7,5 procent flera än männen. Männens skattepliktiga inkomster var dock drygt en tredjedel högre än kvinnornas och männens medelinkomster var 47 procent högre än kvinnornas. Då man från inkomsterna avdrar skatterna var de sålunda erhållna nettoinkomsterna för män 34 procent högre än för kvinnor.

Kuvio 3. Miesten ja naisten keskimääräiset tulot sekä keskimääräiset tulot miinus verot
Diagram 3. Genomsnittliga inkomster samt genomsnittliga inkomster minus skatter för kvinnor och män



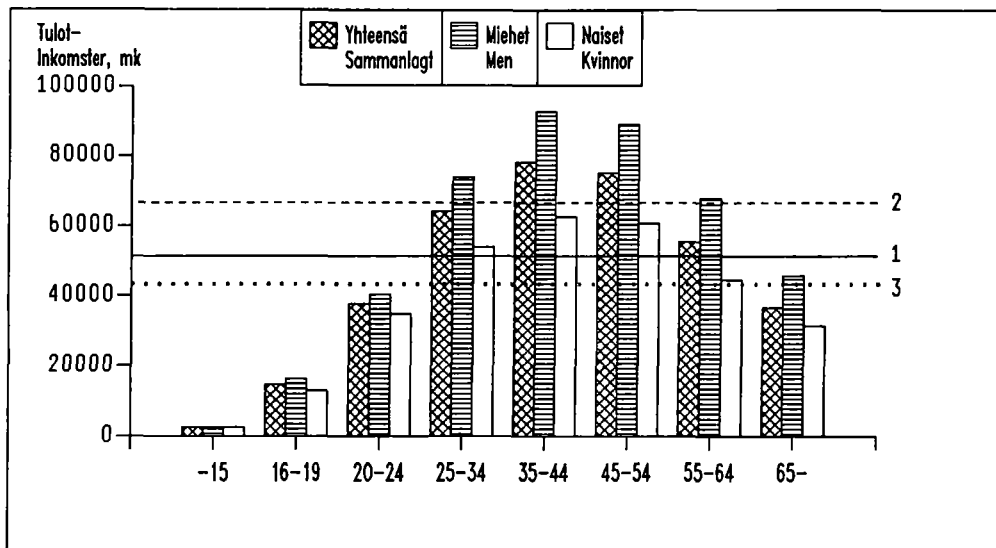
Naisten keskimääräiset tulot ovat vuosikymmenen aikana kasvaneet hieman nopeammin kuin miesten. Ne kasvoivat 53 prosenttia vuodesta 1982 kun miehillä vastaava kasvu oli 42 prosenttia. On kuitenkin huomattava, että naiset saavat miehiä enemmän esim. kansaneläkkeitä ja kotihoidon tukea, jotka vasta tänä aikana muuttuivat veronalaisiksi.

Sekä miehistä että naisista olivat suurituloisimpia 35-44-vuotiaat, joista miehet ansaitsivat keskimäärin 92 720 ja naiset 62 582 markkaa. Miesten keskitulot olivat kaikissa ikäryhmissä korkeammat kuin naisten. Suurimmat tuloerot olivat 55-64-vuotiailla, joista miehet ansaitsivat keskimäärin 52 prosenttia enemmän kuin naiset. Nuorimpia, alle 25-vuotiaita lukuunottamatta olivat miesten keskitulot kaikissa ikäluokissa vähintään runsaan kolmanneksen naisten keskituloja korkeammat.

Kvinnornas genomsnittliga inkomster har ökat snabbare än männens under detta decennium. Från år 1982 har de ökat med 53 procent, medan ökningen för männen varit 42 procent. Man bör dock beakta att kvinnorna bl.a. får mera folkpension och hemvårdsstöd än männen, vilka inte förran under denna tid blivit skattepliktiga.

Både bland män och kvinnor hade 35-44-åringarna de högsta inkomsterna. I denna grupp förtjänade männen i medeltal 92 720 mark och kvinnorna 62 582 mark. Männens medelinkomster var i alla åldersgrupper högre än kvinnornas. De största inkomstskillnaderna förekom bland 55-64-åringarna. I denna åldersgrupp förtjänade männen i medeltal 52 procent mera kvinnorna. Med undantag av yngre, under 25 år, var männens medelinkomster i alla åldersgrupper minst drygt en tredjedel högre än kvinnornas medelinkomster.

Kuvio 4. Keskimääräiset valtionveron alaiset tulot sukupuolen ja iän mukaan
Diagram 4. Genomsnittliga statsskattepliktiga inkomster enligt kön och ålder



1. Keskimääräiset tulot - Genomsnittliga inkomster
2. Miesten keskimääräiset tulot - Genomsnittliga inkomster för män
3. Naisten keskimääräiset tulot - Genomsnittliga inkomster för kvinnor

Hieman yli miljoona tulonsaajaa asui Uudellamaalla. Uusmaalaisilla oli myös korkeimmat keskimääräiset tulot. Pienimmät tulot olivat Pohjois-Karjalan läänissä. Uusmaalaisien keskimääräiset tulot olivat 23 prosenttia korkeammat kuin maassa keskimäärin ja 47 prosenttia korkeammat kuin Pohjois-Karjalassa. Kaupungeissa keskimääräiset tulot olivat 26 prosenttia suuremmat kuin muissa kunnissa. Kun tuloista vähennetään verot olivat näin saadut nettotulot Uudellamaalla keskimäärin 18 prosenttia suuremmat kuin koko maassa ja 36 prosenttia suuremmat kuin Pohjois-Karjalassa.

Työtulojen osuus tuloista oli suurin, noin 78 prosenttia Uudellamaalla ja pienin, runsas 65 prosenttia Mikkelin läänissä. Maatilatalouden tulojen osuus oli suurin Vaasan läänissä ja pienin Uudellamaalla.

Antalet inkomsttagare var drygt en miljon i Nyland. Nylänningarna hade även de högsta genomsnittliga inkomsterna. Inkomsterna var minst i Norra Karelen län. Nylänningarnas genomsnittliga inkomster var 23 procent högre än i landet i medeltal och 47 procent högre än i Norra Karelen. I städerna var de genomsnittliga inkomsterna 26 procent högre än i de övriga kommunerna. Efter avdrag av skatter var nettoinkomsterna i Nyland i genomsnitt 18 procent högre än i hela landet och 36 procent högre än i Norra Karelen.

Arbetsinkomsternas andel av inkomsterna var störst, ca 78 procent i Nyland och minst i S:t Michels län drygt 65 procent. Gårdsbruksinkomsternas andel var störst i Vasa län och minst i Nyland.

Asetelma 10. Luonnollisten henkilöiden luku, mediaanitulot, keskimääräiset tulot sekä keskimääräiset tulot miinus verot lääneittäin ja kuntamuodoittain vuosina 1985-1986
Tablå 10. Antalet fysiska personer, medianinkomster, genomsnittliga inkomster samt genomsnittliga inkomster minus skatter efter län och kommuntyp åren 1985-1986

Lääni Län	Luku Antal		Mediaanitulot Medianinkomster, mk		Keskimääräiset tulot Genomsnittliga inkomster, mk		Keskimääräiset tulot miinus verot Genomsnittliga inkomster minus skatter, mk	
	1985	1986	1985	1986	1985	1986	1985	1986
Koko maa - Hela landet	4 038 766	4 077 309	44 941	48 436	51 294	55 183	36 763	39 697
Kaupungit - Städer ..	2 430 630	2 532 666	50 765	53 853	56 183	59 931	39 564	42 409
Muut kunnat - Övriga kommuner	1 608 703	1 544 643	35 983	38 806	43 908	47 397	32 533	35 249
Uudenmaan - Nylands .	991 808	1 006 857	54 468	61 300	63 208	68 018	43 546	46 934
Turun ja Porin - Åbo-Björneborgs	588 462	593 940	43 469	47 517	49 443	53 549	35 921	39 083
Ahvenanmaa - Åland ..	22 050	22 370	35 410	43 276	44 910	53 137	32 565	38 729
Hämeen - Tavastehus .	561 531	566 535	45 104	48 645	50 471	54 143	36 574	39 402
Kymen - Kymmene	284 015	285 109	43 307	46 697	49 657	53 110	35 781	38 519
Mikkelin - S:t Michels	174 744	175 503	37 896	40 304	44 125	47 206	32 588	35 102
Pohjois-Karjalan - Norra Karelen ...	145 694	146 134	36 124	38 572	43 336	46 359	32 127	34 519
Kuopion - Kuopio	209 440	210 641	38 638	41 149	45 655	48 799	33 325	35 816
Keski-Suomen - Mellersta Finlands	202 006	203 279	39 792	42 696	46 647	49 915	34 041	36 565
Vaasan - Vasa	360 618	363 617	37 802	40 585	44 468	47 847	32 627	35 269
Oulun - Uleåborgs ...	336 265	339 636	38 601	41 488	45 736	49 093	33 476	36 083
Lapin - Lapplands ...	162 133	163 688	38 894	42 084	46 373	49 768	33 789	36 373

Aviopareista oli kolme prosenttia sellaisia, joista toisella puolisoilla ei ollut lainkaan tuloja. Kymmenen vuotta aiemmin oli tällaisten avioparien osuus vielä lähes 20 prosenttia. Lähes kaikilla aikuisilla on nykyään ainakin jotain veronalaisia tuloja, mihin lienee vaikuttanut myös se, että tulojen veronalaisuus on viime vuosina mm. sosiaaliturvauudistusten seurauksena laajentunut.

Av gifta par var det tre procent av vilka bara den ena hade inkomst. För tio år sedan var denna procent närmare 20. Så gott som alla vuxna har numera åtminstone någon form av skattepliktiga inkomster. En bidragande orsak är även den att beskattningen av inkomsterna breddats under senare år bl.a. till följd av socialskyddsreformen.

Asetelmä 11. Luonnollisten henkilöiden luku, keskimääräiset valtionveronalaiset tulot ja verojen osuus tuloista perhetyypeittäin vuosina 1985 ja 1986

Tablå 11. Antalet fysiska personer, genomsnittliga skattepliktiga inkomster vid statsbeskattningen och skatternas andel av inkomsterna enligt familjetyp åren 1985 och 1986

Perhetyyppi Familjetyp	Luku Antal		Keskimääräiset tulot Genomsnittliga inkomster, mk		Verojen osuus tuloista Skatternas andel av inkomsterna, %	
	1985	1986	1985	1986	1985	1986
Yksinäiset miehet - Ensamstående män						
.....	864 147	880 968	40 181	43 316	27,9	27,7
lapsia - barn 0	853 513	870 235	39 717	42 824	27,9	27,7
1	7 908	7 957	77 480	83 267	28,4	28,0
2-	2 726	2 776	77 408	83 059	26,5	26,3
Yksinäiset naiset - Ensamstående kvinnor						
.....	10 280 61	1 045 078	36 095	39 062	22,9	22,9
lapsia - barn 0	950 642	967 456	34 482	37 355	23,0	23,1
1	55 506	55 069	56 532	61 121	22,5	22,1
2-	21 913	22 553	54 279	58 451	20,3	19,5
Avioparit, vain toisella tuloa - Äkta makar, endast den ena har inkomst						
.....	42 616	33 706	83 355	92 102	32,8	32,8
lapsia - barn 0	20 312	16 137	77 889	86 138	34,3	34,3
1	7 417	6 185	82 989	91 640	33,1	32,6
2-3	13 625	10 507	91 456	101 617	31,4	31,5
4-5	1 086	781	86 820	92 517	27,6	26,9
6-	176	96	80 972	79 344	20,2	19,2
Avioparit, molemmilla tuloa - Äkta makar, båda har inkomst						
.....	1 043 236	1 051 569	126 319	135 901	29,8	29,6
lapsia - barn 0	522 584	533 310	112 679	121 136	29,7	29,4
1	227 873	222 375	138 923	150 190	30,4	30,2
2-3	276 904	279 190	141 896	191 981	29,8	29,4
4-5	13 605	14 247	124 186	134 172	27,0	26,3
6-	2 270	2 447	113 861	124 377	22,0	20,8

43 prosenttia tulonsaajista ansaitsi vuonna 1986 vähemmän kuin 40 000 markkaa. Tähän ryhmään kuuluu luonnollisesti huomattava osa koululaisia, opiskelijoita yms. osa-aika- ja tilapäistöitä tekneitä. He saivat runsaat 15 prosenttia tuloista ja maksoivat vajaat kuusi prosenttia veroista. Tulonsaajat, jotka ansaitsivat 60 000 - 150 000 markkaa maksoivat noin kaksi kolmannesta kaikista välittömistä veroista. Tuloista he saivat 57 prosenttia. Yli 150 000 markan tulot oli noin 128 000 ihmisellä. He saivat hieman yli 12 prosenttia tuloista ja maksoivat runsaat 19 prosenttia veroista.

År 1986 förtjänade 43 procent av inkomsttagarna mindre än 40 000 mark. Till denna grupp hör av naturliga skäl skolelever, studerande o.a. som arbetar deltid eller har tillfälliga arbeten. De fick drygt 15 procent av inkomsterna och betalade knappt sex procent av skatterna. De inkomsttagare som förtjänade mellan 60 000 och 150 000 mark betalade två tredjedelar av alla direkta skatter. Av inkomsterna fick de cirka 57 procent. Omkring 128 000 personer hade en inkomst på över 150 000 mark. De fick något över 12 procent av inkomsterna och betalade drygt 19 procent av skatterna.

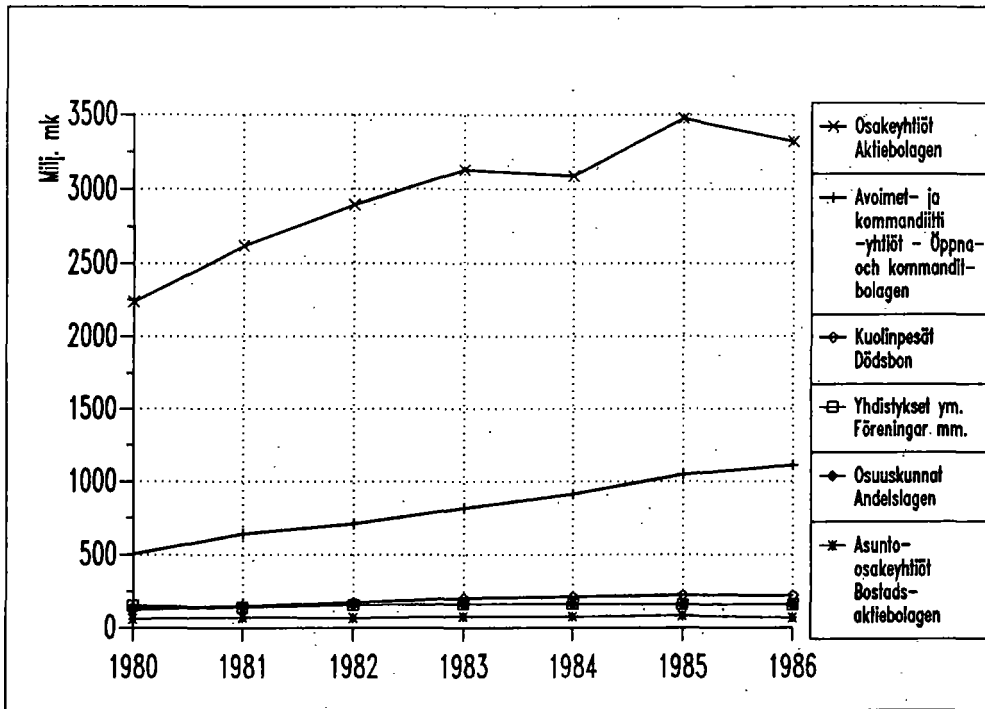
Asetelma 12. Luonnollisten henkilöiden lukumäärän, valtionveron alaisen tulojen, veronalaisen verojen ja verojen jakautuminen valtionveron alaisen tulojen mukaan 1986 (yhteisverotettavat kahden yksikkönä)
 Tabla 12. Fysiske personer, statskattpliktige inkomster, skattepliktige tilgänger och skatter efter skattepliktige inkomster vid statsbeskattningen 1986 (sambeskattade uppges som två enheter)

	Valtionveron alaisen tulojen luokka, mk - Inkomstklass enligt skattepliktige inkomster vid statsbeskattningen, mk													Muut Övriga
	Yhteensä Sammanlagt	10- 9999	10000- 19999	20000- 29999	30000- 39999	40000- 49999	50000- 59999	60000- 79999	80000- 99999	100000- 149999	150000- 199999	200000- 249999	250000-	
Luku - Antal	4 077 309	409 755	343 033	550 156	407 982	327 041	383 792	716 274	414 741	344 316	79 793	25 947	22 657	51 822
Valtionveron alaiset tulot - Statskattpliktige inkomster, milj. mk	224 996,9	1 623,8	5 213,2	13 518,8	14 161,2	14 720,5	21 132,7	49 706,3	36 830,5	40 792,8	13 548,9	5 730,2	8 018,2	0
Veronalaiset varat - Skatteplik- tiga tilgänger, milj. mk	235 328,1	7 421,5	7 533,3	14 001,5	16 698,9	16 230,1	18 558,4	42 561,8	34 547,2	41 160,2	14 891,7	6 693,1	13 350,2	1 680,2
Verot yhteensä - Skatter samman- lagt, milj. mk	63 141,5	61,9	483,5	1 014,5	2 076,3	3 081,9	5 139,1	13 695,4	11 287,5	14 163,3	5 424,0	2 545,8	4 154,6	13,7
Valtionveron alaiset tulot miinus verot - Statskattpliktige inkomster minus skatter, milj. mk	161 855,5	1 561,9	4 729,5	12 504,2	12 084,8	11 638,6	15 993,5	36 010,9	25 543,0	26 629,6	8 124,9	3 184,4	3 863,6	-13,3
%														
Luku - Antal	100	10,0	8,4	13,5	10,0	8,0	9,4	17,6	10,2	8,4	2,0	0,6	0,6	1,3
Valtionveron alaiset tulot - Statskattpliktige inkomster	100	0,7	2,4	6,0	6,3	6,5	9,4	22,1	16,4	18,1	6,0	2,5	3,6	-
Veronalaiset varat - Skatteplik- tiga tilgänger	100	3,2	3,2	5,9	7,1	6,9	7,9	18,1	14,7	17,5	6,3	2,8	5,7	0,7
Verot yhteensä - Skatter samman- lagt	100	0,1	0,8	1,6	3,3	4,9	8,1	21,7	17,9	22,4	8,6	4,0	6,6	0,0
Valtionveron alaiset tulot miinus verot - Statskattpliktige inkomster minus skatter	100	1,0	2,9	7,7	7,5	7,2	9,9	22,2	15,8	16,4	5,0	2,0	2,4	-

Yritykset ja muut yhteisöt maksoivat välittömiä veroja lähes viisi miljardia markkaa vuonna 1986. Lisäksi kuolinpesät maksoivat välittömiä veroja 221 miljoonaa markkaa.

Företag och övriga samfund betalade direkta skatter knappt fem miljarder mark åren 1986. Dessutom betalade dödsbon direkta skatter 221 miljoner mark.

Kuvio 4. Yhteisöjen ja kuolinpesien välittömät verot 1980-86
Diagram 4. Samfundens och dödsbons direkta skatter åren 1980-86



Valtion verottamien yhteisöjen luku kasvoi 8,7 prosenttia vuodesta 1985 vuoteen 1986. Valtion tuloveroa ne sen sijaan maksoivat 14,6 prosenttia edellisvuotista vähemmän. Lasku johtuu yhteisöjen tuloverokannan alentamisesta 33 prosenttiin vuonna 1986. Osakeyhtiöt maksoivat tuloveroa runsaat 20 prosenttia, osuuskunnat 15 ja yhdistykset, laitokset sekä säätiöt 35 prosenttia edellisvuotista vähemmän. Sen sijaan henkilöyhteisöt, eli avoimet ja kommandiittiyhtiöt maksoivat tuloveroa runsaat viisi prosenttia edellisvuotista enemmän.

Myös varallisuudesta verotettujen luku ja varallisuusvero laskivat edellisvuoteen verrattuna. Ne maksoivat varallisuusveroa lähes 40 prosenttia edellisvuotista vähemmän. Varallisuudesta verotettut yhteisöt ovat lähennä avoimia- ja kommandiittiyhtiöitä.

Antalet samfund som beskattas av staten ökade med 3,7 procent från år 1985 till år 1986. Inkomstskatt till staten betalade de däremot 14,6 mindre än året förut. Nedgången beror på att inkomstskattesatsen sänktes till 33 procent år 1986. Aktiebolagen betalade drygt 20 procent i inkomstskatt, andelslagen 15 procent och föreningar, inrättningar och stiftelser 35 procent lägre än året förut. Däremot betalade öppna bolag och kommanditbolag drygt fem procent mera i inkomstskatt än året förut.

Även antalet samfund som betalade förmögenhetsskatt och förmögenhetsskattebeloppet sjönk jämfört med året förut. De betalade knappt 40 procent mindre i förmögenhetsskatt än föregående år. Samfund som beskattas för förmögenhet är närmast öppna bolag och kommanditbolag.

Kunnallisveroa yhteisöt maksoivat noin kahdeksan prosenttia edellisvuotista enemmän. Kunnallisverotettuja yhteisöjä, joita asetelmassa ovat kaikki kunnallisverotuksessa itsenäisinä verovelvollisina käsitellyt haaraliikkeet ja osastot oli 5,7 prosenttia edellisvuotista enemmän. Kaikista maksuunpannuista kunnallisveroista yhteisöt maksoivat 8,6 prosenttia.

Samfunden betalade omkring åtta procent mera kommunalskatt än året förut. Jämfört med året förut fanns det 5,7 procent flera kommunalbeskattade samfund, dvs. i tablån alla filialer och avdelningar som vid kommunalbeskattningen behandlas som självständiga skattskyldiga. Av det totala beloppet debiterad kommunalskatt betalade samfunden 8,6 procent.

Asetelma 13: Yhteisöjen välittömät verot 1982-86, milj.mk
Tablå 13: Samfundens direkta skatter 1982-86, milj.mk

	1982	1983	1984	1985	1986
Tulovero - Inkomstskatt	1 956,1	2 111,2	2 022,8	2 256,4	1 928,0
Verotettujen luku - Antal beskattade	37 424	41 254	42 224	45 078	48 663
Varallisuusvero - Förmögenhetsskatt	17,6	22,1	24,5	26,4	16,3
Verotettujen luku - Antal beskattade	3 557	3 955	4 323	4 417	1 573
Kunnallisvero - Kommunalskatt	1 919,0	2 145,0	2 300,8	2 608,9	2 820,9
Verotettujen luku - Antal beskattade	78 996	82 218	90 470	95 590	101 032
Kirkollisvero - Kyrkoskatt	144,7	161,8	173,3	197,8	213,7

8. LIITETAULUKKOJEN SISÄLTÖ

Vuoden 1986 tulo- ja varallisuustilastossa on 18 liitetaulukkoa. Taulukot 1-10 sisältävät tiedot luonnollisten henkilöiden tuloista ja verotuksesta. Taulukot 11-16 sisältävät tiedot luonnollisten henkilöiden varallisuudesta, sen suhteesta tuloihin ja varallisuuden verottamisesta. Taulukot 17-18 sisältävät tiedot yhteisöjen verotuksesta.

Taulukoissa 1-2 kuvataan tulomuodostusta ja verotusprosessia tuloluokittain valtionveron alaisten tulojen mukaan.

Taulukossa 3 tulonsaajien lukumäärä-, tulo-, varallisuus-, vähennys- ja verotiedot esitetään lääneittäin. Taulukossa 4 vastaavat tiedot ovat iän ja sukupuolen mukaan ja taulukossa 5 perhetyypeittäin.

Taulukoissa 6-10 käsitellään luonnollisten henkilöiden lukumääriä, valtionveron alaisia tuloja ja veroja valtionveron alaisten tulojen suuruuden sekä alueellisten ja väestöllisten muuttujien mukaisesti luokiteltuina. Taulukossa 6 tiedot ovat lääneittäin ja seutukaava-alueittain, taulukossa 7 yksityiskohtaisemmin lääneittäin, taulukossa 8 perhetyypeittäin sekä taulukossa 9 sukupuolen iän mukaan.

Taulukossa 10 käsitellään avioparien tuloja miehen ja vaimon valtionveron alaisten tulojen mukaan.

Taulukoissa 11-16 luokitusmuuttujina ovat luonnollisten henkilöiden veronalaisten varat. Taulukossa 11 esitetään tiedot varallisuusverotuksesta valtionveron alaisten tulojen ja veronalaisten varojen mukaan. Taulukossa 12 varallisuuden jakautumista tarkastellaan pääasiallisen tulolähteen mukaan. Taulukoissa 13 ja 14 kuvataan luonnollisten henkilöiden varallisuus ja velat veronalaisten varojen ja valtionveron alaisten tulojen mukaan. Taulukossa 15 varojen jakautumista kuvataan lääneittäin ja taulukossa 16 varallisuuslajeittain sekä pääasiallisen tulolähteen mukaan.

Taulukossa 17 on esitetty tiedot kuolinpesien ja yhteisöjen verotuksesta yritysmuodoittain ja taulukossa 18 lääneittäin.

8. TABELLBILAGOR

I inkomst- och förmögenhetsstatistiken för år 1986 finns 18 tabellbilagor. Tabellerna 1-10 innehåller uppgifter om fysiska personers inkomster och beskattning. Tabellerna 11-16 innehåller uppgifter om fysiska personers förmögenhet, dess förhållande till inkomsterna samt beskattning av förmögenheten. Tabellerna 17-18 innehåller uppgifter om beskattningen av samfund.

I tabellerna 1-2 redogörs för inkomstbildningen och beskattningsprocessen efter inkomstklass enligt skattepliktiga inkomster vid statsbeskattningen.

I tabell 3 ges uppgifter om antalet inkomsttagare, uppgifter om deras inkomst, förmögenhet, avdrag och beskattning efter län. I tabell 4 finns motsvarande uppgifter efter ålder och kön och i tabell 5 efter familjetyp.

I tabellerna 6-10 behandlas antalet fysiska personer, deras statskattepliktiga inkomster och skatter efter storleken av de statskattepliktiga inkomsterna samt de regionala och demografiska variablerna. I tabell 6 anges uppgifterna efter län och regionplaneområde, i tabell 7 mera detaljerat efter län, i tabell 8 efter familjetyp och i tabell 9 efter kön och ålder.

I tabell 10 behandlas äkta makars inkomster enligt mannens och hustruns statskattepliktiga inkomster.

I tabellerna 11-16 används fysiska personers skattepliktiga tillgångar som klassificeringsvariabler. I tabell 11 finns uppgifter om förmögenhetsbeskattningen efter skattepliktiga inkomster vid statsbeskattningen och skattepliktiga tillgångar. I tabell 12 granskas förmögenhetsfördelningen efter den huvudsakliga inkomstkällan. I tabellerna 13 och 14 uppges fysiska personers förmögenhet och skulder efter skattepliktiga tillgångar och skattepliktiga inkomster vid statsbeskattningen. I tabell 15 uppges fördelningen av tillgångar enligt län och i tabell 16 enligt förmögenhetslag och enligt den huvudsakliga inkomstkällan.

I tabell 17 framläggs uppgifterna för beskattningen av dödsbon och samfund efter företagsform och i tabell 18 efter län.

9. LISÄTIETOJEN SAANTI

Tulo- ja varallisuustilastoa laaditaan Tilastokeskuksen elinolotilastotoimistossa, jonka puoleen voi kääntyä tilaston tietosisältöä koskevissa ongelmissa (p. (90) 17341).

Tilastokeskus on tuottanut verotusaineistosta kunnittaisia tietoja vuodesta 1973 lähtien. Tiedot on toimitettu erityisselvitysten kautta. Tulo- ja varallisuustilastosta on mahdollisuus saada valmiina kuntakohtaisina tulostuksina julkaisutaulujen 1, 2, 4, 8, 9, ja 17 mukaiset tiedot. Tilastokeskuksen salassapitovollisuuden vuoksi alle 5 havaintoyksikköä koskevat markkamääräiset tiedot on nollattu; luvut sisältyvät kuitenkin loppusummiin. Kunnittaisia tietoja tilaston aineistosta on myös Tilastokeskuksen ylläpitämässä aluetietokannassa (ALTIKA). Kuntapakettia ja muita erityisselvityksiä tilaston aineistosta voi tiedustella Tilastokeskuksesta.

Kunnittaisten tietojen lisäksi on saatavissa tuloluokittain (taulukon 1 mukaisena) lukumäärätiedot sekä keskimääräiset tulo-, vähennys-, varallisuus- ja verotiedot.

9. TILLÄGSUPPGIFTER

Inkomst- och förmögenhetsstatistiken görs upp vid Statistikcentralens byrå för statistik över levnadsförhållanden. I frågor som gäller statistiken står byrån för levnadsförhållanden till tjänst med upplysningar (t. (90) 17 341).

Statistikcentralen har utarbetat uppgifter enligt kommun ur beskattningsmaterialet från och med år 1973. Uppgifterna kan beställas via Statistikcentralens enhet för specialutredningar. Det är möjligt att få inkomst- och förmögenhetsstatistikuppgifterna i tabellerna 1, 2, 4, 8, 9 och 17 uttagna direkt per kommun. I enlighet med Statistikcentralens sekretessbestämmelser har uppgifter som gäller färre än 5 object inte uppgetts, där har siffran noll antecknats; uppgifterna ingår dock i slutsummorna. Ur det statistiska materialet erhålls även uppgifter efter kommun ur Statistikcentralens regionala databas (ALTIKA). Statistikcentralen kan ge besked om kommunpaket och övriga specialutredningar som kan utarbetas på basen av statistiken.

Utöver de kommunvisa uppgifterna står även uppgifter om antal och medelinkomster, medelavdrag, medelförmögenhet och medelskatt (enligt tabell 1) att få.

SUMMARY

The income and property statistics are based on the taxation register maintained by the inland revenue service. The register includes both individuals and corporations. Regarding individuals, the chief income concept is the income subject to state taxation, the main items of which are wages and salaries, pensions, income from agriculture and forestry, business and professional income, unemployment benefits, per diem and maternity allowances, income from real estate and property, and income from association. Income less deductions yields the income taxable in state taxation as well as the income taxable in municipal taxation, the latter being the larger because municipal taxation allows fewer deductions. Taxable income forms the basis for determining the amount of the progressive state income tax, proportional municipal tax, and other comparable charges. Taxable property determines the amount of property tax.

Being based on taxation data, these statistics do not include as income such social transfers as child allowances, and rent subsidies. In certain cases income from property is exempt from tax. In addition, several property items are undervalued in taxation.

In 1986 Finland had slightly over four million income recipients, whose aggregate income subject to taxation amounted to 225 billion marks. The average income was 55 893 marks, up about 8 per cent on the previous year. Individuals paid about 63 billion marks in taxes and other comparable charges. The average tax rate was 28,1 per cent. The municipal tax accounted for nearly half of all taxes and the state income tax for 40 per cent. These individuals had a total of 235 billion marks in assets subject to taxation, up 9 per cent on the previous year. Persons with property paid 117 billion marks in property tax. This particular tax accounted for only about 0,2 per cent of all taxes. Corporations and decedent estates paid a total of over 5,2 billion marks in state income, municipal, and property taxes, an amount representing 7,6 per cent of all direct taxes.

In addition to these statistics, the Central Statistical Office of Finland publishes sample-based income distribution statistics on individuals and households. The basic unit of the income distribution statistics is the household and the main income concept disposable income. The Central Statistical Office also publishes enterprise and income statistics on agriculture and forestry.

Käsiteluettelo	Förteckning över termer	List of terms
Alaikäiset lapset	Minderåriga barn	Under-aged children
Anmattitulot	Inkomster av yrke	Income from profession
Ansiotulot	Förvärvsinkomster	Earnings
Asunto-osakeyhtiö	Bostadsaktiebolag	Housing company
Asuntotulot	Inkomster av bostad	Imputed income from owneroccupied dwellings
Avioparit	Äkta makar	Married couples
- molemmilla tuloa	- båda har inkomst	- both have income
- vain toisella tuloa	- endast den ena har inkomst	- only one has income
Avoim yhtiö	Öppet bolag	Unlimited partnership company
Elinkorot	Livräntor	Annuities
Eläketulot	Pensiosinkomster	Pensions
- ansio-, tapaturma- ja liikennevakuutuseläkkeet	- förvärvs-, olycksfalls- och försäkringspensioner	- employment, disability and traffic insurance pensions
- kansaneläke	- folkpension	- national pension
Erillinen toimipaikka	Separat arbetsplats	Separate establishment
Ikä	Ålder	Age
Jakamaton kuolinpesä	Oskiftade dödsbon	Undivided decedent estates
Kansaneläkevakuutusmaksu	Folkpensionspremie	National pension contribution
Kaupungit	Städer	Urban communes
Keskihinta	Medelpris	Average price
Keskimääräiset tulot	Genomsnittliga inkomster	Average income
Keskimääräiset vähennykset	Genomsnittliga avdrag	Average deductions
Keskimääräiset tulot miinus verot	Genomsnittliga inkomster minus skatter	Average income minus taxes
Kiinteistöt	Fastigheter	Real estates
Kiinteistötulot	Inkomst av fastighet	Income from real estates
Kirkollisvero	Kyrkoskatt	Church tax
Koko maa	Hela riket	Whole country
Kommandiittiyhtiö	Kommanditbolag	Limited partnership company
Korkotulot	Ränteinkomster	Income from interest
Korot	Räntor	Interest
Kotipaikkakunta	Hemort	Domicile
Kulkuvälineet	Fortskaffningsmedel	Vehicles
Kunnallisvero	Kommunalskatt	Municipal tax
Kunnallisveron alaiset tulot	Vid kommunalbeskattningen skattepliktiga inkomster	Income subject to municipal taxation
Kunnallisverotuksessa verotettavat tulot	Vid kommunalbeskattningen beskattningsbara inkomster	Taxable income in municipal taxation
Kunnan verottamat	Av kommunen beskattade	Taxed by municipality
Kunta	Kommun	Municipality
Käsinverotetut	Manuellt beskattade	Manually taxed
Laitos	Institut	Institution
Lapsi/Lasta	Barn	Child
Ei lapsia	Utan barn	No children
Lasten kotihoidon tuki	Stöd för vård av barn i hemmet	Support for the home care of children
Liiketulot	Inkomst av rörelse	Income from business
Luku	Antal	Number
Luonnolliset henkilöt	Fysiska personer	Individuals
Luontoisetu	Naturaförmån	Benefit in kind
Lääni	Län	Province
Maatilatalouden tulot	Inkomst av gårdsbruk	Income from agriculture and forestry
Maatilatalouden varat	Gårdsbrukets tillgångar	Assets of agriculture and forestry
Mediaanitulo	Median inkomst	Median income
Merimiestulo	Sjömansinkomst	Sailors' income
Merimiesvero	Sjömansskatt	Sailors' tax
Merimiesverotettu	Sjömansbeskattad	

Metsänhoitomaksu	Skogsvårdsavgift	Forest premium
Miehet	Män	Males
Molemmat sukupuolet	Båda könen	Both sexes
Muut	Övriga	Others
Muut kunnat	Övriga kommuner	Rural communes
Muut tulot	Övriga inkomster	Other income
Naiset	Kvinnor	Females
Omaisuustulot	Inkomster av förmögenhet	Income from property
Osakehuoneistot	Aktielägenheter	Housing company shares
Osakeyhtiö	Aktiebolag	Joint-stock company
Osakkeet	Aktier	Company shares
Osingot	Dividender	Dividends
Osuuskunta	Andelslag	Co-operative society
Palkansaajat	Löntagare	Wage earners
Perhetyyppi	Familjetyp	Type of family
Päivä- ja äitiysrahat	Dag- och moderskappeningar	Per diem and maternity allowances
Rahamäärä	Penningsbelopp	Amount of money
Saatavat	Tillgodohavanden	Receivables
Sairausvakuutusmaksu	Sjukförsäkringsavgift	The sickness insurance premium
Seutukaava-alue	Regionplaneområde	Regional planning area
Sosiaaliturvamaksu	Socialskyddsavgift	Social security contributions
Säätiö	Stiftelse	Foundation
Tuloluokka	Inkomstklass	Income bracket
Tulonsaaja	Inkomsttagare	Income-recipient
Tulot	Inkomster	Income
Tulot ulkomailta	Inkomster från utlandet	Income from abroad
Tulot miinus verot	Inkomster minus skatter	Income minus taxes
Tulot yhtymästä	Inkomst från sammanslutning	Income from association
Tulottomat	Utan inkomst	Individuals without income
Tuloveroasteikko	Inkomstskatteskala	The scale of income tax
Työttömyysturvaetuudet	Utkomstskydd för arbetslösa	Unemployment benefits
- työttömyyspäiväraha	- arbetslöshetsdagpenning	- daily unemployment allowance
- muu työllisyystuki	- övriga stöd för sysselsättning	- other support for the unemployed
Työtulot	Arbetsinkomster	Wages and salaries
- hankintatyön arvo metsätaloudessa	- värdet av leveransarbete i skog.	- imputed value in forestry
- luontoisedut	- naturaförmåner	- wages and salaries in kind
- muut palkkatulot	- andra löneinkomster	- other wages and salaries
- merityötulo	- sjöarbetsinkomst	- sailors income
- palvelurahat	- betjäningsavgift	- service charges
- rahapalkka	- penninglön	- wages and salaries in money
Valtion tulovero	Statlig inkomstskatt	State income tax
Valtion verottamat	Av staten beskattade	Taxed by the state
Valtionverot	Statsskatter	State taxes
Valtionveron alaiset tulot	Statsskattepliktiga inkomster	Income subject to state taxation
Valtionverotuksessa verotettavat tulot	Vid statsbeskattningen beskattningsbara inkomster	Taxable income in state taxation
Varallisuuslaji	Typ av förmögenhet	Type of property
Varallisuusvero	Förmögenhetsskatt	Capital tax
Varallisuusveroasteikko	Förmögenhetsskatteskala	The scale of capital tax
Varat liikkeestä ja ammatista	Tillgångar av rörelse och yrke	Assets of trade and profession
Velat ja velvoitteet	Gäld och förpliktelser	Debts and obligations
Veronalaiset tulot	Skattepliktiga inkomster	Income subject to taxation
Veronalaiset varat	Skattepliktiga tillgångar	Assets subject to taxation
Veronkorotus	Skatteförhöjning	Tax increase
Veronluonteiset maksut	Avgifter av skattenatur	Fiscal charges
Verot	Skatter	Taxes
Verotettava varallisuus	Beskattningsbar förmögenhet	Property subject to taxation
Verotettujen luku	Antal beskattade	Number of those liable to taxation
Verottamattomien luku	Antal obeskattade	Number of those not liable to taxation

Veroäyri	Skattöre	Municipal income tax unit
Vuokratulot	Hyresinkomter	Rents
Vuosi	År	Year
Vähennykset	Avdrag	Deductions
- Ahvenanmaan erikoisvähennys	- speciellt avdrag för Åland	- special deduction for Åland
- elatusvelvollisuusvähennys	- underhållsskyldighetsavdrag	- child support deduction
- eläkevakuutusmaksut	- premier för pensionsförsäkring	- pension contribution
- eläketulovähennys	- pensionsinkomstavdrag	- pension deduction
- henkivakuutusmaksut	- premier för livförsäkring	- life insurance premiums
- huoltajavähennys	- försörjaravdrag	- guardian's deduction
- invalidivähennys	- invalidavdrag	- permanent disability deduction
- korot ja indeksikorotukset	- räntor och indexförhöjningar	- interests on debts
- koulutusvähennys	- utbildningsavdrag	- deduction on support of studying children
- lapsenhoitovähennys	- barnvårdsavdrag	- child care deduction
- lapsivähennys	- barnavdrag	- child deduction
- matkakulut	- resekostnader	- travel expenses
- muut vähennykset	- övriga avdrag	- other deductions
- opiskelijavähennys	- studieavdrag	- study deduction
- osinkotulovähennys	- dividendavdrag	- dividend deduction
- palkkavähennys	- löneavdrag	- salary deduction
- perusvähennys	- grundavdrag	- basic deduction
- puoliso vähennys	- makes/makas avdrag	- deduction for spouse
- sairauskulut	- sjukdomskostnader	- medical costs
- toistuvaisuusavustus	- periodiskt understöd	- periodical assistance
- tulolähteen tappio	- förvärvskällans förlust	- loss of earnings
- tulonhankkimiskustannukset	- kostnader för inkomstens förvärvande	- costs from income acquisition
- tulonhankkimisvähennys	- avdrag för inkomstens förvärvande	- deduction on income capacity to pay taxes
- työtulovähennys	- arbetsinkomstavdrag	- wage deduction
- varallisuusverovähennys	- förmögenhetsskatteavdrag	- property tax deduction
- veronmaksukyvn alentumisvähennys	- avdrag på grund av nedsatt skattebetalningsförmåga	- deduction for a reduced capacity to pay taxes
- vähennysten siirto puolisoiden kesken	- avdrag överfört till make/maka	- deduction transferred to spouse
- yksinhuoltajavähennys	- ensamförsörjaravdrag	- single parent deduction
- ylimääräinen työtulovähennys	- extra arbetsinkomstavdrag	- extraordinary earnings deduction
Vähennykset kunnallisverotuksessa yhteensä	Avdragen vid kommunalbeskattningen sammanlagt	Deductions in municipal taxation, total
Vähennykset valtionverotuksessa yhteensä	Avdragen vid statsbeskattningen sammanlagt	Deductions in state taxation, total
Välitön vero	Direkt skatt	Direct tax
Yhdistys	Förening	Association
Yhteensä	Summa	Total
Yhteisverotettavat	Sambeskattade	Jointly taxed
Yhteisöt	Samfund	Corporations
Yhtymä	Sammanlutning	Partnership association
Yksinäiset miehet/naiset	Ensamstående män/kvinnor	Non-married persons male/female
Yksityiset henkilöt	Enskilda personer	Private persons
Yritysmuoto	Företagsform	Enterprise
Äyrit	Ören	Municipal tax rates for
- ammattiäyrit	- ören för yrke	- vocation
- henkilökohtaiset äyrit	- ören för personlig inkomst	- personal income
- kiinteistöäyrit	- ören för fastighet	- real estate
- korotusäyrit	- skattehöjningsskattören	- increase in taxation
- liikeäyrit	- ören för rörelse	- business
- osuus yhtymän veroäyristä	- andel av sammanslutnings skattören	- share in organisation's tax rate

1. LUONNOLLISTEN HENKILÖIDEN LUKU, TULOT, VARAT, VÄHENNYKSET JA VEROT VALTIONVERON ALAISTEN TULOJEN MUKAAN
 FYSISKA PERSONERS ANTAL, INKOMSTER, TILLGÅNGAR, AVDRAG OCH SKATTER ENLIGT SKATTEPLIKTIGA INKOMSTER VID STATSBE-
 SKATTNINGEN
 NUMBER, INCOME, ASSETS, DEDUCTIONS AND TAXES OF INDIVIDUALS BY INCOME SUBJECT TO STATE TAXATION

RAHAMÄÄRÄT - PENGAR I - MONEY UNIT, 1000 MK

LUKU, TULOT, VARAT, VÄHENNYKSET JA VEROT ANTAL, INKOMSTER, TILLGÅNGAR, AVDRAG OCH SKATTER NUMBER, INCOME, ASSETS, DEDUCTIONS AND TAXES	YHTEENSÄ SUMMA TOTAL	VALTIONVERON ALAISTEN TULOJEN LUOKKA, MK INKOMSTKLASS ENLIGT SKATTEPLIKTIGA INKOMSTER VID STATSBEKATTNINGEN, MK INCOME BRACKET BY INCOME SUBJECT TO STATE TAXA- TION, MK				
		10 - 2499	2500 - 4999	5000 - 9999	10000 - 14999	15000 - 19999
TULONSAAJIEN LUKU ANTAL INKOMSTTAGARE	4077309	171945	83933	153877	158786	184247
ALAIKÄISTEN LASTEN LUKU ANTAL MINDERÅRIGA BARN	1073384	5070	3546	7320	8640	11074

TULOT VALTION- JA KUNNALLISVEROTUKSESSA
 INKOMSTER VID STATS- OCH KOMMUNALBEKATTNINGEN

VALTIONVERON ALAISET TULOT YHTEENSÄ
 VID STATSBEKATTNINGEN SKATTEPLIKTIGA INKOMSTER SAMMANLAGT . 224996922 155199 308210 1160352 1947345 3265716

KUNNALLISVERON ALAISET TULOT YHTEENSÄ
 VID KOMMUNALBEKATTN. SKATTEPLIKTIGA INKOMSTER SAMMANLAGT .. 226274630 175755 316299 1158181 1931804 3245274

1 TYÖTULOT ARBETSINKOMSTER	161454147	75659	188081	774999	865957	1043738
1 RAHAPALIKKA PENNINGLÖN	153318013	60981	159732	672208	758151	931173
2 LUONTOISEDUT NATURAFÖRMÅNER	1640061	497	906	5278	9300	11859
3 MUUT PALKKATULOT ANDRA LÖNEINKOMSTER	5109940	13319	24983	88067	87268	88234
4 MERITYÖTULO SJÖARBETSINKOMST	1072160	52	89	445	820	1824
5 PALVELURAHAT, TOIMITUSKIRJAIN LUNASTUKSET YMS. BETJÄNINGSAVGIFTER, EXPEDITIONSLÖSEN O.A. DYL.	301991	713	2251	8659	10078	10296
6 HANKINTATYÖN ARVO METSÄTALOUESTA VÄRDET AV LEVERANSARBETE I SKOGSBRUKET	11988	58	124	351	336	359
2 SAIRAUSVAKUUTUSLAIN MUKAISET PÄIVÄ- JA ÄITIYSRAHAT DAG- OCH MODERSKAPSPENNINGAR ENLIGT SJUKFÖRSÄKRINGSLAGEN..	2982480	4508	7533	32579	75696	92452
3 TYÖTTÖMYYSTURVATUODET UTKOMSTSKYDD FÖR ARBETSLÖSA	3670922	4202	15548	65260	128500	378532
1 TYÖTTÖMYYSPÄIVÄRAHA ARBETSLÖSHETDAGPENNING	3248594	3267	12137	54695	112239	338523
2 MUU TYÖLLISYYSTUKI ÖVRIGA STÖD FÖR SYSSELSÄTTNING	422336	934	3414	10571	16272	40035
4 LASTEN KOTIHOIDON TUKI STÖD FÖR VÅRD AV BARN I HEMMET	477457	740	2492	14947	49285	48381
5 ELÄKETULOT PENSIONSINKOMSTER	36842507	9245	35494	148378	643647	1432775
1 TYÖ-, VIRKA- JA YRITTÄJÄELÄKKEET ARBETS-, TJÄNSTE- OCH FÖRETAGARPENSIONER	24137814	4533	18705	79060	142820	239304
2 TAPATURMA- JA LIIKENNEVAKUUTUSELÄKKEET OLYCKSFALL- OCH TRAFIKFÖRSÄKRINGSPENSIONER	686900	579	1259	4695	8388	14139
3 KANSANELÄKKEET - FOLKPENSIONER	11933671	4048	15104	59831	488947	1176149
4 MUUT ELÄKKEET - ANDRA PENSIONER	84126	76	422	4771	3502	3177
6 MAATILATALOUDEN TULOT INKOMSTER AV GÅRDSBRUK						
A VALTIONVEROTUKSESSA VID STATSBEKATTNINGEN	7649488	6551	11978	43996	85464	142819
1 ANSIOTULO MAATILATALOUESTA FÖRVÄRVSINKOMST AV GÅRDSBRUK	5458358	538	2781	19192	49934	92658
2 METSÄTALOUDEN PUHDAS TUOTTO NETTOINKOMST AV SKOGSBRUK	1757562	5636	8495	22861	32660	45951
SIITÄ MAATILAMETSÄTALOUDEN ANSIOTULO DÄRAV FÖRVÄRVSINKOMST AV GÅRDENS SKOGSBRUK	777781	2286	4451	15075	20329	27241
3 MAATILATALOUDEN MUU TUOTTO ANNAN INKOMST AV GÅRDSBRUK	433554	367	699	1932	2878	4214
B KUNNALLISVEROTUKSESSA VID KOMMUNALBEKATTNINGEN	7044331	4342	7091	25955	51547	93805

LUKU. TULOT, VARAT, VÄHennykset JA VEROT
ANTAL, INKOMSTER, TILLGÅNGAR, AVDRAG OCH SKATTER
NUMBER, INCOME, ASSETS, DEDUCTIONS AND TAXES

VALTIONVERON ALAISTEN TULOJEN LUOKKA, MK
INKOMSTKLASS ENLIGT SKATTEPLIKTIGA INKOMSTER VID STATSBE-
SKATTNINGEN, MK
INCOME BRACKET BY INCOME SUBJECT TO STATE TAXATION, MK

	20000 - 24999	25000 - 29999	30000 - 34999	35000 - 39999	40000 - 44999	45000 - 49999
TULONSAAJIEN LUKU ANTAL INKOMSTTAGARE	306373	243783	221924	186058	162330	164711
ALAIKÄISTEN LASTEN LUKU ANTAL MINDERÅRIGA BARN	16708	18088	19408	21820	24694	29287
TULOT VALTION- JA KUNNALLISVEROTUKSESSA INKOMSTER VID STATS- OCH KOMMUNALBESKATTNINGEN						
VALTIONVERON ALAISET TULOT YHTEENSÄ VID STATSBEKATTNINGEN SKATTEPLIKTIGA INKOMSTER SAMMANLAGT .	6824221	6694549	7197638	6963579	6891061	7829414
KUNNALLISVERON ALAISET TULOT YHTEENSÄ VID KOMMUNALBESKATTNINGEN SKATTEPLIKTIGA INKOMSTER SAMMANLAGT ..	6815375	7136162	7170354	6945548	6883653	7828059
1 TYÖTULOT ARBETSINKOMSTER	1373576	1675022	1989306	2375526	3152252	4532391
1 RAHAPALKKA PENNINGLÖN	1248990	1544586	1848644	2227148	2993287	4361224
2 LUONTOISEDUT NATURAFÖRMÅNER	11959	13205	13667	13920	15600	18091
3 MUUT PALKKATULOT ANDRA LÖNEINKOMSTER	99270	104461	113798	120663	128925	136499
4 MERITYÖTULO SJOÄRBETSINKOMST	3063	3655	4441	5269	5917	7086
5 PALVELURAHAT, TOIMITUSKIRJAIN LUNASTUKSET YMS. BETJÄNINGSAVGIFTER, EXPEDITIONSLÖSEN O.A. DYL.	9757	8526	8174	7982	7912	8884
6 HANKINTATYÖN ARVO METSÄTALOUESTA VÄRDET AV LEVERANSARBETE I SKOGSBRUKET	510	580	575	531	589	579
2 SAIRAUSSVAKUUTUSLAIN MUKAISET PÄIVÄ- JA ÄITIYSRAHAT DAG- OCH MODERSKAPSPENNINGAR ENLIGT SJUKFÖRSÄKRINGSLAGEN..	95636	107672	137704	178270	218512	247611
3 TYÖTTÖMYYSTURVAUTUDET UTKOMSTSKYDD FÖR ARBETSÖSA	411656	388779	379864	365008	322670	266703
1 TYÖTTÖMYYS PÄIVÄRAHA ARBETSÖSHETDAGPENNING	368105	339276	328696	316131	281657	235009
2 MUU TYÖLLISYYSTUKI ÖVRIGA STÖD FÖR SYSSELSÄTTNING	43576	49491	51179	48878	40994	31709
4 LASTEN KOTIHOIDON TUKI STÖD FÖR VÅRD AV BARN I HEMMET	42489	36454	38165	37623	33278	30234
5 ELÄKETULOT PENSIONSINKOMSTER	4491468	3920117	3964005	3259674	2384015	1938581
1 TYÖ-, VIRKA- JA YRITTÄJÄELÄKKEET ARBETS-, TJÄNSTE- OCH FÖRETAGARPENSIONER	705731	1595291	2332387	2343191	1902353	1620590
2 TAPATURMA- JA LIIKENNEVAKUUTUSELÄKKEET OLYCKSFALL- OCH TRAFIKFÖRSÄKRINGSPENSIONER.....	18614	23758	30625	33079	34458	36869
3 KANSANELÄKKEET - FOLKSPENSIONER	3761387	2293361	1594349	878439	443192	277214
4 MUUT ELÄKKEET - ANDRA PENSIONER	5719	7704	6658	4965	4013	3919
6 MAATILATALOUDEN TULOT INKOMSTER AV GÅRDSBRUK						
A VALTIONVEROTUKSESSA VID STATSBEKATTNINGEN	230136	334555	406143	441931	453741	470751
1 ANSIOTULO MAATILATALOUESTA FÖRVÄRVSINKOMST AV GÅRDSBRUK	147473	216335	278898	318020	336992	359381
2 METSÄTALOUDEN PUHDAS TUOTTO NETTOINKOMST AV SKOGSBRUK	75236	106607	113818	109927	103495	98820
SIITÄ MAATILAMETSÄTALOUDEN ANSIOTULO DÄRÄV FÖRVÄRVSINKOMST AV GÅRDENS SKOGSBRUK	43546	57613	58383	54517	49411	45244
3 MAATILATALOUDEN MUU TUOTTO ANNAN INKOMST AV GÅRDSBRUK	7411	11627	13437	13988	13253	12569
B KUNNALLISVEROTUKSESSA VID KOMMUNALBESKATTNINGEN	157540	252559	325927	374130	404987	431125

1. LUONNOLLISTEN HENKILÖIDEN LUKU, TULOT, VARAT, VÄHENNYKSET JA VEROT VALTIONVERON ALAISTEN TULOJEN MUKAAN
 FYSISKA PERSONERS ANTAL, INKOMSTER, TILLGÅNGAR, AVDRAG OCH SKATTER ENLIGT SKATTEPLIKTIGA INKOMSTER VID STATSBE -
 SKATTNINGEN
 NUMBER, INCOME, ASSETS, DEDUCTIONS AND TAXES OF INDIVIDUALS BY INCOME SUBJECT TO STATE TAXATION

RAHAMÄRRÄT - PENGAR I - MONEY UNIT, 1000 MK

LUKU, TULOT, VARAT, VÄHENNYKSET JA VEROT
 ANTAL, INKOMSTER, TILLGÅNGAR, AVDRAG OCH SKATTER
 NUMBER, INCOME, ASSETS, DEDUCTIONS AND TAXES

VALTIONVERON ALAISTEN TULOJEN LUOKKA, MK
 INKOMSTKLASS ENLIGT SKATTEPLIKTIGA INKOMSTER VID STATSBE -
 SKATTNINGEN, MK
 INCOME BRACKET BY INCOME SUBJECT TO STATE TAXATION, MK

	50000 - 54999	55000 - 59999	60000 - 69999	70000 - 79999	80000 - 89999	90000 - 99999
TULONSAAJIEN LUKU ANTAL INKOMSTTAGARE	188103	195689	390939	325335	244659	170082
ALAIKÄISTEN LASTEN LUKU ANTAL MINDERÅRIGA BARN	36253	43055	112830	136272	125159	100539
TULOT VALTION- JA KUNNALLISVEROTUKSESSA INKOMSTER VID STATS- OCH KOMMUNALBESKATTNINGEN						
VALTIONVERON ALAISET TULOT YHTEENSÄ VID STATSBEKATTNINGEN SKATTEPLIKTIGA INKOMSTER SAMMANLAGT ..	9878382	11254345	25372357	24333972	20725359	16105186
KUNNALLISVERON ALAISET TULOT YHTEENSÄ VID KOMMUNALBESKATTN. SKATTEPLIKTIGA INKOMSTER SAMMANLAGT ..	9904148	11274462	25437997	24371083	20804855	16189737
1 TYÖTULOT ARBETSINKOMSTER	6757252	8472197	20616702	20450927	17700941	13828141
1 RAHAPALKKA PENNINGLÖN	6564506	8256005	20120886	19911415	17135188	13283104
2 LUONTOISEDUT NATURAFÖRMÄNER	22397	29961	79393	94887	101973	98832
3 MUUT PALKKATULOT ANDRA LÖNEINKOMSTER	153026	165402	365461	378553	368645	327493
4 MERITYÖTULO SJÖARBETSINKOMST	6905	9709	26109	40333	67671	99466
5 PALVELURAHAT, TOIMITUSKIRJAIN LUNASTUKSET YMS. BETJÄNINGSAVGIFTER, EXPEDITIONSLÖSEN O.A. DYL.	9937	10551	23764	24740	26837	18576
6 HANKINTATYÖN ARVO METSÄTALOUSTE VÄRDET AV LEVERANSARBETE I SKOGSBRUKET	474	602	1073	998	647	670
2 SAIRAUSVAKUUTUSLAIN MUKAISET PÄIVÄ- JA ÄITIYSRAHAT DAG- OCH MODERSKAPSPENNINGAR ENLIGT SJUKFÖRSÄKRINGSLAGEN..	259441	239106	392411	275832	193862	127870
3 TYÖTTÖMYYSTURVAETUDET UTKOMSTSKYDD FÖR ARBETSLÖSA	210445	166156	221065	136964	81114	48460
1 TYÖTTÖMYYS PÄIVÄRAHA ARBETSLÖSHETDAGPENNING	187338	148685	200895	125272	75015	45987
2 MUU TYÖLLISYYSSTUKI ÖVRIGA STÖD FÖR SYSSLESÄTTNIG	23104	17473	20165	11694	6109	2482
4 LASTEN KOTIHOIDON TUKI STÖD FÖR VÅRD AV BARN I HEMMET	26572	22637	34363	20714	13690	8796
5 ELÄKETULOT PENSIONSINKOMSTER	1798755	1558560	2522646	1929990	1441100	1021876
1 TYÖ-, VIRKA- JA YRITTÄJÄELÄKKEET ARBETS-, TJÄNSTE- OCH FÖRETAGARPENSIONER	1545228	1362938	2237421	1734032	1300231	922522
2 TAPATURMA- JA LIIKENNEVAKUUTUSELÄKKEET OLYCKSFALL- OCH TRAFIKFÖRSÄKRINGSPENSIONER.....	39607	39926	79529	71511	60938	47838
3 KANSANELÄKKEET - FOLKPENSIONER	210595	152728	200546	120452	76575	48557
4 MUUT ELÄKKEET - ANDRA PENSIONER	3334	2965	5176	4017	3333	2980
6 MAATILATALOUDEN TULOT INKOMSTER AV GÅRDSBRUK						
A VALTIONVEROTUKSESSA VID STATSBEKATTNINGEN	447673	428148	804458	730115	572532	415338
1 ANSIOTULO MAATILATALOUSTE FÖRVÄRVSINKOMST AV GÅRDSBRUK	344639	334286	626668	574359	437485	310120
2 METSÄTALOUDEN PUHDAS TUOTTO NETTOINKOMST AV SKOGSBRUK	91478	83164	155850	135906	117743	88546
SIITÄ MAATILAMETSÄTALOUDEN ANSIOTULO DÄRAV FÖRVÄRVSINKOMST AV GÅRDENS SKOGSBRUK	40900	36981	66952	56836	46741	33872
3 MAATILATALOUDEN MUU TUOTTO ANNAN INKOMST AV GÅRDSBRUK	11557	10693	21929	19859	17301	16678
B KUNNALLISVEROTUKSESSA VID KOMMUNALBESKATTNINGEN	425719	401597	771003	665068	538415	412425

LUKU, TULOT, VARAT, VÄHENNYKSET JA VEROT
ANTAL, INKOMSTER, TILLGÅNGAR, AVDRAG OCH SKATTER
NUMBER, INCOME, ASSETS, DEDUCTIONS AND TAXES

VALTIONVERON ALAISTEN TULOJEN LUOKKA, MK
INKOMSTKLASS ENLIGT SKATTEPLIKTIGA INKOMSTER VID STATSBE-
SKATTNINGEN, MK
INCOME BRACKET BY INCOME SUBJECT TO STATE TAXATION, MK

	100000 - 149999	150000 - 199999	200000 - 249999	250000 - 299999	300000 -	MUUT ÖVRIGA OTHERS
TULONSAAJIEN LUKU ANTAL INKOMSTTAGARE	344316	79793	25947	10452	12205	51822
ALAIKÄISTEN LASTEN LUKU ANTAL MINDERÅRIGA BARN	240590	66639	23109	9546	10274	3463
TULOT VALTION- JA KUNNALLISVEROTUKSESSA INKOMSTER VID STATS- OCH KOMMUNALBESKATTNINGEN						
VALTIONVERON ALAISET TULOT YHTEENSÄ VID STATSBEKATTNINGEN SKATTEPLIKTIGA INKOMSTER SAMMANLAGT ..	40792812	13548870	5730228	2840225	5177944	1
KUNNALLISVERON ALAISET TULOT YHTEENSÄ VID KOMMUNALBESKATTN. SKATTEPLIKTIGA INKOMSTER SAMMANLAGT ..	41121839	13693044	5780208	2859994	5171214	59596
1 TYÖTULO ARBETSINKOMSTER	34600185	10966017	4449591	2127842	3437852	0
1 RAHAPALIKKA PENNINGLÖN	32552136	9963502	3963028	1872920	2889182	0
2 LUONTOISEDUT NATURAFÖRMÄNER	433654	276859	158254	87496	142026	0
3 MUUT PALKKATULOT ANDRA LÖNEINKOMSTER	1055786	489219	252008	153295	395556	0
4 MERITYÖTULO SJOARBETSINKOMST	501987	213017	63892	8548	1889	0
5 PALVELURAHAT, TOIMITUSKIRJAIN LUNASTUKSET YMS. BETJÄNINGSAVGIFTER, EXPEDITIONSLÖSEN O.A. DYL.	55030	22774	12268	5519	8699	0
6 HANKINTATYÖN ARVO METSÄTALOUESTA VÄRDET AV LEVERANSARBETE I SKOGSBRUKET	1600	652	131	56	506	0
2 SAIRAUSSVAKUUTUSLAIN MUKAISET PÄIVÄ- JA ÄITIYSRAHAT DAG- OCH MODERSKAPSPENNINGAR ENLIGT SJUKFÖRSÄKRINGSLAGEN ..	226402	42848	14426	5923	6233	0
3 TYÖTTÖMYYSTURVAETUDET UTKOMSTSKYDD FÖR ARBETSLÖSA	68545	8755	1860	468	378	0
1 TYÖTTÖMYYS PÄIVÄRAHA ARBETSLÖSHETDAGPENNING	64691	8372	1818	468	356	0
2 MUU TYÖLLISYYS TUKI ÖVRIGA STÖD FÖR SYSSÄTTNING	3853	389	44	0	22	0
4 LASTEN KOTIHOIDON TUKI STÖD FÖR VÅRD AV BARN I HEMMET	13590	2252	523	175	119	0
5 ELÄKETULOT PENSIONSINKOMSTER	2476898	874397	393751	207206	389915	0
1 TYÖ-, VIRKA- JA YRITTÄJÄ ELÄKKEET ARBETS-, TJÄNSTE- OCH FÖRETAGARPENSIONER	2280727	824577	374544	198248	373387	0
2 TAPATURMA- JA LIIKENNEVAKUUTUSELÄKKEET OLYCKSFALL- OCH TRAFIKFÖRSÄKRINGSPENSIONER	97391	22739	8301	4255	8424	0
3 KANSANELÄKKEET - FOLKPENSIONER	90867	23430	8775	3822	5405	0
4 MUUT ELÄKKEET - ANDRA PENSIONER	7929	3669	2147	897	2706	0
6 MAATILATALOUDEN TULOT INKOMSTER AV GÅRDSBRUK						
A VALTIONVEROTUKSESSA VID STATSBEKATTNINGEN	989628	336464	140345	67901	88784	0
1 ANSIOTULO MAATILATALOUESTA FÖRVÄRVSINKOMST AV GÅRDSBRUK	692571	199268	67678	26458	22633	0
2 METSÄTALOUDEN PUHDAS TUOTTO NETTOINKOMST AV SKOGSBRUK	212693	69929	29965	17426	31315	0
SIITÄ MAATILAMETSÄTALOUDEN ANSIOTULO DÄRAV FÖRVÄRVSINKOMST AV GÅRDENS SKOGSBRUK	76478	21741	8523	4266	6327	0
3 MAATILATALOUDEN MUU TUOTTO ANNAN INKOMST AV GÅRDSBRUK	84351	67281	42718	24024	34839	0
B KUNNALLISVEROTUKSESSA VID KOMMUNALBESKATTNINGEN	1061864	362738	144748	64581	66898	279:

1. LUONNOLLISTEN HENKILÖIDEN LUKU, TULOT, VARAT, VÄHENNYKSET JA VEROT VALTIONVERON ALAISTEN TULOJEN MUKAAN
 FYSISKA PERSONERS ANTAL, INKOMSTER, TILLGÅNGAR, AVDRAG OCH SKATTER ENLIGT SKATTEPLIKTIGA INKOMSTER VID STATSBE-
 SKATTNINGEN
 NUMBER, INCOME, ASSETS, DEDUCTIONS AND TAXES OF INDIVIDUALS BY INCOME SUBJECT TO STATE TAXATION

RAHAMÄRRÄT - PENGAR I - MONEY UNIT, 1000 MK

LUKU, TULOT, VARAT, VÄHENNYKSET JA VEROT ANTAL, INKOMSTER, TILLGÅNGAR, AVDRAG OCH SKATTER NUMBER, INCOME, ASSETS, DEDUCTIONS AND TAXES	YHTEENSÄ SUMMA TOTAL	VALTIONVERON ALAISTEN TULOJEN LUOKKA, MK INKOMSTKLASS ENLIGT SKATTEPLIKTIGA INKOMSTER VID STATSBEKATTNINGEN, MK INCOME BRACKET BY INCOME SUBJECT TO STATE TAXA- TION, MK				
		10 - 2499	2500 - 4999	5000 - 9999	10000 - 14999	15000 - 19999
7 LIIKETULOT INKOMSTER AV RÖRELSE						
A VALTIONVEROTUKSESSA VID STATSBEKATTNINGEN	2534048	211	817	4578	11072	18931
1 ANSIOTULO LIIKKEESTÄ FÖRVÄRVINKOMST AV RÖRELSE	2169606	196	808	4509	10979	18740
2 MUU LIIKETULO ANNAN INKOMST AV RÖRELSE	364434	12	7	64	91	182
B KUNNALLISVEROTUKSESSA VID KOMMUNALBEKATTNINGEN	2188021	411	578	3166	7062	12373
8 AMMATITULOT INKOMSTER AV YRKE						
A VALTIONVEROTUKSESSA VID STATSBEKATTNINGEN	4866983	878	2452	11381	20808	33176
1 ANSIOTULO AMMATISTA - FÖRVÄRVINKOMST AV YRKE	4654141	695	2285	10895	20091	32233
2 MUU TULO AMMATISTA - ANNAN INKOMST AV YRKE	212844	185	172	486	714	941
B KUNNALLISVEROTUKSESSA VID KOMMUNALBEKATTNINGEN	4448186	866	2245	10384	18142	28468
9 KIINTEISTÖTULOT INKOMSTER AV FASTIGHET						
A VALTIONVEROTUKSESSA VID STATSBEKATTNINGEN	319342	466	1292	3143	2948	3800
B KUNNALLISVEROTUKSESSA VID KOMMUNALBEKATTNINGEN	282829	702	1263	2926	2651	3535
10 ASUNTO- JA VUOKRATULOT BOSTADS- OCH HYRESINKOMSTER	860649	3526	6590	16467	14492	14569
1A ASUNTOTULOT VALTIONVEROTUKSESSA INKOMSTER AV BOSTAD VID STATSBEKATTNINGEN	92796	2142	1282	1511	1108	1083
1B ASUNTOTULOT KUNNALLISVEROTUKSESSA INKOMSTER AV BOSTAD VID KOMMUNALBEKATTNINGEN	171516	7854	2192	2601	2397	2882
2 VUOKRATULOT HYRESINKOMSTER	767880	1378	5314	14946	13378	13493
11 OMAISUUSTULOT INKOMSTER AV FÖRMÖGENHET	1268160	43986	28779	24334	22520	21027
1 KORKOTULOT RÄNTEINKOMSTER	359971	15269	9571	6845	7234	7315
2 OSINGOT DIVIDENDER	908213	28724	19200	17485	15274	13702
12 TULOT YHTYMÄSTÄ INKOMSTER FRÅN SAMMANSLUTNING						
A VALTIONVEROTUKSESSA VID STATSBEKATTNINGEN	1285403	3800	4085	9412	13893	19803
1 ANSIOTULO - FÖRVÄRVINKOMST	835600	133	518	2743	5964	10051
2 MUU TULO - ANNAN INKOMST	449787	3665	3562	6668	7928	9752
B KUNNALLISVEROTUKSESSA VID KOMMUNALBEKATTNINGEN	1049873	3771	3299	7773	11752	16459
13 TULOT ULKOMAILTA INKOMSTER FRÅN UTLANDET	269167	87	510	3214	5257	6926
SIITÄ PALKKATULO DÄRAV LÖNEINKOMST	161338	69	342	1942	3755	4874
14 MUUT TULOT ÖVRIGA INKOMSTER						
A VALTIONVEROTUKSESSA VID STATSBEKATTNINGEN	515392	582	1213	2707	3167	3827
B KUNNALLISVEROTUKSESSA VID KOMMUNALBEKATTNINGEN	3369135	18041	16052	27116	34321	50801

LUKU, TULOT, VARAT, VÄHennykset ja Verot
ANTAL, INKOMSTER, TILLGÅNGAR, AVDRAG OCH SKATTER
NUMBER, INCOME, ASSETS, DEDUCTIONS AND TAXES

VALTIONVERON ALAISTEN TULOJEN LUOKKA, MK
INKOMSTKLASS ENLIGT SKATTEPLIKTIGA INKOMSTER VID STATSBE-
SKATTNINGEN, MK
INCOME BRACKET BY INCOME SUBJECT TO STATE TAXATION, MK

	20000 - 24999	25000 - 29999	30000 - 34999	35000 - 39999	40000 - 44999	45000 - 49999
7 LIIKETULOT						
INKOMSTER AV RÖRELSE						
A VALTIONVEROTUKSESSA						
VID STATSBEKATTNINGEN	29748	42963	55479	66980	75349	87827
1 ANSIOTULO LIIKKESTÄ						
FÖRVÄRSINKOMST AV RÖRELSE	29478	42551	55060	66349	74649	86886
2 MUU LIIKETULO						
ANNAN INKOMST AV RÖRELSE	263	402	411	628	701	934
B KUNNALLISVEROTUKSESSA						
VID KOMMUNALBEKATTNINGEN	19828	29787	38946	49648	58327	67362
8 AMMATTITULOT						
INKOMSTER AV YRKE						
A VALTIONVEROTUKSESSA						
VID STATSBEKATTNINGEN	47123	59894	82904	92632	106580	116408
1 ANSIOTULO AMMATISTA - FÖRVÄRSINKOMST AV YRKE	46077	58950	81629	91489	105808	115436
2 MUU TULO AMMATISTA - ANNAN INKOMST AV YRKE	1038	939	1277	1136	763	976
B KUNNALLISVEROTUKSESSA						
VID KOMMUNALBEKATTNINGEN	40260	50877	72066	81307	94094	101367
9 KIINTEISTÖTULOT						
INKOMSTER AV FASTIGHET						
A VALTIONVEROTUKSESSA						
VID STATSBEKATTNINGEN	5658	7347	9381	10199	9858	10340
B KUNNALLISVEROTUKSESSA						
VID KOMMUNALBEKATTNINGEN	5254	6953	8703	9376	9195	9428
10 ASUNTO- JA VUOKRATULOT						
BOSTADS- OCH HYRESINKOMSTER	17666	21869	23828	23841	23791	22589
1A ASUNTOTULOT VALTIONVEROTUKSESSA						
INKOMSTER AV BOSTAD VID STATSBEKATTNINGEN	1482	1522	1793	1841	1842	1856
1B ASUNTOTULOT KUNNALLISVEROTUKSESSA						
INKOMSTER AV BOSTAD VID KOMMUNALBEKATTNINGEN	4874	5523	5907	5781	5167	5031
2 VUOKRATULOT						
HYRESINKOMSTER	16176	20346	22020	21982	21934	20728
11 OMAISUUSTULOT						
INKOMSTER AV FÖRMÖGENHET	30778	32501	33784	34186	33141	32862
1 KORKOTULOT						
RÄNTEINKOMSTER	11623	12638	13233	13298	12082	12075
2 OSINGOT						
DIVIDENDER	19145	19841	20558	20878	21073	20784
12 TULOT YHTYMÄSTÄ						
INKOMSTER FRÅN SAMMANSLUTNING						
A VALTIONVEROTUKSESSA						
VID STATSBEKATTNINGEN	27919	41502	47358	49816	54045	52569
1 ANSIOTULO - FÖRVÄRSINKOMST	14803	23132	26730	31888	35676	37126
2 MUU TULO - ANNAN INKOMST	13132	18390	20628	17929	18370	15462
B KUNNALLISVEROTUKSESSA						
VID KOMMUNALBEKATTNINGEN	24322	36021	41880	43750	47697	46005
13 TULOT ULKOMAILTA						
INKOMSTER FRÅN UTLANDET	8712	13740	18508	18307	15395	13725
SIITÄ PALKKATULO						
DÄRAV LÖNEINKOMST	5012	5354	5126	5152	4413	4248
14 MUUT TULOT						
ÖVRIGA INKOMSTER						
A VALTIONVEROTUKSESSA						
VID STATSBEKATTNINGEN	4937	6505	8038	8079	8376	7574
B KUNNALLISVEROTUKSESSA						
VID KOMMUNALBEKATTNINGEN	93326	560425	94146	91519	83566	85499

1. LUONNOLLISTEN HENKILÖIDEN LUKU, TULOT, VARAT, VÄHENNYKSET JA VEROT VALTIONVERON ALAISTEN TULOJEN MUKAAN
 FYSISKA PERSONERS ANTAL, INKOMSTER, TILLGÅNGAR, AVDRAG OCH SKATTER ENLIGT SKATTEPLIKTIGA INKOMSTER VID STATSBE -
 SKATTNINGEN
 NUMBER, INCOME, ASSETS, DEDUCTIONS AND TAXES OF INDIVIDUALS BY INCOME SUBJECT TO STATE TAXATION

RAHAMÄRÄT - PENGAR I - MONEY UNIT, 1000 MK

LUKU, TULOT, VARAT, VÄHENNYKSET JA VEROT ANTAL, INKOMSTER, TILLGÅNGAR, AVDRAG OCH SKATTER NUMBER, INCOME, ASSETS, DEDUCTIONS AND TAXES	VALTIONVERON ALAISTEN TULOJEN LUOKKA, MK INKOMSTKLASS ENLIGT SKATTEPLIKTIGA INKOMSTER VID STATSBE - SKATTNINGEN, MK INCOME BRACKET BY INCOME SUBJECT TO STATE TAXATION, MK					
	50000 - 54999	55000 - 59999	60000 - 69999	70000 - 79999	80000 - 89999	90000 - 99999
7 LIIKETULOT						
INKOMSTER AV RÖRELSE						
A VALTIONVEROTUKSESSA						
VID STATSBEKATTNINGEN	93955	88021	189809	191401	153963	131619
1 ANSIOTULO LIIKKEESTÄ						
FÖRVÄRVSINKOMST AV RÖRELSE	92792	86613	186945	188969	151350	128101
2 MUU LIIKETULO						
ANNAN INKOMST AV RÖRELSE	1165	1398	2859	2420	2610	3500
B KUNNALLISVEROTUKSESSA						
VID KOMMUNALBEKATTNINGEN	76845	75450	158343	154644	140480	118915
8 AMMATITULOT						
INKOMSTER AV YRKE						
A VALTIONVEROTUKSESSA						
VID STATSBEKATTNINGEN	138302	133392	292789	298198	295396	286725
1 ANSIOTULO AMMATISTA - FÖRVÄRVSINKOMST AV YRKE	137695	132904	291423	297331	294373	285196
2 MUU TULO AMMATISTA - ANNAN INKOMST AV YRKE	599	490	1364	858	1019	1521
B KUNNALLISVEROTUKSESSA						
VID KOMMUNALBEKATTNINGEN	124849	123585	271063	278709	281057	273967
9 KIINTEISTÖTULOT						
INKOMSTER AV FASTIGHET						
A VALTIONVEROTUKSESSA						
VID STATSBEKATTNINGEN	11263	10241	22401	22876	21263	18181
B KUNNALLISVEROTUKSESSA						
VID KOMMUNALBEKATTNINGEN	10463	9493	20682	21394	18992	16401
10 ASUNTO- JA VUOKRATULOT						
BOSTADS- OCH HYRESINKOMSTER	23046	24569	51927	55916	53295	45611
1A ASUNTOTULOT VALTIONVEROTUKSESSA						
INKOMSTER AV BOSTAD VID STATSBEKATTNINGEN	2170	2198	5399	5871	5827	5292
1B ASUNTOTULOT KUNNALLISVEROTUKSESSA						
INKOMSTER AV BOSTAD VID KOMMUNALBEKATTNINGEN	5558	5648	12625	12849	11753	9445
2 VUOKRATULOT						
HYRESINKOMSTER	20866	22362	46511	50044	47458	40310
11 OMAISUUSTULOT						
INKOMSTER AV FÖRMÖGENHET	35633	37839	79551	80922	75967	64473
1 KORKOTULOT						
RÄNTEINKOMSTER	13305	14485	30875	29919	27070	21070
2 OSINGOT						
DIVIDENDER	22322	23348	48663	51007	48920	43397
12 TULOT YHYMÄSTÄ						
INKOMSTER FRÅN SAMMANSLUTNING						
A VALTIONVEROTUKSESSA						
VID STATSBEKATTNINGEN	54806	51167	98959	105446	90150	78843
1 ANSIOTULO - FÖRVÄRVSINKOMST	38866	35333	68660	74761	62690	55418
2 MUU TULO - ANNAN INKOMST	15946	15807	30311	30705	27460	23416
B KUNNALLISVEROTUKSESSA						
VID KOMMUNALBEKATTNINGEN	47231	44291	83447	87561	73034	63285
13 TULOT ULKOMAILTA						
INKOMSTER FRÅN UTLANDET	13577	14483	30934	18289	16458	13478
SIITÄ PALKKATULO						
DÄRAV LÖNEINKOMST	5626	7486	22585	13417	13611	11148
14 MUUT TULOT						
ÖVRIGA INKOMSTER						
A VALTIONVEROTUKSESSA						
VID STATSBEKATTNINGEN	8980	8683	17095	19505	19276	19195
B KUNNALLISVEROTUKSESSA						
VID KOMMUNALBEKATTNINGEN	91428	81670	177750	188191	171196	142552

LUKU, TULOT, VARAT, VÄHENNYKSET JA VEROT
ANTAL, INKOMSTER, TILGÅNGAR, AVDRAG OCH SKATTER
NUMBER, INCOME, ASSETS, DEDUCTIONS AND TAXES

VALTIONVERON ALAISTEN TULOJEN LUOKKA, MK
INKOMSTKLASS ENLIGT SKATTEPLIKTIGA INKOMSTER VID STATSBE-
SKATTNINGEN, MK
INCOME BRACKET BY INCOME SUBJECT TO STATE TAXATION, MK

	100000 - 149999	150000 - 199999	200000 - 249999	250000 - 299999	300000 -	MUUT ÖVRIGA OTHERS
7 LIIKETULOT INKOMSTER AV RÖRELSE						
A VALTIONVEROTUKSESSA VID STATSBEKATTNINGEN	470216	256481	159131	95140	310347	0
1 ANSIOTULO LIIKKEESTÄ FÖRVÄRSINKOMST AV RÖRELSE	446528	215855	111027	56144	115082	0
2 MUU LIIKETULO ANNAN INKOMST AV RÖRELSE	23684	40634	48115	38992	195270	0
B KUNNALLISVEROTUKSESSA VID KOMMUNALBEKATTNINGEN	441968	239625	150651	84446	258257	960
8 AMMATITULOT INKOMSTER AV YRKE						
A VALTIONVEROTUKSESSA VID STATSBEKATTNINGEN	1191033	684922	358040	214151	399787	0
1 ANSIOTULO AMMATISTA - FÖRVÄRSINKOMST AV YRKE	1182906	634525	302367	182311	347529	0
2 MUU TULO AMMATISTA - ANNAN INKOMST AV YRKE	8123	50394	55676	31836	52261	0
B KUNNALLISVEROTUKSESSA VID KOMMUNALBEKATTNINGEN	1134281	637057	323596	185024	313483	1440
9 KIINTEISTÖTULOT INKOMSTER AV FASTIGHET						
A VALTIONVEROTUKSESSA VID STATSBEKATTNINGEN	56209	28489	19608	9735	34648	0
B KUNNALLISVEROTUKSESSA VID KOMMUNALBEKATTNINGEN	49907	24659	16789	7933	25726	415
10 ASUNTO- JA VUOKRATULOT BOSTADS- OCH HYRESINKOMSTER	156451	83937	52400	33735	90523	0
1A ASUNTOTULOT VALTIONVEROTUKSESSA INKOMSTER AV BOSTAD VID STATSBEKATTNINGEN	19126	10601	5785	3777	9127	0
1B ASUNTOTULOT KUNNALLISVEROTUKSESSA INKOMSTER AV BOSTAD VID KOMMUNALBEKATTNINGEN	27747	11892	5747	3403	7764	6844
2 VUOKRATULOT HYRESINKOMSTER	137304	73329	46627	29950	81393	0
11 OMAISUUSTULOT INKOMSTER AV FÖRMÖGENHET	201104	100451	56957	35619	161782	0
1 KORKOTULOT RÄNTEINKOMSTER	56379	20429	8673	4421	12121	0
2 OSINGOT DIVIDENDER	144721	80007	48286	31197	149653	0
12 TULOT YHTYMÄSTÄ INKOMSTER FRÅN SAMMANSLUTNING						
A VALTIONVEROTUKSESSA VID STATSBEKATTNINGEN	250918	116761	48942	18112	47029	0
1 ANSIOTULO - FÖRVÄRSINKOMST	177755	80400	27663	8566	16752	0
2 MUU TULO - ANNAN INKOMST	73158	36359	21287	9546	30270	0
B KUNNALLISVEROTUKSESSA VID KOMMUNALBEKATTNINGEN	199094	90037	37337	13622	27216	988
13 TULOT ULKOMAILTA INKOMSTER FRÅN UTLANDET	30910	7392	3840	2547	12919	0
SIITÄ PALKKATULO DÄRAV LÖNEINKOMST	24599	6105	2407	1972	12097	0
14 MUUT TULOT ÖVRIGA INKOMSTER						
A VALTIONVEROTUKSESSA VID STATSBEKATTNINGEN	70534	43504	32403	22437	198783	0
B KUNNALLISVEROTUKSESSA VID KOMMUNALBEKATTNINGEN	453643	252257	133883	91322	381764	48650

1. LUONNOLLISTEN HENKILÖIDEN LUKU, TULOT, VARAT, VÄHENNYKSET JA VEROT VALTIONVERON ALAISTEN TULOJEN MUKAAN
 FYSISKA PERSONERS ANTAL, INKOMSTER, TILLGÅNGAR, AVDRAG OCH SKATTER ENLIGT SKATTEPLIKTIGA INKOMSTER VID STATSBE-
 SKATTNINGEN
 NUMBER, INCOME, ASSETS, DEDUCTIONS AND TAXES OF INDIVIDUALS BY INCOME SUBJECT TO STATE TAXATION

RAHAMÄÄRÄT - PENGAR I - MONEY UNIT, 1000 MK

LUKU, TULOT, VARAT, VÄHENNYKSET JA VEROT ANTAL, INKOMSTER, TILLGÅNGAR, AVDRAG OCH SKATTER NUMBER, INCOME, ASSETS, DEDUCTIONS AND TAXES	YHTEENSÄ SUMMA TOTAL	VALTIONVERON ALAISTEN TULOJEN LUOKKA, MK INKOMSTKLASS ENLIGT SKATTEPLIKTIGA INKOMSTER VID STATSBEKATTNINGEN, MK INCOME BRACKET BY INCOME SUBJECT TO STATE TAXA- TION, MK				
		10 - 2499	2500 - 4999	5000 - 9999	10000 - 14999	15000 - 19999
VÄHENNYKSET VALTION- JA KUNNALLISVEROTUKSESSA AVDRAGEN VID STATS- OCH KOMMUNALBEKATTNINGEN	18823791	90726	78433	147511	165043	193888
1 KOROT JA INDEKSIKOROTUKSET RÄNTOR OCH INDEKSFÖRHÖJNINGAR	6271100	9843	7240	15600	22347	26671
1 VAKITUISESTA ASUNNOSTA - FÖR STADIGVARANDE BOSTAD ...	4595117	5179	3412	6261	9314	11883
2 ANSIOTOIMINNASTA - FÖR FÖRVÄRVSVERKSAMHET	157349	385	397	808	748	752
3 MUUSTA - FÖR ANNAT	1518643	4293	3438	8529	12297	14042
2 TULONHANKKIMISKUSTANNUKSET YHTEENSÄ, BRUTTO KOSTNADER FÖR INKOMSTENS FÖRVÄRVANDE, BRUTTO.....	6182190	2251	2665	15046	32828	45825
1 TYÖMARKKINAJÄRJESTÖJEN JÄSENAVDRAG ARBETSMARKNADSORGANISATIONERNAS MEDLEMSAVGIFTER.....	1298633	205	193	570	974	1796
2 MOOTORISAHAVÄHENNYS MOTORSÅGAVDRAG	267583	82	200	988	1546	2246
3 MUUT TULONHANKKIMISMENOT ÖVRIGA UTGIFTER FÖR INKOMSTENS FÖRVÄRVANDE.....	756529	1270	877	2850	4384	6025
4 TULONHANKKIMISKULUT ULKOMAILTA KOSTNADER FÖR INKOMSTENS FÖRVÄRVANDE FRÅN UTLANDET.....	4326	10	24	137	149	192
5 MATKAKULUT RESEKOSTNADER	3855138	647	1326	10471	25780	35563
3 TULONHANKKIMISKUSTANNUKSET, NETTO KOSTNADER FÖR INKOMSTENS FÖRVÄRVANDE, NETTO.....	2861075	1616	1186	5906	13178	19827
4 TULONHANKKIMISVÄHENNYS AVDRAG FÖR INKOMSTENS FÖRVÄRVANDE	3709288	25825	26617	70148	63799	69268
5 HENKIVAKUUTUSMAKSUT PREMIER FÖR LIVSFÖRSÄKRING	567001	890	1061	2446	3813	4525
6 ELÄKEVAKUUTUSMAKSUT PENSIONSÖRSÄKRINGSPREMIER	455917	1712	1365	3908	5570	7619
7 SAIRAUSKULUT SJKDOMSKOSTNADER	2030623	2185	2735	9697	20643	28094
8 TOISTUVAISUUSAVUSTUS PERIODISKT BIDRAG	24092	21	1	27	54	80
9 VERONMAKSUKYVYN ALENTUMISVÄHENNYS AVDRAG PÅ GRUND AV NEDSATT SKATTEBETALNINGSPÖRMÅGA ...	79771	46	94	543	1693	3696
10 OMAISUUSTULOVÄHENNYS FÖRMÖGENHETSINKOMSTAVDRAG	1488500	48290	37836	38459	32766	32051
11 VARALLISUUSVERON VÄHENNYS TULOSTA FÖRMÖGENHETSSKATTENS AVDRAGANDE FRÅN INKOMSTEN	23189	5	20	20	5	25
12 HUOLTOKONTTORITÄLLETUSTEN KOROISTA TEHTÄVÄ VÄHENNYS AVDRAG FRÅN RÄNTA PÅ DEPOSITION I INTRESSEKONTOR	10293	28	18	25	27	25
VÄHENNYKSET VAIN VALTIONVEROTUKSESSA AVDRAGEN ENDAST VID STATSBEKATTNINGEN	47497088	83260	125123	469760	1186707	2149496
1 TULOLÄHTEEN TAPPIO FÖRVÄRVSKÄLLANS FÖRLUST	435789	49466	20847	26718	18720	18658
2 KOULUTUSVÄHENNYS UTBILDNINGSAVDRAG	131663	50	47	166	243	386
3 TYÖTULOVÄHENNYS ARBETSINKOMSTAVDRAG	34198032	18167	58390	253969	449684	773704
4 LAPSENHOITOVÄHENNYS BARNVÅRDSAVDRAG	3206819	1580	4826	23269	50098	72720
5 MERITYÖTULOVÄHENNYS SJOÄRBETSINKOMSTAVDRAG	192170	5	15	77	144	327
6 PALKKAVÄHENNYS LÖNEAVDRAG	1305861	430	1557	6868	7792	9444
7 ELÄKETULOVÄHENNYS VALTIONVEROTUKSESSA PENSIONSINKOMSTAVDRAG VID STATSBEKATTNINGEN	6691870	8791	34740	146795	641761	1244571
8 PUOLISOVÄHENNYS AVDRAG FÖR MAKE/MAKA	700805	4599	4108	9424	13532	21070

1) Matkakulut, mut tulothankkimismenot ja moottorisahavähennys

1) Resekostnader, övriga utgifter för inkomstens förvärvande och motorsågavdrag

LUKU, TULOT, VARAT, VÄHENNYKSET JA VEROT
ANTAL, INKOMSTER, TILLGÅNGAR, AVDRAG OCH SKATTER
NUMBER, INCOME, ASSETS, DEDUCTIONS AND TAXES

VALTIONVERON ALAISTEN TULOJEN LUOKKA, MK
INKOMSTKLASS ENLIGT SKATTEPLIKTIGA INKOMSTER VID STATSBE-
SKATTNINGEN, MK
INCOME BRACKET BY INCOME SUBJECT TO STATE TAXATION, MK

	20000 - 24999	25000 - 29999	30000 - 34999	35000 - 39999	40000 - 44999	45000 - 49999
VÄHENNYKSET VALTION- JA KUNNALLISVEROTUKSESSA AVDRAGEN VID STATS- OCH KOMMUNALBESKATTNINGEN	279004	359018	415340	433406	471586	571248
1 KOROT JA INDEKSIKOROTUKSET RÄNTOR OCH INDEKSFÖRHÖJNINGAR	36459	46018	57096	66766	77286	99334
1 VAKITUISESTA ASUNNOSTA - FÖR STADIGVARANDE BOSTAD ...	18739	26056	33370	39780	46714	62103
2 ANSIOTOIMINNASTA - FÖR FÖRÄRVSVERKSAMHET	1270	1406	1523	1681	1831	1973
3 MUUSTA - FÖR ANNAT	16442	18561	22199	25314	28739	35260
2 TULONHANKKIMISKUSTANNUKSET YHTEENSÄ, BRUTTO KOSTNADER FÖR INKOMSTENS FÖRÄRVANDE, BRUTTO.....	61720	76941	94148	115841	155500	220951
1 TYÖMARKKINAJÄRJESTÖJEN JÄSENMAKSUT ARBETSMARKNADSORGANISATIONERNAS MEDLEMSAVGIFTER.....	3250	5588	8721	12930	21206	35972
2 MOOTTORISAHAVÄHENNYS MOTORSÅGAVDRAG	3595	4990	6567	8661	10518	13588
3 MUUT TULONHANKKIMISMENOT ÖVRIGA UTGIFTER FÖR INKOMSTENS FÖRÄRVANDE.....	8126	10420	14396	18828	23467	29740
4 TULONHANKKIMISKULUT ULKOMAILTA KOSTNADER FÖR INKOMSTENS FÖRÄRV. FRÅN UTlandet.....	239	147	151	80	98	109
5 MATKAKULUT RESEKOSTNADER	46502	55779	64313	75333	100194	141542
3 TULONHANKKIMISKUSTANNUKSET, NETTO KOSTNADER FÖR INKOMSTENS FÖRÄRVANDE, NETTO.....	26513	32600	40997	52815	71224	100266
4 TULONHANKKIMISVÄHENNYS AVDRAG FÖR INKOMSTENS FÖRÄRVANDE	86017	97886	108532	116140	135596	170393
5 HENKIVAKUUTUSMAKSUT PREMIER FÖR LIVSFÖRSÄKRING	5542	6998	8893	9913	11098	13311
6 ELÄKEVAKUUTUSMAKSUT PENSIONSFÖRSÄKRINGSPREMIER	9426	11884	13729	15189	16018	16830
7 SAIRAUSSKULUT SJKDOMSKOSTNADER	58630	94346	106715	91674	77553	77682
8 TOISTUVAISUUSAVUSTUS PERIODISKT BIDRAG	193	217	316	306	290	320
9 VERONMAKSUKYVYN ALENTUMISVÄHENNYS AVDRAG PÅ GRUND AV NEDSATT SKATTEBETALNINGSPÖRMÅGA ...	5733	9027	12773	9321	6324	4860
10 OMAISUUSTULOVÄHENNYS FÖRMÖGENHETSINKOMSTAVDRAG	46944	54165	57166	57922	54557	51835
11 VARALLISUUSVERON VÄHENNYS TULOSTA FÖRMÖGENHETSSKATTENS AVDRAGANDE FRÅN INKOMSTEN	12	74	36	77	41	58
12 HUOLTOKONTTORITÄLLETUSTEN KOROISTA TEHTÄVÄ VÄHENNYS AVDRAG FRÅN RÄNTA PÅ DEPOSITION I INTRESSEKONTOR	44	96	225	273	277	248
VÄHENNYKSET VAIN VALTIONVEROTUKSESSA AVDRAGEN ENDAST VID STATSBEKATTNINGEN	4423923	3097932	2594997	2043692	1930124	2173755
1 TULOLÄHTEEN TAPPIO FÖRÄRVSKÄLLANS FÖRLUST	16582	17486	15411	12878	13124	10882
2 KOULUTUSVÄHENNYS UTBILDNINGSAVDRAG	672	976	1444	1669	2102	2705
3 TYÖTULOVÄHENNYS ARBETSINKOMSTAVDRAG	1647607	1600857	1718087	1654352	1625958	1811437
4 LAPSENHOITOVÄHENNYS BARNVÅRDSAVDRAG	109634	130370	158355	183814	204766	244367
5 MERITYÖTULOVÄHENNYS SJOARBETSINKOMSTAVDRAG	553	655	802	944	1066	1275
6 PALKKAVÄHENNYS LÖNEAVDRAG	12489	15329	18253	21865	29161	42156
7 ELÄKETULOVÄHENNYS VALTIONVEROTUKSESSA PENSIONSINKOMSTAVDRAG VID STATSBEKATTNINGEN	2587946	1281472	629886	115391	352	85
8 PUOLISOVÄHENNYS AVDRAG FÖR MAKE/MAKA	30283	30489	28704	26475	23409	22618

1) Matkakulut, mut tulonhankkimismenot ja moottorisahavähennys

1) Resekostnader, övriga utgifter för inkomstens förvärvande och motorsågavdrag

1. LUONNOLLISTEN HENKILÖIDEN LUKU, TULOT, VARAT, VÄHENNYKSET JA VEROT VALTIONVERON ALAISTEN TULOJEN MUKAAN
 FYSISKA PERSONERS ANTAL, INKOMSTER, TILLGÅNGAR, AVDRAG OCH SKATTER ENLIGT SKATTEPLIKTIGA INKOMSTER VID STATSBE -
 SKATTNINGEN
 NUMBER, INCOME, ASSETS, DEDUCTIONS AND TAXES OF INDIVIDUALS BY INCOME SUBJECT TO STATE TAXATION

RAHAMÄÄRÄT - PENGAR I - MONEY UNIT, 1000 MK

LUKU, TULOT, VARAT, VÄHENNYKSET JA VEROT
 ANTAL, INKOMSTER, TILLGÅNGAR, AVDRAG OCH SKATTER
 NUMBER, INCOME, ASSETS, DEDUCTIONS AND TAXES

VALTIONVERON ALAISTEN TULOJEN LUOKKA, MK
 INKOMSTKLASS ENLIGT SKATTEPLIKTIGA INKOMSTER VID STATSBE -
 SKATTNINGEN, MK
 INCOME BRACKET BY INCOME SUBJECT TO STATE TAXATION, MK

	50000 - 54999	55000 - 59999	60000 - 69999	70000 - 79999	80000 - 89999	90000 - 99999
VÄHENNYKSET VALTION- JA KUNNALLISVEROTUKSESSA AVDRAGEN VID STATS- OCH KOMMUNALBESKATTNINGEN	745648	887424	2131098	2208288	1951534	1552664
1 KOROT JA INDEKSIKOROTUKSET RÄNTOR OCH INDEKSFÖRHÖJNINGAR	139839	186762	550135	703040	703705	611505
1 VAKITUISESTA ASUNNOSTA - FÖR STADIGVARANDE BOSTAD ...	91607	128021	399461	531395	538883	467903
2 ANSIOTOIMINNASTA - FÖR FÖRVÄRVSVERKSAMHET	2212	2445	6393	6997	5208	6006
3 MUUSTA - FÖR ANNAT	46005	56301	144294	164664	159599	137586
2 TULONHANKKIMISKUSTANNUKSET YHTEENSÄ, BRUTTO KOSTNADER FÖR INKOMSTENS FÖRVÄRVANDE, BRUTTO.....	314530	390483	914085	883353	721637	539213
1 TYÖMARKKINAJÄRJESTÖJEN JÄSENAVMAKSUT ARBETSMARKNADSORGANISATIONERNAS MEDLEMSAVGIFTER.....	61504	82031	206057	205029	172648	129432
2 MOOTTORISAHAVÄHENNYS MOTORSÅGAVDRAG.....	15101	18120	43277	40610	33444	24937
3 MUUT TULONHANKKIMISMENOT ÖVRIGA UTGIFTER FÖR INKOMSTENS FÖRVÄRVANDE.....	35917	41115	90614	79658	59728	49515
4 TULONHANKKIMISKULUT ULKOMAILTA KOSTNADER FÖR INKOMSTENS FÖRVÄRV. FRÅN UTLANDET.....	110	181	315	217	374	209
5 MATKAKULUT RESEKOSTNADER	201874	249037	573815	557838	455455	335132
3 TULONHANKKIMISKUSTANNUKSET, NETTO 1) KOSTNADER FÖR INKOMSTENS FÖRVÄRVANDE, NETTO.....	136408	169525	403508	402973	332824	253810
4 TULONHANKKIMISVÄHENNYS AVDRAG FÖR INKOMSTENS FÖRVÄRVANDE	223490	252097	536069	459412	351146	245731
5 HENKIVAKUUTUSMAKSUT PREMIER FÖR LIVSFÖRSÄKRING	18139	22121	57820	68513	66421	54867
6 ELÄKEVAKUUTUSMAKSUT PENSIONSFÖRSÄKRINGSPREMIER	17456	17466	36061	34288	32690	29149
7 SAIRAUSSKULUT SJUKDOMSKOSTNADER	89060	96191	211495	205779	176377	136028
8 TOISTUVAISUUSAVUSTUS PERIODISKT BIDRAG	380	432	1052	1344	1417	1144
9 VERONMAKSUKYVYN ALENTUMISVÄHENNYS AVDRAG PÅ GRUND AV NEDSATT SKATTEBETALNINGSFÖRMÅGA	4146	3298	5905	4136	2849	1684
10 OMAISUUSTULOVÄHENNYS FÖRMÖGENHETSINKOMSTAVDRAG	54630	56784	121650	122426	109837	87952
11 VARALLISUUSVERON VÄHENNYS TULOSTA FÖRMÖGENHETSINKOMSTENS AVDRAGANDE FRÅN INKOMSTEN	86	57	93	134	165	276
12 HUOLTOKONTTORITALETUSTEN KOROISTA TEHTÄVÄ VÄHENNYS AVDRAG FRÅN RÄNTA PÅ DEPOSITION I INTRESSEKONTOR	389	467	932	1014	1109	866
VÄHENNYKSET VAIN VALTIONVEROTUKSESSA AVDRAGEN ENDAST VID STATSBEKATTNINGEN	2574590	2701942	5392612	4432480	3311297	2290171
1 TULOLÄHTEEN TAPPIO FÖRVÄRVSKÄLLANS FÖRLUST	9507	9811	21066	17888	17007	12143
2 KOULUTUSVÄHENNYS UTBILDNINGSAVDRAG	3663	4624	12788	15731	16302	13591
3 TYÖTULOVÄHENNYS ARBETSINKOMSTAVDRAG	2120847	2218944	4445338	3702799	2785034	1936000
4 LAPSENHOITOVÄHENNYS BARNVÅRDSAVDRAG	298856	305104	547328	352474	204568	111944
5 MERITYÖTULOVÄHENNYS SJOARBETSINKOMSTAVDRAG	1239	1752	4696	7260	12173	17902
6 PALKKAVÄHENNYS LÖNEAVDRAG	63239	79576	194518	193555	164903	118414
7 ELÄKETULOVÄHENNYS VALTIONVEROTUKSESSA PENSIONSINKOMSTAVDRAG VID STATSBEKATTNINGEN	18	5	19	3	0	0
8 PUOLISOVÄHENNYS AVDRAG FÖR MAKE/MAKA	24819	25865	62247	67086	59544	47632

1) Matkakulut, muut tulonhankkimismenot ja moottorisahavähennys

1) Resekostnader, övriga utgifter för inkomstens förvärvande och motorsågavdrag

LUKU, TULOT, VARAT, VÄHENNYKSET JA VEROT
ANTAL, INKOMSTER, TILLGÅNGAR, AVDRAG OCH SKATTER
NUMBER, INCOME, ASSETS, DEDUCTIONS AND TAXES

VALTIONVERON ALAISTEN TULOJEN LUOKKA, MK
INKOMSTKLASS ENLIGT SKATTEPLIKTIGA INKOMSTER VID STATSBE -
SKATTNINGEN, MK
INCOME BRACKET BY INCOME SUBJECT TO STATE TAXATION, MK

	100000 - 149999	150000 - 199999	200000 - 249999	250000 - 299999	300000 -	MUUT ÖVRIGA OTHERS
VÄHENNYKSET VALTION- JA KUNNALLISVEROTUKSESSA AVDRAGEN VID STATS- OCH KOMMUNALBESKATTNINGEN	3908759	1215593	465271	213940	327512	10850
1 KOROT JA INDEKSIKOROTUKSET RÄNTOR OCH INDEXFÖRHÖJNINGAR	1744478	617962	249144	117313	174913	7602
1 VAKITUISESTA ASUNNOSTA - FÖR STADIGVARANDE BOSTAD ...	1331602	468052	184357	84773	101587	4670
2 ANSIOTOIMINNASTA - FÖR FÖRÄRVSVERKSAMHET	26416	20833	14880	10154	42629	382
3 MUUSTA - FÖR ANNAT	386482	129067	49929	22368	30698	2547
2 TULONHANKKIMISKUSTANNUKSET YHTEENSÄ, BRUTTO KOSTNADER FÖR INKOMSTENS FÖRÄRVANDE, BRUTTO.....	1160419	267924	84970	35710	45649	505
1 TYÖMARKKINAJÄRJESTÖJEN JÄSENMAKSUT ARBETSMARKNADSORGANISATIONERNAS MEDLEMSAVGIPTER.....	274299	53525	13321	4711	4487	119
2 MOOTTORISAHAVÄHENNYS MOTORISÄGAVDRAG.....	36416	2348	163	157	20	0
3 MUUT TULONHANKKIMISMENOT ÖVRIGA UTGIPTER FÖR INKOMSTENS FÖRÄRVANDE.....	159778	61900	24995	12637	20116	76
4 TULONHANKKIMISKULUT ULKOMAILTA KOSTNADER FÖR INKOMSTENS FÖRÄRV. FRÅN UTlandet.....	347	318	40	25	873	0
5 MATKAKULUT RESEKOSTNADER	689572	149847	46442	18170	20155	304
3 TULONHANKKIMISKUSTANNUKSET, NETTO 1) KOSTNADER FÖR INKOMSTENS FÖRÄRVANDE, NETTO.....	558072	138862	47695	21391	29446	383
4 TULONHANKKIMISVÄHENNYS AVDRAG FÖR INKOMSTENS FÖRÄRVANDE	493729	110809	35583	14302	16668	0
5 HENKIVAKUUTUSMAKSUT PREMIER FÖR LIVSFÖRSÄKRING	136851	42121	15980	7000	8279	357
6 ELÄKEVAKUUTUSMAKSUT PENSIONS FÖRSÄKRINGSPREMIER	96894	41961	18535	8846	18404	905
7 SAIRAUSSKULUT SJUKDOMSKOSTNADER	348423	111636	42150	18822	23936	807
8 TOISTUVAISUUSAVUSTUS PERIODISKT BIDRAG	3708	3136	1904	1643	6082	1
9 VERONMAKSUKYVYN ALENTUMISVÄHENNYS AVDRAG PÅ GRUND AV NEDSATT SKATTEBETALNINGSFÖRMÅGA	3130	432	127	32	16	9
10 OMAISUUSTULOVÄHENNYS FÖRMÖGENHETSINKOMSTAVDRAG	245134	92342	38624	18182	28323	611
11 VARALLISUUSVERON VÄHENNYS TULOSTA FÖRMÖGENHETSSKATTENS AVDRAGANDE FRÅN INKOMSTEN	1357	1548	1768	1503	15805	6
12 HUOLTOKONTTORITALLETUSTEN KOROISTA TEHTÄVÄ VÄHENNYS AVDRAG FRÅN RÄNTA PÅ DEPOSITION I INTRESSEKONTOR	2356	950	394	178	298	0
VÄHENNYKSET VAIN VALTIONVEROTUKSESSA AVDRAGEN ENDAST VID STATSBEKATTNINGEN	4669618	1101494	362121	145758	191028	45174
1 TULOLÄHTEEN TAPPIO FÖRÄRVSKÄLLANS FÖRLUST	27832	13541	7971	5899	27227	45122
2 KOULUTUSVÄHENNYS UTBILDNINGSAVDRAG	35821	10915	4024	1816	2219	33
3 TYÖTULOVÄHENNYS ARBETSINKOMSTAVDRAG	3919029	907494	294450	118448	137429	0
4 LAPSENHOITOVÄHENNYS BARNVÅRDSAVDRAG	171693	23193	5070	1654	1335	0
5 MERITYÖTULOVÄHENNYS SJOARBETSINKOMSTAVDRAG	90355	38336	11080	1259	225	0
6 PALJOKAVÄHENNYS LÖNEAVDRAG	240267	53930	17212	6911	7997	0
7 ELÄKETULOVÄHENNYS VALTIONVEROTUKSESSA PENSIONSINKOMSTAVDRAG VID STATSBEKATTNINGEN	0	0	0	0	0	0
8 PUOLISOVÄHENNYS AVDRAG FÖR MAKE/MAKA	121382	40389	17602	8102	11479	5

1) Matkakulut, muut tulonhankkimismenot ja moottorisahavähennys
1) Resekostnader, övriga utgifter för inkomstens förvärvande och motorsägavdrag

1. LUONNOLLISTEN HENKILÖIDEN LUKU, TULOT, VARAT, VÄHENNYKSET JA VEROT VALTIONVERON ALAISTEN TULOJEN MUKAAN
 FYSISKA PERSONERS ANTAL, INKOMSTER, TILGÅNGAR, AVDRAG OCH SKATTER ENLIGT SKATTEPLIKTIGA INKOMSTER VID STATSBE-
 SKATTNINGEN
 NUMBER, INCOME, ASSETS, DEDUCTIONS AND TAXES OF INDIVIDUALS BY INCOME SUBJECT TO STATE TAXATION

RAHAMÄRÄT - PENGAR I - MONEY UNIT, 1000 MK

LUKU, TULOT, VARAT, VÄHENNYKSET JA VEROT ANTAL, INKOMSTER, TILGÅNGAR, AVDRAG OCH SKATTER NUMBER, INCOME, ASSETS, DEDUCTIONS AND TAXES	YHTEENSÄ SUMMA TOTAL	VALTIONVERON ALAISTEN TULOJEN LUOKKA, MK INKOMSTKLASS ENLIGT SKATTEPLIKTIGA INKOMSTER VID STATSBEKATTNINGEN, MK INCOME BRACKET BY INCOME SUBJECT TO STATE TAXA- TION, MK				
		10 - 2499	2500 - 4999	5000 - 9999	10000 - 14999	15000 - 19999
9 YKSINHUOLTAJAVÄHENNYS ENSAMFÖRSÖRJARAVIDRAG	564208	65	373	1662	3739	6787
10 LAHJOITUSVÄHENNYS DONATIONSVIDRAG	23683	23	16	56	112	180
11 MUUT VÄHENNYKSET ÖVRIGA AVDRAG	46187	74	204	777	892	1675
VÄHENNYKSET VAIN KUNNALLISVEROTUKSESSA AVDRAGEN ENDAST VID KOMMUNALBEKATTNINGEN	20656681	84494	240756	838003	986991	1613225
1 ELATUSVELVOLLISUUSVÄHENNYS UNDERHÅLLNINGSSKYLDIGHETSVIDRAG	223552	558	426	980	1115	1759
2 OPISKELIJAVÄHENNYS STUDIEVIDRAG	811098	19447	76253	262143	153691	90760
3 INVALIDIVÄHENNYS INVALIDAVIDRAG	1085829	2175	4316	9728	18852	40229
4 ELÄKETULOVÄHENNYS KUNNALLISVEROTUKSESSA PENSIONSINKOMSTAVDRAG VID KOMMUNALBEKATTNINGEN	13034059	8779	34716	146631	640843	1362771
5 YKSINHUOLTAJAVÄHENNYS ENSAMFÖRSÖRJARAVIDRAG	225568	1071	1115	2559	3523	4542
6 LAPSIVÄHENNYS BARNAVIDRAG	3223771	5165	4672	10674	15622	22371
7 PERUSVÄHENNYS GRUNDAVIDRAG	1666001	46729	118905	403884	151855	88081
8 MERITYÖTULOVÄHENNYS KUNNALLISVEROTUKSESSA SJÖARBETSINKOMSTAVDRAG VID KOMMUNALBEKATTNINGEN	319430	18	27	140	246	550
9 AHVENANMAAN ERIKOISVÄHENNYKSET SPECIELLA AVDRAG FÖR ÅLAND	20346	495	126	494	397	617
10 MUUT VÄHENNYKSET ÖVRIGA AVDRAG	47008	67	219	853	955	1682
VÄHENNYKSET VALTIONVEROTUKSESSA YHTEENSÄ AVDRAGEN VID STATSBEKATTNINGEN SAMMANLAGT	66315724	173974	203518	617081	1351535	2343114
VÄHENNYKSET KUNNALLISVEROTUKSESSA YHTEENSÄ AVDRAGEN VID KOMMUNALBEKATTNINGEN SAMMANLAGT	39475026	175191	319169	985335	1151819	1806843
VALTIONVEROTUKSESSA VEROTETTAVA TULO VID STATSBEKATTNINGEN BESKATTNINGSBAR INKOMST	159265585	48750	144423	613339	775628	1114527
KUNNALLISVEROTUKSESSA VEROTETTAVA TULO VID KOMMUNALBEKATTNINGEN BESKATTNINGSBAR INKOMST	185330710	25004	17106	197155	804203	1464279
VERONALAISET VARAT SKATTEPLIKTIGA TILGÅNGAR	235328129	2706790	1741232	2973487	3312926	4220488
VELAT JA VELVOITTEET GÄLD OCH FÖRPLIKTELSEER	128253422	1081896	687530	1526219	1861033	2026452
VEROTETTAVA VARALLISUUS BESKATTNINGSBAR FÖRMÖGENHET	146899314	1907442	1237180	1983160	2203828	2951147
PUOLISO- JA LAPSIVÄHENNYKSET MAKE/MAKA- OCH BARNAVIDRAG	39414393	176099	140133	296285	403290	593325
VÄHENNYKSET VALTION TULOVEROSTA AVDRAGEN FRÅN STATSSKATTEN	1411263	2622	3108	6535	19086	24086
1 INVALIDIVÄHENNYS INVALIDAVIDRAG	368269	1173	1935	3835	15264	22386
2 HUOLTAJAVÄHENNYS FÖRSÖRJARAVIDRAG	986959	1641	1478	3197	4741	6633
3 VÄHENNYSTEN SIIRTO PUOLISOIDEN KESKEN ÖVERFÖRING AV AVDRAG MELLAN MAKAR	143	-117	-173	-436	-826	-4926
4 ELATUSVELVOLLISUUSVÄHENNYS UNDERHÅLLNINGSSKYLDIGHETSVIDRAG	55883	142	111	245	283	436

LUKU, TULOT, VARAT, VÄHENNYKSET JA VEROT
ANTAL, INKOMSTER, TILLGÅNGAR, AVDRAG OCH SKATTER
NUMBER, INCOME, ASSETS, DEDUCTIONS AND TAXES

VALTIONVERON ALAISTEN TULOJEN LUOKKA, MK
INKOMSTKLASS ENLIGT SKATTEPLIKTIGA INKOMSTER VID STATSBE-
SKATTNINGEN, MK
INCOME BRACKET BY INCOME SUBJECT TO STATE TAXATION, MK

	20000 - 24999	25000 - 29999	30000 - 34999	35000 - 39999	40000 - 44999	45000 - 49999
9 YKSINHUOLTAJAVÄHENNYS ENSAMFÖRSÖRJARAVDRAG	15834	16905	20023	22422	26604	35164
10 LAHJOITUSVÄHENNYS DONATIONSÄVDRAG	214	276	519	455	462	565
11 MUUT VÄHENNYKSET ÖVRIGA ÄVDRAG	2104	3125	3497	3418	3147	2541
VÄHENNYKSET VAIN KUNNALLISVEROTUKSESSA ÄVDRAGEN ENDAST VID KOMMUNÄLBESKATTNINGEN	4605924	3514984	2470903	1354634	644500	336312
1 ELATUSVELVOLLISUUSVÄHENNYS UNDERHÄLLNINGSSKYLDIGHETSÄVDRAG	3948	4016	4155	4772	5277	6350
2 OPISKELIJÄVÄHENNYS STUDIEÄVDRAG	59044	38486	25735	17799	12966	9761
3 INVALIDIVÄHENNYS INVALIDÄVDRAG	144514	171700	148160	106765	75057	58363
4 ELÄKETULOVÄHENNYS KUNNALLISVEROTUKSESSA PENSIONSINKOMSTÄVDRAG VID KOMMUNÄLBESKATTNINGEN	4025522	2843066	2148760	1146831	465275	155186
5 YKSINHUOLTAJAVÄHENNYS ENSAMFÖRSÖRJARÄVDRAG	8283	7300	7695	8547	10114	13364
6 LAPSIVÄHENNYS BARNÄVDRAG	36315	42199	46561	54476	63776	82737
7 PERUSVÄHENNYS GRUNDAVDRAG	324834	403305	84496	9958	6504	5226
8 MERITYÖTULOVÄHENNYS KUNNALLISVEROTUKSESSA SJOÄRBETSINKOMSTÄVDRAG VID KOMMUNÄLBESKATTNINGEN	932	1112	1328	1562	1829	2150
9 ÄHVENANMAAN ERINOISVÄHENNYKSET SPECIELLA ÄVDRAG FÖR ÄLAND	534	668	571	675	712	688
10 MUUT VÄHENNYKSET ÖVRIGA ÄVDRAG	2150	3266	3610	3404	3106	2626
VÄHENNYKSET VALTIONVEROTUKSESSA YHTEENSÄ ÄVDRAGEN VID STATSBEKATTNINGEN SAMMANLAGT	4702596	3456724	3010133	2477002	2401567	2744841
VÄHENNYKSET KUNNALLISVEROTUKSESSA YHTEENSÄ ÄVDRAGEN VID KOMMUNÄLBESKATTNINGEN SAMMANLAGT	4884614	3873766	2886023	1787928	1115944	907404
VALTIONVEROTUKSESSA VEROTETTAVA TULO VID STATSBEKATTNINGEN BESKATTNINGSBAR INKOMST	2142976	3245739	4190506	4487857	4490618	5083129
KUNNALLISVEROTUKSESSA VEROTETTAVA TULO VID KOMMUNÄLBESKATTNINGEN BESKATTNINGSBAR INKOMST	1961804	2780946	4259165	5125390	5737818	6884601
VERONALAISET VARAT SKATTEPLIKTIGA TILLGÄNGAR	6435325	7566182	8372931	8326023	8026732	8203394
VELÄT JA VELVOITTEET GÄLD OCH FÖRPLIKTELSEÄ	2348607	2515633	2807248	2948104	3116833	3552543
VEROTETTAVA VARALLISUUS BESKATTNINGSBAR FÖRMÖGENHET	4869523	5806411	6370464	6205710	5774229	5657420
PUILISO- JA LAPSIVÄHENNYKSET MAKE/MAKA- OCH BARNÄVDRAG	976201	1366277	1590725	1598690	1477715	1444416
VÄHENNYKSET VALTION TULOVEROSTA ÄVDRAGEN FRÄN STATSSKATTEN	70170	55081	56013	54817	48672	48627
1 INVALIDIVÄHENNYS INVALIDÄVDRAG	67278	49659	44098	33282	23583	18246
2 HUOLTAJÄVÄHENNYS FÖRSÖRJARÄVDRAG	10874	13102	14715	17156	20026	25569
3 VÄHENNYSTEN SIIRTO PUOLISOIDEN KESKEN ÖVERFÖRING ÄV ÄVDRAG MELLAN MAKAR	-8517	-8215	-3469	3213	3756	3239
4 ELATUSVELVOLLISUUSVÄHENNYS UNDERHÄLLNINGSSKYLDIGHETSÄVDRAG	988	1013	1042	1201	1321	1591

1. LUONNOLLISTEN HENKILÖIDEN LUKU, TULOT, VARAT, VÄHENNYKSET JA VEROT VALTIONVERON ALAISTEN TULOJEN MUKAAN
 FYSISKA PERSONERS ANTAL, INKOMSTER, TILLGÅNGAR, AVDRAG OCH SKATTER ENLIGT SKATTEPLIKTIGA INKOMSTER VID STATSBE -
 SKATTNINGEN
 NUMBER, INCOME, ASSETS, DEDUCTIONS AND TAXES OF INDIVIDUALS BY INCOME SUBJECT TO STATE TAXATION

RAHAMÄRÄT - PENGAR I - MONEY UNIT, 1000 MK

LUKU, TULOT, VARAT, VÄHENNYKSET JA VEROT
 ANTAL, INKOMSTER, TILLGÅNGAR, AVDRAG OCH SKATTER
 NUMBER, INCOME, ASSETS, DEDUCTIONS AND TAXES

VALTIONVERON ALAISTEN TULOJEN LUOKKA, MK
 INKOMSTKLASS ENLIGT SKATTEPLIKTIGA INKOMSTER VID STATSBE -
 SKATTNINGEN, MK
 INCOME BRACKET BY INCOME SUBJECT TO STATE TAXATION, MK

	50000 - 54999	55000 - 59999	60000 - 69999	70000 - 79999	80000 - 89999	90000 - 99999
9 YKSINHUOLTAJAVÄHENNYS ENSAMPÖRSÖRJARAVIDRAG	48962	53272	98922	70262	47110	28997
10 LAHJOITUSVÄHENNYS DONATIONSVIDRAG	623	645	1836	2116	1790	1698
11 MUUT VÄHENNYKSET ÖVRIGA AVDRAG	2825	2369	3888	3346	2878	1858
VÄHENNYKSET VAIN KUNNALLISVEROTUKSESSA AVDRAGEN ENDAST VID KOMMUNALBESKATTNINGEN	227967	228771	519302	561088	511671	410722
1 ELATUSVELVOLLISUUSVÄHENNYS UNDERHÅLLNINGSSKYLDIGHETSVIDRAG	7252	9382	24698	30179	28320	22023
2 OPISKELIJAVÄHENNYS STUDIEVIDRAG	8065	6897	11286	7086	4640	3026
3 INVALIDIVÄHENNYS INVALIDAVIDRAG	51455	43246	67170	46029	30600	19441
4 ELÄKETULOVÄHENNYS KUNNALLISVEROTUKSESSA PENSIONSINKOMSTAVDRAG VID KOMMUNALBESKATTNINGEN	24452	8461	10443	5035	3378	1977
5 YKSINHUOLTAJAVÄHENNYS ENSAMPÖRSÖRJARAVIDRAG	18606	20205	37473	26664	17849	11010
6 LAPSIVÄHENNYS BARNAVIDRAG	108753	131398	350090	425571	399333	318876
7 PERUSVÄHENNYS GRUNDAVIDRAG	3960	3226	4886	3478	2572	1154
8 MERITYÖTULOVÄHENNYS KUNNALLISVEROTUKSESSA SJOÄRBETSINKOMSTAVDRAG VID KOMMUNALBESKATTNINGEN	2103	2967	8073	12441	20724	30476
9 AHVENANMAAN ERIKOISVÄHENNYKSET SPECIELLA AVDRAG FÖR ÅLAND	618	720	1416	1438	1523	976
10 MUUT VÄHENNYKSET ÖVRIGA AVDRAG	2821	2443	3923	3329	2863	1873
VÄHENNYKSET VALTIONVEROTUKSESSA YHTEENSÄ AVDRAGEN VID STATSBEKATTNINGEN SAMMANLACT	3320094	3589137	7523334	6640507	5262430	3842604
VÄHENNYKSET KUNNALLISVEROTUKSESSA YHTEENSÄ AVDRAGEN VID KOMMUNALBESKATTNINGEN SAMMANLACT	973481	1115989	2650031	2769111	2462790	1963176
VALTIONVEROTUKSESSA VEROTETTAVA TULO VID STATSBEKATTNINGEN BESKATTNINGSBAR INKOMST	6553985	7662767	17845911	17687977	15459471	12258235
KUNNALLISVEROTUKSESSA VEROTETTAVA TULO VID KOMMUNALBESKATTNINGEN BESKATTNINGSBAR INKOMST	8901418	10122345	22714958	21523623	18264702	14152973
VERONALAISET VARAT SKATTEPLIKTIGA TILLGÅNGAR	9053454	9504870	21170221	21391557	19157227	15390018
VELAT JA VELVOITTEET GÄLD OCH FÖRPLIKTELSE	4270699	4851261	12076647	13189263	12191878	10077857
VEROTETTAVA VARALLISUUS BESKATTNINGSBAR FÖRMÖGENHET	6075945	6233437	13159408	12617679	10999437	8624782
PUOLISO- JA LAPSIVÄHENNYKSET MAKE/MAKA- OCH BARNAVIDRAG	1517199	1563417	3557254	4061623	3808100	3074711
VÄHENNYKSET VALTION TULOVEROSTA AVDRAGEN FRÅN STATSSKATTEN	54024	58273	136930	152897	138884	109188
1 INVALIDIVÄHENNYS INVALIDAVIDRAG	15693	12841	19269	12828	8396	5307
2 HUOLTAJAVÄHENNYS FÖRSÖRJARAVIDRAG	33637	40679	107270	129400	121152	97045
3 VÄHENNYSTEN SIIRTO PUOLISOIDEN KESKEN ÖVERFÖRING AV AVDRAG MELLAN MAKAR	2916	2446	4220	3153	2287	1365
4 ELATUSVELVOLLISUUSVÄHENNYS UNDERHÅLLNINGSSKYLDIGHETSVIDRAG	1832	2357	6188	7558	7087	5526

LUKU, TULOT, VARAT, VÄHENNYKSET JA VEROT ANTAL, INKOMSTER, TILLGÅNGAR, AVDRAG OCH SKATTER NUMBER, INCOME, ASSETS, DEDUCTIONS AND TAXES	VALTIONVERON ALAISTEN TULOJEN LUOKKA, MK INKOMSTKLASS ENLIGT SKATTEPLIKTIGA INKOMSTER VID STATSBE - SKATTNINGEN, MK INCOME BRACKET BY INCOME SUBJECT TO STATE TAXATION, MK					
	100000 - 149999	150000 - 199999	200000 - 249999	250000 - 299999	300000 -	MUUT ÖVRIGA OTHERS
9 YKSINHUOLTAJAVÄHENNYS ENSAMFÖRSÖRJARAVIDRAG	52483	9721	2764	1024	957	0
10 LÄHJOITUSVÄHENNYS DONATIONSVIDRAG	6480	2822	1192	426	1178	15
11 MUUT VÄHENNYKSET ÖVRIGA AVDRAG	4329	1177	750	229	989	2
VÄHENNYKSET VAIN KUNNALLISVEROTUKSESSA AVDRAGEN ENDAST VID KOMMUNALBESKATTNINGEN	1028185	298215	100892	35689	38209	5261
1 ELATUSVELVOLLISUUSVÄHENNYS UNDERHÅLLNINGSSKYLDIGHETSVIDRAG	49115	11918	4031	1776	1984	293
2 OPISKELIJAVÄHENNYS STUDIEVIDRAG	4619	596	111	47	34	15
3 INVALIDIVÄHENNYS INVALIDIDAVDRAG	35454	7758	2588	1104	1183	80
4 ELÄKETULOVÄHENNYS KUNNALLISVEROTUKSESSA PENSIONSINKOMSTAVDRAG VID KOMMUNALBESKATTNINGEN	1810	121	23	0	9	0
5 YKSINHUOLTAJAVÄHENNYS ENSAMFÖRSÖRJARAVIDRAG	19920	3686	1043	380	359	422
6 LAPSVÄHENNYS BARNAVIDRAG	758829	209777	72417	29814	31975	2370
7 PERUSVÄHENNYS GRUNDAVIDRAG	1098	60	5	0	14	1738
8 MERITYÖTULOVÄHENNYS KUNNALLISVEROTUKSESSA SÖJARBETSINKOMSTAVDRAG VID KOMMUNALBESKATTNINGEN	149630	61571	18951	2189	391	0
9 ARVENANMAAN ERIKOISVÄHENNYKSET SPECIELLA AVDRAG FÖR ÅLAND	3564	1608	692	164	1471	183
10 MUUT VÄHENNYKSET ÖVRIGA AVDRAG	4269	1191	1079	232	812	159
VÄHENNYKSET VALTIONVEROTUKSESSA YHTEENSÄ AVDRAGEN VID STATSBEKATTNINGEN SAMMANLAGT	8577996	2316758	827351	359693	517675	56040
VÄHENNYKSET KUNNALLISVEROTUKSESSA YHTEENSÄ AVDRAGEN VID KOMMUNALBESKATTNINGEN SAMMANLAGT	4936413	1513383	566108	249582	364834	16115
VALTIONVEROTUKSESSA VEROTETTAVA TULO VID STATSBEKATTNINGEN BESKATTNINGSBAR INKOMST	32202307	11226293	4900840	2481913	4648437	0
KUNNALLISVEROTUKSESSA VEROTETTAVA TULO VID KOMMUNALBESKATTNINGEN BESKATTNINGSBAR INKOMST	35943425	12041813	5138077	2556186	4657540	56190
VERONALAISET VARAT SKATTEPLIKTIGA TILLGÅNGAR	41160186	14891668	6693059	3668487	9681715	1680190
VELAT JA VELVOITTEET GÄLD OCH FÖRPLIKTELSE	26858300	9404564	4023221	2061232	4008104	768297
VEROTETTAVA VARALLISUUS BESKATTNINGSBAR FÖRMÖGENHET	22661866	8100901	3742353	2097583	6489389	1130523
PUOLISO- JA LAPSVÄHENNYKSET MAKE/MAKE- OCH BARNAVIDRAG	7625069	2306048	849024	366011	467628	155632
VÄHENNYKSET VALTION TULOVEROSTA AVDRAGEN FRÅN STATSSKATTEN	256563	69950	24078	10060	10803	903
1 INVALIDIVÄHENNYS INVALIDIDAVDRAG	9610	2073	684	292	312	236
2 HUOLTAJAVÄHENNYS FÖRSÖRJARAVIDRAG	232226	64472	22245	9274	9944	714
3 VÄHENNYSTEN SIIRTO PUOLISOIDEN KESKEN ÖVERFÖRING AV AVDRAG MELLAN MAKAR	2454	446	156	64	57	-47
4 ELATUSVELVOLLISUUSVÄHENNYS UNDERHÅLLNINGSSKYLDIGHETSVIDRAG	12288	2995	1023	455	504	74

1. LUONNOLLISTEN HENKILÖIDEN LUKU, TULOT, VARAT, VÄHENNYKSET JA VEROT VALTIONVERON ALAISTEN TULOJEN MUKAAN
 FYSISKA PERSONERS ANTAL, INKOMSTER, TILLGÅNGAR, AVDRAG OCH SKATTER ENLIGT SKATTEPLIKTIGA INKOMSTER VID STATSBE -
 SKATTNINGEN
 NUMBER, INCOME, ASSETS, DEDUCTIONS AND TAXES OF INDIVIDUALS BY INCOME SUBJECT TO STATE TAXATION

RAHAMMÄRÄT - PENGAR I - MONEY UNIT, 1000 MK

LUKU, TULOT, VARAT, VÄHENNYKSET JA VEROT ANTAL, INKOMSTER, TILLGÅNGAR, AVDRAG OCH SKATTER NUMBER, INCOME, ASSETS, DEDUCTIONS AND TAXES	YHTEENSÄ SUMMA TOTAL	VALTIONVERON ALAISTEN TULOJEN LUOKKA, MK INKOMSTKLASS ENLIGT SKATTEPLIKTIGA INKOMSTER VID STATSBEKATTNINGEN, MK INCOME BRACKET BY INCOME SUBJECT TO STATE TAXA- TION, MK				
		10 - 2499	2500 - 4999	5000 - 9999	10000 - 14999	15000 - 19999
VALTIONVEROT YHTEENSÄ STATSSKATTER SAMMANLAGT	25240748	3564	2110	3437	2761	2753
1 TULOVERO INKOMSTSKATT	25073652	607	966	2020	1882	2048
2 VARALLISUUSVERO FÖRMÖGENHETSSKATT	116558	2923	1138	1419	871	702
3 VERONKOROTUS SKATTEFÖRHÖJNING	50525	4	0	0	5	1
KUNNALLISVERO KOMMUNALSKATT	29666208	4069	2711	31936	130486	238122
KIRKOLLISVERO KYRKOSKATT	2068744	281	168	2420	9864	17901
KANSANELÄKEVAKUUTUSMAKSU FOLKPENSIONSAVGIFT	2932245	718	425	3607	14108	25535
SAIRAUSVAKUUTUSMAKSU SJKFÖRSÄKRINGSAVGIFT	3163208	765	448	3557	13709	24889
METSÄNHÖITOMAKSU SKOGSVÅRDSAVGIFT	70319	169	365	1022	1341	1947
VEROT JA VERONLUONTEISET MAKSUT YHTEENSÄ SKATTER OCH AVGIFTER AV SKATTENATUR SAMMANLAGT	63141468	9627	6283	46011	172284	311185
VALTIONVERON ALAISTE TULOT MIINUS VEROT VID STATSBEKATTN. SKATTEPLIKTIGA INKOMSTER MINUS SKATTER ..	161855450	145569	301905	1114352	1775070	2954536

LUKU, TULOT, VARAT, VÄHENNYKSET JA VEROT
ANTAL, INKOMSTER, TILLGÅNGAR, AVDRAG OCH SKATTER
NUMBER, INCOME, ASSETS, DEDUCTIONS AND TAXES

VALTIONVERON ALAISTEN TULOJEN LUOKKA, MK
INKOMSTKLASS ENLIGT SKATTEPLIKTIGA INKOMSTER VID STATSBE-
SKATTNINGEN, MK
INCOME BRACKET BY INCOME SUBJECT TO STATE TAXATION, MK

	20000 - 24999	25000 - 29999	30000 - 34999	35000 - 39999	40000 - 44999	45000 - 49999
VALTIONVEROT YHTEENSÄ STATSSKATTER SAMMANLACT	6112	17272	49088	123679	200162	304965
1 TULOVERO INKOMSTSKATT	5402	16501	48205	122757	198988	303829
2 VARALLISUUSVERO FÖRMÖGENHETSSKATT	694	725	734	739	733	670
3 VERONKOROTUS SKATTEFÖRHÖJNING	12	33	103	161	423	429
KUNNALLISVERO KOMMUNALSKATT	319588	453380	691752	831024	929956	1114977
KIRKOLLISVERO KYRKOSKATT	24153	34351	51309	60870	67996	82067
KANSANELÄKEVAKUUTUSMAKSU FOLKPENSIONSavgIFT	32734	38914	45988	54044	67887	91034
SAIRAUUSVAKUUTUSMAKSU SJUKFÖRSÄKRINGSavgIFT	33430	47187	72067	86860	97253	116820
METSÄNEHOITOMAKSU SKOGSVÅRDSavgIFT	2919	4446	4908	4739	4462	4306
VEROT JA VERONLUONTEISET MAKSUT YHTEENSÄ SKATTER OCH avgIFTER AV SKATTENATUR SAMMANLACT	418924	595547	915105	1161221	1367735	1714126
VALTIONVERON ALAISET TULOT MIINUS VEROT VID STATSBEskATTN. SKATTEPLIKTIGA INKOMSTER MINUS SKATTER ..	6405308	6098989	6282533	5802368	5523324	6115294

1. LUONNOLLISTEN HENKILÖIDEN LUKU, TULOT, VARAT, VÄHENNYKSET JA VEROT VALTIONVERON ALAISTEN TULOJEN MUKAAN
 FYSISKA PERSONERS ANTAL, INKOMSTER, TILLGÅNGAR, AVDRAG OCH SKATTER ENLIGT SKATTEPLIKTIGA INKOMSTER VID STATSBE -
 SKATTNINGEN
 NUMBER, INCOME, ASSETS, DEDUCTIONS AND TAXES OF INDIVIDUALS BY INCOME SUBJECT TO STATE TAXATION

RAHAMÄÄRÄT - PENGAR I - MONEY UNIT, 1000 MK

LUKU, TULOT, VARAT, VÄHENNYKSET JA VEROT ANTAL, INKOMSTER, TILLGÅNGAR, AVDRAG OCH SKATTER NUMBER, INCOME, ASSETS, DEDUCTIONS AND TAXES	VALTIONVERON ALAISTEN TULOJEN LUOKKA, MK INKOMSTKLASS ENLIGT SKATTEPLIKTIGA INKOMSTER VID STATSBE - SKATTNINGEN, MK INCOME BRACKET BY INCOME SUBJECT TO STATE TAXATION, MK					
	50000 - 54999	55000 - 59999	60000 - 69999	70000 - 79999	80000 - 89999	90000 - 99999
VALTIONVEROT YHTEENSÄ STATSSKATTER SAMMANLACT	506462	723112	2092775	2499239	2477205	2163653
1 TULOVERO INKOMSTSKATT	504502	721474	2088485	2494095	2471873	2159185
2 VARALLISUUSVERO FÖRMÖGENHETSSKATT	775	813	1506	2055	2044	2140
3 VERONKOROTUS SKATTEFÖRHÖJNING	1138	811	2759	3081	3272	2315
KUNNALLISVERO KOMMUNALSKATT	1439605	1632643	3656220	3458542	2926287	2262245
KIRKOLLISVERO KYRKOSKATT	105903	119029	262776	242697	200635	152983
KANSANELÄKEVAKUUTUSMAKSU FOLKPENSIONSavgift	127875	154170	364416	354446	304960	238380
SAIRAUSVAKUUTUSMAKSU SJUKFÖRSÄKRINGSavgift	151033	171689	385935	366423	311437	241745
METSÄNHÖITOMAKSU SKOGSVÄRDSavgift	4010	3527	6449	5514	4540	3442
VEROT JA VERONLUONTEISET MAKSUT YHTEENSÄ SKATTER OCH avgifter AV SKATTENATUR SAMMANLACT	2334896	2804187	6768576	6926869	6225075	5062449
VALTIONVERON ALAISTET TULOT MIINUS VEROT VID STATSBEKATTN. SKATTEPLIKTIGA INKOMSTER MINUS SKATTER ..	7543473	8450149	18603770	17407115	14500280	11042737

LUKU, TULOT, VARAT, VÄHENNYKSET JA VEROT
ANTAL, INKOMSTER, TILLGÅNGAR, AVDRAG OCH SKATTER
NUMBER, INCOME, ASSETS, DEDUCTIONS AND TAXES

VALTIONVERON ALAISTEN TULOJEN LUOKKA, MK
INKOMSTKLASS ENLIGT SKATTEPLIKTIGA INKOMSTER VID STATSBE-
SKATTNINGEN, MK
INCOME BRACKET BY INCOME SUBJECT TO STATE TAXATION, MK

	100000 - 149999	150000 - 199999	200000 - 249999	250000 - 299999	300000 -	MUUT ÖVRIGA OTHERS
VALTIONVEROT YHTEENSÄ STATSSKATTER SAMMANLAGT	6827050	2990443	1513952	843183	1884617	3148
1 TULOVERO INKOMSTSKATT	6804387	2974312	1501208	833019	1817904	0
2 VARALLISUUSVERO FÖRMÖGENHETSKATT	11571	9108	8600	7521	55841	3145
3 VERONKOROTUS SKATTEFÖRHÖJNING	11071	6992	4125	2633	10868	4
KUNNALLISVERO KOMMUNALSKATT	5721504	1895824	804023	397616	715010	8673
KIRKOLLISVERO KYRKOSKATT	382981	125062	52395	25883	46389	543
KANSANELÄKEVAKUUTUSMAKSU FOLKPENSIONSavgift	608181	202824	85685	42288	73381	620
SAIRAUSSVAKUUTUSMAKSU Sjukförsäkringsavgift	615625	207553	88897	44460	80739	663
METSÄNHÖITOMAKSU SKOGSVÅRDSavgift	7914	2275	901	474	556	0
VEROT JA VERONLUONTEISET MAKSUT YHTEENSÄ SKATTER OCH avgifter av skattenatur sammanlagt	14163251	5423998	2545850	1353894	2800676	13703
VALTIONVERON ALAISET TULOT MIINUS VEROT VID STATSBEskATTN. SKATTEPLIKTIGA INKOMSTER MINUS SKATTER ..	26629557	8124899	3184388	1486333	2377260	-13267

2. LUONNOLLISTEN HENKILÖIDEN VEROTUS VALTIONVERON ALAISTEN TULOJEN MUKAAN
 FYSISKA PERSONERS BESKATTNING ENLIGT SKATTEPLIKTIGA INKOMSTER VID STATSBEKATTNINGEN
 TAXATION OF INDIVIDUALS BY INCOME SUBJECT TO STATE TAXATION

RAHAMÄÄRÄT - PENGAR I - MONEY UNIT, 1000 MK

LUKU, TULOT, VARAT JA VEROTUS ANTAL, INKOMSTER, TILLGÅNGAR OCH BESKATTNING NUMBER, INCOME, ASSETS AND TAXATION	YHTEENSÄ SUMMA TOTAL	VALTIONVERON ALAISTEN TULOJEN LUOKKA, MK INKOMSTKLASS ENLIGT SKATTEPLIKTIGA IN- KOMSTER VID STATSBEKATTNINGEN, MK INCOME BRACKET BY INCOME SUBJECT TO STA- TE TAXATION, MK			
		10 - 2999	3000 - 5999	6000 - 9999	10000 - 14999
A K A I K K I T U L O N S A A J A T A L L A I N K O M S T T A G A R E					
TULONSAAJIEN LUKU ANTAL INKOMSTTAGARE	4077309	191857	94396	123502	158786
ALAIKÄISTEN LASTEN LUKU ANTAL MINDERÅRIGA BARN	1073384	5907	4092	5937	8640
VEROTETTUIJEN LUKU ANTAL BESKATTADE	3284656	10798	8600	44635	93816
VEROTTAMATTOMIEN LUKU ANTAL OBESKATTADE	792653	181059	85796	78867	64970
VALTIONVERONALAISET TULOT VID STATSBEKATTNINGEN SKATTEPLIKTIGA INKOMSTER	224996922	209975	420338	993436	1947345
KUNNALLISVERON ALAISET TULOT VID KOMMUNALBEKATTNINGEN SKATTEPLIKTIGA INKOMSTER	226274630	236175	423417	990642	1931804
VÄHENNYKSET VALTIONVEROTUKSESSA AVDRAGEN VID STATSBEKATTNINGEN	66315724	214604	259553	520423	1351535
VÄHENNYKSET KUNNALLISVEROTUKSESSA AVDRAGEN VID KOMMUNALBEKATTNINGEN	39475026	233109	427136	819458	1151819
VALTIONVEROTUKSESSA VEROTETTAVA TULO VID STATSBEKATTNINGEN BESKATTNINGSBAR INKOMST	159265585	71615	206874	528008	775628
KUNNALLISVEROTUKSESSA VEROTETTAVA TULO VID KOMMUNALBEKATTNINGEN BESKATTNINGSBAR INKOMST	185330710	32193	17952	189122	804203
VERONALAISET VARAT SKATTEPLIKTIGA TILLGÅNGAR	235328129	3127623	1921315	2372560	3312926
VELAT JA VELVOITTEET GÄLD OCH FÖRPLIKTELSE	128253422	1235054	818265	1242344	1861033
VEROTETTAVA VARALLISUUS BESKATTNINGSBAR FÖRMÖGENHET	146899314	2210837	1342882	1574059	2203828
PUOLISO- JA LAPSIVÄHENNYKSET MAKE/MAKA- OCH BARNAVDRAG	39414393	207570	165218	239728	403290
VEROT JA VERONLUONTEISET MAKSUT YHTEENSÄ SKATTER OCH AVGIFTER AV SKATTENATUR SAMMANLAGT	63141468	11689	6992	43234	172284
B V A L T I O N V E R O T T A M A T A V S T A T E N B E S K A T T A D E					
VEROTETTUIJEN LUKU ANTAL BESKATTADE	2677400	6912	2566	1778	1553
VEROTETTAVA TULO BESKATTNINGSBAR INKOMST	149762217	2854	4911	8301	12562
VEROTETTAVA VARALLISUUS BESKATTNINGSBAR FÖRMÖGENHET	122865131	360325	207395	211914	269213
VALTIONVEROT YHTEENSÄ STATSSKATTER SAMMANLAGT	25240748	3985	2510	2617	2761
1 TULOVERO INKOMSTSKATT	25073652	783	1228	1592	1882
2 VARALLISUUSVERO FÖRMÖGENHETSSKATT	116558	3183	1262	1021	871
3 VERONKOROTUS SKATTEFÖRHÖJNING	50525	4	0	0	5

									MUUT
15000 - 19999	20000 - 24999	25000 - 29999	30000 - 39999	40000 - 49999	50000 - 59999	60000 - 99999	100000 - 199999	200000 -	ÖVRIGA OTHERS
184247	306373	243783	407982	327041	383792	1131015	424109	48604	51822
11074	16708	18088	41228	53981	79308	474800	307229	42929	3463
99536	118096	185014	401217	326344	383533	1130535	424004	48588	9940
84711	188277	58769	6765	697	259	480	105	16	41882
3265716	6824221	6694549	14161220	14720479	21132708	86536857	54341684	13748394	1
3245274	6815375	7136162	14115900	14711689	21178612	86803692	54814873	13811403	59596
2343114	4702596	3456724	5487118	5146410	6909252	23268882	10894768	1704718	56040
1806843	4884614	3873766	4673949	2023351	2089455	9845104	6449793	1180547	16115
1114527	2142976	3245739	8678355	9573762	14216759	63251619	43428594	12031189	0
1464279	1961804	2780946	9384574	12622421	19023775	76656255	47985241	12351798	56190
4220488	6435325	7566182	16698953	16230131	18558335	77109025	56051861	20043242	1680190
2026452	2348607	2515633	5755332	6669362	9121956	47535668	36262889	10092555	768297
2951147	4869523	5806411	12576157	11431619	12309348	45401232	30762749	12329289	1130523
593325	976201	1366277	3189379	2922095	3080580	14501634	9931101	1682661	155632
311185	418924	595547	2076325	3081863	5139061	24982969	19587240	6700425	13703
1591	38453	66456	284902	301273	368627	1123035	423691	48545	8018
19104	623222	1221935	6508972	9045988	13855333	63019841	43410298	12028893	0
302462	702685	1331631	8387495	10612107	11943863	45147249	30740387	12324577	324067
2753	6112	17272	172770	505120	1229559	9232865	9817496	4241732	3148
2048	5402	16501	170957	502817	1225967	9213622	9778707	4152139	0
702	694	725	1478	1403	1593	7752	20702	71965	3145
1	12	33	302	888	1978	11471	18078	17638	4

2. LUONNOLLISTEN HENKILÖIDEN VEROTUS VALTIONVERON ALAISTEN TULOJEN MUKAAN
 FYSISKA PERSONERS BESKATTNING ENLIGT SKATTEPLIKTIGA INKOMSTER VID STATSBEKATTNINGEN
 TAXATION OF INDIVIDUALS BY INCOME SUBJECT TO STATE TAXATION

RAHAMÄRÄT - PENGAR I - MONEY UNIT, 1000 MK

LUKU, TULOT, VARAT JA VEROTUS
 ANTAL, INKOMSTER, TILLGÅNGAR OCH BESKATTNING
 NUMBER, INCOME, ASSETS AND TAXATION

YHTEENSÄ
 SUMMA
 TOTAL

VALTIONVERON ALAISTEN TULOJEN LUOKKA, MK
 INKOMSTKLASS ENLIGT SKATTEPLIKTIGA IN -
 KOMSTER VID STATSBEKATTNINGEN, MK
 INCOME BRACKET BY INCOME SUBJECT TO STA -
 TE TAXATION, MK

		10 - 2999	3000 - 5999	6000 - 9999	10000 - 14999
C KUNNAN VEROTTAMAT AV KOMMUNEN BESKATTADE					
VEROTETTUIJEN LUKU ANTAL BESKATTADE	3215491	7913	6152	42989	92134
VEROTETTAVA TULO BESKATTNINGSBAR INKOMST	184815342	32193	17933	187921	798906
1 HENKILÖKOHTAISET ÄYRIT ÖREN FÖR PERSONLIG INKOMST	170347920	19767	11120	164207	729841
2 KIINTEISTÖÄYRIT ÖREN FÖR FASTIGHET	7637192	11703	5782	15976	45777
3 LIIKEÄYRIT - ÖREN FÖR RÖRELSE	2134944	338	212	1488	5747
4 AMMATTIÄYRIT - ÖREN FÖR YRKE	4437718	168	337	5337	15873
5 KOROTUSÄYRIT - SKATTEFÖRHÖJNING SKATTÖREN	254193	32	44	268	1186
OSUUS YHTYMÄN TAI KUOLINPESÄN VEROÄYRISTÄ ANDEL AV SAMMANSLUTNING ELLER DÖDSBONS SKATTÖREN	1940852	35394	15070	16630	18969
KUNNALLISVERO KOMMUNALSKATT	29666208	5208	2865	30634	130486
KIRKOLLISVERO KYRKOSKATT	2068744	367	180	2316	9864
KANSANELÄKEVAKUUTUSMAKSU FOLKPENSIONSavgift	2932245	900	424	3437	14108
SAIRAUSSVAKUUTUSMAKSU SJUKFÖRSÄKRINGSavgift	3163208	937	472	3358	13709
METSÄNHOITOMAKSU SKOGSVÄRDSavgift	67207	70	177	533	1043
D NIISTÄ VAIN KUNNAN VEROTTAMAT AV DESSA ENDAST AV KOMMUNEN BESKATTADE					
VEROTETTUIJEN LUKU ANTAL BESKATTADE	595581	3259	5039	41911	91051
VEROTETTAVA TULO BESKATTNINGSBAR INKOMST	8687773	18462	12323	180397	788988
1 HENKILÖKOHTAISET ÄYRIT ÖREN FÖR PERSONLIG INKOMST	7589907	15594	10235	160987	724987
2 KIINTEISTÖÄYRIT ÖREN FÖR FASTIGHET	797874	2203	1211	11782	41040
3 LIIKEÄYRIT - ÖREN FÖR RÖRELSE	107421	333	203	1439	5677
4 AMMATTIÄYRIT - ÖREN FÖR YRKE	177455	127	306	5287	15613
5 KOROTUSÄYRIT - SKATTEFÖRHÖJNING SKATTÖREN	13074	11	39	266	1171
OSUUS YHTYMÄN TAI KUOLINPESÄN VEROÄYRISTÄ ANDEL AV SAMMANSLUTNING ELLER DÖDSBONS SKATTÖREN	254717	34964	14976	16107	18206
KUNNALLISVERO KOMMUNALSKATT	1423907	2922	1928	29399	128869
KIRKOLLISVERO KYRKOSKATT	107172	191	115	2222	9742
KANSANELÄKEVAKUUTUSMAKSU FOLKPENSIONSavgift	120483	834	413	3375	14004
SAIRAUSSVAKUUTUSMAKSU SJUKFÖRSÄKRINGSavgift	150142	872	460	3301	13583
METSÄNHOITOMAKSU SKOGSVÄRDSavgift	12549	17	65	413	912

									MUUT
15000 - 19999	20000 - 24999	25000 - 29999	30000 - 39999	40000 - 49999	50000 - 59999	60000 - 99999	100000 - 199999	200000 -	ÖVRIGA OTHERS
97595	112056	179018	390571	317056	376458	1117122	421529	48268	6630
1455327	1950794	2767783	9347773	12569718	18946496	76441229	47898838	12344281	56170
1329764	1749616	2441697	8358634	11354499	17652270	72119173	43751245	10619026	47068
86554	141119	245188	740901	881656	877433	2592515	1616888	369125	6563
10741	17868	27787	83080	119628	145666	557619	677381	486475	940
26126	38379	49061	151988	196538	247543	1097206	1780510	827220	1379
1916	3514	4002	12595	17316	23499	74576	72619	42386	165
22878	29606	30994	76868	99054	112442	536061	627252	294879	24792
238122	319588	453380	1522772	2044923	3072243	12303313	7617328	1916648	8673
17901	24153	34351	112168	150063	224934	859086	508054	124676	543
25535	32734	38914	100038	158922	282040	1262200	811007	201351	620
24889	33430	47187	158922	214090	322720	1305549	823184	214085	663
1581	2245	3922	9453	8708	7501	19853	10157	1928	0
96413	76161	116094	115983	25041	14885	7470	312	41	1921
1437550	1183216	1243385	2039766	836404	560379	301195	22801	14298	48631
1321767	1046816	1064963	1720219	678254	501075	270991	18545	9980	45498
77523	97699	143503	258487	110235	34882	14838	1325	2539	612
10517	12274	13178	23827	19362	10108	6836	1855	905	940
25687	24354	20449	34797	26570	13137	8052	842	865	1379
1867	1925	1304	2405	1960	1172	474	236	5	143
21999	25061	21610	32538	21976	11376	8944	1506	815	24702
235217	194076	204596	334668	137878	91746	49523	3416	2201	7424
17665	14763	15654	24733	10424	6900	3795	265	172	460
25283	19066	12433	14973	13601	9833	5347	398	265	619
24629	20396	21286	34837	14522	9688	5218	401	251	662
1340	1621	2727	3706	1110	356	176	13	10	0

3. LUONNOLLISTEN HENKILÖIDEN LUKU, TULOT, VARAT, VÄHENNYKSET JA VEROT LÄÄNEITTÄIN
FYSISKA PERSONERS ANTAL, INKOMSTER, TILLGÅNGAR, AVDRAG OCH SKATTER LÄNSVIS
NUMBER, INCOME, ASSETS, DEDUCTIONS AND TAXES OF INDIVIDUALS BY PROVINCE

RAHAMÄÄRÄT - PENGAR I - MONEY UNIT, 1000 MK

LUKU, TULOT, VÄHENNYKSET JA VEROT
ANTAL, INKOMSTER, AVDRAG OCH SKATTER
NUMBER, INCOME, DEDUCTIONS AND TAXES

	Koko maa Hele riket Whole country	Kaupungit Städer Urban communes	Muut kunnat Övriga kommuner Rural communes	Uudenmaan lääni Nylands län	Kaupungit Städer Urban communes	Muut kunnat Övriga kommuner Rural communes
TULONSAAJIEN LUKU ANTAL INKOMSTTAGARE	4077309	2532666	1544643	1006857	828344	178513
ALAIKÄISTEN LASTEN LUKU ANTAL MINDERÅRIGA BARN	1073384	643533	429851	253543	200949	52594
VALTIONVERON ALAISET TULOT VID STATSBEKATTNINGEN SKATTEPLIKTIGA INKOMSTER	224996922	151785983	73210939	68484031	58074275	10409756
KUNNALLISVERON ALAISET TULOT VID KOMMUNALBEKATTNINGEN SKATTEPLIKTIGA INKOMSTER	226274630	152884809	73389821	69267622	58834599	10433023
1 TYÖTULOT ARBETSINKOMSTER	161454147	113910602	47543545	53770467	45937166	7833301
2 PÄIVÄ- JA ÄITIYSRAHAT - DAG- OCH MODERSKAPSPENNINGAR	2982480	1916855	1065625	808686	673797	134889
3 TYÖTTÖMYYSTURVAETUDET - UTKOMSTSKYDD FÖR ARBETSLÖSA	3670922	2199086	1471836	315368	248389	66979
4 KANSANELÄKKEET - FOLKPENSIONER	11933671	6329401	5604270	2022586	1568136	454450
5 MUUT ELÄKKEET - ÖVRIGA PENSIONER	24908832	18266726	6642106	7423735	6610436	813299
6 MAATILATALOUDEN TULOT - INKOMSTER AV GÅRDSBRUK	7649488	1591075	6058413	653822	153424	500398
7 LIIKE- JA AMMATTITULOT - INKOMSTER AV RÖRELSE OCH YRKE ...	7401015	4434160	2966855	1923984	1537896	386088
8 KIINTEISTÖ-, ASUNTO- JA VUOKRATULOT INKOMSTER AV FASTIGHET, BOSTADS- OCH HYRESINKOMSTER	1179990	883972	296018	450834	400310	50524
9 OMAISUUSTULOT - INKOMSTER AV FÖRMÖGENHET	1268160	908471	359689	502635	448079	54556
10 TULOT YHTYMÄSTÄ - INKOMSTER FRÅN SAMMANSLUTNING	1285403	512389	773014	207526	148810	58716
11 TULOT ULKOMAILTA - INKOMSTER FRÅN UTlandet	269167	167016	102151	50252	43125	7127
12 MUUT TULOT - ÖVRIGA INKOMSTER	992845	665867	326978	354027	304655	49372
VÄHENNYKSET VALTIONVEROTUKSESSA YHTEENSÄ AVDRAGEN VID STATSBEKATTNINGEN SAMMANLAGT	66315724	41732507	24583217	17133897	14038987	3094910
VÄHENNYKSET KUNNALLISVEROTUKSESSA YHTEENSÄ AVDRAGEN VID KOMMUNALBEKATTNINGEN SAMMANLAGT	39475026	23540270	15934756	9257499	7415691	1841808
VALTIONVEROTUKSESSA VEROTETTAVA TULO VID STATSBEKATTNINGEN BEKATTNINGSBAR INKOMST	159265585	110349626	48915959	51449893	44104312	7345581
KUNNALLISVEROTUKSESSA VEROTETTAVA TULO VID KOMMUNALBEKATTNINGEN BEKATTNINGSBAR INKOMST	185330710	128271673	57059037	59205022	50668691	8536331
VERONALAISET VARAT SKATTEPLIKTIGA TILLGÅNGAR	235328129	137467788	97860341	60807522	49217235	11590287
VELAT JA VELVOITTEET GÄLD OCH FÖRPLIKTELSE	128253422	75713391	52540031	32669123	26465745	6203378
VEROTETTAVA VARALLISUUS BEKATTNINGSBAR FÖRMÖGENHET	146899314	88764168	58135146	40894663	33713180	7181483
PUOLISO- JA LAPSIVÄHENNYKSET MAKE/MAKA- OCH BARNAVDRAG	39414393	23128020	16286373	8916145	7035273	1880872
VALTIONVEROT YHTEENSÄ STATSSKATTER SAMMANLAGT	25240748	18589034	6651714	9769256	8566874	1202382
1 TULOVERO - INKOMSTSKATT	25073652	18460811	6612841	9675120	8483850	1191270
2 VARALLISUUSVERO - FÖRMÖGENHETSSKATT	116558	90031	26527	68823	61244	7579
3 VERONKOROTUS - SKATTEFÖRHÖJNING	50525	38192	12333	25313	21783	3530
KUNNALLISVERO - KOMMUNALSKATT	29666208	20269390	9396818	8991020	7668941	1322079
KIRKOLLISVERO - KYRKOSKATT	2068744	1300645	768099	517604	422701	94903
KANSANELÄKE- JA SAIRAUSVAKUUTUSMAKSUT FOLKPENSIONS- OCH SJUKFÖRSÄKRINGSAVGIFTER	6095455	4205449	1890006	1945878	1659750	286128
METSÄNHÖITOMAKSU - SKOGSVÅRDSAVGIFT	70319	12836	57483	4617	555	4062
VEROT JA VERONLUONTEISET MAKSUT YHTEENSÄ SKATTER OCH AVGIFTER AV SKATTENATUR SAMMANLAGT	63141468	44377357	18764111	21228372	18318824	2909548
VALTIONVERON ALAISET TULOT MIINUS VEROT VID STATSBEKATTN. SKATTEPLIKTIGA INKOMSTER MINUS SKATTER .	161855450	107408624	54446826	47255658	39755449	7500209

Turun-Poriin lääni Åbo-Björneborgs län	Kaupungit Städer Urban communes	Muut kunnat Övriga kommuner Rural communes	Ålvenans Åland	Kaupungit Städer Urban communes	Muut kunnat Övriga kommuner Rural communes	Kymen lääni Tavastehus län	Kaupungit Städer Urban communes	Muut kunnat Övriga kommuner Rural communes	Kymen lääni Kymene län	Kaupungit Städer Urban communes	Muut kunnat Övriga kommuner Rural communes
593940	364822	229118	22370	8475	13895	566535	362483	204052	285109	193923	91186
149004	89361	59643	4908	1893	3015	139814	85451	54363	68146	46273	21873
31804746	20431695	11373051	1188677	566835	621842	30674018	20408150	10265868	15142345	10847333	4295012
31923481	20516375	11407106	1198989	569030	629959	30792830	20498576	10294254	15200946	10886951	4313995
22099556	14794192	7305364	801849	411052	390797	21848776	14894382	6954394	10584727	7898501	2686226
415475	264878	150597	12346	5152	7194	392044	251967	140077	190356	135303	55053
553333	388592	164741	3845	2199	1646	503370	361268	142102	326516	245302	81214
1859460	1019258	840202	61080	17847	43233	1691591	1017858	673733	879391	527283	352108
3533491	2531591	1001900	125303	70274	55029	3695406	2714292	981114	1942756	1489632	453124
1467896	338694	1129202	57634	2661	54973	918996	178593	740403	523582	117798	405784
1155763	669487	486276	46035	17219	28816	1007389	622164	385225	408072	266176	141896
173316	122362	50954	8079	4745	3334	157603	107789	49814	57096	42607	14489
166005	104895	61110	16056	9681	6375	154803	104662	50141	69512	46814	22698
185856	68948	116908	12812	2781	10031	146857	57397	89460	108376	41027	67349
51014	36821	14193	40408	21806	18602	20619	12423	8196	7525	5617	1908
143565	91980	51585	3251	1428	1823	136468	85296	51172	44217	31212	13005
9816524	6050710	3765814	368541	159992	208549	9167835	5875536	3292299	4503298	3095056	1408242
5981451	3556398	2425053	265376	111782	153594	5430769	3378364	2052405	2681945	1771612	910333
22076094	14427401	7648693	822628	407568	415060	21589462	14578331	7011131	10680799	7777551	2903248
25767761	16893176	8874585	927526	454672	472854	25221160	17057746	8163414	12452110	9072435	3379675
35046148	19480207	15565941	1766660	718885	1047775	32041067	18736323	13304744	14881845	8981232	5900613
19721082	10824079	8897003	881354	366396	514958	16912199	9931909	6980290	7218836	4679681	2539155
21160591	12252128	8908463	1098060	457967	640093	20326792	12179565	8147227	9812333	5867225	3945108
6002394	3469819	2532575	211642	76578	135064	5425589	3304070	2121519	2778519	1808289	970230
3312535	2227115	1085420	132369	72176	60193	3266373	2260530	1005843	1586462	1193034	393428
3295505	2215156	1080349	130144	71131	59013	3243458	2245026	998432	1582398	1190542	391856
11163	7670	3493	2092	998	1094	14007	9158	4849	2501	1427	1074
5864	4284	1580	132	47	85	8913	6348	2565	1558	1063	495
4128451	2675331	1453120	148154	71777	76377	3964251	2666493	1297758	2012880	1467358	545522
294244	174819	119425	12797	5115	7682	284432	179313	105119	148277	103412	44865
846802	553453	293349	28678	13994	14684	827349	557400	269949	406665	296168	110497
9699	2471	7228	313	0	313	8897	1561	7336	5912	1017	4895
8591730	5633186	2958544	322312	163063	159249	8351302	5665298	2686004	4160192	3060989	1099203
23213008	14798507	8414501	866366	403772	462594	22322715	14742851	7579864	10982153	7786345	3195808

3. LUONNOLLISTEN HENKILÖIDEN LUKU, TULOT, VARAT, VÄHENNYKSET JA VEROT LÄÄNEITTÄIN
 FYSISKA PERSONERS ANTAL, INKOMSTER, TILLGÅNGAR, AVDRAG OCH SKATTER LÄNSVIS
 NUMBER, INCOME, ASSETS, DEDUCTIONS AND TAXES OF INDIVIDUALS BY PROVINCE

RAHAMÄÄRÄT - PENGAR I - MONEY UNIT, 1000 MK

LUKU, TULOT, VÄHENNYKSET JA VEROT
 ANTAL, INKOMSTER, AVDRAG OCH SKATTER
 NUMBER, INCOME, DEDUCTIONS AND TAXES

	Kuubala lääni S:t Michels län	Kaupungit Städer Urban communes	Muut kunnat Övriga kommuner Rural communes	Pohjois-Karjalan lääni Merra Karelen län	Kaupungit Städer Urban communes	Muut kunnat Övriga kommuner Rural communes	Kuopion lääni Kuopio län
TULONSAAJIEN LUKU ANTAL INKOMSTTAGARE	175503	75345	100158	146134	71119	75015	210641
ALAIKÄISTEN LASTEN LUKU ANTAL MINDERÅRIGA BARN	42629	19271	23358	38322	18657	19665	56090
VALTIONVERON ALAISET TULOT VID STATSBEKATTNINGEN SKATTEPLIKTIGA INKOMSTER	8284844	4049487	4235357	6774641	3618980	3155661	10279111
KUNNALLISVERON ALAISET TULOT VID KOMMUNALBEKATTNINGEN SKATTEPLIKTIGA INKOMSTER	8321293	4069480	4251813	6788804	3625800	3163004	10317725
1 TYÖTULOT ARBETSINKOMSTER	5406017	2944644	2461373	4451626	2541142	1910484	6797687
2 PÄIVÄ- JA ÄITIYSAHAT - DAG- OCH MODERSKAPSPENNINGAR	113447	51576	61871	105011	53317	51694	161771
3 TYÖTÖMYYSTURVAETUDET - UTKOMSTSKYDD FÖR ARBETSLÖSA	183621	87409	96212	194287	96837	97450	245619
4 KANSANELÄKKEET - FOLK-PENSIONER	632309	200549	431760	559056	232121	326935	757787
5 MUUT ELÄKKEET - ÖVRIGA PENSIONER	930522	514785	415737	741405	449300	292105	1136731
6 MAATILALOUDEN TULOT - INKOMSTER AV GÅRDSBRUK	530596	46210	484386	383017	86895	296122	600152
7 LIIKE- JA AMMATTITULOT - INKOMSTER AV RÖRELSE OCH YRKE ...	289564	126542	163022	203644	95927	107717	349394
8 KIINTEISTÖ-, ASUNTO- JA VUOKRATULOT INKOMSTER AV FASTIGHET, BOSTADS- OCH HYRESINKOMSTER	39988	22988	17000	27066	16266	10800	46142
9 OMAISUUSTULOT - INKOMSTER AV FÖRMÖGENHET	43123	20215	22908	28365	14824	13541	48714
10 TULOT YHTYMÄSTÄ - INKOMSTER FRÅN SAMMANSLUTNING	82477	19211	63266	51670	17315	34355	90353
11 TULOT ULKOMAILTA - INKOMSTER FRÅN UTLANDET	3822	1756	2066	3878	2104	1774	6024
12 MUUT TULOT - ÖVRIGA INKOMSTER	29259	13528	15731	25610	12902	12708	38704
VÄHENNYKSET VALTIONVEROTUKSESSA YHTEENSÄ AVDRAGEN VID STATSBEKATTNINGEN SAMMANLAGT	2725971	1212328	1513643	2287442	1133871	1153571	3319730
VÄHENNYKSET KUNNALLISVEROTUKSESSA YHTEENSÄ AVDRAGEN VID KOMMUNALBEKATTNINGEN SAMMANLAGT	1719039	686674	1032365	1467783	685637	782146	2091948
VALTIONVEROTUKSESSA VEROTETTAVA TULO VID STATSBEKATTNINGEN BESKATTNINGSBAR INKOMST	5589202	2847549	2741653	4517117	2496483	2020634	6996078
KUNNALLISVEROTUKSESSA VEROTETTAVA TULO VID KOMMUNALBEKATTNINGEN BESKATTNINGSBAR INKOMST	6546755	3351894	3194861	5297975	2925407	2372568	8184774
VERONALAISET VARAT SKATTEPLIKTIGA TILLGÅNGAR	11297032	4001379	7295653	7748737	3503829	4244908	11677025
VELAT JA VELVOITTEET GÄLD OCH FÖRPLIKTELSEER	5094425	2119171	2975254	4192165	1997337	2194828	6375618
VEROTETTAVA VARALLISUUS BESKATTNINGSBAR FÖRMÖGENHET	7528393	2571967	4956426	4736594	2162297	2574297	7074827
PUOLISO- JA LAPSIVÄHENNYKSET MAKE/MAKA- OCH BARNAVDRAG	1721502	691430	1030072	1399021	652803	746218	2016643
VALTIONVEROT YHTEENSÄ STATSSKATTER SAMMANLAGT	741414	411220	330194	584127	348831	235296	967851
1 TULOVERO - INKOMSTSKATT	736134	409383	326751	582298	347844	234454	964578
2 VARALLISUUSVERO - FÖRMÖGENHETSSKATT	4206	1405	2801	1347	804	543	2051
3 VERONKOROTUS - SKATTEFÖRHÖJNING	1074	431	643	482	184	298	1220
KUNNALLISVERO - KOMMUNALSKATT	1076495	550892	525603	891714	493283	398431	1390597
KIRKOLLISVERO - KYRKOSKATT	83469	39166	44303	74482	40191	34291	101126
KANSANELÄKE- JA SAIRAUSVAKUUTUSMAKSUT FOLK-PENSIONERS- OCH SJUKFÖRSÄKRINGSAVGIFTER	214305	109964	104341	175036	96458	78578	269218
METSÄNHOITOMAKSU - SKOGSVÅRDSAVGIFT	8628	530	8098	4912	1043	3869	6055
VEROT JA VERONLUONTEISET MAKSUT YHTEENSÄ SKATTER OCH AVGIFTER AV SKATTENATUR SAMMANLAGT	2124305	1111773	1012532	1730268	979806	750462	2734850
VALTIONVERON ALAISET TULOT MIINUS VEROT VID STATSBEKATTN. SKATTEPLIKTIGA INKOMSTER MINUS SKATTER ..	6160536	2937714	3222822	5044376	2639175	2405201	7544260

Kaupungit Städer Urban communes	Muut kunnat Övriga kommuner Rural communes	Keskiläänien Mellersta Finlands län	Kaupungit Städer Urban communes	Muut kunnat Övriga kommuner Rural communes	Västra läni Vasa län	Kaupungit Städer Urban communes	Muut kunnat Övriga kommuner Rural communes	Oulu läni Uleåborgs län	Kaupungit Städer Urban communes	Muut kunnat Övriga kommuner Rural communes	Lapin läni Lapplands län	Kaupungit Städer Urban communes	Muut kunnat Övriga kommuner Rural communes
111300	99341	203279	104123	99156	363617	182014	181603	339636	154433	185203	163688	76285	87403
30024	26066	54731	28026	26705	105105	52265	52840	112778	49017	63761	48314	22346	25968
6021165	4257946	10146579	5650763	4495816	17397927	9453940	7943987	16673636	8472027	8201609	8146367	4191333	3955034
6047662	4270063	10184540	5671826	4512714	17431573	9483080	7948493	16690936	8484913	8206023	8155891	4196517	3959374
4341675	2456012	7003695	4113752	2889943	11401555	6693369	4708186	11542634	6272645	5269989	5745558	3068082	2677476
87490	74281	143481	76319	67162	254609	132382	122227	267194	126480	140714	118060	58194	59866
134273	111346	239967	123343	116624	272547	152049	120498	514283	227790	286493	318166	131635	186531
325450	432337	684964	305625	379339	1225635	523919	701716	1076034	393703	682331	483778	197652	286126
727771	408960	1125921	668883	457038	1739016	1064270	674746	1662554	933774	728780	851992	491718	360274
109661	490491	422798	107561	315237	1266820	315324	951496	663127	101971	561156	161048	32283	128765
182621	166773	336266	161319	174947	790676	361121	429555	575295	254107	321188	314933	139581	175352
31207	14935	42319	25421	16898	75488	47278	28210	72658	45296	27362	29401	17703	11698
27542	21172	42833	24850	17983	101464	55358	46106	64124	35180	28944	30526	16371	14155
30223	60130	55865	20904	34961	163582	53879	109703	139905	37225	102680	40124	14669	25455
2997	3027	7034	3136	3898	32755	16745	16010	22235	10207	12028	23601	10279	13322
20243	18461	41373	19629	21744	73692	38211	35481	73506	33626	39880	29173	13157	16016
1805158	1514572	3203526	1671841	1531685	5795242	2938940	2856302	5395394	2504002	2891392	2598324	1246086	1352238
1062177	1029771	1978359	974005	1004354	3652506	1748999	1903507	3364826	1438104	1926722	1583525	710827	872698
4231207	2764871	6971416	3990773	2980643	11672983	6547326	5125657	11328682	5985301	5343381	5571231	2955824	2615407
4959582	3225192	8152021	4670749	3481272	13713275	7703384	6009891	13299303	7034530	6264773	6563028	3479407	3083621
5568079	6108946	11689437	5500640	6188797	22817305	10628799	12188506	17524246	7540033	9984213	8031105	3591147	4439958
3242530	3133088	6000216	2919907	3080309	13604378	6282973	7321405	10443101	4502423	5940678	5140925	2381240	2759685
3435917	3638910	7337561	3498489	3839072	12622281	6134870	6487411	9981695	4522743	5458952	4325524	1967820	2357704
1022935	993708	2020437	985440	1034997	3924205	1896614	2027591	3489539	1517720	1971819	1508757	667049	841708
629862	337989	980955	598598	382357	1581856	949660	632196	1548301	896708	651593	769249	434426	334823
627809	336769	977185	596657	380528	1574724	945207	629517	1545048	894786	650262	767060	433420	333640
1329	722	2430	1229	1201	4937	3114	1823	1666	989	677	1335	664	671
723	497	1339	711	628	2192	1340	852	1585	935	650	853	343	510
841664	548933	1352163	769874	582289	2333333	1298145	1035188	2252499	1171189	1081310	1124651	594443	530208
54904	46222	106416	58836	47580	194945	100989	93956	171066	81124	89942	79886	40075	39811
163073	106145	267409	153142	114267	456202	254892	201310	441448	232833	208615	216465	114322	102143
1020	5035	6829	1671	5158	7044	1762	5282	5108	889	4219	2305	317	1988
1690525	1044325	2713779	1582124	1131655	4573382	2605446	1967936	4418419	2382740	2035679	2192557	1183583	1008974
4330640	3213620	7432802	4068641	3364161	12824543	6848493	5976050	12255224	6089286	6165938	5953809	3007751	2946058

4. LUONNOLLISTEN HENKILÖIDEN LUKU, TULOT, VARAT, VÄHENNYKSET JA VEROT IÄN JA SUKUPUOLEN MUKAAN
FYSISKA PERSONERS ANTAL, INKOMSTER, TILLGÅNGAR, AVDRAG OCH SKATTER ENLIGT ÅLDER OCH KÖN
NUMBER, INCOME, ASSETS, DEDUCTIONS AND TAXES OF INDIVIDUALS BY AGE AND SEX

RAHAMÄÄRÄT - PENGAR I - MONEY UNIT, 1000 MK

LUKU, TULOT, VARAT, VÄHENNYKSET JA VEROT
ANTAL, INKOMSTER, TILLGÅNGAR, AVDRAG OCH SKATTER
NUMBER, INCOME, ASSETS, DEDUCTIONS AND TAXES

TULONSAAJAT IKÄRYHMITÄIN
INKOMSTTAGARE ENLIGT ÅLDER
INCOME EARNERS BY AGE

MOLEMMAT SUKUPUOLET - BÅDA KÖNEN - BOTH SEXES

	YHTEENSÄ SUMMA TOTAL	-15	16-19	20-24	25-34
TULONSAAJIEN LUKU ANTAL INKOMSTTAGARE	4077309	140420	243547	371330	780328
ALAIKÄISTEN LASTEN LUKU ANTAL MINDERÅRIGA BARN	1073384	9	867	21724	357114
VALTIONVERON ALAISET TULOT VID STATSBEKATTNINGEN SKATTEPLIKTIGA INKOMSTER	224996922	367420	3561265	13945697	50012590
KUNNALLISVERON ALAISET TULOT VID KOMMUNALBEKATTNINGEN SKATTEPLIKTIGA INKOMSTER	226274630	377063	3568350	13935222	49919645
1 TYÖTULOT ARBETSINKOMSTER	161454147	130047	3113497	12547735	44023108
2 PÄIVÄ- JA KITIYSRAHAT - DAG- OCH MODERSKAPSPENNINGAR	2982480	62	25212	285616	1284259
3 TYÖTTÖMYYSTURVAETUDET - UTKOMSTSKYDD FÖR ARBETSLÖSA	3670922	0	187802	523306	1051125
4 KANSANELÄKKEET - FOLKPENSIONER	11933671	917	43348	86269	272751
5 MUUT ELÄKKEET - ÖVRIGA PENSIONER	24908832	155526	113817	50402	251724
6 MAATILATALOUDEN TULOT - INKOMSTER AV GÅRDSBRUK	7649488	1928	8563	111992	895541
7 LIIKE- JA AMMATTITULOT - INKOMSTER AV RÖRELSE OCH YRKE ...	7401015	488	5760	97520	1278096
8 KIINTEISTÖ-, ASUNTO- JA VUOKRATULOT INKOMSTER AV FASTIGHET, BOSTADS- OCH HYRESINKOMSTER	1179990	5816	7103	20318	101035
9 OMAISUUSTULOT - INKOMSTER AV FÖRMÖGENHET	1268160	61474	29567	50577	137387
10 TULOT YHTYMÄSTÄ - INKOMSTER FRÅN SAMMANSLUTNING	1285403	3765	9448	52215	252054
11 TULOT ULKOMAILTA - INKOMSTER FRÅN UTlandet	269167	2697	8940	31021	47972
12 MUUT TULOT - ÖVRIGA INKOMSTER	992845	4656	8208	87623	413489
VÄHENNYKSET VALTIONVEROTUKSESSA YHTEENSÄ AVDRAGEN VID STATSBEKATTNINGEN SAMMANLAGT	66315724	276730	1236488	4392512	15096455
VÄHENNYKSET KUNNALLISVEROTUKSESSA YHTEENSÄ AVDRAGEN VID KOMMUNALBEKATTNINGEN SAMMANLAGT	39475026	348203	1130753	1810254	6983497
VALTIONVEROTUKSESSA VEROTETTAVA TULO VID STATSBEKATTNINGEN BEKATTNINGSBAR INKOMST	159265585	116911	2333013	9561425	34979007
KUNNALLISVEROTUKSESSA VEROTETTAVA TULO VID KOMMUNALBEKATTNINGEN BEKATTNINGSBAR INKOMST	185330710	41577	2443600	12123116	42823332
VERONALAISET VARAT SKATTEPLIKTIGA TILLGÅNGAR	235328129	1382663	1165414	5044883	35805894
VELAT JA VELVOITTEET GÄLD OCH FÖRPLIKTELSEER	128253422	33093	434048	6600585	41874533
VEROTETTAVA VARALLISUUS BEKATTNINGSBAR FÖRMÖGENHET	146899314	1354375	960046	2201961	12268570
PUOLISO- JA LAPSIVÄHENNYKSET MAKE/MAKA- OCH BARNAVDRAG	39414393	17	2600	193595	5032433
VALTIONVEROT YHTEENSÄ STATSSKATTER SAMMANLAGT	25240748	6969	80521	839747	5039857
1 TULOVERO - INKOMSTSKATT	25073652	4952	79410	836467	5022420
2 VARALLISUUSVERO - FÖRMÖGENHETSSKATT	116558	1713	904	1773	5621
3 VERONKOROTUS - SKATTEFÖRHÖJNING	50525	297	177	1466	11810
KUNNALLISVERO - KOMMUNALSKATT	29666208	6539	392762	1943398	6851640
KIRKOLLISVERO - KYRKOSKATT	2068744	443	29533	144644	478129
KANSANELÄKE- JA SAIRAUSVAKUUTUSMAKSUT FOLKPENSIONER- OCH SJUKFÖRSÄKRINGSavgifter	6095455	692	84940	420604	1495899
METSÄNHÖITOMAKSU - SKOGSVÅRDSavgIFT	70319	26	70	872	7030
VEROT JA VERONLUONTEISET MAKSUT YHTEENSÄ SKATTER OCH avgIFTER AV SKATTENATUR SAMMANLAGT	63141468	14719	587832	3349290	13872565
VALTIONVERON ALAISET TULOT MIINUS VEROT VID STATSBEKATTN. SKATTEPLIKTIGA INKOMSTER MINUS SKATTER .	161855450	352681	2973433	10596422	36140024

MOLEMMAT SUKUPUOLET - BÄDA KÖNEN - BOTH SEXES				MIKHET - MÄN - MALES				
35-44	45-54	55-64	65-	YHTEENSA SUMMA TOTAL	-15	16-19	20-24	25-34
785387	564116	518331	673873	1964969	73269	123920	189098	401147
541701	131206	19206	1558	968424	2	294	15809	316419
61368893	42331702	28736129	24673236	130001630	194219	2004880	7620283	29599776
61819191	42457839	29085071	25112227	132767521	199450	2009005	7628628	29779669
53101369	33931239	13952155	655015	95910432	72908	1756734	6932270	26535650
553245	393210	430662	10220	819101	4	4544	24984	125653
855125	572618	474338	6595	2201423	0	114483	313130	623591
374838	584150	2257456	8313980	4019917	114	25014	49260	153730
740416	1860241	7865493	13871240	13731774	78970	59981	36232	169081
1861091	2138445	1800259	831672	5022887	1387	6660	84029	614690
2713850	1934553	1116968	253769	5518082	404	4900	68076	935731
248559	266941	256959	273255	662759	2919	3590	10997	53785
255145	243110	236753	254161	720168	32183	15828	27761	80749
336342	273295	229139	129126	944186	2275	6919	41093	201012
60023	34656	36301	47559	170895	1488	3852	13090	33185
265169	97535	83263	32907	365561	1577	2386	19568	78917
16666376	10297228	7967143	10382744	34125756	143022	678065	2268392	8251215
8536560	4843385	5310165	10512197	20783926	183909	582125	963398	4632159
44783687	32083657	20858491	14549409	96133072	64337	1331065	5356958	21394391
52496233	37322014	23564604	14516206	111292976	21596	1429248	6665909	25083469
65537607	53126289	40547925	32717465	157514127	734838	719226	3312303	23933501
45485675	22042395	9203269	2579861	95720442	18579	270756	3886538	30330712
32135151	34961236	32590137	30428001	89788544	718738	568761	1360588	6549727
11755193	8989700	7457969	5983006	36130471	11	1383	127533	3672624
7989380	6024505	3443458	1816295	17282187	3239	56764	542606	3431948
7949217	5989531	3412841	1778822	17163508	2214	56142	540476	3418300
17798	24790	27166	36746	74901	996	508	952	3401
22341	10184	3428	713	43763	17	91	1152	10229
8393655	5986051	3782719	2309449	17890226	3422	231359	1079519	4036302
572931	413963	264325	164778	1224365	231	17539	80576	277769
1844406	1292703	712180	243996	3678579	344	49930	233288	881996
14364	16686	16645	14576	63414	19	51	795	6658
18814731	13733911	8219319	4549098	40138773	7307	355653	1936778	8634663
42554131	28597786	20516801	20124145	89862862	186910	1649224	5683512	20965115

4. LUONNOLLISTEN HENKILÖIDEN LUKU, TULOT, VARAT, VÄHENNYKSET JA VEROT IÄN JA SUKUPUOLEN MUKAAN
FYSISKA PERSONERS ANTAL, INKOMSTER, TILLGÅNGAR, AVDRAG OCH SKATTER ENLIGT ÅLDER OCH KÖN
NUMBER, INCOME, ASSETS, DEDUCTIONS AND TAXES OF INDIVIDUALS BY AGE AND SEX

RAHAMÄÄRÄT - PENGAR I - MONEY UNIT, 1000 MK

LUKU, TULOT, VARAT, VÄHENNYKSET JA VEROT
ANTAL, INKOMSTER, TILLGÅNGAR, AVDRAG OCH SKATTER
NUMBER, INCOME, ASSETS, DEDUCTIONS AND TAXES

TULONSAAJAT IKÄRYHMITÄIN
INKOMSTTAGARE ENLIGT ÅLDER
INCOME EARNERS BY AGE

MIEHET - MÄN - MALES

	35-44	45-54	55-64	65-
TULONSAAJIEN LUKU ANTAL INKOMSTTAGARE	405395	284235	243658	244247
ALAIKÄISTEN LASTEN LUKU ANTAL MINDERÅRIGA BARN	494446	121831	18147	1476
VALTIONVERON ALAISET TULOT VID STATSBEKATTNINGEN SKATTEPLIKTIGA INKOMSTER	37588118	25331783	16510764	11151795
KUNNALLISVERON ALAISET TULOT VID KOMMUNALBEKATTNINGEN SKATTEPLIKTIGA INKOMSTER	38211417	26187208	17276745	11475399
1 TYÖTULOT ARBETSINKOMSTER	32293200	19965812	7926286	427598
2 PÄIVÄ- JA ÄITIYSRAHAT - DAG- OCH MODERSKAPSPENNINGAR	166171	237576	255143	5031
3 TYÖTTÖMYYSURVAETUDET - UTKOMSTSKYDD FÖR ARBETSLÖSA	552765	351660	243241	2564
4 KANSANELÄGKEET - FOLKPENSIONER	198237	285963	923621	2384025
5 MUUT ELÄGKEET - ÖVRIGA PENSIONER	437588	1119515	4606977	7223433
6 MAATILATALOUDEN TULOT - INKOMSTER AV GÅRDSBRUK	1210203	1325921	1207581	572414
7 LIIKE- JA AMMATITULOT - INKOMSTER AV RÖRELSE OCH YRKE ...	2021237	1469370	843931	174423
8 KIINTEISTÖ-, ASUNTO- JA VUOKRATULOT INKOMSTER AV FASTIGHET, BOSTADS- OCH HYRESINKOMSTER	141668	159859	153132	136796
9 OMAISUUSTULOT - INKOMSTER AV FÖRMÖGENHET	156665	148161	131883	126963
10 TULOT YHTYMÄSTÄ - INKOMSTER FRÅN SAMMANSLUTNING	258611	200298	164168	69829
11 TULOT ULKOMAILTA - INKOMSTER FRÅN UTLANDET	46041	25101	21960	26171
12 MUUT TULOT - ÖVRIGA INKOMSTER	122739	66780	57427	16137
VÄHENNYKSET VALTIONVEROTUKSESSA YHTEENSÄ AVDRAGEN VID STATSBEKATTNINGEN SAMMANLAGT	9333976	5742393	4059307	3649389
VÄHENNYKSET KUNNALLISVEROTUKSESSA YHTEENSÄ AVDRAGEN VID KOMMUNALBEKATTNINGEN SAMMANLAGT	5875411	3020265	2456189	3070508
VALTIONVEROTUKSESSA VEROTETTAVA TULO VID STATSBEKATTNINGEN BEKATTNINGSBAR INKOMST	28308381	19619211	12486885	7571884
KUNNALLISVEROTUKSESSA VEROTETTAVA TULO VID KOMMUNALBEKATTNINGEN BEKATTNINGSBAR INKOMST	32123370	22962263	14666698	8340453
VERONALAISET VARAT SKATTEPLIKTIGA TILLGÅNGAR	45793621	37639749	27515197	17865712
VELAT JA VELVOITTEET GÄLD OCH FÖRPLIKTELSEER	35277391	17146706	7041109	1748671
VEROTETTAVA VARALLISUUS BEKATTNINGSBAR FÖRMÖGENHET	19645641	23328348	21331005	16285920
PUOLISO- JA LAPSIVÄHENNYKSET MAKE/MAKA- OCH BARNAVDRAG	10137265	8763075	7445733	5982945
VALTIONVEROT YHTEENSÄ STATSSKATTER SAMMANLAGT	5610316	4127726	2346993	1162571
1 TULOVERO - INKOMSTSKATT	5579042	4101633	2325498	1140183
2 VARALLISUUSVERO - FÖRMÖGENHETSSKATT	11460	17284	18385	21865
3 VERONKOROTUS - SKATTEFÖRHÖJNING	19821	8802	3067	501
KUNNALLISVERO - KOMMUNALSKATT	5149490	3693041	2363536	1333576
KIRKOLLISVERO - KYRKOSKATT	342575	249146	161986	94521
KANSANELÄKE- JA SAIRAUSVAKUUTUSMAKSUT FOLKPENSIONS- OCH SJUKFÖRSÄKRINGSAVGIFTER	1134136	797079	441688	140089
METSÄNHOITOMAKSU - SKOGSVÅRDSAVGIFT	13587	15645	15157	11468
VEROT JA VERONLUONTEISET MAKSUT YHTEENSÄ SKATTER OCH AVGIFTER AV SKATTENATUR SAMMANLAGT	12250095	8882666	5329372	2742204
VALTIONVERON ALAISET TULOT MIINUS VEROT VID STATSBEKATTN. SKATTEPLIKTLIGA INKOMSTER MINUS SKATTER .	25338006	16449128	11181400	8409592

NAISET - KVINNOR - FEMALES

YRTEENSÅ SUMMA TOTAL	-15	16-19	20-24	5-34	35-44	45-54	55-64	65-
2112340	67151	119604	182232	379181	379992	279881	274673	429626
104960	7	572	5915	40695	47255	9375	1059	82
94995278	173186	1556395	6325411	20412803	23780777	16999929	12225365	13521419
93507107	177620	1559353	6306571	20139964	23607782	16270636	11808334	13636844
65543715	57155	1356747	5615453	17487470	20808162	13965418	6025879	227423
2163379	58	20674	260630	1158613	387069	155629	175504	5186
1469490	0	73312	210175	427545	302361	220963	231099	4030
7913757	806	18352	37006	119030	176608	298191	1333835	5929958
11177070	76558	53816	14156	82655	302816	740717	3258541	6647793
2626589	541	1902	27964	280833	650911	812520	592694	259252
1882926	88	861	29452	342364	692617	465180	273049	79348
517244	2888	3507	9312	47259	106892	107080	103840	136460
547999	29308	13738	22798	56641	98479	94955	104865	127212
341222	1492	2521	11120	51047	77726	73007	64964	59295
98263	1207	5085	17915	14786	13993	9544	14341	21382
627289	3083	5827	68045	334573	142423	30744	25828	16769
32189962	133701	558427	2124116	6845261	7332384	4554837	3907835	6733354
18691093	164300	548631	846859	2351355	2661164	1823123	2853990	7441709
63132505	52583	1001941	4204471	13584629	16475320	12464448	8371620	6977524
74037739	19983	1014359	5457205	17739878	20372871	14359765	8897914	6175759
77814007	647829	446209	1732583	11872390	19743987	15486544	13032709	14851763
32532989	14514	163287	2714035	11543827	10208284	4895699	2162140	831192
57110794	635648	391316	841391	5718866	12489541	11632925	11259158	14142129
3283939	6	1217	66087	1359837	1617955	226634	12236	61
7958571	3718	23753	297129	1607909	2379064	1896778	1096470	653735
7910167	2730	23271	295999	1604102	2370188	1887888	1087332	638642
41641	702	396	815	2217	6347	7487	8770	14869
6740	279	78	299	1563	2513	1361	342	199
11775961	3109	161400	863889	2815344	3244157	2293004	1419180	975876
844393	189	11991	64076	200353	230354	164809	102323	70267
2416877	318	35021	187321	613924	710274	495622	270492	103919
6893	7	14	60	359	757	1045	1491	3094
23002711	7399	232177	1412497	5237883	6564648	4851248	2889958	1806888
71992590	165782	1324223	4912913	15174930	17216126	12148676	9335413	11714536

5. LUONNOLLISTEN HENKILÖIDEN LUKU, TULOT, VARAT, VÄHENNYKSET JA VEROT PERHETYYPEITTÄIN
FYSISKA PERSONERS ANTAL, INKOMSTER, AVDRAG OCH SKATTER ENLIGT FAMILJETYP
NUMBER, INCOME, ASSETS, DEDUCTIONS AND TAXES OF INDIVIDUALS BY TYPE OF FAMILY

RAHAMÄÄRÄT - PENGAR I - MONEY UNIT, 1000 MK

LUKU, TULOT, VÄHENNYKSET JA VEROT
ANTAL, INKOMSTER, AVDRAG OCH SKATTER
NUMBER, INCOME, DEDUCTIONS AND TAXES

PERHETYYPPI - FAMILJETYP - TYPE OF FAMILY

	YHTEENSÄ; SUMMA; TOTAL 1)	1) MIES JA LAPSIÄ MAN OCH BARN MAN AND CHILDREN			LASTEN LUKU - ANTAL BARN - NUMBER OF CHILDREN	
		0	1	2 -	YHTEENSÄ SUMMA TOTAL	
TULONSAAJIEN LUKU ANTAL INKOMSTTAGARE	3011767	880968	870235	7957	2776	
ALAIKÄISTEN LASTEN LUKU ANTAL MINDERÅRIGA BARN	1074999	14035	0	7957	6078	
VALTIONVERON ALAISET TULOT VID STATSBEKATTNINGEN SKATTEPLIKTIGA INKOMSTER	224996978	38160037	37266916	662556	230572	
KUNNALLISVERON ALAISET TULOT VID KOMMUNALBEKATTNINGEN SKATTEPLIKTIGA INKOMSTER	226274691	38253396	37360366	662223	230805	
1 TYÖTULOT ARBETSINKOMSTER	161454354	28907099	28154775	557923	194410	
2 PÄIVÄ- JA MÄITYSRAHAT - DAG- OCH MODERSKAPSPENNINGAR	2982508	229110	223948	4057	1105	
3 TYÖTTÖMYYSTURVAETUDET - UTKOMSTSKYDD FÖR ARBETSLÖSA	3670926	1324644	1305433	14673	4525	
4 KANSANELÄKKEET - FOLKPENSIONER	11933671	1806283	1801358	3808	1128	
5 MUUT ELÄKKEET - ÖVRIGA PENSIONER	24908832	3115962	3089054	21490	5408	
6 MAATILALOUDEEN TULOT - INKOMSTER AV GÅRDSBRUK	7649489	887887	865532	15375	6983	
7 LIIKE- JA AMMATITULOT - INKOMSTER AV RÖRELSE OCH YRKE ...	7401015	981280	935263	33562	12464	
8 KIINTEISTÖ-, ASUNTO- JA VUOKRATULOT INKOMSTER AV FASTIGHET, BOSTADS- OCH HYRESINKOMSTER	1179992	141512	136778	3229	1494	
9 OMAISUUSTULOT - INKOMSTER AV FÖRMÖGENHET	1268160	204819	202138	2059	623	
10 TULOT YHTYMÄSTÄ - INKOMSTER FRÅN SAMMANSLUTNING	1285409	370775	366133	3238	1407	
11 TULOT ULKOMAILTA - INKOMSTER FRÅN UTLANDET	269167	73603	72290	1149	163	
12 MUUT TULOT - ÖVRIGA INKOMSTER	992847	116895	114051	1979	866	
VÄHENNYKSET VALTIONVEROTUKSESSA YHTEENSÄ AVDRAGEN VID STATSBEKATTNINGEN SAMMANLAGT	66317289	10685710	10359104	240827	85782	
VÄHENNYKSET KUNNALLISVEROTUKSESSA YHTEENSÄ AVDRAGEN VID KOMMUNALBEKATTNINGEN SAMMANLAGT	39476428	6308351	6144328	113389	50627	
VALTIONVEROTUKSESSA VEROTETTAVA TULO VID STATSBEKATTNINGEN BEKATTNINGSBAR INKOMST	159265666	27565448	26996862	423000	145597	
KUNNALLISVEROTUKSESSA VEROTETTAVA TULO VID KOMMUNALBEKATTNINGEN BEKATTNINGSBAR INKOMST	185330869	31951068	31222225	549041	179800	
VERONALAISET VARAT SKATTEPLIKTIGA TILLGÅNGAR	235328137	28019369	27068747	680759	269855	
VELAT JA VELVOITTEET GÄLD OCH FÖRPLIKTELSE	128268252	17522634	16776668	496598	249360	
VEROTETTAVA VARALLISUUS BEKATTNINGSBAR FÖRMÖGENHET	146899314	17189885	16740931	342791	106207	
PUOLISO- JA LAPSIVÄHENNYKSET MAKE/MAKA- OCH BARNAVDRAG	39431531	54295	0	32799	21509	
VALTIONVEROT YHTEENSÄ STATSSKATTER SAMMANLAGT	25240754	4012634	3916076	72993	23560	
1 TULOVERO - INKOMSTSKATT	25073657	3976313	3881332	71668	23333	
2 VARALLISUUSVERO - FÖRMÖGENHETSSKATT	116558	16153	15133	908	106	
3 VERONKOROTUS - SKATTEFÖRHÖJNING	50525	20161	19612	406	123	
KUNNALLISVERO - KOMMUNALSKATT	29666236	5129381	5012783	87747	28834	
KIRKOLLISVERO - KYRKOSKATT	2068747	345609	338316	5449	1862	
KANSANELÄKE- JA SAIRAUSVAKUUTUSMAKSUT FOLKPENSIONS- OCH SJUKFÖRSÄKRINGSAVGIPTER	6095747	1069629	1044244	19054	6321	
METSÄNHÖITOMAKSU - SKOGSVÅRDSAVGIPT	70321	10917	10706	129	66	
VEROT JA VERONLUONTEISET MAKSUT YHTEENSÄ SKATTER OCH AVGIPTER AV SKATTENATUR SAMMANLAGT	63141787	10568167	10322110	185388	60662	
VALTIONVERON ALAISET TULOT MIINUS VEROT VID STATSBEKATTN. SKATTEPLIKTLIGA INKOMSTER MINUS SKATTER .	161855169	27591872	26944802	477170	169906	

1) Tulonsaajyksikkö on perhe.

1) Familjen utgör inkomstagarenhet.

1) A family is used as an income-earner unit.

NAINEN JA LAPSIA KVINNA OCH BARN WOMAN AND CHILDREN					YHTEENSA SUMMA TOTAL	AVIOPARI, VAIN TOISELLA TULOJA ÄKTA PAR, EN MED INKOMST MARRIED COUPLE, ONE HAS INCOME		
	0	1	2	3 -		LASTEN LUKU - ANTAL BARN - NUMBER OF CHILDREN		
YHTEENSA SUMMA TOTAL	0	1	2	3 -	YHTEENSA SUMMA TOTAL	0	1	
1045078	967456	55069	18614	3939	1085721	33706	16137	6185
104939	0	55069	37228	12642	956025	34229	0	6185
40823267	36139153	3365852	1118831	199409	146013677	3104379	1390016	566796
41601659	36439361	3372116	1590039	200147	146419637	3114656	1397703	566469
25276675	21241403	2926805	955413	153067	107270598	2259190	821081	459277
254452	150573	71186	23517	9160	2498936	26755	13046	6094
621164	473107	92303	41948	13818	1725123	26570	11015	5990
5072033	5042792	23017	4836	1401	5055351	49916	45412	2897
7995562	7818227	125997	42699	8640	13797319	354792	329453	15046
263420	250046	9003	2975	1379	6498172	31624	17364	6274
517339	422789	65036	24949	4563	5902383	273155	116444	55635
230396	213619	11411	4507	859	808099	21450	11324	4888
252459	239846	9133	2934	530	810880	13859	7400	2876
168703	155313	9744	3149	490	745909	27152	10956	4474
74844	69439	3993	1271	138	120721	4201	1974	1372
96124	61905	18223	10608	5375	779825	15873	4644	1990
14301907	12130275	1536262	530364	104995	41329670	895923	373330	174447
10657191	9631904	662869	288632	73784	22510875	458209	155750	81542
26695264	24168391	1838205	592523	96145	105004953	2263452	1032455	407785
30416770	26742506	2709197	835461	129585	122963040	2650294	1234530	485171
30390881	27428408	2015412	803231	143822	176917905	4732190	2159547	858858
13934123	11138029	1871471	773376	151254	96811505	2920983	802096	669332
22875633	21519502	942779	351715	61698	106833844	2685509	1558537	406975
262131	0	153276	87948	20931	39115149	1094478	533347	178337
3218676	2971821	188700	52075	6066	18009453	480015	229024	85258
3193108	2948294	187651	51199	5954	17904234	474086	225906	84339
22216	21047	618	496	52	78189	3232	2298	270
3339	2454	433	374	59	27002	2690	817	639
4833137	4247101	431647	133501	20878	19703707	422187	196187	77286
335499	295417	29418	9220	1460	1387635	27504	12809	5003
948218	820051	94420	29195	4535	4077896	88218	38014	17094
4467	4339	63	27	13	54923	511	264	89
9340012	8338728	744274	224030	32961	43233617	1018445	476319	184744
31483232	27800428	2621576	894794	166461	102780054	2085938	913696	382059

5. LUONNOLLISTEN HENKILÖIDEN LUKU, TULOT, VARAT, VÄHENNYKSET JA VEROT PERHETYYPITÄIN
 FYSISKA PERSONERS ANTAL, INKOMSTER, TILLGÅNGAR, AVDRAG OCH SKATTER ENLIGT FAMILJETYP
 NUMBER, INCOME, ASSETS, DEDUCTIONS AND TAXES OF INDIVIDUALS BY TYPE OF FAMILY

RAHAMÄÄRÄT - PENGAR I - MONEY UNIT, 1000 MK

LUKU, TULOT, VÄHENNYKSET JA VEROT
 ANTAL, INKOMSTER, AVDRAG OCH SKATTER
 NUMBER, INCOME, DEDUCTIONS AND TAXES

PERHETYYPPI - FAMILJETYP - TYPE OF FAMILY

AVIOPARI, VAIN TOISELLA TULOJA
 ÄKTA PAR, EN MED INKOMST
 MARRIED COUPLE, ONE HAS INCOME

LASTEN LUKU - ANTAL BARN -
 NUMBER OF CHILDREN

	2	3	4	5	6 -
TULONSAAJIEN LUKU ANTAL INKOMSTTAGARE	7417	3090	657	124	96
ALAINKÄISTEN LASTEN LUKU ANTAL MINDERÅRIGA BARN	14834	9270	2628	620	692
VALTIONVERON ALAISET TULOT VID STATSBEKATTNINGEN SKATTEPLIKTIGA INKOMSTER	745110	322575	61643	10613	7617
KUNNALLISVERON ALAISET TULOT VID KOMMUNALBEKATTNINGEN SKATTEPLIKTIGA INKOMSTER	748060	322850	61400	10635	7536
1 TYÖTULOT ARBETSINKOMSTER	639011	275108	50434	7992	6284
2 PÄIVÄ- JA ÄITIYSRAHAT - DAG- OCH MODERSKAPSPENNINGAR	4379	2356	607	176	95
3 TYÖTTÖMYYSTURVAETUDET - UTKOMSTSKYDD FÖR ARBETSLÖSA	5833	2506	848	277	103
4 KANSANELÄKKEET - FOLKPENSIONER	971	390	141	71	56
5 MUUT ELÄKKEET - ÖVRIGA PENSIONER	7263	2334	566	44	90
6 MAATILATALOUDEN TULOT - INKOMSTER AV GÅRDSBRUK	5006	1965	675	265	90
7 LIIKE- JA AMMATTITULOT - INKOMSTER AV RÖRELSE OCH YRKE ...	62264	29771	7132	1259	661
8 KIINTEISTÖ-, ASUNTO- JA VUOKRATULOT INKOMSTER AV FASTIGHET, BOSTADS- OCH HYRESINKOMSTER	3475	1357	277	90	39
9 OMAISUUSTULOT - INKOMSTER AV FÖRMÖGENHET	2547	909	65	12	17
10 TULOT YHTYMÄSTÄ - INKOMSTER FRÅN SAMMANSLUTNING	6880	3903	542	350	44
11 TULOT ULKOMAILTA - INKOMSTER FRÅN UTLANDET	708	132	5	0	8
12 MUUT TULOT - ÖVRIGA INKOMSTER	6851	1839	347	83	127
VÄHENNYKSET VALTIONVEROTUKSESSA YHTEENSÄ AVDRAGEN VID STATSBEKATTNINGEN SAMMANLAGT	225096	96491	19995	3352	3221
VÄHENNYKSET KUNNALLISVEROTUKSESSA YHTEENSÄ AVDRAGEN VID KOMMUNALBEKATTNINGEN SAMMANLAGT	132401	66486	15576	3130	3316
VALTIONVEROTUKSESSA VEROTETTAVA TULO VID STATSBEKATTNINGEN BEKATTNINGSBAR INKOMST	535823	232272	42863	7376	4893
KUNNALLISVEROTUKSESSA VEROTETTAVA TULO VID KOMMUNALBEKATTNINGEN BEKATTNINGSBAR INKOMST	616348	256481	45874	7384	4505
VERONALAISET VARAT SKATTEPLIKTIGA TILLGÅNGAR	1097744	470257	108054	16296	21439
VELAT JA VELVOITTEET GÄLD OCH FÖRPLIKTELSE	916426	408636	94390	12081	18030
VEROTETTAVA VARALLISUUS BEKATTNINGSBAR FÖRMÖGENHET	475286	191116	38986	7227	7424
PUOLISO- JA LAPSI-VÄHENNYKSET MAKE/MAKA- OCH BARNAVDRAK	240513	108978	22838	4894	5615
VALTIONVEROT YHTEENSÄ STATSSKATTER SAMMANLAGT	110232	46712	7241	1047	502
1 TULOVERO - INKOMSTSKATT	108703	46413	7182	1035	502
2 VARALLISUUSVERO - FÖRMÖGENHETSSKATT	577	78	7	0	0
3 VERONKOROTUS - SKATTEFÖRHÖJNING	936	223	50	12	0
KUNNALLISVERO - KOMMUNALSKATT	98312	41008	7443	1197	746
KIRKOLLISVERO - KYRKOSKATT	6373	2698	490	78	54
KANSANELÄKE- JA SAIRAUSSÄVÄYTYSMÄKSET FOLKPENSIONS- OCH SJUKFÖRSÄKRINGSÄVGIFTER	21933	9134	1636	257	165
METSÄNHOITOMAKSU - SKOGSVÅRDSÄVGIFT	64	27	10	1	0
VEROT JA VERONLUONTEISET MAKSUT YHTEENSÄ SKATTER OCH ÄVGIFTER AV SKATTENATUR SAMMANLAGT	236936	99582	16826	2582	1463
VALTIONVERON ALAISET TULOT MIINUS VEROT VID STATSBEKATTN. SKATTEPLIKTIGA INKOMSTER MINUS SKATTER ..	508193	222991	44824	8032	6156

AVIOPARI, MOLEMILLA TULOJA
ÄKTA PAR, BÅDA MED INKOMST
MARRIED COUPLE, BOTH HAVE INCOME

LASTEN LUKU - ANTAL BARN -
NUMBER OF CHILDREN

YHTEENSÄ SUMMA TOTAL	0	1	2	3	4	5	6 -
1051569	533310	222375	216504	62686	11854	2393	2447
921275	0	222375	433008	188058	47416	11965	18453
142909314	64603263	33398467	33377966	9313704	1612079	299466	304350
143304458	64936309	33436162	33405647	9313344	1610867	298172	303944
105011406	38780653	28351682	28715788	7532124	1210991	211953	208211
2472194	555778	794651	737501	285605	64930	15354	18370
1698554	649019	437750	428817	141171	31320	7143	3334
5005436	4810738	130638	44839	12998	3706	1417	1115
13442522	12606405	537674	221293	55824	13905	3738	3667
6466542	3395465	1185552	1165951	540513	128290	25721	25062
5629229	2328701	1345212	1345870	472867	92275	19262	25036
786635	495483	125386	119898	35864	6713	1317	1993
797005	482846	132940	131270	40948	6739	1031	1209
718770	310462	158458	169521	62930	13360	1958	2092
116518	58397	26554	23977	6442	747	289	114
763965	129082	171831	273139	126396	39063	10286	14147
40422537	17911979	9481205	9600157	2737546	496609	94951	100113
22049005	10607286	4209133	5048571	1666503	343782	75054	98686
102741513	46881984	23942671	23799514	6588228	1119620	204261	205213
120312349	53869307	29027671	28163461	7572569	1255370	221717	202244
172080187	83184647	35006485	37539954	12642570	2531359	521243	653941
93771102	27073470	24271610	29600898	9931959	2008397	410382	474380
104121455	62181130	18140390	16863668	5416716	1039863	207584	272247
38006875	19270057	7321968	8029365	2579709	518204	115475	172229
17529433	8142117	4088053	4009184	1082236	164084	24688	19060
17430157	8082234	4071345	3993900	1076452	162840	24494	18907
74955	51969	10373	8180	3647	587	84	113
24309	7910	6337	7087	2126	640	110	41
19281476	8595648	4647417	4532692	1229338	205684	36666	34010
1360131	600152	327548	323167	88946	14902	2667	2744
3989528	1656439	1012955	992657	267857	44567	7832	7223
54399	30852	9076	9008	4079	977	197	164
42214966	19025220	10085054	9866688	2672463	430241	72084	63217
100694343	45578041	23313399	23511262	6641250	1181837	227388	241132

6. LUONNOLLISTEN HENKILÖIDEN LUKU, TULOT JA VEROT LÄÄNEITTÄIN JA SEUTUKAAVA-ALUEITTAIN
 FYSISKA PERSONERS ANTAL, INKOMSTER OCH SKATTER ENLIGT LÄN OCH REGIONPLANEOMRÅDE
 NUMBER, INCOME AND TAXES OF INDIVIDUALS BY PROVINCE AND REGIONAL PLANNING AREA

	Luku Antal Number		Luku valtionveron alaisen tulojen luokissa, mk Antal i inkomstklasser enligt statskattepliktiga inkomster Number in income brackets by income subject to state taxation										Valtionveron alaiset tulot Vid statsbeskatningen skattepliktiga inkomster Income subject to state taxation	
	Tulonsaajat Inkomsttagare Income recipients	Alaikuiset lapset Närvariga barn Underage children	10 - 9 999	10 000 - 19 999	20 000 - 29 999	30 000 - 39 999	40 000 - 49 999	50 000 - 59 999	60 000 - 99 999	100 000 - 199 999	200 000 -	Muut Övriga Others	1 000 mk	
KOKO MAA HELA RIKET	4077309	1073384	409755	343033	550156	407982	327041	383792	1131015	424109	48604	51822	224996922	
KAUPUNGIT STÄDER	2532666	643533	234253	187335	275062	249127	200808	244088	767260	309453	39591	25689	151785983	
MUUT KUNNAT ÖVRIGA KOMMUNER	1544643	429851	175502	155698	275094	158855	126233	139704	363755	114656	9013	26133	73210939	
L Ä N I L Ä N														
UUDENMAAN NYLANDS	1006857	253543	92704	61916	83950	84397	69799	87763	323337	164607	26007	12377	68484031	
TURUN-PORIN ÅBO-BJÖRNEBORGS	593940	149004	55998	50636	85441	60945	48635	59334	164982	54954	5628	7387	31804746	
AHVENANMAA ÅLAND	22370	4908	2712	1669	2650	1870	1639	1666	5326	2776	315	1747	1188677	
HÄMEEN TAVASTERUS	566535	139814	52711	46249	73713	61957	47201	56787	162606	52030	5450	7831	30674018	
KYMEN KYMMENE	285109	68146	27641	25203	39318	30966	23989	26788	76929	28963	1952	3360	15142345	
MIKKELIN S:T MICHELS	175503	42629	18881	17711	30117	18583	15182	17610	43380	11143	898	1998	8284844	
POHJOIS-KARJALAN NORRA KARELENS	146134	38322	15729	15768	26797	15523	12222	13707	35158	9139	635	1456	6774641	
KUOPION KUOPIO	210641	56090	22484	21004	35482	22322	17738	20257	52037	15924	1402	1991	10279111	
KESKI-SUOMEN HELLERSTA FINLANDS	203279	54731	21354	19371	32166	21719	17158	19051	52082	16656	1318	2404	10146579	
VAASAN VASA	363617	105105	42123	35043	60580	37165	31449	35491	88491	26158	2059	5058	173997927	
OULUN ULEÅBORGS	339636	112778	38401	33405	55461	34570	27999	31252	85395	27238	2101	3814	16673636	
LAPIN LAPPLANDS	163688	48314	19017	15058	24481	17965	14030	14086	41292	14521	839	2399	8146367	

Tulot tulo lähtökohdan mukaan Income by source of income										Verot Skatter Taxes			
Työtulot 1) Arbetsinkomster 1) Wages and salaries 1)	Työttökorvauksien työttökorvaukset Unemployment benefits	Eläketulot Pensionsinkomster Pensions	Maitatalouden tulot Tulot av gårdbruk Farmers' income	Liike- ja ammatilliset tulot av närings- eller yrkes- profession Income from business or profession	Kilnais- ja ym. tulot tulot av fastighet mm. Income from real estates	Omaisuus tulot tulot av förmögenhet Income from wealth	Tulot yhteiskästä tulot av sammanlevnande Income from concern	Muut tulot 2) Övriga inkomster 2) Other income 2)	Valtionverot yhteensä Statsskatter sammanlagt State taxes total	Kunnalliset Kommunalskatt Municipal tax	Kirkolliset Kyrkoskatt Church tax	Ke. - ja sv. -maksut Fp. - och sv. avgifter Social security contributions	Verot, j. veroluontoiset skatter och gjorffer av skattensur 3) Taxes total 3)
164436627	3670922	36842503	7649488	7401015	1179990	1268160	1285403	1262012	25240748	29666208	2068744	6095455	63141468
115827457	2199086	24596127	1591075	4434160	883972	908471	512389	832883	18589034	20269390	1300645	4205449	44377357
48609170	1471836	12246376	6058413	2966855	296018	359689	773014	429129	6651714	9396818	768099	1890006	18764111
54579153	315368	9446321	653822	1923984	450834	502635	207526	404279	9769256	8991020	517604	1945878	21228372
22515031	553333	5392951	1467896	1155763	173316	166005	185856	194579	3312535	4128451	294244	846802	8591730
814195	3845	186383	57634	46035	8079	16056	12812	43659	132369	148154	12797	28678	322312
22240820	503370	5386997	918996	1007389	157603	154803	146857	157087	3266373	3964251	284432	827349	8351302
10775083	326516	2822147	523582	408072	57096	69512	108376	51742	1586462	2012880	148277	406665	4160192
5519464	183621	1562831	530596	289564	39988	43123	82477	33081	741414	1076495	83469	214305	2124305
4556637	194287	1300461	383017	203644	27066	28365	51670	29488	584127	891714	74482	175036	1730268
6959458	245619	1894518	600152	349394	46142	48714	90353	44728	967851	1390597	101126	269218	2734850
7147176	239967	1810885	422798	336266	42319	42833	55865	48407	980955	1352163	106416	267409	2713779
11656164	272547	2964651	1266820	790676	75488	101464	163582	106447	1581856	2333333	194945	456202	4573382
11809828	514283	2738588	663127	575295	72658	64124	139905	95741	1548301	2252499	171066	441448	4418419
5863618	318166	1335770	161048	314933	29401	30526	40124	52774	769249	1124651	79886	216465	2192557

1) Ml. päivä- ja äitiysrahat
1) Inkl. dag- och moderskappenningar
1) Incl. daily wages and maternity benefices

2) Ml. tulot ulkomailta ja lapsen kotihoitoon tuki
2) Inkl. inkomster från utlandet och stöd för vård av barn i hemmet
2) Incl. income from abroad and support for the home care of children

3) Ml. metsänhoitomaksu
3) Inkl. skogsvårdsavgift
3) Incl. forestry duty

6. LUONNOLLISTEN HENKILÖIDEN LUKU, TULOT JA VEROT LÄÄNEITTÄIN JA SEUTUKAAVA-ALUEITTAIN
 FYSISKA PERSONERS ANTAL, INKOMSTER OCH SKATTER ENLIGT LÄN OCH REGIONPLANEOMRÅDE
 NUMBER, INCOME AND TAXES OF INDIVIDUALS BY PROVINCE AND REGIONAL PLANNING AREA

SEUTUKAAVA-ALUE REGIONPLANEOMRÅDE	Luku Antal Number	Luku valtionveron alaisen tulojen luokissa, mk Antal i inkomstklasser enligt statskattskyldiga inkomster										Muut Övriga Others	Valtionveron alaiset tulot Vid statsbeskattningen skattskyldiga inkomster Income subject to state taxation
		Tulonsaajat Inkomsttagare	Alaikuiset lapset Minderåriga barn Underage children	10 - 9 999	10 000 - 19 999	20 000 - 29 999	30 000 - 39 999	40 000 - 49 999	50 000 - 59 999	60 000 - 99 999	100 000 - 199 999		
HELSINKI HELSINGFORS	814614	201013	74382	46839	59986	65736	55405	69434	267261	142735	23866	8970	57602988
ITÄ-UUSIMAA ÖSTRA-NYLAND	80273	21864	7758	6493	10478	7862	6051	7677	22671	9056	875	1352	4487690
LÄNSI-UUSIMAA VÄST-NYLAND	39981	10638	3650	3057	5009	4098	3024	3783	11580	4641	381	758	2246880
LÄNTINEN UUSIMAA VÄSTRA NYLAND	59246	16861	5669	4335	6167	5325	4253	5535	18747	7305	813	1097	3533099
VARSINAIS-SUOMI EGENTLIGA FINLAND	353780	86502	32104	28074	47550	35304	28208	36082	102466	35304	3980	4708	19651916
AHVENANMAA ÅLAND	22370	4908	2712	1669	2650	1870	1639	1666	5326	2776	315	1747	1188677
SATAKUNTA SATAKUNDA	202552	53220	19883	18549	31036	21616	17264	19677	53263	17532	1497	2235	10433255
TAMPERE TAMPERFORS	351381	86145	32644	30057	47569	39147	29924	34022	97846	32027	3335	4810	18820521
KANTA-HÄME CENTRALA TAVASTLAND	129804	31572	12041	10528	17777	13693	10324	12952	38192	11546	1042	1709	6951029
PÄIJÄT-HÄME PÄIJÄNNE-TAVASTLAND	162573	40884	16061	13295	21834	17460	13447	17464	45984	13292	1475	2261	8558212
KYMENLAAKSO KYMENEDALEN	165185	39411	15747	14070	22021	18188	14020	15433	44707	17727	1129	2143	8888948
ETELÄ-KARJALA SÖDRA KARELEN	119924	28735	11894	11133	17297	12778	9969	11355	32222	11236	823	1217	6253397
ETELÄ-SAVO SÖDRA SAVOLAX	148631	36291	16102	15285	25815	15641	12917	14868	36295	9296	719	1693	6962049
POHJOIS-KARJALA NORRA KARELEN	146134	38322	15729	15768	26797	15523	12222	13707	35158	9139	635	1456	6774641
POHJOIS-SAVO NORRA SAVOLAX	210641	56090	22484	21004	35482	22322	17738	20257	52037	15924	1402	1991	10279111
KESKI-SUOMI HELLERSTA FINLAND	203279	54731	21354	19371	32166	21719	17158	19051	52082	16656	1318	2404	10146579
VAASA VASA	363617	105105	42123	35043	60580	37165	31449	35491	88491	26158	2059	5058	17397927
POHJOIS-POHJANMAA NORRA ÖSTERBOTTEN	260131	89136	29577	25246	41213	25799	21171	24315	66631	21417	1733	3029	12922047
KAINUU KAJANALAND	79505	23642	8824	8159	14248	8771	6828	6937	18764	5821	368	785	3751589
LAPPI LAPPLAND	163688	48314	19017	15058	24481	17965	14030	14086	41292	14521	839	2399	8146367

Tulot ja tulolähteittäin Inkomster enligt inkomstslagen Income by source of income										Verot Skatter Taxes			
Työtulot 1) Arbetsinkomster 1) Wages and salaries 1)	Työttömyysturvavero bidragstulot för arbetslösa Unemployment benefits	Eläketulot Pensionsinkomster Pensions	Metsätalouden tulot Inkomster av skogsbruk Farmers Income	Lifite- ja ammatilliset Inkomster av yrkese eller yrke profession Income from business or profession	Kilnolais- ja muut Inkomster av fastighet mm. Income from real estate	Osuus tulot Inkomster av förmögenhet Income from wealth	Tulot ulkomailta Inkomster av samanslutning Income from concern	Muut tulot 2) Övriga inkomster 2) Other income	Valtionverot yhteensä Statskatter sammantaget State taxes total	Kommunisverot Kommunalskatt Municipal tax	Kirkollisverot Kyrkoskatt Church tax	Ke- ja sv- maksut Fp- och sf- avgifter Social security contributions	Verot ja veroluonteiset maksut 3) Skatter och avgifter av skattear 3) Taxes total 3)
46430650	231614	7858404	191490	1536965	398749	444201	158291	352573	8555880	7564068	415873	1649784	18186392
3314496	36006	660083	220922	169797	20207	24581	20893	20687	493712	591579	42829	121261	1251273
1711609	16930	331229	72440	77655	10765	8456	8964	8831	244499	288601	18234	61114	613151
2745490	20861	490930	92351	111542	17573	21906	13261	19149	419519	467921	34945	97860	1021004
13974938	240600	3282669	938698	730749	117173	106425	135091	125574	2138163	2504118	174489	524627	5346190
814195	3845	186383	57634	46035	8079	16056	12812	43659	132369	148154	12797	28678	322312
7363971	274354	1776596	451852	355428	48701	50438	50297	61616	1035965	1395238	101179	278370	2814249
13574935	349530	3373312	506566	651229	93334	96144	78655	96801	1989364	2407584	173078	505735	5081630
4933316	91983	1253818	325882	206964	31007	34065	43107	30843	714465	918407	66974	185158	1887947
6194945	136271	1434582	315431	295220	50800	44509	41924	44477	883228	1117143	80241	231243	2314844
6355436	189640	1677971	284072	233517	30675	39567	46793	31243	944365	1174333	85477	238955	2445856
4419647	136876	1144176	239510	174555	26421	29945	61583	20499	642097	838547	62800	167710	1714336
4610118	157543	1327477	455678	241151	33432	35841	72233	28475	614783	905558	71907	179182	1779029
4556637	194287	1300461	383017	203644	27066	28365	51670	29488	584127	891714	74482	175036	1730268
6959458	245619	1894518	600152	349394	46142	48714	90353	44728	967851	1390597	101126	269218	2734850
7147176	239967	1810885	422798	336266	42319	42833	55865	48407	980955	1352163	106416	267409	2713779
11656164	272547	2964651	1266820	790676	75488	101464	163582	106447	1581856	2333333	194945	456202	4573382
9231671	356676	2076108	523365	435082	59238	47050	112803	79974	1221445	1739066	132603	343609	3439945
2578157	157607	662480	139762	140213	13420	17074	27102	15767	326856	513433	38463	97839	978474
5863618	318166	1335770	161048	314933	29401	30526	40124	52774	769249	1124651	79886	216465	2192557

1) Ml. päivä- ja äitiysrahat
1) Inkl. dag- och moderskappeningar
1) Incl. daily wages and maternity benefices

2) Ml. tulot ulkomailta ja lapsen kotihoidon tuki
2) Inkl. inkomster från utlandet och stöd för vård av barn i hemmet
2) Incl. income from abroad and support for the home care of children

3) Ml. metsänhoitomaksu
3) Inkl. skogsvårdsavgift
3) Incl. forestry duty

7A. LUONNOLLISTEN HENKILÖIDEN LUKU LÄÄNEITTÄIN VALTIONVERON ALAISTEN TULOJEN MUKAAN
 FYSISKA PERSONERS ANTAL LÄNSVIS ENLIGT SKATTEPLIKTIGA INKOMSTER VID STATSBEKATTNINGEN
 NUMBER OF INDIVIDUALS BY PROVINCE AND INCOME SUBJECT TO STATE TAXATION

LÄÄNI LÄN PROVINCE	YHTEENSÄ SUMMA TOTAL	VALTIONVERON ALAISTEN TULOJEN LUOKKA, MK INKOMSTIKLASS ENLIGT SKATTEPLIKTIGA INKOMSTER VID STATS- BEKATTNINGEN MK INCOME BRACKET BY INCOME SUBJECT TO STATE TAXATION ,MK					
		10 - 2999	3000 - 5999	6000 - 9999	10000 - 14999	15000 - 19999	20000 - 24999
K O K O M A A H E L A R I K E T	4077309	191857	94396	123502	158786	184247	306373
UUDENMAAN - NYLANDS	1006857	44511	20231	27962	30650	31266	43914
TURUN-PORIN - ÅBO-BJÖRNEBORGS	593940	25428	13174	17396	22774	27862	47808
AHVENANMAA - ÅLAND	22370	1550	494	668	843	826	1458
HÄMEEN - TAVASTEHUS	566535	24887	11947	15877	21158	25091	39438
KYMEN - KYMMENE	285109	13252	6407	7982	11134	14069	21433
MIKKELIN - S:T MICHELS	175503	8368	4589	5924	7998	9713	17523
POHJOIS-KARJALAN - NORRA-KARELENS	146134	7064	3733	4932	6929	8839	15768
KUOPIOIN - KUOPIO	210641	10341	5316	6827	9611	11393	20504
KESKI-SUOMEN - MELLERSTA FINLANDS	203279	9931	5069	6354	8650	10721	18220
VAASAN - VASA	363617	19269	9941	12913	16625	18418	35141
OULUN - ULEÅBORGS	339636	18084	9048	11269	15490	17915	31864
LAPIN - LAPPLANDS	163688	9172	4447	5398	6924	8134	13302
K A U P U N G I T S T Ä D E R	2532666	112620	52602	69031	86492	100843	146592
UUDENMAAN - NYLANDS	828344	36523	16235	22084	23959	24165	32163
TURUN-PORIN - ÅBO-BJÖRNEBORGS	364822	14637	7576	9842	12887	16050	24620
AHVENANMAA - ÅLAND	8475	354	195	251	302	283	397
HÄMEEN - TAVASTEHUS	362483	15158	6819	9153	12394	15218	21534
KYMEN - KYMMENE	193923	8771	4005	4508	6729	9039	11827
MIKKELIN - S:T MICHELS	75345	3359	1655	2037	2666	3428	5094
POHJOIS-KARJALAN - NORRA KARELENS	71119	3212	1611	2185	2947	3842	6078
KUOPIOIN - KUOPIO	111300	5167	2461	3186	4300	5151	7754
KESKI-SUOMEN - MELLERSTA FINLANDS	104123	4803	2252	2908	3923	4952	7563
VAASAN - VASA	182014	9291	4551	5824	7517	8408	13852
OULUN - ULEÅBORGS	154433	7609	3480	4472	6078	7032	10828
LAPIN - LAPPLANDS	76285	3736	1762	2181	2790	3275	4882
M U U T K U N N A T Ö V R I G A K O M M U N E R	1544643	79237	41794	54471	72294	83404	159781
UUDENMAAN - NYLANDS	178513	7988	3996	5878	6691	7101	11751
TURUN-PORIN - ÅBO-BJÖRNEBORGS	229118	10791	5598	7554	9887	11812	23188
AHVENANMAA - ÅLAND	13895	1196	299	417	541	543	1061
HÄMEEN - TAVASTEHUS	204052	9729	5128	6724	8764	9873	17904
KYMEN - KYMMENE	91186	4481	2402	3074	4405	5030	9606
MIKKELIN - S:T MICHELS	100158	5009	2934	3887	5332	6285	12429
POHJOIS-KARJALAN - NORRA KARELENS	75015	3852	2122	2747	3982	4997	9690
KUOPIOIN - KUOPIO	99341	5174	2855	3641	5311	6242	12750
KESKI-SUOMEN - MELLERSTA FINLANDS	99156	5128	2817	3446	4727	5769	10657
VAASAN - VASA	181603	9978	5390	7089	9108	10010	21289
OULUN - ULEÅBORGS	185203	10475	5568	6797	9412	10883	21036
LAPIN - LAPPLANDS	87403	5436	2685	3217	4134	4859	8420

LÄÄNI

VALTIONVERON ALAISTEN TULOJEN LUOKKA, MK
INKOMSTKLASS ENLIGT SKATTEPLIKTIGA INKOMSTER VID STATSBEKATTNINGEN
INCOME BRACKET BY INCOME SUBJECT TO STATE TAXATION, MK

	25000- 29999	30000- 39999	40000- 49999	50000- 59999	60000- 99999	100000- 199999	200000-	NUUT ÖVRIGA OTHERS
KOKO MAA HELA RIKET	243783	407982	327041	383792	1131015	424109	48604	51822
UUDENMAAN - NYLANDS	40036	84397	69799	87763	323337	164607	26007	12377
TURUN-PORIN - ÅBO-BJÖRNEBORGS	37633	60945	48635	59334	164982	54954	5628	7387
ÅRVEDANMAA - ÅLAND	1192	1870	1639	1666	5326	2776	315	1747
HÄMEEN - TAVASTERUS	34275	61957	47201	56787	162606	52030	5450	7831
KYMEN - KYMMENE	17885	30966	23989	26788	76929	28963	1952	3360
MIKKELIN - S:T MICHELS	12594	18583	15182	17610	43380	11143	898	1998
POHJOIS-KARJALAN - NORRA-KARELENS	11029	15523	12222	13707	35158	9139	635	1456
KUOPION - KUOPIO	14978	22322	17738	20257	52037	15924	1402	1991
KESKI-SUOMEN - MELLERSTA FINLANDS	13946	21719	17158	19051	52082	16656	1318	2404
VAAKAN - VASA	25439	37165	31449	35491	88491	26158	2059	5058
OULUN - ULEÅBORGS	23597	34570	27999	31252	85395	27238	2101	3814
LAPIN - LAPPLANDS	11179	17985	14030	14086	41292	14521	839	2399
K A U P U N G I T S T Ä D E R	128470	249127	200808	244088	767260	309453	39591	25689
UUDENMAAN - NYLANDS	30219	68752	57114	71341	271101	141913	23688	9087
TURUN-PORIN - ÅBO-BJÖRNEBORGS	21160	38299	30346	37884	107730	36217	3943	3631
ÅRVEDANMAA - ÅLAND	356	680	682	771	2454	1439	210	101
HÄMEEN - TAVASTERUS	20387	41271	30937	37455	108843	35476	3957	3881
KYMEN - KYMMENE	11004	21171	16600	18789	55572	22100	1533	1875
MIKKELIN - S:T-MICHELS	4244	7741	6252	8306	23191	6229	545	598
POHJOIS-KARJALAN - NORRA KARELENS	4606	7374	5941	7170	19586	5569	430	568
KUOPION - KUOPIO	6578	11572	9425	11578	31539	10634	1043	912
KESKI-SUOMEN - MELLERSTA FINLANDS	6202	10805	8885	10024	29432	10532	882	960
VAAKAN - VASA	10803	18491	15486	18584	50010	15665	1389	2143
OULUN - ULEÅBORGS	8721	14966	12634	15056	45217	15592	1455	1293
LAPIN - LAPPLANDS	4190	8005	6506	7130	22585	8087	516	640
NUUT KUNNAT ÖVRIGA KOMMUNER	115313	158855	126233	139704	363755	114656	9013	26133
UUDENMAAN - NYLANDS	9817	15645	12685	16422	52236	22694	2319	3290
TURUN-PORIN - ÅBO-BJÖRNEBORGS	16473	22646	18289	21450	57252	18737	1685	3756
ÅRVEDANMAA - ÅLAND	836	1190	957	895	2872	1337	105	1646
HÄMEEN - TAVASTERUS	13888	20686	16264	19332	53763	16554	1493	3950
KYMEN - KYMMENE	6881	9795	7389	7999	21357	6863	419	1485
MIKKELIN - S:T MICHELS	8350	10842	8930	9304	20189	4914	353	1400
POHJOIS-KARJALAN - NORRA KARELENS	6423	8149	6281	6537	15572	3570	205	888
KUOPION - KUOPIO	8400	10750	8313	8679	20498	5290	359	1079
KESKI-SUOMEN - MELLERSTA FINLANDS	7744	10914	8273	9027	22650	6124	436	1444
VAAKAN - VASA	14636	18674	15963	16907	38481	10493	670	2915
OULUN - ULEÅBORGS	14876	19604	15365	16196	40178	11646	646	2521
LAPIN - LAPPLANDS	6989	9960	7524	6956	18707	6434	323	1759

7B. LUONNOLLISTEN HENKILÖIDEN VALTIONVERON ALAISET TULOT LÄÄNEITTÄIN VALTIONVERON ALAISTEN TULOJEN MUKAAN
 FYSISKA PERSONERS SKATTEPLIKTIGA INKOMSTER VID STATSBESKATTNINGEN LÄNSVIS ENLIGT SKATTEPLIKTIGA INKOMSTER VID
 STATSBESKATTNINGEN, 1000 MK
 INCOME SUBJECT TO STATE TAXATION OF INDIVIDUALS BY PROVINCE AND INCOME SUBJECT TO STATE TAXATION, 1000 MK

LÄÄNI LÄN	YHTEENSÄ SUMMA TOTAL	VALTIONVERON ALAISTEN TULOJEN LUOKKA, MK INKOMSTKLASS ENLIGT SKATTEPLIKTIGA INKOMSTER VID STATSBESKATTNINGEN, MK INCOME BRACKET BY INCOME SUBJECT TO STATE TAXATION, MK					
		10 - 2999	3000 - 5999	6000 - 9999	10000 - 14999	15000 - 19999	20000 - 24999
KOKO MAA HELA RIKET	224996922	209975	420338	993436	1947345	3265716	6824221
UUDENMAAN - NYLANDS	68484031	45126	89965	224599	377247	552352	981888
TURUN-PORIN - ÅBO-BJÖRNEBORGS	31804746	27700	58899	139787	277732	493770	1062533
ÅREVENANGAAN - ÅLAND	1188677	1417	2215	5296	10445	14750	32736
HÄMEEN - TAVASTEHUS	30674018	26559	53309	127694	259544	445309	879689
KYMEN - KYMMENE	15142345	14344	28419	64179	136041	249544	476525
MIKKELIN - S:T MICHELS	8284844	9574	20573	47619	97562	171855	389554
POHJOIS-KARJALAN - NORRA KARELENS	6774641	8280	16567	39539	84820	156926	350389
KUOPIO - KUOPIO	10279111	12112	23657	55104	117859	202484	456223
KESKI-SUOMEN - MELLERSTA FINLANDS	10146579	11275	22493	51206	106241	190093	405344
VAASAN - VASA	17397927	21992	44597	104230	203425	326293	780463
OULUN - ULEÅBORGS	16673636	21272	40126	90777	190612	317589	709727
LAPIN - LAPPLANDS	8146367	10324	19518	43406	85817	144751	299150
KAUPUNGIT STÄDER	151785983	118933	233391	554847	1064056	1788507	3273236
UUDENMAAN - NYLANDS	58074275	36611	72062	177237	295620	427177	721187
TURUN-PORIN - ÅBO-BJÖRNEBORGS	20431695	15649	33671	78902	157503	284465	547550
ÅREVENANGAAN - ÅLAND	566835	384	881	1992	3754	5047	8911
HÄMEEN - TAVASTEHUS	20408150	15688	30380	73568	152761	270534	481680
KYMEN - KYMMENE	10847333	9086	17665	39467	82415	160424	263168
MIKKELIN - S:T-MICHELS	4049487	3563	7323	16353	32728	60725	113339
POHJOIS-KARJALAN - NORRA KARELENS	3618980	3572	7099	17524	36196	68303	135476
KUOPIO - KUOPIO	6021165	5741	10977	25696	52962	91625	173309
KESKI-SUOMEN - MELLERSTA FINLANDS	5650763	5359	9946	23458	48333	87884	168680
VAASAN - VASA	9453940	10462	20302	46990	92064	149168	308105
OULUN - ULEÅBORGS	8472027	8588	15401	36019	75152	124837	242061
LAPIN - LAPPLANDS	4191333	4230	7684	17641	34568	58318	109770
MUUT KUNNAT ÖVRIGA KOMMUNER	73210939	91042	186947	438589	883289	1477209	3550985
UUDENMAAN - NYLANDS	10409756	8515	17903	47362	81627	125175	260701
TURUN-PORIN - ÅBO-BJÖRNEBORGS	11373051	12051	25228	60885	120229	209305	514983
ÅREVENANGAAN - ÅLAND	621842	1033	1334	3304	6691	9703	23825
HÄMEEN - TAVASTEHUS	10265868	10871	22929	54126	106783	174775	398009
KYMEN - KYMMENE	4295012	5258	10754	24712	53626	89120	213357
MIKKELIN - S:T MICHELS	4235357	6011	13250	31266	64834	111130	276215
POHJOIS-KARJALAN - NORRA KARELENS	3155661	4708	9468	22015	48624	88623	214913
KUOPIO - KUOPIO	4257946	6371	12680	29408	64897	110859	282914
KESKI-SUOMEN - MELLERSTA FINLANDS	4495816	5916	12547	27748	57908	102209	236664
VAASAN - VASA	7943987	11530	24295	57240	111361	177125	472358
OULUN - ULEÅBORGS	8201609	12684	24725	54758	115460	192752	467666
LAPIN - LAPPLANDS	3955034	6094	11834	25765	51249	86433	189380

LÄÄNI
LÄN
PROVINCE

VALTIONVERON ALAISTEN TULOJEN LUOKKA, MK
INKOMSTKLASS ENLIGT SKATTEPLIKTIGA INKOMSTER VID STATSBEKATTNINGEN
INCOME BRACKET BY INCOME SUBJECT TO STATE TAXATION, MK

	25000 - 29999	30000 - 39999	40000 - 49999	50000 - 59999	60000 - 99999	100000 - 199999	200000 - 299999	MUUT ÖVRIGA OTHERS
KOKO MAA HELA RIKET	6694549	14161220	14720479	21132708	86536857	54341684	13748394	1
UUDEENMAA - NYLANDS	1103458	2938988	3140714	4843427	25044163	21563759	7578346	1
TURUN-PORIN - ÅBO-BJÖRNEBORGS	1033297	2111823	2191376	3266807	12586464	6995040	1559509	0
ÅRVEDANMAA - ÅLAND	32690	65174	73550	91517	410840	362783	85272	0
HÄMEEN - TAVASTEUS	943071	2146613	2124088	3127887	12411803	6605063	1523385	0
KYMEN - KYMMENE	491703	1075223	1078522	1472183	5924597	3608323	522733	0
NIKKELIN - S:T MICHELS	345125	644435	684262	968945	3263723	1401892	239724	0
POELJOIS-KARJALAN - NORRA-KARELENS	302017	538275	550080	753057	2657896	1147078	169719	0
KUOPION - KUOPIO	410038	773996	797817	1114814	3928863	2012387	373758	0
KESKI-SUOMEN - MELLERSTA FINLANDS	382482	753278	771934	1048557	3947363	2099711	356595	0
VAASAN - VASA	697047	1289668	1418452	1951368	6697444	3297705	565255	0
OULUN - ULEÅBORGS	646512	1200186	1260416	1720381	6491118	3427917	557002	0
LAPIN - LAPPLANDS	307109	623561	629268	773765	3172583	1820026	217096	0
KAUPUNGIT STÄDER	3536946	8659199	9037384	13451336	58896458	39841756	11329922	1
UUDEENMAA - NYLANDS	833454	2396713	2569076	3938568	21025069	18642619	6938879	1
TURUN-PORIN - ÅBO-BJÖRNEBORGS	582019	1327792	1367444	2086618	8220968	4621076	1108035	0
ÅRVEDANMAA - ÅLAND	9812	23813	30559	42354	190211	190286	58831	0
HÄMEEN - TAVASTEUS	562096	1430544	1390987	2064150	8315758	4507723	1112277	0
KYMEN - KYMMENE	303580	735709	746273	1032592	4286764	2756325	413864	0
NIKKELIN - S:T MICHELS	116684	269063	282357	457984	1753272	788991	147103	0
POELJOIS-KARJALAN - NORRA-KARELENS	126573	255954	267575	394135	1486784	704910	114879	0
KUOPION - KUOPIO	180876	402115	424045	637893	2385728	1351123	279072	0
KESKI-SUOMEN - MELLERSTA FINLANDS	170381	374884	399709	551875	2248195	1322303	239755	0
VAASAN - VASA	296636	642964	697849	1023248	3798006	1979340	388810	0
OULUN - ULEÅBORGS	239558	521009	569317	829895	3449154	1969329	391706	0
LAPIN - LAPPLANDS	115277	278639	292193	392024	1736549	1007731	136711	0
MUUT KUNNAT ÖVRIGA KOMMUNER	3157603	5502021	5683095	7681372	27640399	14499928	2418472	0
UUDEENMAA - NYLANDS	270004	542275	571638	904859	4019094	2921140	639467	0
TURUN-PORIN - ÅBO-BJÖRNEBORGS	451278	784031	823932	1180189	4365496	2373964	451474	0
ÅRVEDANMAA - ÅLAND	22878	41361	42991	49163	220629	172497	26441	0
HÄMEEN - TAVASTEUS	380975	716069	733101	1063737	4096045	2097340	411108	0
KYMEN - KYMMENE	188123	339514	332249	439591	1637833	851998	108869	0
NIKKELIN - S:T MICHELS	228441	375372	401905	510961	1510451	612901	92621	0
POELJOIS-KARJALAN - NORRA-KARELENS	175444	282321	282505	358922	1171112	442168	54840	0
KUOPION - KUOPIO	229162	371881	373772	476921	1543135	661264	94686	0
KESKI-SUOMEN - MELLERSTA FINLANDS	212101	378394	372225	496682	1699168	777408	116840	0
VAASAN - VASA	400411	646704	720603	928120	2899438	1318365	176445	0
OULUN - ULEÅBORGS	406954	679177	691099	890486	3041964	1458588	165296	0
LAPIN - LAPPLANDS	191832	344922	337075	381741	1436034	812295	80385	0

7C. LÖNNNOLLISTEN HENKILÖIDEN VEROT LÄÄNEITTÄIN VALTIOKVERON ALAISTEN TULOJEN MUKAAN, 1000 MK
 FYSISKA PERSONERS SKATTER LÄNSVIS ENLIGT SKATTEPLIKTIGA INKOMSTER VID STATSBEKATTNINGEN, 1000 MK
 TAXES OF INDIVIDUALS BY PROVINCE AND INCOME SUBJECT TO STATE TAXATION, 1000 MK

LÄÄNI LÄN PROVINCE	YHTEENSÄ SUMMA TOTAL	VALTIOKVERON ALAISTEN TULOJEN LUOKKA, MK INKOMSTKLASS ENLIGT SKATTEPLIKTIGA INKOMSTER VID STATS- BEKATTNINGEN, MK INCOME BRACKET BY INCOME SUBJECT TO STATE TAXATION, MK					
		10 - 2999	3000 - 5999	6000 - 9999	10000 - 14999	15000 - 19999	20000 - 24999
KOKO MAA HELA RIKET	63141468	11689	6992	43234	172284	311185	418924
UUDENMAAN - NYLANDS	21228372	3195	1777	8958	33885	54390	71379
TURUN-PORIN - ÅBO-BJÖRNEBORGS	8591730	1403	761	5218	23126	43660	59646
ÅRVEDSAMMA - ÅLAND	322312	891	184	355	624	1220	2089
ÄÄRÄEN - TAVASTERUS	8351302	1105	793	5210	22099	40647	54560
KYMNEN - KYMMENE	4160192	439	373	2883	11862	22470	29593
MIKKELIN - S:T MICHELS	2124305	637	297	2339	8297	16089	21602
POHJOIS-KARJALAN - NORRA-KARELENS	1730268	356	306	1957	7406	14721	19191
KUOPION - KUOPIO	2734850	400	323	2612	10331	19130	25710
KESKI-SUOMEN - MELLERSTA FINLANDS	2713779	383	441	2673	9914	18895	24697
VAASAN - VASA	4573382	1707	892	4483	17797	29782	41695
OULUN - ULEÅBORGS	4418419	734	495	4316	18480	34031	45242
LAPIN - LAPPLANDS	2192557	439	350	2230	8463	16150	23520
K A U P U N G I T S T Ä D E R	44377357	4965	3328	23581	96536	176300	231542
UUDENMAAN - NYLANDS	18318824	2052	1485	7219	26873	43084	56951
TURUN-PORIN - ÅBO-BJÖRNEBORGS	5633186	611	420	3034	13873	26366	34445
ÅRVEDSAMMA - ÅLAND	163063	19	29	111	191	432	635
ÄÄRÄEN - TAVASTERUS	5665298	586	338	3043	13310	25488	33597
KYMNEN - KYMMENE	3060989	252	111	1696	7458	14774	18965
MIKKELIN - S:T-MICHELS	1111773	160	66	888	3102	6259	8247
POHJOIS-KARJALAN - NORRA KARELENS	979806	150	129	824	3289	6867	8291
KUOPION - KUOPIO	1690525	142	95	1083	4869	9350	12010
KESKI-SUOMEN - MELLERSTA FINLANDS	1582124	90	147	1165	4549	8883	11549
VAASAN - VASA	2605446	699	274	2068	8444	14505	19252
OULUN - ULEÅBORGS	2382740	139	168	1663	7332	13887	18486
LAPIN - LAPPLANDS	1183583	65	66	787	3246	6405	9114
M U C T K U N N A T Ö V R I G A K O M M U N E R	18764111	6724	3664	19653	75748	134885	187382
UUDENMAAN - NYLANDS	2909548	1143	292	1739	7012	11306	14428
TURUN-PORIN - ÅBO-BJÖRNEBORGS	2958544	792	341	2184	9253	17294	25201
ÅRVEDSAMMA - ÅLAND	159249	872	155	244	433	788	1454
ÄÄRÄEN - TAVASTERUS	2686004	519	455	2167	8789	15159	20963
KYMNEN - KYMMENE	1099203	187	262	1187	4404	7696	10628
MIKKELIN - S:T MICHELS	1012532	477	231	1451	5195	9830	13355
POHJOIS-KARJALAN - NORRA KARELENS	750462	206	177	1133	4117	7854	10900
KUOPION - KUOPIO	1044325	258	228	1529	5462	9780	13700
KESKI-SUOMEN - MELLERSTA FINLANDS	1131655	293	294	1508	5365	10012	13148
VAASAN - VASA	1967936	1008	618	2415	9353	15277	22443
OULUN - ULEÅBORGS	2035679	595	327	2653	11148	20144	26756
LAPIN - LAPPLANDS	1008974	374	284	1443	5217	9745	14406

LÄNI
LÄN
PROVINCE

VALTIONVERON ALAISTEN TULOJEN LUOKKA, MK
INKOMSTKLASS ENLIGT SKATTEPLIKTIGA INKOMSTER VID STATSBEKATTNINGEN
INCOME BRACKET BY INCOME SUBJECT TO STATE TAXATION, MK

	25000- 29999	30000- 39999	40000- 49999	50000- 59999	60000- 99999	100000- 199999	200000-	MUUT ÖVRIGA OTHERS
KOKO MAA HELA RIKET	595547	2076325	3081863	5139061	24982969	19587240	6700425	13703
UUDENMAAN - NYLANDS	104667	408696	632718	1159253	7261810	7769850	3710088	7701
TURUN-PORIN - ÅBO-BJÖRNEBORGS	86763	303294	455714	787701	3578855	2489726	754842	1016
ÅRVENANMAA - ÅLAND	2869	9598	15213	21523	112612	116909	37249	975
HÄMEEN - TAVASTEHUS	79859	296474	438171	755610	3551690	2362434	742088	562
KYMEN - KYMMENE	42023	155760	227830	362948	1743581	1308125	252023	276
MIKKELIN - S:T MICHELS	29951	98504	146079	237559	940761	508625	115275	302
POELJOIS-KARJALAN - NORRA-KARELENS	26830	83972	118417	186100	770062	418835	81792	325
KUOPIO - KUOPIO	35372	117880	171108	278083	1151663	740863	181139	241
KESKI-SUOMEN - MELLERSTA FINLANDS	34179	114449	166487	259285	1147829	761442	172661	435
VAASAN - VASA	60776	201194	306419	480783	1939096	1209177	278640	928
OULUN - ULEÅBORGS	60736	189631	269798	421721	1864566	1239248	268914	502
LAPIN - LAPPLANDS	31522	98873	133909	188495	920444	662006	105714	440
K A U P U N G I T S T Ä D E R	325868	1233560	1879139	3284195	17159478	14406022	5543615	9219
UUDENMAAN - NYLANDS	81476	330719	516828	946286	6139774	6755048	3403772	7255
TURUN-PORIN - ÅBO-BJÖRNEBORGS	50255	186442	283252	504584	2350769	1639418	539196	516
ÅRVENANMAA - ÅLAND	1051	3385	6113	9864	52389	62129	26620	95
HÄMEEN - TAVASTEHUS	48500	192331	285597	500907	2400583	1615805	544929	287
KYMEN - KYMMENE	26911	104945	157745	255824	1270179	1001579	200400	145
MIKKELIN - S:T-MICHELS	10862	39136	60263	113966	511506	286594	70684	42
POELJOIS-KARJALAN - NORRA KARELENS	11517	38841	57922	98680	438025	259710	55489	74
KUOPIO - KUOPIO	15835	59184	90812	159766	703668	498356	135281	76
KESKI-SUOMEN - MELLERSTA FINLANDS	15875	55533	85624	137001	663586	481456	116546	122
VAASAN - VASA	27591	98949	150582	254824	1111131	723461	193333	326
OULUN - ULEÅBORGS	23886	80658	121540	205038	1005340	714379	190023	200
LAPIN - LAPPLANDS	12109	43437	62861	97455	512528	368087	67342	81
MUUT KUNNAT ÖVRIGA KOMMUNER	269679	842765	1202724	1854866	7823491	5181218	1156810	4484
UUDENMAAN - NYLANDS	23191	77977	115890	212967	1122036	1014802	306316	446
TURUN-PORIN - ÅBO-BJÖRNEBORGS	36508	116852	172462	283117	1228086	850308	215646	500
ÅRVENANMAA - ÅLAND	1818	6213	9100	11659	60223	54780	10629	880
HÄMEEN - TAVASTEHUS	31359	104143	152574	254703	1151107	746629	197159	275
KYMEN - KYMMENE	15112	50815	70085	107124	473402	306546	51623	131
MIKKELIN - S:T MICHELS	19089	57368	85816	123593	429255	222031	44591	260
POELJOIS-KARJALAN - NORRA KARELENS	15313	45131	60495	87420	332037	159125	26303	251
KUOPIO - KUOPIO	19537	58696	80296	118317	447995	242507	45858	165
KESKI-SUOMEN - MELLERSTA FINLANDS	18304	58916	80863	122284	484243	279986	56115	313
VAASAN - VASA	33185	102245	155837	225959	827965	485716	85307	602
OULUN - ULEÅBORGS	36850	108973	148258	216683	859226	524869	78891	302
LAPIN - LAPPLANDS	19413	55436	71048	91040	407916	293919	38372	359

8A. LUONNOLLISTEN HENKILÖIDEN LUKU PERHETYYPEITTÄIN VALTIONVERON ALAISTEN TULOJEN MUKAAN
 FYSISKA PERSONERS ANTAL FAMILJETYPVIS ENLIGT SKATTEPLIKTIGA INKOMSTER VID STATSBEKATTNINGEN
 NUMBER OF INDIVIDUALS BY TYPE OF FAMILY AND INCOME SUBJECT TO STATE TAXATION

PERHETYYPPI FAMILJETYP TYPE OF FAMILY	YHTEENSÄ SUMMA TOTAL	VALTIONVERON ALAISTEN TULOJEN LUOKKA, MK INKOMSTKLASS ENLIGT SKATTEPLIKTIGA INKOMSTER VID STATSBEKATTNINGEN, MK INCOME BRACKET BY INCOME SUBJECT TO STATE TAXATION, MK			
		10 - 2999	3000 - 5999	6000 - 9999	10000 - 14999
Y H T E E N S Ä S A M M A N L A G T	3011767	165957	75472	97247	117356
YKSINÄISET MIEHET YHTEENSÄ ENSAMMA MÄN SAMMANLAGT	880968	83295	37210	47742	49247
YKSINÄINEN MIES, EI LAPSI ENSAM MÄN, UTAN BARN	870235	83135	37128	47637	49149
YKSINÄINEN MIES, 1 LAPSI ENSAM MÄN, 1 BARN	7957	104	54	61	71
YKSINÄINEN MIES, 2- LASTA ENSAM MÄN, 2- BARN	2776	56	28	44	27
YKSINÄISET NAISET YHTEENSÄ ENSAMMA KVINNOR SAMMANLAGT	1045078	81769	37537	48522	66454
YKSINÄINEN NAINEN, EI LAPSI ENSAM KVINNA, UTAN BARN	967456	81177	36947	47585	65028
YKSINÄINEN NAINEN, 1 LAPSI ENSAM KVINNA, 1 BARN	55069	400	402	624	996
YKSINÄINEN NAINEN, 2 LASTA ENSAM KVINNA, 2 BARN	18614	138	136	230	323
YKSINÄINEN NAINEN, 3- LASTA ENSAM KVINNA, 3- BARN	3939	54	52	83	107
AVIOPARIT YHTEENSÄ ÄKTA PAR SAMMANLAGT	1085721	893	725	983	1655
AVIOPARIT, VAIN TOISELLA PUOLISOLLA TULO, YHTEENSÄ ÄKTA PAR, ENDAST DEN ENA MED INKOMST, SAMMANLAGT	33706	670	345	363	506
AVIOPARI, VAIN TOISELLA TULO, EI LAPSI ÄKTA PAR, ENDAST DEN ENA MED INKOMST, UTAN BARN	16137	259	145	145	251
AVIOPARI, VAIN TOISELLA TULO, 1 LAPSI ÄKTA PAR, ENDAST DEN ENA MED INKOMST, 1 BARN	6185	146	73	91	102
AVIOPARI, VAIN TOISELLA TULO, 2 LASTA ÄKTA PAR, ENDAST DEN ENA MED INKOMST, 2 BARN	7417	172	88	89	93
AVIOPARI, VAIN TOISELLA TULO, 3 LASTA ÄKTA PAR, ENDAST DEN ENA MED INKOMST, 3 BARN	3090	72	29	28	42
AVIOPARI, VAIN TOISELLA TULO, 4 LASTA ÄKTA PAR, ENDAST DEN ENA MED INKOMST, 4 BARN	657	15	7	9	10
AVIOPARI, VAIN TOISELLA TULO, 5 LASTA ÄKTA PAR, ENDAST DEN ENA MED INKOMST, 5 BARN	124	2	3	0	4
AVIOPARI, VAIN TOISELLA TULO, 6- LASTA ÄKTA PAR, ENDAST DEN ENA MED INKOMST, 6- BARN	96	4	0	1	4
AVIOPARI, MOLEMMILLA PUOLISOILLA TULO, YHTEENSÄ ÄKTA PAR, BÅDA MAKAR MED INKOMST, SAMMANLAGT	1051569	223	380	620	1149
AVIOPARI, MOLEMMILLA TULO, EI LAPSI ÄKTA PAR, BÅDA MED INKOMST, UTAN BARN	533310	88	151	290	570
AVIOPARI, MOLEMMILLA TULO, 1 LAPSI ÄKTA PAR, BÅDA MED INKOMST, 1 BARN	222375	53	82	138	252
AVIOPARI, MOLEMMILLA TULO, 2 LASTA ÄKTA PAR, BÅDA MED INKOMST, 2 BARN	216504	49	102	121	197
AVIOPARI, MOLEMMILLA TULO, 3 LASTA ÄKTA PAR, BÅDA MED INKOMST, 3 BARN	62686	23	27	53	97
AVIOPARI, MOLEMMILLA TULO, 4 LASTA ÄKTA PAR, BÅDA MED INKOMST, 4 BARN	11854	8	12	12	23
AVIOPARI, MOLEMMILLA TULO, 5 LASTA ÄKTA PAR, BÅDA MED INKOMST, 5 BARN	2393	1	4	5	7
AVIOPARI, MOLEMMILLA TULO, 6- LASTA ÄKTA PAR, BÅDA MED INKOMST, 6- BARN	2447	1	2	1	3

15000 - 19999	20000 - 24999	25000 - 29999	30000 - 39999	40000 - 49999	0000 - 59999	60000 - 99999	100000 - 199999	200000 -	MUUT ÖVRIGA OTHERS
92310	193556	143809	238305	199613	211607	609256	677050	152381	37848
46340	67962	51251	83122	63688	65558	198480	59121	4499	23453
46222	67680	51017	82612	63114	64756	193735	56572	4188	23290
79	212	182	375	434	577	3561	1911	215	121
39	70	52	135	140	225	1184	638	96	42
43717	122151	87124	131082	85394	92243	190984	41823	2329	13949
41913	118955	84352	125049	76511	77648	160599	36018	1999	13675
1223	2167	1762	4013	6123	10352	22388	4223	218	178
420	779	733	1518	2212	3561	7004	1398	93	69
161	250	277	502	548	682	993	184	19	27
2253	3443	5434	24101	50531	53806	219792	576106	145553	446
528	750	889	2139	2093	2356	11981	9132	1954	0
286	454	589	1518	1359	1330	5411	3482	908	0
107	136	117	271	355	417	2265	1790	315	0
81	92	113	217	269	423	2751	2578	451	0
37	52	47	91	77	137	1204	1042	232	0
10	11	10	33	21	36	270	187	38	0
3	3	7	4	5	7	52	28	6	0
4	2	6	5	7	6	28	25	4	0
1725	2693	4545	21962	48438	51450	207811	566974	143599	0
944	1621	3151	17973	42244	42771	130794	235016	57697	0
316	464	641	1816	2915	4012	31841	144433	35412	0
302	379	450	1335	2040	2984	29470	141164	37911	0
114	152	213	574	859	1174	11321	37636	10443	0
30	48	58	179	255	338	2956	6315	1620	0
10	16	15	46	64	83	709	1173	260	0
9	13	17	39	61	88	720	1237	256	0

8B. LUONNOLLISTEN HENKILÖIDEN VALTIONVERON ALAISET TULOT PERHETYYPEITTÄIN VALTIONVERON ALAISTEN TULOJEN MUKAAN
 FYSISKA PERSONERS SKATTEPLIKTIGA INKOMSTER VID STATSBESKATTNINGEN FAMILJETYPVIS ENLIGT SKATTEPLIKTIGA INKOMSTER
 VID STATSBESKATTNINGEN, 1000 MK
 INCOME SUBJECT TO STATE TAXATION OF INDIVIDUALS BY TYPE OF FAMILY AND INCOME SUBJECT TO STATE TAXATION, 1000 MK

PERHETYYPPI FAMILJETYP TYPE OF FAMILY	YHTEENSÄ SUMMA TOTAL	VALTIONVERON ALAISTEN TULOJEN LUOKKA, MK INKOMSTKLASS ENLIGT SKATTEPLIKTIGA INKOMSTER VID STATSBESKATTNINGEN, MK INCOME BRACKET BY INCOME SUBJECT TO STATE TAXATION			
		10 - 2999	3000 - 5999	6000 - 9999	10000 - 14999
Y H T E E N S Ä S A M M A N L A G T	224996978	175207	335784	782092	1425017
YKSINÄISET MIEHET YHTEENSÄ ENSAMMA MÄN SAMMANLAGT	38160037	86482	165535	383444	600959
YKSINÄINEN MIES, EI LAPSIA ENSAM MÄN, UTAN BARN	37266916	86300	165170	382602	599724
YKSINÄINEN MIES, 1 LAPSI ENSAM MÄN, 1 BARN	662556	107	240	486	907
YKSINÄINEN MIES, 2- LASTA ENSAM MÄN, 2- BARN	230572	83	126	357	327
YKSINÄISET NAISET YHTEENSÄ ENSAMMA KVINNOR SAMMANLAGT	40823267	87610	166936	390714	803203
YKSINÄINEN NAINEN, EI LAPSIA ENSAM KVINNA, UTAN BARN	36139153	86748	164285	383112	785249
YKSINÄINEN NAINEN, 1 LAPSI ENSAM KVINNA, 1 BARN	3365852	582	1821	5032	12535
YKSINÄINEN NAINEN, 2 LASTA ENSAM KVINNA, 2 BARN	1118831	201	592	1884	4051
YKSINÄINEN NAINEN, 3- LASTA ENSAM KVINNA, 3- BARN	199409	82	230	698	1371
AVIOPARIT YHTEENSÄ ÄKTA PAR SAMMANLAGT	146013677	1104	3316	7925	20859
AVIOPARIT, VAIN TOISELLA PUOLISOLLA TULO, YHTEENSÄ ÄKTA PAR, ENDAST DEN ENA MED INKOMST, SAMMANLAGT	3104379	749	1547	2879	6311
AVIOPARI, VAIN TOISELLA TULO, EI LAPSIA ÄKTA PAR, ENDAST DEN ENA MED INKOMST, UTAN BARN	1390016	311	637	1153	3110
AVIOPARI, VAIN TOISELLA TULO, 1 LAPSI ÄKTA PAR, ENDAST DEN ENA MED INKOMST, 1 BARN	566796	139	331	720	1274
AVIOPARI, VAIN TOISELLA TULO, 2 LASTA ÄKTA PAR, ENDAST DEN ENA MED INKOMST, 2 BARN	745110	180	408	694	1173
AVIOPARI, VAIN TOISELLA TULO, 3 LASTA ÄKTA PAR, ENDAST DEN ENA MED INKOMST, 3 BARN	322575	89	132	227	528
AVIOPARI, VAIN TOISELLA TULO, 4 LASTA ÄKTA PAR, ENDAST DEN ENA MED INKOMST, 4 BARN	61643	18	28	74	129
AVIOPARI, VAIN TOISELLA TULO, 5 LASTA ÄKTA PAR, ENDAST DEN ENA MED INKOMST, 5 BARN	10613	2	12	0	50
AVIOPARI, VAIN TOISELLA TULO, 6- LASTA ÄKTA PAR, ENDAST DEN ENA MED INKOMST, 6- BARN	7617	1	0	8	55
AVIOPARI, MOLEMMILLA PUOLISOILLA TULO, YHTEENSÄ ÄKTA PAR, BÅDA MAKAR MED INKOMST, SAMMANLAGT	142909314	351	1771	5051	14557
AVIOPARI, MOLEMMILLA TULO, EI LAPSIA ÄKTA PAR, BÅDA MED INKOMST, UTAN BARN	64603263	137	724	2330	7280
AVIOPARI, MOLEMMILLA TULO, 1 LAPSI ÄKTA PAR, BÅDA MED INKOMST, 1 BARN	33398467	86	368	1150	3167
AVIOPARI, MOLEMMILLA TULO, 2 LASTA ÄKTA PAR, BÅDA MED INKOMST, 2 BARN	33377966	70	469	976	2466
AVIOPARI, MOLEMMILLA TULO, 3 LASTA ÄKTA PAR, BÅDA MED INKOMST, 3 BARN	9313704	39	128	440	1229
AVIOPARI, MOLEMMILLA TULO, 4 LASTA ÄKTA PAR, BÅDA MED INKOMST, 4 BARN	1612079	12	56	98	294
AVIOPARI, MOLEMMILLA TULO, 5 LASTA ÄKTA PAR, BÅDA MED INKOMST, 5 BARN	299466	3	19	46	81
AVIOPARI, MOLEMMILLA TULO, 6- LASTA ÄKTA PAR, BÅDA MED INKOMST, 6- BARN	304350	2	9	9	41

15000 - 19999	20000 - 24999	25000 - 29999	30000 - 39999	40000 - 49999	50000 - 59999	60000 - 99999	100000 - 199999	200000 -	MUT ÖVRIGA OTHERS
1620716	4298184	3948266	8278099	8981167	11635530	47099236	95200759	41216902	1
816285	1512936	1406415	2884659	2857211	3607542	15178386	7386100	1274067	0
814207	1506578	1399977	2866715	2831342	3563303	14801677	7060805	1188493	0
1397	4774	5011	13156	19554	31773	282443	242557	60172	0
680	1582	1431	4794	6312	12464	94274	82751	25400	0
764729	2707187	2391416	4529450	3834486	5070849	14226016	5206928	643750	0
733002	2635159	2315339	4317296	3430641	4266248	11976673	4486093	559305	0
21514	48724	48367	141306	278406	571105	1659675	521549	55259	0
7368	17651	20135	53209	100733	196156	516999	175682	24168	0
2833	5667	7577	17628	24713	37341	72663	23604	5009	0
39705	78070	150434	863999	2289491	2957135	17694834	82607726	39299083	0
9229	16861	24417	75058	93921	129574	951021	1215743	577069	0
5032	10220	16179	53261	60848	72958	425544	464255	276503	0
1870	3053	3220	9507	15971	22980	180354	235641	91726	0
1409	2053	3094	7617	12144	23333	220981	344445	127588	0
640	1171	1288	3222	3485	7598	96618	140166	67403	0
167	248	266	1149	942	1980	21131	24241	11277	0
51	70	188	129	222	385	4148	3793	1562	0
67	41	171	175	312	331	2240	3205	1012	0
30487	61221	126015	788940	2195556	2827573	16743813	81391973	38722007	0
16643	36986	87534	647996	1914782	2347829	10335010	33355116	15850892	0
5595	10523	17731	64118	132195	221703	2637621	20962790	9341425	0
5329	8518	12386	47228	92639	165018	2465189	20507704	10069956	0
2024	3450	5846	20260	38782	64963	943610	5363210	2869722	0
551	1081	1621	6313	11526	18604	244249	876011	451662	0
185	369	406	1629	2885	4598	58619	159416	71214	0
164	292	471	1391	2730	4852	59523	167715	67155	0

8C. LUONNOLLISTEN HENKILÖIDEN VEROT PERHEITYYPEITTÄIN VALTIONVERON ALAISTEN TULOJEN MUKAAN, 1000 MK
 FYSISKA PERSONERS SKATTER FAMILJETYPVIS ENLIGT SKATTEPLIKTIGA INKOMSTER VID STATSBESKATTNINGEN, 1000 MK
 TAXES OF INDIVIDUALS BY TYPE OF FAMILY AND INCOME SUBJECT TO STATE TAXATION, 1000 MK

PERHETYYPPI FAMILJETYP TYPE OF FAMILY	YHTEENSÄ SUMMA TOTAL	VALTIONVERON ALAISTEN TULOJEN LUOKKA, MK INKOMSTKLASS ENLIGT SKATTEPLIKTIGA INKOMSTER VID STATSBESKATTNINGEN, MK INCOME BRACKET BY INCOME SUBJECT TO STATE TAXATION, MK			
		10 - 2999	3000 - 5999	6000 - 9999	10000 - 14999
Y H T E E N S Ä S A M M A N L A G T	63141787	8628	5124	26496	111201
YKSINÄISET MIHET YHTEENSÄ ENSAMMA MÄN SAMMANLAGT	10568167	4648	2512	16851	61986
YKSINÄINEN MIES, EI LAPSIA ENSAM MÄN, UTAN BARN	10322110	4591	2458	16760	61829
YKSINÄINEN MIES, 1 LAPSI ENSAM MÄN, 1 BARN	185388	29	31	48	117
YKSINÄINEN MIES, 2- LASTA ENSAM MÄN, 2- BARN	60662	29	25	45	41
YKSINÄISET NAISET YHTEENSÄ ENSAMMA KVINNOR SAMMANLAGT	9340012	3677	2245	9179	47654
YKSINÄINEN NAINEN, EI LAPSIA ENSAM KVINNA, UTAN BARN	8338728	3594	2142	9021	46889
YKSINÄINEN NAINEN, 1 LAPSI ENSAM KVINNA, 1 BARN	744274	54	74	78	700
YKSINÄINEN NAINEN, 2 LASTA ENSAM KVINNA, 2 BARN	224030	20	19	64	53
YKSINÄINEN NAINEN, 3- LASTA ENSAM KVINNA, 3- BARN	32961	5	7	18	15
AVIOPARIT YHTEENSÄ ÄKTA PAR SAMMANLAGT	43233617	296	332	435	1555
AVIOPARIT, VAIN TOISELLA PUOLISOLLA TULOJA, YHTEENSÄ ÄKTA PAR, ENDAST DEN ENA MED INKOMST, SAMMANLAGT	1018445	193	77	184	433
AVIOPARI, VAIN TOISELLA TULOJA, EI LAPSIA ÄKTA PAR, ENDAST DEN ENA MED INKOMST, UTAN BARN	476319	80	38	91	259
AVIOPARI, VAIN TOISELLA TULOJA, 1 LAPSI ÄKTA PAR, ENDAST DEN ENA MED INKOMST, 1 BARN	184744	51	3	26	99
AVIOPARI, VAIN TOISELLA TULOJA, 2 LASTA ÄKTA PAR, ENDAST DEN ENA MED INKOMST, 2 BARN	236936	50	23	29	53
AVIOPARI, VAIN TOISELLA TULOJA, 3 LASTA ÄKTA PAR, ENDAST DEN ENA MED INKOMST, 3 BARN	99582	8	13	35	14
AVIOPARI, VAIN TOISELLA TULOJA, 4 LASTA ÄKTA PAR, ENDAST DEN ENA MED INKOMST, 4 BARN	16826	4	1	4	1
AVIOPARI, VAIN TOISELLA TULOJA, 5 LASTA ÄKTA PAR, ENDAST DEN ENA MED INKOMST, 5 BARN	2582	0	0	0	0
AVIOPARI, VAIN TOISELLA TULOJA, 6- LASTA ÄKTA PAR, ENDAST DEN ENA MED INKOMST, 6- BARN	1463	1	0	0	3
AVIOPARI, MOLEMMILLA PUOLISOILLA TULOJA, YHTEENSÄ ÄKTA PAR, BÅDA MAKAR MED INKOMST, SAMMANLAGT	42214966	101	253	250	1118
AVIOPARI, MOLEMMILLA TULOJA, EI LAPSIA ÄKTA PAR, BÅDA MED INKOMST, UTAN BARN	19025220	53	190	139	696
AVIOPARI, MOLEMMILLA TULOJA, 1 LAPSI ÄKTA PAR, BÅDA MED INKOMST, 1 BARN	10085054	25	23	45	228
AVIOPARI, MOLEMMILLA TULOJA, 2 LASTA ÄKTA PAR, BÅDA MED INKOMST, 2 BARN	9866688	14	26	49	103
AVIOPARI, MOLEMMILLA TULOJA, 3 LASTA ÄKTA PAR, BÅDA MED INKOMST, 3 BARN	2672463	5	2	7	82
AVIOPARI, MOLEMMILLA TULOJA, 4 LASTA ÄKTA PAR, BÅDA MED INKOMST, 4 BARN	430241	0	10	2	4
AVIOPARI, MOLEMMILLA TULOJA, 5 LASTA ÄKTA PAR, BÅDA MED INKOMST, 5 BARN	72084	0	0	0	0
AVIOPARI, MOLEMMILLA TULOJA, 6- LASTA ÄKTA PAR, BÅDA MED INKOMST, 6- BARN	63217	0	0	0	0

15000 - 19999	20000 - 24999	25000 - 29999	30000 - 39999	40000 - 49999	0000 - 59999	60000 - 99999	100000 - 199999	200000 -	MUUT ÖVRIGA OTHERS
210914	267530	325798	1098059	1573612	2488803	12331489	28211145	16471018	11971
126400	150722	168040	474084	631784	925556	4631733	2735100	633409	5326
126177	149946	167292	471790	628011	918042	4544162	2631649	594136	5256
161	626	599	1725	2930	5588	67413	78184	27904	34
56	162	147	571	857	1918	20154	25261	11353	33
80674	110664	146591	569244	792388	1227590	4123097	1897993	322532	6443
78096	103443	137575	540682	729562	1091503	3631597	1674065	284176	6335
2135	5270	6013	20035	44802	100326	375904	163805	25007	57
384	1635	2300	6653	14841	30470	103190	53082	11286	45
59	309	691	1855	3210	5277	12415	7038	2058	6
3829	6135	11167	54739	149449	335644	3576652	23578066	15515096	218
832	1261	1774	8702	15737	27142	252338	427706	282070	0
429	586	866	5901	10861	17054	125784	175234	139136	0
232	367	402	1363	2592	4463	47709	83103	44307	0
122	183	347	925	1691	4152	53068	115378	60892	0
40	101	127	381	450	1135	20957	44916	31416	0
5	19	22	104	87	264	3857	7202	5255	0
3	1	10	11	19	52	684	1140	660	0
0	4	4	3	21	26	285	710	406	0
3004	4871	9402	46033	133716	308504	3324310	23150360	15233022	0
1480	2569	5163	28275	93912	234181	2043885	10070596	6544060	0
459	1199	2245	8797	19654	35934	559229	5887291	3569931	0
939	826	1391	5891	13275	25646	492049	5527643	3798818	0
80	218	451	2315	5015	9382	172812	1382960	1099127	0
28	33	109	574	1360	2398	40412	213301	172010	0
5	5	17	118	311	543	8645	36168	26256	0
9	10	25	80	185	399	7275	32395	22838	0

9A. LUONNOLLISTEN HENKILÖIDEN LUKU, SUKUPUOLEN, IÄN JA VALTIONVERON ALAISTEN TULOJEN MUKAAN
 FYSISKA PERSONERS ANTAL ENLIGT KÖN, ÅLDER OCH SKATTEPLIKTIGA INKOMSTER VID STATSBSKATTNINGEN
 NUMBER OF INDIVIDUALS BY SEX, AGE AND INCOME SUBJECT TO STATE TAXATION

SUKUPUOLI JA IKÄ KÖN OCH ÅLDER SEX AND AGE	YHTEENSÄ SUMMA TOTAL	VALTIONVERON ALAISTEN TULOJEN LUOKKA, MK INKOMSTKLASS ENLIGT SKATTEPLIKTIGA INKOMSTER VID STATSBSKATTN. INCOME BRACKET BY INCOME SUBJECT TO STATE TAXATION, MK					
		10 - 2999	3000 - 5999	6000 - 9999	10000 - 14999	15000 - 19999	20000 - 24999
YHTEENSÄ SAMMANLAGT	4077309	191857	94396	123502	158786	184247	306373
- 15	140420	97289	13459	9658	4688	2031	908
16 - 19	243524	39417	38991	50820	30302	19243	16903
20 - 24	371330	7903	9587	21094	32136	31365	31361
25 - 29	376681	4455	3870	6358	11312	12897	16091
30 - 34	403647	5525	3712	5328	8885	9565	14169
35 - 39	437268	6773	3789	4844	7871	8817	13801
40 - 44	348119	5396	2881	3303	5182	6075	9761
45 - 49	302535	4742	2605	3021	4721	6198	9852
50 - 54	261581	4700	2696	3302	5023	6972	10927
55 - 59	270951	5191	3272	3675	5909	8093	16653
60 - 64	247380	5445	3935	4848	8602	13453	23947
65 - 69	205191	1163	1103	1640	4871	15477	31803
70 -	468682	3858	4496	5611	29284	44061	110177
MIEHIET MÄN	1964969	88085	41234	53756	59742	66147	101040
- 15	73269	50051	7312	5414	2435	1022	494
16 - 19	123920	17836	18552	25882	15004	9461	8611
20 - 24	189098	5011	5413	9417	14135	16011	15953
25 - 29	193430	1871	1568	2236	4164	5844	7529
30 - 34	207717	1848	1159	1595	2897	4103	6454
35 - 39	226248	2144	1170	1466	2721	3835	6530
40 - 44	179147	1847	931	1099	1942	2718	4547
45 - 49	153203	1716	865	1016	1898	2878	4303
50 - 54	131032	1465	750	952	1921	2991	4300
55 - 59	132181	1238	765	891	1935	2035	5576
60 - 64	111477	1270	874	1264	2687	3091	6924
65 - 69	82563	462	369	515	1675	2221	6414
70 -	161684	1326	1506	2009	6328	9937	23405
NAISET KVINNOR	2112340	103772	53162	69746	99044	118100	205333
- 15	67151	47238	6147	4244	2253	1009	414
16 - 19	119604	21581	20439	24938	15298	9782	8292
20 - 24	182232	2892	4174	11677	18001	15354	15428
25 - 29	183251	2584	2302	4122	7148	7053	8562
30 - 34	195930	3677	2553	3733	5988	5462	7715
35 - 39	211020	4629	2619	3378	5150	4982	7271
40 - 44	168972	3549	1950	2204	3240	3357	5214
45 - 49	149332	3026	1740	2005	2823	3320	5549
50 - 54	130549	3235	1946	2350	3102	3981	6627
55 - 59	138770	3953	2507	2784	3974	6058	11077
60 - 64	135903	4175	3061	3584	5915	10362	17023
65 - 69	122628	701	734	1125	3196	13256	25389
70 -	306998	2532	2990	3602	22956	34124	86772

SUKUPUOLI JA IKÄ
KÖN OCH ÅLDER
SEX AND AGE

VALTIONVERON ALAISTEN TULOJEN LUOKKA, MK
INKOMSTKLASS ENLIGT SKATTEPLIKTIGA INKOMSTER VID STATSBEKATTNINGEN, MK
INCOME BRACKET BY INCOME SUBJECT TO STATE TAXATION, MK

	25000 - 29999	30000 - 39999	40000 - 49999	50000 - 59999	60000 - 69999	100000 - 199999	200000 -	MUUT ÖVRIGA OTHERS
Y H T E E N S Ä S A M M A N L A G T	243783	407982	327041	383792	1131015	424109	48604	51822
- 15	467	360	140	54	61	13	2	11290
16 - 19	12597	15705	9832	5348	3031	107	6	1222
20 - 24	26822	47161	50431	48802	59512	3766	75	1295
25 - 29	13337	29395	38594	59023	149705	28804	794	2046
30 - 34	10376	23043	30142	48714	176732	60115	3667	3674
35 - 39	10142	21549	28552	45910	188116	83518	8300	5186
40 - 44	7464	15906	20329	33507	145488	78048	10455	4324
45 - 49	7794	16663	19490	31213	123963	60534	7993	3746
50 - 54	9164	18631	20062	27914	99668	43397	5792	3333
55 - 59	17326	36974	27235	26438	80740	30953	4885	3607
60 - 64	24700	44674	27014	22043	47130	15183	2905	3501
65 - 69	31464	47555	21987	14707	23196	7509	1568	1148
70 -	72130	90366	33133	20119	33673	12162	2162	7450
MIEHET MÄN	93084	171343	137660	144390	616463	322641	43407	25977
- 15	241	204	74	23	32	8	0	5959
16 - 19	6593	8876	5772	3835	2639	84	3	772
20 - 24	12667	21461	20657	23013	41160	3238	63	899
25 - 29	5881	11688	13650	21280	92827	23418	640	834
30 - 34	4167	8629	9774	14941	99426	48364	3197	1163
35 - 39	4321	8529	9716	12915	97671	66061	7509	1660
40 - 44	3259	6442	7165	9051	70543	58547	9428	1628
45 - 49	3435	6931	7298	8627	60681	44738	7221	1596
50 - 54	3911	8026	8535	9080	50379	32043	5311	1368
55 - 59	6774	16171	14655	12065	42456	21929	4371	1320
60 - 64	8859	19959	14444	11247	25993	11002	2592	1271
65 - 69	9849	20234	10861	7901	14406	5592	1295	769
70 -	23127	34193	15059	10412	18250	7617	1777	6738
NAISET KVINNOR	150699	236639	189381	239402	514552	101468	5197	25845
- 15	226	156	66	31	29	5	2	5331
16 - 19	6004	6829	4060	1513	392	23	3	450
20 - 24	14155	25700	29774	25789	18352	528	12	396
25 - 29	7456	17707	24944	37743	56878	5386	154	1212
30 - 34	6209	14414	20368	33773	77306	11751	470	2511
35 - 39	5821	13020	18936	32995	90445	17457	791	3526
40 - 44	4205	9464	13164	24456	74945	19501	1027	2696
45 - 49	4359	9732	12192	22586	63282	15796	772	2150
50 - 54	5253	10605	11527	18834	49289	11354	481	1965
55 - 59	10552	20803	12580	14373	38284	9024	514	2287
60 - 64	15841	24715	12570	10796	21137	4181	313	2230
65 - 69	21615	27321	11126	6806	8790	1917	273	379
70 -	49003	56173	18074	9707	15423	4545	385	712

9B. LUONNOLLISTEN HENKILÖIDEN VALTIONVERON ALAISET TULOT SUKUPUOLEN, IÄN JA VALTIONVERON ALAISTEN TULOJEN MUKAAN
 FYSISKA PERSONERS SKATTEPLIKTIGA INKOMSTER VID STATSBEKATTNINGEN ENLIGT KÖN, ÅLDER OCH SKATTEPLIKTIGA IN-
 KOMSTER VID STATSBEKATTNINGEN, 1000 MK
 INCOME SUBJECT TO STATE TAXATION OF INDIVIDUALS BY SEX, AGE AND INCOME SUBJECT TO STATE TAXATION, 1000 MK

SUKUPUOLI JA IKÄ KÖN OCH ÅLDER SEX AND AGE	YHTEENSÄ SUMMA TOTAL	VALTIONVERON ALAISTEN TULOJEN LUOKKA, MK INKOMSTKLASS ENLIGT SKATTEPLIKTIGA INKOMSTER VID STATSBEKATT. INCOME BRACKET Y INCOME SUBJECT TO STATE TAXATION, MK					
		10 - 2999	3000 - 999	6000 - 9999	10000 - 14999	15000 - 19999	20000 - 24999
YHTEENSÄ SAMMANLAGT	224996922	209975	420338	993436	1947345	3265716	6824221
- 15	367420	79614	56717	77142	56837	34885	20174
16 - 19	3561265	57757	175034	406737	369348	334876	378226
20 - 24	13945697	11773	43983	173298	400956	548821	702870
25 - 29	22135564	5898	17483	51665	141939	227052	359826
30 - 34	27877010	6991	16738	42817	110722	168131	315781
35 - 39	33000351	8164	16881	38774	97721	155674	307524
40 - 44	28368538	6326	12667	26204	64156	107372	217566
45 - 49	23543113	5610	11553	24016	58089	110027	219444
50 - 54	18788594	5729	11993	26214	61791	124024	243762
55 - 59	16713695	6508	14482	29185	72887	144093	373005
60 - 64	12022431	7269	17495	38688	107198	238661	536267
65 - 69	8577424	1622	4995	13377	59539	280162	712669
70 -	16095815	6728	20332	45241	346185	791952	2437089
MIEHET MÄN	130001630	92973	183745	432140	732614	1169278	2263848
- 15	194219	40806	30893	43163	29453	17570	10958
16 - 19	2004880	25936	83525	207617	182182	164803	192538
20 - 24	7620283	7488	24707	76480	177087	280853	356706
25 - 29	12849303	2472	7120	18063	51967	103501	167878
30 - 34	16750489	2279	5236	12767	35562	72572	143508
35 - 39	20223670	2527	5237	11774	33451	68284	145409
40 - 44	17364450	2106	4078	8725	23814	48436	101310
45 - 49	14121880	1907	3843	8127	23228	51371	95861
50 - 54	11209900	1608	3335	7555	23508	53453	95853
55 - 59	9795812	1415	3407	7153	23461	36136	125520
60 - 64	6714951	1506	3939	10176	32766	54797	156127
65 - 69	4339039	571	1627	4287	20300	39590	145636
70 -	6812776	2302	6792	16263	75887	177946	526505
NAISET KVINNOR	94995278	117001	236609	561289	1214727	2096427	4560372
- 15	173186	38799	25820	33971	27390	17313	9209
16 - 19	1556395	31824	91482	199138	187174	170072	185705
20 - 24	6325411	4270	19271	96838	223857	267976	346156
25 - 29	9286266	3402	10378	33599	89982	123569	191942
30 - 34	11126531	4718	11493	30062	75153	95560	172272
35 - 39	12776672	5636	11651	27026	64258	87388	162121
40 - 44	11004103	4211	8584	17479	40335	58937	116263
45 - 49	9421237	3687	7708	15899	34875	58652	123577
50 - 54	7578685	4110	8657	18669	38300	70563	147905
55 - 59	6917897	5106	11077	22033	49439	107950	247474
60 - 64	5307476	5757	13549	28502	74431	183868	380142
65 - 69	4238387	1047	3375	9093	39256	240589	567043
70 -	9283041	4443	13538	28973	270300	614015	1910584

SUKUPUOLI JA IKÄ
KÖN OCH ÅLDER
SEX AND AGE

VALTIONVERON ALAISTEN TULOJEN LUOKKA, MK
INKOMSTKLASS ENLIGT SKATTEPLIKTIGA INKOMSTER VID STATSBEKATTNINGEN, MK
INCOME BRACKET BY INCOME SUBJECT TO STATE TAXATION, MK

	25000 - 29999	30000 - 39999	40000 - 49999	50000 - 59999	60000 - 99999	100000 - 199999	200000 -	MUUT ÖVRIGA OTHERS
YHTEENSÄ SAMMANLAGT	6694549	14161220	14720479	21132708	86536857	54341684	13748394	1
- 15	12720	12206	6247	2908	4473	1651	1853	0
16 - 19	344811	541041	438516	290252	210214	12829	1598	0
20 - 24	736459	1644468	2277121	2672584	4267195	437555	28605	0
25 - 29	366648	1031970	1751121	3255716	11255255	3471449	199556	0
30 - 34	285156	809485	1366843	2691116	13584875	7550649	927695	0
35 - 39	278660	756670	1298420	2536918	14596160	10713636	2195106	0
40 - 44	205021	557844	921114	1850710	11357596	10135225	2906716	0
45 - 49	214158	583642	881116	1724396	9621339	7832346	2257378	0
50 - 54	252055	652143	905559	1540915	7677608	5607465	1679338	0
55 - 59	477459	1287868	1219950	1455512	6154351	4011038	1467362	0
60 - 64	680183	1548698	1207292	1208940	3538892	1987151	905730	0
65 - 69	864483	1639990	978581	802887	1737557	802887	505130	0
70 -	1976728	3095153	1468563	1099866	2531362	1604175	672424	0
MIHET MÄN	2558069	5962955	6179916	7952365	48375559	41766271	12331899	0
- 15	6547	6918	3310	1232	2376	1006	0	0
16 - 19	180669	306383	258202	208811	183646	9915	632	0
20 - 24	347737	747729	930785	1265749	3003657	376045	25248	0
25 - 29	161581	408980	617405	1178434	7151997	2819448	160464	0
30 - 34	114401	302391	441598	827061	7878719	6101680	812702	0
35 - 39	118570	298479	438189	714472	7832301	8561481	1993484	0
40 - 44	89401	225309	322619	499488	5692848	7715897	2630408	0
45 - 49	94407	241878	328270	476110	4869338	5873515	2053971	0
50 - 54	107550	281096	384199	500448	4003283	4198186	1549828	0
55 - 59	186566	567878	655599	662056	3311420	2893213	1322028	0
60 - 64	244152	697592	645119	616428	1981585	1457470	813285	0
65 - 69	271672	702127	484206	431923	1089304	734859	412947	0
70 -	634801	1176170	670384	570139	1375125	1023573	556894	0
NAISET KVINNOR	4136482	8198254	8540566	13180346	38161300	12575415	1416503	0
- 15	6179	5290	2936	1676	2094	645	1853	0
16 - 19	164149	234646	180315	81445	26572	2916	966	0
20 - 24	388737	896736	1346319	1406828	1263541	61512	3357	0
25 - 29	205076	623002	1133711	2077280	4103245	651997	39096	0
30 - 34	170736	507084	925240	1864063	5706170	1448975	114992	0
35 - 39	160088	458205	860216	1822446	6763874	2152147	201624	0
40 - 44	115622	332547	598487	1351209	5664756	2419336	276319	0
45 - 49	119749	341769	552853	1248271	4751983	1958837	203400	0
50 - 54	144508	371039	521373	1040472	3674310	1409285	129508	0
55 - 59	290900	719999	564376	793459	2842938	1117841	145337	0
60 - 64	436021	851111	562185	592507	1557299	529677	92433	0
65 - 69	592820	937863	494373	370940	648265	241665	92073	0
70 -	1341930	1918961	798182	529731	1156257	580603	115537	0

9C. LUONNOLLISTEN HENKILÖIDEN VEROT SUKUPUOLEN, IÄN JA VALTIONVERON ALAISTEN TULOJEN MUKAAN, 1000 MK
 FYSISKA PERSONERS SKATTER ENLIGT KÖN, ÅLDER OCH SKATTEPLIKTIGA INKOMSTER VID STATSBSKATTNINGEN, 1000 MK
 TAXES OF INDIVIDUALS BY SEX, AGE AND INCOME SUBJECT TO STATE TAXATION, 1000 MK

SUKUPUOLI JA IKÄ KÖN OCH ÅLDER SEX AND AGE	YHTEENSÄ SUMMA TOTAL	VALTIONVERON ALAISTEN TULOJEN LUOKKA, MK INKOMSTKLASS ENLIGT SKATTEPLIKTIGA INKOMSTER VID STATSBSKATTN. INCOME BRACKET Y INCOME SUBJECT TO STATE TAXATION, MK					
		10 - 2999	3000 - 999	6000 - 9999	10000 - 14999	15000 - 19999	20000 - 24999
YHTEENSÄ SAMMANLAGT	63141468	11689	6992	43234	172284	311185	418924
- 15	14716	1026	669	836	1425	857	627
16 - 19	587832	284	231	8552	40111	53786	62865
20 - 24	3349290	153	260	9008	47939	90502	114929
25 - 29	6008429	233	255	3872	17856	37201	50032
30 - 34	7864125	1242	518	4324	15638	28029	37914
35 - 39	9787320	1166	565	3844	13651	24958	34440
40 - 44	9027419	1736	697	2549	8094	16463	23088
45 - 49	7649240	1410	688	2333	6611	16224	21209
50 - 54	6084672	1334	659	2729	6759	17481	22503
55 - 59	5072523	1147	743	2151	6407	11480	17124
60 - 64	3146926	818	801	2079	5453	9138	14083
65 - 69	1786160	603	318	260	520	1156	5098
70 -	2762935	437	406	672	1770	3869	15005
MIEHET MÄN	40138773	5895	3466	20754	75767	156576	204864
- 15	7307	606	346	486	870	472	334
16 - 19	355653	243	126	4636	19994	26737	31913
20 - 24	1936778	127	176	6307	24831	47922	58400
25 - 29	3669540	135	120	1377	6078	17305	23028
30 - 34	4965119	345	282	1353	4504	13046	16704
35 - 39	6361059	598	280	1294	4406	12141	17075
40 - 44	5889037	933	350	1009	3116	8453	12068
45 - 49	4935789	712	313	1065	2971	9334	11538
50 - 54	3946871	678	397	1159	3123	9747	11794
55 - 59	3291087	599	389	860	2774	5556	8727
60 - 64	2038292	404	269	880	2447	4395	6875
65 - 69	1149280	208	114	132	237	477	1616
70 -	1592928	238	142	137	394	937	4774
NAISET KVINNOR	23002711	5802	3500	22486	96505	154622	214062
- 15	7399	399	318	343	556	388	293
16 - 19	232177	37	86	3928	20111	27072	30977
20 - 24	1412497	24	66	2678	23124	42570	56525
25 - 29	2338890	94	127	2488	11789	19880	27007
30 - 34	2899012	892	222	2963	11130	14980	21201
35 - 39	3426268	561	280	2543	9229	12804	17368
40 - 44	3138380	798	339	1539	4965	8005	11012
45 - 49	2713445	700	362	1266	3658	6900	9666
50 - 54	2137801	654	249	1578	3622	7717	10696
55 - 59	1781445	539	343	1280	3635	5936	8390
60 - 64	1108506	408	516	1193	3014	4737	7199
65 - 69	636886	393	198	126	280	680	3466
70 -	1170010	201	262	525	1358	2916	10229

SUKUPUOLI JA IKÄ
KÖN OCH ÅLDER
SEX AND AGE

VALTIONVERON ALAISTEN TULOJEN LUOKKA, MK
INKOMSTKLASS ENLIGT SKATTEPLIKTIGA INKOMSTER VID STATSBEKATTNINGEN, MK
INCOME BRACKET BY INCOME SUBJECT TO STATE TAXATION, MK

	25000 - 29999	30000 - 39999	40000 - 49999	50000 - 59999	60000 - 69999	100000 - 199999	200000 -	MUUT ÖVRIGA OTHERS
YHTEENSÄ SAMMANLAGT	595547	2076325	3081863	5139061	24982969	19587240	6700425	13703
- 15	581	1572	1325	855	1562	939	1632	765
16 - 19	64276	110542	101900	75631	63334	5144	1000	117
20 - 24	137635	332768	515428	674609	1252068	157522	16186	218
25 - 29	63677	195659	370748	777122	3190172	1206392	94859	305
30 - 34	47201	147085	276589	613115	3700991	2567321	423381	765
35 - 39	43390	131535	259745	577047	3993247	3688159	1014078	1462
40 - 44	28902	93369	187074	438476	3240858	3601768	1382754	1520
45 - 49	28407	95658	185081	427227	2868767	2893225	1100456	1924
50 - 54	29017	103302	192811	393714	2348827	2128983	835054	1489
55 - 59	32900	171182	255002	371769	1905658	1549459	745571	1896
60 - 64	33926	186816	246511	308942	1095914	775788	465216	1280
65 - 69	29127	179468	194827	201595	532450	377086	263062	553
70 -	56502	327354	294824	278960	789106	635460	357177	1341
MIEHET MÄN	280609	963610	1355335	1989453	14043292	15030821	6002115	6172
- 15	295	994	713	410	763	616	0	363
16 - 19	33715	63259	60460	54820	55420	3915	344	79
20 - 24	65417	153421	213261	323093	892529	136823	14285	145
25 - 29	28504	79875	134312	284328	2039203	979111	75955	185
30 - 34	19736	57993	92745	189658	2132908	2064621	370894	316
35 - 39	19897	56344	92986	164857	2130306	2939066	921096	681
40 - 44	13716	42405	70204	120557	1626622	2738634	1250148	789
45 - 49	14631	45869	75899	122610	1471519	2175622	1002678	1030
50 - 54	15175	52472	89283	135497	1254004	1601270	771707	552
55 - 59	15280	85338	145876	176417	1050254	1127799	670360	855
60 - 64	14622	94363	138331	161489	624095	571853	417710	500
65 - 69	11509	86608	101180	110620	338461	284573	213273	220
70 -	28103	144696	140072	145082	427252	406935	293672	416
NAISET KVINNOR	314938	1112707	1726529	3149618	10939669	4556411	698327	7536
- 15	288	575	612	446	798	323	1632	402
16 - 19	30558	47290	41452	20815	7924	1229	656	38
20 - 24	72220	179355	302162	351517	359538	20696	1900	74
25 - 29	35171	115774	236426	492785	1150991	227277	18907	121
30 - 34	27452	89095	183837	423439	1568096	502721	52484	441
35 - 39	23491	75202	166741	412185	1862949	749103	92987	782
40 - 44	15191	50978	116872	317925	1614231	863129	132613	713
45 - 49	13765	49799	109185	304617	1397239	717614	97777	886
50 - 54	13844	50818	103529	258221	1094821	527706	63349	933
55 - 59	17616	85845	109133	195365	855417	421664	75209	1041
60 - 64	19327	92440	108175	147436	471823	203924	47512	779
65 - 69	17623	92849	93645	90967	194000	92513	49796	339
70 -	28383	182668	154736	133880	361847	228524	63504	924

10. AVIOPARIEN LUKU JA VALTIONVERON ALAISET TULOT MIEHEN JA VAIMON VALTIONVERON ALAISTEN TULOJEN MUKAAN
 ANTAL ÄKTA PAR OCH SKATTEPLIKTIGA INKOMSTER VID STATSBSKATTNINGEN ENLIGT MANNENS OCH HUSTRUNS SKATTEPLIKTIGA
 INKOMSTER VID STATSBSKATTNINGEN
 NUMBER AND INCOME SUBJECT TO STATE TAXATION OF MARRIED COUPLES BY SIZE OF INCOME SUBJECT TO STATE TAXATION OF
 HUSBAND AND WIFE

MIEHEN VALTIONVERON ALAISTEN
 TULOJEN LUOKKA, MK
 MANNENS INK. KLASS ENL. SKAT -
 TEPL. INK. VID STATSBSKATTN.
 HUSBAND'S INCOME BRACKET BY
 INCOME SUBJECT TO STATE TAX.

YHTEENSÄ
 SUMMA
 TOTAL

VAIMON VALTIONVERON ALAISTEN TULOJEN LUOKKA, MK
 HUSTRUNS INKOMSTKLASS ENLIGT SKATTEPLIKTIGA INKOMSTER VID STATSBE -
 SKATTNINGEN, MK
 WIFE'S INCOME BRACKET BY INCOME SUBJECT TO STATE TAXATION, MK

10 - 3000 - 6000 - 10000 - 15000 - 20000 -
 2999 5999 9999 14999 19999 24999

LUKU - ANTAL - NUMBER

YHTEENSÄ SAMMANLAGT	1085721	22004	15625	21225	32590	74383	83182
10 - 2999	4789	381	152	152	205	212	396
3000 - 5999	4024	241	262	130	169	235	396
6000 - 9999	6013	219	261	478	296	526	680
10000 - 14999	10495	323	312	553	1097	1119	1484
15000 - 19999	19807	353	292	549	1284	5360	4201
20000 - 24999	33078	478	473	664	1535	6633	11133
25000 - 29999	41835	652	574	789	1612	8130	11241
30000 - 39999	88221	1471	1191	1805	2852	13144	14276
40000 - 49999	73972	1210	855	1326	2359	7447	7664
50000 - 59999	76831	1224	912	1392	2384	5992	6073
60000 - 99999	417983	6820	5033	7268	10953	16216	16813
100000 - 199999	263518	6309	3985	4808	6485	7803	7349
200000 -	38908	2100	1201	1171	1187	1365	1250
TULOTTOMAT UTAN INKOMST	4247	223	122	140	172	201	226

TULOT - INKOMSTER - INCOME, 1000 MK

YHTEENSÄ SAMMANLAGT	146013677	2296980	1547531	1996604	2926881	5601660	6301593
10 - 2999	204523	1021	874	1428	2875	4009	9446
3000 - 5999	174208	1439	2365	1628	2841	5283	10666
6000 - 9999	271250	2097	3241	7675	6001	13939	20905
10000 - 14999	495573	4455	5302	11414	27378	34283	51655
15000 - 19999	946004	6679	6451	14064	39080	192625	167688
20000 - 24999	1710987	11509	12813	20410	54234	270133	497047
25000 - 29999	2392330	19007	18421	28052	65089	370321	556235
30000 - 39999	6067805	53676	46770	77460	135322	690044	811426
40000 - 49999	6250174	55965	42156	70256	135516	467129	514454
50000 - 59999	7791256	69224	54278	88025	161656	435911	468913
60000 - 99999	54943982	553396	421254	633803	1001743	1540792	1675782
100000 - 199999	50747820	864859	550865	673590	927781	1160969	1119924
200000 -	13818821	653362	382182	367690	365216	412730	392417
TULOTTOMAT UTAN INKOMST	198924	268	557	1105	2148	3511	5047

MIHLEN VALTIONVERON ALAISTEN
TULOJEN LUOKKA, MK
MANNENS INK.KLASS ENL. SKATTE-
PL. INK. VID STATSBEKATTN.
HUSBAND'S INCOME BRACKET BY
INCOME SUBJECT TO STATE TAX.

VAIMON VALTIONVERON ALAISTEN TULOJEN LUOKKA, MK
HUSFRUNNS INKOMSTKLASS ENLIGT SKATTEPLIKTIGA INKOMSTER VID STATSBEKATTNINGEN
WIFE'S INCOME BRACKET BY INCOME SUBJECT TO STATE TAXATION, MK

	25000 - 29999	30000 - 39999	40000 - 49999	50000 - 59999	60000- 99999	100000 - 199999	200000 -	MUUT ÖVRIGA OTHERS
LUKU - ANTAL - NUMBER								
Y H T E E N S Å S A M M A N L A G T	63573	105557	103987	147161	323568	59647	2868	30351
10 - 2999	341	381	350	416	1073	256	27	447
3000 - 5999	366	430	290	320	785	161	16	223
6000 - 9999	540	598	441	493	1026	215	17	223
10000 - 14999	930	1012	704	729	1592	296	10	334
15000 - 19999	1592	1563	1001	1042	1935	290	18	327
20000 - 24999	2931	2574	1500	1553	2663	399	18	524
25000 - 29999	5923	4194	2164	2087	3302	423	19	725
30000 - 39999	12494	14841	6360	6607	10249	1073	35	1823
40000 - 49999	7389	12591	9455	7922	12674	1271	43	1766
50000 - 59999	5932	10672	11107	12789	16871	1540	55	1888
60000 - 99999	16740	38035	47397	77272	150813	13399	342	10882
100000 - 199999	7270	16360	20704	32957	108079	31518	1072	8819
200000 -	961	1990	2187	2506	11407	8493	1166	1924
TULOTTOMAT UTAN INKOMST	164	316	327	468	1099	313	30	446

TULOT - INKOMSTER - INCOME, 1000 MK

	25000 - 29999	30000 - 39999	40000 - 49999	50000 - 59999	60000- 99999	100000 - 199999	200000 -	MUUT ÖVRIGA OTHERS
LUKU - ANTAL - NUMBER								
Y H T E E N S Å S A M M A N L A G T	5618107	11192850	13051856	20460065	55233806	15512656	1367632	2905440
10 - 2999	9884	13736	16270	23388	81816	32573	6727	471
3000 - 5999	11678	16856	14241	19079	61994	21044	4124	991
6000 - 9999	19036	25404	23376	31019	84500	27981	4302	1768
10000 - 14999	36949	47712	40352	49241	138607	40771	3311	4163
15000 - 19999	71631	81553	62626	75545	176392	40688	5264	5710
20000 - 24999	146471	146403	101492	120150	254855	58655	5006	11815
25000 - 29999	325329	258488	156766	172276	330837	63445	8131	19937
30000 - 39999	775534	1027093	510560	596846	1101115	167959	10094	63933
40000 - 49999	533792	999981	851121	792648	1484519	209691	13810	79155
50000 - 59999	489047	957281	1114774	1409834	2148499	271297	18804	103732
60000 - 99999	1753620	4299397	5871102	10369764	23137875	2699806	116517	869103
100000 - 199999	1138178	2670796	3564867	5948225	22194834	8314666	442294	1175942
200000 -	302501	637001	709511	826223	3956065	3524290	720901	568721
TULOTTOMAT UTAN INKOMST	4483	11120	14772	25839	81917	39808	8347	0

11. LUONNOLLISTEN HENKILÖIDEN LUKU, VERONALAISET VARAT JA VARALLISUUSVERO VALTIONVERON ALAISTEN TULOJEN JA VERONALAISTEN VAROJEN MUKAAN
 FYSISKA PERSONERS ANTAL, SKATTEPLIKTIGA TILLGÅNGAR OCH FÖRMÖGENHETSSKATT ENLIGT SKATTEPLIKTIGA INKOMSTER VID STATSBE -
 SKATTNINGEN OCH SKATTEPLIKTIGA TILLGÅNGAR
 NUMBER, ASSETS SUBJECT TO TAXATION AND CAPITAL TAX OF INDIVIDUALS BY INCOME SUBJECT TO STATE TAXATION AND ASSETS SUB -
 JECT TO TAXATION

VALTIONVERON ALAISTEN TULOJEN LUOKKA, MK INK.KLASS ENL. SKATTE - PL. INKOMSTER VID STATSBESKATTNINGEN, MK INCOME BRACKET BY INCO - ME SUBJECT TO STATE TAX.	YHTEENSÄ SUMMA TOTAL	VERONALAISTEN VAROJEN LUOKKA, MK KLASS FÖR SKATTEPLIKTIGA TILLGÅNGAR, MK BRACKET OF ASSETS SUBJECT TO TAXATION, MK								EI VERON- ALAISIA VAROJA
		- 24999	25000- 49999	50000- 99999	100000- 249999	250000- 499999	500000- 999999	1000000- 1999999	2000000-	
LUKU - ANTAL - NUMBER										
YHTEENSÄ SAMMANLAGT	3011767	615012	315307	403614	495408	163366	45353	9036	2791	961880
10 - 2999	165957	68617	9641	5072	1618	392	145	44	13	80415
3000 - 5999	75472	11457	3777	3313	1628	322	118	22	7	54828
6000 - 9999	97247	16951	3577	2745	1864	531	176	41	13	71349
10000 - 14999	117356	21994	6210	3994	2570	682	237	36	16	81617
15000 - 19999	92310	19713	5733	4014	2705	889	256	47	11	58942
20000 - 24999	193556	35716	14736	9319	4076	1029	312	50	11	128307
25000 - 29999	143809	32087	15284	12107	5472	1358	335	47	9	77110
30000 - 39999	238305	56925	31087	26582	14634	3394	869	119	23	104672
40000 - 49999	199613	50684	26311	26318	17539	4630	1123	167	27	72814
50000 - 59999	211607	55605	30058	30444	20891	5982	1397	176	27	67027
60000 - 99999	609256	142295	94541	116399	97229	29651	7866	908	184	120183
100000 - 199999	677050	78876	63991	144056	260263	73788	18533	3038	529	33976
200000 -	152381	4141	5150	16844	64142	40528	13913	4314	1911	1438
TULOTTOMAT UTAN INKOMST	37848	19951	5211	2407	777	190	73	27	10	9202

VERONALAISET VARAT - SKATTEPLIKTIGA TILLGÅNGAR - ASSETS SUBJECT TO TAXATION, 1000 MK

YHTEENSÄ SAMMANLAGT	235328137	5872396	11584034	29130506	79525479	55204500	30007655	11878037	12125551	0
10 - 2999	1790081	531878	332090	352235	230790	133436	98251	59397	52018	0
3000 - 5999	945486	94220	135790	230283	242592	111444	78803	29292	23062	0
6000 - 9999	1129107	131061	126668	194686	276201	182890	114253	50589	52758	0
10000 - 14999	1579393	184920	219985	276230	390096	234895	153603	46864	72822	0
15000 - 19999	1633409	162915	204522	281108	419965	298642	168179	62117	35939	0
20000 - 24999	2843819	332054	532135	629900	616857	351450	205570	66272	109583	0
25000 - 29999	3265086	293536	556623	827488	815978	461397	216013	61331	32715	0
30000 - 39999	7655678	539850	1138515	1834742	2197038	1147406	563027	157592	77531	0
40000 - 49999	8591471	482997	963569	1844369	2694053	1561440	732260	219254	93550	0
50000 - 59999	10246818	547280	1101286	2135776	3206973	2028919	904125	229297	93179	0
60000 - 99999	45370296	1464762	3500616	8279304	15117431	10121694	5094821	1156952	634716	0
100000 - 199999	98738443	902264	2390090	10791848	42141263	24653113	12216325	3905814	1737714	0
200000 -	50744884	50132	195399	1299649	11059931	13853399	9412596	5797941	9075649	0
TULOTTOMAT UTAN INKOMST	794176	154532	186739	152917	116325	64399	49837	35310	34118	0

VARALLISUUSVERO - FÖRMÖGENHETSSKATT - CAPITAL TAX, 1000 MK

YHTEENSÄ SAMMANLAGT	116558	587	1652	3126	2480	988	1605	19303	86814	0
10 - 2999	2988	74	350	1649	741	84	33	5	14	0
3000 - 5999	1136	2	50	343	509	103	26	41	50	0
6000 - 9999	864	1	14	187	357	143	54	76	37	0
10000 - 14999	712	0	9	38	254	103	43	29	232	0
15000 - 19999	324	0	0	6	136	98	13	61	8	0
20000 - 24999	372	0	0	6	60	113	44	99	51	0
25000 - 29999	375	0	0	5	31	72	32	124	111	0
30000 - 39999	736	0	0	2	28	118	83	240	267	0
40000 - 49999	637	0	0	1	7	36	89	291	209	0
50000 - 59999	644	0	0	1	2	12	44	291	293	0
60000 - 99999	3962	0	0	1	12	22	278	1522	2119	0
100000 - 199999	14345	0	0	0	0	12	421	6272	7639	0
200000 -	86329	0	0	0	1	2	406	10211	75714	0
TULOTTOMAT UTAN INKOMST	3097	444	1182	906	356	68	36	44	67	0

12. LUONNOLLISTEN HENKILÖIDEN LUKU, VERONALAISET VARAT JA VARALLISUUSVERO PÄÄASIAALLISEN TULOLÄHTEEN JA VERONALAISTEN VAROJEN MUKAAN
 FYSISKA PERSONERS ANTAL, SKATTEPLIKTIGA TILLGÅNGAR OCH FÖRMÖGENHETSSKATT ENLIGT HUVUDSAKLIG INKOMSTKÄLLA OCH SKATTEPLIKTIGA TILLGÅNGAR
 NUMBER, ASSETS SUBJECT TO TAXATION AND CAPITAL TAX OF INDIVIDUALS BY MAIN SOURCE OF INCOME AND ASSETS SUBJECT TO TAXATION

PÄÄASIAALLINEN TULOLÄHDE HUVUDSAKLIG INKOMSTKÄLLA MAIN SOURCE OF INCOME	YHTEENSÄ SUMMA TOTAL	VERONALAISTEN VAROJEN LUOKKA, MK KLASS FÖR SKATTEPLIKTIGA TILLGÅNGAR, MK BRACKET OF ASSETS SUBJECT TO TAXATION, MK									EI VERON- ALAISSIA VAROJA
		-24999	25000- 49999	50000- 99999	100000- 249999	250000- 499999	500000- 999999	1000000- 1999999	2000000-		
LUKU - ANTAL - NUMBER											
YHTEENSÄ SAMMANLAGT	3011767	615012	315307	403614	495408	163366	45353	9036	2791	961880	
1 TYÖTULOT - ARBETSINKOMSTER	1870576	382159	182708	249593	350767	94009	16751	3114	956	590519	
2 TYÖTTÖMYYSTURVAETUDET UTKOMSTSKYDD FÖR ARBETSLÖSA	71495	11910	3528	3160	2509	511	78	5	2	49792	
3 ELÄKETULOT - PENSIONSINKOMSTER ..	777769	131955	105041	124077	91246	20404	4646	1050	283	299067	
4 MAATILATALOUDEN TULOT INKOMSTER AV GÅRDSBRUK	83786	3764	2878	6012	22800	29723	15641	2150	268	550	
5 LIIKE- JA AMMATTITULOT INKOMSTER AV RÖRELSE OCH YRKE ...	59446	4064	3674	7512	17961	14253	6146	1759	576	3501	
6 KIINT.-, ASUNTO- JA VUOKRATULOT INKOMSTER AV FASTIGHET-, BOSTADS- OCH HYRESINKOMSTER	10140	574	934	3092	2205	1119	798	468	260	690	
7 OMAISUUSTULOT INKOMSTER AV FÖRMÖGENHET	72533	54064	7858	3347	1581	520	354	243	315	4251	
8 TULOT YHTYMÄSTÄ INKOMSTER FRÅN SAMMANSLUTNING ...	19175	4932	2671	3443	4494	2055	599	135	55	791	
9 MUUT TULOT - ÖVRIGA INKOMSTER ...	8999	1639	804	971	1068	582	267	85	66	3517	
TULOTTOMAT - UTAN INKOMST	37848	19951	5211	2407	777	190	73	27	10	9202	
VERONALAISET VARAT - SKATTEPLIKTIGA TILLGÅNGAR - ASSETS SUBJECT TO TAXATION, 1000 MK											
YHTEENSÄ SAMMANLAGT	235328137	5872396	11584034	29130506	79525479	55204500	30007655	11878037	12125551	0	
1 TYÖTULOT - ARBETSINKOMSTER	135276622	3584060	6694596	18209053	56574163	30941187	10946259	4091941	4235371	0	
2 TYÖTTÖMYYSTURVAETUDET UTKOMSTSKYDD FÖR ARBETSLÖSA	1065795	96542	127304	223175	389692	168215	49378	5646	5825	0	
3 ELÄKETULOT - PENSIONSINKOMSTER ..	40205733	1448738	3897703	8755113	13880775	6802893	3076212	1387477	956804	0	
4 MAATILATALOUDEN TULOT INKOMSTER AV GÅRDSBRUK	29398239	40799	108466	453606	4023446	10745065	10336785	2706682	983375	0	
5 LIIKE- JA AMMATTITULOT INKOMSTER AV RÖRELSE OCH YRKE ...	17543718	47033	137341	560726	3070364	4995423	4155971	2363908	2212950	0	
6 KIINT.-, ASUNTO- JA VUOKRATULOT INKOMSTER AV FASTIGHET-, BOSTADS- OCH HYRESINKOMSTER	3228364	8423	35481	228756	335828	398150	562963	648065	1010707	0	
7 OMAISUUSTULOT INKOMSTER AV FÖRMÖGENHET	4119026	424996	268266	228935	238522	183807	245227	345148	2184111	0	
8 TULOT YHTYMÄSTÄ INKOMSTER FRÅN SAMMANSLUTNING ...	2608853	51015	98550	249152	725437	702921	402414	177707	201679	0	
9 MUUT TULOT - ÖVRIGA INKOMSTER ...	1087631	16292	29563	69066	170925	202429	182587	116140	300619	0	
TULOTTOMAT - UTAN INKOMST	794176	154532	186739	152917	116325	64399	49837	35310	34118	0	
VARALLISUUSVERO - FÖRMÖGENHETSSKATT - CAPITAL TAX, 1000 MK											
YHTEENSÄ SAMMANLAGT	116558	587	1652	3126	2480	988	1605	19303	86814	0	
1 TYÖTULOT - ARBETSINKOMSTER	40843	3	8	28	25	17	387	7487	32891	0	
2 TYÖTTÖMYYSTURVAETUDET UTKOMSTSKYDD FÖR ARBETSLÖSA	14	0	0	0	0	0	2	2	10	0	
3 ELÄKETULOT - PENSIONSINKOMSTER ..	13475	0	0	1	6	1	354	4343	8766	0	
4 MAATILATALOUDEN TULOT INKOMSTER AV GÅRDSBRUK	10974	19	121	345	369	161	233	2981	6690	0	
5 LIIKE- JA AMMATTITULOT INKOMSTER AV RÖRELSE OCH YRKE ...	3241	0	0	4	4	0	33	770	2430	0	
6 KIINT.-, ASUNTO- JA VUOKRATULOT INKOMSTER AV FASTIGHET-, BOSTADS- OCH HYRESINKOMSTER	13196	8	142	1576	1196	376	245	1619	8020	0	
7 OMAISUUSTULOT INKOMSTER AV FÖRMÖGENHET	26757	16	46	146	338	260	232	1371	24331	0	
8 TULOT YHTYMÄSTÄ INKOMSTER FRÅN SAMMANSLUTNING ...	2896	16	74	147	192	103	79	484	1781	0	
9 MUUT TULOT - ÖVRIGA INKOMSTER ...	2061	0	0	3	9	4	8	205	1828	0	
TULOTTOMAT - UTAN INKOMST	3097	444	1182	906	356	68	36	44	67	0	

13. LUONNOLLISTEN HENKILÖIDEN LUKU, VERONALAISET VARAT, VELAT JA VARALLISUUSVERO VERONALAISTEN VAROJEN MUKAAN
 FYSISKA PERSONERS ANTAL, SKATTEPLIKTIGA TILLGÅNGAR, SKULDER OCH FÖRMÖGENHETSSKATT ENLIGT SKATTEPLIKTIGA TILLGÅNGAR
 NUMBER, ASSETS SUBJECT TO TAXATION, DEBTS AND CAPITAL TAX OF INDIVIDUALS BY ASSETS SUBJECT TO TAXATION

RAHAMÄÄRÄT - PENGAR I - MONEY UNIT, 1000 MK

LUKU, VARAT VELAT JA VARALLISUUSVERO ANTAL, TILLGÅNGAR, SKULDER OCH FÖRMÖGENHETSSKATT NUMBER, ASSETS, DEBTS AND CAPITAL TAX	YHTEENSA SUMMA TOTAL	VERONALAISTEN VAROJEN LUOKKA, MK KLASS FÖR SKATTEPLIKTIGA TILLGÅNGAR, MK BRACKET OF ASSETS SUBJECT TO TAXATION, MK			
		-24999	25000- 49999	50000- 99999	100000- 249999
LUONNOLLISTEN HENKILÖIDEN LUKU ANTAL FYSISKA PERSONER	3011767	615012	315307	403614	495408
ALAIKÄISTEN LASTEN LUKU ANTAL MINDERÅRIGA BARN	1074999	140195	78607	168558	393699
EI VERONALAISIA VAROJA, LUKU UTAN SKATTEPLIKTIGA TILLGÅNGAR, ANTAL	961880	0	0	0	0
VERONALAISET VARAT YHTEENSA SKATTEPLIKTIGA TILLGÅNGAR SAMMANLAGT	235328137	5872396	11584034	29130506	79525479
1 SAATAVAT TILGODOHAVANDEN	6761043	404672	462474	714639	1943744
2 ELINKOROT LIVRÄNTOR	155920	3980	6244	9636	18402
3 KULKUVÄLINEET FORTSKAFFNINGSMEDEL	19334335	2095843	2250858	3197600	7334443
4 OSAKKEET AKTIER	23411355	1017710	873357	1633167	4136771
5 OSAKEHUONEISTO VAKITUISENA ASUNTONA AKTIELÄGENHET SOM STADIGVARANDE BOSTAD					
A) NETTO	43237909	537745	4365068	13105784	17306417
B) BRUTTO	66238329	896291	7275300	21663375	26005413
6 MUUT OSAKEHUONEISTOT ÖVRIGA AKTIELÄGENHETER	10497558	30407	171257	826250	2990356
7 KIINTEISTÖ VAKITUISENA ASUNTONA FASTIGHET SOM STADIGVARANDE BOSTAD					
A) NETTO	46774231	812803	1468594	3844504	24747032
B) BRUTTO	64287575	1354760	2447813	6345646	34131955
8 MUUT KIINTEISTÖT ÖVRIGA FASTIGHETER	20342585	310926	715755	2209867	7338494
9 OSUUS YHTYMÄN VARALLISUUDESTA ANDEL AV SAMMANSLUTNINGS FÖRMÖGENHET	6960284	314792	465390	1003233	2223455
10 MAATILATALOUDEN ASUINKIINTEISTÖ LANTBRUKSLÄGENHETENS BOSTADSBYGGNAD					
A) NETTO	8197411	101204	191069	534144	2089335
B) BRUTTO	11954078	168699	318498	888948	3258306
11 MAATILATALOUDEN MUUT VARAT LANTBRUKETS ÖVRIGA TILLGÅNGAR	35478618	180613	474935	1596358	7358294
12 VARAT LIIKKEESTÄ JA AMMATISTA FÖRMÖGENHET AV RÖRELSE OCH YRKE	13780867	49101	126322	426327	1964933
13 MUUT VERONALAISET VARAT ÖVRIGA SKATTEPLIKTIGA TILLGÅNGAR	391690	12479	12444	27897	72005
VELAT JA VELVOITTEET YHTEENSA SKULDER OCH FÖRPLIKTELSE SAMMANLAGT	128268252	7297466	9491090	19797717	41923323
1 MAATILATALOUTEEN KOHDISTUVAT VELAT SKULDER SOM HÄNFÖR SIG TILL GÅRDSBRUK	17999844	37006	70224	321210	2877755
2 LIIKKEESEEN TAI AMMATTIIN KOHDISTUVAT VELAT SKULDER SOM HÄNFÖR SIG TILL RÖRELSE OCH YRKE	13995130	113350	159466	464754	1924514
3 OSUUS YHTYMÄN VELOISTA ANDEL AV SAMMANSLUTNINGS SKULDER	431240	70176	37250	50946	88600
4 MUUT VELAT ÖVRIGA SKULDER	95842119	7076925	9224137	18960820	37032527
VEROTETTAVA VARALLISUUS BESKATTNINGSBAR FÖRMÖGENHET	146899314	3832534	7355165	18406820	48745812
VARALLISUUSVÄHENNYS PUOLISOSTA FÖRMÖGENHETSÅVDRAG FÖR MAKE/MÅKA	32554401	661585	1896487	6348085	15144023
VARALLISUUSVÄHENNYS LAPSISTA FÖRMÖGENHETSÅVDRAG FÖR BARN	6877153	303948	382716	1185478	3247000
VARALLISUUSVERO FÖRMÖGENHETSSKATT	116558	587	1652	3126	2480

LUKU, VARAT, VELAT JA VARALLISUUSVERO
ANTAL, TILLGÅNGAR, SKULDER OCH FÖRMÖGENHETSSKATT
NUMBER, ASSETS, DEBTS AND CAPITAL TAX

VERONALAISTEN VAROJEN LUOKKA, MK
KLASS FÖR SKATTEPLIKTIGA TILLGÅNGAR, MK
BRACKET OF ASSETS SUBJECT TO TAXATION, MK

	250000- 499999	500000- 999999	1000000- 1999999	2000000-	EI VERON- ALAISSIA VAROJA
LUONNOLLISTEN HENKILÖIDEN LUKU					
ANTAL FYSISKA PERSONER	163366	45353	9036	2791	961880
ALAIKÄISTEN LASTEN LUKU					
ANTAL MINDERÅRIGA BARN	146599	41524	6911	1828	97078
EI VERONALAISSIA VAROJA, LUKU					
UTAN SKATTEPLIKTIGA TILLGÅNGAR, ANTAL	0	0	0	0	961880
VERONALAISET VARAT YHTEENSÄ					
SKATTEPLIKTIGA TILLGÅNGAR SAMMANLAGT	55204500	30007655	11878037	12125551	0
1 SAATAVAT					
TILGGODOHAVANDEN	1348234	758480	409008	719799	0
2 ELINKOROT					
LIVRÄNTOR	15604	15534	15000	71539	0
3 KULKUVÄLINEET					
FORTSKAFFNINGSMEDEL	3199509	934675	220883	100523	0
4 OSARKEET					
AKTIER	4282548	3488480	2596319	5382999	0
5 OSAKERHUONEISTO VAKITUISENA ASUNTONA					
AKTIELÄGENHET SOM STADIGVARANDE BOSTAD					
A) NETTO	5484850	1657517	536229	244315	0
B) BRUTTO	7336171	2105694	662178	293908	0
6 MUUT OSAKERHUONEISTOT					
ÖVRIGA AKTIELÄGENHETER	2829872	1810910	990722	847799	0
7 KIINTEISTÖ VAKITUISENA ASUNTONA					
FASTIGHET SOM STADIGVARANDE BOSTAD					
A) NETTO	12305046	2684693	644157	267379	0
B) BRUTTO	15588149	3319028	784481	315756	0
8 MUUT KIINTEISTÖT					
ÖVRIGA FASTIGHETER	5469902	2636305	1006954	654394	0
9 OSUUS YHTYMÄN VARALLISUUDESTA					
ANDEL AV SAMMANSLUTNINGENS FÖRMÖGENHET	1581927	804266	321614	245621	0
10 MAATILATALOUDEN ASUINKIINTEISTÖ					
LANTBRUKSLÄGENHETENS BOSTADSBYGGNAD					
A) NETTO	3082891	1868782	283673	46288	0
B) BRUTTO	4384499	2508683	368504	57934	0
11 MAATILATALOUDEN MUUT VARAT					
LANTBRUKETS ÖVRIGA TILLGÅNGAR	12196551	10045843	2670362	955663	0
12 VARAT LIIKKEESTÄ JA AMMATISTA					
FÖRMÖGENHET AV RÖRELSE OCH YRKE	3311960	3206808	2136858	2558553	0
13 MUUT VERONALAISET VARAT					
ÖVRIGA SKATTEPLIKTIGA TILLGÅNGAR	95193	94759	46288	30659	0
VELAT JA VELVOITTEET YHTEENSÄ					
SKULDER OCH FÖRPLIKTELSE SAMMANLAGT	23757377	12999069	4910017	4447601	3644610
1 MAATILATALOUDEN KOHDISTUVAT VELAT					
SKULDER SOM HÄNFÖR SIG TILL GÅRDSBRUK	6955111	5954347	1361215	419858	3130
2 LIIKKEESEEN TAI AMMATTIIN KOHDISTUVAT VELAT					
SKULDER SOM HÄNFÖR SIG TILL RÖRELSE OCH YRKE	3117237	3135880	2245693	2813907	20341
3 OSUUS YHTYMÄN VELOISTA					
ANDEL AV SAMMANSLUTNINGENS SKULDER	55668	40740	22972	19901	44979
4 MUUT VELAT					
ÖVRIGA SKULDER	13629370	3868078	1280136	1193954	3576172
VEROTETTAVA VARALLISUUS					
BESKATTNINGSBAR FÖRMÖGENHET	34631379	18305272	7454270	8168235	0
VARALLISUUSVÄHENNYS PUOLISOSTA					
FÖRMÖGENHETSÄVDRAG FÖR MAKE/MAKA	6293100	1763650	346991	100592	0
VARALLISUUSVÄHENNYS LAPSISTA					
FÖRMÖGENHETSÄVDRAG FÖR BARN	1309851	370315	51866	16089	0
VARALLISUUSVERO					
FÖRMÖGENHETSSKATT	988	1605	19303	86814	0

14. LUONNOLLISTEN HENKILÖIDEN LUKU, VERONALAISET VARAT, VELAT JA VARALLISUUSVERO VALTIONVERON ALAISTEN TULOJEN MUKAAN
 FYSISKA PERSONERS ANTAL, SKATTEPLIKTIGA TILLGÅNGAR, SKULDER CH FÖRMÖGENHETSSKATT ENLIGT SKATTEPLIKTIGA INKOMSTER
 VID STATSBEKATTNINGEN
 NUMBER, ASSETS SUBJECT TO TAXATION, DEBTS AND CAPITAL TAX OF INDIVIDUALS BY INCOME SUBJECT TO STATE TAXATION

RAHAMÄÄRÄT - PENGAR I - MONEY UNIT, 1000 MK

LUKU, VARAT, VELAT JA VARALLISUUSVERO ANTAL, TILLGÅNGAR, SKULDER OCH FÖRMÖGENHETSSKATT NUMBER, ASSETS, DEBTS AND CAPITAL TAX	YHTEENSÄ SUMMA TOTAL	VALTIONVERON ALAISTEN TULOJEN LUOKKA, MK INKOMSTKLASS ENLIGT SKATTEPLIKTIGA INKOMS - TER VID STATSBEKATTNINGEN, MK INCOME BRACKET BY INCOME SUBJECT TO STATE TAXATION, MK			
		10 - 2999	3000 - 5999	6000 - 9999	10000 - 14999
LUONNOLLISTEN HENKILÖIDEN LUKU ANTAL FYSISKA PERSONER	3011767	165957	75472	97247	117356
ALAIKÄISTEN LASTEN LUKU ANTAL MINDERÅRIGA BARN	1074999	2157	1794	2542	3730
EI VERONALAISIA VAROJA, LUKU UTAN SKATTEPLIKTIGA TILLGÅNGAR, ANTAL	961880	80415	54828	71349	81617
VERONALAISET VARAT YHTEENSÄ SKATTEPLIKTIGA TILLGÅNGAR SAMMANLACT	235328137	1790081	945486	1129107	1579393
1 SAATAVAT TILGODOHAVANDEN	6761043	213347	66273	66772	90039
2 ELINKOROT LIVRÄNTOR	155920	264	28	98	422
3 KULKUVÄLINEET PORTSKAFFNINGSMEDEL	19334335	35027	35791	71912	95287
4 OSAKEET AKTIER	23411355	610758	288211	215521	236178
5 OSAKEHUONEISTO VAKITUISENA ASUNTONA AKTIELÄGENHET SOM STADIGVARANDE BOSTAD					
A) NETTO	43237909	67689	64151	91258	206138
B) BRUTTO	66238329	106448	100788	143631	332996
6 MUUT OSAKEHUONEISTOT ÖVRIGA AKTIELÄGENHETER	10497558	68598	74702	91001	98777
7 KIINTEISTÖ VAKITUISENA ASUNTONA FASTIGHET SOM STADIGVARANDE BOSTAD					
A) NETTO	46774231	62118	43407	62299	113726
B) BRUTTO	64287575	87209	62906	87702	168050
8 MUUT KIINTEISTÖT ÖVRIGA FASTIGHETER	20342585	281809	70315	75145	94316
9 OSUUS YHTYMÄN VARALLISUDESTA ANDEL AV SAMMANSLUTNINGS FÖRMÖGENHET	6960284	93666	56015	71292	108049
10 MAATILATALOUDEN ASUINKIINTEISTÖ LANTBRUKSLÄGENHETENS BOSTADSBYGGNAD					
A) NETTO	8197411	24435	21728	40942	64159
B) BRUTTO	11954078	36990	33415	61450	97839
11 MAATILATALOUDEN MUUT VARAT LANTBRUKETS ÖVRIGA TILLGÅNGAR	35478618	181916	152323	232163	335046
12 VARAT LIIKKEESTÄ JA AMMATISTA FÖRMÖGENHET AV RÖRELSE OCH YRKE	13780867	147795	70230	107320	134094
13 MUUT VERONALAISET VARAT ÖVRIGA SKATTEPLIKTIGA TILLGÅNGAR	391690	2005	1369	3382	3144
VELAT JA VELVOITTEET YHTEENSÄ SKULDER OCH FÖRPLIKTELSE SAMMANLACT	128268252	581322	417036	688846	1076374
1 MAATILATALOUDEN KOHDISTUVAT VELAT SKULDER SOM HÄNFÖR SIG TILL GÅRDSBRUK	17999844	149572	111509	157810	220694
2 LIIKKEESEEN TAI AMMATTIIN KOHDISTUVAT VELAT SKULDER SOM HÄNFÖR SIG TILL RÖRELSE OCH YRKE	13995130	213097	109587	142499	179187
3 OSUUS YHTYMÄN VELOISTA ANDEL AV SAMMANSLUTNINGS SKULDER	431240	6222	3936	5994	7691
4 MUUT VELAT ÖVRIGA SKULDER	95842119	212422	192021	382530	668814
VEROTETTAVA VARALLISUUS BEKATTNINGSBAR FÖRMÖGENHET	146899314	1357806	680573	756858	1053747
VARALLISUUSVÄHENNYS PUOLISOSTA FÖRMÖGENHETSÄVDRAG FÖR MAKE/MAKA	32554401	18793	15954	24692	39784
VARALLISUUSVÄHENNYS LAPSISTA FÖRMÖGENHETSÄVDRAG FÖR BARN	6877153	7227	5729	8527	11884
VARALLISUUSVERO FÖRMÖGENHETSSKATT	116558	2988	1136	864	712

15000 - 19999	20000 - 24999	25000 - 29999	30000 - 39999	40000 - 49999	50000 - 59999	60000 - 99999	100000 - 199999	200000 -	MUT OVRIKA OTRERS
92310	193556	143809	238305	199613	211607	609256	677050	152381	37848
4744	7546	7644	17959	25657	38487	204132	602167	155296	1144
58942	128307	77110	104672	72814	67027	120183	33976	1438	9202
1633409	2843819	3265086	7655678	8591471	10246818	45370296	98738443	50744884	794176
71628	108044	121506	230313	268935	294958	1180610	2240635	1767978	40064
624	2929	3837	7581	6622	5805	16711	28542	82328	149
114506	145453	164476	396943	548101	795152	3973275	9671979	3263563	22930
179755	224436	241694	514395	534530	613443	2782393	6333065	10583523	53450
213423	744966	832133	2009662	1776344	2175833	9187799	17155897	8649019	63624
344277	1215674	1356260	3268886	2867763	3510601	14685239	26289032	11915276	101448
94931	117280	151436	331988	355905	399761	1754312	3543438	3349682	65743
122342	274704	307941	772550	949379	1239210	6970354	27098719	8710130	47328
179655	425049	472373	1176401	1423128	1839860	9980889	37033107	11280036	71224
96438	186046	203196	518157	607151	733519	3550509	8847432	4790682	287870
111010	164273	218325	424591	403096	400204	1477625	2190757	1190690	50680
79135	125227	160429	386956	553024	627333	2423973	3117369	565199	7540
120973	193032	249320	593410	845078	947294	3561702	4430512	771551	11532
410767	527226	708973	1695691	2128534	2442279	9363601	12883649	4368941	47517
136084	218817	145400	353168	442239	499257	2614208	5484886	3323335	104013
2705	4346	5722	13470	17532	20123	74521	141832	99568	2015
1112624	1290057	1253694	2854957	3444002	4777133	24865914	59474604	26126897	304812
257747	288160	319471	777335	940923	1086564	4710624	6748935	2185868	44655
165888	262495	167237	406212	485756	534182	2672310	5132872	3367360	156489
11412	9388	12595	22218	25603	24074	82109	132410	85515	2063
677583	730009	754394	1649194	1991715	3132327	17400891	47460461	20488175	101617
1062755	2113445	2534448	5868650	6351655	7165732	28813881	57435190	31129489	575383
55655	80698	132268	576929	1354015	1641284	6483245	16840362	5280460	10473
15677	20112	24296	62616	92129	142830	1040828	4167157	1273570	4723
324	372	375	736	637	644	3962	14345	86329	30971

15. LUONNOLLISTEN HENKILÖIDEN LUKU JA VERONALAISET VARAT VERONALAISTEN VAROJEN MUKAAN LÄÄNEITTÄIN
 FYSISKA PERSONERS ANTAL OCH SKATTEPLIKTIGA TILLGÅNGAR ENLIGT SKATTEPLIKTIGA TILLGÅNGAR LÄNSVIS
 NUMBER AND ASSETS SUBJECT TO TAXATION OF INDIVIDUALS BY ASSETS SUBJECT TO TAXATION AND BY PROVINCE

LÄNNI LÄN PROVINCE	YHTEENSÄ SUMMA TOTAL	VERONALAISTEN VAROJEN LUOKKA, MK KLASS FÖR SKATTEPLIKTIGA TILLGÅNGAR, MK BRACKET OF ASSETS SUBJECT TO TAXATION, MK								EI VERON- ALAISSIA VAROJA
		-2499	25000- 49999	50000- 99999	100000- 258999	250000- 249999	500000- 999999	1000000- 1999999	2000000-	
LUKU - ANTAL - NUMBER										
K O K O M A A H E L A R I K E T	3011767	615012	315307	403614	495408	163366	45353	9036	2791	961880
UUDENMAAN - NYLANDS	758666	146825	83122	105876	120116	38042	10585	2841	1187	250072
TURUN-PORIN - ÅBO-BJÖRNEBORGS	433972	89612	49159	62122	71851	24129	7080	1476	391	128152
AHVENANMAA - ÅLAND	17083	4188	2176	2316	2713	1517	403	69	34	3667
HÄMEEN - TAVASTEHUS	418184	86967	44585	62423	67453	20761	5963	1375	402	128255
KYMEN - KYMMENE	210671	43069	22280	28343	33843	10447	2856	363	99	69371
MIKKELIN - S:T MICHELS	130388	25442	11938	15684	20596	8359	3249	555	99	44466
POHJOIS-KARJALAN - NORRA KARELENS .	107871	22397	10368	12923	17025	5943	1571	204	52	37388
KUOPION - KUOPIO	155063	30992	15591	19439	24766	8573	2685	348	89	52580
KESKI-SUOMEN - MELLERSTA FINLAND ..	149432	31489	14452	18955	24453	8288	2611	509	81	48594
VAASAN - VASA	261894	58162	25368	30404	46947	19466	4687	714	194	75952
OULUN - ULEÅBORGS	247655	51498	24335	30395	44953	12547	2547	392	97	80891
LAPIN - LAPPLANDS	120888	24371	11933	14734	20692	5294	1116	190	66	42492
K A U P U N G I T S T Ä D E R	1886138	374008	209958	279046	305591	84856	20777	5104	1958	604840
UUDENMAAN - NYLANDS	629547	119840	70656	90606	97722	29610	7956	2285	1030	209842
TURUN-PORIN - ÅBO-BJÖRNEBORGS	269136	52807	32664	42621	42862	12052	2996	708	237	82109
AHVENANMAA - ÅLAND	6458	1571	623	717	1049	605	145	31	21	1696
HÄMEEN - TAVASTEHUS	269854	53765	30695	44309	42879	11082	2543	634	245	83702
KYMEN - KYMMENE	143769	29093	16163	21191	22860	5461	1104	188	60	47649
MIKKELIN - S:T MICHELS	55857	10823	5665	8403	9420	2435	630	146	46	18289
POHJOIS-KARJALAN - NORRA KARELENS .	52612	10564	5471	7313	8470	2261	530	88	33	17882
KUOPION - KUOPIO	81853	16396	8975	11789	13436	3448	847	171	52	26739
KESKI-SUOMEN - MELLERSTA FINLAND ..	76748	16633	7997	11046	12702	3485	958	214	43	23670
VAASAN - VASA	131299	28721	13527	17231	23855	7899	1770	358	111	37827
OULUN - ULEÅBORGS	112823	23268	11797	16061	20561	4492	901	194	42	35507
LAPIN - LAPPLANDS	56182	10527	5725	7759	9775	2026	397	87	38	19848
M U U T K U N N A T Ö V R I G A K O M M U N E R	1125629	241004	105349	124568	189817	78510	24576	3932	833	357040
UUDENMAAN - NYLANDS	129119	26985	12466	15270	22394	8432	2629	556	157	40230
TURUN-PORIN - ÅBO-BJÖRNEBORGS	164836	36805	16495	19501	28989	12077	4084	768	154	45963
AHVENANMAA - ÅLAND	10625	2617	1553	1599	1664	912	258	38	13	1971
HÄMEEN - TAVASTEHUS	148330	33202	13890	18114	24574	9679	3420	741	157	44553
KYMEN - KYMMENE	66902	13976	6117	7152	10983	4986	1752	175	39	21722
MIKKELIN - S:T MICHELS	74531	14619	6273	7281	11176	5924	2619	409	53	26177
POHJOIS-KARJALAN - NORRA KARELENS .	55259	11833	4897	5610	8555	3682	1041	116	19	19506
KUOPION - KUOPIO	73210	14596	6616	7650	11330	5125	1838	177	37	25841
KESKI-SUOMEN - MELLERSTA FINLAND ..	72684	14856	6455	7909	11751	4803	1653	295	38	24924
VAASAN - VASA	130595	29441	11841	13173	23092	11567	2917	356	83	38125
OULUN - ULEÅBORGS	134832	28230	12538	14334	24392	8055	1646	198	55	45384
LAPIN - LAPPLANDS	64706	13844	6208	6975	10917	3268	719	103	28	22644

17. YHTEISÖJEN JA KUOLINPESIEN VEROTUS YRITYSMUODOTTAIN
SAMFUNDENS OCH DÖDSBONAS BESKATTNING ENLIGT FÖRETAGSFORM
TAXATION OF CORPORATIONS AND DECEDENT ESTATES BY TYPE OF ENTERPRICE

RAHAMÄÄRÄT - PENGAR I - MONEY UNIT, 1000 MK

Luku, tulot, varat ja verot Antal, inkomster, tillgångar och skatter Number, income, assets and taxes	Yhteensä Summa Total	Jakamattomat kuolinpesät Oskiftade dödsbon Decedent estates	Avoinmet ja komm.yhtiöt Öppna och kommanditbolag Limited partnership companies	Osakeyhtiöt Aktiebolag Joint-stock companies	Osuuskunnat Andelslagen Co-operative societies	Yhdistykset ym. Föreningar Associations	Asunto-osakeyhtiöt ja osuuskunnat Bostadsaktiebolag och -andelslag Co-operative housing
VALTION VEROTTAMAT AV STATEN BESKATTADE	61370	12328	22282	22752	647	1253	2108
1 TULOSTA VEROTETUT FÖR INKOMST BESKATTADE							
LUKU ANTAL	60736	12073	22197	22732	638	991	2105
VEROTETTAVA TULO BESKATTNINGSBAR INKOMST	7429548	504440	2328515	4302282	84088	153741	56493
TULOVERO INKOMSTSKATT	2001738	73715	645543	1209637	21059	43931	7832
2 VARALLISUUDESTA VEROTETUT FÖR FÖRMÖGENHET BESKATTADE							
LUKU ANTAL	2363	790	963	41	13	553	3
VEROTETTAVA VARALLISUUS BESKATTNINGSBAR FÖRMÖGENHET	3130532	1055802	1533343	7097	3091	530779	434
VARALLISUUSVERO FÖRMÖGENHETSSKATT	23810	7532	10880	70	30	5288	4
1) 1) KUNNAN VEROTTAMAT AV KOMMUNEN BESKATTADE							
LUKU ANTAL	180207	79175	30956	50425	2934	8210	8507
KOTIKUNNASSA VEROTETUT I HEMKOMMUNEN BESKATTADE	137306	64544	27237	32184	908	4032	8401
KUNNALLISVEROTUKSESSA VEROTETT. TULO VID KOMMUNALBESKATTNINGEN BESKATT- NINGSBAR INKOMST	18754967	773676	2591718	12649155	787953	1588078	364372
KUNNALLISVERO KOMMUNALSKATT	2949829	128900	420434	1962294	127408	253804	57009
KIRKOLLISVERO KYRKOSKATT	224996	11266	33651	146749	10172	18978	4194

1) Kaikki erillisinä toimipaikkoina verotetut
1) Alla samfund som beskattas som separata arbetsställen
1) All corporations taxed as separate establishment

10. YHTEISÖJEN JA KUOLINPESIEN VEROTUS LÄÄNEITTÄIN, 1000 MK
 SAMFUNDENS OCH DÖDSBONAS BESKATTNING LÄNSVIS, 1000 MK
 TAXATION OF CORPORATIONS AND DECEDENT ESTATES BY PROVINCE, 1000 MK

LÄÄNI LÄN PROVINCE	VALTION VEROTTAMAT - AV STATEN BESKATTADE - TAXED BY STATE			
	LUKU ANTAL NUMBER	TULOSTA VEROTETUT FÖR INKOMST BESKATTADE TAXED ON INCOME	LUKU ANTAL NUMBER	VEROTETTAVA TULO BESKATTNINGS- BAR INKOMST TAXABLE INCOME
K O K O M A A H E L A R I K K E T	61370	60736	7429548	2001738
UUDENMAAN - NYLANDS	18521	18340	3623184	1061715
TURUN-PORIN - ÅBO-BJÖRNEBORGS	9198	9110	1059457	281900
AHVENANMAA - ÅLAND	344	308	28968	7495
HÄMEEN - TAVASTEHUS	7887	7813	714283	178740
KYMEN - KYMMENE	3721	3696	299902	70941
MIKKELIN - S:T MICHELS	2584	2558	172794	37847
POHJOIS-KARJALAN - NORRA-KARELENS	1917	1906	148301	35034
KUOPION - KUOPIO	2645	2634	209569	49760
KESKI-SUOMEN - MELLERSTA FINLANDS	2676	2654	195320	43774
VAASAN - VASA	6160	6069	470046	108951
OULUN - ULEÅBORGS	3857	3820	338966	83243
LAPIN - LAPPLANDS	1860	1828	168758	42338
K A U P U N G I T S T Ä D E R	38171	37811	5829496	1649208
UUDENMAAN - NYLANDS	15768	15618	3371609	998105
TURUN-PORIN - ÅBO-BJÖRNEBORGS	5386	5333	787939	221002
AHVENANMAA - ÅLAND	178	177	23175	6404
HÄMEEN - TAVASTEHUS	4040	4799	481294	125501
KYMEN - KYMMENE	2223	2213	210271	53475
MIKKELIN - S:T-MICHELS	853	842	76389	18971
POHJOIS-KARJALAN - NORRA KARELENS	844	839	80100	20725
KUOPION - KUOPIO	1247	1242	125301	32783
KESKI-SUOMEN - MELLERSTA FINLANDS	1280	1270	114424	27821
VAASAN - VASA	2853	2812	249934	61695
OULUN - ULEÅBORGS	1724	1707	196171	52652
LAPIN - LAPPLANDS	975	959	112889	30074
M U U T K U N N A T Ö V R I G A K O M M U N E R	23199	22925	1600052	352530
UUDENMAAN - NYLANDS	2753	2722	251575	63610
TURUN-PORIN - ÅBO-BJÖRNEBORGS	3812	3777	271518	60898
AHVENANMAA - ÅLAND	166	131	5793	1091
HÄMEEN - TAVASTEHUS	3047	3014	232989	53239
KYMEN - KYMMENE	1498	1483	89631	17466
MIKKELIN - S:T MICHELS	1731	1716	96405	18876
POHJOIS-KARJALAN - NORRA KARELENS	1073	1067	68201	14309
KUOPION - KUOPIO	1398	1392	84268	16977
KESKI-SUOMEN - MELLERSTA FINLANDS	1396	1384	80896	15953
VAASAN - VASA	3307	3257	220112	47256
OULUN - ULEÅBORGS	2133	2113	142795	30591
LAPIN - LAPPLANDS	885	869	55869	12264

VARALLISUDESTA VEROTETUT FÖR FÖRMÖGENHET BESKATTADE TAXED ON NET WEALTH			KUNNAN VEROTTAMAT 1) - AV KOMMUNEN BESKATTADE 1) - TAXED BY MUNICIPALITY 1)				
LUKU ANTAL NUMBER	VEROTETTAVA VARALLISUUS BESKATTIN. BAR FÖRMÖGENHET NET WEALTH	VARALLISUUSVERO FÖRMÖGEN- HETSSKATT CAPITAL TAX	LUKU ANTAL NUMBER	KOTIKUNNASSA VEROTETUT I HEMKOMMUNEN BESKATTADE TAXED IN HOMEMUNICIPALITY	VEROTETTAVA TULO BESKATTNINGSBAR INKOMST TAXABLE INCOME	KUNNALLISVERO KOMMUNALSKATT MUNICIPAL TAX	KIRKOLLISVERO KYRKOSKATT CHURCH TAX
2363	3130532	23810	180207	137306	18754967	2949829	224996
626	1250998	11180	39165	31056	8366915	1248341	85427
339	446004	3237	26865	19998	2508052	398993	31201
59	35539	303	1172	910	49214	8168	679
301	349780	2228	20531	15622	2047285	321869	26348
146	149495	825	11456	8367	993462	160335	12839
96	102812	624	9988	6933	466646	77179	6404
68	86190	599	7877	6163	444079	75082	6739
80	92731	552	9774	7582	577252	98513	7817
105	98571	417	9325	6826	611731	102077	9038
311	247970	1926	18533	14517	1040766	177426	15738
154	201889	1468	16415	12694	1019375	173157	14138
78	68553	451	9106	6638	630190	108689	8628
1390	2242766	18221	85588	69271	14440501	2236211	162341
522	1036539	9081	29781	25191	7589811	1127932	75546
201	315129	2526	12771	10048	1863721	293979	21796
9	27434	249	306	282	34186	5641	426
167	212818	1497	10447	8353	1505952	235070	18554
89	104534	583	5085	3937	756700	121947	9518
31	33792	186	2170	1571	203558	33625	2595
26	49553	467	2703	2170	240877	40769	3633
44	62442	438	3485	2754	333342	56717	4049
55	59391	290	3474	2646	371938	61257	5375
133	133320	1242	7547	6047	658101	110958	9410
72	155383	1282	4924	3958	569338	94582	7288
41	52431	380	2895	2314	312977	53734	4151
973	887766	5589	94619	68035	4314466	713618	62655
104	214459	2099	9384	5865	777104	120409	9881
138	130875	711	14094	9950	644331	105014	9405
50	8105	54	866	628	15028	2527	253
134	136962	731	10084	7269	541333	86799	7794
57	44961	242	6371	4430	236762	38388	3321
65	69020	438	7818	5362	263088	43554	3809
42	36637	132	5174	3993	203202	34313	3106
36	30289	114	6289	4828	243910	41796	3768
50	39180	127	5851	4180	239793	40820	3663
178	114650	684	10986	8470	382665	66468	6328
82	46506	186	11491	8736	450037	78575	6850
37	16122	71	6211	4324	317213	54955	4477

1) Kaikki erillisiä toimipaikkoja verotetut.
1) Alla samfund som beskattats som separata arbetsställen.
1) All corporations taxed as separate establishments.



Tietoja v:lta 1986 luonnollisen henkilöiden sekä yhteisöjen ja kuolinpesien

- veronalaisista tuloista
- vähennyksistä
- varallisuudesta
- veroista

Tulo- ja varallisuustilaston suppea, alustavat tiedot sisältävä
julkaisu ilmestyy vuosittain maaliskuussa
(Sarja: Tulot ja kulutus).

Julkaisujen myynti:

Tilastokeskus
PL 504
00101 Helsinki
Puh. (90) 173 41

Försäljning:

Statistikcentralen
PB 504
00101 Helsingfors
Tel. (90) 173 41

Hinta-Pris

65 mk

ISSN 0784-8420
= Tulot ja kulutus
ISSN 0785-6016
ISBN 951-47-1560-8