

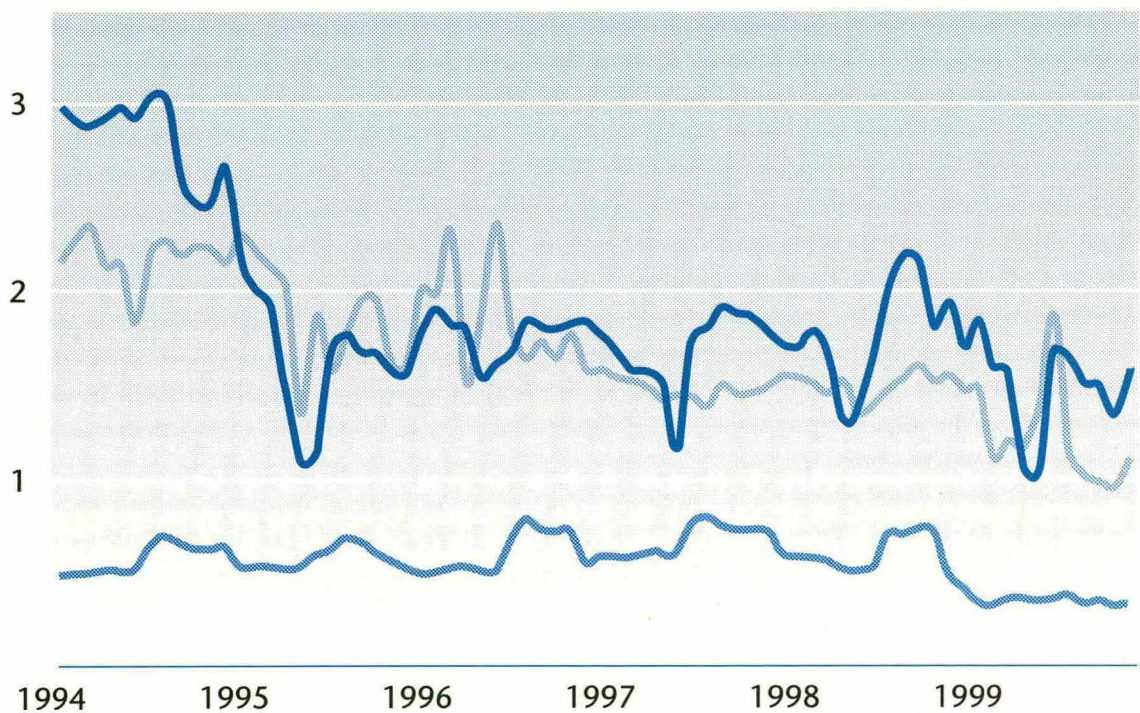
Kalastajahinnat 1999

Fiskarpris 1999

Fish prices 1999

Silakan reaalihintaa 1994 - 1999
 Realpriset för strömming 1994 - 1999
 The real price of Baltic herring 1994 - 1999

mk/kg
 FIM/kg



— Teollisuus - Industri - Processing
 — Kulutus - Konsumtion - Consumption
 — Rehu - Foder - Feed



© Riista- ja kalatalouden tutkimuslaitos

Toimitus: Riista- ja kalatalouden tutkimuslaitoksen tilastoyksikkö
Tilastoyksikön päällikkö: Anssi Ahvonen

Julkaisun tietoja lainattaessa mainittava lähteeksi Riista- ja kalatalouden tutkimuslaitos.

Vilt- och fiskeriforskningsinstitutet bör nämnas vid referering av denna publikation.

Quoting is encouraged provided the Finnish Game and Fisheries Research Institute is acknowledged as the source.

ISSN 1456-8268 = Maa-, metsä- ja kalatalous
ISSN 1236-6633 = Kalastajahinnat ...

Oy Edita Ab
Helsinki, 2000

Kalastajahinnat 1999

Vuonna 1999 lohesta, siiasta ja taimenesta maksettiin kalastajille korkeampia hintoja kuin edellisvuosina. Sen sijaan silakasta maksetut kalastajahinnat jäivät edellisvuosia alhaisemmiksi. Muiden lajien kalastajahinnat olivat lähellä edellisvuosien tasoa.

Korkeinta kilohintaa maksettiin edelleen kuhasta, (18,06 mk/kg perkaamattomana, 19,73 mk/kg perattuna) vaikka sen keskihinta laski hieman vuodesta 1998. Lohen keskihinta (16,97 mk/kg) nousi 1,09 markkaa, siian (15,02 mk/kg) 1,08 markkaa ja taimenen (14,94 mk/kg) 79 penniä. Siian hinta vaihtelee koon mukaan. Isoimman, kokoluokkaan I kuuluneen siian kilohinta oli keskimäärin 21,29 markkaa ja pienimmän, kokoluokkaan IV kuuluneen siian 9,03 markkaa. Ahvenen keskihinta oli 4,77 mk/kg, hauen 6,97 mk/kg, lahnan 3,05 mk/kg ja mateen 9,50 mk/kg. Muikusta maksettiin merialueella keskimäärin 8,78 markkaa kilolta ja sisävesialueella 9,38 markkaa kilolta.

Teollisuussilakan, johon on laskettu mukaan kokoluokat 0, 00, 000 ja I, keskimääräinen kilohinta laski vuoden 1998 1,67 markasta 1,46 markkaan, kulutussilakan 1,47 markasta 1,16 markkaan ja rehuksi menneen silakan 0,58 markasta 0,36 markkaan. Isoimman, 000-kokoluokan silakan keskihinta (2,53 mk/kg) nousi edellisvuodesta 40 pennillä, sen sijaan kaikissa muissa kokoluokissa hinta laski. Silakan keskihinta 00-kokoluokassa oli 1,91 mk/kg, 0-kokoluokassa 1,77 mk/kg, I-kokoluokassa 0,97 mk/kg ja II-kokoluokassa 0,72 mk/kg.

Laatuselvitys

Määritelmät

Kalastajahinnalla tarkoitetaan kalastajalle kalasta maksettua hintaa ilman arvonlisäveroa. Arvonlisävero kalasta on 17 %. Kalojen kokoluokitus noudattaa asetuksessa tuoreen kalan käsittelystä ennen kulutukseen tai jalostettavaksi toimittamista (410/84) esitettyä luokitusta. Ahvenen kokoluokitus perustuu kalakaupan vakiintuneeseen käytäntöön. Kalojen koko eri kokoluokissa esitetään taulukoiden 13-18 yhteydessä.

Teollisuussilakan keskihintaan on laskettu silakan kokoluokat 0, 00, 000 ja I.

Merialueen kalojen hinnat esitetään viideltä osaluueelta, Perämereltä (Tornio-Kokkola), Selkämereltä (Pietarsaari-Pyhämaa), Saaristomereltä (Uusikaupunki-Kemiö), Ahvenanmaalta ja Suomenlahdelta (kuva 1). Alueiden rajat noudattavat Kansainvälisen merentutkimusneuvoston (ICES) aluejakoa. Ennen vuotta 1996 erikseen esitetty Merenkurkun alue sisältyy Selkämeren alueeseen.

Asetuksen 410/84 mukaan elintarvikkeeksi tarkoitettu lohi, taimen, kirjolohi ja kampela sekä toukokuun 16. ja lokakuun 15. päivän välisenä aikana yli 500 gramman painoinen siika sekä turska tulee olla perattu heti pyydystämisen jälkeen. Kyseisten lajien keskihinnat esitetään peratulle kalalle. Muiden lajien keskihinnat esitetään perkaamattomalle kalalle. Taulukossa 1 esitetään ahvenen ja kuhan hinnat myös peratulle kalalle.

Menetelmät

Kiintiöityjen kalojen hintatiedot on laskettu kalan ensimmäisten ostajien Työvoima- ja elinkeinokeskusten kalatalousyksiköille tekemistä ostoilmoituksista (EU-asetus 2847/93). Kiintiöityjä lajeja ovat lohi, silakka, kilohaili ja turska. Muiden kuin kiintiöityjen lajien hintatiedot on laskettu otantana 17:n rannikolla ja viiden sisämaassa sijaitsevan kalatukun ostotiedoista. Kultakin osaluueelta on mukana vähintään kolmen kalatukun tiedot. Sisävesialueelta esitetään ainoastaan muikun hintatiedot.

Kalojen keskihinnat on laskettu ostomäärillä painotettuina keskiarvoina. Kuvissa esitetyt vuosien 1994-1998 hinnat on muutettu vuoden 1999 hintatasoon käyttäen kuluttajahintaindeksiä.

Taulukossa 1 kalojen keskihinnat on muutettu euroiksi käyttäen kerrointa 1 €=5,946 markkaa.

Vertailtavuus

Kalojen hintatilastot on vuodesta 1990 lähtien kerätty otantana kalatukkujen ostotiedoista. Tilastot on julkaistu SVT Ympäristö-sarjan niteissä 1993:4, 1993:10, 1993:12, 1994:5, 1994:12, 1995:5, 1995:14, 1996:1, 1996:12, 1997:12,

1998:7 ja 1998:16 sekä SVT Maa-, metsä- ja kalatalous -sarjan niteissä 1999:1 ja 1999:8. Ennen vuotta 1989 hintatiedot kerättiin kalaa myyneiltä kalastajilta. Hintatiedot vuosilta 1980-1992 on esitetty 'Kalatalous ajassa' - tilastojulkaisussa (SVT Ympäristö 1993:11). Silakan kokoluokittaisia hintoja on esitetty vuodesta 1994 lähtien.

Vuoden 1997 tilastossa kalojen keskihinnat esitettiin ensimmäistä kertaa erikseen peratulle ja/tai perkaamattomalle kalalle. Aiempina vuosina keskihintoihin oli laskettu mukaan sekä perkaamatonta että perattua kalaa sen mukaan kuin ostoerät niitä sisälsivät. Ero tilastointitapojen välillä on pieni, koska asetuksen 410/84 edellyttämät kalalajit toimitetaan ostajalle suurelta osin perattuna ja muut kalat perkaamattomana.

Luotettavuus

Kiintiöityjen lajien ostajilla on vuoden 1995 alusta lähtien ollut EU-velvoite ostoilmoituksen tekemiseksi. Kuitenkin osa varsinkin pienistä kalanostajista on jättänyt ostoilmoituksen tekemättä.

Kiintiöimättömien lajien hintaseurannassa olevat yritykset edustavat suuria tai keskisuuria yrityksiä, joiden osuus kalakaupan kokonaismäärästä on merkittävä. Pienempien yritysten maksama hinta saattaa poiketa suurimpien yritysten maksamasta hinnasta, millä saattaa olla vaikutusta keskihintoihin aluetasolla. Kirjolohen hinta perustuu kalastajilta ostettuihin, määrältään pieniin kalaeriin. Hinta eroaa Suomen Kalankasvattajaliitto ry:n tilastoimasta kirjolohen hinnasta.

Ennakkotietojen mukaan vuonna 1999 hintaseurannassa olleiden yritysten kalaostot

kattoivat merialueen ammattikalastuksen saaliista silakan, hauen, ahvenen ja muikun osalta yli 50 %. Turskasta ja kilohailista ostotietoja on käytössä niukasti. Valtaosa suomalaisten turskasaaliista puretaan maihin Suomen ulkopuolella. Kilohaili puolestaan sisältyy ostoilmoituksissa suurelta osin rehuna myytävään silakkaan.

	Ennakoarvio saaliista (1000 kg)	Hintaseurantaan ilmoitettu osuus saaliista (%)
Silakka ja kilohaili	97053	54
Lohi	598	34
Taimen	101	14
Muikku	90	53
Siika	1104	41
Ahven	840	58
Kuha	466	36
Hauki	271	60
Lahna	114	39
Made	131	49

Taulukot

Taulukossa 1 esitetään kalojen, kalafileiden, mädin sekä ravun ja nahkiaisien keskihinnat alueittain. Taulukoissa 2 ja 4-12 esitetään kalojen keskihinnat alueittain ja kuukausittain. Taulukossa 3 esitetään silakan ostomäärät alueittain ja kuukausittain.

Taulukoissa 13-18 esitetään kalojen keskihinnat kokoluokittain alueittain ja kuukausittain.

Alle 500 kilon silakkaostoja ja alle 50 kilon muiden lajien ostoja vastaavat keskihinnat esitetään tilastossa kahdella pisteellä (..) ja puuttuvat tiedot viivalla (-).

Fiskarpris 1999

De priser som år 1999 betalades åt fiskare för lax, sik och öring var högre än under tidigare år. Däremot var de fiskarpriser som betalades för strömming lägre än under tidigare år. Fiskarpriserna för övriga arter låg i stort sett på samma nivå som under föregående år.

Det högsta kilopriset betalades fortfarande för gös (18,06 mk/kg för orensad, 19,73 mk/kg för rensad) fastän dess medelpris sjönk något från år 1998. Medelpriset för lax (16,97 mk/kg) steg med 1,09 mark, för sik (15,02 mk/kg) med 1,08 mark och för öring (14,94 mk/kg) med 79 penni. Priset på sik varierar beroende på storleken. Kilopriset för den största siken ingående i storlekklass I var i medeltal 21,29 mark och för den minsta siken ingående i storlekklass IV 9,03 mark. Medelpriset för abborre var 4,77 mk/kg, för gädda 6,97 mk/kg, för braxen 3,05 mk/kg och för lake 9,50 mk/kg. Siklöjans medelpris i kustområdet var 8,78 mark per kilo och i insjöområdet 9,38 mark per kilo.

För industriströmming, till vilken räknats storlekklasser 0, 00, 000 och I, sjönk det genomsnittliga kilopriset från 1,67 mark år 1998 till 1,46 mark, för konsumtionsströmming från 1,47 mark till 1,16 mark och för foderströmming från 0,58 mark till 0,36 mark. Medelpriset (2,53 mk/kg) för den största strömmingen ingående i storlekklass 000 steg med 40 penni i jämförelse med föregående år, däremot sjönk priset i alla andra storlekklasser. Medelpriset för strömming i storlekklass 00 var 1,91 mk/kg, i storlekklass 0 1,77 mk/kg, i storlekklass I 0,97 mk/kg och i storlekklass II 0,72 mk/kg.

Kvalitetsutredning

Definitioner

Med fiskarpris avses det pris fiskaren erhåller utan mervärdesskatt (moms). Momsen på fisk är 17 %. Storlekklassificeringen av fisk följer den klassificering som föreläggs i förordningen om behandling av färsk fisk före leverans för konsumtion eller förädling (410/84). Storlekklassificeringen av abborre grundar sig på sedvanlig praxis inom fiskhandeln. Fiskarnas storlek i de olika storlekklasserna framställs i samband med tabellerna 13-18. Industriströmmingens medelpris har beräknats utgående från storlekklasserna 0, 00, 000 och I.

Priserna för havsfisk presenteras för fem regioner, Bottenviken (Torneå-Karleby), Bottenhavet (Jakobstad-Pyhämaa), Skärgårdshavet (Nystad-Kimito), Åland och Finska viken (fig. 1). Gränserna följer det Internationella havsforskningsrådets (ICES) regionindelning. Kvarken som före år 1996 presenterades som ett självständigt område ingår nu i Bottenhavet.

Förordningen 410/84 föreskriver att lax, öring, regnbåge och flundra avsedd för konsumtion, samt sik och torsk över 500 gram som fångats mellan 16 maj och 15 oktober skall rensas genast efter uppdragandet. Genomsnittspriser för ifrågavarande arter presenteras som priser för rensad fisk. Medelpriser för övriga arter presenteras som priser för orensad fisk. I tabell 1 framställs priser för abborre och gös också som priser för rensad fisk.

Metoder

De kvoterade arternas prisuppgifter är beräknade enligt de första fiskuppköparnas inköpsmeddelanden till Arbetskrafts- och näringscentralernas enheter för fiskerihushållning (EU-direktiv 2847/93). Kvoterade arter är lax, strömming, vassbuk och torsk. För övriga arter har man beräknat priset genom sampling av inköpsuppgifter från 17 fiskpartiaffärer i havsområdet och 5 i inlandet. För varje region ingår uppgifter från minst tre fiskpartiaffärer. För insjöområdet presenteras endast prisuppgifterna för siklöja.

Genomsnittspriserna är beräknade som vägda medeltal utgående från inköpsmängderna. De priser för åren 1994-1998 som framställs i tabellerna är omräknade till 1999 års prisnivå enligt konsumentprisindex.

I tabell 1 har genomsnittspriserna för fisk omräknats i euro med värde 1 € = 5,946 mark.

Jämförbarhet

De statistiska prisuppgifterna för fisk har sedan år 1990 insamlats som sampel ur fiskpartiaffärernas inköpsuppgifter. Statistiken har publicerats i serien SVT-Miljö, band 1993:4, 1993:10, 1993:12, 1994:5, 1994:12, 1995:5, 1995:14, 1996:1, 1996:12, 1997:12, 1998:7 och 1998:16 samt i serien SVT Jord- och skogsbruk samt fiske band 1999:1 och 1999:8. Före år 1989 insamlades uppgifterna av fiskare som sålt sin fångst.

Prisuppgifterna för åren 1980-1992 har framställts i statistikpublikationen 'Kalatalous ajassa' (SVT Miljö 1993:11). Strömmingspriser enligt storleksklass har presenterats sedan år 1994.

I statistiken år 1997 presenterades medelpriset på fisk för första gången skilt som rensad och/eller orensad fisk. Under tidigare år räknade man in både rensad och orensad fisk i medelpriset enligt hur mycket av vardera sorten som ingick i inköspartierna. Skillnaden mellan de olika räknesätten blir dock ganska liten eftersom största delen av de fiskarter som omfattas av förordning 410/84 levereras rensade till uppköparna och de övriga arterna orensade.

Tillförlitlighet

Uppköparna av de kvoterade fiskarna har enligt EU-direktivet sedan början av år 1995 förpliktigats att göra en inköpsanmälan. En del uppköpare, och i synnerhet de små, har dock försummat att göra anmälan.

De företag som ingår i prisövervakningen över okvoterade arter är stora eller medelstora företag med en betydande andel av fiskhandeln. Mindre företags priser kan avvika från de största företagens, vilket kan påverka medelpriserna på regional nivå. Regnbågens pris baserar sig på de kvantitativt sett små fiskpartier som inköpts av fiskarna. Priset skiljer sig från det pris på regnbåge som statistikförts av Finlands Fiskuppfödareförbund rf.

Enligt förhandsuppgifterna köpte de företag som deltog i prisövervakningen år 1999 över 50 % av yrkesfiskarnas fångst av strömming, gädda, abborre och siklöja i havsområdet. Inkösuppgifterna över torsk och vassbuk är

knapphändiga. Största delen av den finska torskfångsten tas i land utanför Finland. Vassbuken igen ingår till största delen i inköpsmeddelandena som strömming för försäljning till foder.

	Förhands- uppskattning av fångst (1000 kg)	Fångstandel anmäld till pris- övervakningen (%)
Strömming och vassbuk	97053	54
Lax	598	34
Öring	101	14
Sik	90	53
Siklöja	1104	41
Abborre	840	58
Gös	466	36
Gädda	271	60
Braxen	114	39
Lake	131	49

Tabeller

I tabell 1 presenteras medelpriserna för fisk, fiskfiléer, rom samt kräfta och nejonöga per område. I tabeller 2 och 4-12 presenteras medelpriserna för fisk per område och månad. I tabell 3 presenteras inköpsmängderna av strömming per område och månad.

I tabeller 13-18 presenteras medelpriserna för fisk enligt storleksklass per område och månad.

Medelpriserna för strömmingspartier under 500 kg och partier av andra arter under 50 kg presenteras i statistiken med två punkter (..) och saknade uppgifter med ett streck (-).

Fish prices 1999

In 1999 fishermen were paid higher prices for salmon, whitefish and sea trout but lower prices for Baltic herring than in 1998. The prices paid for other species were at much the same level as in previous years.

The highest price was still paid for pikeperch (FIM 18.06/kg uncutted, FIM 19.73/kg gutted) although the average price was down slightly on 1998. The average price of salmon (FIM 16.97/kg) was up by

FIM 1.09, that of whitefish (FIM 15.02/kg) by FIM 1.08/kg and that of sea trout (FIM 14.94/kg) by FIM 0.79. The price of whitefish depends on the size, the larger – size-class 1 - fish fetching FIM 21.29/kg and the smaller – size-class IV - fish FIM 9.03 on average. The average price of perch was FIM 4.77/kg, of pike FIM 6.97/kg, of bream FIM 3.05/kg and of burbot FIM 9.50/kg. Vendace fetched FIM 8.78/kg in the marine area and FIM 9.38/kg in the inland water area on average.

The average price per kg of Baltic herring for the processing industry, which comprises size-classes 0, 00, 000 and 1, fell from FIM 1.67 in 1998 to FIM 1.46, that of Baltic herring for human consumption from FIM 1.47 to FIM 1.16 and that for animal feed from FIM 0.58 to 0.36. The average price per kg of the larger – size-class 000 – Baltic herring (FIM 2.53/kg) was up on the previous year by FIM 0.40, but that of all the other size-classes was down. Size-class 00 Baltic herring fetched FIM 1.91/kg, class 0 FIM 1.77/kg, class I FIM 0.97/kg and class II FIM 0.72/kg.

Quality report

Definitions

By fish price is meant the price paid to fishermen for fish before VAT (17% for fish). The size-classes of fish comply with the classification set out in the Statute on the handling of fresh fish before human consumption or delivery for processing (410/84). The size-classes of perch are based on the established practice in the fish trade. The fish sizes in the various classes are given in Tables 13-18.

The average price of Baltic herring for the processing industry covers the 0, 00, 000 and I size-classes.

The prices of marine area fish are given for five sub-areas: Bothnian Bay (Tornio-Kokkola), Bothnian Sea (Pietarsaari-Pyhämaa), Archipelago Sea (Uusikaupunki-Kemiö), Åland and the Gulf of Finland (Fig. 1). The boundaries of the areas conform with those of the International Council for Exploration of the Sea (ICES). The Quark, considered a separate area before 1996, is included in the Bothnian Sea.

Statute 410/84 requires salmon, brown trout, rainbow trout and flounder, whitefish weighing over 500 gr between 16 May and 15 October and also cod to be gutted immediately after catching. The average prices of these species refer to gutted fish; those of other species are for ungutted fish. Table 1 gives the prices of perch and pikeperch for gutted fish, too.

Methods

The price data on fish subject to quota were calculated from the purchasing notifications submitted by the first purchasers of the fish to the employment and economic development centres (EU regulation 2847/93). Quota species are salmon, Baltic herring, sprat and cod. The price

data on other than quota species were calculated by sampling the purchasing records of fish wholesalers – 17 on the coast and five inland. The data were collected from at least three fish wholesalers in each subarea. The data from the inland water area are for vendace only.

The average prices of fish are given as means weighted by purchasing volumes. The prices for 1994-1998 presented in the figures have been adjusted to 1999 prices with the consumer price index.

The average prices given in Table 1 have been converted to euros using the coefficient €1 = FIM 5.946.

Comparability

Since 1990, statistics on fish prices have been collected by sampling the purchasing records of fish wholesalers. The statistics are published in volumes 1993:4, 1993:10, 1993:12, 1994:5, 1994:12, 1995:5, 1995:14, 1996:1, 1996:12, 1997:12, 1998:7 and 1998:16 of the Environment Series of the Official Statistics of Finland, and also in volumes 1991:1 and 1998:8 of the Agriculture, Forestry and Fishing Series. Before 1989, the data were collected from the fishermen selling the fish. The prices for 1980-1992 are given in volume 1993:11 of the Environmental Series of the Official Statistics of Finland. The prices of Baltic herring by size-class have been presented since 1994.

The average prices of gutted and/or ungutted fish were given separately for the first time in the 1997 statistics. In previous years, the average prices included both gutted and ungutted fish in the proportions in which they occurred in batches purchased. The difference between the statistics is very small because nearly all fish species required under Statute 410/84 are delivered to the purchaser as gutted and other fish as ungutted.

Reliability

Since January 1995, the EU has obliged all purchasers of quota species to submit a notification of purchase. Such notifications have not, however, been submitted by some purchasers, small ones in particular.

The firms whose prices for non-quota fish are monitored consist of large or medium-sized enterprises, which account for a significant proportion of the total trade in fish. The prices paid by smaller firms may deviate from those paid by larger enterprises; this may have an effect on

average prices at regional level. The price of rainbow trout is based on small batches bought from fishermen and differs from that recorded for rainbow trout by the Finnish Fish Breeders' Association.

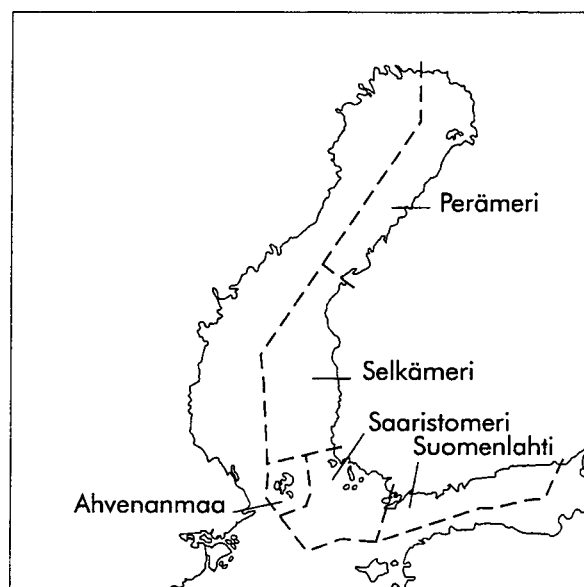
Advance information suggests that the fish purchases of the firms subject to price monitoring in 1999 covered over 50% of the Baltic herring, pike, perch and vendace caught in marine professional fishery. Few data are available on cod and sprat purchases. The bulk of Finnish cod catches are landed outside Finland, and most of the sprat caught is included in Baltic herring sold for animal feed.

	Preliminary estimate of catch (1000 kg)	Proportion of catch notified to price monitoring (%)
Baltic herring and sprat	97053	54
Salmon	598	34
Sea trout	101	14
Vendace	90	53
Whitefish	1104	41
Perch	840	58
Pikeperch	466	36
Pike	271	60
Bream	114	39
Burbot	131	49

Tables

Table 1 lists the average prices of fish, fish fillets, roe, crayfish and lamprey by area. Tables 2 and 4-12 give the average prices of fish by area and month. Table 3 gives the amount of Baltic herring purchased by area and month. Tables 13-18 present the average prices of fish by size-class, area and month.

The average prices corresponding to Baltic herring purchases of < 500 kg and of other species of < 50 kg are presented in the statistics by two dots (..) and lacking data by a line (-).



Kuva 1. Kalojen hintatilastoinnissa käytetty aluejako.

Fig 1. Regionindelning av fiskarprisstatistiken.
Fig 1. Statistical areas

Perämeri = *Bottenviken*, Bothnian Bay
Selkämeri = *Bottenhavet*, Bothnian Sea
Saaristomeri = *Skärgårdshavet*, Archipelago Sea
Ahvenanmaa = *Åland*, Åland
Suomenlahti = *Finska viken*, Gulf of Finland

Taulukko 1. Kalojen, kalafileiden ja mädin (mk/kg, €/kg) sekä ravun ja nahkiaisen (mk/kpl, €/kpl) keskihinnat vuonna 1999.

Tabell 1. Medelpriser på fisk, fiskfileér och fiskrom (mk/kg, €/kg) samt kräfta och nejonöga (mk/st, €/st) år 1999.

Table 1. Average prices of fish, fish fillets and roe (FIM/kg, €/kg) and of crayfish and lamprey (FIM/item, €/item) in 1999.

	Perämeri <i>Bottenviken</i> Bothnian Bay mk/kg	Selkämeri <i>Bottenhavet</i> Bothnian Sea mk/kg	Saaristo- meri <i>Skärgårds- havet</i> Archipelago Sea mk/kg	Ahvenan- maa <i>Åland</i> Åland mk/kg	Suomen- lahti <i>Finska viken</i> Gulf of Finland mk/kg	Koko rannikko <i>Hela kusten</i> Whole coast mk/kg	€/kg	Sisävesi <i>Insjöar</i> Inland waters mk/kg	€/kg
Perkaamattomat - Orensad - Ungutted:									
Muikku-Siklöja-Vendace	8,92	4,99	-	-	-	8,78	1,48	9,38	1,58
Ahven-Abborre-Perch	6,66	5,36	4,35	5,69	6,88	4,77	0,80
Kuha-Gös-Pikeperch	21,32	15,43	17,77	19,82	18,06	18,06	3,04
Hauki-Gädda-Pike	7,35	6,87	7,04	6,72	7,07	6,97	1,17
Lahna-Braxen-Bream	3,76	2,84	3,20	2,64	4,10	3,05	0,51
Made-Lake-Burbot	11,38	9,48	9,17	11,75	10,54	9,50	1,60
Särki-Mört-Roach	4,44	4,03	0,68
Säyne-Id-Ide	1,50	1,99	0,80	0,50	3,00	1,46	0,25
Kuore-Nors-Smelt	2,99	1,71	-	-	-	2,21	0,37
Kulutussilakka- <i>Konsumtionsströmmig- Baltic herring¹⁾</i>	1,70	1,13	-	-	-	1,16	0,20	-	-
Peratut - Rensad - Gutted:									
Lohi-Lax- Salmon	16,79	16,39	17,83	16,84	18,71	17,22	2,90
Taimen-Öring-Sea trout	14,61	14,71	19,26	12,84	18,23	14,94	2,51
Siika-Sik-Whitefish ²⁾	13,33	14,22	19,71	19,46	19,66	14,97	2,53
Kirjolohi-Regnbåge- Rainbow trout	17,18	18,35	14,57	18,11	..	18,11	3,05
Kampela-Flundra- Flounder	-	4,76	4,34	4,94	7,72	5,30	0,89
Ahven-Abborre-Perch	8,77	8,19	8,91	9,18	6,00	8,44	1,42
Hauki-Gädda-Pike	9,63	8,12	12,02	12,04	6,65	10,51	1,77
Kuha-Gös-Pikeperch	21,60	19,31	18,25	19,73	3,32
Fileet - Fileér - Fillets:									
Siika-Sik-Whitefish ²⁾	-	34,05	41,24	-	-	40,65	6,84
Ahven-Abborre-Perch	37,84	35,91	44,40	-	..	38,76	6,52
Kuha-Gös-Pikeperch	-	41,39	45,71	-	-	45,66	7,68
Hauki-Gädda-Pike	..	18,72	23,62	-	-	19,21	3,23
Lohi-Lax- Salmon	-	24,29	-	-	-	24,29	4,09
Mädit - Rom- Roe (eri käsittelyasteita - olika behandlingsstadier - different handling stages):									
Kirjolohi-Regnbåge- Rainbow trout	-	..	-	67,33	-	67,33	11,32
Siika-Sik-Whitefish ²⁾	83,72	73,17	31,79	-	62,06	74,84	12,59
Muikku-Siklöja-Vendace	120,09	-	-	-	-	120,09	20,20	117,24	19,72
Rapu ja nahkiainen - Kräfta och nejonöga - Crayfish and lamprey:									
Rapu-Kräfta-Crayfish	-	12,03	8,00	11,81	10,39	11,77	1,98
Nahkiainen-Nejonöga- Lamprey	5,93	-	-	-	-	5,93	1,00

¹⁾ for human consumption

²⁾ Coregonus lavaretus

Taulukko 2. Silakan hinta kuukausittain ja alueittain (mk/kg perkaamattomana).

Tabell 2. Priset på strömming per månad och område (mk/kg orensad).

Table 2. Price of Baltic herring (FIM/kg ungutted), by month and area.

Kuukausi Månad Month	Perämeri Bottenviken Bothnian Bay	Selkämeri Bottenhavet Bothnian Sea	Saaristomeri Skärgårds havet Archipelago Sea	Ahvenanmaa Åland Åland	Suomenlahti Finska viken Gulf of Finland	Koko rannikko Hela kusten Whole coast
Teollisuusilakka (kokoluokat 000-I) – Industristömming (storleksklasser 000-I) - Baltic herring for processing industry (size classes 000-I)						
1	-	1,69	1,69	1,79	-	1,70
2	-	1,75	2,03	1,59	-	1,84
3	-	1,49	1,77	1,38	-	1,60
4	1,45	1,51	1,64	1,41	..	1,56
5	1,68	1,70	0,89	-	-	1,06
6	1,63	1,66	0,90	-	-	1,03
7	1,63	1,69	1,66	-	-	1,68
8	1,70	1,80	1,66	-	0,35	1,64
9	1,70	1,67	1,74	1,50	0,58	1,51
10	1,15	1,56	1,63	1,73	0,60	1,49
11	0,76	1,52	1,42	1,68	0,44	1,34
12	-	1,67	1,43	1,85	0,60	1,59
1999	1,55	1,64	1,30	1,54	0,50	1,46

Kulutussilakka - Konsumtionsströmming - Baltic herring for human consumption

1	-	1,47	-	-	-	1,47
2	-	1,48	-	-	-	1,48
3	-	1,11	-	-	-	1,11
4	-	1,20	-	-	-	1,20
5	-	1,18	-	-	-	1,18
6	-	1,38	-	-	-	1,38
7	1,70	2,21	-	-	-	1,87
8	1,70	1,02	-	-	-	1,15
9	1,70	1,00	-	-	-	1,02
10	1,70	0,93	-	-	-	0,98
11	1,70	0,95	-	-	-	0,95
12	-	1,11	-	-	-	1,11
1999	1,70	1,13	-	-	-	1,16

Rehusilakka - Foderströmming - Baltic herring for animal feed

1	-	0,37	0,45	0,44	0,35	0,42
2	-	0,32	0,30	0,31	0,36	0,34
3	-	0,34	0,32	0,30	0,33	0,33
4	0,40	0,33	0,40	0,30	0,32	0,36
5	0,38	0,35	0,38	0,34	0,36	0,36
6	0,37	0,34	0,31	0,38	0,35	0,35
7	0,40	0,35	0,30	0,38	-	0,36
8	0,40	0,38	0,35	0,32	0,35	0,38
9	0,40	0,34	0,34	0,30	0,35	0,34
10	0,40	0,38	0,34	0,30	0,35	0,35
11	0,42	0,35	0,30	0,29	0,36	0,33
12	-	0,36	0,30	0,11	0,37	0,33
1999	0,38	0,35	0,37	0,35	0,35	0,36

Taulukko 3. Silakan ostomäärä kuukausittain ja alueittain (1000 kg).

Tabell 3. Inköpsmängder av strömming per månad och område (1000 kg).

Table 3. Amount of Baltic herring purchased, by month and area (1000 kg).

Kuukausi Månad Month	Perämeri Bottenviken Bothnian Bay	Selkämeri Bottenhavet Bothnian Sea	Saaristomeri Skärgårds havet Archipelago Sea	Ahvenanmaa Åland Åland	Suomenlahti Finska viken Gulf of Finland	Koko rannikko Hela kusten Whole coast
Teollisuusilakka (kokoluokat 000-I) – Industriströmming (storleksklasser 000-I) - Baltic herring for processing industry (size classes 000-I)						
1	-	738,6	408,7	54,0	-	1 201,3
2	-	528,4	338,1	87,5	-	954,0
3	-	730,7	562,6	85,2	-	1 378,5
4	2,5	471,6	452,5	88,3	0,1	1 015,0
5	29,7	375,7	1 551,0	-	-	1 956,5
6	23,4	187,1	1 013,5	-	-	1 224,1
7	5,8	618,7	44,8	-	-	669,4
8	17,7	984,0	4,0	-	123,0	1 128,6
9	3,4	1 044,2	2,4	3,3	189,6	1 242,9
10	7,2	877,5	252,9	22,1	116,8	1 276,5
11	7,9	856,5	400,0	21,9	200,2	1 486,5
12	-	1 025,6	407,0	1,6	20,4	1 454,6
1999	97,7	8 438,7	5 437,5	363,8	650,0	14 987,7
Kulutussilakka - Konsumtionsströmming - Baltic herring for human consumption						
1	-	83,3	-	-	-	83,3
2	-	54,3	-	-	-	54,3
3	-	71,9	-	-	-	71,9
4	-	41,4	-	-	-	41,4
5	-	37,6	-	-	-	37,6
6	-	9,1	-	-	-	9,1
7	9,7	4,7	-	-	-	14,5
8	16,3	69,0	-	-	-	85,3
9	3,5	82,7	-	-	-	86,2
10	4,7	68,5	-	-	-	73,3
11	0,9	112,8	-	-	-	113,7
12	-	80,6	-	-	-	80,6
1999	35,3	715,8	-	-	-	751,1
Rehusilakka - Foderströmming - Baltic herring for animal feed						
1	-	244,4	1 556,5	180,7	725,3	2 707,0
2	-	248,8	31,5	175,4	568,9	1 024,5
3	-	648,1	1 052,2	23,1	845,7	2 569,1
4	0,7	1 125,2	1 392,2	205,9	170,5	2 894,5
5	916,8	1 497,2	992,0	1 207,0	112,2	4 725,2
6	1 114,9	3 304,3	961,8	791,1	138,9	6 311,0
7	237,7	1 224,3	107,6	124,1	-	1 693,6
8	559,1	3 601,4	91,0	32,3	119,1	4 402,9
9	34,5	912,0	177,8	172,9	553,1	1 850,2
10	66,1	101,3	331,6	182,4	912,2	1 593,6
11	8,1	163,6	419,0	87,0	277,5	955,2
12	-	199,3	369,6	11,8	172,7	753,5
1999	2 937,8	13 270,0	7 482,8	3 193,6	4 596,0	31 480,2

Taulukko 4. Lohen hinta kuukausittain ja alueittain (mk/kg perattuna).

Tabell 4. Priset på lax per månad och område (mk/kg rensad).

Table 4. Price of salmon by month and area (FIM/kg gutted).

Kuukausi Månad Month	Perämeri Bottenviken Bothnian Bay	Selkämeri Bottenhavet Bothnian Sea	Saaristomeri Skärgårdshavet Archipelago Sea	Ahvenanmaa Åland Åland	Suomenlahti Finska viken Gulf of Finland	Koko rannikko Hela kusten Whole coast
1	-	20,28	20,00	20,00	-	20,11
2	-	17,95	19,44	20,00	19,66	18,88
3	-	18,80	-	21,00	-	20,35
4	-	19,57	17,95	21,00	..	19,77
5	15,37	18,17	18,00	17,68	18,94	17,76
6	16,47	15,04	15,55	15,94	19,26	16,16
7	17,42	14,61	-	16,18	18,40	17,36
8	19,17	16,19	-	-	19,88	19,36
9	-	16,22	..	-	18,54	18,16
10	-	18,17	17,95	18,31	19,10	18,28
11	-	19,70	18,19	20,85	17,82	19,66
12	-	21,37	-	-	-	21,37
1999	16,79	16,39	17,83	16,84	18,71	17,22
kg	36 862	42 491	10 997	65 654	45 862	201 867

Taulukko 5. Taimenen hinta kuukausittain ja alueittain (mk/kg perattuna).

Tabell 5. Priset på öring per månad och område (mk/kg rensad).

Table 5. Price of sea trout by month and area (FIM/kg gutted).

Kuukausi Månad Month	Perämeri Bottenviken Bothnian Bay	Selkämeri Bottenhavet Bothnian Sea	Saaristomeri Skärgårdshavet Archipelago Sea	Ahvenanmaa Åland Åland	Suomenlahti Finska viken Gulf of Finland	Koko rannikko Hela kusten Whole coast
1	..	17,40	19,63	14,46	..	18,26
2	..	16,27	20,71	17,95
3	-	18,77	18,98	18,77
4	..	16,09	18,40	14,64	..	16,03
5	17,73	14,64	19,52	14,26	..	15,18
6	18,19	14,45	..	15,61	-	14,84
7	17,99	13,32	..	17,00	18,80	14,84
8	14,97	13,51	18,72	16,05	18,43	14,39
9	12,86	14,07	18,10	15,65	18,52	14,64
10	13,18	14,51	..	8,31	15,59	11,23
11	12,70	14,58	17,91	12,80	18,69	15,93
12	18,89	16,35	18,65	17,54
1999	14,61	14,71	19,26	12,84	18,23	14,94
kg	1 403	8 001	1 478	2 895	577	14 354

Taulukko 6. Siiian hinta kuukausittain ja alueittain (mk/kg perattuna).

Tabell 6. Priset på sik per månad och område (mk/kg rensad).

Table 6. Price of whitefish by month and area (FIM/kg gutted).

Kuukausi Månad Month	Perämeri Bottenviken Bothnian Bay	Selkämeri Bottenhavet Bothnian Sea	Saaristomeri Skärgårdshavet Archipelago Sea	Ahvenanmaa Åland Åland	Suomenlahti Finska viken Gulf of Finland	Koko rannikko Hela kusten Whole coast
1	12,29	14,10	18,11	17,97	19,65	15,14
2	14,03	14,61	19,03	18,58	19,43	15,07
3	15,91	14,75	18,45	20,14	19,94	15,56
4	13,07	14,74	18,98	18,99	19,89	16,00
5	13,29	14,29	19,64	19,04	..	15,04
6	15,07	14,16	19,90	20,70	..	15,28
7	12,16	16,19	22,99	21,80	..	16,79
8	15,32	15,55	21,09	21,18	21,25	16,06
9	14,67	14,31	20,44	19,68	20,20	14,94
10	12,28	10,23	19,92	18,42	19,08	12,28
11	21,13	11,51	19,66	18,35	18,42	17,33
12	..	12,83	19,57	17,75	19,84	17,33
1999	13,33	14,22	19,71	19,46	19,66	14,97
kg	79 623	298 453	15 819	53 161	9 012	456 067

Taulukko 7. Muikun hinta kuukausittain ja alueittain (mk/kg perkaamattomana).

Tabell 7. Priset på siklöja per månad och område (mk/kg orensad).

Table 7. Price of vendace by month and area (FIM/kg ungutted).

Kuukausi Månad Month	Perämeri Bottenviken Bothnian Bay	Selkämeri Bottenhavet Bothnian Sea	Koko rannikko Hela kusten Whole coast	Sisävesi Insjöar Inland waters
1	-	9,86
2	-	7,71	7,71	11,24
3	-	6,42	6,42	11,72
4	-	6,01	6,01	11,52
5	12,48	-	12,48	10,93
6	8,80	-	8,80	9,52
7	9,40	5,99	9,38	7,85
8	8,75	-	8,75	8,31
9	7,94	-	7,94	8,28
10	7,22	4,79	6,75	7,19
11	8,66	4,28	8,44	7,64
12	10,26	-	10,26	9,77
1999	8,92	4,99	8,78	9,38
kg	46 058	1 692	47 750	266 132

Taulukko 8. Ahvenen hinta kuukausittain ja alueittain (mk/kg perkaamattomana).

Tabell 8. Priset på abborre per månad och område (mk/kg orensad).

Table 8. Price of perch by month and area (FIM/kg ungutted).

Kuukausi Månad Month	Perämeri Bottenviken Bothnian Bay	Selkämeri Bottenhavet Bothnian Sea	Saaristomeri Skärgårdshavet Archipelago Sea	Ahvenanmaa Åland Åland	Suomenlahti Finska viken Gulf of Finland	Koko rannikko Hela kusten Whole coast
1	7,26	6,34	7,27	8,09	9,95	7,71
2	8,29	7,13	7,57	8,22	9,63	7,64
3	..	7,25	8,21	9,80	..	7,82
4	6,32	4,11	4,08	4,38	6,00	4,20
5	5,55	3,99	3,09	3,67	5,14	3,24
6	6,76	7,20	3,82	5,29	7,94	4,82
7	8,46	8,29	4,22	9,08	10,00	8,09
8	8,52	7,83	8,05	9,58	8,91	8,67
9	9,74	6,99	7,94	7,37	7,52	7,77
10	8,03	6,72	7,67	5,75	6,73	7,14
11	9,58	6,82	7,56	6,23	7,37	7,15
12	..	7,46	7,63	6,67	7,77	7,19
1999	6,66	5,36	4,35	5,69	6,88	4,77
kg	13 321	34 988	341 505	91 155	7 627	488 595

Taulukko 9. Kuhan hinta kuukausittain ja alueittain (mk/kg perkaamattomana).

Tabell 9. Priset på gös per månad och område (mk/kg orensad).

Table 9. Price of pikeperch by month and area (FIM/kg ungutted).

Kuukausi Månad Month	Perämeri Bottenviken Bothnian Bay	Selkämeri Bottenhavet Bothnian Sea	Saaristomeri Skärgårdshavet Archipelago Sea	Ahvenanmaa Åland Åland	Suomenlahti Finska viken Gulf of Finland	Koko rannikko Hela kusten Whole coast
1	-	16,35	18,66	20,03	17,84	18,54
2	-	15,27	20,28	..	19,13	19,92
3	-	..	20,52	-	18,96	20,32
4	-	15,10	18,75	22,88	17,29	19,49
5	18,72	20,26	17,83	18,87
6	-	-	20,08	22,00	20,00	20,86
7	-	-	20,34	20,69
8	22,46	23,49	22,48	22,66
9	..	15,40	20,46	22,18	20,29	20,52
10	..	15,29	17,57	18,82	16,41	17,64
11	-	15,37	16,11	17,41	16,39	16,28
12	-	..	17,86	18,76	16,88	17,97
1999	21,32	15,43	17,77	19,82	18,06	18,06
kg	50	750	132 813	23 188	12 005	168 805

Taulukko 10. Hauen hinta kuukausittain ja alueittain (mk/kg perkaamattomana).

Tabell 10. Priset på gädda per månad och område (mk/kg orensad).

Table 10. Price of pike by month and area (FIM/kg ungutted).

Kuukausi Månad Month	Perämeri Bottenviken Bothnian Bay	Selkämeri Bottenhavet Bothnian Sea	Saaristomeri Skärgårdshavet Archipelago Sea	Ahvenanmaa Åland Åland	Suomenlahti Finska viken Gulf of Finland	Koko rannikko Hela kusten Whole coast
1	8,37	7,75	7,51	6,71	8,93	7,62
2	8,77	7,71	7,54	7,32	7,93	7,64
3	9,10	7,67	8,19	11,68	8,58	8,10
4	7,00	5,45	5,71	5,63	6,76	5,75
5	5,57	4,62	5,07	5,45	5,87	5,29
6	8,40	6,67	6,13	7,28	8,10	6,83
7	9,19	6,13	7,46	8,15	8,51	7,20
8	9,86	6,78	8,80	8,42	7,87	7,87
9	9,61	6,84	8,31	8,46	7,79	7,94
10	9,20	6,86	7,81	8,19	7,17	7,76
11	9,80	7,69	7,82	8,16	6,68	7,85
12	10,73	8,41	8,48	8,55	7,51	8,56
1999	7,35	6,87	7,04	6,72	7,07	6,97
kg	11 801	49 132	72 171	23 159	6 949	163 213

Taulukko 11. Lahnan hinta kuukausittain ja alueittain (mk/kg perkaamattomana).

Tabell 11. Priset på braxen per månad och område (mk/kg orensad).

Table 11. Price of bream by month and area (FIM/kg ungutted).

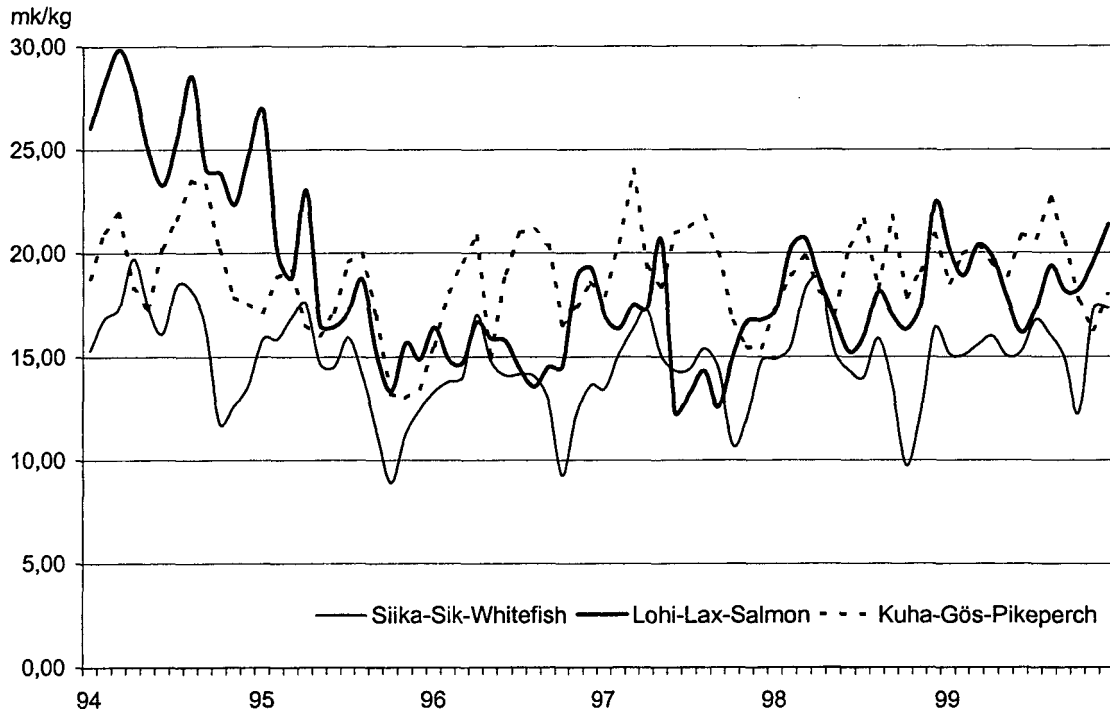
Kuukausi Månad Month	Perämeri Bottenviken Bothnian Bay	Selkämeri Bottenhavet Bothnian Sea	Saaristomeri Skärgårdshavet Archipelago Sea	Ahvenanmaa Åland Åland	Suomenlahti Finska viken Gulf of Finland	Koko rannikko Hela kusten Whole coast
1	2,54	2,59
2	2,58	3,42	5,00	2,70
3	3,25	-	5,00	3,29
4	3,60	..	3,32	3,15	4,01	3,26
5	4,31	..	3,06	2,46	3,42	2,85
6	4,79	2,69	3,13	2,37	..	2,72
7	1,97	..	4,35	3,52
8	4,25	4,06
9	..	2,67	4,03	0,56	3,00	3,46
10	3,20	0,44	..	3,00
11	3,43	0,50	..	3,15
12	4,68	-	3,74	3,68
1999	3,76	2,84	3,20	2,64	4,10	3,05
kg	1 193	336	28 650	13 441	691	44 310

Taulukko 12. Mateen hinta kuukausittain ja alueittain (mk/kg perkaamattomana).

Tabell 12. Priset på lake per månad och område (mk/kg orensad).

Table 12. Price of burbot by month and area (FIM/kg ungutted).

Kuukausi <i>Månad</i> Month	Perämeri <i>Bottenviken</i> Bothnian Bay	Selkämeri <i>Bottenhavet</i> Bothnian Sea	Saaristomeri <i>Skärgårdshavet</i> Archipelago Sea	Ahvenanmaa <i>Åland</i> Åland	Suomenlahti <i>Finska viken</i> Gulf of Finland	Koko rannikko <i>Hela kusten</i> Whole coast
1	11,88	10,53	9,98	12,00	11,59	10,33
2	12,30	9,32	9,32	11,56	8,59	9,53
3	11,76	5,21	4,84	5,76
4	9,84	..	2,07	7,06
5	..	-	..	-
6	-	-	-	-	-	-
7	-	-	-	-	-	-
8	..	-	-	-	-	..
9	..	-	..	-
10	4,66	-	..	-	-	4,66
11	..	8,53	3,77	-	..	6,75
12	10,44	10,26	7,76	-	-	8,74
1999	11,38	9,48	9,17	11,75	10,54	9,50
kg	2 519	24 135	34 248	2 701	917	64 520



Kuva 2. Lohen, siian ja kuhan hinta kuukausittain vuosina 1994-1999 (vuoden 1999 hintatasossa kuluttajahintaindeksillä muutettuna).

Fig. 2. Priset för lax, sik och gös månataligen 1994-1999 (prisnivå 1999, justerat med konsumentprisindex).

Fig. 2. The price of salmon, whitefish and pikeperch by month 1994-1999 (adjusted to 1999 prices with the aid of the consumer price index).

Taulukko 13. Teollisuussilakan hinta kokoluokittain (mk/kg perkaamattomana).

Tabell 13. Priset på industristömning enligt storleksklasser (mk/kg orensad).

Table 13. Price of Baltic herring for processing industry by size-class (FIM/kg ungutted).

Kuukausi <i>Månad</i> Month	Perämeri <i>Bottenviken</i> Bothnian Bay	Selkämeri <i>Bottenhavet</i> Bothnian Sea	Saaristomeri <i>Skärgårdshavet</i> Archipelago Sea	Ahvenanmaa <i>Åland</i> Åland	Suomenlahti <i>Finska viken</i> Gulf of Finland	Koko rannikko <i>Hela kusten</i> Whole coast
Kokoluokka - storleksklass - size-class 000 (8 - 11 kpl/kg, 8 - 11 st/kg, 8 - 11 /kg)						
1	-	-	-	..	-	..
2	-	-	-	..	-	..
3	-	-	-	2,22
4	-	-	-	1,85
5	-	-	1,80	-	-	1,80
6	-	-	-	-	-	-
7	-	2,40	-	-	-	2,40
8	-	2,39	-	-	-	2,39
9	-	2,50	-	-	-	2,50
10	-	2,67	1,96	1,90	-	2,59
11	-	2,69	..	1,95	-	2,61
12	-	2,71	2,47	-	-	2,69
1999	-	2,58	2,04	1,96	-	2,53
1000 kg	-	82,7	5,4	3,0	-	91,1
Kokoluokka - storleksklass - size-class 00 (12 - 17 kpl/kg, 12 - 17 st/kg, 12 - 17 /kg)						
1	-	2,40	2,37	2,09	-	2,36
2	-	2,41	2,42	1,97	-	2,32
3	-	2,33	2,23	2,07	-	2,28
4	-	2,20	1,73	2,10	-	1,85
5	-	2,15	1,21	-	-	1,53
6	-	2,25	0,96	-	-	1,06
7	-	2,34	-	-	-	2,34
8	-	2,30	..	-	-	2,30
9	-	2,18	-	2,18
10	-	2,31	2,01	1,90	-	2,23
11	-	2,34	2,02	1,94	-	2,22
12	-	2,48	2,14	..	-	2,30
1999	-	2,31	1,47	2,03	-	1,91
1000 kg	-	782,4	715,9	54,8	-	1 553,1
Kokoluokka - storleksklass - size-class 0 (18 - 24 kpl/kg, 18 - 24 st/kg, 18 - 24 /kg)						
1	-	1,93	1,94	2,11	-	1,94
2	-	1,93	2,04	1,93	-	1,95
3	-	1,76	1,75	1,97	-	1,77
4	-	1,62	1,75	1,80	..	1,67
5	1,70	1,65	1,34	-	-	1,45
6	1,62	1,61	1,02	-	-	1,20
7	1,67	1,78	1,40	-	-	1,77
8	1,70	1,86	1,70	-	-	1,86
9	1,70	1,82	1,70	1,70	-	1,82
10	1,65	1,89	1,73	1,74	-	1,84
11	1,45	1,85	1,75	1,75	-	1,82
12	-	2,17	2,40	1,80	-	2,21
1999	1,67	1,85	1,56	1,90	..	1,77
1000 kg	55,1	4 713,0	1 778,3	175,5	0,1	6 722,0

Kuukausi <i>Månad</i> Month	Perämeri <i>Bottenviken</i> Bothnian Bay	Selkämeri <i>Bottenhavet</i> Bothnian Sea	Saaristomeri <i>Skärgårdshavet</i> Archipelago Sea	Ahvenanmaa <i>Åland</i> Åland	Suomenlahti <i>Finska viken</i> Gulf of Finland	Koko rannikko <i>Hela kusten</i> Whole coast
Kokoluokka - storleksklass - size-class 0-000 (8 - 24 kpl/kg, 8 - 24 st/kg, 8 - 24 /kg)						
1	-	-	2,15	-	-	2,15
2	-	-	2,20	-	-	2,20
3	-	-	2,02	-	-	2,02
4	-	-	1,81	-	-	1,81
5	-	-	-	-	-	-
6	-	1,80	1,60	-	-	1,62
7	-	-	-	-	-	-
8	-	-	-	-	-	-
9	-	-	-	-	-	-
10	-	-	-	-	-	-
11	-	-	-	-	-	-
12	-	-	0,70	-	-	0,70
1999	-	1,80	1,69	-	-	1,69
1000 kg	-	5,5	775,8	-	-	781,2
Kokoluokka - storleksklass - size-class I (25 - 32 kpl/kg, 25 - 32 st/kg, 25 - 32 /kg)						
1	-	1,11	1,22	0,82	-	1,14
2	-	1,31	1,49	0,78	-	1,31
3	-	1,04	1,36	0,79	-	1,11
4	-	1,16	1,37	0,85	-	1,21
5	1,70	1,46	0,62	-	-	0,68
6	1,64	1,30	0,64	-	-	0,71
7	1,45	1,25	1,70	-	-	1,36
8	-	1,33	..	-	-	1,33
9	-	1,15	-	..	0,60	0,99
10	0,75	0,99	1,16	..	0,60	0,92
11	0,67	1,00	0,98	0,80	0,59	0,94
12	-	0,92	1,54	-	0,60	0,96
1999	1,38	1,09	0,88	0,81	0,60	0,97
1000 kg	37,7	2 823,4	2 159,8	123,2	339,7	5 483,8
Kokoluokka - storleksklass - size-class II (>32 kpl/kg, >32 st/kg, >32 /kg)						
1	-	0,70	0,79	-	-	0,77
2	-	0,70	0,80	-	-	0,71
3	-	0,77	0,86	0,49	-	0,71
4	-	0,70	-	-	-	0,70
5	-	0,70	-	-	-	0,70
6	0,51	0,80	-	-	-	0,77
7	..	-	-	-	-	..
8	-	0,80	-	-	-	0,80
9	-	0,75	-	-	-	0,75
10	-	0,70	1,10	-	0,60	0,73
11	-	0,74	0,76	-	0,60	0,70
12	-	0,75	0,84	-	0,60	0,74
1999	0,83	0,73	0,81	0,49	0,60	0,72
1000 kg	2,1	549,3	261,7	79,1	98,1	990,3

Taulukko 14. Lohen hinta kokoluokittain (mk/kg perattuna).

Tabell 14. Priset på lax enligt storleksklasser (mk/kg rensad).

Table 14. Price of salmon by size-class (FIM/kg gutted).

Kuukausi <i>Månad</i> Month	Perämeri <i>Bottenviken</i> Bothnian Bay	Selkämeri <i>Bottenhavet</i> Bothnian Sea	Saaristomeri <i>Skärgårdshavet</i> Archipelago Sea	Ahvenanmaa <i>Åland</i> Åland	Suomenlahti <i>Finska viken</i> Gulf of Finland	Koko rannikko <i>Hela kusten</i> Whole coast
Kokoluokka - storleksklass - size-class I (> 8 kg)						
1	-	-	-	-	-	-
2	-	-	-	-	-	-
3	-	-	-	-	-	-
4	-	-	-	..	-	..
5	16,22	-	..	16,00	-	16,16
6	19,45	15,34	..	15,77	21,38	16,93
7	17,94	14,53	-	-	20,51	19,63
8	-	-	-	-	20,51	20,51
9	-	16,24	-	-	18,31	17,96
10	-	-	-	-	-	-
11	-	-	-	-	-	-
12	-	-	-	-	-	-
1999	18,66	15,24	..	15,79	20,37	17,55
kg	2 360	1 075	18	5 061	3 120	11 634
Kokoluokka - storleksklass - size-class II (6 - 8 kg)						
1	-	-	-	-	-	-
2	-	-	-	-	-	-
3	-	-	-	21,00	-	21,00
4	-	-	-	21,00	-	21,00
5	15,75	-	17,95	17,09	-	17,28
6	19,41	14,63	12,86	15,85	21,74	15,90
7	19,43	14,66	-	15,08	20,51	17,01
8	-	-	-	-	20,51	20,51
9	-	-	..	18,56
10	-	-	-	..
11	-	-	-	-	-	-
12	-	-	-	-	-	-
1999	19,08	14,64	16,44	16,04	21,11	16,25
kg	4 706	8 870	2 981	37 643	1 653	55 852
Kokoluokka - storleksklass - size-class III (4 - 6 kg)						
1	-	-	-	20,00	-	20,00
2	-	-	-	20,00	-	20,00
3	-	-	-	21,00	-	21,00
4	-	-	-	21,00	-	21,00
5	14,90	-	-	18,50	-	18,40
6	19,34	15,85	-	15,95	21,55	16,83
7	19,13	14,87	-	15,88	20,51	16,51
8	..	-	-	20,00	..	20,47
9	-	..	-	20,80	..	18,36
10	-	-	-	-	18,46	19,20
11	-	-	-	-	-	20,80
12	-	-	-	-	-	-
1999	19,04	15,20	-	18,72	20,05	18,26
kg	2 430	3 151	-	13 903	740	20 223

Kuukausi <i>Månad</i> Month	Perämeri <i>Bottenviken</i> Bothnian Bay	Selkämeri <i>Bottenhavet</i> Bothnian Sea	Saaristomeri <i>Skärgårdshavet</i> Archipelago Sea	Ahvenanmaa <i>Åland</i> Åland	Suomenlahti <i>Finska viken</i> Gulf of Finland	Koko rannikko <i>Hela kusten</i> Whole coast
Kokoluokka - storleksklass - size-class IV (3 - 4 kg)						
1	-	-	-	-	-	-
2	-	-	-	-	-	-
3	-	-	-	-	-	-
4	-	-	-	-	-	-
5	12,83	-	-	-	-	12,83
6	18,88	14,53	-	-	..	17,11
7	19,43	14,54	-	-	..	16,82
8	..	-	-	-
9	-	16,26	-	-	..	16,73
10	-	..	-	18,20	..	18,20
11	-	-	-	21,00	-	21,00
12	-	-	-	-	-	-
1999	18,00	14,73	-	18,51	20,64	17,88
kg	865	920	-	4 060	91	5 935
Kokoluokka - storleksklass - size-class V (< 3 kg)						
1	-	-	-	-	-	-
2	-	-	-	-	-	-
3	-	-	-	-	-	-
4	-	-	-	-	-	-
5	..	-	-	-	-	..
6	..	-	-	-	-	..
7	18,85	14,53	-	-	..	18,40
8	18,68	-	-	-	-	18,68
9	-	16,26	..	-	-	16,29
10	-	..	-	-	-	..
11	-	-	-	-	-	-
12	-	-	-	-	-	-
1999	18,82	14,84	..	-	..	18,35
kg	4 965	697	3	-	46	5 711

Taulukko 15. Siian hinta kokoluokittain (mk/kg perattuna).

Tabell 15. Priset på sik enligt storleksklasser (mk/kg rensad).

Table 15. Price of whitefish by size-class (FIM/kg gutted).

Kuukausi <i>Månad</i> Month	Perämeri <i>Bottenviken</i> Bothnian Bay	Selkämeri <i>Bottenhavet</i> Bothnian Sea	Saaristomeri <i>Skärgårdshavet</i> Archipelago Sea	Ahvenanmaa <i>Åland</i> Åland	Suomenlahti <i>Finska viken</i> Gulf of Finland	Koko rannikko <i>Hela kusten</i> Whole coast
Kokoluokka - storleksklass - size-class I (> 0,8 kg)						
1	-	..	20,37	20,33	..	20,37
2	-	..	20,78	..	-	20,62
3	-	..	20,41	20,26
4	-	19,99	21,64	20,69	-	20,69
5	21,85	19,01	21,71	23,19	..	21,86
6	..	20,72	20,92	25,17	-	22,92
7	..	21,66	25,65	25,64	-	22,62
8	23,82	21,36	21,97	24,62	-	22,06
9	22,52	20,49	21,83	22,82	..	20,97
10	16,44	20,43	21,62	21,37	..	18,97
11	..	18,47	21,99	21,69	-	21,66
12	-	..	21,90	22,89	..	22,21
1999	19,44	20,93	21,81	23,17	..	21,29
kg	2 352	12 844	2 576	4 073	17	21 862
Kokoluokka - storleksklass - size-class II (0,4 - 0,8 kg)						
1	..	17,53	17,76	17,99	-	17,76
2	..	17,76	18,64	18,00	..	17,95
3	..	18,03	17,90	18,00	-	18,06
4	17,30	17,10	19,01	18,16	-	17,66
5	17,80	16,41	19,70	19,35	-	17,77
6	18,91	16,73	19,93	20,74	-	18,24
7	20,15	17,28	22,31	21,81	-	18,91
8	19,06	16,55	20,58	20,96	-	17,10
9	18,17	16,23	20,44	19,31	-	16,69
10	15,39	16,06	19,39	18,05	..	16,28
11	13,14	16,60	19,20	18,12	..	18,07
12	..	17,14	19,53	19,74	-	19,58
1999	16,88	16,50	19,48	19,37	..	17,17
kg	25 542	141 497	11 712	34 489	33	213 274

Kuukausi <i>Månad</i> Month	Perämeri <i>Bottenviken</i> Bothnian Bay	Selkämeri <i>Bottenhavet</i> Bothnian Sea	Saaristomeri <i>Skärgårdshavet</i> Archipelago Sea	Ahvenanmaa <i>Åland</i> Åland	Suomenlahti <i>Finska viken</i> Gulf of Finland	Koko rannikko <i>Hela kusten</i> Whole coast
Kokoluokka - storleksklass - size-class III (< 0,4 kg)						
1	13,77	13,10	..	14,10	-	13,16
2	13,55	13,63	-	13,63
3	15,99	14,04	-	-	-	14,08
4	14,43	13,53	..	15,30	..	13,59
5	13,14	12,94	14,00	15,77	-	13,05
6	15,93	12,89	..	17,00	-	13,50
7	15,17	13,10	..	18,00	-	13,41
8	14,43	12,36	..	16,49	-	12,50
9	13,41	11,54	..	15,71	-	11,76
10	11,26	11,03	..	15,03	-	11,21
11	11,15	11,38	14,31	15,19	-	11,93
12	..	12,22	..	15,65	-	12,82
1999	13,08	12,44	14,04	15,41	..	12,59
kg	18 104	111 641	229	2 759	1	132 734
Kokoluokka - storleksklass - size-class IV (< 0,25 kg)¹⁾						
1	12,02	..	-	-	-	12,05
2	14,19	..	-	-	-	14,07
3	15,53	13,21	-	-	-	15,53
4	11,42	7,67	-	-	-	12,09
5	10,18	12,83	-	-	-	9,86
6	12,27	..	-	-	-	12,35
7	10,84	10,45	-	-	-	10,83
8	10,66	8,44	-	-	-	10,64
9	9,76	6,85	-	-	-	8,80
10	9,68	8,13	-	-	-	8,13
11	9,54	..	-	-	-	8,84
12	-	-	-	-	-	..
1999	10,33	7,67	-	-	-	9,03
kg	33 625	32 111	-	-	-	65 736

¹⁾ sisältää myös perkaamatonta, även orensad med, includes ungutted fish

Taulukko 16. Ahvenen hinta kokoluokittain (mk/kg perkaamattomana).

Tabell 16. Priset på abborre enligt storleksklasser (mk/kg orensad).

Table 16. Price of perch by size-class (FIM/kg ungutted).

Kuukausi <i>Månad</i> Month	Perämeri <i>Bottenviken</i> Bothnian Bay	Selkämeri <i>Bottenhavet</i> Bothnian Sea	Saaristomeri <i>Skärgårdshavet</i> Archipelago Sea	Ahvenanmaa <i>Åland</i> Åland	Suomenlahti <i>Finska viken</i> Gulf of Finland	Koko rannikko <i>Hela kusten</i> Whole coast
Kokoluokka - <i>storleksklass</i> - size-class I (> 0,25 kg tai-eller-or > 0,2 kg perattu-rensad-gutted)						
1	..	6,67	7,90	6,00	-	7,11
2	10,00	7,31	8,42	-	-	8,28
3	..	7,37	8,31	-	-	7,92
4	7,40	4,49	4,23	4,13	..	4,29
5	5,27	4,88	3,98	3,58	4,13	3,97
6	..	7,26	5,62	4,99	..	5,39
7	10,85	8,35	7,01	8,00	-	8,25
8	10,48	7,98	8,17	9,84	-	8,59
9	10,92	7,44	7,95	6,14	-	7,75
10	8,34	7,13	7,69	4,98	6,63	7,30
11	10,86	7,08	7,74	5,09	..	7,31
12	..	7,45	8,53	5,07	-	7,11
1999	8,18	5,90	5,29	4,81	4,86	5,29
kg	3 256	23 466	160 067	45 868	1 018	233 675
Kokoluokka - <i>storleksklass</i> - size-class II (< 0,25 kg tai-eller-or < 0,2 kg perattu-rensad-gutted)						
1	..	2,51	..	2,62	-	3,79
2	7,00	4,84	2,61	-	-	4,60
3	..	4,67	..	-	-	4,56
4	4,63	2,75	2,62	2,99	-	2,81
5	2,62	2,08	2,61	2,86	-	2,61
6	-	5,03	2,99	3,28	-	3,06
7	2,99	-	-	3,44
8	..	6,52	4,06	-	-	5,18
9	..	5,93	4,28	4,00	-	4,89
10	..	5,11	..	4,20	-	4,41
11	-	4,13	..	5,00	-	4,84
12	-	-	-	..
1999	4,43	3,35	2,66	3,19	-	2,77
kg	1 247	6 693	98 532	11 785	-	118 257

Taulukko 17. Hauen hinta kokoluokittain (mk/kg perkaamattomana).

Tabell 17. Priset på gädda enligt storleksklasser (mk/kg orensad).

Table 17. Price of pike by size-class (FIM/kg ungutted).

Kuukausi <i>Månad</i> Month	Perämeri <i>Bottenviken</i> Bothnian Bay	Selkämeri <i>Bottenhavet</i> Bothnian Sea	Saaristomeri <i>Skärgårdshavet</i> Archipelago Sea	Ahvenanmaa <i>Åland</i> Åland	Suomenlahti <i>Finska viken</i> Gulf of Finland	Koko rannikko <i>Hela kusten</i> Whole coast
Kokoluokka - storleksklass - size-class I (< 2 kg)						
1	8,56	7,85	7,67	7,02	9,15	7,75
2	10,06	7,66	7,72	6,99	10,00	7,74
3	9,03	7,69	8,31	8,08
4	7,18	5,75	5,81	6,01	7,26	5,92
5	5,58	4,74	5,15	6,20	7,68	5,44
6	7,68	6,83	6,25	7,99	..	6,95
7	9,87	5,73	7,43	8,98	10,00	7,47
8	9,89	6,76	8,83	8,85	..	8,23
9	10,08	6,84	8,36	8,90	..	8,14
10	10,12	6,78	7,83	8,84	7,79	7,92
11	10,73	7,78	7,86	9,00	7,05	7,95
12	-	8,55	8,54	9,01	8,00	8,70
1999	7,58	7,00	7,16	7,08	8,39	7,15
kg	8 690	32 454	65 980	11 131	1 511	119 765
Kokoluokka - storleksklass - size-class II (2 - 4 kg)						
1	..	7,24	5,60	5,06	..	5,83
2	7,14	7,04	5,20	5,06	..	6,01
3	10,00	7,25	5,89	6,73
4	5,73	5,26	4,58	4,27	6,31	4,70
5	5,04	3,95	4,16	4,13	6,22	4,29
6	-	6,96	5,62	6,04	8,00	6,22
7	-	7,00	..	7,42
8	-	6,74	8,18	7,05	..	7,33
9	..	6,85	6,63	7,02	..	6,96
10	7,70	6,95	7,52	7,05
11	-	7,62	7,56	7,11	6,10	7,25
12	-	7,14	7,63	7,52	..	7,40
1999	6,61	6,65	5,39	5,24	6,80	5,63
kg	584	2 200	3 650	7 295	749	14 478
Kokoluokka - storleksklass - size-class III (> 4 kg)						
1	-	7,65	7,61
2	-	6,84	-	-	6,00	6,49
3	-	6,84	-	6,54
4	-	..	-	5,52	5,00	5,08
5	-	3,85	..	5,45	5,00	4,76
6	-	-	-
7	-	-	-	-
8	-	-	-
9	-	-	-
10	-	..	-	6,37	..	6,84
11	-	-	5,97
12	-	-	-	..
1999	-	7,47	..	6,02	5,48	7,12
kg	-	2 447	36	272	341	3 095

Taulukko 18. Lahnan hinta kokoluokittain (mk/kg perkaamattomana).

Tabell 18. Priset på braxen enligt storleksklasser (mk/kg orensad).

Table 18. Price of bream by size-class (FIM/kg ungutted).

Kuukausi <i>Månad</i> Month	Perämeri <i>Bottenviken</i> Bothnian Bay	Selkämeri <i>Bottenhavet</i> Bothnian Sea	Saaristomeri <i>Skärgårdshavet</i> Archipelago Sea	Ahvenanmaa <i>Åland</i> Åland	Suomenlahti <i>Finska viken</i> Gulf of Finland	Koko rannikko <i>Hela kusten</i> Whole coast
Kokoluokka - storleksklass - size-class I (> 1,2 kg)						
1	3,79	3,78
2	..	-	3,51	1,50	-	3,45
3	..	-	3,99	-	-	3,98
4	4,25	..	3,52	1,50	-	3,12
5	4,55	..	3,29	1,62	..	2,96
6	5,00	3,00	3,44	1,51	-	2,63
7	..	-	3,86	-	-	4,01
8	5,06	..	-	4,88
9	..	2,67	4,82	-	-	4,58
10	4,00	..	-	3,93
11	4,15	-	-	4,21
12	..	-	4,45	..	-	4,50
1999	4,76	3,06	3,75	1,52	..	3,44
kg	757	240	20 616	3 936	45	25 594
Kokoluokka - storleksklass - size-class II (< 1,2 kg)						
1	..	-	0,88	-	-	0,88
2	..	-	0,86	-	-	0,87
3	-	-	0,89	-	-	0,89
4	..	-	0,92	-	-	1,01
5	..	-	0,99	-	-	1,01
6	1,00	-	-	1,19
7	1,72	-	1,43	-	-	1,62
8	..	-	1,05	-	-	1,09
9	..	-	0,96	-	-	0,98
10	..	-	1,00	-	-	1,00
11	..	-	0,88	-	-	0,88
12	..	-	0,85	-	-	1,32
1999	1,83	..	0,92	-	-	0,99
kg	396	10	5 439	-	-	5 845



Kustantaja – Publicerare – Publisher

SVT

Suomen Virallinen Tilasto

Finlands Officiella Statistik

Official Statistics of Finland

Riista- ja kalatalouden tutkimuslaitos

PL 6, 00721 Helsinki

Vilt- och fiskeriforskningsinstitutet

PB 6, 00721 Helsinki

Finnish Game and Fisheries Research Institute

P.O. Box 6, FIN-00721 Helsinki, Finland

www.rktl.fi

Kalastajahinnat 1999

Kalastajille maksetut merialueen silakan, lohen, taimenen, siian, muikun, ahvenen, kuhan, hauen, lahnan ja mateen sekä sisävesialueen muikun hinnat kuukausittain, alueittain ja kokoluokittain.

Fiskarpris 1999

Fiskarpris som fiskaren erhållit av strömming, lax, öring, sik, siklöja, abborre, gös, gädda, braxen och lake samt siklöja i insjöområdet enligt månad, region och storleksklass vid kusten.

Fish Prices 1999

The prices paid to fishermen for Baltic herring, salmon, sea trout, whitefish, vendace, perch, pikeperch, pike, bream and burbot in marine areas and for vendace in inland waters by month, area and size-class.

*Tiedustelut
Förfrågningar
Inquiries*

Eija Nylander
puh. / tel. 0205 751 244 (international +358-205 751 244)
eija.nylander@rktl.fi

Julkaisujen myynti – Försäljning – Orders

Hinta – Pris – Price

Riista- ja kalatalouden tutkimuslaitos

PL 6, 00721 Helsinki

Puh./ tel. 0205 751 399

Fax 0205 751 201

julkaisumyynti@rktl.fi

Julkaisujen myynti / 3B

00022 Tilastokeskus

Puh./ tel. (09) 1734 2011

Fax (09) 1734 2474

50 mk

ISSN 1456-8268 Maa-,
metsä- ja kalatalous

ISSN 1236-6633
Kalastajahinnat