

F1 1

-9.11.77

ISSN 0015-2390

Tilastokatsauksia Statistiska översikter Bulletin of Statistics

1977

N:o 10

HELSINKI 1977



**Tilastokeskus
Statistikcentralen
Central Statistical Office of Finland**

Tauluja

A. Väestö

1. Väkiluku
2. Väestönmuutokset

B. Tuotanto

3. Tuotetilasto
4. Teollisuustuotannon volyyymi-indeksi (1970 = 100)
5. Asuntojen tuotanto
6. Talonrakennustoiminta

C. Kauppa

7. Kaupan myynti
8. Ulkomaankauppa

D. Raha- ja luottoliike

9. Suomen Pankki
10. Rahalaitosten ottolainaus yleisöltä
11. Rahalaitosten antolainaus yleisölle
12. Suomen Pankin avista myyntikurssit
13. Kotimainen clearingliike
14. Postisiirtoliike
15. Protestoidut vekselit ja tratat
16. Helsingin Arvopaperipörssi
17. Henkivakuutusyhtiöiden hankinta

E. Liikenne

18. Valtionrautatiet
19. Ulkomainen matkustajaliikenne
20. Moottoriajoneuvot
21. Ulkomainen merenkulku
22. Kauppalaivasto
23. Kotimaisten lentoyhtiöiden säännöllinen lentoliikenne
24. Posti- ja lennätinlaitos

F. Kansantalouden tilinpito

25. Bruttokansantuote elinkeinoittain

G. Hinnat ja palkat

26. Rakennuskustannusindeksi (1973 = 100)
27. Tienrakennuskustannusindeksi (1972 = 100)
28. Kuluttajahintaindeksi (1972 = 100)
29. Kuluttajahintaindeksi (1972 = 100)
30. Elinkustannusindeksi (X 1951 = 100)
31. Kuluttajan hintaindeksi (X—XII 1957 = 100)
32. Kuluttajan hintaindeksi (1967 = 100)
33. Elintarvikkeiden vähittäiskauppahintoja
34. Tukkuhintaindeksi (1949 = 100)
35. Tuotannon hintaindeksi (1949 = 100)
36. Maatalouden hintaindeksejä
37. Tuonnin hintaindeksi (cif, 1949 = 100)
38. Viennin hintaindeksi (fob, 1949 = 100)
39. Työntekijäin keskiansioita
40. Ansiotasoindeksejä (1964 = 100)

H. Työmarkkinat

41. Työnvälitys
42. Työttömyys
43. Työllisyys
44. Eräiden suhdanneherkkien töiden työvoima
45. Työtaistelut

I. Valtion raha-asiat

46. Valtion kassatilot
47. Valtion kassamenot
48. Valtion rahoitustarve sekä kassa-ali- tai -ylijäämä
49. Valtion velka

J. Terveysolot

50. Ilmoitetut sairaustapaukset

K. Muu elinkeinotilasto

51. Vireille pannut vararikot

L. Rikollisuus

52. Poliisin ja tulliviranomaisten tietoon tulleet rikokset, päihtyneenä säilöön otetut ja pysäköintivirheet

V. Kausivaihteluista puhdistettuja tilastosarjoja

Tabeller

A. Befolkningen

1. Folkmängden
2. Befolkningsrörelsen

B. Produktionen

3. Produktstatistik
4. Volymindex för industriproduktionen (1970 = 100)
5. Bostadsproduktionen
6. Husbyggnadsverksamhet

C. Handeln

7. Handelns försäljning
8. Utrikeshandeln

D. Penning- och kreditväsendet

9. Finlands Bank
10. Penninginrättningarnas inlåning från allmänheten
11. Penninginrättningarnas utlåning till allmänheten
12. Finlands Banks avista försäljningskurser
13. Inhemsk clearingrörelse
14. Postgirorörelsen
15. Protesterade växlar och trattor
16. Helsingfors Fondbörs
17. Livförsäkringsbolagens nyanskaffning

E. Samfärdseln

18. Statsjärnvägarna
19. Resandetrafiken mellan Finland och utlandet
20. Motorfordon
21. Sjöfarten mellan Finland och utlandet
22. Handelsflottan
23. Inhemska flygbolags reguljära flygtrafik
24. Post- och telegrafverket

F. Nationalräkenskaper

25. Inhemsk bruttoprodukt enligt näringsgrenar

G. Priserna och lönerna

26. Byggnadskostnadsindex (1973 = 100)
27. Vägyggnadskostnadsindex (1972 = 100)
28. Konsumentprisindex (1972 = 100)
29. Konsumentprisindex (1972 = 100)
30. Levnadskostnadsindex (X 1951 = 100)
31. Konsumentprisindex (X—XII 1957 = 100)
32. Konsumentprisindex (1967 = 100)
33. Detaljhandelspriser för livsmedel
34. Partiprisindex (1949 = 100)
35. Produktionsprisindex (1949 = 100)
36. Prisindexar för lantbruket
37. Importprisindex (cif, 1949 = 100)
38. Exportprisindex (fob, 1949 = 100)
39. De genomsnittliga förtjänsterna för arbetare
40. Förtjänstnivåindexar (1964 = 100)

H. Arbetsmarknaden

41. Arbetsförmedling
42. Arbetslöshet
43. Sysselsättning
44. Arbetskraften i vissa konjunktürkänsliga arbeten
45. Arbetskonflikter

I. Statsfinanserna

46. Statens kassainkomster
47. Statens kassautgifter
48. Statens finansieringsbehov samt kassaunderskott eller -överskott
49. Statsskuld

J. Hälsotillståndet

50. Anmälda sjukdomsfall

K. Övrig näringsstatistik

51. Anhängiggjorda konkursmål

L. Brottsligheten

52. Brott som kommit till polisens och tullmyndigheternas kännedom, berusade som tagits i förvar och parkeringsfel

V. Säsongutjämnade serier

TILASTOKATSAUKSIA STATISTISKA ÖVERSIKTER

ISSN 0015—2390

N:o 10

BULLETIN OF STATISTICS

LII—1977

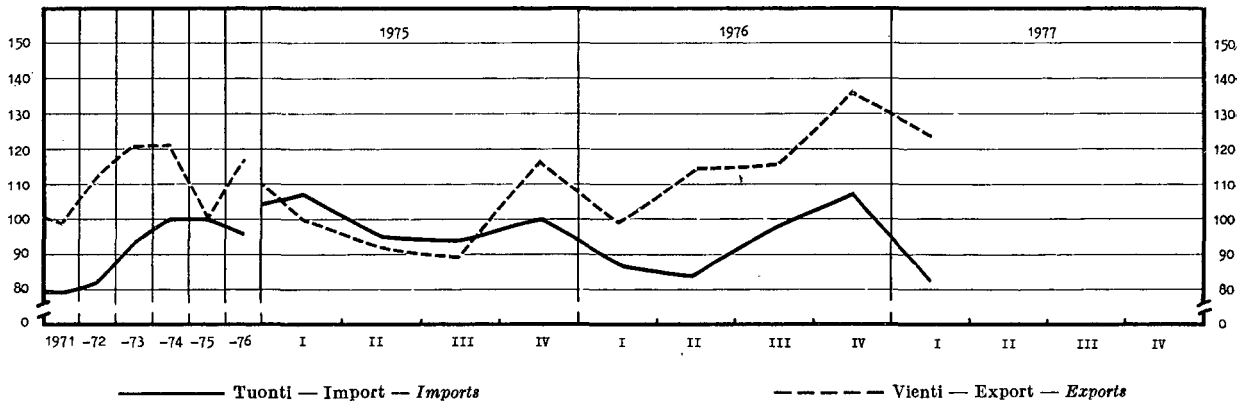
TILASTOKESKUS — STATISTIKCENTRALEN
CENTRAL STATISTICAL OFFICE OF FINLAND

Sisältö	Innehåll	Contents
	Sivu	Std. Page
Tilastokuviaita	2	Diagrams
		2
<i>Tauluja</i>	<i>Tabeller</i>	<i>Tables</i>
Väestö	3	Befolkningen
		3
Tuotanto	4	Produktionen
		4
Kauppa	13	Handeln
		13
Raha- ja luottoliike	18	Penning- och kreditväsendet ..
		18
Liikenne	22	Samfärdseln
		22
Kansantalouden tilinpito	26	Nationalräkenskaper
		26
Hinnat ja palkat	27	Priserna och lönerna
		27
Työmarkkinat	38	Arbetsmarknaden
		38
Valtion raha-asiat	40	Statsfinanserna
		40
Terveysolot	43	Hälsotillståndet
		43
Muu elinkeinotilasto	44	Övrig näringsstatistik
		44
Rikollisuus	45	Brottsligheten
		45
Suomen valtion uusinta tilastoa sarjoittain	46	Finska statens nyaste statistik enligt serier
		46
		<i>Most recent Statistics of Finland by series, published by the State</i>

Käytetyt symbolit — Använda symboler — Explanation of symbols

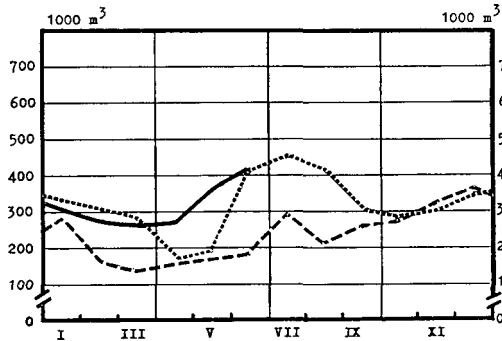
Toisto — Repetition — <i>Repetition</i>	•
Ei mitään ilmoitettavaa — Intet finns att redovisa — <i>Magnitude nil</i>	—
Suure pienempi kuin puolet käytetystä yksiköstä — Storheten mindre än hälften av den använda enheten — <i>Magnitude less than half of unit employed</i>	} 0
Tietoa ei ole saatu — Uppgift ej tillgänglig — <i>Data not available</i>	0.0
Loogisesti mahdoton esitettäväksi — Logiskt omöjlig uppgift — <i>Category not applicable</i>	•
Ennakkotieto — Preliminär uppgift — <i>Preliminary data</i>	•
Korjattu luku — Korrigerat tal — <i>Corrected figure</i>	◆
Miinus (epäselvissä tapauksissa) — Minus (i oklara fall) — <i>Minus (in confused cases)</i>	÷
Miehet — Män — <i>Men</i>	M
Naiset — Kvinnor — <i>Women</i>	N
Molemmat sukupuolet — Båda könen — <i>Both sexes</i>	Ms
Mukaanluettuna	MI.
Poisluettuna	PI.
Vaakasuora viiva, joka katkaisee aikasarjan, osoittaa, että viivan yläpuolella ja sen alapuolella olevat tiedot eivät ole täysin verrannollisia — En horisontal linje, som avskär en tidsserie, markerar att uppgifterna ovanför och nedanför linjen inte är fullt jämförbara — <i>A horizontal line, which breaks the time series, shows that the figures above and below the line are not fully comparable.</i>	

Tuonnin ja viennin volyyymi-indeksi — Volymindex för importen och exporten — Volume index for imports and exports
(1975=100)
(Lähde: Taulu 8 — Källa: Tabell 8)

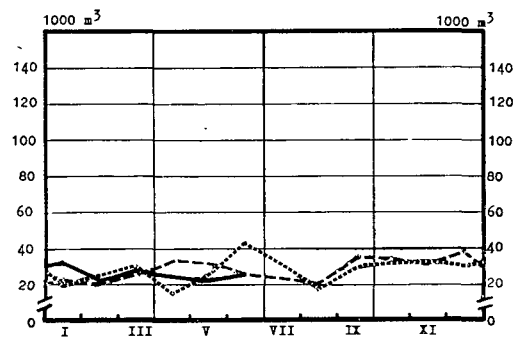


Sahatun ja höylätyn puutavaran vienti
Export av sågade och hyvlade trävaror
Exports of sawn and planed wood

(Lähde: Ulkomaankaupan kuukausijulkaisu — Källa: Utrikeshandels månadspublicktion)

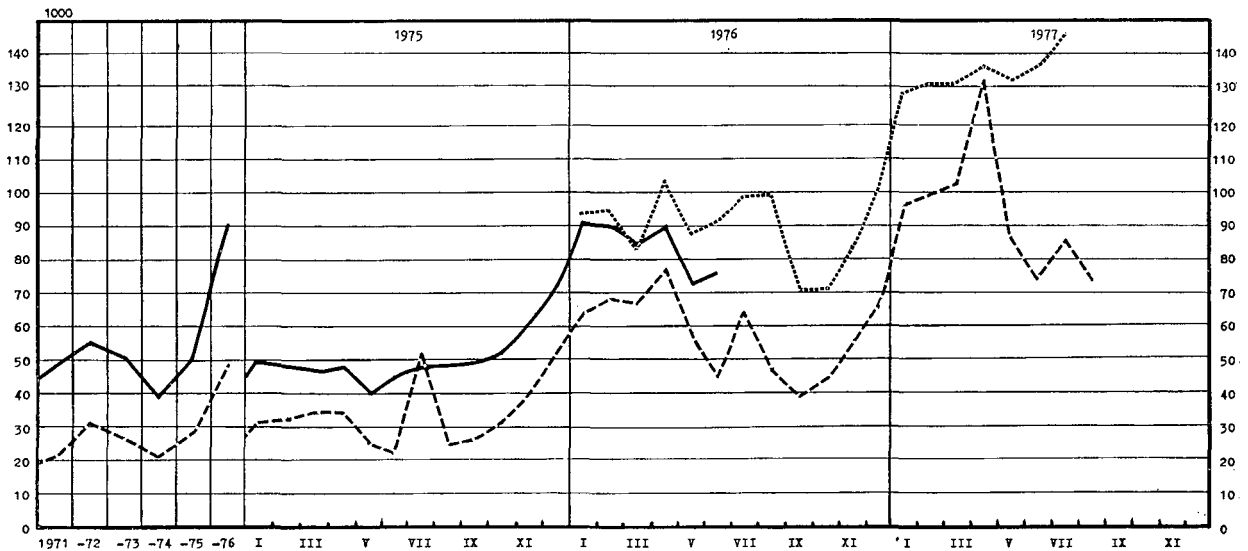


Vanerin ym. vienti — Export av faner o.d.
Exports of plywood and veneers



Työttömät — Arbetslösa — Unemployed persons

(Lähde: Taulut 41 ja 42 — Källa: Tabellerna 41 och 42)



— aikaisemman työvoimatiedustelun mukaan
enligt den tidigare arbetskraftenkäten
according to the previous Labour Force Sample Survey

- - - - - uudistetun työvoimatiedustelun mukaan
enligt den förnyade arbetskraftenkäten
according to the renewed Labour Force Sample Survey

- - - - - työttömyysavustusta saavia (H 5 + H 6)
mottagare av arbetslöshetsunderstöd (H 5 + H 6)
receivers of unemployment assistance (H 5 + H 6)

1. Väkiluku — Folkmängden — Population

Maassa asuva väestö kuukauden lopussa I riket bosatt befolkning vid utgången av månaden Resident population at the end of the month				Keskiväkiluku Medelfolkmängden Mean population		Väkiluku vuoden vaihteessa — Folkmängd vid årsskiftet — Population at the turn of the year											
						Vuosi År Year	Maassa asuva väestö — I riket bosatt befolkning — Resident population										Henkikirjoitettu väestö Mantalsskrivens befolkning Population according to domicile registers 1. 1.
							Yhteensä Summa Total		Kaupungit ¹⁾ Städer ¹⁾ Urban communes		Muut kunnat Övriga kommuner Other communes		15—64 vuotiaat år years of age		Ms		
							Ms	M	Ms	M	Ms	M	Ms	M			
1 000		1 000		1 000										Ms			
A 1		A 2		A 3		A 4	A 5	A 6	A 7	A 8	A 9	A 10	A 11				
*1976	II	4 722	1963	4 523	1959/60	4 413	2 125	1 665	760	2 748	1 365	2 740	1 315	4 451			
	III	4 723	1964	4 549													
	IV	4 725	1965	4 564	1960/61	4 446	2 142	1 707	781	2 739	1 361	2 778	1 336	4 486			
	V	4 727	1967	4 606	1961/62	4 476	2 158	1 748	802	2 728	1 356	2 824	1 361	4 516			
	VI	4 729	1968	4 626	1962/63	4 507	2 174	1 791	823	2 716	1 351	2 872	1 387	4 546			
	VII	4 731	1969	4 624	1963/64	4 540	2 191	1 908	880	2 632	1 310	2 916	1 411	4 580			
	VIII	4 733	1970	4 606	1964/65	4 558	2 200	1 966	909	2 591	1 291	2 945	1 428	4 611			
	IX	4 734	1971	4 612	1965/66	4 570	2 207	2 016	934	2 554	1 273	2 971	1 443	4 636			
	X	4 733	1972	4 640	1966/67	4 592	2 219	2 086	968	2 506	1 250	2 997	1 458	4 655			
	XI	4 732	1973	4 666	1967/68	4 620	2 233	2 204	1 026	2 416	1 206	3 031	1 476	4 679			
	XII	4 733	1974	4 691	1968/69	4 633	2 240	2 253	1 050	2 380	1 189	3 053	1 489	4 700			
			1975	4 711	1969/70	4 614	2 230	2 308	1 077	2 307	1 153	3 049	1 489	4 706			
*1977	I	4 734			1970/71	4 598	2 220	2 340	1 092	2 258	1 128	3 052	1 490	4 710			
	II	4 734	*1976	4 727	1971/72	4 626	2 234	2 388	1 117	2 238	1 117	3 088	1 511	4 709			
	III	4 736			1972/73	4 653	2 249	2 558	1 202	2 095	1 047	3 119	1 530	4 715			
	IV	4 737			1973/74	4 679	2 262	2 682	1 265	1 997	997	3 152	1 546	4 727			
	V	4 739			1974/75	4 702	2 274	2 733	1 290	1 969	984	3 167	1 559	4 728			
	VI	4 740			1975/76	4 720	2 282	2 779	1 312	1 941	970	3 181	1 568	4 731			
	VII	4 741			*2)1976/77	4 733	2 287	2 793	1 319	1 940	968	3 188	1 573	4 738			
	VIII	4 742															
	IX	4 743															

2. Väestömuutokset — Befolkningsrörelsen — Vital statistics

Vuosi ja kuukausi År och månad Year and month		Solmittuja avioliittoja Vigda par Marriages		Elävänä syntyneitä Levande födda Live births		Kuolleita Avlidna Deaths			Muuttaneita ⁴⁾ Flyttade ⁴⁾ Migration ⁴⁾			
				Koko maa Hela riket Total		Kau-pungit ¹⁾ Städer ¹⁾ Urban communes	Koko maa Hela riket Total		Kau-pungit ¹⁾ Städer ¹⁾ Urban communes	Pohjois-maista Från Norden From Nordic countries	Pohjois-maihin Till Norden To Nordic countries	
					‰/100 ²⁾		‰/100 ²⁾		‰/100 ²⁾			
				A 12	A 13	A 14	A 15	A 16	A 17	A 18	A 19	A 20
1972	35 467	7.6	58 864	12.7	35 695	43 958	9.5	21 207	16 097	11 124	
1973	34 883	7.5	56 787	12.2	35 531	43 410	9.3	22 471	14 982	9 358	
1974	34 533	7.4	62 472	13.3	39 501	44 674	9.5	23 111	11 117	10 566	
1975	31 547	6.7	65 719	13.9	42 068	43 828	9.3	23 369	5 558	11 147	
*1976	33 098	6.9	66 678	14.0	42 585	44 595	9.4	24 127	6 365	15 734	
*1976	I	2 221	5.5	4 918	12.3	1 588	4 196	10.5	2 241	617	939	
	II	1 841	4.9	5 576	14.9	3 530	4 211	11.3	2 299	481	964	
	III	1 760	4.4	6 406	16.0	4 081	3 929	9.8	2 109	360	930	
	IV	2 273	5.9	6 121	15.8	3 906	3 539	9.1	1 909	417	991	
	V	2 059	5.1	5 535	13.8	3 519	3 335	8.3	1 717	522	883	
	VI	4 319	11.1	5 836	15.1	3 836	3 611	9.3	1 981	756	844	
	VII	4 762	11.9	5 479	13.7	3 480	3 593	9.0	1 963	675	887	
	VIII	3 250	8.1	5 394	13.5	3 430	3 492	8.7	1 926	620	871	
	IX	2 391	6.2	5 611	14.5	3 607	3 359	8.7	1 886	560	1 729	
	X	2 416	6.0	5 179	12.9	3 353	3 516	8.8	1 885	657	2 763	
	XI	2 098	5.4	5 123	13.2	3 248	3 612	9.3	1 959	423	2 844	
	XII	3 718	9.3	5 500	13.7	3 477	4 202	10.5	2 252	277	1 089	
*1977	I	1 725	4.3	5 304	13.2	3 416	3 676	9.1	1 989	585	1 812	
	II	1 726	4.8	5 241	14.4	3 369	3 357	9.2	1 801	400	1 437	
	III	1 604	4.0	6 077	15.1	3 930	3 902	9.7	2 147	310	1 279	
	IV	2 306	5.9	6 003	15.4	3 850	3 979	10.2	2 156	354	995	
	V	2 359	5.9	5 786	14.4	3 702	3 566	8.9	1 883	424	1 006	
	VI	3 792	9.7	5 427	13.9	3 484	3 789	9.7	2 145	252	612	
	VII	4 928	12.2	5 550	13.8	3 648	3 819	9.5	2 198	539	1 223	
	VIII	3 355	8.3	5 316	13.2	3 446	3 513	8.7	1 989	454	1 150	
	IX	2 206	5.7	5 274	13.5	3 457	3 522	9.0	1 891	640	1 985	

Ks. huomautusosasto vuoden ensimmäisessä numerossa — Se notavdelningen häfte 1 — See note section in the January issue.

¹⁾ M. kauppalat ennen vuotta 1977 — ²⁾ Sukupuoli ja ikätiedot arvioitu — ³⁾ ‰/100:na keski-ikäluvusta — ⁴⁾ Vuodesta 1975 vain Suomen ja Ruotsin välisen muuttoliikkeen.

¹⁾ Inkl. köpingarna före år 1977 — ²⁾ Uppgifterna om kön och ålder uppskattade — ³⁾ ‰/100 av medelfolkmängden — ⁴⁾ Fr.o.m. 1975 endast flyttningsrörelsen mellan Finland och Sverige.

¹⁾ Per 1 000 of mean population — ⁴⁾ Since 1975 only migration between Finland and Sweden.

3. Tuotetilasto — Produktstatistik — Production statistics

SITC, Rev. No	011	011.1	011.3	022.2	022.3	023	024	025								
Vuosi ja kuukausi År och månad Year and month	Liha — Kött — Meat			Maitojauhe Mjölkpulver Milk powder	Meijereiden vast. ottama maito Av mejerier invägd mjölk Milk received by dairies	Meijerivoi Mejerismör Dairy butter	Juusto ¹⁾ Ost ¹⁾ Cheese ¹⁾	Munat (markkinoit) Ägg (mark- nadsförda) Eggs (marketed)								
	Yhteensä Summa Total		Siitä — Därav — Of which													
			Nautael.liha Kött av nötkreatur Beef and veal	Sianliha Fläsk Pork												
	1 000 t				t	1 000 000 l	t	t	1 000 t							
	B 1	B 2	B 3	B 4	B 5	B 6	B 7	B 8								
1970	213.6	103.8	101.0	76 616	2 801	86 476	40 629	59.3								
1971	245.7	106.5	127.5	91 106	2 797	84 113	43 923	66.2								
1972	239.2	103.8	123.9	88 465	2 796	83 062	46 433	67.3								
1973	226.1	93.9	120.8	92 775	2 734	79 935	46 723	71.5								
1974	246.7	109.6	121.9	93 557	2 711	77 615	48 578	71.7								
*1975	245.4	104.2	123.7	99 359	2 722	74 079	55 655	75.1								
*1976	255.7	106.4	132.7	107 180	2 840	82 262	56 851	81.4								
	*1976	*1977	*1976	*1977	1976	*1977	1976	*1977	1976	*1977						
I	20.76	19.85	9.69	8.14	10.05	10.41	6 788	6 180	209	201	5 559	4 679	4 404	4 574	6.99	7.82
II	18.56	19.32	8.02	7.29	9.56	11.03	5 760	5 411	190	179	5 156	4 069	3 964	4 185	6.10	7.05
III	17.93	21.25	7.76	9.01	9.12	10.98	6 399	6 376	212	204	6 385	4 662	3 842	4 534	6.92	8.14
IV	20.83	20.19	8.72	8.16	10.84	10.82	9 002	9 859	243	238	7 458	5 792	4 108	4 753	6.17	6.90
V	23.35	22.28	9.73	9.48	12.49	11.51	12 929	12 812	291	285	8 954	7 936	5 087	5 669	6.24	7.06
VI	21.68	21.21	9.20	8.34	11.68	11.68	14 714	15 342	305	303	9 780	8 666	5 690	5 288	6.72	7.34
VII	20.52	18.31	8.43	6.78	11.29	10.78	14 233	15 338	294	298	8 795	8 293	5 742	5 568	6.85	6.70
VIII	20.58	20.13	8.79	7.80	10.58	11.04	11 605		274		8 173		5 349		6.92	7.26
IX	23.68		11.35		10.92		8 367		230		6 901		5 159		6.92	
X	23.31		9.10		12.64		5 322		197		5 198		4 609		6.44	
XI	21.39		9.40		11.66		5 620		194		4 831		4 428		7.19	
XII	20.59		7.62		11.84		1 974		201		4 880		4 469		7.94	

SITC, Rev. No	041—045	041.0	045.1	046—047	046.0	047.0	061.2	073.0								
Vuosi ja kuukausi År och månad Year and month	Markkinoitu kotimainen vilja — Marknadsförd inhemsk spannmål — Marketed domestic cereals			Jauhot ja suurimot (ihmisravinnoksi tarkoitettut) Mjöl och gryn (för människoföda) — Meal, flour and groats (for human consumption)			Sokeri Socker Sugar	Suklaa- yms. kaakaovalmis- teet Choklad o.d. födoämnens inneh. kakao Chocolate a.o. products containing cacao								
	Kaikkiaan Inalles Total		ihmisravinnoksi — för människo- föda — for human consumption		Kaikkiaan Inalles Total		Siitä — Därav — Of which									
			Vehnää Vete Wheat	Ruista Råg Rye			Vehnää Vete Wheat	Ruista Råg Rye								
	1 000 t						t									
	B 9	B 10	B 11	B 12	B 13	B 14	B 15	B 16								
1970	1 046.6	388.2	89.8	343.4	224.4	90.9	267 344	14 112								
1971	1 067.1	308.1	93.7	329.4	214.0	88.2	267 831	16 193								
1972	1 209.1	366.0	103.9	308.3	178.4	100.5	232 311	16 735								
1973	1 071.2	370.1	103.0	355.6	220.7	101.7	258 776	18 061								
1974	823.9	304.8	93.9	*367.6	*172.7	*87.8	*188 228	*17 532								
*1975	1 193.9	298.9	94.9	332.7	219.1	97.0	154 315	14 603								
*1976	1 480.0	461.7	94.5	323.0	209.3	97.7	166 310	14 805								
	*1976	*1977	*1976	*1977	*1976	*1977	*1976	*1977								
I	64.0	68.1	23.5	11.2	1.9	3.2	24.3	23.9	14.5	14.9	8.4	7.7	8 829	14 789	1 073	949
II	76.6	218.8	25.9	34.6	2.2	5.0	25.4	26.5	15.9	17.9	8.1	7.2	10 335	13 630	1 407	1 331
III	79.9	108.6	30.3	22.4	1.9	5.1	22.0	31.3	13.5	21.1	7.1	8.5	10 654	15 640	1 548	1 476
IV	52.9	165.4	12.5	23.5	3.7	10.7	26.0	23.5	17.6	15.2	7.1	6.8	10 635	10 139	767	897
V	78.9	183.4	30.0	34.8	2.4	11.6	32.3	30.5	21.3	21.3	9.5	7.6	16 627	*8 812	985	817
VI	112.4	239.2	40.0	113.6	1.9	8.1	27.2	25.4	19.2	16.2	6.9	8.1	18 215	19 271	1 496	787
VII	155.1	42.4	81.5	12.9	1.4	2.7	22.6	19.3	13.1	12.3	8.7	6.7	14 575	23 483	625	665
VIII	151.8	42.5	66.7	11.4	22.0	6.7	32.1	32.2	22.4	21.4	8.2	9.3	14 906	20 939	905	
IX	257.5	181.2	61.9	39.0	35.1	27.5	29.5	32.8	19.5	21.8	8.7	9.5	16 370	16 975	1 363	
X	149.6		34.5		9.0		25.0		15.1		8.5		13 022		2 400	
XI	131.4		22.4		5.8		28.5		19.0		7.9		16 927		1 364	
XII	169.8		32.5		7.2		28.1		18.2		8.6		15 215		872	

Ks. huomautusosasto vuoden ensimmäisessä numerossa — Se notavdelningen i häfte 1 — See note section in the January issue.

¹⁾ Pl. sulatejuusto — ¹⁾ Exkl. smältost — ¹⁾ Excl. butter cheese.

3. Tuotetilasto (jatk.) — Produktstatistik (forts.) — Production statistics (cont.)

SITC, Rev. No	1) 091.4		112.1—9		112.3		112.4		122.2		243.2—3					
Vuosi kuukausi År och månad Year and month	Margarini Margarin Margarine		Viinit yms. miedot väki- juomat *) Vin. o. d. svaga alko- holdrycker *) Wines etc. *)		Olut (III— IV lk) Öl (kl III— IV) Beer		Muut mallas- juomat Andra malt- drycker Other malt beverages		Viina *) Brännvin *) Eau-de-vie *)		Muut väkevät juomat *) Andra starka drycker *) Other spirits *)		Savukkeet Cigaretter Cigarettes kpl—st—numb.		Sahatavara Sågvaror Sawn goods	
	t		1 000 l										1 000 000		1 000 m*	
	B 17	B 18	B 19	B 20	B 21	B 22	B 23	B 24								
1970	33 743	11 215	203 896	29 130	17 230	5 066	6 934.7	7 310								
1971	32 709	11 766	212 403	24 336	18 563	6 661	7 421.1	7 515								
1972	33 141	12 526	234 472	22 766	19 818	8 185	8 023.0	7 475								
1973	36 570	18 410	240 970	18 773	22 303	9 221	8 155.0	8 140								
1974	38 433	29 201	254 675	14 965	26 878	9 908	7 678.0	7 800								
*1975	40 067	31 037	250 145	15 181	25 366	11 484	7 902.0	4 003								
*1976	39 249	28 877	251 363	14 518	26 459	11 718	6 378.0	5 198								
	*1976	*1977	1976	*1977	*1976	*1977	*1976	*1977	1976	*1977	1976	*1977	*1976	*1977	*1976	*1977
I	3 147	2 440	1 817	1 626	16 956	16 083	914	1 004	1 665	2 177	832	871	346	342	295	475
II	4 288	4 109	1 937	1 782	16 709	18 535	854	999	1 588	1 402	753	819	179	296	364	504
III	3 768	3 620	2 147	2 738	19 499	20 355	1 021	1 238	1 804	1 876	814	1 170	518	467	470	602
IV	2 185	2 235	2 133	2 228	21 086	19 462	1 078	1 067	2 386	2 370	1 088	944	385	492	524	589
V	2 612	2 557	2 870	2 446	22 110	21 324	1 634	1 234	2 632	2 883	1 250	1 287	518	492	583	707
VI	3 053	2 531	3 188	2 944	26 285	27 366	1 764	1 994	2 485	2 719	1 028	957	665	618	506	587
VII	2 324	2 403	3 036	3 359	27 219	25 939	1 330	1 367	3 020	2 644	970	1 094	678	603	173	264
VIII	3 097	3 639	3 107	2 966	22 498	24 150	1 324	1 129	1 937	1 874	775	918	607	571	358	468
IX	3 599	2 132	20 404		965				2 673		1 275		537		446	
X	3 264	2 024	18 599		1 009				1 912		1 108		484		458	
XI	4 048	1 997	18 849		1 127				2 397		934		548		552	
XII	3 864	2 489	21 149		1 498				1 960		891		913		469	

SITC, Rev. No	1) 241, 242		242.2—3		242.2,3,9		242.1		242.1,4		241.1									
Vuosi ja kuukausi År och månad Year and month	Kaikkiaan Inalles Grand total		Siitä — Därav — Of which		Sahatukkipuu Sågstock Saw logs		Vaneri- tukkipuu Fänerstock Veneer logs		Yhteensä tukkipuu Inalles stock Total logs		Kuusi- paperipuu Gran- pappersved Spruce pulp wood		Mänty- paperipuu Tall- pappersved Pine pulp wood		Lehti- paperipuu Löv- pappersved Hardwood pulp wood		Yhteensä ainespinop. Inalles travat rävirke Total indust- rial cord- wood		Polttopuu Brännved Firewood	
	1 000 m* kuorineen — 1 000 m* med bark — 1 000 cu. metres with bark		B 25	B 26	B 27	B 28	B 29	B 30	B 31	B 32	B 33									
1970	45 218	17 505	1 981	19 822	11 193	7 591	5 846	24 826	570											
1971	41 806	16 336	1 448	18 104	10 604	7 337	4 993	23 213	489											
1972	36 220	15 285	1 490	17 101	8 498	6 395	3 598	18 719	401											
1973	54 749	16 762	1 492	18 547	7 414	5 433	2 925	15 932	268											
1974	34 595	17 138	1 364	18 834	7 409	5 227	2 905	15 623	137											
1975	29 288	10 917	784	12 089	7 617	5 524	3 776	17 044	151											
1976	27 430	11 125	857	12 289	6 357	5 313	3 233	15 416	125											
	1976	1977	1976	1977	1976	1977	1976	1977	1976	1977	1976	1977	1976	1977	1976	1977	1976	1977	1976	1977
I	1 694	2 465	643	1 175	41	94	705	1 310	427	518	323	396	217	224	979	1 145	9	10		
II	2 347	2 945	1 027	1 483	63	115	1 120	1 626	543	602	403	458	254	240	1 212	1 308	15	11		
III	3 282	3 578	1 443	1 892	92	128	1 574	2 062	780	688	547	546	359	258	1 695	1 502	14	14		
IV	3 231	3 242	1 357	1 588	90	125	1 493	1 751	779	695	580	532	349	242	1 724	1 476	14	15		
V	2 749	2 856	1 015	1 279	67	101	1 117	1 418	676	640	601	568	329	221	1 618	1 438	14	32		
VI	1 832	1 884	665	734	41	56	730	814	438	464	429	416	218	170	1 091	1 056	11	13		
VII	1 054	700	378	288	19	29	403	321	262	150	245	146	135	68	1 045	685	6	15		
VIII	1 164	1 256	374	495	32	37	410	541	284	300	280	264	175	131	745	699	9	16		
IX	1 846	705	58	777					414		387		255		1 062					
X	2 298	894	99	1 018					504		469		292		1 275					
XI	2 792	1 182	123	1 326					592		518		341		1 460					
XII	3 141	1 442	132	1 616					658		531		309		1 510					

Ks. huomautusosasto vuoden ensimmäisessä numerossa — Se notavdelningen i häfte 1 — See note section in the January issue.

1) SITC-nimike käsittää myös muita tuotteita kuin allamainitut — *) Vain alkohollain mukaiset juomat s.o. enemmän kuin 2.25 painoprosenttia etyylialkoholia sisältävät. Pl. juomat, joita käytetään muiden alkoholijuomien raaka-aineeksi — *) Ml. gin.

2) SITC-positionen omfattar även andra produkter än den nedannämnda — *) Endast sådana drycker, som enligt alkohollagen har 2.25 viktprocent etylalkohol. Exkl. drycker, som användes som råvara för andra alkoholdrycker — *) Inkl. gin.

3) This SITC-item also contains other products than the one below — *) Such alcoholic beverages only which have 2.25 weight percentage ethyl alcohol. Excl. alcoholic beverages used as raw material for other alcoholic beverages — *) Incl. gin.

3. Tuotetilastoja (jatk.) — Produktstatistik (forts.) — Production statistics (cont.)

SITC, Rev. No	251.2		251.6—8		251.6—8		1) 281.3		332.1—3		351		1) 513.3(3)		513.3(4)			
	Puuhioke (myyntiä varten) Slipmassa (till avsalu) Mechanical wood pulp (for sale)		Selluloosa — Cellulosa Cellulose				Rautarikaste Järnkonzentrat Iron concentrates		Öljytuotteet Oljeprodukter Oil products		Sähkövoima — Elektrisk energi — Electric energy *)		Rikkihappo Svavelsyra Sulphuric acid		Typpihappo Salpetersyra Nitric acid			
	1 000 t		Yhteensä Summa Total		Siitä sulfiittiselluloosa Därav sulfittcellulosa Of which sulphite cellulose						Yhteensä Summa Total		Siitä vesivoimalla Därav vattenkraft Of which by water power		1 000 t			
	B 34	B 35	B 36	B 37	B 38	B 39	B 40	B 41	B 42	milj. kWh — mill. kWh								
1970.....	96.9	4 090.9	1 505.4	1 028.5	7 559	21 185	9 353	844.6	249.5									
1971.....	90.6	3 803.2	1 341.4	881.7	7 804	20 842	10 499	785.2	271.7									
1972.....	63.7	3 785.3	1 274.2	992.9	8 667	22 302	10 211	1 004.3	314.6									
1973.....	54.1	3 828.7	1 299.0	885.2	8 267	24 938	10 409	936.6	348.0									
*1974.....	45.7	4 067.1	1 283.8	934.1	8 453	26 524	12 506	984.5	369.4									
*1975.....	33.4	3 370.3	1 091.4	608.7	7 773	25 134	12 032	1 029.6	397.5									
*1976.....	23.0	3 437.1	972.2	607.2	9 419	27 804	9 379	1 016.5	303.6									
	*1976	*1977	*1976	*1977	*1976	*1977	*1976	*1977	*1976	*1977	*1976	*1977	*1976	*1977	*1976	*1977		
I.....	1.4	2.7	274.7	260.9	75.9	79.1	41.2	61.5	773	883	2 677	3 080	896	842	93.0	104.9	30.3	35.7
II.....	2.5	2.3	318.0	285.5	93.9	78.5	47.8	53.8	705	811	2 499	2 958	876	825	72.7	83.6	25.7	31.7
III.....	2.1	2.7	319.0	273.8	95.8	75.6	48.5	60.2	849	871	2 603	2 700	823	836	78.1	90.4	25.6	27.2
IV.....	2.0	2.5	260.7	247.3	64.7	71.4	56.5	64.7	713	630	1 967	2 231	718	742	74.3	83.4	29.8	31.0
V.....	2.6	2.3	337.2	284.5	99.8	77.4	57.0	51.6	670	483	2 182	2 420	997	1 176	79.8	93.2	25.1	19.5
VI.....	1.7	—	174.7	195.8	54.9	54.1	38.7	64.7	730	810	1 669	2 100	864	1 260	65.1	70.7	5.7	6.4
VII.....	1.3	—	231.8	151.0	41.2	17.2	46.4	69.0	759	981	1 532	1 782	658	1 046	94.6	71.7	20.8	10.2
VIII.....	0.7	2.6	315.8	322.0	86.8	63.6	62.2	67.7	689		2 192	2 440	753	1 083	82.4	77.4	22.7	24.5
IX.....	3.1	—	324.8	—	96.1	—	54.7	—	854		2 362	—	675	—	90.3	70.8	26.9	29.7
X.....	2.6	—	334.3	—	92.8	—	61.7	—	943		2 779	—	682	—	86.9	—	27.7	—
XI.....	1.9	—	289.9	—	87.7	—	46.3	—	763		2 634	—	715	—	96.4	—	28.7	—
XII.....	1.1	—	256.2	—	83.6	—	46.2	—	971		2 740	—	728	—	108.8	—	34.6	—

SITC, Rev. No	513.3(5)		513.6(1)		513.6(2)		271.1.2.4. 561.				1) 629.9		631.1—2	
	Fosforihapot Fosforsyror Phosphoric acids		Ammoniakki Ammoniak Ammonia		Kaustinen sooda Kaustikzoda Caustic soda		Lannoitteet — Gödselmedel Fertilizers				Moottoriajoneuvojen ulkorenkaat Motorfordons ytterdäck Outer tyres of motor vehicles		Vaneri Faner Plywood and veneers	
	1 000 t						Määrä Mängd Quantity		Ravinnesisältö Näringsinnehåll Nutrient contents N, P, O ₂ , K ₂ O		t		1 000 m ²	
	B 43	B 44	B 45	B 46	B 47	B 48	B 49							
1970.....	112.5	103.1	170	1 085.4	447.5	10 798	756.1							
1971.....	122.6	184.2	159	1 199.4	509.3	11 349	750.6							
1972.....	141.9	231.8	172	1 377.0	562.5	8 909	674.7							
1973.....	136.0	259.5	204	1 363.6	574.1	11 343	685.3							
*1974.....	149.6	247.1	228	1 418.7	604.8	11 666	530.1							
*1975.....	158.0	284.1	185	1 475.6	627.8	12 817	393.1							
*1976.....	103.7	204.6	96	1 071.2	450.0	9 632	367.6							
	*1976	*1977	*1976	*1977	*1976	*1977	*1976	*1977	*1976	*1977	*1976	*1977	*1976	*1977
I.....	10.9	12.5	28.2	27.6	10	8	107.6	140.2	44.8	59.5	1 036	879	25.6	29.0
II.....	11.1	11.6	20.9	24.8	10	10	101.2	106.3	44.0	44.8	660	724	29.8	31.5
III.....	8.1	8.5	21.6	19.2	—	8	82.3	94.3	33.9	38.6	972	923	34.5	34.7
IV.....	8.9	9.0	16.6	7.8	9	8	104.6	100.2	42.3	41.8	801	742	33.6	27.0
V.....	6.4	4.9	20.2	6.2	10	10	76.8	63.0	30.4	26.1	750	886	33.3	33.6
VI.....	0.7	—	5.8	7.1	7	8	15.2	16.8	5.0	5.6	652	576	31.2	28.4
VII.....	9.0	2.2	5.0	6.7	7	7	62.1	22.6	26.7	8.1	147	24	9.9	7.4
VIII.....	5.6	9.0	7.7	6.4	10	9	74.9	84.8	31.2	35.6	849	823	29.7	32.1
IX.....	12.4	10.7	20.3	7.0	9	9	103.4	99.7	44.7	43.4	970	845	34.2	33.4
X.....	7.5	—	4.9	—	8	—	98.7	—	41.9	—	845	—	37.2	—
XI.....	10.0	—	26.4	—	8	—	112.8	—	48.5	—	1 079	—	35.2	—
XII.....	13.1	—	27.2	—	8	—	131.6	—	56.7	—	871	—	—	—

Ks. huomautusosasto vuoden ensimmäisessä numerossa — Se notavdelningen i häfte 1 — See note section in the January issue.

1) SITC-nimiä käsittää myös muita tuotteita kuin alla mainitut — SITC-positionen omfattar även andra produkter än de nedannämnda — This SITC-item also contains other products than those below.

2) Nettotuotanto — Nettoproduktion — Net production

3. Tuotetilastoja (jatk.) — Produktstatistik (forts.) — Production statistics (cont.)

SITC, Rev. N:o	1) 641.1-5, 7-9		641.1		641.2, 9(4)		641.6		651.3-4		652		661.2							
Vuosi ja kuukausi År och månad Year and month	Paperi ja pahvi — Papper och papp — Paper and paperboard																			
	Yhteensä Summa Total		Siitä — Därav — Of which										Puukuitulevy Träfiber- plattor Fibreboard		Puu villalanka Bomullsgarn Cotton yarn		Puu villa- kangas Bomulle- tyger Cotton fabrics		Sementti Cement	
			Sanoma- lehtipaperi Tidnings- papper Newsprint		Kirjoitus- ja paino- paperi Skriv- och tryck- papper Printing and writing paper		Voima- paperi Kraft- papper Kraft paper													
1 000 t														t		1 000 t				
	B 50		B 51		B 52		B 53		B 54		B 55		B 56		B 57					
1970 ..	4 273.8		1 370.8		843.0		615.0		241.4		16 551		16 831		1 838.5					
1971 ..	4 446.4		1 345.8		989.6		608.3		248.1		17 581		15 151		1 811.0					
1972 ..	5 079.5		1 529.3		1 053.7		829.2		259.9		16 384		15 504		1 983.7					
1973 ..	5 573.1		1 410.6		1 513.5		763.6		263.8		15 188		14 021		2 091.9					
*1974 ..	5 315.1		1 493.1		1 288.1		510.4		240.0		15 395		14 587		2 203.1					
*1975 ..	3 971.1		1 253.6		859.6		402.5		147.7		11 566		11 464		2 063.0					
*1976 ..	4 518.6		991.5		1 257.5		430.8		140.5		11 747		11 949		1 825.2					
	*1976	*1977	*1976	*1977	*1976	*1977	*1976	*1977	*1976	*1977	*1976	*1977	1976	*1977	1976	*1977				
I ..	363.2	371.1	89.1	80.1	56.8	139.0	35.5	31.4	9.2	12.0	947	916	1 163	1 262	120.6	141.9				
II ..	391.6	388.8	99.3	82.8	109.3	117.6	33.6	35.3	10.4	8.9	973	758	1 005	1 081	138.5	132.4				
III ..	435.4	347.6	94.4	60.6	129.1	105.6	44.2	38.0	14.7	9.9	968	705	1 049	936	144.5	134.1				
IV ..	260.0	354.5	35.9	67.4	61.1	114.8	30.7	31.0	11.0	11.7	1 252	791	1 138	858	101.2	107.9				
V ..	413.9	401.7	85.2	78.4	126.8	128.1	41.8	37.7	16.3	11.9	992	913	967	860	189.3	155.3				
VI ..	281.1	329.8	59.3	74.4	74.4	96.3	31.1	34.4	10.8	12.9	992	979	—	—	158.4	160.0				
VII ..	245.7	269.5	44.0	44.3	69.9	83.2	19.5	12.4	4.2	2.8	—	—	—	—	122.5	135.9				
VIII ..	432.9	431.9	93.3	82.2	128.3	148.4	39.8	44.2	15.2	8.2	1 112	—	1 042	—	127.4	152.6				
IX ..	437.9	—	104.7	—	126.8	—	39.4	—	13.6	—	1 214	—	1 256	—	223.0	—				
X ..	455.1	—	103.4	—	134.8	—	48.2	—	13.2	—	1 131	—	1 076	—	163.5	—				
XI ..	423.9	—	95.7	—	130.5	—	37.2	—	10.8	—	1 099	—	1 167	—	177.6	—				
XII ..	377.9	—	87.2	—	109.7	—	29.8	—	11.1	—	1 067	—	1 107	—	158.7	—				

SITC Rev. N:o	1) 662.4(1)		664.3		671.2		•		1) 673-678		1) 673.2 (1)		1) 673.1		1) 674			
Vuosi ja kuukausi År och månad Year and month	Valssauutuotteet (kuumavalssatut) — Valsprodukter (varmvalsade) Rolled products (hot-rolled)																	
	Tillet *) Tegel *) Bricks *)		Ikkunalasi Fönsterglas Window glass		Raakarauta Råjärn Pig iron		Raakateräs Råstål Crude steel		Kaikkiaan Inalles Total				Betoniteräs Betongstål Reinforcing steel		Valssilanka Valstråd Rolled wire		Levytuotteet Plåtprodukter Plates	
									1 000 000 kpl—st—numb.		1 000 m ²		t					
	B 58		B 59		B 60		B 61		B 62		B 63		B 64		B 65			
1970 ..	126.3		9 984		1 163 793		1 168 887		798 082		204 847		90 115		359 533			
1971 ..	122.0		10 293		1 029 118		1 025 253		620 013		125 919		60 709		330 400			
1972 ..	117.1		11 007		1 183 487		1 456 281		930 166		175 328		89 516		520 636			
1973 ..	121.9		18 501		1 412 055		1 615 204		1 135 408		187 849		114 080		660 861			
*1974 ..	127.6		9 428		1 363 606		1 655 537		1 124 138		186 820		124 681		645 239			
*1975 ..	121.5		10 272		1 356 411		1 618 110		1 087 057		186 941		102 558		662 739			
*1976 ..	121.1		9 653		1 321 032		1 643 983		1 161 146		173 184		119 159		734 675			
	*1976	*1977	*1976	*1977	1976	*1977	1976	*1977	1976	*1977	1976	*1977	1976	*1977	1976	*1977		
I ..	8.9	9.7	789	840	114 843	127 780	140 369	164 877	88 653	125 956	8 028	10 859	11 035	12 008	53 670	87 382		
II ..	9.0	9.9	801	747	103 020	135 273	131 059	172 168	87 849	111 468	18 970	17 688	10 045	11 211	51 658	70 784		
III ..	10.0	9.8	821	808	123 396	154 208	150 094	180 233	102 990	120 649	20 349	14 043	10 625	14 018	61 899	80 480		
IV ..	9.6	7.7	789	784	120 379	168 245	134 789	179 105	95 978	123 637	12 900	12 304	11 133	12 602	59 488	86 897		
V ..	9.9	10.2	823	813	125 851	164 150	151 424	179 622	104 353	143 572	12 840	14 918	11 258	15 923	65 484	100 980		
VI ..	10.7	10.0	786	763	101 839	135 274	119 657	190 173	109 510	116 981	18 281	10 359	8 934	11 181	71 071	87 219		
VII ..	11.0	9.5	817	795	67 060	107 378	89 434	121 732	32 824	25 499	544	1 747	6 106	3 185	14 110	19 790		
VIII ..	10.3	12.4	808	892	77 780	135 712	101 748	192 634	85 350	122 013	14 425	18 250	7 554	9 805	63 179	—		
IX ..	10.7	—	726	—	105 786	—	142 556	—	122 499	—	17 841	—	9 418	—	86 243	—		
X ..	10.4	—	853	—	112 597	—	163 870	—	124 563	—	18 591	—	11 349	—	80 962	—		
XI ..	10.6	—	813	—	134 353	—	155 395	—	108 016	—	18 411	—	11 093	—	64 650	—		
XII ..	10.0	—	827	—	134 128	—	163 388	—	98 561	—	12 004	—	10 609	—	62 260	—		

Ks. huomautusosasto vuoden ensimmäisessä numerossa — Se notavdelningen i häfte 1 — See note section in the January issue.

1) SITC-nimike käsittää myös muita tuotteita kuin allamainitut — *) Pl. tulenkestävät ja haponkestävät tillet.

2) SITC-positionen omfattar även andra produkter än de nedannämnda — *) Exkl. eldfasta och syrefasta tegel.

3) This SITC-item also contains other products than those below — *) Excl. refractory and acid-resistant bricks.

3. Tuotetilasto (jatk.) — Produktstatistik (forts.) — Production statistics (cont.)

SITC Rev. No	1) 674		1) 682.1(2)		683.1		681.1		812.2			
Vuosi ja kuukausi År och månad Year and month	Kylmävalssatut levytuotteet Kallvalsade plåtprodukter Cold-rolled plates	Sinkityt levytuotteet Galvaniserad plåtprodukter Galvanised sheets and plates	Kuparikatodit Kopparkatoder Copper (cathodes)		Nikkelikatodit Nickelkatoder Nickel (cathodes)		Sinkki Zink Zinc		Keraamiset saniteetti- valmistet, asennettavat Keramiskt sanitetsgods för install. Sanitary ceramic articles			
t												
	B 66	B 67	B 68		B 69		B 70		B 71			
1970	—	—	34 047		4 009		56 936		8 818			
1971	—	—	32 339		3 890		62 691		10 154			
1972	57 764	25 051	38 424		5 458		81 151		7 019			
1973	120 264	73 214	42 907		5 840		80 662		10 418			
*1974	136 085	96 231	38 278		6 456		92 153		7 355			
*1975	129 571	94 301	35 765		6 104		58 712		7 407			
*1976	169 622	115 718	38 150		7 626		110 636		8 190			
	*1976	*1977	*1976	*1977	*1976	*1977	*1976	*1977	*1976	*1977		
I	12 533	23 573	11 317	11 554	3 434	3 247	551	897	8 364	9 300	648	643
II	13 365	18 786	12 043	10 586	2 721	3 105	554	737	7 043	9 284	734	571
III	15 073	23 599	12 497	13 782	3 333	3 373	675	969	9 506	10 518	875	623
IV	15 567	23 428	10 465	9 820	3 314	3 535	629	936	7 413	10 270	802	376
V	16 489	23 679	9 739	12 329	3 052	3 730	581	974	7 667	10 547	712	531
VI	16 188		9 383		1 926	3 747		919	7 852	10 243	514	508
VII	4 630		1 086		3 114	3 456	514	925	7 959	11 619	69	103
VIII	13 277		11 734		3 409	3 876	814	716	11 403	13 015	610	694
IX	14 587		10 323		3 402		766		11 453		681	
X	14 680		10 427		3 336		816		10 621		653	
XI	18 817		10 100		3 475		816		12 068		723	
XII	18 486		6 604		3 634		910		9 277		544	

4. Teollisuustuotannon volyyymi-indeksi ²⁾ — Volymindex för industriproduktionen ²⁾ — Volume index of industrial production ²⁾
1970 = 100 Ryhmien painot ilmoitettu sulissa — Gruppvikterna angivna inom parentes — Group weights in parentheses

Vuosi ja kuukausi År och månad Year and month	Koko teollisuus Hela industrin Total industry	Toimialaryhmät — Branschgrupper — Groups of industry																		
		Investointiavarat Investeringsvaror Investment goods	Muut tuotantohyödykkeet Andra produktionsföremå- heter Other producers' goods	Kulutushyödykkeet Konsumtionsföremå- heter Consumers' goods	Kaivos ja kaivannaiso- luotinta Brytning av mineraliska produkter Mining and quarrying	Eiintarvikkeiden valmi- istus Livsmedelsstillverkning Food manufacturing	Juomien valmistus Dryckesvarutillverkning Beverage industries	Tupakkatuotteiden valmi- istus Tobaksvarutillverkning Tobacco manufact.	Tekstiilien valmi- istus Textilvarutillverkning Manufact. of textiles	Vaatteiden valmi- istus Tillverkning av kläder Manufact. of wearing apparel, except footwear										
											(100)	(10.7)	(64.9)	(24.4)	(2.9)	(9.8)	(1.6)	(0.5)	(4.1)	(3.4)
	B 72	B 73	B 74	B 75	B 76	B 77	B 78	B 79	B 80	B 81										
1973 ..	122	121	119	123	99	111	114	113	109	116										
1974 ..	127	141	135	122	98	112	116	122	119	118										
1975 ..	122	178	130	110	97	113	114	124	122	122										
*1976 ³⁾	125	179	108	143	100	110	104	117	126	117										
	*1976	*1977	*1976	*1977	*1976	*1977	*1976	*1977	*1976	*1977	*1976	*1977								
I ..	127	130	195	178	109	116	143	140	94	116	101	97	89	91	80	77	136	123	128	118
II ..	125	126	177	171	109	112	141	138	91	102	101	92	85	92	47	70	138	117	125	128
III ..	139	125	214	160	120	112	156	140	102	107	100	107	103	107	115	105	148	119	148	131
IV ..	124	115	191	151	106	102	141	127	100	99	99	104	106	104	82	105	140	116	131	116
V ..	134	130	191	180	116	114	152	147	117	107	120	114	123	114	114	106	136	129	124	127
VI ..	118	118	186	176	97	101	146	137	93	109	123	146	140	146	147	130	127	99	105	102
VII ..	68	64	69	62	61	58	82	77	90	90	103	94	111	114	145	127	17	10	26	19
VIII ..	123	125	167	154	107	111	143	144	111	109	113	115	102	114	132	120	136	108	117	136
IX ..	136		186		119		156		101		119		92		121		146		126	
X ..	135		185		119		151		110		118		87		106		133		124	
XI ..	137		198		120		153		101		121		96		124		133		128	
XII ..	133		188		116		149		89		106		107		189		124		123	

Ks. huomautusosasto vuoden ensimmäisessä numerossa — Se notavdelningen i häfte 1 — See note section in the January issue.

¹⁾ SITC-nimike käsittää myös muita tuotteita kuin allamainitut — SITC-positionen omfattar även andra produkter än de nedannämnda — This SITC-item also contains other products than those below

²⁾ Volyyymi-indeksiluvut perustuvat vuoden 1975 alusta kerättyihin uusiin indikaattoreihin. Tiedustelussa kerättävien tuotteiden lukumäärä on tuntuvasti lisääntynyt sekä ns. korvikemuuttujien (tehtyjen työtuntien, sähköenergian) osuutta on pyritty vähentämään, mikäli se on suinkin ollut mahdollista — ³⁾ Tarkistetut ennakkotiedot.

³⁾ The volume index figures are based on the new indicators collected from the beginning of 1975. The number of products collected in the survey has been increased considerably; whenever possible, the proportion of so-called surrogate variables (working-hours performed, electric energy) has been cut down —

⁴⁾ Corrected preliminary data.

4. Teollisuustuotannon volyymi-indeksi (jatk.) — Volymindex för industriproduktionen (forts.) — Volume index of industrial production (cont.)

Vuosi ja kuukausi År och månad Year and month	Toimialaryhmät — Branschgrupper — Groups of industry																			
	323		324		331		332		341		342		351		352		353		354	
	Nahan, turkkisten ym. valmistus Tillverkning av läder, pälskinn m.m. Manufacture of leather, fur etc.		Kenkien valmistus Skotillverkning Manufacture of footwear		Puutavaran valmistus Trävarutillverkning Manufact. of wood and wood products		Ei-metallisten kalusteiden valmistus Tillverk. av möbelfaror utom av metall Manufacture of furniture and fixtures, except primary of metal		Massan, paperin ja paperituott. valmistus Masse, pappers och pappersvarutillverkning Manufact. of paper and paper products		Graafinen tuotanto Gräfsk produktion Printing, publishing and allied industries		Kemikaalien valmistus Tillverkning av kemikalier Manufacture of industrial chemicals		Muiden kemiallisten tuotteiden valmistus Tillverkning av andra kemiska produkter Manufacture of other chemical products		Maaöllyn jalostus Petroleumraffinering Petroleum refining		Maaöllyn ja kivihilttuotteiden valmistus Tillverkning av petroleum- och kolprodukte Miscellaneous products of petroleum and coal	
(0.4)		(0.8)		(6.8)		(1.3)		(15.2)		(5.6)		(3.1)		(2.1)		(1.7)		(0.3)		
	B 82	B 83	B 84	B 85	B 86	B 87	B 88	B 89	B 90	B 91										
1973 ..	92	95	118	154	120	115	171	128	119	108										
1974 ..	98	102	107	170	124	125	176	122	122	106										
1975 ..	103	114	76	159	95	132	165	111	109	108										
*1976 ³⁾	115	121	82	153	99	137	170	114	138	105										
	*1976	*1977	*1976	*1977	*1976	*1977	*1976	*1977	*1976	*1977	*1976	*1977	*1976	*1977	*1976	*1977	*1976	*1977	*1976	*1977
I ..	119	108	126	116	61	86	171	147	94	96	141	135	197	224	111	119	145	133	172	131
II ..	113	107	123	150	71	88	148	135	106	100	135	132	199	201	112	109	127	130	81	74
III ..	137	89	166	13	90	101	174	159	113	94	155	151	170	168	135	117	150	149	95	112
IV ..	143	29	131	11	92	92	145	119	81	90	144	143	178	155	128	109	121	123	86	79
V ..	125	117	118	128	100	114	135	136	113	102	142	152	173	140	125	122	123	88	100	90
VI ..	104	116	135	121	90	95	163	138	71	79	121	124	86	98	122	118	142	167	126	109
VII ..	21	12	9	43	33	41	32	16	69	58	86	82	118	104	44	38	137	173	131	123
VIII ..	119	148	131	103	75	88	169	173	109	108	134	132	150	154	114	113	118	129	116	121
IX ..	130		132		83		183		114		145		190		136		147		110	
X ..	123		129		88		152		119		150		155		119		151		79	
XI ..	123		128		104		152		107		150		202		119		121		54	
XII ..	125		118		90		218		96		138		227		104		168		118	

Vuosi ja kuukausi År och månad Year and month	Toimialaryhmät (jatk.) — Branschgrupper (forts.) — Groups of industry (cont.)																	
	355		356		361		362		369		370		372		381		382	
	Kumituotteiden valmistus Gummivarutillverkning Manufacture of rubber products		Muovituotteiden valmistus Plastvarutillverkning Manufacture of plastic products n.e.c.		Posli- ja keraamituotteiden valmistus Porslins- och keramikvaru- Manufaktur av pottery, china and earthenware		Lasin ja lasituotteiden valmistus Glass-, och glasvarutillverkning Manufacture of glass and glassproducts		Muun savi- ja kivituuotteiden valmistus Annän ler- och stenprodukt- tillverkning Manufacture of other non-metallic mineral products		Raudan teräksen ja ferroseosten valmistus Järn-, stål- och ferrolegeringsframställning Iron and steel basic industries		Muiden metallien valmistus Framställning av icke-järnmetaller Non-ferrous metal basic industries		Metallituotteiden valmistus Metallvarutillverkning Manufacture of fabricated metal products except machinery and equipment		Koneiden valmistus Maskintillverkning Manufacture of machinery except electrical	
(0.8)		(1.8)		(0.4)		(0.6)		(2.6)		(2.9)		(1.2)		(3.9)		(8.9)		
	B 92	B 93	B 94	B 95	B 96	B 97	B 98	B 99	B 100									
1973 ..	102	95	97	126	132	134	118	127	123									
1974 ..	104	89	84	142	142	138	124	134	141									
1975 ..	97	71	74	147	132	139	100	131	149									
*1976 ³⁾	87	65	63	145	121	148	105	129	143									
	*1976	*1977	*1976	*1977	*1976	*1977	*1976	*1977	*1976	*1977	*1976	*1977	*1976	*1977	*1976	*1977	*1976	*1977
I ..	92	89	55	65	73	66	110	176	109	127	143	172	107	123	126	137	159	137
II ..	75	87	66	68	73	62	156	165	108	115	144	176	89	110	118	143	145	132
III ..	107	103	74	72	84	67	179	135	122	118	167	183	128	114	143	137	174	131
IV ..	100	85	67	63	73	60	143	92	102	102	149	183	120	103	121	145	157	125
V ..	110	109	72	75	66	69	159	143	128	133	160	196	104	118	135	151	151	137
VI ..	101	87	81	70	61	52	103	125	134	133	150	177	68	116	137	144	149	140
VII ..	13	3	5	17	10	7	91	59	67	70	67	82	47	55	41	34	54	45
VIII ..	93	112	73	77	49	47	112	124	130	132	124	183	119	124	132	139	124	108
IX ..	98		71		66		191		145		165		125		152		148	
X ..	78		76		73		170		143		175		114		149		145	
XI ..	88		70		62		169		142		170		112		155		157	
XII ..	88		64		70		160		126		162		126		140		154	

Ks. huomautusosasto vuoden ensimmäisessä numerossa — Se notavdelningen i häfte 1 — See note section in the January issue.

³⁾ Volymindextalen grundar sig på de nya indikatorerna som samlats från början av år 1975. Antalet produkter om vilka uppgifter samlas vid undersökningen har utökats betydligt och de s.k. surrogatvariablernas (utförda arbetstimmar, elenergi) andel har försökts minska närhelst det varit möjligt — *) Granskade förhandsuppgifter.

4. Teollisuustuotannon volyymi-indeksi (jatk.) — Volymindex för industriproduktionen (forts.) — Volume index of industrial production (cont.)

Vuosi ja kuukausi År och månad Year and month	Toimintaryhmät (jatk.) — Branschgrupper (forts.) — Groups of industry (cont.)										Tehdasteollisuuden erikoisindeksejä Specialindexar för fabriksindustri Special indices of manufacturing							
	383		384		385		390		4		331, 341		37—38		3			
	Sähkötekni- ksten tuotteiden valmistus Tillverkn. av elprodukter Manufact. of electrical machinery apparatus, appliances and supplies (3.7)		Kulkuneuvojen valmistus Transportmedelstillverkning Manufact. of transport equipment (4.9)		Instrumenttien yms. tuott. valmistus Tillverkning av instrument od. fimekaniska produkter Manufacture of professional and scientific, and measuring and controlling equipment n.e.c. and photographic and optical goods (0.4)		Muu valmistus Annat tillverkning Other manufacturing industries (0.7)		Sähkö-, kaasuu- ja vesihuolto El-, gas- och vattenförsörjning. Electricity, gas and water (8.8)		Puu- ja paperteollisuus Trä- och pappersindustri Manufacture of wood, paper and other products (22.0)		Metalliteollisuus Metallindustri Manufacture of metal and metal products (25.9)		Muu tehdasteollisuus Annat fabriksindustri Other manufacturing industries (40.9)		Tehdasteollisuus Fabriksindustri Manufacturing (88.8)	
B 101	B 102	B 103	B 104	B 105	B 106	B 107	B 108	B 109										
1973 ..	146	119	130	106	132	119	127	119	121									
1974 ..	166	134	156	102	137	119	141	123	127									
1975 ..	177	163	164	97	138	89	150	122	122									
*1976 ³⁾	173	172	162	93	152	94	150	122	123									
	*1976	*1977	*1976	*1977	*1976	*1977	*1976	*1977	*1976	*1977	*1976	*1977	*1976	*1977	*1976	*1977		
I ..	179	171	185	177	177	161	82	103	174	194	84	93	158	153	123	122	123	124
II ..	169	162	172	171	154	146	104	89	163	184	96	96	147	149	120	117	122	121
III ..	197	165	203	152	204	147	100	100	170	165	106	96	176	146	131	121	138	122
IV ..	178	135	188	132	171	112	87	84	138	140	85	91	158	136	122	110	123	113
V ..	180	167	194	177	193	136	98	96	148	149	109	105	161	158	128	123	133	129
VI ..	182	170	179	172	168	133	110	111	111	129	77	84	154	154	120	113	119	118
VII ..	64	42	60	61	70	59	17	18	103	108	58	53	56	51	72	68	64	59
VIII ..	173	162	163	157	158	111	79	120	144	153	99	102	140	139	122	123	121	122
IX ..	195		177		164		115		155		106		162		134		135	
X ..	180		176		147		110		176		109		159		128		132	
XI ..	189		189		166		119		170		106		167		132		136	
XII ..	188		179		172		100		175		94		161		130		130	

5. Asuntojen tuotanto — Bostadsproduktionen — Production of dwellings

Vuosi ja neljännes År och kvartal Year and quarter	Myönnytetyt rakennusluvut Beviljade byggnadstillstånd Granted building permits		Keskeneräiset asunnot Igångvarande bostadslägenheter Incomplete dwellings		Valmistuneet asunnot Färdigställda bostadslägenheter Completed dwellings	
	Asuinhuoneistoja bostadslägenheter Dwellings	Kokonais- huoneistoala m ² Total lägenhets- yta m ² Total useful floor space m ²	Asuinhuoneistoja Bostadslägenheter Dwellings	Kokonais- huoneistoala m ² Total lägenhets- yta m ² Total useful floor space m ²	Asuinhuoneistoja Bostadslägenheter Dwellings	Kokonais- huoneistoala m ² Total lägenhets- yta m ² Total useful floor space m ²
	B 110	B 111	B 112	B 113	B 114	B 115
1970	55 109	4 009 534	45 569	3 293 597	49 747	3 645 062
1971	62 818	4 454 790	53 535	3 815 907	50 395	3 584 072
1972	68 278	4 792 330	57 548	4 115 200	59 937	4 165 244
1973	80 952	5 834 005	67 838	4 919 933	62 358	4 418 865
*1974	74 245	5 412 117	64 032	4 850 396	73 033	5 148 657
*1975	63 937	4 793 848	56 644	4 484 000	69 047	4 984 262
*1976	61 509	4 859 000	55 324	4 532 000	57 241	4 330 000
1972 IV	20 095	1 309 664	57 548	4 115 200	18 203	1 377 160
1973 I	12 690	912 117	53 856	3 774 065	12 727	907 875
II	22 140	1 835 905	62 490	4 723 800	12 345	821 051
III	28 079	1 883 816	69 139	5 297 500	16 544	1 102 892
IV	18 043	1 202 167	67 838	4 919 933	20 742	1 587 047
*1974 I	11 499	856 032	64 269	4 580 489	13 831	984 358
II	23 359	1 919 198	66 857	5 172 062	18 884	1 246 653
III	22 124	1 507 691	69 748	5 494 000	17 071	1 163 405
IV	17 263	1 129 196	64 032	4 850 396	23 247	1 754 241
*1975 I	10 901	798 100	57 185	4 271 000	15 638	1 083 029
II	21 361	1 831 000	57 310	4 547 000	18 935	1 251 331
III	16 654	1 196 000	59 244	4 963 000	16 362	1 134 631
IV	15 021	968 000	55 179	4 374 000	18 400	1 511 083
*1976 I	9 548	737 000	50 761	3 929 000	12 067	887 287
II	19 742	1 815 000	54 653	4 600 000	13 891	963 605
III	17 918	1 321 000	59 108	5 128 000	12 772	939 000
IV	14 301	986 000	55 324	4 532 000	18 511	1 540 000
1977 I	8 930	690 000	50 945	4 067 000	11 190	885 000
II	18 093	1 715 000	54 023	4 688 000	13 413	932 000

Ks. huomautusosasto vuoden ensimmäisessä numerossa — Se notavdelningen i häfte 1 — See note section in the January issue.

6. Talonrakennustoiminta — Husbyggnadsverksamhet — House construction

Vuosi ja neljännes År och kvartal Year and quarter	Kaikki rakennukset — Alla byggnader — All buildings						Kivirakennukset — Stenbyggnader — Buildings of stone					
	Yhteensä Summa Total	Asuin- raken- nukset Bostads- byggnader Residential buildings	Maa- talous- raken- nukset Ekono- mibygg- nader Farm buildings	Teolli- suus- raken- nukset Industri- byggnader Industrial buildings	Liike- raken- nukset Affärs- byggnader Business buildings	Julkiset raken- nukset Offent- liga byggnader Public buildings	Yhteensä Summa Total	Asuin- raken- nukset Bostads- byggnader Residential buildings	Maa- talous- raken- nukset Ekono- mibygg- nader Farm buildings	Teolli- suus- raken- nukset Industri- byggnader Industrial buildings	Liike- raken- nukset Affärs- byggnader Business buildings	Julkiset raken- nukset Offent- liga byggnader Public buildings
	Tilavuus — Kubikinhåll — Cubic capacity — 1 000 000 m ³											
	B 116	B 117	B 118	B 119	B 120	B 121	B 122	B 123	B 124	B 125	B 126	B 127
	Myönnetty talonrakennusluvut — Beviljade byggnadstillstånd — Granted building permits											
	Koko maa — Hela riket — Whole country											
1972	47.73	20.56	3.08	11.71	5.33	4.29	32.68	13.72	0.94	9.78	4.09	3.53
1973	54.96	24.68	3.82	14.65	6.31	2.81	36.54	15.27	1.08	12.33	5.17	2.33
*1974	53.23	22.35	3.26	16.39	4.91	3.52	36.27	13.47	0.98	14.31	3.79	3.08
*1975	51.42	19.65	3.79	14.96	6.66	3.39	33.04	10.34	1.01	12.87	5.34	2.92
*1976	46.89	19.95	3.93	10.46	5.35	3.84	27.03	9.30	1.25	8.49	4.12	3.11
*1974 IV	11.73	4.58	0.40	4.25	1.05	0.80	8.63	3.24	0.12	3.52	0.77	0.72
*1975 I	12.59	3.31	0.75	5.20	2.03	0.75	9.49	1.90	0.16	4.88	1.77	0.63
II	15.90	7.46	1.67	3.17	1.99	0.51	7.93	2.89	0.44	2.47	1.49	0.42
III	12.21	4.84	0.79	3.26	1.46	1.13	8.05	2.81	0.24	2.65	1.20	1.02
IV	10.71	4.04	0.59	3.34	1.18	1.00	7.58	2.74	0.16	2.87	0.88	0.86
*1976 I	8.52	3.04	0.73	2.29	1.00	0.86	5.54	1.55	0.22	2.01	0.83	0.73
II	14.00	7.39	1.80	1.79	1.17	0.55	5.74	2.35	0.51	1.41	0.78	0.37
III	12.42	5.43	0.71	2.95	1.49	0.97	7.70	2.99	0.23	2.32	1.17	0.85
IV	11.96	4.09	0.69	3.43	1.69	1.45	8.05	2.41	0.29	2.75	1.34	1.16
*1977 I	6.73	2.92	0.66	1.02	0.89	0.83	4.08	1.52	0.23	0.74	0.77	0.76
II	13.22	7.00	1.71	1.85	0.84	0.80	5.11	1.96	0.41	1.40	0.55	0.63
	Keskenäiset talonrakennustyöt — Igångvarande husbyggen — Buildings in construction stage											
	Koko maa — Hela riket — Whole country											
1972	40.67	18.10	2.64	9.94	3.74	4.12	28.23	11.87	0.92	8.43	3.05	3.68
1973	51.42	21.29	3.19	14.41	5.45	4.81	36.36	13.39	0.99	12.60	4.72	4.32
*1974	52.84	20.66	3.36	16.15	4.97	5.19	36.33	11.95	1.04	14.08	4.21	4.71
*1975	52.45	18.51	3.76	16.65	5.80	4.82	35.34	9.39	1.07	14.75	5.12	4.47
*1976	51.85	19.08	4.00	14.93	5.05	5.05	32.75	8.76	1.18	13.07	4.19	4.50
*1974 IV	52.84	20.66	3.36	16.15	4.97	5.19	36.33	11.95	1.04	14.08	4.21	4.71
*1975 I	50.24	18.16	3.04	16.76	4.85	4.90	35.50	10.64	0.88	14.91	4.12	4.45
II	54.44	20.07	4.12	17.07	5.36	4.89	35.34	9.59	1.15	15.23	4.39	4.51
III	56.38	20.89	4.32	17.56	6.14	4.33	36.15	9.52	1.19	15.52	5.28	4.00
IV	53.73	18.96	3.83	16.92	5.98	4.95	36.09	9.59	1.09	14.97	5.27	4.58
*1976 I	48.82	16.64	3.35	15.46	5.68	4.56	33.52	8.77	0.90	13.77	5.02	4.20
II	51.73	19.43	4.55	14.19	5.42	4.49	31.80	8.46	1.24	12.53	4.60	4.02
III	55.22	21.56	4.82	14.69	5.44	4.56	33.00	8.82	1.36	13.01	4.48	4.08
IV	51.85	19.08	4.00	14.93	5.05	5.05	32.75	8.76	1.18	13.07	4.19	4.50
*1977 I	47.95	17.24	3.66	12.80	5.02	5.63	31.10	8.42	1.06	11.17	4.31	5.10
II	51.30	19.76	4.68	12.54	5.01	5.34	30.32	8.05	1.34	10.75	4.26	4.86
	Valmistuneet rakennukset — Färdigställda byggnader — Completed buildings											
	Koko maa — Hela riket — Whole country											
1972	39.97	18.08	2.85	10.77	3.69	2.72	28.09	12.66	0.92	9.03	2.90	2.34
1973	40.19	18.80	2.91	9.52	4.25	2.65	26.44	12.13	0.93	7.65	3.20	2.18
*1974	46.47	21.52	2.75	12.85	4.46	2.93	32.30	14.03	0.81	11.13	3.55	2.44
*1975	47.88	20.61	2.80	13.54	4.89	3.94	32.17	12.39	0.80	11.47	3.76	3.41
*1976	41.25	17.74	3.16	10.32	5.08	2.59	25.90	9.42	0.86	8.71	4.15	2.20
*1974 IV	15.81	7.29	1.05	4.98	1.00	0.95	10.63	4.26	0.30	4.39	0.75	0.85
*1975 I	11.45	4.64	0.46	3.34	1.60	1.10	8.54	3.02	0.19	2.86	1.42	0.96
II	10.49	5.18	0.36	2.74	1.01	0.75	7.61	3.74	0.10	2.25	0.79	0.63
III	11.79	4.70	0.92	3.17	0.98	1.31	7.63	2.96	0.25	2.65	0.59	1.14
IV	14.15	6.09	1.06	4.29	1.30	0.78	8.39	2.67	0.26	3.71	0.96	0.68
*1976 I	8.40	3.70	0.53	2.31	1.22	0.34	5.76	2.16	0.18	1.98	1.06	0.27
II	10.09	3.87	0.39	3.35	1.28	0.73	7.42	2.51	0.11	2.97	1.11	0.64
III	9.61	3.87	1.05	2.33	0.89	0.71	5.65	2.11	0.27	1.86	0.71	0.63
IV	13.15	6.29	1.19	2.33	1.69	0.81	7.07	2.64	0.30	1.90	1.27	0.66
*1977 I	9.43	3.59	0.47	3.25	1.26	0.57	6.37	1.81	0.14	2.88	1.03	0.43
II	7.94	3.89	0.33	1.62	0.89	0.79	5.34	2.39	0.13	1.36	0.71	0.67

Ks. huomautusosasto vuoden ensimmäisessä numerossa — Se notavdelningen i häfte 1 — See note section in the January issue.

6. Talonrakennustoiminta (jatk.) — Husbyggnadsverksamhet (forts.) — House construction (cont.)

Vuosi ja neljännes År och kvartal Year and quarter	Kaikki rakennukset — Alla byggnader — All buildings						Kivirakennukset — Stenbyggnader — Buildings of stone					
	Yhteensä Summa Total	Asuin- raken- nukset Bostads- bygg- nader Residential buildings	Maa- talous- raken- nukset Ekonomi- bygg- nader Farm buildings	Teolli- suus- raken- nukset Industri- bygg- nader Industrial buildings	Liike- raken- nukset Affärs- bygg- nader Business buildings	Julkiset raken- nukset Offent- liga bygg- nader Public buildings	Yhteensä Summa Total	Asuin- raken- nukset Bostads- bygg- nader Residential buildings	Maa- talous- raken- nukset Ekonomi- bygg- nader Farm buildings	Teolli- suus- raken- nukset Industri- bygg- nader Industrial buildings	Liike- raken- nukset Affärs- bygg- nader Business buildings	Julkiset raken- nukset Offent- liga bygg- nader Public buildings
Tilavuus — Kubikinnehåll — Cubic capacity — 1 000 000 m												
	B 128	B 129	B 130	B 131	B 132	B 133	B 134	B 135	B 136	B 137	B 138	B 139
Myönnetyt talonrakennusluvut — Beviljade byggnadstillstånd — Granted building permits												
Kaupungit ja kauppalaat — Städer och köpingar — Urban communes												
1972	29.98	13.15	0.25	8.39	4.30	3.06	24.56	10.61	0.07	7.11	3.59	2.69
1973	34.00	15.00	0.47	10.32	5.29	1.97	27.67	11.69	0.17	9.17	4.67	1.71
*1974	31.90	13.33	0.42	10.77	3.95	2.56	26.06	10.05	0.17	9.70	3.30	2.38
*1975	31.77	11.40	1.52	11.07	5.43	2.45	25.48	7.88	0.19	10.12	4.65	2.22
*1976	26.57	11.21	0.53	6.91	4.27	2.56	19.78	7.24	0.14	6.05	3.59	2.19
*1974 IV	7.43	3.04	0.05	2.69	0.86	0.46	6.15	2.50	0.03	2.27	0.70	0.43
*1975 I	8.55	1.99	0.07	3.91	1.80	0.57	7.51	1.48	0.02	3.78	1.62	0.50
II	8.53	3.83	0.26	2.15	1.60	0.32	5.76	2.01	0.11	1.84	1.35	0.27
III	7.66	2.92	0.11	2.47	1.05	0.95	6.18	2.16	0.03	2.14	0.94	0.89
IV	7.03	2.66	0.08	2.55	0.98	0.62	6.02	2.23	0.03	2.37	0.79	0.56
*1976 I	5.36	1.80	0.10	1.74	0.58	0.61	4.36	1.25	0.02	1.62	0.77	0.55
II	6.50	3.58	0.22	1.03	0.87	0.35	3.73	1.69	0.05	0.84	0.66	0.24
III	7.20	3.32	0.09	1.80	1.19	0.58	5.62	2.39	0.04	1.56	1.01	0.54
IV	7.51	2.51	0.12	2.34	1.33	1.02	6.07	1.91	0.03	2.03	1.15	0.86
*1977 I	3.89	1.71	0.11	0.59	0.75	0.63	3.15	1.25	0.04	0.52	0.70	0.60
II	6.50	3.45	0.24	1.23	0.63	0.64	3.66	1.47	0.07	1.01	0.47	0.54
Keskeneräiset talonrakennustyöt — Igångvarande husbyggen — Buildings in construction stage												
Kaupungit ja kauppalaat — Städer och köpingar — Urban communes												
1972	25.35	11.36	0.27	7.15	3.04	3.05	20.91	9.11	0.13	6.07	2.61	2.81
1973	33.63	13.39	0.44	10.54	4.81	3.82	28.20	10.34	0.16	9.43	4.35	3.67
*1974	32.41	11.93	0.51	10.90	4.30	4.12	25.75	8.81	0.20	9.72	3.83	3.88
*1975	32.17	10.05	0.58	11.73	4.99	3.89	26.43	6.69	0.22	10.72	4.57	3.78
*1976	29.95	10.21	0.68	9.83	4.07	3.72	23.67	6.44	0.23	8.96	3.60	3.55
*1974 IV	32.41	11.93	0.51	10.90	4.30	4.12	26.75	8.81	0.20	9.72	3.83	3.98
*1975 I	31.28	10.62	0.70	11.70	4.30	3.90	26.69	7.88	0.21	10.71	3.81	3.76
II	32.87	10.72	0.65	11.99	4.69	3.96	26.32	6.84	0.25	10.99	4.06	3.82
III	33.89	11.03	0.67	12.53	5.25	3.42	26.85	6.77	0.25	11.37	4.68	3.33
IV	32.62	10.22	0.58	11.67	5.17	4.03	26.77	6.80	0.22	10.64	4.73	3.92
*1976 I	30.41	9.17	0.57	11.03	4.91	3.55	25.43	6.40	0.21	10.11	4.53	3.45
II	29.67	9.97	0.73	9.54	4.61	5.51	23.23	6.07	0.26	8.71	4.11	3.30
III	30.76	10.99	0.82	9.27	4.68	3.48	23.19	6.16	0.25	8.56	4.02	3.30
IV	29.95	10.21	0.68	9.83	4.07	3.72	23.67	6.44	0.23	8.96	3.60	3.55
*1977 I	28.93	9.59	0.68	8.65	4.21	4.35	23.17	6.27	0.25	7.80	3.79	4.16
II	28.96	10.14	0.81	8.23	4.16	4.11	22.08	5.88	0.26	7.37	3.73	3.94
Valmistuneet rakennukset — Färdigställda byggnader — Completed buildings												
Kaupungit ja kauppalaat — Städer och köpingar — Urban communes												
1972	25.14	11.85	0.23	7.62	3.03	1.98	21.10	9.86	0.06	6.69	2.56	1.75
1973	25.01	12.11	0.34	6.79	3.38	1.83	19.69	9.45	0.14	5.57	2.77	1.49
*1974	29.84	14.14	0.35	9.15	3.63	2.07	24.70	11.13	0.13	8.27	3.10	1.87
*1975	29.93	12.88	0.40	9.06	4.11	2.92	24.24	9.66	0.16	8.10	3.44	2.70
*1976	25.13	10.40	0.37	7.53	4.27	1.79	19.70	7.22	0.11	6.70	3.66	1.58
*1974 IV	9.87	4.54	0.15	3.59	0.70	1.74	8.07	3.32	0.06	3.34	0.58	0.70
*1975 I	8.05	3.10	0.08	2.49	1.42	0.86	6.84	2.43	0.04	2.18	1.32	0.82
II	6.87	3.62	0.06	1.67	0.85	0.54	5.79	3.03	0.02	1.48	0.73	0.47
III	6.86	2.85	0.11	1.95	0.77	1.02	5.63	2.23	0.05	1.80	0.56	0.95
IV	8.15	3.31	0.15	2.95	1.07	0.50	6.00	1.97	0.05	2.64	0.83	0.46
*1976 I	5.49	2.40	0.05	1.64	1.02	0.24	4.40	1.70	0.01	1.51	0.89	0.22
II	7.08	2.52	0.04	2.80	1.10	0.51	6.05	1.95	0.01	4.56	1.00	0.47
III	4.73	2.03	0.11	1.42	0.65	0.38	3.58	1.47	0.04	1.12	0.57	0.33
IV	7.53	3.36	0.17	1.58	1.42	0.63	5.40	2.03	0.05	1.42	1.13	0.53
*1977 I	6.04	2.27	0.06	2.16	1.05	0.39	4.75	1.43	0.01	2.01	0.94	0.31
II	5.43	2.67	0.05	1.28	0.75	0.56	4.38	2.00	0.02	1.14	0.66	0.51

Ks. huomautusosasto vuoden ensimmäisessä numerossa — Se notavdelningen häfte 1 — See note section in the January issue.

7. Kaupan myynti — Handelns försäljning — Sales of commerce

a. Tukku- ja Partihandel — Wholesale and Retail Trade

Vuosi ja neljännes År och kvartal Year and quarter	Kaikki tukku- ja partiaffärer All wholesales	Keskustukku- ja keskipartihandel Central wholesale trade	Muu yleis- ja tukku- ja partiaffärer Other general wholesale trade	Ravinto- ja nautintoainetukku- ja partihandel Food and beverages	Tekstiili-, vaatetus- ja nahkatav. Tukku- ja partiaffärer Parfumi- ja kosmetiikkatukku- ja partihandel Textile, clothing and leather articles	Rauta- ja rakennustarviketukku- ja partihandel Iron wares and construction materials	Sähkö- ja radiotarviketukku- ja partihandel Elektriska apparater och radiosartiklar Electric appliances and radios	Autoalan tukku- ja partiaffärer Bilar och bilföremål i parti Motor vehicles	Polttoainetukku- ja partiaffärer Wholesaling of fuels	Investointitavara- ja raaka-ainetukku- ja partiaffärer Partihandel med maskin-, metall- och råvaror Investment articles and raw materials	Maatalouskoneiden ja -tarvikkeiden tukku- ja partiaffärer Partihandel med lantbrukmaskiner och -föremål Farm machines and equipments
	C 1	C 2	C 3	C 4	C 5	C 6	C 7	C 8	C 9	C 10	C 11
	Myynti (pl. lvv.) — Försäljning (exkl. oms.) — Sales (excl. sales tax) 1 000 000 mk										
1973	33 043.1	9 623.8	2 105.6	3 611.8	515.1	2 641.3	1 320.0	2 152.9	3 216.3	3 855.8	477.0
1974	43 373.4	12 374.3	2 440.7	4 608.2	595.0	4 459.2	1 747.7	2 344.9	5 386.4	4 808.6	423.3
1975	50 325.0	14 537.6	3 124.4	5 659.0	937.6	4 031.9	2 335.4	2 777.8	6 164.5	4 932.7	569.3
*1976	57 557.3	17 509.9	3 271.7	6 671.0	944.9	4 441.5	2 327.2	2 836.5	7 587.3	4 910.4	673.1
1975 V	4 207.1	1 179.2	259.5	560.7	71.0	339.0	173.0	244.6	494.5	435.0	58.9
VI	3 744.4	1 078.8	230.3	429.1	48.4	337.4	156.1	197.1	422.0	382.1	41.1
VII	3 788.2	1 199.4	261.9	553.1	36.8	269.2	116.6	205.0	432.8	305.8	36.2
VIII	4 058.5	1 274.4	252.4	455.0	92.9	313.4	173.4	219.2	446.1	354.1	47.9
IX	4 571.0	1 310.6	276.5	471.1	109.2	373.4	228.3	253.3	570.7	427.4	65.9
X	4 718.8	1 427.9	317.3	470.0	108.0	379.6	211.9	255.3	576.5	440.3	52.1
XI	4 303.1	1 293.1	258.4	466.8	91.4	351.7	222.4	160.3	522.9	440.8	45.7
XII	4 797.9	1 346.6	301.4	528.2	67.9	380.1	259.3	229.6	697.9	477.6	50.3
*1976 I	3 842.8	1 140.1	250.7	395.7	65.3	255.8	166.5	175.9	577.2	341.0	44.9
II	3 979.8	1 188.9	245.9	416.6	67.0	295.6	174.4	211.2	561.1	357.0	37.1
III	4 794.4	1 469.2	257.9	489.6	104.7	361.1	186.6	259.9	678.2	425.7	59.1
IV	4 438.6	1 349.9	241.2	460.1	78.3	343.0	170.5	230.0	694.8	350.4	50.5
V	4 495.9	1 417.8	241.7	502.7	86.5	355.1	174.4	249.3	493.9	419.5	48.8
VI	4 836.5	1 415.9	276.4	601.3	51.6	391.4	203.9	269.8	542.9	445.9	64.0
VII	4 201.6	1 438.6	244.8	548.7	29.9	316.0	141.4	195.4	492.4	274.0	43.3
VIII	4 934.4	1 510.5	267.6	588.9	84.3	344.1	207.3	212.5	569.3	385.7	67.4
IX	5 499.6	1 626.1	363.1	701.9	110.5	421.8	249.9	267.2	697.7	433.9	68.1
X	5 156.8	1 567.4	298.4	633.1	101.7	405.7	190.1	258.4	653.2	454.2	70.8
XI	5 212.9	1 525.2	297.6	632.0	97.4	438.9	218.9	223.2	732.6	423.5	51.0
XII	6 164.0	1 860.4	286.4	700.3	67.7	513.0	243.3	283.6	894.0	599.5	68.0
*1977 I	3 843.4	1 178.0	206.3	423.1	69.3	247.1	142.1	175.3	550.7	341.1	39.9
II	4 422.0	1 330.2	235.3	477.0	74.9	306.8	159.9	211.8	675.0	403.4	32.4
III	5 176.3	1 543.2	278.7	632.5	95.0	363.0	228.1	278.0	708.4	423.4	48.2
IV	4 888.2	1 621.3	327.8	535.2	73.8	344.2	173.6	242.7	608.4	390.7	41.3
	Volyyymi-indeksi — Volymindex — Volume index (1972 = 100)										
1973	111	112	103	103	104	108	114	116	117	115	115
1974	114	121	101	117	104	141	123	102	106	109	86
1975	118	123	110	120	144	120	148	100	127	102	99
1975 V	120	122	111	145	135	120	132	107	122	108	126
VI	106	112	199	111	92	120	119	86	104	95	88
VII	107	122	110	138	68	97	89	88	106	77	74
VIII	114	127	105	113	168	112	133	93	110	88	106
IX	127	130	115	117	197	133	170	104	140	105	132
X	129	140	130	115	194	135	158	103	142	108	104
XI	117	126	105	113	162	125	164	64	129	108	90
XII	130	131	122	128	120	134	191	93	172	117	98
*1976 I	102	110	101	95	110	89	122	67	129	83	83
II	103	113	97	98	113	102	127	80	119	87	67
III	124	138	101	114	173	124	136	98	143	103	105
IV	113	126	94	106	129	117	124	86	142	84	90
V	116	132	94	116	142	120	127	93	101	101	86
VI	124	132	107	139	85	133	149	100	111	107	114
VII	106	129	91	120	48	104	100	73	101	64	71
VIII	121	132	98	126	133	110	146	76	116	89	109
IX	133	141	132	150	173	133	172	95	143	98	110
X	125	136	108	135	159	128	131	91	133	103	113
XI	125	132	107	134	153	138	150	78	149	95	81
XII	147	160	103	148	106	161	166	99	182	134	108
*1977 I	91	100	73	89	109	75	92	60	110	74	61
II	103	111	83	99	116	92	102	71	135	87	50
III	120	128	97	128	144	109	146	92	141	91	73
IV	113	134	113	108	111	102	108	79	121	83	62

7. Kaupan myynti (jatk.) — Handels försäljning (forts.) — Sales of commerce (cont.)

b. Vähittäiskauppa — Detaljhandeln — Retailing

Vuosi ja kuukausi År och månad Year and month	Puutavaratuokkukauppa Parthandel med trävaror <i>Wholesaling of timber</i>	Muu tuotantotarviketuokkukauppa Annan parthandel med produktionsvaror <i>Other production articles</i>	Lääkkeiden ja kemik. tav. tuokkuk. Parthandel med medicinal och kemikaliehandelsvaror <i>Medicines and drugs</i>	Muiden tavaroiden varsinainen tuokkukauppa Egendlig parthandel med andra varor <i>Other wholesaling proper n.e.c.</i>	Kaikki vähittäiskaupat Detaljhandel sammanlagt <i>All retailers</i>	Tavaratalokauppa Varuhushandel <i>Department stores</i>	Sekatavarain kauppa Diversehandel <i>Retailers, rural type</i>	Elintarvikkeiden yleisvähittäisk. Allmän livsmedelsdetaljhandel <i>General food shops</i>	Maito, meijerituote- ja leipä- vähittäiskauppa Mjolk-, mejerivaru- och bröds- detaljhandel <i>Dairy and bakery product shops</i>	Liha-, kala- ja vihannesvähittäis- kauppa Kött-, fisk- och grönsaksdetalj. <i>Meat, fish, fruit and vegetable shops</i>	Muu elintarv. vähittäiskauppa Annan detaljh. med livsmedel <i>Other food shops</i>
	C 12	C 13	C 14	C 15	C 16	C 17	C 18	C 19	C 20	C 21	C 22
	Myynti (ml. lvv.) — Försäljning (inkl. oms.) — Sales (incl. sales tax) 1 000 000 mk										
1973	1 026.3	260.1	728.5	1 508.6	27 208.6	3 012.6	3 989.3	4 790.8	191.8	273.7	434.1
1974	1 116.3	307.1	987.3	1 774.4	33 130.5	3 959.5	4 834.5	5 777.7	223.4	367.5	567.3
1975	1 260.0	423.4	1 264.8	2 306.6	40 545.4	4 789.6	5 773.0	6 156.3	238.5	320.7	874.4
*1976	1 723.0	526.2	1 529.0	2 605.6	43 787.3	5 234.5	6 671.5	6 682.2	253.9	265.7	858.6
1975 V	87.8	33.9	88.3	181.7	3 354.0	409.3	489.0	506.0	19.4	26.4	70.0
VI	114.8	38.2	100.3	168.7	3 311.9	393.4	494.5	501.7	18.6	25.1	73.9
VII	89.9	28.9	86.7	165.9	3 487.1	413.4	563.0	544.0	18.6	23.3	80.5
VIII	89.3	40.3	99.2	200.9	3 383.7	404.8	508.4	538.6	19.9	25.5	82.3
IX	105.9	41.9	123.5	213.3	3 494.3	395.2	519.5	519.3	20.7	27.1	73.8
X	117.6	34.8	122.9	204.6	3 730.7	435.2	535.5	556.8	22.5	30.6	79.7
XI	99.9	33.4	110.9	205.4	3 152.7	403.8	452.2	493.3	20.9	27.0	71.9
XII	99.2	14.3	136.0	209.5	4 372.3	627.1	701.7	637.8	28.8	33.0	78.3
*1976 I	62.4	50.9	140.7	175.7	3 066.0	340.6	393.1	497.5	20.2	22.4	65.1
II	80.4	45.4	122.6	176.6	2 976.9	323.1	431.9	486.9	17.2	20.8	65.0
III	108.4	51.7	135.4	206.9	3 449.7	368.9	508.5	561.4	19.9	26.5	74.2
IV	122.1	34.1	121.8	191.9	3 590.5	402.0	545.1	554.4	24.7	23.8	73.3
V	107.0	49.5	126.6	223.1	3 645.6	433.3	583.1	537.2	19.8	22.2	80.6
VI	164.2	50.8	123.4	235.0	3 700.5	432.0	559.8	551.5	20.8	20.7	81.9
VII	146.7	30.3	91.7	208.4	3 745.6	464.4	614.0	594.7	18.4	20.0	90.7
VIII	249.9	47.4	124.2	275.3	3 559.2	423.0	557.5	570.8	20.0	19.2	78.6
IX	149.7	49.2	137.8	222.7	3 730.9	445.1	555.6	556.7	22.1	21.9	62.0
X	138.9	40.8	130.6	213.5	3 830.0	473.0	562.1	578.3	20.5	22.5	63.8
XI	173.6	37.3	137.3	224.4	3 549.3	452.5	518.9	539.5	20.4	20.1	58.2
XII	219.8	38.9	136.8	252.3	4 943.0	676.6	841.9	653.3	29.9	25.6	65.3
*1977 I	110.3	50.1	133.8	176.3	2 905.9	349.6	343.9	495.7	19.8	19.1	60.8
II	138.4	48.7	127.4	200.8	3 073.3	360.6	422.3	531.6	19.5	19.2	58.7
III	160.3	63.5	151.7	212.3	3 576.3	443.4	468.1	574.4	21.3	18.7	58.9
IV	129.2	50.8	137.9	211.3	3 703.8	453.0	513.0	618.2	24.5	19.1	64.4
	Volyyymi-indeksi — Volymindex — Volume index (1972 = 100)										
1973	116	116	105	119	110	111	106	106	97	99	123
1974	92	97	122	104	114	123	110	111	97	115	145
1975	102	111	120	117	117	127	109	98	88	84	191
1975 V	83	100	104	111	117	132	113	98	86	84	185
VI	110	113	117	103	116	127	114	97	83	79	194
VII	88	85	101	101	120	132	128	103	83	72	210
VIII	89	129	115	122	115	127	113	100	87	78	214
IX	106	134	143	129	117	123	114	95	88	80	192
X	118	111	126	123	123	133	116	100	95	90	198
XI	100	107	113	123	104	123	97	88	87	79	177
XII	98	46	138	126	144	190	149	113	119	96	192
*1976 I	61	172	141	104	98	102	83	88	83	67	152
II	78	153	105	105	94	97	90	86	71	62	152
III	105	186	115	122	107	109	104	96	78	75	172
IV	117	123	104	113	111	117	111	93	96	66	160
V	102	178	108	130	112	127	118	90	77	62	176
VI	157	183	105	137	114	126	113	93	81	57	179
VII	139	113	78	121	114	133	121	96	67	53	190
VIII	220	175	105	157	106	119	107	89	70	50	158
IX	128	163	116	125	109	123	105	86	77	56	123
X	118	135	103	120	111	130	106	90	71	58	127
XI	147	125	108	125	102	123	97	83	69	52	116
XII	184	143	107	140	143	184	157	100	101	66	129
*1977 I	88	190	144	95	84	93	63	75	66	49	118
II	111	183	137	108	87	95	77	79	64	48	112
III	128	201	162	113	99	114	83	83	67	45	106
IV	103	194	147	113	101	116	90	88	77	46	116

Vuosi ja kuukausi År och månad Year and month	Alkoholinmyymälän kauppa Handel med alkoholdrycker <i>Liquor shops</i>	Tekstiili- ja vaatetusalan yleis- vähittäiskauppa Allmän textilvaru- och konfek- tionsdetaljhandel <i>General textile and clothing shops</i>	Kangas-, sisustustekstiili- ja ompelu- tavaravähittäiskauppa Detaljhandel med tyger, inredn. text. och sömnadstillbehör <i>Fabric, yarn etc. shops</i>	Puku- ja turkkistavarain vähittäis- kauppa Konfektiions- och pälsvarudetalj- handel <i>Suit and fur shops</i>	Asuste-, haten- ja nahkatavarain vähittäiskauppa Detaljhandel med ekiperingsarb., hattar och lädervaror <i>Clothing, hat and leather prod. shops</i>	Jalkineiden vähittäiskauppa Skodetaljhandel <i>Footwear shops</i>	Rauta- ja rakennustarvikkeiden vähittäiskauppa Handel med järn- och byggnadsvar. <i>Metalware and building equipment shops</i>	Maataloustarvikkeiden vähittäis- kauppa Detaljhandel med lantbruks- förmögenheter <i>Agricultural equipment shops</i>	Sähköalan tarvikkeiden vähittäis- kauppa Detaljhandel med elvaror <i>Electric supplies shops</i>	Muu rauta-alan vähittäiskauppa Annat detalj. med järnvaror <i>Other metalware shops</i>	Huonekalukauppa Möbelhandel <i>Furniture shops</i>
	C 23	C 24	C 25	C 26	C 27	C 28	C 29	C 30	C 31	C 32	C 33
	Myynti (ml. lvv.) — Försäljning (inkl. oms.) — Sales (incl. sales tax) 1 000 000 mk										
1973	1 749.1	230.8	248.3	613.0	547.7	271.6	930.0	205.0	742.6	234.1	491.9
1974	2 132.8	293.5	290.4	734.1	623.4	344.0	1 078.5	265.3	902.9	278.0	618.9
1975	2 627.4	357.1	398.9	786.5	680.5	440.0	1 406.0	389.6	1 180.2	449.3	760.3
*1976	2 943.1	354.0	411.4	878.0	671.1	481.2	1 408.6	450.1	1 183.8	482.6	758.5
1975	V	179.6	30.4	32.0	62.2	63.1	43.1	123.3	37.8	77.7	51.2
	VI	237.0	26.2	30.0	53.0	58.2	34.6	125.9	29.8	71.5	51.9
	VII	261.8	24.0	29.1	50.0	60.3	32.5	136.3	29.3	85.9	51.8
	VIII	241.0	25.0	32.1	52.2	51.3	32.1	120.8	31.0	97.7	66.0
	IX	214.1	29.7	33.0	67.8	47.6	37.8	128.9	38.3	106.5	75.7
	X	242.2	37.8	36.2	89.1	61.4	46.5	130.8	36.1	108.7	73.0
	XI	203.4	35.8	37.4	83.4	60.9	44.8	109.4	29.9	96.8	62.7
	XII	310.7	41.6	46.5	84.2	82.6	44.9	140.0	44.4	159.9	77.4
*1976	I	198.8	34.4	36.9	91.0	59.1	47.2	74.3	21.2	107.0	63.0
	II	190.6	20.9	27.4	49.6	43.5	27.4	83.7	22.9	93.1	55.9
	III	220.9	24.4	31.5	57.8	47.1	25.1	104.0	28.5	90.7	59.9
	IV	268.1	29.7	31.3	73.7	53.6	40.8	95.6	34.9	73.0	51.8
	V	205.0	32.2	34.6	73.9	61.1	51.7	114.6	43.5	74.9	48.3
	VI	281.9	25.6	33.5	60.5	50.9	36.8	129.9	36.8	86.3	58.0
	VII	300.7	26.3	29.6	62.7	54.4	38.4	139.3	36.8	109.5	54.9
	VIII	246.0	22.1	30.8	51.1	44.8	32.2	135.9	32.6	112.7	67.4
	IX	233.0	30.5	33.0	77.6	51.6	41.3	137.6	44.0	95.2	74.7
	X	249.1	37.9	35.4	103.2	67.3	52.9	135.7	49.7	90.9	71.4
	XI	230.3	30.4	37.5	84.8	59.1	44.0	111.5	38.6	88.2	70.7
	XII	318.5	39.6	50.0	92.0	78.5	43.4	146.6	60.7	162.3	82.5
*1977	I	199.6	29.7	30.7	85.0	50.9	51.8	67.4	19.2	86.2	59.8
	II	202.5	21.5	28.2	50.5	40.5	28.9	80.6	21.2	93.9	56.5
	III	239.5	25.1	36.7	66.9	44.1	34.7	100.6	28.8	94.1	59.2
	IV	270.8	26.1	30.0	67.1	37.9	31.8	87.6	42.8	74.4	48.1
	Volyyymi-indeksi — Volymindex — Volume index (1972 = 100)										
1973	123	109	102	102	103	113	93	113	129	112	107
1974	148	120	95	104	103	132	85	122	144	111	120
1975	140	125	114	97	96	136	100	159	174	156	133
1975	V	122	131	110	93	109	172	105	188	137	107
	VI	161	112	103	79	99	138	107	148	126	108
	VII	159	102	99	74	103	129	117	145	151	108
	VIII	146	104	109	76	84	119	103	149	171	136
	IX	130	122	111	97	78	140	110	183	186	156
	X	147	151	122	127	100	151	111	171	189	150
	XI	124	142	126	118	98	144	92	141	169	127
	XII	189	164	155	118	131	144	116	209	278	157
*1976	I	121	133	120	125	92	151	60	99	186	128
	II	116	81	89	69	68	87	67	105	161	113
	III	134	95	102	80	73	80	83	130	157	120
	IV	163	114	101	102	83	123	76	158	126	104
	V	125	124	102	102	94	155	91	197	130	97
	VI	171	99	108	84	79	110	104	167	151	116
	VII	183	103	95	89	86	115	109	155	189	110
	VIII	141	86	98	71	70	96	103	136	197	132
	IX	133	115	103	105	78	123	102	182	166	147
	X	143	138	110	137	98	143	100	202	159	140
	XI	132	111	116	112	88	118	82	156	153	132
	XII	182	144	156	122	117	116	108	243	284	154
*1977	I	114	108	93	114	75	137	47	75	147	112
	II	116	77	85	66	59	76	57	82	159	103
	III	137	88	110	86	63	92	70	110	159	108
	IV	155	91	89	85	54	83	61	162	126	87

7. Kaupan myynti (jatk.) — Handels försäljning (forts.) — Sales of commerce (cont.)

Vähittäiskauppa — Detaljhandeln — Retailing

Vuosi ja kuukausi År och månad Year and month	Muu sisustustarvikekauppa Annan inredningshandel Other furnishing shops	Autojen vähittäiskauppa Bil detaljhandel Automobile shops	Huoltamoitinta Servicestationsverkstads Gasoline filling stations	Apteekkitavarain kauppa Apoteksvaruhandel Pharmacy shops	Kemikaalivarain kauppa Kemikalievaruhandel Cosmetic shops	Kirjojen ja papertavarain vähittäiskauppa Detaljhandel med böcker och pappersvaror Book and paper shops	Kultaseppäteosten ja kellojen vähittäiskauppa Detaljhandel med guldsmedsvaror och ur Jewellery and watch shops	Valokuvaus-, optisen ja terveydenhoitoalan vähittäiskauppa Detaljhandel med foto-, optiska och hälsovårdsartiklar Photographic, optical goods and medical service equipment retailing	Kukka- ja siemenkauppa Blomster- och fröhandel Flower and seed shops	Mun vähittäiskauppa Annan handel i detalj Other retailing etc.
	C 34	C 35	C 36	C 37	C 38	C 39	C 40	C 41	C 42	C 43
	Myynti (ml. lvv.) — Försäljning (inkl. oms.) — Sales (incl. sales tax) 1 000 000 mk									
1973	24.5	4 544.6	1 798.1	585.8	165.5	339.4	182.5	197.4	133.1	281.3
1974	28.5	4 945.0	2 573.3	670.5	206.8	430.1	254.5	230.1	170.7	329.3
1975	28.8	7 154.3	2 691.8	933.1	213.4	551.3	295.7	329.4	246.8	472.5
*1976	33.3	7 485.4	2 904.0	1 077.5	272.5	603.2	359.5	357.4	254.9	450.8
1975										
V	2.0	619.8	220.5	79.5	15.6	35.6	24.8	26.3	25.2	42.5
VI	2.1	576.7	234.6	71.7	16.5	33.0	24.2	28.5	20.1	33.8
VII	2.6	570.6	244.6	66.6	16.3	36.2	25.5	26.7	17.9	29.2
VIII	2.1	561.0	224.2	64.2	16.3	41.3	25.3	31.0	14.7	34.7
IX	2.7	632.2	226.3	82.1	16.6	49.5	23.2	28.0	22.4	39.4
X	2.4	677.2	235.2	91.0	16.9	44.6	22.8	27.4	18.4	41.9
XI	2.8	431.2	209.2	85.8	16.7	47.4	21.7	23.4	16.0	36.7
XII	4.4	555.4	248.2	88.3	38.2	83.3	47.1	37.2	24.8	53.6
*1976										
I	2.5	476.0	228.6	89.4	22.6	41.2	24.9	25.8	18.9	31.6
II	1.7	499.3	220.1	88.0	19.5	56.4	20.5	28.8	18.9	31.0
III	2.5	623.5	245.3	90.8	21.5	60.6	27.5	32.0	27.9	37.0
IV	2.7	655.0	246.0	92.2	21.6	46.0	21.0	28.7	25.4	34.9
V	3.0	654.8	242.7	85.3	22.3	44.1	28.1	31.9	29.0	37.6
VI	2.9	672.3	237.8	89.2	24.5	40.0	32.6	26.3	21.2	37.8
VII	3.2	550.4	252.0	79.9	22.6	32.1	33.3	24.9	16.8	30.6
VIII	3.4	576.3	245.5	74.8	21.7	47.5	29.3	26.7	14.2	34.3
IX	2.7	666.7	260.1	90.6	18.3	51.9	28.8	30.1	23.5	39.1
X	2.5	662.6	243.3	97.5	21.7	50.7	22.3	29.1	18.3	36.9
XI	2.6	615.7	225.4	95.2	18.4	45.0	27.4	27.7	16.2	40.9
XII	3.8	832.8	257.3	104.5	37.7	87.5	63.7	45.4	24.7	59.2
*1977										
I	2.6	435.8	211.0	95.9	19.4	45.3	17.7	28.1	15.5	29.5
II	2.6	540.1	204.9	91.8	16.6	50.2	16.8	33.3	20.7	30.0
III	3.7	660.4	224.9	99.1	21.2	77.2	31.1	35.9	32.0	40.1
IV	2.8	709.9	246.1	109.9	18.8	44.9	23.9	30.2	36.7	34.6
	Volyyymi-indeksi — Volymindex — Volume index (1972 = 100)									
1973	123	117	110	106	111	112	101	124	114	126
1974	126	101	115	108	115	129	103	119	118	117
1975	110	121	111	104	103	140	89	156	149	148
1975										
V	90	128	109	110	92	108	89	149	185	161
VI	96	118	115	99	96	99	86	161	148	128
VII	118	116	120	92	94	108	91	151	132	110
VIII	97	113	110	89	94	123	90	175	108	130
IX	120	122	111	114	95	148	82	158	165	148
X	106	129	116	102	95	133	81	154	139	156
XI	122	82	103	96	94	140	77	131	111	136
XII	197	104	122	99	213	246	167	209	172	198
*1976										
I	110	86	94	99	124	121	88	140	131	116
II	74	89	90	75	106	164	71	156	130	113
III	108	111	101	77	116	175	95	173	194	134
IV	117	116	101	79	116	120	73	155	177	127
V	132	115	99	73	121	115	97	173	201	136
VI	128	118	97	76	132	104	112	142	147	136
VII	141	97	103	68	122	84	115	134	117	111
VIII	144	98	100	64	115	123	101	144	98	122
IX	116	112	106	77	95	132	96	162	162	139
X	105	110	99	76	111	129	74	156	110	129
XI	103	102	91	74	94	114	91	146	80	141
XII	152	138	103	81	191	220	211	236	133	205
*1977										
I	103	70	80	135	94	107	58	143	89	95
II	103	85	77	129	80	118	55	168	119	100
III	144	104	79	139	102	166	100	181	168	127
IV	109	109	87	154	90	96	76	151	205	111

8. Ulkomaankauppa — Utrikeshandeln — Foreign trade

Vuosi ja kuukausi År och månad Year and month	Tuonti — Imports — Imports										Vienti — Export — Exports							Viennin (+) tai tuonnin (-) enemmys Överskott av exporten (+) eller importen (-) Export surplus (+) or import surplus (-)
	Koko tuonti Total import	Raaka-aineet ja tuotantotarvikkeet Råmaterial och produktionsföremål — Raw materials and production supplies	Siitä — Därav Of which			Poltto- ja voiteluaineet Bränslen och smörjmedel Fuels and lubricants	Investointitavarat Investeringar Investment goods	Kulutustavarat Konsumtionsvaror Consumer goods	Koko vienti Total export	Maa- ja metsätalous Lantbruk och skogshushållning Agriculture and forestry	Teollisuus Industry	Siitä — Därav — Of which						
			Maa- ja metsätalous Lantbruk och skogsh.	Teollisuus Industry	Rakennustoiminta Byggnadsverksamhet Construction							Puutavateollisuus Trävaruindustri Wood industry	Paperiteollisuus Pappersindustri Paper industry	Metallituote- ja koneiteollisuus Metallprodukter och maskin- industri — Metal product and machine industry				
C 44	C 45	C 46	C 47	C 48	C 49	C 50	C 51	C 52	C 53	C 54	C 55	C 56	C 57	C 58	C 59			
	1 000 000 mk																	
1972	13 107	7 842	114	7 160	351	609	2 354	2 250	12 082	325	11 732	1 048	1 809	4 376	2 547	-1 025		
1973	16 599	9 916	139	8 976	519	729	2 919	2 968	14 605	402	14 163	1 197	2 451	5 264	2 928	-1 994		
1974	25 666	16 525	171	15 144	826	1 978	3 857	3 282	20 686	414	20 192	1 615	3 154	7 822	4 245	-4 980		
1975	28 002	17 057	230	15 539	944	1 670	5 223	3 989	20 247	385	19 790	1 847	2 177	7 275	5 357	-7 755		
1976	28 560	17 828	200	16 357	814	1 581	4 972	4 102	24 505	721	23 656	1 936	2 892	7 860	6 892	-4 055		
*1976	IV ..	1 851	1 031	24	927	51	66	436	317	1 452	18	1 432	167	140	397	475	-399	
	V ..	1 956	1 226	15	1 127	58	107	291	316	2 212	75	2 098	146	158	602	837	+256	
	VI ..	2 441	1 604	17	1 467	81	100	389	347	2 232	29	2 193	140	302	804	530	-209	
	VII ..	2 543	1 725	17	1 613	68	164	342	307	2 256	24	2 227	135	320	693	739	-287	
	VIII ..	2 357	1 484	11	1 367	71	162	381	308	1 758	31	1 716	141	257	645	324	-599	
	IX ..	2 632	1 564	24	1 416	77	166	515	386	2 119	41	2 072	202	276	665	554	-514	
	X ..	2 361	1 448	17	1 320	71	177	380	346	2 395	63	2 322	208	255	741	749	+34	
	XI ..	2 784	1 849	15	1 719	72	157	371	398	2 463	54	2 395	172	273	724	826	-321	
	XII ..	3 308	2 145	18	2 003	77	144	586	421	2 611	143	2 448	160	310	741	797	-697	
*1977	I ..	2 389	1 384	15	1 279	55	144	546	308	2 469	197	2 262	183	286	655	748	+86	
	II ..	1 992	1 297	18	1 192	58	102	271	320	1 917	42	1 863	163	232	625	476	-75	
	III ..	2 404	1 488	28	1 354	70	85	381	448	2 621	176	2 437	240	261	802	692	+217	
	IV ..	2 169	1 278	33	1 146	62	107	372	405	2 085	49	2 030	146	246	630	600	-84	
	V ..	2 422	1 452	17	1 342	64	148	370	441	2 233	100	2 141	168	350	681	435	-184	
	VI ..	3 132	1 997	19	1 871	61	203	564	353	2 542	78	2 450	154	367	750	771	-590	
	Yksikköarvoindeksi — Enhetsvärdeindex — Unit value index (Laspeyres) (1975 = 100)																	
1970	49	47	44	47	44	30	57	63	47	61	47	59	48	42	51			
1971	53	49	48	49	50	42	63	66	49	65	49	60	51	44	55			
1972	57	52	55	52	53	40	71	74	53	78	53	66	53	45	65			
1973	64	59	61	59	56	45	76	81	60	89	59	77	68	50	67			
1974	92	92	75	93	77	104	85	90	85	105	84	90	111	76	80			
1975	100	100	100	100	100	100	100	100	100	100	100	100	100	100	100			
1976	107	105	95	104	99	107	113	108	103	132	103	108	105	95	111			
1975	I ..	99	100	95	100	101	99	96	96	102	101	102	98	116	101	99		
	II ..	100	101	104	101	103	95	98	103	101	94	101	98	106	102	95		
	III ..	101	100	101	100	103	99	104	104	100	83	101	103	96	100	102		
	IV ..	103	102	102	102	99	106	107	104	100	118	100	100	90	97	108		
*1976	I ..	104	102	97	102	97	107	109	106	100	133	99	104	97	95	105		
	II ..	106	104	93	104	99	106	111	108	102	116	102	109	100	95	111		
	III ..	109	107	100	106	101	106	118	111	105	79	105	114	107	95	116		
	IV ..	112	110	92	110	100	109	120	113	108	144	108	116	117	96	118		
*1977	I ..	116	113	102	113	108	111	127	116	112	163	111	119	123	98	124		
	II ..	125	123	108	123	111	121	131	124	118	124	118	120	131	101	141		
	Paljousindeksi — Volymindex — Volume index (Paasche) (1975 = 100)																	
1970	80	86	108	86	88	85	66	69	102	109	102	59	148	127	67			
1971	79	84	102	85	68	82	71	66	99	116	98	72	149	119	60			
1972	82	88	91	89	71	92	63	77	113	109	113	86	156	134	74			
1973	93	98	98	98	98	96	73	92	121	117	121	84	166	145	82			
1974	100	105	98	104	113	114	87	92	121	102	121	97	131	144	99			
1975	100	100	100	100	100	100	100	100	100	100	100	100	100	100	100			
1976	96	100	91	101	87	88	84	95	117	142	116	97	126	114	116			
1975	I ..	107	107	114	107	94	93	108	116	100	143	99	100	82	113	89		
	II ..	95	94	111	94	95	97	97	98	92	78	93	94	83	96	92		
	III ..	94	95	76	95	106	104	90	89	88	88	89	85	103	87	90		
	IV ..	100	102	96	102	100	105	101	92	116	92	117	122	132	103	123		
*1976	I ..	87	86	90	86	81	76	90	91	99	189	97	97	114	108	75		
	II ..	84	87	105	87	81	61	77	91	114	109	114	90	110	105	124		
	III ..	98	105	76	107	91	111	80	90	116	127	116	90	147	117	104		
	IV ..	107	116	94	118	93	105	85	103	136	187	135	101	132	127	151		
*1977	I ..	83	86	102	87	71	72	73	93	124	265	120	107	116	117	115		
	II ..	88	90	110	91	71	91	77	97	115	190	113	85	135	113	95		

Ks. huomautusosasto vuoden ensimmäisessä numerossa — Se notavdelningen i häfte 1 — See note section in the January issue.

9. Suomen Pankki — Finlands Bank — The Bank of Finland

a. Tärkeimmät tilit ja setelinanto-oikeus — Viktigare konton och sedelutgivningsrätt — Certain accounts and right of note issue

Vuoden ja kuukauden lopussa Vid utgången av At the end of	Kulta- ja valuuttasaamiset Guld och valutafordringar Gold and foreign exchange receivables	Muut ulkomaiset saamiset Övriga fordringar på utlandet Other foreign receivables	Saamiset rahoituslaitoksilta Fordringar på finansierings- institut Receivables from financial institutions	Saamiset julkiselta sektorilta Fordringar på den offentliga sektorn Receivables from the public sector	Saamiset yrityksiltä Fordringar på företag Receivables from corporations	Muut varat Övriga tillgångar Other assets	Taseen loppusumma Balansens slutsumma Total	Valuuttavelat Valutasuklder Foreign exchange liabilities	Muut ulkomaiset velat Övriga utländska skulder Other foreign liabilities	Liikkeessä oleva raha Utelöpande sedlar och mynt Notes and coins in circulation
	1 000 000 mk									
	D 1	D 2	D 3	D 4	D 5	D 6	D 7	D 8	D 9	D 10
1974	1 791	1 123	3 414	301	631	37	7 297	457	788	2 461
1975	1 950	1 274	4 164	339	933	50	8 707	172	1 385	2 855
1976	1 801	1 660	4 674	447	1 400	53	10 035	101	1 923	2 885
1976 VI	1 992	1 456	4 665	350	1 215	48	9 726	102	1 923	2 969
VII	2 347	1 483	4 128	361	1 284	48	9 651	102	1 923	2 895
VIII	2 336	1 503	3 844	388	1 297	49	9 417	169	1 923	2 858
IX	1 826	1 533	4 369	415	1 342	49	9 534	199	1 923	2 840
X	1 609	1 560	4 878	421	1 356	52	9 876	182	1 923	2 882
XI	1 774	1 595	4 615	432	1 315	52	9 783	171	1 923	2 839
XII	1 801	1 660	4 674	447	1 400	53	10 035	101	1 923	2 885
1977 I	1 869	1 636	4 943	440	1 308	53	10 249	80	1 923	2 758
II	1 862	1 537	5 185	426	1 306	60	10 476	77	1 923	2 790
III	1 927	1 692	4 582	433	1 321	61	10 016	87	1 923	2 845
IV	2 050	1 733	4 092	407	1 398	62	9 742	94	1 923	2 924
V	1 898	1 851	4 052	377	1 437	72	9 687	71	2 030	2 932
VI	1 658	1 855	4 201	362	1 459	74	9 609	89	2 030	3 154
VII	1 629	1 874	4 209	364	1 498	75	9 649	108	2 030	3 157
VIII	1 579	1 857	4 327	360	1 439	76	9 638	91	2 131	3 022
IX	1 994	1 854	4 143	365	1 476	77	9 911	95	2 134	3 079

Vuoden ja kuukauden lopussa Vid utgången av At the end of	Liikkeessä olevat talletus- todistukset Utelöpande depositionsbevis Deposit certificates in circulation	Velat rahoituslaitoksille Skulder till finansierings- institut Claims of financial institutions	Velat julkiselle sektorille Skulder till den offentliga sektorn Claims of the public sector	Velat yrityksille Skulder till företag Claims of corporations	Muut velat Övriga skulder Other liabilities	Arvonriestelytillit Värdepappersräkningar Equalization accounts	Oma pääoma Eget kapital Capital accounts	Setelinanto-oikeus Sedelutgivningsrätt Right of note issue	Käytössä oleva setelin- anto-oikeus Utnyttjad sedelutgivningsrätt Utilized right of note issue	Setelinantovara Sedelutgivningsreserv Unused right of note issue
	1 000 000 mk									
	D 11	D 12	D 13	D 14	D 15	D 16	D 17	D 18	D 19	D 20
1974	1 040	9	560	195	17	858	912	3 641	2 758	883
1975	250	29	1 301	539	15	331	1 831	3 782	2 848	935
1976	—	1 143	1 133	308	13	592	1 937	3 807	2 767	1 040
1976 VI	—	686	1 320	413	12	458	1 843	3 840	2 853	987
VII	—	796	1 227	374	13	462	1 859	4 191	2 781	1 410
VIII	—	534	1 263	301	15	477	1 877	4 192	2 816	1 376
IX	—	785	1 188	189	13	507	1 890	3 700	2 823	877
X	—	1 008	1 130	297	12	534	1 400	3 499	2 842	657
XI	—	791	1 215	352	15	555	1 922	3 685	2 834	851
XII	—	1 143	1 133	308	13	592	1 937	3 807	2 767	1 040
1977 I	—	1 675	989	244	13	629	1 948	3 855	2 620	1 236
II	—	1 867	873	353	13	624	1 956	3 851	2 646	1 205
III	180	1 324	739	307	12	632	1 967	3 956	2 752	1 204
IV	180	1 065	512	272	14	778	1 980	4 108	2 813	1 295
V	180	834	581	263	14	790	1 992	3 932	2 812	1 120
VI	180	773	430	230	15	807	1 901	3 685	3 039	646
VII	180	802	389	232	16	820	1 915	3 668	3 068	600
VIII	180	848	353	260	14	811	1 928	3 595	2 890	705
IX	180	1 015	343	266	13	843	1 943	4 005	2 963	1 042

b. Liikepankkien keskuspankkiluoton peruskorko	1. 10. 1958	7.25
Grundränta för affärsbankernas centralbankskredit	1. 4. 1959	6.75
The official discount rate of the Bank of Finland	30. 3. 1962	8.00
	28. 4. 1962	7.00
	1. 6. 1971	8.50
	1. 1. 1972	7.75
	1. 7. 1973	9.25
	1. 10. 1977	8.25

10. Rahalaitosten ottolainaus yleisöltä — Penninginrättningarnas inlåning från allmänheten — Deposits by the public

Vuoden ja kuukauden lopussa Vid utgången av At the end of	Lilkepankit (ml. OKO) Affärsbanker (inkl. ACA) Commercial banks (incl. OKO)			Säästöpankit Sparbanker Savings banks			Osuuskauppojen säästökassat — Handelslagens sparkassor — ¹⁾		
	Talletukset Depositioner Deposits	Shekkitilit Check-räkningar Cheque accounts	Yhteensä Summa Total	Talletukset Depositioner Deposits	Shekkitilit Check-räkningar Cheque accounts	Yhteensä Summa Total	SOK:n jäsenosuuskaput ²⁾	OTK:n jäsenosuusliikkeet ³⁾	
							Talletukset Depositioner Deposits	Yhteensä Summa Total	
	1 000 000 mk								
	D 22	D 23	D 24	D 25	D 26	D 27	D 28	D 29	
1971	6 961.4	1 343.2	8 304.6	5 446.4	207.6	5 654.0	357.0		285.3
1972	8 095.8	1 851.2	9 947.0	6 231.8	296.7	6 528.5	412.0		308.0
1973	8 989.2	2 144.1	11 133.3	7 108.5	451.8	7 560.3	466.5		338.4
1974	10 213.1	2 550.8	12 763.9	8 288.3	541.2	8 829.5	538.7		382.1
1975	11 763.8	3 446.9	15 210.7	9 750.5	661.7	10 412.2	665.0		428.6
1976	12 788.6	3 030.3	15 818.9	11 060.8	689.8	11 750.6	773.1		481.9
1976 III	11 837.0	3 006.9	14 843.9	10 031.7	846.2	10 877.9	693.1		446.0
IV	11 894.3	3 040.0	14 934.3	10 079.5	612.3	10 691.8	697.4		450.6
V	11 971.9	2 843.3	14 815.2	10 173.7	685.3	10 859.0	704.2		457.9
VI	11 963.1	3 003.7	14 966.8	10 278.7	705.1	10 983.8	708.7		458.1
VII	11 965.9	2 984.9	14 950.8	10 388.9	672.2	11 061.1	724.1		460.4
VIII	11 988.4	3 101.9	15 090.3	10 530.7	722.0	11 252.7	730.9		463.6
IX	11 895.5	2 855.6	14 751.1	10 544.9	666.1	11 211.0	741.6		471.2
X	11 986.7	2 717.7	14 704.4	10 598.4	665.7	11 264.1	754.6		475.9
XI	12 031.1	2 934.2	14 965.3	10 768.4	672.2	11 440.6	757.3		476.1
XII	12 788.6	3 030.3	15 818.9	11 060.8	689.8	11 750.6	773.1		481.9
1977 I	12 718.1	2 970.0	15 688.1	11 167.6	664.3	11 831.9	790.6		491.3
II	12 719.4	2 829.5	15 548.9	11 273.3	684.7	11 958.0	800.0		496.2
III	12 782.9	2 915.5	15 698.4	11 362.7	738.1	12 100.8	808.2		498.8
IV	12 988.0	2 924.7	15 912.7	11 443.0	717.5	12 160.5	822.7		501.2
V	13 161.4	3 113.3	16 274.7	11 597.5	767.5	12 365.0	827.6		503.3
VI	13 221.5	3 200.6	16 422.1	11 824.7	782.4	12 607.1	831.7		504.9
VII	13 339.2	2 929.8	16 269.0	11 995.9	788.3	12 784.2	837.2		510.5

Vuoden ja kuukauden lopussa Vid utgången av At the end of	Osuuspankit Andelsbanker Co-operative banks			Postipankki Postbanken			Kaikkiaan Inalles All banking establishments		
	Talletukset Depositioner Deposits	Shekkitilit Check-räkningar Cheque accounts	Yhteensä Summa Total	Talletukset Depositioner Deposits	Shekkitilit Check-räkningar Cheque accounts	Yhteensä Summa Total	Talletukset Depositioner Deposits	Shekkitilit Check-räkningar Cheque accounts	Yhteensä Summa Total
	1 000 000 mk								
	D 30	D 31	D 32	D 33	D 34	D 35	D 36	D 37	D 38
1971	3 876.6	182.7	4 059.3	1 491.4	754.4	2 245.8	18 418.1	2 487.9	20 906.0
1972	4 499.8	223.5	4 723.3	1 805.6	979.2	2 784.8	21 353.0	3 350.6	24 703.6
1973	5 237.4	296.2	5 533.6	2 158.7	1 360.2	3 518.9	24 298.7	4 252.3	28 551.0
1974	6 307.8	385.8	6 693.6	2 641.1	1 638.0	4 279.1	28 371.1	5 115.8	33 486.9
1975	7 538.4	533.8	8 072.2	3 170.2	2 300.7	5 470.9	33 316.5	6 943.1	40 259.6
1976	8 615.9	673.9	9 289.8	3 578.2	2 331.6	5 909.8	37 298.5	6 725.6	44 042.1
1976 III	7 750.8	483.1	8 233.9	3 223.8	2 031.8	5 255.6	33 982.4	6 368.0	40 350.4
IV	7 819.1	467.5	8 286.6	3 270.1	2 154.9	5 425.0	34 211.0	6 274.7	40 485.7
V	7 869.8	491.9	8 361.7	3 291.6	2 048.2	5 339.8	34 469.1	6 068.7	40 537.8
VI	7 971.0	513.5	8 484.5	3 332.6	1 864.6	5 197.2	34 712.2	6 086.9	40 799.1
VII	8 064.4	518.6	8 583.0	3 389.8	1 951.1	5 340.9	34 993.5	6 126.8	41 120.3
VIII	8 215.6	551.0	8 766.6	3 423.0	1 968.2	5 391.2	35 352.2	6 343.1	41 695.3
IX	8 286.0	572.9	8 858.9	3 426.3	1 934.5	5 360.8	35 365.5	6 029.1	41 394.6
X	8 340.7	550.8	8 891.5	3 465.5	1 947.8	5 413.3	35 621.8	5 882.0	41 503.8
XI	8 476.4	565.4	9 041.8	3 479.9	1 913.0	5 392.9	35 989.2	6 084.8	42 074.0
XII	8 615.9	673.9	9 289.8	3 578.2	2 331.6	5 909.8	37 298.5	6 725.6	44 042.1
1977 I	8 722.1	554.1	9 276.2	3 616.5	2 376.9	5 993.4	37 506.2	6 565.3	44 071.5
II	8 821.0	590.9	9 411.9	3 673.4	2 502.1	6 175.5	37 783.3	6 607.2	44 390.5
III	8 887.4	611.6	9 499.0	3 737.4	2 350.8	6 088.2	38 077.4	6 616.0	44 693.4
IV	9 015.4	589.8	9 605.2	3 758.2	2 385.4	6 143.6	38 528.5	6 617.4	45 145.9
V	9 081.5	603.9	9 685.4	3 787.1	2 223.8	6 010.9	38 958.4	6 708.5	45 666.9
VI	9 218.3	640.1	9 858.4	3 822.2	2 223.5	6 045.7	39 423.3	6 846.6	46 269.9
VII	9 333.9	625.6	9 959.5	3 893.8	2 117.8	6 011.6	39 910.5	6 461.5	46 372.0

Ks. huomautusosasto vuoden ensimmäisessä numerossa — Se notavdelningen i häfte 1 — See note section in the January issue.

¹⁾ Consumers' co-operative savings funds — ²⁾ SOK:s medlems-handelslag — Finnish Co-operative Wholesale Society — ³⁾ OTK:s medlemsandelslag — The Central Co-operative Society OTK.

11. Rahalaitosten antolainaus yleisölle — Penninginrättingarnas utlåning till allmänheten — Advances to the public

Vuoden ja kuukauden lopussa Vid utgången av At the end of	Suomen Pankki Finlands Bank Bank of Finland			Liikepankit (ml. OKO) Affärsbanker (inkl. ACA) Commercial banks (incl. OKO)				Kiinnitys- luotto- pankit Hypoteks- banker — *)	Säästöpankit Sparbanker Savings banks			
	Diskont. kotim. vekselit Diskont. inhemiska växlar — 1)	Lainat Lån Loans	Yhteensä Summa Total	Vekselit Växlar Bills	Shekki- tilit Check- räkningar Cheque accounts	Muu lain- nananto Annan kredit- givning Other advances	Yhteensä Summa Total	Lainat Lån Loans	Vekselit Växlar Bills	Shekki- tilit Check- räkningar Cheque accounts	Muu lain- nananto Annan kredit- givning Other advances	Yhteensä Summa Total
	1 000 000 mk	D 39	D 40	D 41	D 42	D 43	D 44	D 45	D 46	D 47	D 48	D 49
1971	121.0	219.0	340.0	2 107.1	545.0	6 581.6	9 233.7	1 799.1	364.9	80.0	4 350.7	4 795.6
1972	43.5	272.2	315.7	1 902.0	558.5	8 206.8	10 667.3	2 374.4	441.0	83.5	4 978.5	5 503.0
1973	58.2	303.9	362.1	2 442.0	671.2	10 251.3	13 364.5	2 696.4	541.1	101.1	5 854.7	6 496.9
1974	108.6	291.4	400.0	2 974.5	771.3	12 123.0	15 868.8	3 263.8	748.7	128.9	6 838.5	7 716.1
1975	296.2	413.6	709.8	3 048.8	860.0	13 864.0	17 772.8	4 129.1	933.2	154.7	8 020.4	9 108.3
1976	633.2	568.9	1 202.1	3 065.7	1 006.9	15 017.6	19 090.2	4 572.7	1 124.5	196.4	9 295.0	10 615.9
1976 III	417.1	470.7	887.8	2 862.3	929.2	14 110.5	17 902.0	4 245.2	1 016.2	137.7	8 298.6	9 452.5
IV	448.1	469.5	917.6	2 942.8	949.8	14 155.4	18 048.0	4 257.8	1 013.3	174.1	8 388.3	9 576.6
V	482.0	484.5	966.5	2 974.5	954.7	14 208.5	18 137.7	4 378.1	1 014.5	158.9	8 474.5	9 647.9
VI	514.6	499.8	1 014.4	3 097.1	987.5	14 310.9	18 395.5	4 409.4	1 024.1	165.5	8 537.9	9 727.5
VII	580.3	497.2	1 077.5	3 022.4	881.8	14 307.4	18 211.6	4 479.9	1 031.4	166.2	8 633.0	9 830.6
VIII	585.3	503.3	1 088.6	2 969.1	994.0	14 345.7	18 308.8	4 507.6	1 043.3	161.8	8 759.5	9 964.6
IX	610.2	527.8	1 138.0	2 978.1	1 026.6	14 448.7	18 453.4	4 470.2	1 058.4	182.7	8 906.7	10 147.8
X	609.1	543.1	1 152.2	3 014.1	1 027.6	14 616.2	18 657.9	4 465.9	1 071.3	175.3	9 031.9	10 278.5
XI	557.6	555.9	1 113.5	3 050.7	1 006.7	14 733.2	18 790.6	4 485.3	1 065.2	179.6	9 173.0	10 417.8
XII	633.2	568.9	1 202.1	3 065.7	1 006.9	15 017.6	19 090.2	4 572.7	1 124.5	196.4	9 295.0	10 615.9
1977 I	546.3	562.5	1 108.8	3 100.2	1 026.3	15 049.3	19 175.8	4 616.4	1 106.6	195.7	9 381.0	10 683.3
II	536.1	575.1	1 111.2	3 098.1	1 020.7	15 085.6	19 204.4	4 610.0	1 104.1	202.9	9 456.0	10 763.0
III	556.2	574.8	1 131.0	3 049.7	1 026.4	15 131.6	19 207.7	4 580.2	1 095.6	204.8	9 503.4	10 803.8
IV	583.2	626.3	1 209.5	3 040.7	1 012.7	15 242.6	19 296.0	4 632.8	1 119.8	199.8	9 568.5	10 888.1
V	597.0	651.5	1 248.5	3 031.5	966.2	15 334.6	19 332.3	4 664.6	1 154.6	198.7	9 704.2	11 057.5
VI	592.0	685.0	1 277.0	3 022.6	1 043.9	15 447.0	19 513.5	4 751.3	1 159.6	206.6	9 787.7	11 153.9
VII	624.1	691.6	1 315.7	3 025.3	1 003.0	15 535.0	19 563.3	4 787.4	1 178.7	205.2	9 881.5	11 265.4

Vuoden ja kuukauden lopussa Vid utgången av At the end of	Osuuspankit Andelsbanker Co-operative banks				Postipankki Postbanken				Kaikkiaan Inalles All banking establishments			
	Vekselit Växlar Bills	Shekki- tilit Check- räkning. Cheque accounts	Muu lain- nananto Annan kredit- givning Other advances	Yhteensä Summa Total	Vekselit Växlar Bills	Siirto- tilit Giro- konton Giro accounts	Muu lain- nananto Annan kredit- givning Other advances	Yhteensä Summa Total	Vekselit Växlar Bills	Shekki- tilit Check- räkning. Cheque accounts	Muu lain- nananto Annan kredit- givning Other advances	Yhteensä Summa Total
	1 000 000 mk	D 51	D 52	D 53	D 54	D 55	D 56	D 57	D 58	D 59	D 60	D 61
1971	415.9	88.1	3 330.0	3 834.0	17.1	56.1	1 673.4	1 746.6	3 026.0	769.2	17 953.8	21 749.0
1972	488.3	102.5	3 891.8	4 482.6	33.9	55.0	2 155.9	2 244.8	2 908.7	799.5	21 879.6	25 587.8
1973	589.6	115.3	4 597.4	5 302.3	98.7	85.5	3 214.4	3 398.6	3 729.6	973.1	26 918.1	31 620.8
1974	807.5	129.0	5 520.0	6 456.5	105.9	110.7	4 400.5	4 617.1	4 745.2	1 139.9	32 437.2	38 322.3
1975	876.6	156.6	6 765.6	7 797.8	255.7	122.8	5 109.3	5 487.8	5 409.5	1 294.1	38 302.0	45 005.6
1976	1 045.2	176.9	8 024.9	9 247.0	331.5	211.0	5 469.7	6 012.2	6 200.1	1 591.2	42 988.8	50 740.1
1976 III	840.5	172.3	6 995.8	8 008.6	226.0	144.3	5 317.9	5 688.2	5 362.1	1 383.5	39 438.7	46 184.3
IV	834.7	172.1	7 072.4	8 079.2	260.7	165.1	5 265.6	5 691.4	5 499.6	1 461.1	39 608.9	46 569.6
V	844.9	163.3	7 170.2	8 178.4	320.1	157.0	5 219.6	5 696.7	5 636.0	1 433.9	39 935.4	47 005.3
VI	870.2	167.9	7 241.3	8 279.4	376.0	149.5	5 253.8	5 779.3	5 882.0	1 470.4	40 253.1	47 605.5
VII	878.5	166.1	7 331.4	8 376.0	375.9	163.2	5 305.1	5 844.2	5 888.5	1 377.3	40 554.0	47 819.8
VIII	881.9	165.6	7 457.8	8 505.3	381.5	198.1	5 305.5	5 885.1	5 861.1	1 519.5	40 879.4	48 260.0
IX	897.2	169.9	7 616.7	8 683.8	374.9	220.3	5 342.7	5 937.9	5 918.8	1 599.5	41 312.8	48 831.1
X	929.5	170.8	7 754.5	8 854.8	365.7	215.8	5 357.6	5 939.1	5 989.7	1 589.5	41 769.2	49 348.4
XI	940.3	169.6	7 889.9	8 999.8	398.6	224.9	5 422.8	6 046.3	6 012.4	1 580.8	42 260.1	49 853.3
XII	1 045.2	176.9	8 024.9	9 247.0	331.5	211.0	5 469.7	6 012.2	6 200.1	1 591.2	42 988.8	50 740.1
1977 I	967.8	188.0	8 115.1	9 270.9	271.5	221.0	5 551.5	6 044.0	5 992.4	1 631.0	43 275.8	50 899.2
II	941.3	192.5	8 142.3	9 276.1	246.7	234.8	5 589.2	6 070.7	5 926.3	1 650.9	43 458.2	51 035.4
III	922.3	196.5	8 159.9	9 278.7	281.0	216.9	5 597.2	6 095.1	5 904.8	1 644.6	43 547.1	51 096.5
IV	911.7	192.1	8 208.6	9 312.4	311.4	171.0	5 595.2	6 077.6	5 966.8	1 575.6	43 874.0	51 416.4
V	924.9	191.0	8 289.4	9 405.3	312.1	216.5	5 668.5	6 197.1	6 020.1	1 572.4	44 312.8	51 905.3
VI	971.3	199.9	8 372.9	9 544.1	304.4	213.1	5 678.9	6 196.4	6 049.9	1 663.5	44 722.8	52 436.2
VII	1 001.9	195.6	8 470.8	9 668.3	285.7	198.3	5 669.5	6 153.5	6 115.7	1 602.1	45 035.8	52 753.6

Ks. huomautusosasto vuoden ensimmäisessä numerossa — Se notavdelningen i häfte 1 — See note section in the January issue.

*) Inland bills discounted — *) Mortgage banks.

12. Suomen Pankin avista myyntikurssit — Finlands Banks avista försäljningskurser — Avista rates of exchange of the Bank of Finland

Päivämäärä Datum Date	New York (1 \$)	Montreal (1 C\$)	Lontoo London (1 £)	Tukholma Stockholm (100 Skr)	Oslo (100 Nkr)	Köpenhamina Köpenhamn Copenhagen (100DKr)	Frankfurt a/M. (100 DM)	Amsterdam (100 Fl)	Brüssel Brussels (100 Br)	Zürich (100 Sfr)	Pariisi Paris (100 FF)	Rooma Roma (100 Lit)	Wien Vien- na (100 Sch)	Lissabon Lisbon (100 Esc.)	Moskova Moskva Moscow (Clearing, 1 Rbl)
	D 63	D 64	D 65	D 66	D 67	D 68	D 69	D 70	D 71	D 72	D 73	D 74	D 75	D 76	D 77
1971 31/12	4.152	4.148	10.605	85.40	61.95	58.80	127.15	127.85	9.270	106.00	179.70	0.699	17.55	15.35	4.960
1972 31/12	4.178	4.200	9.815	88.15	62.95	61.05	130.57	129.35	1) 9.470	110.82	181.75	0.717	18.06	15.60	4.960
1973 31/12	3.854	3.870	8.940	84.20	67.35	61.50	142.70	136.70	1) 9.350	118.80	181.95	0.637	19.52	15.10	5.120
1974 31/12	3.560	3.600	8.380	87.65	68.60	63.50	148.50	142.80	1) 9.900	141.00	80.30	0.555	20.95	14.60	4.877
1975 31/12	3.859	3.800	7.805	87.90	69.25	62.60	147.45	143.70	1) 9.770	147.50	86.40	0.567	20.92	14.25	5.091
1976 31/12	3.776	3.730	6.430	91.70	73.10	65.50	160.40	153.80	1) 10.530	154.60	76.10	0.432	22.60	12.03	5.089
1976 30/4	3.854	3.932	7.110	88.00	70.40	64.20	152.25	143.70	1) 9.930	153.60	82.80	0.430	21.27	13.02	5.105
31/5	3.911	4.000	6.890	88.20	70.50	64.00	151.10	142.20	1) 9.850	160.60	82.80	0.465	21.14	12.79	5.180
30/6	3.896	4.027	6.940	87.70	70.20	63.50	151.50	142.50	1) 9.840	157.70	82.20	0.466	21.20	12.40	5.153
30/7	3.888	3.990	6.940	87.60	70.40	63.60	153.00	143.70	1) 9.900	157.00	79.00	0.467	21.55	12.47	5.143
31/8	3.897	3.968	6.918	88.70	70.90	64.40	154.55	147.50	1) 10.070	157.50	79.50	0.463	21.85	12.55	5.155
30/9	3.874	3.980	6.460	90.50	72.60	65.70	158.10	150.90	1) 10.220	157.90	78.70	0.454	22.28	12.45	5.148
29/10	3.855	3.970	6.200	91.50	73.10	65.60	160.55	153.40	1) 10.450	158.50	77.30	0.449	22.63	12.37	5.140
29/11	3.832	3.790	6.320	91.60	73.50	65.20	159.70	152.90	1) 10.440	157.20	76.80	0.445	22.50	12.20	5.109
31/12	3.776	3.730	6.430	91.70	73.10	65.50	160.40	153.80	1) 10.530	154.60	76.10	0.432	22.60	12.03	5.089
1977 31/1	3.840	3.760	6.585	90.00	72.20	64.90	158.90	151.70	1) 10.340	152.70	77.30	0.436	22.30	11.93	5.120
28/2	3.820	3.645	6.540	90.40	72.50	65.00	159.80	153.10	1) 10.430	149.60	76.70	0.436	22.50	—	5.093
31/3	3.809	3.610	6.560	90.80	72.90	65.20	159.80	153.00	1) 10.450	150.00	76.80	0.432	22.50	9.89	5.105
29/4	4.060	3.875	6.990	93.70	77.10	68.20	172.50	165.90	1) 11.300	161.00	82.00	0.460	24.25	10.55	5.442
31/5	4.088	3.890	7.025	93.55	77.70	68.10	173.80	166.00	1) 11.350	163.30	82.60	0.464	24.40	10.60	5.502
30/6	4.061	3.825	6.990	92.45	76.50	67.40	174.04	164.20	1) 11.330	165.15	82.75	0.464	24.48	10.63	5.473
29/7	4.033	3.780	7.010	92.70	76.80	67.60	177.10	165.80	1) 11.480	168.10	83.00	0.460	24.93	10.50	5.495
26/8	4.045	3.765	7.050	91.80	76.40	67.20	175.00	165.60	1) 11.400	170.00	82.60	0.460	24.65	10.50	5.583
30/9	4.164	3.885	7.275	86.20	75.80	67.70	180.40	169.50	1) 11.680	178.30	85.00	0.473	25.20	10.25	5.673

13. Kotimainen clearingliike
Inhemska clearingrörelse
Domestic clearing accounts

Vuosi ja kuukausi År och månad Year and month	Postivkselit, shekit ja siirtomääräykset Postremissväxlar, checker och kontokreditningar Bankers' drafts, cheques and transfer orders	
	Luku Antal 1 000 No.	Määrä Belopp Total sum Milj. mk
	D 78	D 79
1972	26 490	78 457
1973	28 789	98 401
1974	32 500	130 189
1975	35 234	158 731
1976	40 850	180 692
1976 I ..	2 961	13 894
II ..	2 857	12 784
III ..	3 414	14 082
IV ..	3 535	14 305
V ..	3 325	14 103
VI ..	3 481	14 898
VII ..	3 371	15 406
VIII ..	3 508	14 744
IX ..	3 505	15 572
X ..	3 426	15 874
XI ..	3 635	16 464
XII ..	3 825	18 561
1977 I ..	3 226	15 996
II ..	3 225	14 846
III ..	3 979	16 925
IV ..	3 289	15 278
V ..	3 588	16 361
VI ..	3 816	17 340
VII ..	3 435	16 702
VIII ..	3 858	17 455
IX ..	4 136	17 881

14. Postisiirtoliike
Postgirorörelsen
Post-office giro accounts

Siirtotilit Girokonton Giro accounts		Tilitapahtumat (panot ja otot) Transaktioner (in- och utbetalningar) Transactions (deposits and withdrawals)	
Luku Antal No.	Määrä Belopp Total sum Milj. mk	Luku Antal 1 000 No.	Määrä Belopp Total sum Milj. mk
D 80	D 81	D 82	D 83
124 619	1 651	109 231	256 280
123 177	2 012	120 209	330 208
127 139	2 370	129 940	422 397
128 921	3 167	137 289	593 292
128 332	3 160	141 129	766 994
128 982	2 620	11 840	56 732
129 031	2 953	12 180	60 852
129 084	2 624	14 461	62 173
128 791	2 860	11 964	59 833
128 540	2 804	11 539	60 045
128 672	2 609	11 402	62 484
128 716	2 586	9 584	63 687
128 766	2 701	9 561	63 568
128 834	2 538	11 225	63 441
128 890	2 530	11 174	62 619
128 833	2 560	12 129	66 878
128 332	3 160	14 070	84 682
127 619	3 052	11 465	61 905
127 618	3 284	13 125	67 769
127 655	2 937	15 173	79 170
127 345	3 112	10 861	66 537
126 706	2 926	11 826	68 748
126 640	3 007	11 189	70 889
126 607	2 781	9 462	68 475
126 535	2 623	10 506	67 587

15. Protestoidut vekselit ja
tratat — Protesterade väx-
lar och trattor
Protested bills of exchange
and drafts

Vekselit Växlar Bills of exchange	Tratat Trattor Drafts	Yhteensä Summa Total
1 000 mk		
D 84	D 85	D 86
10 532	8 780	19 313
10 094	8 398	18 491
11 737	12 970	24 707
14 686	18 529	33 215
16 643	20 180	36 824
780	1 625	2 406
1 241	1 549	2 790
1 217	1 529	2 746
1 660	1 205	2 865
1 221	1 200	2 422
1 279	2 569	3 848
1 223	1 442	2 665
1 486	1 887	3 372
1 334	1 534	2 868
1 624	1 791	3 415
1 148	1 826	2 974
2 430	2 023	4 453
*1 782	*2 365	*4 147
*1 874	*2 249	*4 123
*1 608	*2 931	*4 539
*1 892	*1 829	*3 721
*1 696	*2 072	*3 768
*1 787	*1 948	*3 735
*1 333	*1 483	*2 816
*1 511	*1 410	*2 921
*1 315	*1 569	*2 884

Ks. huomautusosasto vuoden ensimmäisessä numerossa — Se notavdelningen i häfte 1 — See note section in the January issue.

1) Kaupallinen kurssi. Ei kaupallinen kurssi, ks. Suomen Pankin tiedote: Viralliset myyntikurssit — Kommerciell kurs. Okommerciell kurs, se Finlands Banks rapport över officiella försäljningskurser — Commercial rate. Financial rate, see Report of the Bank of Finland on the official selling rates.

16. Helsingin arvopaperipörssi — Helsingfors Fondbörs — Helsinki Stock Exchange

Vuosi ja kuukausi År och månad Year and month	Myynti — Försäljning — Sales					Unitaksen osakeindeksi — Unitas aktieindex — Unitas share index 1975 = 100 ¹⁾				
	Osak- keet Aktier Shares	Mer- kintä- oikeudet Teck- nings- rätter Subscription rights	Deben- tuurit Deben- turerna Debentures	Obli- gaatiot Obliga- tioner Bonds	Yh- teensä Summa Total	Pankit Banker Banks	Teolli- suus In- dustri Industry	Kauppa ja lii- kenne ¹⁾ Handel o. sam- färdse ¹⁾ Trade and trans- port ¹⁾	Yleis- indeksi Gener- al- index General index	
	1 000 mk					(26.58)	(66.33)	(5.14)		
	D 87	D 88	D 89	D 90	D 91	D 92	D 93	D 94	D 95	
1972	109 465	36 539	4 389	16 500	166 893	64	74	94	72	
1973	204 003	61 373	6 168	19 496	291 040	131	114	132	120	
1974	147 046	42 668	3 181	16 072	208 967	124	111	110	114	
1975	143 081	48 683	2 713	13 446	207 923	100	100	100	100	
1976	136 877	16 418	2 773	16 063	172 131	87	90	94	89	
1976 IV	9 910	2 444	310	1 131	13 795	94	93	97	93	
V	11 383	2 630	129	989	13 131	89	92	98	92	
VI	11 328	161	120	690	12 299	84	89	96	88	
VII	8 279	142	133	898	9 452	84	91	95	89	
VIII	8 280	385	175	883	9 723	83	87	96	87	
IX	13 458	1 662	360	1 577	17 057	82	87	95	86	
X	11 069	805	470	1 815	14 159	79	86	91	84	
XI	11 535	772	132	2 679	15 119	77	81	88	80	
XII	12 388	227	323	1 889	14 827	76	79	88	79	
1977 I	8 616	418	215	1 986	11 235	77	82	91	81	
II	7 891	383	49	3 791	12 113	75	78	90	78	
III	10 812	627	49	2 000	13 487	76	78	91	78	
IV	9 850	201	75	1 759	11 884	75	78	92	78	
V	8 668	—	142	2 817	11 626	72	76	92	76	
VI	11 631	—	1 052	3 505	16 189	70	74	93	74	
VII	4 895	—	99	3 490	8 484	70	74	92	74	
VIII	6 604	—	323	3 464	10 391	71	73	94	73	
IX	9 646	38	1 529	5 455	16 668	69	70	95	71	

17. Henkivakuutusyhtiöiden hankinta — Livförsäkringsbolagens nyanskaffning
Life insurance policies

Luku Antal Number	Uusia vakuutuksia — Nya försäk- ningar — Policies granted		Koko vakuutus- kan- nan maksu- tulo — Hela försäkrings- beståndets premiein- komster ²⁾	
	Vakuutus- summa Försäkrings- bestånd Sums assured	Maksutulo ¹⁾ Premie- inkomster ²⁾ Premium income ²⁾		
	1 000 000 mk	1 000 mk		
	D 96	D 97	D 98	D 99
	82 026	1 390.2	16 527	..
	77 583	1 520.6	22 285	..
	63 107	1 399.6	24 932	..
	73 873	1 560.6	30 575	283 948
	70 279	1 460.0	32 686	318 323
	6 508	134.8	2 629	26 448
	7 113	138.2	2 882	23 375
	5 332	125.1	2 261	22 069
	2 752	64.7	1 383	20 456
	4 369	93.4	1 897	24 522
	6 245	128.2	2 546	30 012
	6 642	127.1	3 309	27 678
	5 910	118.6	3 011	26 044
	6 889	149.6	5 533	45 127
	5 220	100.3	2 528	20 365
	5 637	118.4	2 547	25 439
	5 845	130.0	3 229	36 045
	4 442	100.7	2 455	24 785
	5 576	138.4	3 189	27 529
	5 042	117.9	3 275	24 707
	2 797	64.9	1 768	22 222
	4 300	89.2	2 416	28 869

18. Valtionrautatiet — Statsjärnvägarna — State railways

Vuosi ja kuukausi År och månad Year and month	Kaupallinen liikenne — Kommersiell trafik — Commercial traffic					Tuotot kaikkiaan Summa Intäkter Total income	Kulut Kostnader Costs	Ylijäämä (+) tai alijäämä (—) Överskott (+) eller under- skott (—) Net surplus (+) or deficit (—)	
	Matkojen luku Resorernas antal Number of journeys	Henkilö kilometrejä Person kilometer Passenger kilometres	Kuljetettu tavaramäärä Befordrat gods Freight carried	Henkilö- liikennetuotot Intäkter av persontrafiken Income from passenger traffic	Tavara- liikennetuotot Intäkter av godstrafiken Income from freight traffic				
	1 000	1 000 000	1 000 t	1 000 000 t-km	1 000 000 mk				
	E 1	E 2	E 3	E 4	E 5	E 6	E 7	E 8	E 9
1973	29 635	2 776.0	26 515	7 011	159.86	507.80	720.69	847.70	— 127.01
1974	32 793	3 046.9	25 228	7 486	196.04	612.73	867.93	1 064.75	— 196.82
1975	35 203	3 132.4	22 657	6 438	237.47	653.33	867.93	1 064.75	— 196.82
1976	36 990	2 985.2	23 358	6 547	292.52	810.24	1 176.97	1 529.31	— 352.34
1975 XI	6 466	513.4	1 893	545	16.75	56.26	78.58	111.53	— 32.95
XII			1 956	561	28.87	59.07	96.79	139.32	— 42.53
1976 I	6 194	442.5	1 740	518	18.10	59.06	83.26	103.73	— 20.47
II			1 645	496	20.23	64.55	89.81	112.95	— 23.14
III	6 663	526.3	2 106	624	22.01	76.73	102.53	128.86	— 26.33
IV			1 607	496	23.67	65.84	93.70	117.87	— 24.17
V	5 852	519.8	2 063	581	22.44	73.64	101.88	127.20	— 25.32
VI			1 954	529	25.99	62.00	92.44	121.98	— 29.54
VII	6 160	593.3	1 738	447	30.75	53.51	88.57	157.99	— 69.42
VIII			2 079	548	26.53	66.08	97.06	110.82	— 13.76
IX	6 535	484.7	2 167	577	22.08	70.13	96.39	122.63	— 26.24
X			2 175	587	22.86	75.17	103.19	116.96	— 13.77
XI	5 586	418.6	1 836	515	18.81	60.69	84.29	121.40	— 37.11
XII			2 248	628	39.05	82.85	143.85	186.92	— 43.07
1977 I	6 028	432.3	1 729	508	21.28	69.14	95.51	108.33	— 12.82
II			1 657	503	23.96	68.72	97.05	131.99	— 34.95
III	6 258	499.2	1 856	544	23.90	71.91	100.64	127.24	— 26.60
IV			1 910	569	23.32	79.16	112.58	135.44	— 22.86
V	5 491	501.7	2 095	606	26.54	86.32	121.52	139.52	— 18.00
VI			1 702	495	29.17	71.05	108.18	147.85	— 39.67
VII			1 408	394	32.24	53.80	91.18	164.61	— 73.42
VIII			1 882	531	28.40	72.03	105.63	123.63	— 18.01

Ks. huomautusosasto vuoden ensimmäisessä numerossa — Se notavdelningen i häfte 1 — See note section in the January issue.

1) Uusi perusvuosi toukokuusta 1977 alkaen. Aikaisemmat indeksit, joiden perusvuosi oli 1970, on muunnettu jakamalla alkuperäiset luvut seuraavilla kertolmilla: pankki-indeksi 2.826, teollisuusindeksi 2.045, yleisindeksi 2.161. Vanhan indeksin ryhmää «kauppa y.m.» vastaavat uudessa indeksissä ryhmät «vakuutus» sekä «kauppa ja liikenne» — *) Uusien vakuutusten yhteenlasketut vuosimaksut.

2) Fr.o.m. maj 1977 nytt basår. De tidigare indexerna med basåret 1970 har omräknats genom att dividera de ursprungliga talen med följande koefficienter: bankindex 2.826, industriindex 2.045, generalindex 2.161. Gruppen «handel o.a.» i den gamla indexen motsvarar grupperna «försäkring» samt «handel och samfärdsel» i den nya — *) De nya försäkringarnas sammanlagda årspremier.

3) New base year since May 1977. The earlier indexes with base year 1970 have been transformed by dividing with the following coefficients: bank index 2.826, industry index 2.045, general index 2.161, Group «trade etc.» in the previous index corresponds to groups «insurance» and «trade and transport» in the new index — *) Total annual premiums of new policies — *) Premium income of total sums assured.

19. Ulkomainen matkustajaliikenne — Resandetraffiken mellan Finland och utlandet — Foreign passenger traffic

Vuosi ja kuukausi År och månad Year and month	a. Koko matkustajaliikenne — Hela resandetraffiken — Total passenger traffic														
	Saapuneet — Anlända — Arrivals				Lähteneet — Avresta — Departures										
	Yhteensä Summa Total	Maitse Till lands By land	Meritse Sjöledes By sea	Lentoteitse Per flyg By air	Yhteensä Summa Total	Maitse Till lands By land	Meritse Sjöledes By sea	Lentoteitse Per flyg By air							
	E 10	E 11	E 12	E 13	E 14	E 15	E 16	E 17							
1972	4 627 492	1 568 201	2 525 786	533 505	4 557 632	1 525 654	2 489 275	542 703							
1973	5 266 938	1 715 726	2 878 659	672 553	5 225 056	1 691 386	2 852 081	681 589							
1974	4 864 799	1 589 166	2 576 775	698 858	4 842 009	1 553 213	2 586 480	702 316							
1975	7 964 822	4 416 173	2 676 407	872 242	7 922 794	4 331 211	2 711 329	880 254							
1976	10 987 587	7 510 491	2 581 663	895 433	10 989 103	7 481 364	2 597 969	909 770							
1976 VII	1 794 027	1 171 848	534 168	88 011	1 783 126	1 160 775	530 701	91 650							
VIII	1 184 781	739 846	355 834	89 111	1 217 079	741 459	386 517	89 103							
IX	860 885	591 665	191 100	78 120	855 944	590 936	181 092	33 916							
X	850 178	597 425	173 020	79 733	863 834	602 703	179 074	82 057							
XI	764 082	550 010	149 735	64 337	757 400	541 022	152 877	63 501							
XII	779 869	567 756	155 700	56 413	769 844	570 222	143 660	55 962							
1977 I	660 754	515 805	84 344	60 605	674 833	510 340	101 293	63 200							
II	705 326	550 874	95 673	58 779	708 681	548 222	97 140	63 319							
III	842 444	635 959	131 403	75 082	852 286	643 053	133 146	76 087							
IV	936 101	719 120	134 772	82 209	929 065	711 259	135 597	82 209							
V	962 345	707 151	177 284	77 910	985 470	723 175	184 385	77 910							
VI	1 225 934	803 104	326 937	95 893	1 201 724	803 522	302 309	95 893							
b. Suomen ja Pohjoismaiden ulkopuolisten maiden välinen matkustajaliikenne Resandetraffiken mellan Finland och utomnordiska länder — Passenger traffic between Finland and Non-Nordic countries															
Yhteensä Summa Total	Maitse Till lands By land	Meritse Sjöledes By sea	Lento- teitse Per flyg By air	Ulkomaalaiset kansalaisuuden mukaan Utlänningar efter medborgarskap Foreigners by citizenship										Suoma- laisia Finska medbor- gare Finns	
				Yhteensä Summa Total	Ruotsi Sverige Sweden	Norja Norge Norway	Tanska Danmark Denmark	Iso-Britannia Storbritannien Un. Kingdom	Neuvostoliitto Sovjetunionen USSR	Ranska Frankrike France	Länsi-Saksa Västtyskland West Germany	Yhdysvallat Förenta staterna USA	Muut maat Övriga länder Others		
				E 18	E 19	E 20	E 21	E 22	E 23	E 24	E 25	E 26	E 27		E 28
Saapuneet — Anlända — Arrivals															
1972	621 402	135 539	127 066	358 797	219 812	14 186	1 235	775	21 996	19 930	7 775	57 167	40 634	56 114	401 590
1973	746 874	142 487	166 647	437 740	260 293	16 867	1 169	1 132	26 915	21 955	9 283	69 515	45 895	67 562	486 581
1974	837 632	153 786	192 494	491 352	291 377	16 253	1 868	1 178	30 886	25 882	10 541	77 458	41 047	86 264	546 041
1975	710 236	122 254	132 794	455 188	287 299	18 456	1 608	1 269	29 927	27 524	13 173	70 454	50 490	74 398	422 937
1976	980 360	190 871	174 672	614 817	282 883	16 386	1 240	1 000	27 394	29 777	12 957	60 929	44 209	88 991	697 477
1976 VIII	113 548	20 470	30 710	62 368	40 213	2 398	239	110	3 684	2 951	2 042	9 362	6 668	12 759	73 335
IX	87 416	14 325	13 947	59 144	29 777	1 272	128	48	2 794	3 090	1 430	4 819	4 960	11 236	57 639
X	73 667	17 145	9 302	47 220	15 181	658	44	66	1 543	2 738	702	2 618	2 108	4 704	58 486
XI	68 174	11 152	7 948	49 074	18 435	636	63	156	2 014	3 002	880	2 379	2 797	6 508	49 739
XII	47 006	8 817	5 985	32 204	10 880	164	46	14	1 261	1 457	476	2 303	1 571	3 588	36 126
1977 I	59 032	6 978	4 376	47 678	13 117	472	48	40	1 536	1 960	539	2 689	1 795	4 038	45 915
II	53 164	9 582	5 629	37 953	10 549	277	19	37	1 370	1 864	538	2 463	972	3 009	42 615
III	79 474	17 471	7 512	54 491	13 339	583	85	54	1 653	2 064	686	2 448	1 969	3 797	66 135
IV	75 701	12 689	7 574	55 438	1 2302	1 025	45	79	1 106	2 547	701	1 741	2 023	3 035	63 399
V	81 536	14 591	16 916	50 029	23 873	2 024	194	66	2 105	2 107	1 045	6 118	3 393	6 821	57 663
VI	121 951	22 645	33 937	65 369	48 314	2 460	306	99	4 156	2 846	1 990	13 959	7 933	14 565	73 637
VII	140 925	29 814	39 932	71 179	51 829	3 582	367	148	2 762	2 557	1 740	14 931	9 005	16 637	89 096
VIII	107 627	20 571	23 691	63 365	35 041	1 662	163	129	2 712	3 176	1 660	8 273	4 637	12 629	72 586
Lähteneet — Avresta — Departures															
1972	623 095	135 922	128 571	358 602	212 362	15 370	1 365	1 034	19 899	18 918	7 872	52 432	40 481	54 991	410 733
1973	746 974	144 839	167 224	434 911	261 209	17 816	1 370	1 362	26 136	21 705	8 415	70 076	45 660	68 669	485 765
1974	862 671	159 448	192 287	510 936	298 703	17 178	2 296	1 214	30 524	25 035	10 710	76 898	42 612	88 557	568 237
1975	740 167	122 772	133 741	483 654	284 211	18 676	1 806	1 502	29 646	26 611	12 039	69 931	50 258	73 742	455 956
1976	997 405	190 366	181 635	625 404	293 401	17 014	1 518	1 117	28 717	29 391	12 853	63 663	45 255	93 873	704 004
1976 VIII	114 182	20 785	33 369	60 028	49 011	2 371	252	164	4 428	3 261	2 134	13 098	7 788	15 515	65 171
IX	81 341	15 674	14 628	51 039	26 887	1 097	81	56	2 235	2 953	1 139	5 244	4 415	9 667	54 454
X	77 587	16 179	9 200	52 208	16 427	754	48	73	1 808	2 710	630	2 855	2 156	5 393	61 160
XI	60 410	10 868	8 063	41 474	13 567	514	59	70	1 359	2 567	781	2 067	1 699	4 451	46 843
XII	55 692	10 196	5 923	39 573	10 949	450	32	33	1 117	2 192	438	1 882	1 462	3 343	44 743
1977 I	57 880	5 491	4 798	47 591	13 414	326	35	40	1 494	1 645	533	3 126	1 802	4 413	44 466
II	57 766	12 503	5 846	39 417	11 023	596	40	35	1 518	1 695	455	2 445	983	3 256	46 743
III	71 189	15 358	6 309	49 522	12 466	447	89	49	1 638	2 146	677	2 362	1 800	3 258	58 723
IV	77 431	12 490	8 265	56 676	14 323	1 033	92	99	1 555	2 354	863	2 294	1 993	4 040	63 108
V	80 208	16 128	18 114	45 966	21 126	2 622	196	106	2 042	2 362	850	5 450	2 519	4 979	59 082
VI	132 430	26 021	32 543	73 866	45 945	2 767	376	101	4 739	2 634	2 332	10 123	7 103	15 770	86 485
VII	140 981	32 791	33 054	75 136	46 166	3 462	353	229	2 598	2 666	1 571	10 934	8 880	15 473	94 815
VIII	117 842	22 461	29 352	66 029	47 601	1 981	205	205	3 638	3 124	1 862	12 012	7 819	16 755	70 241

Ks. huomautusosasto vuoden ensimmäisessä numerossa — Se notavdelningen i häfte 1 — See note section in the January issue.

20. Moottoriajoneuvot — Motorfordon — Motor vehicles

Vuoden ja kuukauden lopussa Vid utgången av At the end of	Henkilöautot Personbilar Cars		Kuorma-autot Lastbilar Lorries		Linja- autot Bussar Buses	Paketti- autot Paket- bilar Delivery vans	Erikois- autot Special- bilar Special auto- mobiles	Kaikki autot Alla bilar All automobiles		Käyttövoima Drivkraft Motive power		Moot- toripyö- rät Motor- cyklar Motor cycles	Trakto- rit Trakto- rer Tractors		
	Yh- teensä Summa Total	Ammatt. Yrkesm. Profes- sional	Yh- teensä Summa Total	Ammatt. Yrkesm. Profes- sional				Yh- teensä Summa Total	Ammatt. Yrkesm. Profes- sional	Yh- teensä Summa Total	Ammatt. Yrkesm. Profes- sional			Bensiini Bensin Motor spirits	Diesel
a. Rekisterissä olevat ajoneuvot — Inregistrerade motorfordon — Motor vehicles registered															
1972	818 044	9 868	47 472	23 893	8 363	68 634	5 395	947 906	43 683	864 042	83 789	45 304	180 291		
1973	894 104	9 950	48 728	24 322	8 429	71 170	5 689	1 028 120	44 363	937 281	90 781	48 774	184 955		
1974	936 681	10 059	50 477	24 678	8 592	74 420	6 038	1 076 208	45 069	976 589	99 560	49 536	193 078		
1975	996 284	10 063	50 905	24 202	8 651	77 546	6 581	1 139 967	44 644	1 032 177	107 743	49 085	203 302		
1976	1 032 884	10 263	50 887	23 990	8 841	81 792	7 069	1 181 473	44 763	1 065 222	116 209	46 927	210 588		
b. Rekisteriin merkityt uudet moottoriajoneuvot — Inregistrerade nya motorfordon — Registered new vehicles															
1972	101 398	3 564	4 844	2 728	780	5 497	425	112 944	7 412	102 409	10 534	7 374	9 970		
1973	118 649	3 557	5 230	2 676	830	6 510	425	131 644	7 463	119 877	11 761	10 563	10 533		
1974	96 633	3 914	5 310	2 791	791	7 188	500	110 422	7 985	97 467	12 949	6 514	10 010		
1975	117 619	3 712	5 398	2 764	812	7 207	585	131 621	7 716	117 402	14 215	4 771	11 066		
1976	92 707	3 062	4 726	2 323	914	8 241	545	107 133	6 784	92 724	14 399	3 937	11 741		
1976 V	8 556	194	371	172	97	593	38	9 655	492	8 576	1 079	779	1 313		
VI	10 243	276	373	172	81	715	53	11 465	563	10 197	1 268	674	841		
VII	7 418	225	347	157	23	649	36	8 473	446	7 366	1 107	504	706		
VIII	7 380	197	316	147	40	973	61	8 770	416	7 735	1 035	332	606		
IX	9 323	261	411	200	81	766	63	10 644	577	9 372	1 272	198	805		
X	8 446	314	422	217	71	839	58	9 836	633	8 577	1 259	90	857		
XI	5 766	267	388	212	83	692	42	6 971	601	5 824	1 147	42	900		
XII	2 731	207	570	388	168	551	30	4 050	795	2 776	1 274	23	892		
*1977 I	10 927	313	368	185	39	963	44	12 341	568	10 940	1 401	47	1 583		
II	6 710	300	257	131	47	755	41	7 810	491	6 814	996	50	561		
III	8 654	294	258	124	55	889	24	9 880	495	8 745	1 135	297	853		
IV	10 357	276	311	133	38	851	24	11 581	479	10 400	1 181	655	1 226		
V	7 936	287	336	150	72	719	33	9 096	549	7 854	1 242	661	1 431		
VI	7 291	258	373	165	58	551	33	8 306	509	7 159	1 147	492	980		
VII	6 680	210	243	116	23	450	29	7 425	368	6 497	928	306	397		
VIII	8 217	266	274	147	22	647	23	9 183	464	8 102	1 081	219	501		

21. Ulkomainen merenkulku — Sjöfarten mellan Finland och utlandet — Foreign shipping

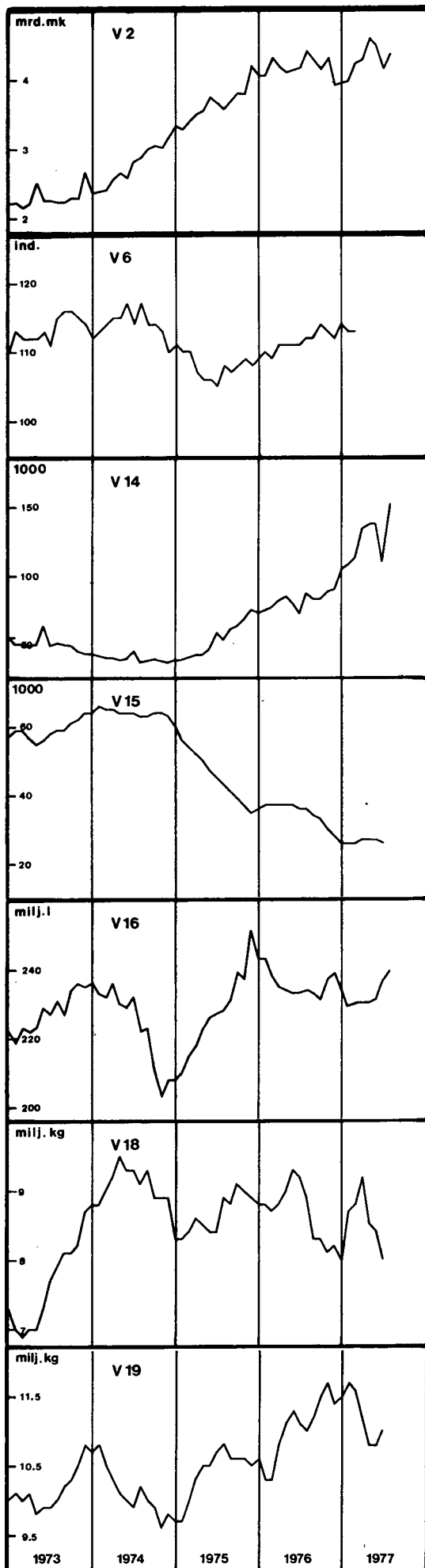
Vuosi ja kuukausi År och månad Year and month	Saapuneet alukset — Ankomma fartyg — Vessels entered						Lähteneet alukset — Avgångna fartyg — Vessels cleared					
	Luku — Antal Number		1 000 nettotonnia nettoton tons		Tuotu tavaramäärä Im- porterad varu- mängd Tons imported 1 000 t	Siitä suomal. aluksilla Därv med finska fartyg Of which by Finnish vessels	Luku — Antal Number		1 000 nettotonnia nettoton tons		Viety tavaramäärä Ex- porterad varu- mängd Tons exported 1 000 t	Siitä suomal. aluksilla Därv med finska fartyg Of which by Finnish vessels
	Kaik- kiaan Summa Total	Niistä suomal. Därv finska of which Finnish	Kaik- kiaan Summa Total	Lastissa Last- förande With cargo			Kaik- kiaan Summa Total	Niistä suomal. Därv finska Of which Finnish	Kaik- kiaan Summa Total	Lastissa Last- förande With cargo		
E 46	E 47	E 48	E 49	E 50	E 51	E 52	E 53	E 54	E 55			
1971	18 970	9 609	23 014	20 319	20 506	10 198	19 116	9 683	23 316	16 263	11 248	4 712
1972	20 940	11 148	28 948	25 920	21 647	11 198	20 921	11 250	28 872	21 452	11 883	5 140
1973	21 286	11 785	33 667	30 765	24 400	12 836	21 368	11 820	33 945	25 532	12 792	6 121
1974	19 093	10 610	31 913	29 460	25 306	13 486	19 185	10 631	32 080	23 535	11 441	5 715
1975	17 383	9 860	32 486	30 436	23 175	13 260	17 185	9 681	32 213	23 734	8 217	4 273
1976	16 378	8 482	32 930	29 552	23 316	11 997	16 590	8 601	33 334	24 960	11 997	5 233
1976 I ..	1 077	615	2 209	2 011	1 292	876	1 095	605	2 212	1 793	802	389
II ..	878	506	1 864	1 688	1 116	743	865	501	1 798	1 493	710	391
III ..	943	553	2 085	1 836	1 108	802	950	554	2 134	1 783	876	430
IV ..	701	397	1 555	1 462	962	506	683	389	1 592	1 250	307	96
V ..	1 591	837	3 092	2 754	2 174	1 045	1 601	859	3 040	2 362	1 298	594
VI ..	1 832	946	3 782	3 375	2 624	1 077	1 854	847	3 890	2 741	1 248	524
VII ..	1 815	960	3 531	3 214	2 075	1 125	1 868	989	3 626	2 854	1 031	358
VIII ..	1 819	979	3 401	3 089	1 878	1 008	1 838	992	3 433	2 791	1 034	455
IX ..	1 544	765	3 057	2 748	2 389	1 084	1 594	801	3 102	2 181	1 102	486
X ..	1 518	696	2 821	2 484	2 454	1 230	1 539	721	2 918	2 008	1 170	535
XI ..	1 419	627	2 835	2 464	2 554	1 101	1 415	625	2 808	1 847	1 188	479
XII ..	1 241	601	2 699	2 427	2 692	1 399	1 289	618	2 782	1 856	1 232	545
1977 I ..	940	522	2 004	1 733	1 450	916	934	522	2 121	1 567	906	439
II ..	814	454	1 783	1 556	1 202	774	815	439	1 771	1 442	895	424
III ..	879	518	1 917	1 682	1 160	808	882	513	1 944	1 613	957	463
IV ..	891	384	1 750	1 436	1 121	520	860	361	1 664	1 325	823	251
V ..	1 409	548	2 860	2 403	2 639	504	1 408	580	2 901	1 854	1 350	401
VI ..	1 813	967	3 922	3 484	2 775	1 310	1 834	969	3 923	2 856	1 373	483
VII ..	1 884	1 034	3 819	3 399	2 377	1 060	1 868	1 012	3 768	2 960	1 238	479

Ks. huomautusosasto vuoden ensimmäisessä numerossa — Se notavdelningen i häfte 1 — See note section in the January issue.

Kausivaihtelusta puhdistettuja tilastosarjoja

Säsongutjämnade serier

Seasonally adjusted series



Vuosi ja kuukausi År och månad Year and month	Rahamarkkinat Penningmarknaden Money market					Ulkomainen suhdannekehitys Utländsk konjunkturutveckling Foreign economic indicators				
	Rahalaitosten ottolainaus yleisöltä – Penninginrätt- ningarnas inlåning från all- mänheten – Deposits by the public					Teollisuustuotannon volyymi-indeksi Volymindex för industriproduktionen Volume index of industrial production				
	Shekkitilit Checkräkningar Cheque accounts 1 000 000 mk	Shekkitilit ilman Postipankkia – Check- räkningar utan Postbanken – Cheque accounts excluding postal giro accounts 1 000 000 mk	Varsinaiset talletukset Egentliga depositioner Time deposits 1 000 000 mk	Siitä »muut vars.tall.» – Därav »andra egentliga depositioner» – Of which ordinary and saving account deposits 1 000 000 mk	Rahalaitosten antolainaus yleisölle – Penning- inrättningarnas utlåning till allmänheten – Advances to the public 1 000 000 mk	OECD 1970=100	Saksan liittotasavalta Föbundsrepubliken Tyskland Federal Republic of Germany 1970=100	Ruotsi Sverige Sweden 1970=100	Englanti England UK 1970=100	USA 1970=100
V1	V2	V3	V4	V5	V6	V7	V8	V9	V10	
1974										
I	3 561	2 355	24 262	16 444	31 919	114	112	120	108	116
II	3 607	2 389	24 443	16 588	32 352	112	115	118	102	118
III	3 597	2 413	24 680	16 680	32 814	113	114	118	104	117
IV	3 728	2 565	24 940	16 864	33 348	114	113	121	107	117
V	3 852	2 663	25 283	17 130	33 971	115	113	119	109	118
VI	3 837	2 592	25 653	17 485	34 579	117	114	125	110	118
VII	4 181	2 823	25 987	17 778	35 151	114	112	115	111	118
VIII	4 172	2 889	26 374	18 027	35 689	117	111	124	111	117
IX	4 365	3 000	26 628	18 276	36 245	114	112	119	109	118
X	4 458	3 065	27 081	18 629	36 936	114	110	121	108	117
XI	4 534	3 037	27 476	18 975	37 558	113	110	121	108	114
XII	4 637	3 166	27 892	19 291	38 119	110	106	115	106	110
1975										
I	4 823	3 331	28 224	19 498	38 813	108	105	116	102	106
II	4 906	3 296	28 692	19 801	39 574	111	104	121	108	107
III	5 143	3 405	29 190	20 144	40 217	110	106	118	107	104
IV	5 159	3 502	29 565	20 373	40 842	107	107	120	105	103
V	5 215	3 555	30 020	20 733	41 343	106	106	114	100	103
VI	5 458	3 763	30 451	21 087	41 749	106	103	115	100	104
VII	5 250	3 667	30 934	21 502	42 283	105	99	113	101	105
VIII	5 343	3 566	31 499	21 873	42 799	108	104	120	99	107
IX	5 407	3 699	31 736	22 045	43 516	107	106	114	101	109
X	5 498	3 816	31 962	22 138	44 032	108	107	115	102	109
XI	5 641	3 795	32 328	22 470	44 470	109	109	116	102	110
XII	6 248	4 198	32 754	22 858	44 748	108	109	113	101	111
1976										
I	5 953	4 062	33 113	23 233	45 281	111	112	113	105	120
II	5 990	4 074	33 415	23 579	45 621	109	111	110	103	117
III	6 186	4 318	33 732	23 655	46 121	110	112	111	104	118
IV	6 212	4 196	34 207	23 968	46 527	109	109	110	104	119
V	6 172	4 113	34 520	24 236	46 950	111	111	112	104	119
VI	6 097	4 142	34 882	24 501	47 593	111	111	111	107	120
VII	6 306	4 183	35 220	24 695	48 022	111	113	115	102	121
VIII	6 503	4 412	35 567	24 849	48 593	111	109	115	104	121
IX	6 406	4 290	35 823	25 048	48 879	112	113	117	103	122
X	6 425	4 290	35 823	25 048	48 879	112	113	117	103	122
XI	6 425	4 149	36 235	25 308	49 241	114	117	115	105	121
XII	6 474	4 335	36 519	25 449	49 674	114	117	115	106	121
1977										
I	6 147	3 956	36 807	25 553	50 667	113	114	113	106	124
II	6 099	3 969	36 970	25 757	50 832	113	116	111	107	124
III	6 392	4 227	37 813	26 316	50 995	113	116	109	107	125
IV	6 532	4 296	38 529	26 720	51 365		119	110		126
V	6 831	4 600	39 036	27 057	51 853					128
VI	6 860	4 519	39 621	27 638	52 436					
VII	6 668	4 357	40 151	27 951	52 965					
VIII	6 840	4 689	40 557		53 125					
IX										
X										
XI										
XII										

2) V11, V12, V13

– 1976 lähtien uuden työvoimatieustelun mukaan
 – Från 1976 enligt den nya arbetskraftsenkäten
 – From 1976 by the revised labour force survey

△ 3 kuukauden liukuva keskiarvo – 3 månaders glidande medelvärde – 3 month moving average

○ Työpäivää kohti – Per arbetsdag – Per working day

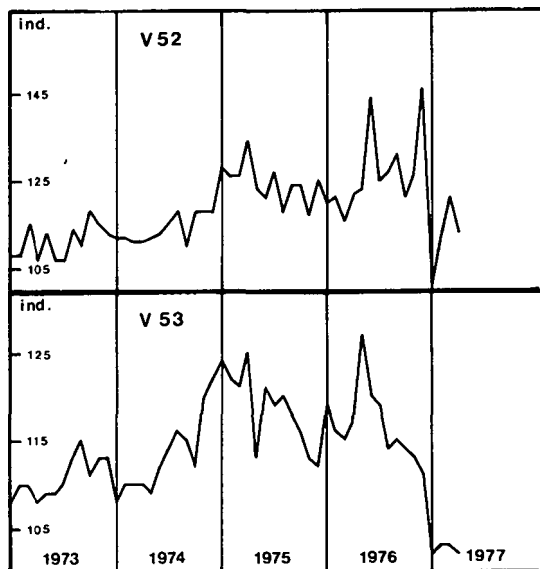
1) Lakon tms. vaikutus näkyvissä – Påverkat av strejk o.d. – Affected by strike and the like

Ks. Huomautusosasto vuoden ensimmäisessä numerossa – Se notavdelningen i häfte 1 – See note section in the January issue

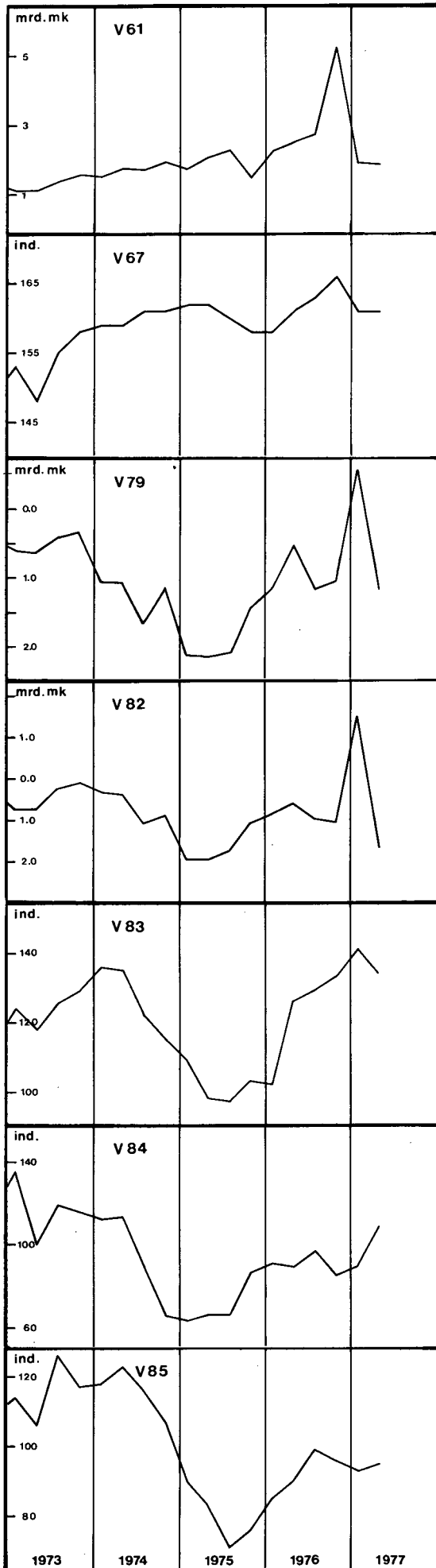
Markkinahakkuut yhteensä – Marknadsavverkningar inalles – Total commercial fellings 1 000 m ³ – cu metres			Teollisuustuotannon volyyymi-indeksi Volymindex för industriproduktionen Volume index of industrial production															
Ainespinopuu – Travat råvirke – Cordwood 1 000 m ³ – cu metres			Koko teollisuus – Hela industrin – Total industry 1970=100 ○															
Tukkipuu – Stock – Logs 1 000 m ³ – cu metres			Investointitavarat – Investeringsvaror – Investment goods 1970=100															
Muut tuotantohyökkeet – Andra produktionsföremånenheter – Other producers' goods 1970=100			Kulutushyökkeet – Konsumentföremånenheter – Consumers' goods 1970=100															
Kaivos- ja muu kaivannaistoiminta – Brytning av mineraliska produkter – Mining and quarrying 1970=100 2 ○ △			Elintarvik. valmistus – Livsmedelstillverkning – Food manufact. 1970=100 311-2 ○ △															
Juomien valmistus – Dryckesvarutillverkning – Beverage industries 1970=100 313 ○ △			Tupakkatuotteiden valmistus – Tobaksvarutillverkning – Tobacco manufact. 1970=100 314 ○ △															
Tekstiilien valmistus – Textilvarutillverkning – Manufact. of textiles 1970=100 321 ○ △			Vaatteiden valmistus – Tillverkning av kläder – Manufact. of wearing apparel, except footwear 1970=100 322 ○ △															
Nahkan, nahkateosten ja kenkien valmistus – Tillverkning av läder, lädervaror och skor – Manufact. of leather, leather products and footwear 1970=100 323-4 ○ △			Puutavaran valmistus – Trävarutillverkning – Manufact. of wood and wood products 1970=100 331-2 ○															
Massan, paperin ja paperituott. valmistus – Massa, pappers och pappersvarutillverkn. – Manufact. of paper and paper products 1970=100 341 ○			Graafinen tuotanto – Grafisk produktion – Printing, publishing and allied industries 1970=100 342 ○															
Kemiallisten tuotteiden valmistus – Tillverkning av kemiska produkter – Manuf. of chemicals 1970=100 351-2 ○																		
V21	V22	V23	V24	V25	V26	V27	V28	V29	V30	V31	V32	V33	V34	V35	V36	V37	V38	
3 227	1 239	1 977	128	140	125	135												
2 889	1 144	1 848	127	136	126	138	97	116	121	66	113	112	95	116	124	125	154	
2 456	973	1 521	126	136	127	130	99	110	120	103	114	113	89	133	128	126	140	
2 783	1 067	1 812	127	135	130	130	102	111	119	122	112	109	87	129	128	121	158	
3 314	1 341	2 148	126	141	127	135	104	110	115	119	113	108	87	123	108	127	150	
2 957	1 304	1 935	126	141	129	135	112	112	116	121	119	106	90	119	121	126	148	
3 548	1 737	1 950	130	134	121	125	107	112	110	122	127	108	131	118	129	128	159	
3 350	1 514	2 312	130	134	121	125	107	112	110	122	127	108	131	118	129	128	159	
3 230	1 495	2 008	131	145	128	141	101	113	107	124	129	112	137	129	131	127	164	
3 093	1 527	1 631	129	147	123	137	90	111	109	127	127	117	144	107	122	124	159	
3 031	1 512	1 577	127	140	124	134	92	111	112	126	122	126	109	108	125	123	147	
2 825	1 536	1 387	127	145	127	143	93	111	118	99	115	131	115	102	126	124	160	
			128	142	122	139	92	113	122	119	118	132	117	101	120	124	158	
			126	138	118	133	94	113	121	218	119	124	114	89	120	125	159	
			122	176	109	130								87	94	131	143	
2 948	1 675	1 298	125	174	117	132	96	115	116	71	125	121	110	89	111	124	145	
2 923	1 799	1 370	126	174	114	130	96	116	109	117	125	119	110	95	105	130	145	
2 794	1 628	1 296	126	155	106	122	96	115	112	127	127	125	116	92	102	143	151	
2 647	1 564	1 204	127	190	126	149	96	112	116	177	123	120	114	94	105	127	145	
2 423	1 384	1 119	123	175	109	121	95	110	113	66	119	122	113	86	103	126	144	
2 984	1 709	1 386	119	171	105	125	94	111	113	107	120	122	123	85	79	131	141	
2 430	1 221	1 293	113	177	101	134	98	111	114	113	123	128	127	67	84	115	134	
2 243	1 260	959	122	177	107	128	101	112	120	113	120	128	127	91	91	129	153	
2 031	1 160	884	121	184	106	132	103	110	120	118	119	127	114	85	89	144	140	
2 125	1 175	964	118	183	105	134	100	111	114	151	121	123	116	86	85	130	143	
2 049	1 163	891	124	173	106	126	99	108	113	89	117	120	110	87	90	134	142	
1 912	1 136	830	117	181	105	128	97	108	108	193	118	118	111	82	88	133	132	
			123	176	107	142								90	98	136	146	
1 714	1 032	682	121	174	103	137	95	108	107	100	117	118	111	80	91	135	142	
1 759	1 045	874	121	167	106	138	95	111	107	61	124	119	121	82	101	133	154	
2 033	1 162	959	122	191	111	146	99	1) 98	107	100	124	120	128	86	102	137	141	
2 234	1 252	1 082	123	177	108	141	102	1) 103	109	102	123	120	126	91	1) 87	135	157	
2 477	1 399	1 170	127	170	108	141	100	1) 121	108	112	124	120	132	90	103	132	153	
2 210	1 194	1 114	124	178	106	145	100	1) 116	104	130	116	114	118	92	94	133	111	
2 635	1 385	1 332	108	165	91	134	98	110	100	133	117	111	121	77	75	131	123	
2 563	1 258	1 493	124	176	108	141	101	108	98	124	119	111	111	95	102	143	145	
2 947	1 423	1 688	130	176	113	147	103	108	99	117	129	113	121	95	111	140	161	
2 858	1 399	1 573	127	164	108	136	103	107	102	113	126	113	121	94	113	142	145	
3 008	1 387	1 793	125	173	110	144	105	106	103	113	118	115	117	97	98	138	156	
3 002	1 368	1 823	128	195	114	151	107	106	107	152	112	113	113	105	100	136	164	
			124	158	111	135	109	105	110	101	109	115	116	101	94	130	156	
2 221	1 129	1 289	124	162	109	134	109	102	113	97	106	108	90	96	98	132	154	
2 228	1 028	1 269	110	143	104	131	104	101	112	99	103	107	1) 60	93	85	133	135	
2 238	1 066	1 273	113	141	105	128	100	102	107	103	105	106	1) 52	87	95	133	136	
2 573	1 232	1 490	121	160	105	136	101	102	105	110	104	109	89	94	97	139	130	
2 232	1 133	1 220	124	166	110	135	101	103	103	117	91	102	157	90	100	136	117	
1 696	781	1 029	107	151	88	127	100	103	105	119	86	106	158	95	64	129	110	
2 774	1 195	1 960	122	161	112	143								103	100	136	145	

△ 3 kuukauden liukuva keskiarvo – 3 månaders glidande medelvärde – 3 month moving average
 ○ Työpäivää kohti – Per arbetsdag – Per working day
 1) Lakon tms. vaikutus näkyvissä – Påverkat av strejk o.d. – Affected by strike and the like
 Ks. Huomautusosasto vuoden ensimmäisessä numerossa – Se notavdelningen i häfte 1 – See note section in the January issue

Kotimaankauppa Handeln Commerçe							Valtiontalous Statens finanser State finances							Palkat ja kansantulo – Löner och nationalin- komst – Wages and national income				
Muu tehdasteollisuus – Annan fabriksindustri – Other manufacturing industries 1970=100														Bruttokansantulo m.kh – Inhenskt brutto- produkt till marknadspris – Gross domestic product at market prices, 1 000 000 mk				
V49	V50	V51	V52	V53	V54	V55	V56	V57	V58	V59	V60	V61	V62	V63	V64	V65	V66	
123	43 252	33 085	114	113			1974	19 351	5 454	9 021	2 385	20 442	6 869	5 402	2 058	83 875	66 789	32 249
123	3 236	2 395	112	108	114	110	I	4 197	1 238	1 889	521	4 627	1 507	1 257	450	19 460	15 434	8 201
121	3 359	2 513	112	110	118	115	II	4 554	1 327	2 081	568	4 980	1 759	1 388	453	20 668	16 413	8 933
121	3 341	2 526	111	110	117	115	III	5 345	1 429	2 523	649	5 211	1 681	1 383	566	20 960	16 942	9 282
123	3 391	2 580	111	110	115	117	IV	5 255	1 460	2 528	647	5 624	1 922	1 374	589	22 787	18 000	9 833
122	3 502	2 716	112	109	118	121												
123	3 552	2 707	113	112	115	121	1975	26 927	7 083	12 731	3 089	24 778	7 492	6 108	2 532	97 638	78 856	44 674
124	3 643	2 768	115	114	116	120	I	6 133	1 619	3 028	678	5 683	1 728	1 425	606	23 604	18 949	10 355
125	3 792	2 866	118	116	116	122	II	6 720	1 713	3 086	772	6 346	2 047	1 530	694	24 524	19 869	11 117
122	3 618	2 918	110	115	114	118	III	7 028	1 849	3 197	840	6 745	2 262	1 573	587	24 589	19 912	11 481
125	3 941	2 850	118	112	115	120	IV	7 046	1 902	3 420	799	6 004	1 455	1 580	645	24 921	20 126	11 721
124	3 940	3 091	118	120	120	121												
126	3 937	3 155	118	122	122	119	1976	30 632	8 302	14 767	3 379	30 728	12 729	6 632	3 403	108 282	87 281	50 170
							I	7 166	1 968	3 339	826	6 916	2 252	1 597	744	25 495	20 643	12 120
121	52 709	40 864	124	119			II	7 728	2 122	3 791	879	7 211	2 507	1 571	787	26 323	21 149	12 230
122	4 326	3 319	128	124	122	126	III	7 851	2 111	3 790	765	7 513	2 767	1 667	923	27 776	22 405	12 805
125	4 272	3 324	126	122	122	124	IV	7 887	2 101	3 847	909	9 088	5 203	1 797	949	28 688	23 084	13 015
128	4 320	3 332	126	121	122	124												
123	4 627	1)3 483	134	1)125	121	126	1977											
118	4 300	1)3 102	123	1)113	114	123	I	8 634	2 316	4 084	886	6 892	1 922	1 714	1 113	28 553	22 809	13 087
121	4 252	1)3 479	121	1)121	122	120	II	8 273	2 291	4 198	864	7 364	1 821	2 085	1 051	28 982	23 029	13 105
116	4 497	3 461	127	119	119	122	III											
123	4 213	3 502	118	120	122	122	IV											
121	4 449	3 496	124	118	121	126												
119	4 522	3 492	124	116	120	125												
122	4 321	3 432	117	113	119	126												
114	4 610	3 442	125	112	115	124												
121	60 109	45 756	127	117														
120	4 453	3 728	120	119	116	125												
120	4 594	3 619	121	116	116	124												
120	4 391	3 660	116	115	1)112	127												
120	4 627	3 732	122	117	118	125												
124	4 713	3 941	123	1)127	1)128	123												
123	1)5 589	3 880	1)144	120	121	128												
110	4 962	3 891	125	119	122	124												
121	5 116	3 822	127	114	120	122												
125	5 307	3 875	131	115	118	119												
122	4 958	3 866	121	114	120	119												
120	5 265	3 882	127	113	117	115												
125	6 134	3 860	146	111	117	127												
119	4 238	3 541	101	102	110	124												
117	4 857	3 626	112	103	111	123												
111	5 136	3 675	121	103	110	113												
107	4 804	3 705	113	102	116	116												
114					119	124												
115					114	107												
109					118	114												
118					111	111												

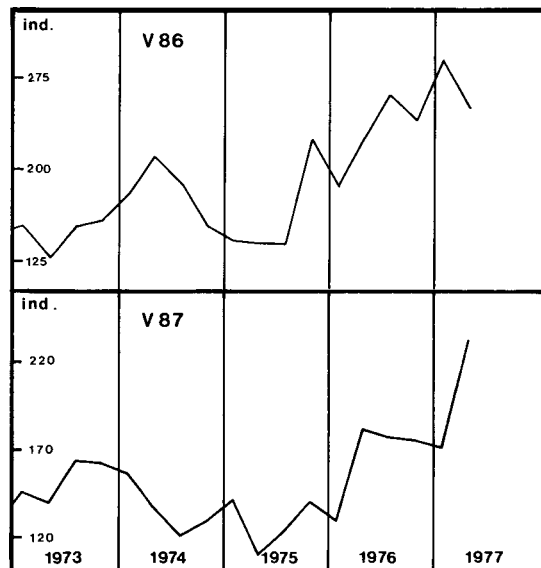


Kausivaihtelusta puhdistettuja tilastosarjoja
Säsongutjämnade serier
Seasonally adjusted series



Tuotannon volyymi-indeksit
Index för produktionsvolymen
Indexes of production

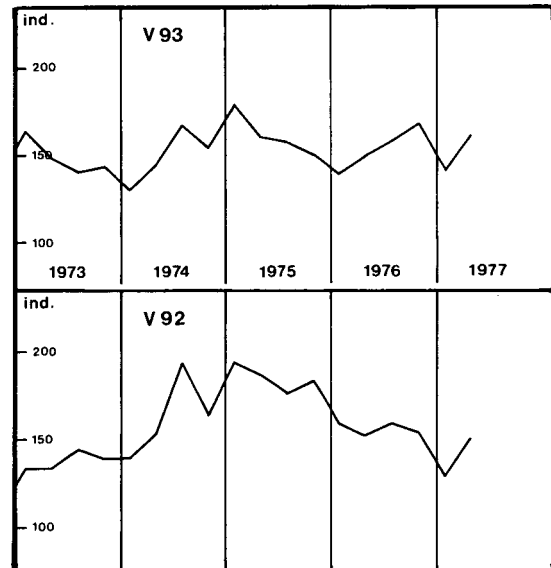
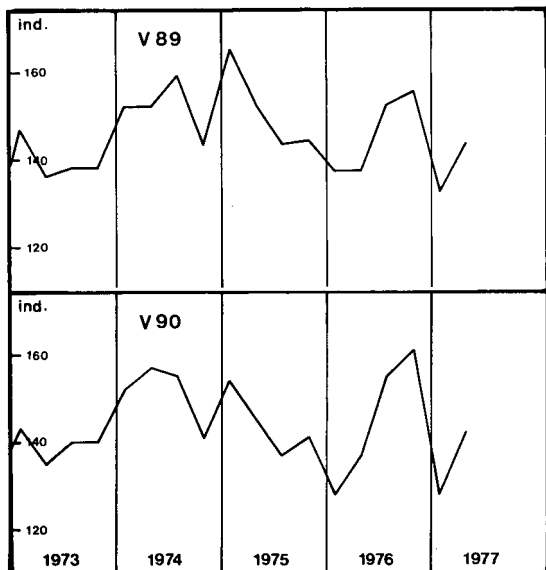
Vuosi ja neljännes År och kvartal Year and quarter	Tuotannon volyymi-indeksit Index för produktionsvolymen Indexes of production									
	Bruttokansantuote – Gross domestic product 1964=100	Teollisuus – Industri – Industry 1964=100	Maatalous – Jordbruk – Agriculture 1964=100	Metsätalous – Skogsbruk – Forestry 1964=100	Talorakennustoiminta – Husbyggnadsverksamhet – Building construction 1973 = 100	Maa- ja vesirakennustoiminta – Jord- och vatten- byggnadsverksamhet – Other construction 1964=100	Liikenne – Sambfärdsel – Communications 1964=100	Kauppa, pankit ja vakuutus – Handel, banker och försäkring – Commerce, banking and insurance 1964=100	Julkisen toiminta – Offentlig verksamhet – General government 1964=100	Muut palveluelinkeinot – Andra tjänster – Other services 1964=100
	V67	V68	V69	V70	V71 ³⁾	V72	V73	V74	V75	V76
1974	160	197	89	100	104	103	163	178	167	157
I	159	197	96	99	103	102	162	174	164	155
II	159	196	79	100	109	104	164	175	166	157
III	161	200	91	105	101	102	164	180	168	158
IV	161	195	88	95	104	102	163	183	170	159
1975	161	191	97	85	108	104	158	188	176	161
I	162	193	84	99	114	106	164	191	172	159
II	162	196	94	89	114	104	161	188	174	161
III	160	188	100	80	103	104	153	188	177	162
IV	158	188	111	70	100	103	153	184	179	162
1976	162	195	105	84	91	103	160	189	183	163
I	158	192	104	72	89	103	155	187	180	162
II	161	193	113	80	85	103	156	189	181	163
III	163	194	103	90	94	102	162	190	185	163
IV	166	200	99	95	97	104	166	191	187	164
1977	161	190	109	87	96	100	159	181	187	166
I	161	187	109	82	86	100	158	189	189	166
II										
III										
IV										



3) Talonrakennustilaston mukaan
Enligt husbyggnadsstatistik
By house construction statistics

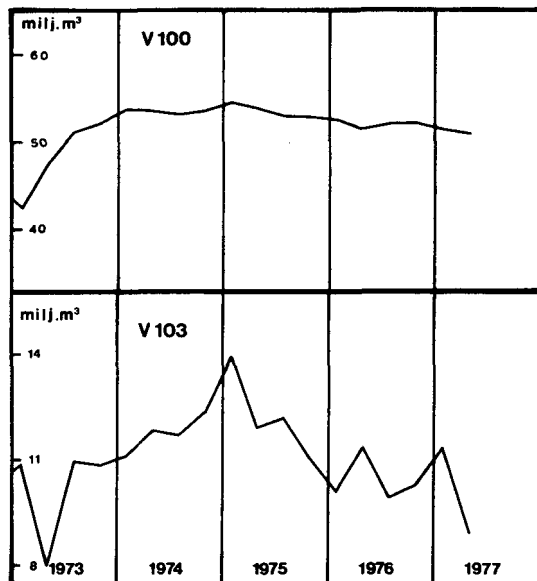
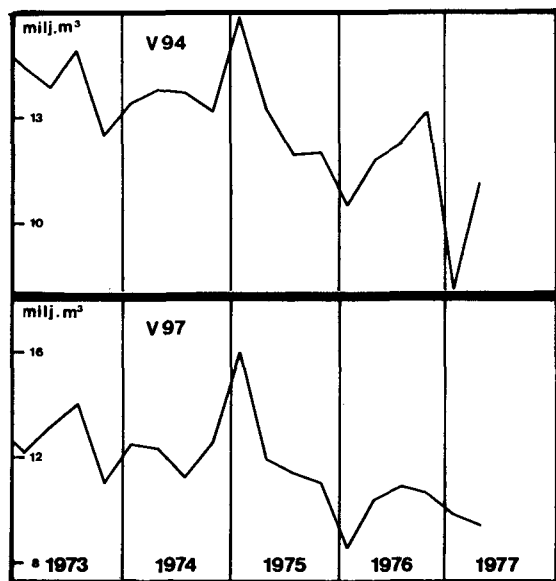
△ 3 kuukauden liukuva keskiarvo – 3 månaders glidande medelvärde – 3 month moving average
○ Työpäivää kohti – Per arbetsdag – Per working day
1) Lakon tms. vaikutus näkyvissä – Påverkat av strejk o.d. – Affected by strike and the like
Ks. Huomautusosasto vuoden ensimmäisessä numerossa – Se notavdelningen i häfte 1 – See note section in the January issue

Ulkomaankauppa Utrikeshandel Foreign trade																
Vienti – Export – Exports 1 000 000 mk	Tuonti – Import – Imports 1 000 000 mk	Kauppataasen ylijäämä tai vajeus – Handelsbalansens överskott eller underskott – Trade balance 1 000 000 mk	Siitä länsikauppa Därav västhandel Of which trade with market economies			Volyymi-indeksit Volymindex Volume index										
			Vienti – Export – Exports 1 000 000 mk	Tuonti – Import – Imports 1 000 000 mk	Kauppataasen ylijäämä tai vajeus – Handelsbalansens överskott eller underskott – Trade balance 1 000 000 mk	Koko vienti – Total export – Total exports 1969=100	Puutavateollisuus – Trävaruindustri – 1969=100	Paperiteollisuus – Pappersindustri – 1969=100	Kemiallinen teollisuus – Kemisk industri – 1969=100	Metallien perusteollisuus – Metallbasindustri – 1969=100	Metallituote- ja koneiteollisuus – Metallprodukt- och maskinindustri – 1969=100	Koko tuonti – Total import – Total imports 1969=100	Raaka-aineet ja tuotantotarvikkeet – Råmaterial och produktionsföremål – 1969=100	Poltto- ja voiteluaineet – Bränslematerial och smörjmedel – 1969=100	Investointitavarat – Investeringsvaror – 1969=100	Kulustavarat – Konsumtionsvaror – 1969=100
V77	V78	V79	V80	V81	V82	V83	V84	V85	V86	V87	V88	V89	V90	V91	V92	V93
20 759	25 742	-4 983	17 335	20 016	-2 681	127	95	116	185	136	155	152	151	155	162	149
4 777	5 820	-1 043	4 091	4 423	-332	136	112	118	181	156	160	152	152	185	139	130
5 335	6 405	-1 070	4 543	4 975	-432	135	113	123	215	137	159	152	157	149	153	144
5 295	6 980	-1 685	4 393	5 462	-1 069	122	89	116	190	121	149	159	155	145	193	167
5 352	1)6 537	-1 185	4 308	5 156	-848	115	66	107	155	129	153	1) 143	141	141	163	154
20 292	28 070	-7 778	15 482	22 048	-6 566	104	70	80	147	129	157	151	144	136	185	161
5 400	1)7 512	-2 112	4 168	1)6 092	-1 924	109	63	90	142	142	157	1) 165	154	142	194	178
1)4 840	6 995	-2 155	1)3 557	5 492	-1 935	1) 98	66	83	138	110	133	152	145	164	187	160
1)4 645	6 718	-2 073	1)3 530	1)5 084	-1 554	1) 97	66	71	136	123	170	143	137	120	176	157
5 407	6 845	-1 438	4 227	5 380	-1 153	113	86	76	171	140	169	144	141	116	184	150
24 530	28 455	-3 925	18 731	22 286	-3 555	125	90	93	228	166	172	145	145	112	156	153
5 311	6 471	-1 160	4 235	5 073	-838	112	91	85	187	129	136	137	128	110	159	138
6 047	6 591	-544	4 531	5 190	-659	126	88	90	224	181	180	137	137	98	152	149
6 330	7 498	-1 168	4 812	5 746	-934	129	96	99	259	177	179	152	155	121	158	157
6 842	7 895	-1 053	5 153	6 277	-1 124	133	85	96	240	175	191	155	161	120	153	167
7 479	6 932	+547	6 849	5 396	+1 453	141	89	93	291	171	209	133	128	103	129	140
7 028	8 217	-1 189	4 795	6 479	-1 684	127	107	95	247	232	143	143	142	143	151	159



Kausivaihtelusta puhdistettuja tilastosarjoja
Säsongutjämnade serier
Seasonally adjusted series

Vuosi ja neljännes År och kvartal Year and quarter	Talorakennustoiminta Husbyggnadsverksamhet House construction											
	Myönnettyt talorakennusluvut Beviljade byggnadstillstånd Granted building permits			Aloitettut rakennukset Påbörjade byggnader Buildings started			Keskeneräiset talorakennustyöt Igångvarande husbyggnadsarbeten Buildings not completed			Valmistuneet rakennukset Färdigställda byggnader Completed buildings		
	Yhteensä – Summa – Total 1 000 000 m ³	Asuinrakennukset – Bostadsbyggnader – Residential buildings 1 000 000 m ³	Teollisuus- ja liikerakennukset – Industri- och affärsbyggnader – Industrial and business buildings 1 000 000 m ³	Yhteensä – Summa – Total 1 000 000 m ³	Asuinrakennukset – Bostadsbyggnader – Residential buildings 1 000 000 m ³	Teollisuus- ja liikerakennukset – Industri- och affärsbyggnader – Industrial and business buildings 1 000 000 m ³	Yhteensä – Summa – Total 1 000 000 m ³	Asuinrakennukset – Bostadsbyggnader – Residential buildings 1 000 000 m ³	Teollisuus- ja liikerakennukset – Industri- och affärsbyggnader – Industrial and business buildings 1 000 000 m ³	Yhteensä – Summa – Total 1 000 000 m ³	Asuinrakennukset – Bostadsbyggnader – Residential buildings 1 000 000 m ³	Teollisuus- ja liikerakennukset – Industri- och affärsbyggnader – Industrial and business buildings 1 000 000 m ³
V94	V95	V96	V97	V98	V99	V100	V101	V102	V103	V104	V105	
1974	54.05	22.43	21.06	48.52	21.62	18.25				46.95	21.79	16.96
I	13.44	5.86	5.34	12.47	6.35	4.19	53.77	22.29	20.68	11.09	5.18	3.77
II	13.78	5.81	5.14	12.33	5.25	4.84	53.57	21.70	20.74	11.84	5.69	4.27
III	13.68	5.44	5.29	11.23	5.04	4.11	53.08	21.41	20.55	11.72	5.32	4.35
IV	13.15	5.32	5.29	12.49	4.98	5.11	53.41	20.87	21.08	12.30	5.60	4.57
1975	52.85	19.69	21.77	50.35	18.73	20.41				49.07	21.22	18.37
I	15.86	5.27	1)8.23	15.96	5.04	7.42	54.37	20.35	22.14	13.90	5.70	5.44
II	13.23	5.23	4.92	11.90	4.91	4.61	53.72	19.61	22.44	11.87	5.65	4.05
III	11.82	4.44	4.33	11.41	4.49	4.37	52.92	18.99	22.37	12.23	5.21	4.51
IV	11.94	4.75	4.29	11.08	4.29	4.01	52.89	18.72	22.10	11.07	4.66	4.37
1976	47.60	19.79	15.35	40.50	18.25	11.41				41.73	17.87	15.05
I	10.46	4.79	3.69	8.53	4.17	2.40	52.44	18.65	21.35	10.13	4.50	3.74
II	11.70	5.05	1)2.79	10.40	4.64	2.73	51.27	19.02	19.46	11.33	4.24	4.79
III	12.26	5.11	4.11	10.87	4.91	2.97	52.02	19.60	18.82	9.96	4.32	3.45
IV	13.18	4.84	4.76	10.70	4.53	3.31	52.16	19.33	19.11	10.31	4.81	3.07
1977												
I	8.15	4.58	2.15	9.74	4.02	3.01	51.34	19.33	17.75	11.33	4.35	4.81
II	11.07	4.72	2.56	9.37	4.34	2.27	50.94	19.35	17.31	8.88	4.25	2.55
III												
IV												



22. Kauppalaivasto — Handelsflottan — Merchant fleet

Vuoden ja kuukauden lopussa Vid utgången av At the end of	Koko kauppalaivasto Hela handelsflottan Whole merchant fleet		Matkustajalukset Tankfartyg Passenger vessels		Säiliöalukset Tankfartyg Tankers	
	Luku Antal Number	1 000 br.r.t. gross tons	Luku Antal Number	1 000 br.r.t. gross tons	Luku Antal Number	1 000 br.r.t. gross tons
	E 58	E 59	E 60	E 61	E 62	E 63
1972	496	1 613	104	131	59	748
1973	466	1 513	112	172	57	732
1974	449	1 624	117	166	61	853
1975	450	2 048	116	180	61	1 139
1976	442	2 090	116	174	56	1 102
1976 V	438	2 048	114	177	58	1 135
VI	440	2 068	114	177	58	1 135
VII	441	2 080	114	177	58	1 135
VIII	441	2 080	114	177	58	1 135
IX	439	2 056	115	177	56	1 116
X	435	2 042	113	173	55	1 091
XI	439	2 043	115	174	55	1 091
XII	442	2 090	116	174	56	1 102
*1977 I	441	2 166	117	174	56	1 182
II	439	2 160	118	174	55	1 181
III	442	2 185	118	174	56	1 188
IV	438	2 194	118	198	53	1 160
V	438	2 202	118	198	54	1 171
VI	440	2 212	118	198	53	1 159
VII	437	2 210	117	198	52	1 159
VIII	437	2 210	117	198	52	1 159
IX	439	2 220	117	198	51	1 159

23. Kotimaisten lentoyhtiöiden säännöllinen lentoliikenne
Inhemska flygbolags reguljära flygtrafik
Scheduled air traffic of Finnish airlines

Vuosi ja kuukausi År och månad Year and month	Lentokm Flygkm Kilometres flown	Matkustajakm Passagerarkm Passengers km	Matkustajien luku Antal passagerare Passengers carried	Rahtia ja postia Frakta och post Freight and mail
	E 64	E 65	E 66	E 67
1972 ...	23 725	936 080	1 535 773	27 276
1973 ...	26 908	1 072 544	1 697 508	32 523
1974 ...	29 234	1 158 092	1 884 557	32 604
1975 ...	30 313	1 259 124	2 048 269	31 555
1976 ...	29 973	1 379 659	2 040 427	33 083
1976 IV	2 389	118 546	168 080	2 454
V	2 539	122 168	179 945	2 886
VI	2 520	139 023	190 428	2 650
VII	2 626	130 503	148 878	2 372
VIII	2 561	131 698	175 977	2 469
IX	2 533	130 534	184 561	2 696
X	2 565	121 791	183 871	3 117
XI	2 498	112 604	179 675	3 243
XII	2 391	90 129	146 098	3 309
1977 I	2 507	95 481	141 421	2 923
II	2 246	93 981	144 951	2 874
III	2 428	114 799	165 320	2 930
IV	2 020	97 902	119 253	2 764
V	1 747	98 078	111 348	2 633
VI	2 473	156 523	187 254	2 946
VII	2 568	134 080	133 674	2 484
VIII	2 568	139 527	170 687	2 813

24. Posti- ja lennätinlaitos — Post- och telegrafverket — Postal, telegraphic and telephone services

Vuosi ja kuukausi År och månad Year and month	Postitoimien liikennetulot Inkomster av posttrafiken Postal revenue	Telettoimien liikennetulot Inkomster av televerksamhet Revenue from teleservices	Muut tulot Övriga inkomster Other revenues	Yhteensä Summa Total revenue	Kaukopuhelut — Fjärrsamtal Trunk calls			Sähkösanomat, kotimaiset ja ulkomaille Telegram, inrikes och till utlandet Telegrams, domestic and abroad	Telexkirjoittamiset Telexskrivningar Telex calls	
					kotimaiset — inrikes domestic		ulkomaille (minuuteissa) till utlandet (i minuter) abroad (minutes)		kotimaiset (maksusykäyksinä à 10 p) inrikes (taxe-impulser à 10 p) domestic (charge impulses à 10 p)	ulkomaille (minuuteissa) till utlandet (i minuter) abroad (minutes)
					käsivälitteinen liikenne (3 min. jaksoja) manuell trafik (3 min. perioder)	automaattiliikenne (maksusykäyksinä à 20 p) automaattisk trafik (taxe-impulser à 20 p)				
					1 000 mk	1 000				
E 68	E 69	E 70	E 71	E 72	E 73	E 74	E 75	E 76	E 77	
1971	263 721	356 552	94 603	714 877	66 879	1 658 420	14 216	1 055	24 469	5 949
1972	285 350	402 305	107 757	795 412	68 421	1 885 980	16 098	1 052	29 158	6 843
1973	355 896	478 604	124 272	958 773	67 616	2 423 556	17 685	944	32 460	7 501
1974	427 984	595 220	171 506	1 194 710	60 992	3 205 722	20 034	941	40 412	8 020
1975	532 341	767 560	210 184	1 510 085	44 527	4 478 136	30 135	912	40 677	8 135
1976	838 959	1 107 157	204 470	2 150 586	33 297	3 260 890	34 602	852	57 297	8 499
1976 IV	70 690	89 594	13 996	174 281	2 723	248 452	2 773	66	4 058	892
V	75 543	82 565	15 920	174 028	2 883	262 162	2 854	106	6 495	746
VI	66 201	55 736	13 735	135 672	2 850	252 415	2 875	75	5 184	716
VII	53 456	42 999	13 522	109 978	2 697	208 052	2 228	66	3 361	514
VIII	57 864	108 117	14 653	180 634	2 801	251 881	2 941	67	4 145	655
IX	76 803	59 009	15 578	151 390	2 741	314 825	2 923	67	3 815	769
X	71 849	139 379	14 372	225 600	2 666	324 454	3 150	67	7 022	753
XI	74 623	131 235	14 117	219 975	2 568	332 833	3 431	66	5 680	799
XII	116 298	159 450	48 334	324 082	2 442	318 113	3 244	77	5 467	710
1977 I	46 065	64 314	8 702	119 081	2 377	320 977	3 086	60	4 837	686
II	70 400	70 918	15 629	156 947	2 185	288 597	3 036	57	7 695	665
III	77 747	144 488	16 850	239 085	2 462	346 334	3 570	65	2 679	823
IV	77 392	75 281	15 617	168 290	2 290	311 515	2 860	65	6 711	664
V	78 609	149 583	25 091	253 282	2 459	337 280	2 912	105	4 842	742
VI	83 963	79 423	4 874	168 260	2 271	317 745	3 039	70	6 452	748
VII	61 020	135 402	12 233	208 655	2 207	260 491	2 086	63	4 871	377
VIII	66 180	71 153	13 643	150 976						

Ks. huomautusosasto vuoden ensimmäisessä numerossa — Se notavdelningen i häfte 1 — See note section in the January issue.
 *) Ennen vuotta 1976 maksusykäykset à 10 p.
 *) Före året 1976 taxeimpulser à 10 p.
 *) Manual exchange (3-minute periods) — *) Automatic exchange (charge impulses à 20 p), until 1976 charge impulses à 10 p.

25. Bruttokansantuote (SNA) toimialoitain — Inhemsk bruttoprodukt (SNA) enligt näringsgrenar — Gross domestic product by industries
Käypiin hintoihin — Till löpande priser — At current prices

Vuosi ja neljännes År och kvartal Year and quarter	1 000 000 mk																
	F 1	F 2	F 3	F 4	F 5	F 6	F 7	F 8	F 9	F 10	F 11	F 12	F 13	F 14	F 15	F 16	F 17
	Maatalous Lantbruk Agriculture	Metsätalous Skogsbruk Forestry	Metsästy ja kalastus Fiskt och fiske Fishing and fishing	Kaivannalsteollisuus Gruv- o.a. ekstraktiiv industri Mining and quarrying	Tehdasteollisuus Fabriksindustri Manufacturing	Talonrakennustoiminta Husbyggnadsverksamhet House construction	Maa- ja vesirakennustoiminta Anläggningsverksamhet Other construction	Sähkö-, kaasu-, vesijohto- yms. laitokset El-, gas- och vattenverk m.m. Electricity, gas, water and sanitary services	Liikenne Samfärdsel Transport and communication	Kauppa Handel Commerce	Pankit ja vakuutuslaitokset Banker och försäkringsanstalter Banking and insurance	Asuntojen omistus Bostäder Ownership of dwellings	Yleinen hallinto ja maapuolustus Öffentlig förvaltning och försvar Public administration and defence	Palvelukset Tjänster Services	Bruttokansantuote (SNA) tuotantokustannus- hintaan — Inhemsk bruttoprodukt (SNA) till produktionskostnad — Gross domestic product at factor cost	Välilliset verot minus tukipalkkiot Indirekta skatter minus subventioner Indirect taxes less subsidies	Bruttokansantuote (SNA) markkinahintaan Inhemsk bruttoprodukt (SNA) till marknadspris Gross domestic product at market prices
1970	2 698	2 594	116	370	11 710	2 554	1 147	1 037	2 721	3 788	943	2 196	1 702	5 331	38 907	4 685	43 592
1971	2 912	2 824	124	229	12 255	2 836	1 281	1 116	3 025	4 155	1 132	2 333	1 937	6 062	42 221	5 440	47 661
1972	3 233	2 752	130	272	14 618	3 389	1 472	1 332	3 439	4 864	1 358	2 537	2 261	7 045	48 702	6 207	54 909
1973	3 448	3 559	152	386	18 281	4 264	1 730	1 595	4 178	6 025	1 695	2 768	2 709	8 408	59 158	7 588	66 746
1974	3 974	4 960	196	503	25 143	5 433	2 074	2 107	5 209	7 620	2 202	3 060	3 416	10 476	76 372	7 802	84 174
1975	5 903	4 860	245	376	27 008	6 787	2 623	2 831	6 053	9 186	2 861	3 304	4 393	13 214	89 644	8 317	97 961
*1976	6 385	4 684	273	500	28 935	6 422	2 946	3 054	7 136	10 364	3 396	3 639	5 234	15 592	98 561	10 193	108 754
1974 I	668	1 454	33	139	6 065	943	461	441	1 187	1 615	502	734	764	2 385	17 391	1 357	18 748
II	906	1 300	55	160	6 374	1 274	538	446	1 297	1 726	530	752	841	2 598	18 796	1 933	20 730
III	1 615	894	32	95	5 582	1 547	536	559	1 354	1 964	571	773	895	2 720	19 134	1 587	20 721
IV	785	1 312	77	110	7 121	1 670	539	661	1 371	2 315	599	802	917	2 773	21 051	2 925	23 975
1975 I	873	1 681	43	99	6 736	1 310	599	781	1 419	2 073	664	803	973	2 953	21 006	1 576	22 582
II	1 385	1 444	71	105	7 266	1 637	698	605	1 529	2 154	698	814	1 069	3 228	22 702	2 003	24 705
III	2 371	777	39	81	5 757	1 955	666	622	1 509	2 328	737	828	1 180	3 527	22 375	1 975	24 349
IV	274	959	93	90	7 249	1 885	661	823	1 596	2 630	763	860	1 172	3 506	23 561	2 764	26 325
*1976 I	1 098	1 169	47	133	7 018	1 163	700	831	1 583	2 227	806	866	1 237	3 720	22 599	1 566	24 166
II	1 510	1 268	79	144	7 518	1 390	776	633	1 700	2 404	830	889	1 275	3 804	24 219	2 438	26 656
III	2 641	946	43	106	6 153	1 911	739	682	1 830	2 651	869	917	1 392	4 139	25 020	2 552	27 572
IV	1 136	1 300	104	117	8 246	1 957	732	908	2 023	3 082	892	967	1 330	3 928	26 723	3 637	30 360
*1977 I	1 207	1 507	52	160	7 562	1 335	749	955	1 833	2 375	925	916	1 369	4 100	25 043	1 829	26 872
II	1 402	1 424	87	155	8 086	1 548	820	714	1 975	2 725	962	969	1 414	4 201	26 481	2 957	29 437
Volymyymi-indeksi — Volymindex — Volume index (1964 = 100)																	
1970	95	111	134	131	153	141	98	166	132	132	133	129	128	134	132		
1971	97	106	126	105	157	138	99	172	134	138	150	135	135	140	136		
1972	94	95	130	123	176	149	103	195	143	152	168	142	143	148	145		
1973	89	96	135	130	187	162	105	216	155	167	189	150	151	157	154		
1974	88	96	158	128	196	168	103	223	163	172	209	153	159	165	160		
1975	97	83	173	128	189	175	104	226	158	178	234	166	168	169	161		
*1976	104	79	169	131	191	153	103	248	160	177	245	173	173	173	162		
1974 I	57	124	118	137	207	135	102	237	158	162	204	155	158	164	159		
II	66	112	192	154	197	162	107	190	165	164	205	157	158	165	158		
III	168	62	114	101	172	176	101	225	165	168	213	158	160	164	159		
IV	59	87	203	120	208	199	101	241	166	192	216	162	162	167	166		
1975 I	48	120	128	129	200	152	106	257	159	175	230	163	166	167	161		
II	80	101	210	137	198	170	108	200	162	175	232	165	166	169	162		
III	184	48	117	118	161	182	102	200	153	172	237	166	168	169	157		
IV	76	64	236	126	199	195	102	246	157	190	238	170	171	172	164		
*1976 I	60	84	125	130	196	121	102	278	149	165	242	171	171	171	156		
II	99	91	205	144	194	134	106	211	157	174	244	172	172	172	161		
III	187	56	114	118	162	166	101	227	161	173	247	173	174	173	160		
IV	68	86	234	133	211	192	102	277	171	197	248	177	176	175	172		
*1977 I	63	99	125	142	191	132	99	295	152	155	250	179	176	175	158		
II	96	94	205	139	186	142	104	224	160	174	252	180	176	175	161		

26. Rakennuskustannusindeksi — Byggnadskostnadsindex — Building cost index

1973 = 100 Ryhmien painot ilmoitettu sulussa — Gruppvikterna angivna inom parentes — Group weights in parentheses

Vuosi ja kuukausi År och månad Year and month	Kokonaisindeksi — Totalindex — Total index										0 Raken- nuttajän kustan- nukset Bygg- herrens kostnader Client's costs	1 Maan- rakennus Mark- byggnad Earth works	2—3 Perustuk- set ja runko Grund och stomme Sub- and super structure	4—5 Täydentävät ja pinta- rakenteet Kompl. bygg- delar och ytbekl. Completion elements and finishes				
	0—0					G 6	G 7	G 8	G 9									
	a	b	c	d	e													
	Työ Arbete Work	Aine Material Material	Palvelu Tjänst Performance	Kalusto Utrust- ning Plant equipment	Yhteensä Summa Total													
(260)	(582)	(126)	(32)	(1000)	(60)	(52)	(280)	(124)										
	G 1	G 2	G 3	G 4	G 5	G 6	G 7	G 8	G 9									
1973	100.0	100.0	100.0	100.0	100.0	100.0	100.0	100.0	100.0									
1974	114.4	129.7	128.1	124.9	125.4	130.1	126.2	128.0	120.5									
1975	130.7	142.1	144.7	141.5	139.4	149.2	149.2	144.5	116.2									
1976	142.4	153.5	160.2	159.9	151.6	156.8	156.9	157.9	126.2									
	1976	1977	1976	1977	1976	1977	1976	1977	1976	1977	1976	1977	1976	1977				
I	135.7	149.3	145.7	168.7	152.6	173.2	153.2	190.2	144.2	164.9	155.5	178.4	150.1	161.5	150.6	172.8	116.6	142.3
II	135.7	149.3	147.0	171.1	154.0	174.1	153.2	190.2	145.1	166.4	158.0	179.7	149.4	163.9	151.2	175.2	117.2	144.2
III	135.7	149.3	147.4	171.8	155.2	174.4	153.2	190.2	145.5	166.9	158.6	180.3	154.6	164.1	151.4	175.6	117.8	145.4
IV	136.5	149.3	147.9	172.7	155.9	176.7	153.2	190.2	146.1	167.7	159.1	182.9	152.2	164.5	152.2	176.0	118.8	146.4
V	145.6	149.9	149.0	173.6	157.5	179.4	153.2	190.5	149.3	168.7	161.6	183.7	156.8	169.9	154.6	176.6	121.9	148.5
VI	145.6	157.8	149.7	175.5	158.0	182.5	153.2	190.5	149.8	172.3	161.9	189.3	156.3	172.1	154.8	179.0	123.0	153.1
VII	145.6	157.8	152.6	176.2	160.0	183.5	153.2	190.5	151.7	172.8	163.8	191.0	158.9	172.9	158.0	179.1	124.4	153.3
VIII	145.6	157.8	155.4	179.5	162.3	185.7	153.2	193.2	153.7	175.1	165.9	193.1	160.9	173.9	159.4	181.4	129.5	157.7
IX	145.6	157.8	159.5	179.8	165.9	186.0	172.8	193.2	157.1	175.3	168.9	193.3	160.7	173.9	163.7	181.6	133.2	157.8
X	145.6		161.2		166.2		172.8		158.1		169.7		160.6		165.5		135.9	
XI	145.6		162.5		166.8		173.7		159.0		170.3		161.0		166.2		137.7	
XII	145.6		163.5		167.5		173.7		159.7		171.7		161.6		166.7		138.2	

Vuosi ja kuukausi År och månad Year and month	6 Kalusteet varusteet Inredning utrustning Furniture, accessories		7 Sivu-urakat Sido- entreprenader Subsidiary contracts		Siitä — Därav — Of which				8 Työmaan käyttö- kustannukset Arbetsplat- sens drift- kostnader Running costs of construction plant		9 Työmaan yhteis- kustannukset Arbetsplat- sens kollektiva kostnader Joint costs of plant		1—6, 8—9 Rakennustek- nilliset työt Byggnads- tekn. arbeten Construction work proper		1—9 Rakentajan indeksi Byggnads- index Builder's index	
					7.1—2 LVI-työt VVS-arbeten Installation work		7.3 Sähkötyöt El. installation Electrical installations									
	(89)		(200)		(107)		(41)		(85)		(130)		(740)		(940)	
	G 10	G 11	G 12	G 13	G 14	G 15	G 16	G 17								
1973	100.0	100.0	100.0	100.0	100.0	100.0	100.0	100.0	100.0	100.0	100.0	100.0	100.0	100.0		
1974	133.0	123.6	123.4	127.6	127.6	127.4	127.4	127.4	127.4	119.0	125.5	125.5	125.5	125.1		
1975	142.6	138.7	138.1	140.2	140.2	142.1	140.2	142.1	142.1	139.9	138.8	138.8	138.8	138.8		
1976	147.0	149.6	148.6	151.1	151.1	159.3	151.1	159.3	159.3	155.3	151.2	151.2	151.2	150.8		
	1976	1977	1976	1977	1976	1977	1976	1977	1976	1977	1976	1977	1976	1977	1976	1977
I	138.2	164.4	144.7	159.4	144.0	159.2	145.8	159.2	152.3	176.3	146.4	166.0	143.2	165.3	143.5	164.1
II	138.6	165.1	145.1	160.5	144.7	161.1	145.8	159.3	152.4	176.9	149.7	166.7	144.1	167.0	144.3	165.6
III	136.8	165.8	145.5	160.5	145.0	161.3	145.8	159.3	152.8	177.3	149.8	166.9	144.5	167.5	144.7	166.0
IV	137.6	165.8	146.7	161.9	145.3	163.0	150.5	159.3	152.9	178.8	149.8	166.9	144.9	168.0	145.3	166.7
V	140.6	165.1	143.5	163.0	146.7	163.2	150.5	163.8	156.3	179.4	157.0	167.0	148.6	169.0	148.6	167.7
VI	142.7	166.8	148.8	165.1	147.0	165.1	150.5	163.9	156.2	181.6	157.3	176.2	149.1	172.9	149.0	171.2
VII	145.6	168.1	150.7	165.9	149.0	165.1	154.0	167.2	156.8	181.6	157.5	176.6	151.1	173.2	151.0	171.6
VIII	150.5	168.9	152.0	168.8	150.6	169.7	154.0	167.4	157.3	184.9	157.7	176.6	153.1	175.3	152.9	173.9
IX	154.9	169.3	152.8	169.3	152.1	170.3	154.0	167.4	168.6	184.9	159.2	176.9	157.3	175.5	156.4	174.1
X	155.1		153.0		152.5		154.0		168.6		159.8		158.6		157.4	
XI	160.9		152.9		152.3		154.0		169.0		159.9		159.7		158.3	
XII	162.3		154.0		153.9		154.0		168.9		160.0		160.2		158.9	

Ks. huomautusosasto vuoden ensimmäisessä numerossa — Se notavdelningen i häfte 1 — See note section in the January issue.

27. Tienrakennuskustannusindeksi — Vägbyggnadskostnadsindex — Cost index of road construction

1972 = 100 Ryhmien painot ilmoitettu suluisissa — Gruppvikterna angivna inom parentes — Group weights in parentheses

Vuosi ja kuukausi År och månad Year and month	Työpalkat Arbetslöner Wages	Konetyöt Maskin- arbete Machinework	Osaurakat Delent- reprenader Subcontracts	Kuljetukset Transporter Transport	Tarveaineet Material Materials	Yleiskulut Allmänna utgifter General costs	Kokonais- indeksi Totalindex Totalindex	E-indeksi ¹⁾ E-index ¹⁾ E-index ¹⁾
	(16.5)	(13.2)	(31.8)	(16.2)	(12.4)	(9.9)	(100.0)	(73.6)
	G 18	G 19	G 20	G 21	G 22	G 23	G 24	G 25
1973	119	109	113	107	119	117	114	112
1974	144	134	142	137	167	147	144	144
1975	186	157	170	153	183	201	173	166
1976	211	176	193	176	201	222	195	187
1975 VIII	188	157	178	155	184	196	176	170
IX	200	166	181	152	183	210	180	172
X	201	171	182	151	183	216	182	173
XI	200	172	182	151	182	217	182	173
XII	199	172	183	158	188	215	184	176
1976 I	200	171	185	172	194	215	187	181
II	200	172	185	172	195	216	188	181
III	200	173	185	173	197	215	188	182
IV	220	171	187	173	197	224	193	183
V	218	174	188	173	197	230	194	184
VI	215	174	196	173	197	224	195	187
VII	212	172	195	173	202	197	192	187
VIII	215	173	196	172	205	215	195	188
IX	215	182	199	183	206	229	201	194
X	212	186	199	184	206	235	201	195
XI	212	182	198	183	208	230	201	194
XII	212	182	198	182	207	232	200	193
1977 I	215	184	200	190	216	247	205	198
II	218	188	201	187	216	246	206	198
III	218	188	201	191	217	248	207	199
IV	221	185	201	190	218	245	207	199
V	233	190	204	189	222	258	212	201
VI	228	193	222	190	219	245	216	209
VII	224	193	222	190	222	220	213	210
VIII	228	191	222	189	222	241	215	209

28. Kuluttajahintaindeksi — Konsumentprisindex — Consumer price index

1972 = 100

Vuosi ja kuukausi År och månad Year and month	Kokonais- indeksi Totalindex Total index	Väestöryhmittäiset indeksit — Indexar för befolkningsgrupper Indexes by group of population						Alueittaiset indeksit — Regionala indexar Regional indexes			
		1	2	2 a	2 b	2 c	3	1	2	3	4
		Maatalous- yrittäjät Jord- brukare Farmers	Kaikki palkan- saajat Alla löntagare — ¹⁾	Johtajat ja ylem. toimi- henkilöt Direktö- rer och hög- re funk- tionä- rer — ²⁾	Muut toimi- henkilöt Övriga funktion- ärer — ⁴⁾	Työn- tekijät Arbetare Workers	Eläkeläiset Pensio- närer Pensioners	Helsinki Helsing- fors	Muu Etelä- Suomi Övriga Södra Finland — ³⁾	Väli- Suomi Central- Finland Central Finland	Pohjois- Suomi Norra Finland North Finland
	G 26	G 27	G 28	G 29	G 30	G 31	G 32	G 33	G 34	G 35	G 36
1973	110.7	111.7	110.3	110.3	110.2	110.4	111.6	110.2	110.7	110.9	110.8
1974	129.4	131.9	128.4	128.7	128.2	128.5	131.5	129.7	129.7	130.0	129.9
1975	152.5	154.9	151.3	151.2	151.0	151.4	156.0	151.1	152.7	153.1	152.7
1976	174.4	179.1	172.4	171.1	171.8	173.2	179.0	171.4	174.5	175.8	175.4
1976 III	169.6	174.4	167.7	166.3	167.1	168.4	174.2	166.7	169.5	171.2	171.1
IV	170.8	175.4	168.9	167.8	168.4	169.4	175.5	168.2	170.7	172.1	172.4
V	171.3	176.0	169.3	168.3	168.8	169.9	175.9	168.4	171.3	172.6	173.0
VI	171.7	176.4	169.7	168.7	169.3	170.3	176.2	168.9	171.6	173.1	173.2
VII	175.0	180.1	172.9	171.4	172.2	173.7	179.8	171.6	175.0	176.8	176.5
VIII	177.3	182.4	175.2	173.5	174.4	176.1	182.0	173.3	177.5	179.1	178.3
IX	178.7	183.8	176.5	175.0	175.9	177.4	183.4	175.1	179.1	179.8	179.4
X	180.6	185.7	178.5	176.9	177.8	179.4	185.6	177.4	181.1	182.0	180.6
XI	181.8	186.9	179.8	178.1	179.0	180.7	186.6	178.4	182.1	183.4	181.9
XII	182.4	187.4	180.3	178.7	179.6	181.2	187.3	179.1	182.8	183.8	182.5
1977 I	185.0	189.9	183.0	181.0	182.1	184.1	189.6	182.3	185.3	186.3	184.9
II	187.2	192.1	185.1	183.2	184.3	186.2	191.9	185.1	187.4	188.3	187.0
III	190.2	195.9	188.0	185.4	186.9	189.4	194.7	187.0	190.4	191.7	190.2
IV	191.6	197.4	189.2	187.0	188.2	190.5	196.1	188.4	191.7	193.2	191.9
V	194.3	200.0	192.0	190.0	191.0	193.2	198.8	190.9	194.5	195.7	194.9
VI	196.7	203.1	194.3	191.9	193.2	195.7	201.6	193.4	196.8	198.4	198.0
VII	198.2	204.3	195.9	193.3	194.7	197.4	203.1	194.7	198.6	199.8	198.6
VIII	201.4	207.3	199.1	196.7	197.9	200.4	206.4	197.7	202.1	202.8	201.0
IX	202.2	207.9	199.8	197.7	198.7	201.1	207.2	198.6	202.6	203.8	202.2

Ka. huomautusosasto vuoden ensimmäisessä numerossa — Se notavdelningen i häfte 1 — See note section in the January issue.

¹⁾ Kokonaisindeksi ilman kohtia työpalkat ja yleiskulut — Totalindex utan punkterna arbetslöner och allmänna utgifter — Total index without items wages and general costs — ²⁾ All wage and salary earners — ³⁾ Managers and administrative employees — ⁴⁾ Other employees — ⁵⁾ Other south Finland

29. Kuluttajahintaindeksi — Konsumentprisindex — Consumer price index

1972 = 100

Vuosi ja kuukausi År och månad Year and month	Kokonaisindeksi Totalindex Total index	Ryhmäindeksit ja (sulussa) niiden painot — Gruppindexar och (inom parentes) deras vikter Group indices and their weights (in parentheses)								
		1	2	3	4	5	6	7	8	9
		Ravinto Livsmedel Food	Juomat ja tupakka Drycker och tobak Beverages and tobacco	Vaatus ja jalkineet Beklädnad o. skodon Clothing and footwear	Asunto Bostad Rent	Lämpö ja valo Värme och lyse Fuel and light	Kotitalouskalusto -tarvikkeet ja -palvelukset Hushålls- inventarier, -förnödenheter och -tjänster 1)	Liikenne Samfärdsel Transport and communi- cation	Koultus ja virkistys Utbildning och rekreation Education and recreation	Muut tavarat ja palvelukset Övriga varor och tjänster Other goods and services
	(100.0)	(24.1)	(7.9)	(7.7)	(16.5)	(2.6)	(6.2)	(15.4)	(8.0)	(11.6)
	G 37	G 38	G 39	G 40	G 41	G 42	G 43	G 44	G 45	G 46
1973	110.7	111.9	107.2	110.8	115.6	110.4	109.2	108.5	105.1	110.9
1974	129.4	129.8	108.7	128.4	143.8	161.4	128.5	127.5	117.7	127.1
1975	152.5	156.6	134.6	149.8	161.7	183.7	150.3	144.5	143.9	155.6
1976	174.4	182.2	164.4	166.0	170.5	199.7	163.7	173.9	161.7	185.4
1973 III ..	105.4	106.5	104.7	107.4	104.9	106.8	105.3	104.2	102.9	106.0
IV ..	106.7	107.1	108.6	108.2	106.4	107.2	106.7	105.1	102.6	108.4
V ..	108.3	110.1	108.7	108.6	108.0	108.6	107.5	107.0	104.4	109.1
VI ..	109.4	112.4	108.7	108.7	108.9	109.2	107.9	107.7	105.1	110.9
VII ..	112.2	113.9	109.2	109.4	118.9	109.7	108.8	109.9	105.2	113.1
VIII ..	113.8	115.7	109.3	111.6	123.0	110.6	110.0	110.8	105.7	113.4
IX ..	114.7	117.0	107.1	114.7	124.6	112.3	110.8	111.0	106.4	114.2
X ..	115.4	116.7	107.1	116.0	127.1	112.9	111.8	111.0	107.4	114.9
XI ..	116.1	116.6	107.1	116.3	127.6	114.1	115.6	112.8	108.3	115.3
XII ..	117.6	116.2	107.1	116.6	130.6	129.4	116.4	115.4	108.9	116.3
1974 I ..	118.5	115.9	107.1	118.3	132.5	132.3	119.1	116.0	110.1	117.6
II ..	121.9	116.6	107.1	121.0	135.4	162.4	121.7	123.6	113.5	118.4
III ..	123.0	117.7	107.7	123.4	136.8	158.2	123.2	124.3	114.2	120.7
IV ..	126.1	125.9	107.8	124.1	140.2	158.8	125.4	126.1	114.7	121.0
V ..	127.4	127.8	107.8	125.5	140.7	159.4	127.3	126.6	115.4	124.3
VI ..	127.3	128.8	107.9	125.8	140.7	150.4	128.0	127.8	116.0	124.8
VII ..	130.4	130.9	108.4	127.1	145.5	151.0	129.2	129.3	119.4	129.8
VIII ..	132.3	135.1	108.4	129.2	145.6	171.2	130.1	129.8	119.6	130.2
IX ..	135.1	142.4	109.3	132.5	147.0	172.1	131.4	130.4	120.9	131.6
X ..	136.8	139.0	111.0	136.9	153.3	174.6	133.1	130.9	120.7	134.2
XI ..	137.2	139.1	111.0	138.2	153.5	171.8	136.2	132.4	123.0	135.9
XII ..	137.5	138.4	111.0	138.6	153.9	175.4	137.4	132.9	124.6	136.3
1975 I ..	141.3	139.0	124.3	141.1	155.4	178.8	140.1	135.6	135.3	141.4
II ..	143.4	142.8	124.9	142.4	155.4	179.9	144.8	136.8	136.6	145.9
III ..	145.8	148.2	125.0	144.6	156.4	181.3	145.6	138.5	137.9	147.7
IV ..	148.9	154.0	125.6	145.1	160.8	182.2	148.2	140.3	139.8	150.0
V ..	150.4	155.2	128.6	146.3	160.9	182.8	149.9	144.3	140.9	151.2
VI ..	150.9	154.9	128.6	147.1	161.0	182.9	150.2	145.0	142.8	152.5
VII ..	153.3	157.3	137.4	147.7	163.5	183.5	151.2	145.4	143.7	156.1
VIII ..	155.2	161.1	137.4	152.1	163.7	185.1	152.6	146.0	143.8	159.2
IX ..	157.4	165.0	136.7	153.9	165.4	185.3	153.2	148.0	150.3	160.6
X ..	159.8	165.7	148.3	158.1	165.7	186.8	154.8	148.2	150.8	166.4
XI ..	161.4	167.6	149.1	159.0	166.0	187.6	156.4	152.2	152.1	167.5
XII ..	162.4	168.7	149.1	159.9	166.4	187.9	156.9	154.1	152.4	168.8
1976 I ..	165.7	166.5	160.7	162.7	168.0	188.6	159.2	166.1	154.0	172.1
II ..	167.8	167.3	160.7	162.6	168.4	190.9	160.4	169.4	156.1	181.1
III ..	169.6	173.7	160.7	162.6	168.7	190.8	161.0	169.6	157.2	181.5
IV ..	170.8	176.1	160.7	164.1	168.8	191.5	161.3	170.9	160.3	181.6
V ..	171.3	176.3	160.7	164.2	168.8	200.9	161.2	172.0	160.4	181.7
VI ..	171.7	176.4	160.7	163.7	170.7	201.3	161.2	172.2	160.6	181.9
VII ..	175.0	184.9	167.8	161.4	170.7	201.8	161.9	174.7	160.6	186.0
VIII ..	177.3	191.3	168.1	163.1	170.7	202.1	164.9	176.2	161.4	187.0
IX ..	178.7	193.1	168.6	167.6	170.7	202.2	165.7	176.6	162.3	190.0
X ..	180.6	192.0	168.2	173.2	173.5	208.0	166.8	178.3	167.2	194.2
XI ..	181.8	193.8	168.2	173.4	173.8	209.3	170.4	180.2	169.0	194.1
XII ..	182.4	194.8	168.2	173.4	173.8	209.4	170.3	181.0	170.8	194.6
1977 I ..	185.0	196.1	173.5	172.9	173.8	210.2	173.8	185.2	178.8	198.4
II ..	187.2	199.8	174.0	176.1	174.7	210.4	175.9	187.4	179.9	200.8
III ..	190.2	207.2	174.1	178.9	174.7	214.4	177.4	190.3	182.3	202.1
IV ..	191.6	209.4	174.2	180.3	174.7	215.4	178.6	193.2	182.8	202.9
V ..	194.3	212.1	174.2	181.6	181.0	217.7	180.4	196.3	183.7	204.9
VI ..	196.7	219.3	174.2	181.7	181.0	222.0	181.2	196.7	184.1	209.0
VII ..	198.2	222.4	174.2	177.3	181.0	222.4	182.1	199.0	190.2	210.6
VIII ..	201.4	225.6	174.2	179.0	189.9	223.1	183.4	202.0	190.7	212.6
IX ..	202.2	224.8	174.2	184.1	189.9	223.3	183.8	202.2	193.2	215.2

1) Household goods and services.

30. Elinkustannusindeksi — Levnadskostnadsindex

Cost-of-living index

X 1951 = 100

Vuosi ja kuukausi År och månad Year and month	Kokonaisindeksi Totalindex Total index	Ryhmäindeksit ja (suluissa) niiden painot Gruppindexar och (inom parentes) deras vikter Group indices and their weights (in parentheses)				
		Ravinto Livsmedel Food	Asunto Bostad Rent	Lämpö ja valo Värme och lyse Fuel and light	Vaate- tus Be- klädnad Clothing	Muut menot Övriga utgifter Miscel- laneous
		(100.0) (100.0)	(28.3) (24.1)	(16.1) (16.5)	(3.7) (2.6)	(9.4) (7.7)
	G 47	G 48	G 49	G 50	G 51	G 52
1971	237	257	495	185	133	236
1972	254	281	518	192	140	253
1973	284	316	609	210	153	277
1974	333	366	757	307	177	317
1975	392	442	852	349	206	377
1976	449	514	898	379	229	443
1976 V ..	441	497	889	382	226	437
VI ..	442	497	899	382	226	437
VII ..	450	521	899	383	222	445
VIII ..	456	539	899	384	225	448
IX ..	460	544	899	384	231	451
X ..	465	541	914	395	239	457
XI ..	468	546	915	397	239	460
XII ..	469	549	915	398	239	462
1977 I ..	476	553	915	399	238	475
II ..	482	564	920	399	243	479
III ..	489	584	920	407	246	484
IV ..	493	591	920	409	248	487
V ..	500	598	953	413	250	492
VI ..	506	618	953	421	250	495
VII ..	510	627	953	422	244	501
VIII ..	518	636	1 000	423	247	505
IX ..	520	634	1 000	424	254	508

31. Kuluttajan hintaindeksi — Konsumentprisindex

Consumer price index

X—XII 1957 = 100

Vuosi ja kuukausi År och månad Year and month	Kokonaisindeksi Totalindex Total index	Ryhmäindeksit ja (suluissa) niiden painot Gruppindexar och (inom parentes) deras vikter Group indices and their weights (in parentheses)				
		Ravinto Livsmedel Food	Asunto Bostad Rent	Lämpö ja valo Värme och lyse Fuel and light	Vaate- tus Be- klädnad Clothing	Muut menot Övriga utgifter Miscel- laneous
		(100.0) (100.0)	(28.3) (24.1)	(16.1) (16.5)	(3.7) (2.6)	(9.4) (7.7)
	G 53	G 54	G 55	G 56	G 57	G 58
1971	186	189	183	179	164	192
1972	199	206	192	187	174	206
1973	223	232	225	204	190	226
1974	261	269	281	298	219	259
1975	308	325	316	339	256	308
1976	352	378	333	368	284	361
1976 V ..	346	365	329	370	281	356
VI ..	347	366	333	371	280	356
VII ..	353	383	333	372	276	362
VIII ..	358	396	333	372	279	365
IX ..	361	400	333	373	286	368
X ..	365	398	339	383	296	373
XI ..	367	402	339	386	296	375
XII ..	368	404	339	386	296	377
1977 I ..	374	406	339	387	296	387
II ..	378	414	341	388	301	391
III ..	384	430	341	395	306	394
IV ..	387	434	341	397	308	397
V ..	392	440	353	401	310	401
VI ..	397	455	353	409	311	404
VII ..	400	461	353	410	303	408
VIII ..	407	468	371	411	306	412
IX ..	408	466	371	412	315	414

32. Kuluttajan hintaindeksi — Konsumentprisindex — Consumer price index

1987 = 100

Vuosi ja kuukausi År och månad Year and month	Kokonaisindeksi Totalindex Total index	Ryhmäindeksit ja (suluissa) niiden painot — Gruppindexar och (inom parentes) deras vikter Group indices and their weights (in parentheses)								
		Ravinto Livsmedel Food	Juomat ja tupakka Drycker och tobak Beverages and tobacco	Vaate- tus ja jalkineet Beklädnad o. skodon Clothing and footwear	Asunto Bostad Rent	Lämpö ja valo Värme och lyse Fuel and light	Kotitalous- kalusto -tarvikkeet ja -palvelukset Hushålls- inventarier, -förnödenheter och -tjänster ¹⁾	Liikenne- Transport Transport	Koulutus ja virkistys Utbildning och rekreation Education and recreation	Muut tavarat ja palvelukset Övriga varor och tjänster Other goods and services
		(100.0) (100.0)	(28.3) (24.1)	(7.3) (7.9)	(9.4) (7.7)	(16.1) (16.5)	(3.7) (2.6)	(5.6) (6.2)	(13.0) (15.4)	(6.7) (8.0)
	G 59	G 60	G 61	G 62	G 63	G 64	G 65	G 66	G 67	G 68
1971	122	121	119	112	125	141	119	125	119	125
1972	131	133	125	118	131	147	126	135	128	135
1973	146	149	135	130	153	160	137	150	139	149
1974	172	173	138	150	191	234	161	178	157	173
1975	202	209	170	174	215	266	188	202	191	212
1976	231	243	208	193	226	289	205	243	215	252
1976 V ..	227	235	204	191	224	291	202	240	213	247
VI ..	228	235	204	191	226	292	202	241	214	248
VII ..	232	246	212	188	226	292	203	244	214	253
VIII ..	235	255	213	190	226	293	207	246	215	255
IX ..	237	257	213	195	226	293	208	247	216	259
X ..	239	256	213	202	230	301	209	249	222	264
XI ..	241	258	213	202	231	303	213	252	225	264
XII ..	242	260	213	202	231	303	213	253	227	265
1977 I ..	245	261	220	201	231	305	218	259	238	270
II ..	248	266	220	205	232	305	220	262	239	273
III ..	252	276	220	208	232	311	222	266	242	275
IV ..	254	279	221	210	232	312	224	270	243	276
V ..	257	283	221	212	240	315	226	274	244	279
VI ..	261	292	221	212	240	322	227	275	245	285
VII ..	263	296	221	206	240	322	228	278	253	287
VIII ..	267	301	221	209	252	323	230	282	254	289
IX ..	268	300	221	214	252	324	230	283	257	293

Ks. huomautusosasto vuoden ensimmäisessä numerossa — Se notavdelningen i häfte 1 — See note section in the January issue.

¹⁾ Furniture and household equipment and operation.

33. Elintarvikkeiden vähittäiskauppahintoja — Detaljhandelspriser för livsmedel — Retail prices of food products

Vuosi ja kuukausi År och månad Year and month	Kulutusmaito, pakattu ¹⁾ Konsumtionsmjölk, (i förpackning) ¹⁾ Milk, packed ¹⁾	Mejerivoi, Mejerismör Dairy butter	Juusto, Emmental Ost, Emmental Cheese, Emmenthal	Margariini, Margarin Margarine	Munat, Ägg Eggs	Ruokaperuna, Matpotatis Potatoes	Erikolsvehnäjauh. (pakkauksessa) ²⁾ Specialvetemjöl (i förpackning) ³⁾ — ⁴⁾	Ruisjauhot, tavalliset Rågmjöl, vanligt Rye meal	Kaurahiutaaleet, Havreflingor Flaked oats	Näkkileipä, Knäckebröd Crisp bread	Reikäleipä, pehmeä ⁵⁾ Hälkaka, mjuk ⁵⁾ Flat rye loaf ⁵⁾
	1	500 g	kg	250 g	kg	kg	2 kg	kg	kg	250 g	400 g
	G 69	G 70	G 71	G 72	G 73	G 74	G 75	G 76	G 77	G 78	G 79
1971	0.75	3.98	7.94	1.05	4.05	0.38	3.19	0.89	1.57	0.77	1.00
1972	0.82	4.20	8.60	1.08	4.40	0.45	3.24	0.92	1.59	0.90	1.06
1973	0.90	4.65	9.62	1.16	4.80	0.70	3.36	0.97	1.70	1.02	1.12
1974	1.19	5.59	11.71	1.40	5.50	0.75	3.81	1.10	2.03	1.31	0.70
1975	1.31	6.18	13.49	1.56	6.60	0.95	4.68	1.43	2.61	1.76	0.94
1976	1.55	8.10	16.75	2.04	7.23	1.13	5.30	1.68	3.04	2.04	1.34
1976 ⁷⁾ VI	1.50	8.24	16.12	2.06	7.23	1.18	5.19	1.61	2.94	1.94	1.27
VII	1.65	8.54	17.70	2.15	7.32	1.18	5.18	1.60	2.94	1.93	1.36
VIII	1.65	8.54	18.14	2.16	7.32	1.28	5.33	1.71	3.06	2.01	1.42
IX	1.65	8.54	18.15	2.16	7.35	1.07	5.53	1.80	3.20	2.19	1.40
X	1.65	8.54	18.16	2.16	7.34	1.03	5.54	1.82	3.21	2.21	1.41
XI	1.65	8.55	18.12	2.16	7.34	1.10	5.56	1.84	3.23	2.23	1.40
XII	1.65	8.56	18.14	2.16	7.34	1.13	5.56	1.84	3.23	2.23	1.44
1977 I	1.67	8.72	18.31	2.22	7.23	1.20	5.63	1.89	3.30	2.27	1.52
II	1.67	8.72	18.27	2.24	7.24	1.20	5.70	1.90	3.33	2.28	1.55
III	1.79	9.56	19.36	2.48	7.30	1.22	5.69	1.97	3.41	2.38	1.57
IV	1.79	9.59	19.66	2.52	7.32	1.23	5.73	2.00	3.44	2.43	1.58
V	1.79	9.58	19.82	2.52	7.32	1.23	5.76	2.01	3.44	2.47	1.61
VI	1.79	9.60	19.83	2.53	7.31	1.25	5.77	2.01	3.46	2.46	1.62
VII	1.79	9.59	19.83	2.53	7.58	1.24	5.75	2.01	3.47	2.47	1.63
VIII	1.79	9.60	19.85	2.53	7.66	1.09	6.00	2.06	3.58	2.59	1.66
IX	1.82	9.83	19.95	2.53	7.65	1.01	6.16	2.10	3.71	2.69	1.66

Vuosi ja kuukausi År och månad Year and month	Vehnäleipä, ranskanleipä Vetebröd, franskt bröd — ⁷⁾	Makaroni, lyhyt ⁴⁾ Makaroni, kort ⁴⁾ Macaroni, short ⁴⁾	Mullinliha, lapa Ungnöt, bog Yearling, shoulder	Naudanliha, jauhella Nötkött, malet Beef, minced	Sianliha, tuore, keskikyliki Fläsk, färskt, sidfläsk Fresh work bacon	Nakki-makkara Knack-korv Frank-furter	Silakka tuore Strömming, färsk Fresh Baltic herring	Sill, suolattu Sill, saltad Salted herring	Pala-sokeri Bit-socker Lump sugar	Kahvi, paahdettu ⁸⁾ Kaffe, rostat ⁸⁾ Coffee roasted ⁸⁾	Appelsiinit Apelsiner Oranges
	400 g	500 g	kg	kg	kg	kg	kg	kg	kg	500 g	kg
	G 80	G 81	G 82	G 83	G 84	G 85	G 86	G 87	G 88	G 89	G 90
1971	0.74	1.07	9.49	8.63	6.53	9.22	1.67	5.59	1.66	3.15	2.19
1972	0.78	1.19	10.78	9.89	7.05	9.92	1.79	5.77	2.04	3.34	2.08
1973	0.85	1.36	12.83	11.94	7.64	10.90	1.99	6.50	2.25	3.88	2.31
1974	1.00	1.72	13.50	12.81	8.53	12.67	2.45	7.44	2.60	8.04	2.64
1975	1.29	1.98	16.18	15.44	11.04	15.14	2.60	9.00	4.24	7.72	3.14
1976	1.76	2.17	17.02	16.67	12.25	16.12	3.06	10.57	4.58	10.71	3.11
1976 ⁷⁾ VI	1.67	2.12	16.79	16.52	12.16	15.97	2.27	10.68	4.14	9.63	2.40
VII	1.79	2.12	17.06	16.76	12.38	16.66	2.57	10.33	4.95	9.77	2.44
VIII	1.85	2.18	17.11	16.84	12.45	16.92	3.78	10.59	5.01	10.95	3.47
IX	1.86	2.24	17.15	16.90	12.42	16.61	3.72	10.85	5.03	11.88	3.95
X	1.87	2.26	17.13	16.78	12.46	16.32	3.52	11.02	5.03	12.06	3.88
XI	1.87	2.28	17.18	16.90	12.56	15.83	3.17	11.00	5.02	13.26	3.92
XII	1.90	2.28	17.45	16.95	12.56	16.41	3.10	11.06	5.04	13.74	3.77
1977 I	1.98	2.33	17.51	17.10	12.66	16.77	3.01	11.49	4.49	14.28	2.76
II	2.02	2.34	18.52	18.05	13.11	17.26	3.78	11.94	4.49	14.65	2.70
III	2.07	2.42	19.34	18.70	13.38	18.29	3.93	11.98	4.47	15.57	2.81
IV	2.07	2.46	19.92	19.13	13.46	18.37	3.28	12.16	4.47	15.87	2.97
V	2.12	2.49	20.48	19.67	13.47	18.64	2.49	12.43	4.49	16.27	3.28
VI	2.13	2.50	20.56	19.81	13.55	18.86	2.57	12.37	4.48	22.11	2.81
VII	2.12	2.50	20.80	19.76	13.61	18.88	3.10	12.62	4.50	23.61	3.12
VIII	2.19	2.59	20.78	19.94	13.59	18.76	3.63	13.19	4.50	23.97	3.83
IX	2.16	2.67	21.35	20.63	14.06	18.86	3.57	15.71	4.50	20.74	4.40

Ks. huomautusosasto vuoden ensimmäisessä numerossa — Se notavdelningen häfte 1 — See note section in the January issue.

¹⁻⁵⁾ Tammikuuhun 1974 nimikkeet ovat olleet seuraavat—T.o.m. januari 1974 har titlarna varit följande—Up to January 1974 the items have been as follows:

- ¹⁾ Irtomaito — Mjök i lösikt — Milk, unpacked.
- ²⁾ Vehnäjauhot, puolikarkeat (pakkauksessa) — Vetemjöl, halvgrovt (i förpackning) — Wheat flour (in bag).
- ³⁾ Ruisleipä, 800 g — Rågbröd, 800 g — Rye bread loaf, 800 g.
- ⁴⁾ Voileipäkeksit, 200 g — Smörgåskex, 200 g — Cream crackers, 200 g.
- ⁵⁾ Kahvipaketti 250 g — Kaffepaket 250 g — Coffee roasted 250 g.
- ⁶⁾ Wheat flour special (in bag) — White wheat bread.
- ⁷⁾ Hinnat on kerätty osittain eri paikkakunnilla ja eri liikkeistä kuin aikaisemmin, joten hintatiedot eivät ole vertailukelpoisia edellisiin hintatietoihin nähden — Priserna har samlats på delvis olika orter och i olika affärer än tidigare, och prisuppgifterna är således inte jämförbara med föregående prisuppgifter — The prices have been collected in places and shops partly different from before and thus the prices are not comparable with earlier ones.

34. Tukkuhinta-indeksi — Partiprisindex — Wholesale price index

1949 = 100 Ryhmien painot ilmoitettu suluissa — Gruppvikterna angivna inom parentes — Group weights in parentheses

Vuosi ja kuukausi År och månad Year and month	Kokonaisindeksi Totalindex Total index	Tavararyhmä (SITC) — Varugrupp (SITC) — Commodity group (SITC)																						
		0 Elin- tarvik- keet Livs- medel Food	Siitä — Därav — Of which								1 Juomat ja tupakka Drycker och tobak Beverages and tobacco	2 Raaka- aineet (syöttä- väiksi kel- paamat- tomat) Råvaror (icke äbara) Crude materials (inedible)	24 Puu- tavarat Trävaror Wood											
			00 Teuras- eläimet Slakt- kreatur Live animals for food	01 Liha ja lihatuot- teet Kött och kött- varor Meat and meat- prepara- tions	02 Maito- talous- tuotteet ja munat Mjölk- och mejeri- produkter samt ägg Dairy products and eggs	04 Vilja ja viljatuot- teet Spannmål och spann- målspro- dukter Cereals and ce- real prepa- rations	05 Hedelmät ja keittiö- kasvit Fruktar och köks- växter Fruits and vegetables	06 Sokeri ja sokerival- misteet Socker och soc- kervaror Sugar and sugar pre- parations	07 Kahvi, tee, kaakao ja suklaa Kaffe, te, kakao och choklad Coffee, tea, cocoa and chocolate	G 91				G 92	G 93	G 94	G 95	G 96	G 97	G 98	G 99	G 100	G 101	G 102
1971 ..	312	318	467	391	292	426	289	253	141	362	368	413												
1972 ..	338	351	532	442	318	441	359	312	148	381	384	426												
1973 ..	398	389	593	494	349	460	498	343	166	418	510	589												
1974 ..	495	444	661	550	405	522	548	409	177	442	705	808												
1975 ..	562	535	825	668	453	633	718	639	176	515	759	852												
1976 ..	626	606	846	706	539	720	783	705	222	686	802	907												
	1976	1977	1976	1977	1976	1977	1976	1977	1976	1977	1976	1977	1976	1977	1976	1977	1976	1977	1976	1977				
I	591	669	562	640	837	886	683	734	487	576	695	774	716	703	619	757	194	273	595	749	764	851	857	980
II	599	676	568	653	842	975	698	761	483	572	697	784	739	704	619	756	194	274	681	749	764	849	857	978
III	605	682	579	667	828	964	693	787	513	597	698	791	773	736	623	715	194	281	685	749	770	852	864	980
IV	610	686	589	670	846	985	688	790	536	607	699	797	799	751	623	715	201	293	685	749	775	849	872	980
V	610	688	582	668	803	979	683	789	534	604	699	802	833	756	623	715	203	295	685	750	780	849	879	979
VI	611	692	583	677	804	954	683	785	530	604	699	802	875	756	623	715	196	394	683	753	784	850	880	979
VII	628	697	623	683	806	988	702	785	554	596	717	802	1 024	799	788	708	204	394	701	753	791	855	890	987
VIII	641	696	634	689	859	994	715	799	555	596	744	830	853	737	788	700	239	399	702	751	812	838	919	970
IX	648	701	632	692	869	1 052	722	819	562	611	745	827	712	717	788	689	239	351	702	752	840	838	959	967
X	650		632		864		725		568		748		693		788		245		703		842		962	
XI	656		641		899		738		574		750		691		788		273		703		845		967	
XII	659		641		895		741		575		756		692		788		271		713		852		980	

Vuosi ja kuukausi År och månad Year and month	Tavararyhmä (SITC) — Varugrupp (SITC) — Commodity group (SITC)																							
	Siitä — Därav Of which		3 Kivennäis- polttoaineet, kivennäis- öljyt, kaasu, sähkövirta ja vesi Mineralis- ka bränslen, mineralol- jor, gas, elström och vatten Mineral fuels, lubri- cants, gas, electric energy and water		Siitä — Därav Of which		4 Kasvi- öljyt ja rasvat Vegetabi- liska oljor och fetter Vegetable oils and fats		5 Kemian teollisuus- tuot- teet Produkter av kemisk industri Chemicals		6 Valmis- tetut teokset Bearbe- tade varor Manu- factured goods		Siitä — Därav — Of which				68 Epäjalot metallit Oålla metaller Base metals							
	25 Paperi- vanuke Pap- pers- massa Pulp	26 Tekstiili- kuidut Textil- fiber Textile fibres	G 105	G 106	G 107	G 108	G 109	G 110	G 111	G 112	G 113	G 114	G 115	G 116	G 117	G 118	G 119	G 120						
1971 ..	351	197	292	349	205	248	218	266	263	269	232	263												
1972 ..	349	235	303	355	225	242	238	287	289	288	251	272												
1973 ..	384	336	322	375	243	286	255	357	331	360	280	378												
1974 ..	569	443	465	554	330	427	339	455	456	412	376	530												
1975 ..	782	359	527	608	405	223	412	487	576	425	474	506												
1976 ..	790	438	596	685	462	255	462	522	589	454	572	507												
	1976	1977	1976	1977	1976	1977	1976	1977	1976	1977	1976	1977	1976	1977	1976	1977	1976	1977						
I	797	776	397	469	549	637	613	723	452	507	224	295	437	496	501	554	579	624	442	481	549	604	477	508
II	797	776	395	469	595	637	689	724	452	507	224	306	444	499	503	560	579	631	442	488	553	614	481	511
III	797	776	399	478	595	662	689	764	452	509	224	348	445	500	506	561	579	633	443	489	556	614	488	514
IV	791	735	394	477	597	662	689	764	457	510	233	348	447	509	510	567	579	636	444	499	567	612	497	519
V	791	735	401	496	598	665	691	768	457	511	232	365	447	512	512	572	579	640	446	506	568	618	503	521
VI	791	735	431	499	598	665	691	767	457	511	242	365	447	521	512	575	579	640	445	507	568	619	503	524
VII	791	735	441	499	598	665	691	767	456	511	270	365	458	527	519	579	580	645	449	507	568	633	520	525
VIII	791	711	473	472	601	665	691	767	465	511	262	299	465	531	539	581	598	645	458	509	580	642	532	520
IX	791	711	477	479	601	665	691	767	465	511	285	314	476	535	542	586	604	646	465	511	583	647	530	523
X	782		479		606		691		477		281		488		543		604		471		592		522	
XI	782		485		607		694		477		289		491		540		604		473		592		515	
XII	782		482		608		694		477		294		492		539		604		472		592		510	

Ks. huomautusosasto vuoden ensimmäisessä numerossa — Se notavdelningen i häfte 1 — See note section in the January issue.

34. Tukkuhintaindeksi (jatk.) — Partiprisindex (forts.) — Wholesale price index (cont.)

Vuosi ja kuukausi År och månad Year and month	Tavararyhmä (SITC) — Varugrupp (SITC) — Commodity group (SITC)												Käyttötarkoitus — Användningssyfte — Purpose																			
	Siitä Därav Of which		71 Koneet ja laitteet sekä kuljetusvälineet Maskiner och apparater samt transportmedel Machinery and transport equipment								72 Sähkökoneet, -laitteet ja -tarvikkeet Elektriska maskiner och apparater samt elektrisk materiel Electric machinery and appliances				73 Kuljetusneuvot Transportmedel Transport equipment		8 Erindäiset valmiit tavarat Diverse färdiga varor Miscellaneous manufactured articles		Metallit ja metalliteollisuustavarat Metaller och metallindustri-varor Manufacture of metals and metal products		1 Tuotantohyödykkeet Produktionsföremånenheter Producers' goods		11 Rakenusaineet Byggnadsmaterial Building materials				12 Poltto- ja voiteluaineet, kaasu, sähkövirta ja vesi Bränsle o. smörjemedel, gas, elström och vatten Fuels, lubricants, gas, electric energy and water		13 Muut maatalouden tuotantohyödykkeet Övriga produktionsföremånenheter för lantbruk Other producers' goods for agriculture		14 Muut teollisuuden tuotantohyödykkeet Övriga produktionsföremånenheter för industri Other producers' goods for industry	
	(2.68)	(12.20)	(4.90)		(3.13)		(4.17)		(8.52)		(21.02)		(51.29)		(7.93)		(3.23)		(2.21)		(37.92)											
	G 115	G 116	G 117	G 118	G 119	G 120	G 121	G 122	G 123	G 124	G 125	G 126	G 127	G 128	G 129	G 130	G 131	G 132	G 133	G 134	G 135	G 136	G 137	G 138								
1971 ..	269	340	428	252	304	304	308	309	292	302	311	313	313	313	313	313	313	313	313	313	313	313	313	313								
1972 ..	291	375	473	264	342	343	333	330	311	312	312	312	312	312	312	312	312	312	312	312	312	312	312	312								
1973 ..	339	419	537	299	372	398	395	403	425	333	353	408	408	408	408	408	408	408	408	408	408	408	408	408								
1974 ..	433	502	634	366	451	485	498	523	559	499	425	523	523	523	523	523	523	523	523	523	523	523	523	523								
1975 ..	512	591	746	404	549	569	553	570	574	574	574	574	574	574	574	574	574	574	574	574	574	574	574	574								
1976 ..	558	656	831	432	617	681	597	614	635	641	593	608	608	608	608	608	608	608	608	608	608	608	608	608								
	1976	1977	1976	1977	1976	1977	1976	1977	1976	1977	1976	1977	1976	1977	1976	1977	1976	1977	1976	1977	1976	1977	1976	1977								
I	530	622	638	717	801	929	419	475	612	651	649	746	575	643	582	653	602	705	592	682	542	644	579	640								
II	536	626	641	728	805	939	422	479	612	667	649	748	578	649	587	658	604	706	639	682	557	651	581	647								
III	536	626	641	724	806	930	422	479	612	667	664	757	580	648	589	660	606	706	639	709	561	666	583	646								
IV	537	626	644	739	814	953	422	495	612	671	664	759	585	658	597	665	612	711	641	709	563	667	593	651								
V	537	631	645	744	815	962	422	495	612	675	665	764	587	662	598	666	612	718	643	710	563	662	593	652								
VI	537	648	646	749	817	974	422	495	612	676	665	763	587	668	599	667	612	721	643	710	563	665	594	652								
VII	562	655	655	753	831	984	434	495	615	676	672	770	600	672	610	671	624	732	642	710	614	671	604	654								
VIII	582	658	658	751	838	974	434	500	615	677	690	770	608	670	627	667	645	734	645	710	618	692	622	648								
IX	583	661	667	768	849	1 006	445	515	621	679	695	776	614	681	640	673	674	752	645	710	623	694	633	653								
X	583	671	671	768	859	1 006	446	515	621	679	695	776	614	681	642	677	677	752	651	710	633	694	635	653								
XI	585	675	675	768	859	1 006	446	515	631	679	729	776	615	681	646	677	677	752	653	710	635	694	639	653								
XII	587	684	684	768	880	1 006	448	515	631	679	731	776	619	681	647	677	677	752	657	710	638	694	640	653								

Ks. huomautusosasto vuoden ensimmäisessä numerossa — Se notavdelningen i häfte 1 — See note section in the January issue.

35. Tuotannon hintaindeksi (jatk.) — Produktionsprisindex (forts.) — Production price index (cont.)

Vuosi ja kuukausi År och månad Year and month	Toimialaryhmät — Branschgrupper — Groups of industry														Koti-markkina- tavara Hemma- marknads- varor Home market goods		Siitä — Därav Of which				Vienti- tavarat Export- varor Export goods			
	Siitä — Därav — Of which														5 Sähkö-, kaasu-, vesijohto- yms. laitokset El-, gas- och vatten- verk m.m. Electricity, gas, water and sani- tary services		Tehdas- teollisuus tuotteet Fabriks- indust- ripro- dukter Manu- facturing products		Siitä Därav Of which		Metalli- teollisuus tuotteet Metallin- dustri- produkter Manu- facture of metal products			
	33 Savi-, lasi- ja kiven- jalostus- teollisuus Ler-, glas- och stenför- ädlings- industri Manu- facture of non- metallic mineral products		34—38 Metalli- teollisuus Metall- industri Manu- facture of metal and metal pro- ducts		34 Metallien perus- teollisuus Metall- verk Basic metal metal industries		35 Metalli- tuote- teollisuus Metall- manu- faktur Manu- facture of metal products except machin- ery and transport equipment		36 Kone- teollisuus Maskin- industri Manu- facture of machinery except electrical machinery		37 Sähkötek- ninen teollisuus Elektro- teknisk industri Manu- facture of electrical machinery, apparatus, appliances and supplies		38 Kulku- neuvo- teollisuus Trans- port- medels- industri Manu- facture of transport equipment											
	(2.89)		(15.34)		(2.95)		(2.86)		(3.36)		(2.73)		(3.44)		(1.85)		(81.93)		(57.89)		(14.46)		(18.07)	
G 163		G 164		G 165		G 166		G 167		G 168		G 169		G 170		G 171		G 172		G 173		G 174		
1972 ..	259	304	303	281	311	263	349	235	343	325	302	380												
1973 ..	290	358	403	326	370	301	379	252	405	384	355	508												
1974 ..	390	461	560	425	459	382	471	334	502	472	458	675												
1975 ..	491	526	547	494	558	434	577	409	582	549	523	748												
1976 ..	604	573	549	544	631	469	641	463	644	611	569	747												
	1976	1977	1976	1977	1976	1977	1976	1977	1976	1977	1976	1977	1976	1977	1976	1977	1976	1977	1976	1977	1976	1977	1976	1977
I	582	641	553	598	524	547	512	584	607	661	452	504	640	664	454	506	615	678	587	647	551	594	721	764
II	585	646	556	600	527	552	520	589	608	661	452	507	640	664	454	508	620	686	590	652	553	596	723	769
III	585	645	556	601	529	557	520	590	611	659	452	509	640	664	459	508	625	691	593	656	554	597	729	780
IV	597	649	558	605	535	565	519	591	611	658	452	522	640	664	459	508	631	695	595	660	555	600	732	802
V	597	649	561	609	542	563	521	597	616	667	456	525	640	666	459	509	629	695	595	663	557	603	747	809
VI	596	649	563	616	546	557	521	616	620	687	459	528	640	666	459	509	629	701	595	670	558	611	746	813
VII	607	664	577	616	552	551	545	626	645	689	474	526	640	666	458	509	646	706	609	672	573	612	749	810
VIII	608	673	587	617	578	543	566	626	646	689	476	533	640	668	457	509	656	710	623	678	582	613	765	799
IX	613		590		573		576		648		489		640		466		662		632		586		768	
X	623		591		568		576		654		490		640		478		665		634		586		758	
XI	624		591		559		576		655		491		646		477		671		642		586		761	
XII	637		589		552		575		655		490		646		477		673		643		585		763	

36. Maatalouden hintaindeksi — Prisindex för lantbruket — Price indexes for agriculture

Vuosi ja kuukausi År och månad Year and month	Tuottajahintaindeksi Producer price index Producentprisindex		Tarvikehintaindeksi Förnödenhetsprisindex Requisities		Vuosi ja neljännes År och kvartal Year and quarter	Rakennus- kustannus- indeksi Byggnads- kostnadsindex Building costs		Kone- ja kalusto- kustannusindeksi Maskin- och materielkost- nadsindex Machine and tool costs		Tuotantopanosten hintaindeksi ¹⁾ Input prisindex ¹⁾ Cost price index ¹⁾	
	1974 tammikuu — januari — January = 100					1969 = 100		1974 I nelj. — kvartalet — quarter = 100			
	G 175		G 176			G 177		G 178			
1974	113		114		1971	118		
1975	142		139		1972	134		
1976	161		167		1973	169		
	1976	1977	1976	1977	1974 III ...	220		110		110	
					1974 IV ...	233		120		118	
I	152	167	152	190	1975 I ...	239		132		125	
II	153	171	155	193	1975 II ...	250		135		130	
III	161	171	156	195	1975 III ...	251		140		136	
IV	160	172	156	196	1975 IV ...	258		146		140	
V	160	172	157	199	1976 I ...	265		148		145	
VI	160	170	158	199	1976 II ...	269		150		147	
VII	164	173	172	197	1976 III ...	286		155		158	
VIII	163	*171	173	*198	1976 VI ...	287		161		164	
IX	163		175		1977 I ...	302		166		*171	
X	165		182		1977 II ...	*302		*168		*175	
XI	167		182		1977 III ...	*306		*173			
XII	168		185								

Ks. huomautusosasto vuoden ensimmäisessä numerossa — Se notavdelningen i häfte 1 — See note section in the January issue.

¹⁾ Painot — Vikter — Weights:

Tarvikkeet — Förfödning — Requisites	0.478
Rakennukset — Byggnader — Buildings	0.148
Koneet ja kalusto — Maskiner och materiel — Machines and tools	0.229
Muut — Övrigt — Others	0.145
Yhteensä — Sammanlagt — Total	1.000

37. Tuonnin hintaindeksi (cif) — Importprisindex (cif) — Import price index (cif)

1949 = 100 Ryhmien painot ilmoitettu suluisa — Gruppvikterna angivna inom parentes — Group weights in parentheses

Vuosi ja kuukausi År och månad Year and month	Kokonaisindeksi Total index Total index	Tavararyhmä (SITC) — Varugrupp (SITC) — Commodity group (SITC)												Jalostusaste — Bearbetningsgrad — Stage of processing																																																																																																																																																																																																																																													
		0 Elintarvikkeet Livsmedel Food		1 Juomat ja tupakka Drycker och tobak and tobacco		2 Raaka-aineet (syötäväksi kelvaimattomat) Råvaror (icke ätbara) Crude materials (inedible)		3 Kivennäis poltto- aineet ja -öljyt Minera- liska bränslen och oljor Mineral fuels and oils		5 Kemian teollisu- uden tuotteet Produkter av kemisk industri Chemicals		6 Valmistet- ut teokset Bearbeta- de varor Manu- factured goods		7 Siitä Därav Of which 67—68 Epäjalot metallit Ördia metaller Base metals		7 Koneet, laitteet, kuljetus- välineet Maskiner, apparater, transport- medel Machin- ery and transport equipment		1 Jalosta- mattomat aineet ja tuotteet Obear- betade ämnen och produkter Crude materials and goods		2 Vähän jalostatet tuotteet Något be- arbetade produkter Simply processed goods		3 Olennai- sesti jalostatet tuotteet Väsentligt bearbetade produkter More elaborately processed goods																																																																																																																																																																																																																																					
		(655)		(106)		(13)		(85)		(61)		(46)		(207)		(120)		(121)		(175)		(146)		(234)																																																																																																																																																																																																																																			
G 179		G 180		G 181		G 182		G 183		G 184		G 185		G 186		G 187		G 188		G 189		G 190																																																																																																																																																																																																																																					
1971	292	277	403	229	299	238	260	253	404	281	259	336	1972	319	309	436	254	304	281	279	272	445	297	287	370	1973	383	398	506	302	330	289	376	297	484	340	381	471	1974	535	615	629	452	634	379	513	604	550	500	598	496	1975	554	678	682	460	708	402	468	508	654	509	586	555	1976	555	575	729	443	762	407	471	514	737	539	535	539																																																																																																																																																																														
	1976	1977	1976	1977	1976	1977	1976	1977	1976	1977	1976	1977	1976	1977	1976	1977	1976	1977	1976	1977	1976	1977	1976	1977																																																																																																																																																																																																																																			
I	527	584	526	587	718	857	429	463	755	812	393	428	437	474	457	513	709	813	498	578	509	541	569	635	II	528	586	509	585	720	866	432	471	756	812	400	428	441	474	465	514	714	814	501	576	505	545	573	636	III	533	590	514	580	722	863	437	489	764	811	400	429	450	481	482	527	714	815	521	584	504	549	573	636	IV	540	605	514	587	722	874	437	500	762	839	402	441	467	490	510	540	718	846	508	599	527	562	577	655	V	542	622	529	651	700	919	431	501	762	843	398	446	471	492	517	542	717	866	512	641	528	567	578	665	VI	550	628	571	712	694	912	434	499	766	841	398	445	472	487	519	532	718	860	521	660	544	574	578	662	VII	558	638	594	752	709	901	434	496	766	834	400	451	486	493	539	542	715	866	535	673	554	585	579	668	XIII	568	637	617	729	710	907	434	510	764	858	410	449	493	498	550	551	739	848	553	679	556	586	593	660	IX	579	637	688	471	762	412	494	553	755	580	558	601	X	581	650	690	465	763	423	488	542	763	583	553	608	XI	579	619	845	457	762	424	480	527	775	585	539	615	XII	580	617	835	455	755	427	471	512	805	578	536	628

38. Viennin hintaindeksi (fob) — Exportprisindex (fob) — Export price index (fob)

1949 = 100 Ryhmien painot ilmoitettu suluisa — Gruppvikterna angivna inom parentes — Group weights in parentheses

Vuosi ja kuukausi År och månad Year and month	Kokonaisindeksi Total index Total index	Tavararyhmä (SITC) — Varugrupp (SITC) — Commodity group (SITC)												Jalostusaste — Bearbetningsgrad — Stage of processing																																																																																																																																																																																																																																													
		0 Elintarvikkeet Livsmedel Food		2 Raaka-aineet (syötä- väiksi kelvaimattomat) Råvaror (icke ätbara) Crude materials (inedible)		Siitä — Därav Of which		6 Valmistet- ut teokset Bearbeta- de varor Manu- factured goods		Siitä — Därav Of which		7 Koneet, laitteet, kuljetus- välineet Maskiner, apparater, transport- medel Machin- ery and transport equipment		1 Jalosta- mattomat aineet ja tuotteet Obear- betade ämnen och produkter Crude materials and goods		2 Vähän jalostatet tuotteet Något be- arbetade produkter Simply processed goods		3 Olennai- sesti jalostatet tuotteet Väsentligt bearbetade produkter More elaborately processed goods																																																																																																																																																																																																																																									
		(656)		(18)		(361)		(210)		(145)		(198)		(63)		(118)		(23)		(47)		(405)		(204)																																																																																																																																																																																																																																			
G 191		G 192		G 193		G 194		G 195		G 196		G 197		G 198		G 199		G 200		G 201		G 202																																																																																																																																																																																																																																					
1971	360	197	398	415	381	295	291	294	270	343	375	333	1972	376	210	404	438	363	320	336	307	314	335	389	360	1973	505	278	591	743	387	366	436	320	395	331	577	403	1974	671	293	782	939	574	496	533	468	489	494	746	562	1975	741	297	857	880	847	560	419	633	622	677	774	690	1976	739	336	833	860	818	587	484	605	682	584	775	702																																																																																																																																																																														
	1976	1977	1976	1977	1976	1977	1976	1977	1976	1977	1976	1977	1976	1977	1976	1977	1976	1977	1976	1977	1976	1977	1976	1977																																																																																																																																																																																																																																			
I	714	756	320	367	810	835	804	898	841	767	554	633	403	531	599	649	646	713	580	605	741	783	692	739	II	715	761	320	356	810	843	805	911	841	767	557	634	406	531	602	650	647	720	578	621	741	787	695	743	III	720	771	305	361	823	843	827	911	841	767	550	663	387	631	600	643	650	726	584	632	749	802	694	742	IV	724	793	309	365	806	863	813	948	818	763	593	692	484	667	620	669	656	740	582	683	749	820	706	765	V	739	801	312	365	839	869	870	959	818	763	582	695	480	676	600	673	668	757	585	706	778	824	697	777	VI	738	805	295	395	840	871	871	962	818	763	574	697	471	676	590	673	687	768	590	721	777	826	695	785	VII	741	792	355	356	842	861	872	964	823	734	575	669	470	563	591	689	694	760	588	726	782	796	696	801	VIII	757	790	360	365	848	860	881	963	823	734	613	655	571	572	605	663	697	765	589	730	803	796	705	792	IX	760	362	853	889	823	616	555	613	705	588	805	710	X	750	361	839	889	789	609	527	618	710	585	788	713	XI	753	362	846	901	789	605	525	614	714	583	794	710	XII	754	366	843	897	789	613	531	613	711	577	793	717

Ks. huomautusosasto vuoden ensimmäisessä numerossa — Se notavdelningen i häfte 1 — See note section in the January issue.

1) Paper, paperboard and manufactures thereof.

39. Työntekijän keskiansioita — De genomsnittliga förtjänsterna för arbetare — Average earnings of workers

Vuosi ja neljännes År och kvartal Year and quarter	Maataloustyöntekijät Lantbruksarbetare Farm workers		Metsätyöntekijät Skogsbruksarbetare Timber workers	Teollisuuden työntek. — Industriarbet. — Industrial workers							Kaikkiaan Inalles Total	Talonrakennustyöntekijät Husbyggnadsarbetare Workers in construction of houses	Maa- ja vesirakennustyönt. Jord- o. vattenbyggnadsarb. Workers in construction of streets, waterways etc.	Kaupp. ja kaup. työntekijät Arbetare i städernas o. köpingarnas tjänst Workers in urban communities	Linja-autonkuljettajat Busschaufförer Bus drivers	Ahtaustyöntekijät Stuveriarbetare Dock workers
	M	N		M	M	M	N	M	N	M						
	tunti mk/timme hour		päivä mk/dag day	tunti mk/timme hour												
	G 203	G 204	G 205	G 206	G 207	G 208	G 209	G 210	G 211	G 212	G 213	G 214	G 215	G 216		
1972.....	4.56	3.74	67.51	7.60	7.77	6.67	4.84	7.43	5.30	8.86	6.00	7.95	6.70	9.37		
1973.....	5.61	4.89	80.94	8.84	9.18	7.77	5.71	8.68	6.22	10.61	6.96	9.19	8.06	10.43		
1974.....	7.06	6.13	93.86	10.82	11.22	9.44	7.22	10.60	7.67	13.37	8.57	10.98	9.84	11.91		
1975.....	9.17	7.64	119.93	13.27	13.48	11.01	8.67	12.87	9.34	15.43	10.93	13.41	12.30	13.08		
1976.....	10.92	8.96	144.48	15.24	15.46	12.76	9.87	14.78	10.85	16.61	12.50	15.61	13.72	15.17		
1973 IV	6.12	5.13	78.80	9.39	9.49	8.27	6.14	9.17	6.63	11.69	7.46	10.06	8.40	11.20		
1974 I	6.36	5.36	78.20	9.65	10.26	8.53	6.41	9.51	6.82	12.18	7.62	10.24	8.43	11.27		
II	6.72	5.94	97.40	10.72	11.67	9.50	7.15	10.62	7.65	13.18	8.30	10.63	10.18	12.15		
III	7.09	6.33	104.30	11.15	11.17	9.72	7.78	10.85	7.90	13.62	9.09	11.20	9.98	11.76		
IV	8.21	6.92	101.50	11.75	11.76	9.99	7.82	11.43	8.29	14.48	9.25	11.84	10.75	12.44		
1975 I	8.52	6.85	106.40	12.11	13.06	10.15	7.95	11.93	8.50	14.62	9.64	12.15	11.05	12.77		
II	8.88	7.72	126.50	13.43	14.04	11.19	8.86	13.12	9.54	15.59	11.10	13.45	12.80	13.07		
III	9.21	7.83	132.90	13.57	13.28	11.21	8.91	13.05	9.56	15.61	11.47	13.54	12.49	13.04		
IV	10.33	8.04	126.10	13.95	13.52	11.50	8.97	13.39	9.77	15.89	11.49	14.51	12.87	13.45		
1976 I	10.68	8.58	130.70	14.52	14.73	12.02	9.50	13.99	10.23	16.03	11.84	14.95	13.06	13.56		
II	10.60	9.06	154.80	15.30	15.76	12.84	9.94	14.92	10.96	16.45	12.65	15.88	14.30	15.18		
III	10.92	8.91	156.80	1) 15.46	15.26	12.92	9.98	2) 14.92	3) 10.99	16.87	12.78	15.64	14.06	15.55		
IV	11.72	9.34	141.90	15.69	16.07	13.24	10.07	15.27	11.20	17.09	12.73	15.97	13.45	16.37		
1977 I	12.10	9.33	139.80	15.64	15.35	13.25	10.09	15.14	11.22	16.96	13.09	16.06	13.69	16.58		
II	12.05	9.93	169.50							16.59						

40. Ansiotasoindeksijä — Förtjänstnivåindexar — Wage and salary indexes
1964 = 100

Vuosi ja neljännes År och kvartal Year and quarter	Maataloustyöntekijät Lantbruksarbetare Agricultural workers			Teollisuustyöntekijät Industriarbetare Industrial workers			Palkansaajien yleinen ansiotasoindeksi Index för löntagarnas förtjänstnivå Index of wage and salary earners					
	Miehet Män Men	Naiset Kvinnor Women	Yhteensä Summa Total	Miehet Män Men	Naiset Kvinnor Women	Yhteensä Summa Total	Yhteensä Summa Total	Työntekijät Arbetare Workers	Toimihenkilöt Funktionärer Other employees	Yksityiset Privata Private	Kunnat Kommuner Communes	Valtio Staten Central Government
	G 217	G 218	G 219	G 220	G 221	G 222	G 223	G 224	G 225	G 226	G 227	G 228
1972.....	249	275	252	222	236	226	206	220	188	212	194	189
1973.....	305	360	314	260	277	264	238	258	212	247	217	213
1974.....	384	451	394	317	371	323	285	313	248	298	250	252
1975.....	498	562	509	383	414	391	347	384	300	362	307	312
1976.....	593	659	603	439	478	449	399	440	346	416	353	360
1973 III ..	301	358	310	269	286	273	248	271	218	259	221	220
IV ..	333	377	340	275	295	280	250	274	219	261	223	221
1974 I ..	346	394	353	285	303	289	254	278	223	265	226	226
II ..	365	437	376	317	340	323	287	315	251	301	253	252
III ..	385	465	398	325	351	331	295	326	255	310	256	259
IV ..	446	509	456	342	368	349	306	340	263	321	266	271
1975 I ..	463	504	470	355	378	361	315	351	269	330	277	280
II ..	483	568	496	390	423	398	354	393	304	371	310	315
III ..	501	576	513	390	423	398	358	396	308	374	311	322
IV ..	561	591	566	398	432	407	366	404	318	380	332	334
1976 I ..	580	631	589	416	451	424	382	417	337	396	347	347
II ..	576	666	590	443	484	454	404	448	347	422	356	364
III ..	593	655	603	443	484	453	406	451	349	425	355	364
IV ..	637	687	645	453	493	463	407	451	350	426	356	364
1977 I ..	658	686	661	450	496	462	*412	*454	*357	*429	*364	*375
II ..	655	730	667				*434	*482	*373	*454	*378	*389

Ks. huomautusosasto vuoden ensimmäisessä numerossa — Se notavdelningen i häfte 1 — See note section in the January issue.

1) *) *) Ml. metalliteollisuuteen lisätyt 2 palkansaajaryhmää — Inkl. de till metallindustrin tillägda 2 löntagaregrupper — Incl. two wage-earner groups added in metal industry.

2) Ilman lisäryhmiä 15.40 mk — Utan tillägda grupper 15.40 mk — Without additional groups 15.40 mk. — *) Ilman lisäryhmiä 14.85 mk — Utan tillägda grupper 14.85 mk — Without additional groups 14.85 mk. — *) Ilman lisäryhmiä 10.98 mk — Utan tillägda grupper 10.98 mk — Without additional groups 10.98 mk.

41. Työnvälitys — Arbetsförmedling — Employment exchange

T = työttömiä työnhakijoita — arbetslösa arbetssökande — unemployed applicants for work
 A = avoimia paikkoja — lediga platser — vacancies offered

Vuosi ja kuukausi År och månad Year and month	Avoimia työpaikkoja Lediga platser Vacancies offered	Työttömiä työnhakijoita — Arbetslösa arbetssökande Unemployed applicants for work						Lyhenne-työllä työviikolla olevia Med förkortad arbetsvecka On reduced working week	Työllisyys-ammattikursseilla olevia I arbetsmarknadsutbildning On retraining courses	Tekninen, hallinnollinen, kontt.tekn. ja kaupall. työ Tekniskt, administrativt, kontorstekn. o. kommers. arb. *)		Maatalous- ja metsätyö Lantbruks- och skogsarbete Agricultural and forestry work								
		Kaikkiaan Inalles Total	Naisia Kvinn. Female	Pakkolomautettuja Permitterade Laid off	Työttömyyskassatodistuksen saajia Mottagare av intygförarbetslöshetskassa Recipients of certificates for unemployment insurance funds	Työttömyyskorvauksen saajia Arbetslöshetsersättningsstagare *)	H 1			H 2	H 3	H 4	H 5	H 6	H 7	H 8	T	A	T	A
																	H 9	H 10	H 11	H 12
1972.....	15 763	59 482	22 678	4 717	28 131	9 188	2 106	7 543	5 252	2 690	7 832	471								
1973.....	23 406	50 169	21 281	4 492	24 473	7 637	1 770	8 534	4 380	5 964	6 311	489								
1974.....	29 823	40 129	19 722	4 349	20 559	4 502	2 110	8 601	3 280	4 949	4 288	988								
1975.....	18 539	50 932	25 718	7 491	27 758	5 877	6 906	8 787	3 993	5 017	4 258	469								
1976.....	11 240	80 185	28 815	10 771	40 971	16 908	8 892	9 642	7 238	3 516	5 232	361								
1976 III	10 965	88 355	27 130	10 416	48 050	18 904	13 097	11 023	6 427	3 934	7 388	258								
IV	12 112	96 355	28 709	16 171	56 870	20 027	12 003	11 607	6 536	4 057	7 584	363								
V	15 731	77 186	20 224	8 955	39 862	18 461	8 851	11 158	6 626	4 455	4 518	737								
VI	13 135	70 004	25 683	6 993	29 769	15 134	7 535	10 576	6 135	3 791	3 544	317								
VII	13 423	80 851	20 354	26 312	47 436	16 039	1 364	9 511	6 250	3 682	3 424	514								
VIII	15 700	64 839	24 751	10 721	32 764	14 132	4 849	9 380	6 492	4 318	3 489	308								
IX	12 182	63 843	26 537	5 115	27 149	12 496	7 175	10 022	7 832	3 357	2 997	533								
X	9 184	68 478	29 642	5 322	30 371	13 733	7 194	10 915	8 450	2 773	3 410	438								
XI	7 173	82 249	33 187	7 159	37 800	17 910	9 168	11 601	9 413	2 899	5 337	215								
XII	5 863	90 550	33 356	10 027	43 726	22 063	10 847	11 278	9 022	2 385	6 092	112								
1977 I	5 781	127 289	44 952	25 077	69 277	27 117	17 557	11 361	12 014	2 331	7 518	143								
II	6 069	129 943	44 291	19 491	67 990	31 547	27 286	13 111	8 442	2 285	8 251	164								
III	7 061	128 724	43 154	19 429	69 330	34 031	27 935	13 538	12 475	3 087	8 380	139								
IV	7 719	157 735	54 724	45 525	96 078	35 612	28 954	12 933	12 513	3 203	8 643	172								
V	9 067	124 247	40 151	16 075	53 676	34 893	27 192	11 620	13 287	3 385	5 992	516								
VI	7 713	119 118	45 700	11 868	40 717	33 775	19 520	10 500	13 236	2 755	4 590	213								
VII	7 303	124 645	54 414	29 887	51 260	34 948	7 039	9 304	12 784	2 620	4 555	291								
VIII	7 891	112 127	43 884	13 946	40 792	33 626	12 160		14 279	2 791	4 623	235								

Vuosi ja kuukausi År och månad Year and month	Kuljetus- ja liikennetyö Transport och kommunikationsarbete Transport and communication work		Teollinen yms. työ Tillverkningsarbete m.m. Production and related work		Talonrakennukseen liittyvät ammatit Yrken inom husbyggnad Occupations in house construction		Palvelutyö Service arbete Service work		Muu työ Annat arbete Other work	
	T	A	T	A	T	A	T	A	T	A
	H 13	H 14	H 15	H 16	H 17	H 18	H 19	H 20	H 21	H 22
1972.....	1 763	711	12 818	5 135	11 870	1 852	6 060	4 248	9 171	657
1973.....	1 420	1 145	10 455	8 940	8 230	2 917	6 228	4 808	8 133	951
1974.....	1 259	1 612	6 097	12 495	5 544	3 360	5 849	5 075	6 574	647
1975.....	1 645	780	10 579	6 841	8 872	742	5 412	3 902	7 793	482
1976.....	2 763	306	18 417	3 409	14 039	587	7 275	2 690	13 277	356
1976 III	2 945	320	20 783	3 632	20 385	315	7 668	2 297	10 657	164
IV	3 235	316	21 082	3 695	20 995	284	7 372	3 019	11 562	336
V	2 804	536	18 891	4 006	15 893	1 092	6 251	4 092	11 846	703
VI	1 923	497	16 060	3 584	8 930	717	5 410	3 598	20 037	548
VII	1 798	387	15 449	3 615	7 180	775	5 315	3 787	14 214	586
VIII	1 951	398	15 090	4 911	8 462	1 086	5 450	4 256	12 158	856
IX	2 611	239	15 213	4 082	7 832	924	7 250	2 666	14 134	293
X	2 882	162	16 249	3 331	9 029	711	8 504	1 590	13 780	122
XI	3 491	161	19 209	2 082	12 425	346	9 515	1 295	14 486	153
XII	3 421	117	21 679	1 562	16 909	263	9 173	1 271	14 227	153
1977 I	4 283	141	26 742	1 577	20 263	221	11 124	1 236	18 337	94
II	4 519	149	29 819	1 612	22 742	214	11 477	1 244	18 678	48
III	4 481	206	30 148	1 699	22 612	219	11 194	1 541	17 972	147
IV	4 383	194	31 917	1 630	22 379	191	11 397	2 042	18 900	256
V	4 351	294	30 591	1 868	19 525	339	10 541	2 420	22 050	188
VI	3 249	261	28 528	1 506	13 239	391	9 160	2 226	34 048	293
VII	2 922	208	28 093	1 354	10 293	363	8 603	2 162	26 401	255
VIII	3 363	253	29 277	1 642	13 135	478	9 192	2 340	24 312	99

42. Työttömyys³⁾
Arbetslöshet³⁾
Unemployment³⁾

Työttömät Arbetslösa Unemployed	Työttömyysaste Relativt arbetslöshetstal Unemployment rate
1 000	%
H 23	H 24
55	2.5
51	2.3
39	1.7
51	2.2
4) 90	4) 4.0
4) 83	4) 3.8
104	4.7
88	4.0
91	3.8
99	4.1
99	4.2
71	3.2
72	3.3
84	3.8
101	4.6
128	5.9
131	6.1
131	6.1
136	6.3
132	6.1
136	5.7
146	6.1
139	6.0

Ks. huomautusosasto vuoden ensimmäisessä numerossa — Se notavdelningen i häfte 1 — See note section in the January issue.

*) Työvoimatiedustelun mukaan — *) Undisteten työvoimatiedustelun mukaan.

*) Enligt arbetskraftsenkäten — *) Enligt den förnyade arbetskraftsenkäten.

*) Recipients of Government unemployment assistance apart from unemployment funds — *) Professional, technical, administrative, clerical and sales work — *) According to the Labour Force Sample Survey — *) According to the renewed Labour Force Sample Survey.

43. Työllisyys — Sysselsättning — Employment

Vuosi ja kuukausi År och månad Year and month	15—74-vuotiaita 15—74-åriga Population 15—74 years old		Työvoima yhteensä Arbetskraften i alls Total labour force		Työvoimaan kuulumaton 15—74 v. käyttänyt väestö Befolkning på 15—74 år som ej ingår i arbetskraften ¹⁾		Työlliset — Sysselsatta — Employed																							
							Yhteensä Summa		Yrittäjät ja avustavat perheenjäsenet — Företagare, medhjälpande familjemedlemmar — Self-employed and unpaid family workers		Palkansaajat Löntagare Wage and salary earners																			
									Työntekijät Arbetare Workers		Toimihenkilöt Funktionärer Employees		Maatalous Jordbruk Agriculture		Metsätalous Skogsushållning Forestry and logging		Teollisuus — Industri Mining, manufacturing, electricity, gas and water		Talonrakennustoiminta Husbyggnadsverksamhet Building		Maa- ja vesirak. toim. Anläggningsverksamhet Other construction		Kauppa, ravitsemis ja majoitus restaurang- och hotellverksamhet Trade, restaurants and hotels		Liikenne — Samfärdsel Transport, storage and communication		Rahoitus- ja vakuutus-toiminta — Bank- och försäkringsverksamhet — Financing, insurance, etc.		Palvelukset Tjänster Services	
		1 000 henkilöä — 1 000 personer — Persons in thousands																												
		H 25	H 26	H 27	H 28	H 29	H 30	H 31	H 32	H 33	H 34	H 35	H 36	H 37	H 38	H 39	H 40	H 41												
1972	3 409	2 173	1 236	335	2 118	446	906	766	339	60	570	121	59	320	150	79	419													
1973	3 442	2 215	1 227	293	2 164	414	938	812	304	65	584	126	59	341	151	88	446													
1974	3 483	2 268	1 215	249	2 229	403	967	859	303	59	613	126	61	350	154	99	464													
1975	3 513	2 272	1 241	230	2 221	375	939	907	277	52	609	126	63	345	161	108	480													
*1976 ³⁾ ...	3 531	2 244	1 288	243	2 154	322	854	917	244	52	584	110	49	319	161	116	490													
*1976 ³⁾ II	3 526	2 199	1 327	244	2 104	337	846	848	255	63	567	100	43	307	162	100	461													
III	3 531	2 179	1 352	239	2 096	335	818	860	242	59	553	95	53	319	162	98	470													
IV	3 534	2 191	1 343	232	2 087	303	821	897	209	50	586	97	45	322	158	115	482													
V	3 529	2 209	1 320	231	2 121	318	852	902	258	46	576	103	45	305	168	111	484													
VI	3 526	2 404	1 122	269	2 313	334	940	969	269	52	615	128	64	335	174	128	522													
VII	3 532	2 416	1 116	253	2 317	346	901	984	281	33	624	123	46	360	165	138	509													
VIII	3 531	2 352	1 179	274	2 253	347	876	969	285	50	594	127	48	330	167	116	504													
IX	3 533	2 215	1 318	229	2 144	331	846	931	254	46	579	119	57	318	154	116	486													
X	3 532	2 183	1 349	215	2 111	304	846	922	218	44	588	110	45	312	155	116	507													
XI	3 534	2 183	1 351	248	2 099	296	830	932	220	68	576	109	45	305	148	113	497													
XII	3 535	2 186	1 349	227	2 085	294	853	917	216	62	573	114	50	299	152	119	482													
*1977	I	3 524	2 181	1 343	207	2 053	291	812	913	197	54	568	108	45	301	160	114	490												
II	3 528	2 163	1 365	234	2 032	298	773	926	227	53	560	97	42	284	150	106	494													
III	3 527	2 161	1 366	212	2 030	291	796	910	215	53	560	102	43	250	142	114	497													
IV	3 524	2 152	1 372	216	2 016	268	780	915	193	45	560	98	45	296	148	113	502													
V	3 523	2 186	1 337	226	2 054	277	797	942	220	43	569	95	47	292	149	110	513													
VI	3 531	2 402	1 129	226	2 266	300	901	1 023	246	51	612	117	47	340	165	131	539													
VII	3 524	2 410	1 114	241	2 264	320	894	983	260	42	601	128	49	343	168	127	101													
VIII	..	2 304	1 220	231	2 165	303	849	964	243	43	582	114	47	259	164	120	102													

44. Eräiden suhdanneherkkien töiden työvoima
Arbetskraften i vissa konjunkturkänsliga arbeten
Labour force in some works sensitive to economic fluctuations

Vuosi ja kuukausi År och månad Year and month	Työväärähoiti palkattu Med arbetsanslag anställd In public works	Siitä — Därav Of which:			Siitä — Därav — Of which:					Asuntohallituksen laittamien rakennukset Av bostadsstyrelsens finansierade byggnader Buildings financed by National Housing Board	Yksityismiesten metsänparannustyöt Skogsvårdsarbeten i enskilda skogar Sitticultural works in private forests
		Valtion töissä I statens arbeten In State jobs	Kuntien töissä I kommu- nernas arbeten In muni- cipal jobs	Markkina- hakuu Averkning av marknads virke In commercial logging	Puu- tavaranteko Virkes- huggnings Felling	Puu- tavaranteko Virkes- huggnings Felling	Puu- tavaranteko Virkes- huggnings Felling	Muut työt Annat arbeten Other works	Muut työt Annat arbeten Other works		
1972	78	45	34	4) 64	4) 38	4) 21	4) 5	15	5		
1973	76	42	34	4) 56	4) 35	4) 14	4) 7	12	6		
1974	74	39	35	4) 53	4) 33	4) 14	4) 6	10	6		
1975	71	38	33	4) 46	4) 31	4) 9	4) 6	6	5		
1976	75	39	35	4) 31	4) 19	4) 5	4) 8				
1976 V	79	39	40	29	9	3	16	10	11		
VI	77	40	37	21	8	2	11	8	9		
VII	68	34	32	13	5	1	7	2	4		
VIII	68	35	33	22	10	2	10	7	5		
IX	72	39	33	25	13	3	10	7	5		
X	74	40	34	29	16	3	10	7	7		
XI	76	41	36	33	19	4	10	7	7		
XII	77	41	37	34	21	5	8	..	7		
1977	I	75	38	37	35	22	6	8	5		
II	75	38	37	35	21	6	6	..	4		
III	76	38	38	30	19	5	6	..	5		
IV	74	36	37	27	15	4	8	..	5		
V	75	37	39	27	9	3	16	..	10		
VI	76	38	38	21	7	2	12	..	7		
VII	64	33	31	13	5	1	7	..	4		
VIII	67	34	32					..	5		

45. Työtaistelut
Arbetskonflikter
Industrial disputes

Luku Antal Number	Työn- tekijöitä Arbetare Workers affected	Menetettyjä työpäiviä Förlorade arbetsdagar Working days lost
849	239 700	473 100
1 009	678 200	2 496 900
1 788	370 700	434 800
1 550	215 140	284 200
3 282	512 700	1 325 500
276	27 800	182 330
139	18 430	17 810
31	2 640	1 810
82	6 400	8 910
183	38 650	48 300
248	41 330	35 370
180	27 670	18 480
98	13 720	6 650
* 112	* 14 800	* 10 100
* 213	* 37 500	* 24 000
* 305	* 28 000	* 53 000
* 180	* 130 000	* 846 000
* 96	* 62 300	* 525 900
* 89	* 9 700	* 6 400
* 18	* 1 000	* 700
* 95	* 7 900	* 5 700

Ks. huomautusosasto vuoden ensimmäisessä numerossa — Se notavdelningen i häfte 1 — See note section in the January issue.

¹⁾ Ml. työlliset, joiden ammattiasema ja toimiala on tuntematon — ²⁾ Undistetun työvoimatiedustelun mukaan — ³⁾ Tammikuu.

⁴⁾ Inkl. sysselsatta, vilkas yrkesställning och näringsgren är okänd — ⁵⁾ Enligt den förnyade arbetskraftsenkäten — ⁶⁾ Januari.

¹⁾ Population 15—74 years old, not in the labour force — ²⁾ Incl. employed whose occupational status and branch of industry are unknown — ³⁾ According to the renewed Labour Force Sample Survey — ⁴⁾ January.

46. Valtion kassatulot — Statens kassainkomster — State cash revenue

Vuosi ja kuukausi År och månad Year and month	Verot ja veronluonteiset tulot — Skatter og inkomster av skattenatur — Taxes and revenue similar to taxes														
	Tulo- ja omaisuusvero Inkomst- o. förmögenhetsskatt Income and property tax														
	Verotuslain mukainen veronkanto Skatteuppbörd enligt beskattningsslagen — 1)	Veronpal. sekä kuntien seurak. ja kansaneläke- lait. osuudet — Skatte- resstit, samt andelar av kommunerna, kyr- kan o. folkspensionsans- taltien — 2)	Tulo- ja omaisuusvero Inkomst- och förnö- genhetsskatt Income and property tax	Muut tulon ja omaisuuden perusteella kannettavat verot Övriga skatter på inkomst och förmögenhet Other taxes on income and property	Työnantajan lapsilisämaksu Arbetsgivarnärskbidragssavg. Employers' child allowance payments	Lilkevalhtovero Omsättningskatt Sales tax	Oy Alko Ab:n maksama betald av Oy Alko Ab paid by Alcohol Monopoly	Tulot Oy Alko Ab:sta Inkomster av Oy Alko Ab Revenue from Alcohol Monopoly	Tullit Tull Customs duties	Tuontimaksut Importavgifter Import charges	Suhdannevero Konjunkturskatt Counter-cyclical tax	Valmisteverot Acciser Excise duties	tupakkavalmistaista på tobak on tobacco	keski- ja vahvasta oluesta på mellanöl och starköl on beer	nestemäisistä polttoainesta på flytande bränsle on liquid fuel
1 000 000 mk	I 1	I 2	I 3	I 4	I 5	I 6	I 7	I 8	I 9	I 10	I 11	I 12	I 13	I 14	I 15
1972	9 938	— 6 035	3 903	100	447	3 760	143	882	305	155	2	1 700	562	231	768
1973	12 552	— 7 466	5 087	130	527	4 471	179	1 062	395	157	—	1 811	537	242	824
1974	16 076	— 9 270	6 807	165	678	5 412	211	1 214	399	148	—	2 102	627	263	1 009
1975	20 414	— 12 633	7 782	196	911	6 127	269	1 482	442	194	—	2 531	648	333	1 219
1976	25 223	— 13 752	11 471	245	1 234	6 667	301	1 726	386	235	—	3 447	855	382	1 601
1976 VII	2 191	— 1 095	1 096	— 7	57	502	29	155	16	6	—	274	64	41	128
VIII	1 956	— 1 002	954	28	170	561	31	152	35	19	—	342	90	46	155
IX	2 058	— 1 034	1 024	17	113	520	26	126	35	18	—	362	90	47	156
X	1 949	— 1 049	900	25	109	530	24	147	36	6	—	304	83	19	152
XI	2 090	— 1 127	963	27	103	640	25	120	38	23	—	399	108	30	150
XII	3 278	— 2 445	833	27	215	931	23	242	52	44	—	438	84	42	202
1977 I	1 728	— 1 101	627	21	6	457	32	81	26	25	—	205	29	20	81
II	2 486	— 1 248	1 238	26	98	657	25	101	20	19	—	401	120	32	168
III	3 178	— 2 379	800	19	101	452	26	133	34	15	—	238	49	23	123
IV	1 931	— 1 195	736	18	100	533	29	144	30	20	—	289	44	23	149
V	1 884	— 1 357	528	27	98	829	35	122	39	20	—	369	65	34	153
VI	2 123	— 1 516	608	29	106	655	27	181	36	16	—	321	68	30	152
VII	2 234	— 1 193	1 041	— 57	108	669	39	161	34	8	—	340	68	35	157
VIII	2 292	— 1 191	1 101	31	130	890	30	140	38	23	—	419	86	50	184
I—VIII	17 857	— 11 179	6 678	113	748	5 141	252	1 062	357	146	—	2 633	530	256	1 168

47. Valtion kassamenot — Statens kassautgifter — State cash expenditure

Vuosi ja kuukausi År och månad Year and month	Kulutusmenot — Konsumtionsutgifter Consumption expenditure										Siirtomenot — Överföringsutgifter Transfer expenditure				Reaalisijoitukset Realinvesteringar Real investments																					
	Palkkaukset ja palkkauksen luonteiset menot Avlöningar och utgifter av avlöningsnatur										Valtionavut kunnille, kuntain- liitoille ja Ahyenammalle Statsunderstöd till kommuner, kommunalförbund och Åland				Maatalouden hintatuki Lantbrukets prisstöd Agricultural price subsidies				Muut valtionavut elinkeinoille Andra statsunderstöd till när. Other State aid to trades and ind.		Lapsilisät Barnbidrag Child allowances		Muut valtionavut kotitalouk- sille ja yhteisöid. yhteisöille Övriga statsunderstöd till hus- häll o. allmännnyttiga institu- tioner — 1)		Valtion osuus kansaneläke- ja sairausvakuutusmenosta Statens andel av folkspensions- och sjukförsäkringsutgifter		Muut siirtomenot Övriga överföringsutgifter Other transfer expenditure		Yhteensä Summa Total		Koneet, laitteet ja kalusto Maskiner, appar. o.d. materiel Machinery, apparatus and other equipment		Talonrakennukset Husbyggen House construction		Ma- ja vesirakennukset Jord- och vattenbyggen Land and waterway construction	
	1 000 000 mk	I 31	I 32	I 33	I 34	I 35	I 36	I 37	I 38	I 39	I 40	I 41	I 42	I 43	I 44	I 45	I 46	I 47	I 48	I 49	I 50	I 51	I 52													
1972	1 829	543	357	1 046	3 774	1 903	1 110	442	367	1 474	259	99	5 655	505	321	1 002																				
1973	2 083	651	408	1 266	4 408	2 441	1 040	580	372	1 716	240	136	6 525	573	374	1 066																				
1974	2 601	797	538	1 530	5 464	3 269	1 890	941	498	2 077	235	157	9 066	786	452	1 187																				
1975	3 341	1 025	643	2 088	7 097	4 684	2 147	2 288	707	2 537	230	212	12 805	1 073	639	1 432																				
1976	3 894	1 291	722	2 403	8 311	5 760	2 516	2 098	819	3 148	268	268	14 876	1 203	640	1 617																				
1976 VII	435	108	75	227	846	423	222	188	— 0	212	15	20	1 080	77	44	107																				
VIII	322	108	63	144	637	803	196	211	162	300	30	12	1 713	88	33	107																				
IX	310	109	67	196	682	490	219	163	52	223	15	26	1 188	75	51	133																				
X	315	110	59	214	698	448	245	133	0	298	23	18	1 165	107	75	151																				
XI	312	110	57	219	697	438	204	208	169	305	23	13	1 360	137	56	141																				
XII	341	111	78	280	810	350	221	310	45	261	24	67	1 276	188	118	201																				
1977 I	306	123	48	214	692	555	189	104	0	231	24	21	1 125	87	40	90																				
II	317	124	55	226	721	786	176	139	257	346	24	5	1 733	90	45	109																				
III	325	125	51	234	734	538	228	163	—	319	24	52	1 323	115	42	133																				
IV	329	126	51	256	762	463	291	124	1	305	24	17	1 226	93	49	125																				
V	352	127	72	211	761	497	176	282	256	354	24	20	1 609	111	44	123																				
VI	356	128	84	198	766	508	198	182	1	299	25	29	1 242	102	79	133																				
VII	490	130	82	239	942	503	226	187	0	269	25	26	1 238	95	43	106																				
VIII	336	130	74	186	727	801	193	163	255	292	25	7	1 736	96	37	116																				
I—VIII	2 810	1 012	518	1 764	6 104	4 653	1 677	1 344	771	2 415	195	177	11 231	789	379	936																				

Ks. huomautusosasto vuoden ensimmäisessä numerossa — Se notavdelningen i häfte 1 — See note section in the January issue.

1) Collection of taxes by the tax law — 2) Refunds and share of municipalities, the Church and the Social Insurance Institution — 3) Interest, dividends granted by the State and borrowing — 4) Wages and salaries and other expenditure related to wages and salaries — 5) State aid to local self-government excl. financial investments and redemptions.

1 000 000 mk														Vuosi ja kuukausi År och månad Year and month	
I 16	I 17	I 18	I 19	I 20	I 21	I 22	I 23	I 24	I 25	I 26	I 27	I 28	I 29		I 30
415	277	79	311	12 335	997	311	1	13 643	244	530	143	387	14 417	117	1972
636	349	78	389	15 093	947	396	4	16 439	268	239	28	210	16 945	139	1973
519	422	77	458	18 402	1 187	494	6	20 089	304	269	16	253	20 662	204	1974
764	501	86	603	21 617	2 280	534	11	24 442	337	988	534	454	25 767	676	1975
896	633	97	851	27 888	1 715	576	7	30 186	397	1 587	803	784	32 170	793	1976
52	51	12	50	2 265	91	47	0	2 403	32	60	2	58	2 495	8	1976
97	48	1	53	2 460	184	40	0	2 684	38	322	295	26	3 044	299	VIII
46	57	8	68	2 395	161	32	0	2 588	53	225	126	100	2 867	98	IX
60	53	9	70	2 249	116	46	0	2 412	21	46	—	46	2 478	19	X
99	55	1	79	2 547	160	43	0	2 750	16	89	—	89	2 856	14	XI
147	68	27	96	3 119	160	87	2	3 369	107	256	213	43	3 732	114	XII
58	55	7	47	1 615	187	53	1	1 857	9	192	—	192	2 058	16	1977
40	48	2	64	2 715	150	8	1	2 873	9	61	—	61	2 943	6	II
58	63	6	71	2 039	175	13	0	2 228	19	52	—	52	2 299	14	III
68	59	36	75	2 106	99	76	0	2 281	18	27	—	27	2 326	7	IV
90	61	2	85	2 269	142	68	1	2 479	40	105	—	105	2 624	25	V
53	66	9	79	2 158	129	146	0	2 434	53	204	152	51	2 690	83	VI
130	62	22	73	2 591	130	55	1	2 777	41	50	—	50	2 868	11	VII
79	56	2	77	2 987	193	30	1	3 211	30	191	—	191	3 432	10	VIII
576	468	86	571	18 480	1 204	449	5	20 139	220	881	153	728	21 239	172	I—VIII

1 000 000 mk														Vuosi ja kuukausi År och månad Year and month		
I 47	I 48	I 49	I 50	I 51	I 52	I 53	I 54	I 55	I 56	I 57	I 58	I 59	I 60		I 61	I 62
1 828	485	255	28	95	19	396	+ 85	11 738	988	279	732	179	553	13 736	359	1972
2 014	579	274	29	142	21	466	+ 8	13 421	1 308	773	953	190	763	16 455	878	1973
2 425	877	226	39	174	27	465	+ 94	17 515	1 481	465	666	204	461	20 127	793	1974
3 144	1 310	222	47	480	47	796	+ 250	24 092	2 369	589	496	145	351	27 546	1 398	1975
3 459	1 483	255	37	258	45	595	+ 37	27 278	2 966	560	484	216	207	31 288	1 953	1976
227	96	14	4	206	4	228	+ 15	2 397	246	42	13	4	9	2 698	143	1976
228	91	15	4	-31	4	-8	+ 65	2 635	340	54	19	10	9	3 048	290	VIII
258	68	10	3	-19	7	0	+ 22	2 150	310	29	16	13	3	2 505	174	IX
333	189	10	0	-60	4	-45	- 2	2 149	290	20	25	22	3	2 485	118	X
333	135	9	1	-56	4	-42	- 18	2 330	361	22	13	1	11	2 725	265	XI
506	292	56	4	55	3	119	- 26	2 686	396	10	116	84	33	3 208	374	XII
217	91	59	12	15	3	89	+ 5	2 127	286	24	150	8	142	2 587	140	1977
244	86	28	3	36	3	69	+ 8	2 751	205	38	25	6	19	3 028	54	II
289	116	15	2	-30	4	-8	+ 2	2 340	250	60	19	14	5	2 668	98	III
267	115	14	0	17	4	35	+ 30	2 320	177	73	5	5	0	2 575	76	IV
279	119	65	0	-68	4	1	- 14	2 635	223	50	61	11	50	2 969	192	V
315	129	48	2	59	5	115	+ 33	2 470	269	47	39	19	19	2 825	198	VI
244	126	13	3	106	4	127	+ 59	2 610	250	12	66	2	9	2 897	167	VII
248	116	33	4	-44	5	-2	- 71	2 638	179	62	16	6	10	2 895	31	VIII
2 103	893	275	27	91	32	426	+ 35	19 899	1 840	379	327	72	255	22 445	955	I—VIII

Ks. huomautusosasto vuoden ensimmäisessä numerossa — Se notavdelningen i häfte 1 — See note section in the January issue.
 and share of surplus of State-owned credit institutions — ⁴) Sales (and depreciation) of State enterprises, property — ⁵) Revenue excl. redemptions of loan-
 bodies — ⁶) Other State aid to households and non-profit institutions — ⁷) Share in national pension and health insurance expenditure — ¹⁰) Expendis

48. Valtion rahoitustarve sekä kassa-ali- tai -ylijäämä — Statens finansieringsbehov samt kassaunderskott eller överskott
The State finance requirements and cash deficit or surplus

Vuosi ja kuukausi År och månad Year and month	Alijäämän rahoitus tai ylijäämän käyttö — Underskottets finansiering eller överskottets användning — Financing of cash deficit or use of cash surplus												
	Tulot ilman lainanottoa Revenue excl. borrowing	Menot ilman lainojen kuotetuksia Expenditure excl. redemption	Rahoitustarve (—) Financial requirements (—)	Pitkäaikainen nettolainanotto Long-term net borrowing	Kassa-alijäämä (—) tai -ylijäämä (+) Kassaunderskott (—) eller överskott (+) Cash deficit (—) or surplus (+)	Saatujen ja annettujen ennakkojen yms. nettomuutos Nettoförändring i erhållna och utgådda förskott m.m. Net change in prepayments received and made etc	Vieraat varat (lisäys +) Frammande medel (ökning +)	Lyhytaikainen luotto (lisäys +) Kortfristig kredit (ökning +) Short-term credit (increase +)	Kontokuranttiluotto PSP:assa (lisäys +) Kontokuranttskuld PSB (ökning +) Current account debt from PSP (increase +)	Vientimaksu- ja suhdanneverotilit Suomen Pankissa (lisäys —) Exportavgifts- och konjunktur- skattekonton i Finlands Bank (ökning —) Export levy and counter-cyclical tax accounts at the Bank of Finland (increase —)	Kassa-, postisiirto- ja shekkilitilit (lisäys —) Kassa-, postgiro- och checkkonton (ökning —) Cash, postal giro and cheque accounts (increase —)	Yhteensä Summa Total	
	1 000 000 mk	I 63	I 64	I 65	I 66	I 67	I 68	I 69	I 70	I 71	I 72	I 73	I 74
1972	13 887	13 004	+ 883	— 202	+ 681	— 700	— 4	— 5	—	—	+ 74	— 45	— 681
1973	16 706	15 502	+ 1 204	— 715	+ 489	— 495	+ 0	— 15	—	—	+ 20	— 0	— 489
1974	20 393	19 461	+ 932	— 397	+ 535	— 429	— 2	— 1	—	—	+ 17	— 119	— 535
1975	24 779	27 050	— 2 271	+ 493	— 1 780	+ 1 251	+ 151	+ 48	+ 289	—	+ 6	+ 33	+ 1 780
1976	30 583	30 804	— 222	+ 1 104	+ 882	— 660	— 100	278	— 289	—	—	— 111	— 882
1976 VII	2 435	2 684	— 250	+ 47	— 203	— 122	— 51	+ 34	—	—	—	+ 342	+ 203
VIII	2 722	3 029	— 307	+ 303	— 5	+ 104	— 4	+ 44	—	—	—	— 139	+ 5
IX	2 641	2 490	+ 151	+ 210	+ 361	— 294	+ 50	+ 31	—	—	—	— 149	— 361
X	2 432	2 459	— 27	+ 20	— 7	— 140	— 52	+ 9	—	—	—	+ 190	+ 7
XI	2 767	2 712	+ 55	+ 76	+ 131	+ 80	— 93	+ 107	—	—	—	— 224	— 131
XII	3 475	3 092	+ 383	+ 140	+ 523	— 711	142	98	—	—	— 0	— 53	— 523
1977 I	1 866	2 437	— 571	— 41	— 530	+ 307	+ 14	— 4	—	—	—	+ 212	+ 530
II	2 882	3 003	— 121	— 35	— 86	+ 201	— 69	— 7	—	—	—	— 39	— 86
III	2 247	2 650	— 403	— 34	— 369	+ 247	— 7	+ 10	—	—	+ 0	+ 120	+ 369
IV	2 229	2 570	— 271	+ 22	— 249	+ 324	+ 2	— 125	—	—	—	+ 48	+ 249
V	2 519	2 908	— 389	+ 44	— 345	— 36	+ 19	+ 23	+ 380	—	—	— 41	+ 345
VI	2 487	2 786	— 300	+ 165	— 135	+ 427	+ 15	— 51	— 40	—	—	— 217	+ 135
VII	2 818	2 886	— 68	— 38	— 30	+ 25	— 17	— 60	— 150	—	+ 0	+ 232	+ 30
VIII	3 241	2 879	+ 362	+ 175	+ 537	— 668	+ 21	+ 18	+ 96	—	—	— 4	— 537
I—VIII	20 358	22 118	— 1 760	+ 554	— 1 206	+ 827	— 22	— 196	+ 286	—	+ 0	+ 310	+ 1 206

49. Valtionvelka — Statsskuld — State debt

Vuoden ja kuukauden lopussa Vid utgången av At the end of	Ulkomainen velka — Utländsk skuld Foreign debt				Kotimainen velka — Inhemsk skuld — Domestic debt								Koko velka Total skulden Total debt	
	Lainat Lån Loans	Kansainvälisille järjestöille annetut velkakirjat Åt internationella organisations- ner utfärdade skuldsedlar Promissory notes given to international organizations	Lyhytaikainen luotto Kortfristig kredit Short-term credit	Yhteensä Summa Total	Lainat Lån Loans	Velkatoimukset Skuldförbindelser Compulsory stock etc.	Lyhytaikainen luotto Kortfristig kredit Short-term credit	Kassavelka, netto Kassaskuld, netto Cash debt, net	Kontokuranttiluotto ja shekkiluotto kontokuransskuld och check- räkningskrediter current account debt and cheque account credits	minus kassa-, postisiirto- ja shekkilitilit minus kassa-, postgiro- och checkkontomedel minus cash, postal giro and cheque account holdings	minus vientimaksu- ja suhdanneverotilit minus exportavgifts- och kon- junkturkattemedel minus export levy and counter cyclical tax holdings	Yhteensä Summa Total		
	1 000 000 mk	I 75	I 76	I 77	I 78	I 79	I 80	I 81	I 82	I 83	I 84	I 85		I 86
1972	1 506	11	—	1 517	2 268	2	56	— 488	—	— 444	—	— 44	1 838	3 355
1973	1 388	7	—	1 395	1 758	1	39	— 468	—	— 445	—	— 23	1 330	2 725
1974	1 125	27	—	1 152	1 528	1	38	— 570	—	— 564	—	— 7	996	2 147
1975	1 573	36	—	1 609	1 645	1	86	— 242	289	— 531	—	—	1 480	3 097
1976	2 201	46	—	2 248	2 175	1	288	— 643	—	— 642	—	— 1	1 820	4 068
1976 IV	1 587	30	—	1 617	1 738	1	45	— 406	—	— 405	—	— 1	1 376	2 994
V	1 722	30	—	1 752	1 835	1	45	— 429	—	— 428	—	— 1	1 451	3 203
VI	1 701	24	—	1 725	1 851	1	45	— 609	—	— 608	—	— 1	1 287	3 012
VII	1 997	24	—	2 020	1 901	1	64	— 550	—	— 549	—	— 1	1 416	3 136
VIII	2 003	24	—	2 027	1 919	1	83	— 406	—	— 405	—	— 1	1 597	3 624
IX	2 133	24	—	2 157	2 016	1	83	— 555	—	— 554	—	— 1	1 544	3 701
X	2 121	24	—	2 144	2 058	1	83	— 365	—	— 364	—	— 1	1 777	3 921
XI	2 105	47	—	2 152	2 118	1	188	— 609	—	— 608	—	— 1	1 696	3 848
XII	2 201	46	—	2 248	2 175	1	288	— 643	—	— 642	—	— 1	1 820	4 068
1977 I	2 201	46	—	2 247	2 197	1	286	— 431	—	— 430	—	— 1	2 053	4 300
II	2 193	46	—	2 240	2 238	1	291	— 471	—	— 470	—	— 1	2 059	4 299
III	2 186	42	—	2 229	2 289	1	296	— 350	—	— 350	—	— 1	2 236	4 464
IV	2 334	42	—	2 377	2 314	1	196	— 303	—	— 302	—	— 1	2 208	4 585
V	2 342	42	—	2 384	2 371	1	202	+ 37	380	— 343	—	— 1	2 610	4 995
VI	2 482	38	—	2 519	2 407	1	222	— 220	+ 340	— 559	—	— 1	2 409	4 929
VII	2 494	43	—	2 537	2 450	1	150	— 138	+ 190	— 327	—	— 1	2 463	5 000
VIII	2 482	43	—	2 525	2 631	1	167	— 46	286	— 332	—	— 1	2 753	5 278

Ks. huomautusosasto vuoden ensimmäisessä numerossa — Se notavdelningen i häfte 1 — See note section in the January issue.

50. Ilmoitetut sairaustapaukset — Anmälda sjukdomsfall — Registered cases of illness

Vuosi ja kuukausi År och månad Year and month	Lavan- tauti Tyfus <i>Febris typhoidea</i>	Pikku- lavan- tauti Paratyfus <i>Febris paratyphoidea</i>	Hiiirilavan- tauti Mus- paratyfus <i>Salmonella typhimurium</i>	Muut sal- monella- infektiot Övriga salmonella- infektioner <i>Salmonellosis alia</i>	Puna- tauti Rödsot <i>Dysenteria</i>	Suoli- tulehdus, ripuli Enteritis och diarré <i>Enteritis, Diarrhoea</i>	Hengityselinten tuber- kuloosi Tuberkulos i respirationsorganen <i>Tub. organorum respirationis</i>		Jänis- rutto Tularemii <i>Tularaemia</i>	Hinku- yskä Kikhosta <i>Pertussis</i>
	(N:o 001)	(N:o 002)	(N:o 003)	(N:o 004, 006)	(N:o 008, 009)	M	N	(N:o 010—012)	(N:o 021)	(N:o 033)
	J 1	J 2	J 3	J 4	J 5	J 6	J 7	J 8	J 9	J 10
1971.....	9	54	988	611	156	28 709	2 241	1 356	10	130
1972.....	—	62	1 042	1 126	11	25 857	2 188	1 230	—	40
1973.....	12	38	812	638	6	26 529	1 948	1 160	—	72
1974.....	3	43	740	520	9	32 466	1 799	1 059	110	158
1975.....	3	47	885	697	43	40 904	1 778	1 008	64	188
1976.....	7	27	1 366	794	79	46 479	1 655	861	3	105
1976 II	2	2	713	105	5	4 413	117	57	—	1
III	—	3	53	68	11	5 335	124	60	—	9
IV	—	1	53	72	6	4 990	148	66	—	10
V	—	2	68	84	4	5 292	165	87	—	4
VI	—	2	83	58	—	3 945	106	60	—	6
VII	—	4	66	85	3	2 429	94	48	—	1
VIII	1	3	117	69	8	2 616	131	81	1	4
IX	—	4	70	52	15	3 267	163	95	1	5
X	—	3	61	61	10	2 971	112	72	—	14
XI	—	1	28	53	6	3 293	71	42	1	9
XII	—	1	32	46	4	3 841	183	98	—	32
1977 I	1	3	32	107	8	4 132	184	83	—	4
II	—	1	35	67	9	5 327	105	49	—	5
III	—	—	23	304	6	5 721	113	60	—	4
IV	—	1	46	65	6	3 422	122	45	—	19
V	—	5	45	41	5	3 303	138	67	1	5
VI	—	—	44	32	4	3 297	100	52	—	12
VII	—	4	72	80	4	2 634	105	59	—	4
VIII	1	5	101	139	7	3 048	153	90	5	3

Vuosi ja kuukausi År och månad Year and month	Tulirotta Scharla- kansefer <i>Scarlatina et tonsillitis streptococcica</i>	Kulikutauhin luont. tai muu- märkkin. aivo- kalvontulehdus Epidemisk eller övrig varig hjärnhinne- inflammation <i>Infectio meningococcica</i>	Seröösinen aivokalvon- tulehdus Serös hjärnhinne- inflammation <i>Meningitis aseptica</i>	Vesirokko Vatt- koppor <i>Varicellae</i>	Tuhka- rokko Mässling <i>Morbilli</i>	Vihuri- rokko Röda hund <i>Rubeola</i>	Äkillinen aivokuume Infektiös encefalitis <i>Encephalitis virosa</i>	Tarttuva keltatauti Smittosam gulsot <i>Hepatitis infectiosa</i>	Sikotauti Pässijuka <i>Parotitis epidemica</i>	Malaria
	(N:o 034)	(N:o 036)	(N:o 045-046)	(N:o 052)	(N:o 055)	(N:o 056)	(N:o 065-068)	(N:o 070)	(N:o 072)	(N:o 084.30)
	J 11	J 12	J 13	J 14	J 15	J 16	J 17	J 18	J 19	J 20
1971.....	5 071	105	612	8 091	20 406	4 584	147	317	22 980	8
1972.....	6 263	111	320	7 252	14 159	5 042	100	236	7 895	4
1973.....	6 255	228	488	9 828	13 034	2 629	107	114	6 729	3
1974.....	6 228	646	362	7 531	11 353	6 006	97	107	7 162	12
1975.....	4 823	456	438	6 204	3 384	7 125	83	131	8 949	3
1976.....	4 363	120	275	6 506	8 706	2 672	56	79	8 790	22
1976 II	352	12	29	530	856	273	4	5	1 086	—
III	320	11	32	518	1 051	236	3	6	1 067	—
IV	348	11	23	406	1 443	285	2	2	1 166	—
V	426	11	36	395	1 542	365	2	4	1 183	2
VI	329	11	24	550	1 223	302	4	8	867	7
VII	218	7	19	317	309	140	10	6	300	2
VIII	196	2	23	243	160	118	7	8	201	7
IX	351	10	10	409	176	149	6	7	267	1
X	377	13	9	681	241	138	12	15	321	1
XI	472	11	17	878	422	147	3	8	507	1
XII	499	5	16	870	337	206	1	4	579	—
1977 I	430	16	6	753	295	225	6	8	579	1
II	496	8	19	709	353	534	6	11	861	—
III	501	10	17	687	364	364	5	4	1 054	—
IV	407	14	11	307	378	185	4	7	468	1
V	350	11	17	358	223	144	1	5	423	—
VI	285	9	16	362	346	143	9	3	312	—
VII	233	17	17	225	109	75	6	15	146	1
VIII	293	11	8	322	88	112	7	4	142	—

Ks. huomautusosasto vuoden ensimmäisessä numerossa — Se notavdelningen i häfte 1 — See note section in the January issue.

50. Ilmoitetut sairaustapaukset (jatk.) — Anmälda sjukdomsfall (forts.) — Registered cases of illness (cont.)

Vuosi ja kuukausi År och månad Year and month	Kuppa — Syfilis — <i>Syphilitis</i>						Äkill. tippuri Akut gonorré <i>Gonorrhoea acuta</i>		Muu tippuri Övrig gonorré <i>Other gonorrhoea</i>		Lapamato Bandmask <i>Dibothriocephalus</i>	Äkillinen nielurisa- tulehdus Akut tonsillit <i>Tonsillitis acuta</i>	Äkillinen hengitys- tulehdus Akut infektion i övre luft- vägarna <i>Infectio viarum respirat sup.</i>	Influenssa Influenza	Keuhko- kuume Lung- inflammation <i>Pneumonia</i>
	Synnyn. Medfödd <i>Congenita</i>		Varhaisast. Tidig <i>Recens</i>		Myöhäisast. Sen <i>Tarda</i>		M	N	M	N					
	M	N	M	N	M	N									
	(N:o 090.00—097.00)						(N:o 098.00— 098.09)		(N:o 098.88)						
J 21	J 22	J 23	J 24	J 25	J 26	J 27	J 28	J 29	J 30	J 31	J 32	J 33	J 34	J 35	
1972.....	—	—	96	53	27	23	8 635	5 215	8	18	5 307	143 340	299 695	20 277	17 656
1973.....	—	—	80	37	16	17	8 146	5 203	19	4	3 786	132 354	303 218	36 423	12 791
1974.....	—	—	61	27	60	25	9 131	5 710	37	78	2 357	124 373	337 472	27 143	10 637
1975.....	—	—	88	37	40	22	8 656	5 594	60	67	2 285	120 044	287 581	31 874	8 654
1976.....	—	—	79	26	31	14	8 074	5 188	43	77	1 873	112 328	307 497	30 897	8 712
1976 II	—	—	3	3	3	3	565	377	2	9	149	7 300	33 977	16 307	1 051
III	—	—	2	1	2	—	644	454	4	4	181	7 922	24 184	5 142	791
IV	—	—	7	1	2	3	565	410	1	3	172	8 947	24 637	1 669	621
V	—	—	7	2	2	—	561	332	2	4	171	9 918	25 361	1 224	726
VI	—	—	7	3	1	2	688	391	3	—	139	9 383	20 941	692	597
VII	—	—	3	1	2	—	750	451	7	7	72	7 196	11 954	—	323
VIII	—	—	—	3	3	—	972	569	12	15	134	8 273	13 418	—	345
IX	—	—	13	2	3	2	811	529	1	9	177	11 798	26 930	—	616
X	—	—	3	—	2	1	626	426	3	7	178	10 454	25 930	—	718
XI	—	—	15	2	2	1	677	448	2	5	162	10 217	29 212	—	852
XII	—	—	15	5	4	1	632	391	3	11	167	11 081	35 469	—	1 066
1977 I	—	—	13	2	5	1	507	356	5	7	146	8 503	23 640	—	736
II	—	—	14	4	1	—	489	346	7	3	160	8 941	26 523	—	692
III	—	—	1	—	1	—	587	374	8	7	168	10 285	49 721	—	987
IV	—	—	12	4	3	—	472	337	2	4	100	7 683	40 472	7 478	1 128
V	—	—	15	4	5	—	539	345	8	2	132	7 959	26 780	1 777	888
VI	—	—	13	4	2	1	616	407	4	5	122	8 942	22 417	—	822
VII	—	—	7	2	—	—	685	490	5	2	55	7 387	12 606	—	515
VIII	—	—	9	5	5	3	857	616	8	7	112	10 395	20 220	—	728

51. Vireille pannut vararikot — Anhängiggjorda konkursmål — Bankruptcies

Vuosi ja neljännes År och kvartal Year and quarter	Yhtiöt — Bolag — <i>Companies</i>							Yrittäjät — Företagare — <i>Individual entrepreneurs</i>							Muut yksityis- henkilöt Andra en- skilda per- soner <i>Other individuals</i>	Tuntematon Okänd <i>Unknown</i>	Kaikkiaan Inalles <i>Total</i>
	Maa- ja met- sätäl. Jord- och skogs- bruk <i>Agricul- ture and forestry</i>	Teolli- suus ja käsi- työ Indus- tri och hant- verk <i>Indus- try and handi- craft</i>	Ra- kennus toi- minta Bygg- nads- verk- sam- het <i>Con- struc- tion</i>	Kau- pa- Han- del <i>Com- merce</i>	Lii- kenne Sam- färd- sel <i>Trans- port and com- muni- cations</i>	Palve- lukset Tjän- ster <i>Ser- vices</i>	Tunte- maton Okänd <i>Un- known</i>	Maa- ja met- sätäl. Jord- och skogs- bruk <i>Agricul- ture and forestry</i>	Teolli- suus ja käsi- työ Indus- tri och hant- verk <i>Indus- try and handi- craft</i>	Ra- kennus toi- minta Bygg- nads- verk- sam- het <i>Con- struc- tion</i>	Kau- pa- Han- del <i>Com- merce</i>	Lii- kenne Sam- färd- sel <i>Trans- port and com- muni- cations</i>	Palve- lukset Tjän- ster <i>Ser- vices</i>	Tunte- maton Okänd <i>Un- known</i>			
1970.....	—	94	58	163	24	36	14	27	35	59	94	57	36	215	275	174	1 361
1971.....	2	88	81	176	20	40	19	18	34	69	107	49	34	208	268	247	1 460
1972.....	3	85	67	147	23	49	22	16	22	50	81	45	32	166	192	263	1 263
1973.....	3	78	50	153	16	42	24	9	12	32	54	35	27	142	131	255	1 063
1974.....	2	65	58	155	15	31	17	8	9	40	57	18	27	121	65	282	970
1975.....	3	85	66	192	21	51	1	9	11	36	42	13	19	102	36	340	1 027
1976.....	2	128	63	211	16	52	—	3	21	41	50	20	23	143	42	227	1 042
1974 I	1	15	15	53	1	10	9	1	2	13	11	4	9	16	20	50	230
II	—	20	13	28	4	5	3	1	3	7	16	3	11	35	8	41	199
III	—	19	16	33	5	9	3	5	2	13	10	3	5	35	10	65	233
IV	1	11	14	41	5	7	2	1	2	7	20	8	2	34	27	126	308
1975 I	1	19	15	54	4	18	—	1	2	15	10	4	4	27	18	99	291
II	—	17	9	49	7	9	—	1	4	2	9	2	2	27	3	92	233
III	—	22	20	51	8	9	—	3	4	11	14	3	8	30	9	82	274
IV	2	27	22	38	2	15	1	4	1	8	9	4	5	18	6	67	229
1976 I	2	26	18	45	2	17	—	1	7	18	11	8	11	37	9	42	254
II	—	26	16	49	4	11	—	—	8	9	16	—	6	25	3	49	222
III	—	32	12	50	2	11	—	1	5	5	11	3	5	45	9	10	251
IV	—	44	17	67	8	13	—	1	1	9	12	9	1	36	21	76	315

Ks. huomautusosasto vuoden ensimmäisessä numerossa — Se notavdelningen i häfte 1 — See note section in the January issue.

52. Poliisin ja tullin tietoon tulleet rikokset, päihtyneenä säilöön otetut ja pysäköintivirheet
 Brott som kommit till polisens och tullens kännedom, berusade som tagits i förvar och parkeringsfel
 Offences known to the police and the customs, intoxicated persons taken into custody and parking errors

Vuosi ja kuukausi År och månad Year and month	Rikoslakia vastaan tehdyt rikokset — Brott mot strafflagen — Offences against the Criminal Law												
	Virkamiesten väkivaltainen vastustaminen — Väldsamant motstånd mot tjänstemän Assault against a State official	Haitanteko virkamiethelle Hindrande av tjänstemän Impeding a State official when on duty	Rattijuopumus ¹⁾ Rattifyleri ¹⁾ Driving when intoxicated ¹⁾	Asiakirjan väärentäminen Förfälskning av handling Forgery of documents	Salakuljetus Smuggling	Tappo, murha Dråp, mord Manslaughter, murder	Pahoimpitiyrikokset (myös tappelu) Misshandelsbrott (också slagsmål) Assault and battery offences (incl. brawl)	Siveellisyysrikokset Sedlighetsbrott Moral offences	Varkausrikokset Tilgreppsbrott Larcenies	Siltä — Därav — Of which: Mootoriajoneuvon anastaminen — Tillgrepp av motorfordon — Theft of motor vehicle	Mootoriajoneuvon luvaton käyttö — Olovligt bruk av motorfordon — Illicit use of motor vehicle	Kavallus Förskringning Embezzlement	Ryöstö Rån Robbery
	L 1	L 2	L 22	L 4	L 5	L 6	L 7	L 3	L 8	L 9	L 10	L 11	L 12
1971....	981	2 620	10 118	4 331	162	102	11 858	598	70 366	3 412	4 622	1 453	1 204
1972....	1 045	2 531	11 462	6 523	125	118	12 527	558	81 048	3 789	5 949	1 316	1 372
1973....	1 283	3 031	13 631	6 879	126	101	13 183	624	88 399	3 615	6 717	1 214	1 886
1974....	1 499	4 112	16 558	5 944	236	102	13 680	703	89 442	2 861	7 183	1 216	1 839
1975....	1 467	4 528	17 918	6 706	241	145	13 138	765	101 079	3 251	8 165	1 288	1 968
1976....	1 326	3 744	16 781	5 818	442	128	11 348	652	97 403	2 450	8 074	1 344	1 962
1976 IV	96	294	1 315	494	12	12	1 080	53	7 604	164	612	115	132
V	105	306	1 548	436	22	13	1 028	55	8 865	223	680	108	172
VI	111	327	1 686	289	15	14	963	53	8 719	241	738	87	210
VII	124	307	1 531	537	9	9	972	79	9 167	267	784	80	238
VIII	104	307	1 641	468	14	11	991	74	10 471	310	882	96	232
IX	102	285	1 604	427	6	8	941	75	9 725	257	889	107	168
X	136	326	1 832	449	19	13	1 116	57	9 226	238	898	117	185
XI	106	358	1 449	685	64	10	980	57	8 138	215	706	118	123
XII	123	400	1 246	462	207	2	925	47	7 257	134	545	202	147
*1977 I	96	367	1 088	504	17	5	944	54	6 649	85	440	247	122
II	104	298	968	460	19	7	796	39	5 884	61	377	186	128
III	109	384	1 260	543	22	10	910	38	6 934	87	469	145	119
IV	96	369	1 551	509	15	10	968	50	7 846	161	565	109	134
V	99	345	1 722	594	14	12	1 078	58	8 753	204	713	154	203
VI	108	411	1 918	356	19	6	1 056	57	8 825	185	778	127	241

Vuosi ja kuukausi År och månad Year and month	(Jatk. — Forts. — Cont.)			Muut rikokset — Övriga brott — Other offences											
	Petos Bedrägeri Fraud	Muut Övriga Other offences	Yhteensä Inalles Total	Alkoholipitoisen aineen luvaton valmistus — Olovligt tillverkning av alkoholhaltigt ämne — Illicit distillation of alcohol	Alkoholipitoisen aineen luvaton myynti — Olovligt försäljning av alkoholhaltigt ämne — Illicit sale of alcohol	Alkoholipitoisen aineen luvaton maahantonti — Olovligt införelse av alkoholhaltigt ämne — Illicit import of alcohol	Muut alkoholiakirikokset Övriga brott mot alkoholagen — Other offences against the Law on Alcoholic Beverages	Muut Övriga Other offences	Yhteensä Inalles Total	Liikennerikokset Trafikbrott Traffic offences	Kaikki rikokset Alla brott All offences	Päihtyneenä säilöön otetut Berusade som tagits i förvar Intoxicated persons taken into custody	Pysäköintivirheet ²⁾ Parkeringsfel ²⁾ Parking errors ²⁾		
	L 13	L 14	L 15	L 16	L 17	L 18	L 19	L 20	L 21	L 23	L 24	L 25	L 26		
1971....	10 565	30 485	149 465	418	1 965	1 571	8 828	28 246	41 028	158 778	349 271	207 955	116 408		
1972....	9 766	32 581	166 921	650	3 723	1 515	6 375	30 481	42 744	176 644	386 309	208 154	170 079		
1973....	8 527	37 312	182 913	720	6 603	1 368	8 028	36 792	53 511	213 480	449 904	232 009	190 824		
1974....	9 515	42 656	194 685	592	4 986	1 596	14 080	50 827	72 081	252 947	519 713	288 227	220 702		
1975....	9 088	43 658	210 154	453	11 888	1 821	12 022	51 570	77 754	272 441	560 349	276 206	260 214		
1976....	8 979	37 059	195 060	538	4 718	1 950	7 435	36 710	51 351	222 905	469 316	232 446	214 999		
1976 IV	771	2 939	15 529	30	210	87	563	2 714	3 604	17 562	36 695	21 273	16 872		
V	728	3 373	17 439	46	788	131	837	2 773	4 575	20 309	42 323	21 909	17 307		
VI	663	3 054	16 929	55	456	197	661	2 552	3 921	16 096	36 946	21 067	15 815		
VII	748	3 169	17 754	49	128	166	791	2 500	3 634	17 684	39 072	21 270	15 573		
VIII	656	3 416	19 363	40	564	180	619	2 632	4 035	20 331	43 729	20 312	19 118		
IX	804	3 448	18 589	35	139	208	651	3 385	4 418	23 059	46 066	19 714	20 470		
X	837	4 090	19 301	117	338	206	736	4 951	6 348	25 251	50 900	20 933	20 704		
XI	831	3 371	16 996	29	382	211	610	3 574	4 806	20 661	42 463	18 652	19 382		
XII	891	3 064	15 518	50	811	229	689	3 248	5 027	18 794	39 339	19 076	18 592		
*1977 I	742	3 014	14 289	51	174	214	599	2 474	3 512	15 715	33 516	18 253	18 826		
II	847	2 531	12 644	40	104	109	505	2 341	3 099	13 829	29 572	16 838	17 334		
III	806	2 889	14 638	28	500	176	702	4 053	5 459	15 879	35 976	21 977	20 280		
IV	696	3 228	16 146	39	186	133	780	4 461	5 599	17 205	38 950	21 441	17 741		
V	840	3 635	18 220	59	1 221	114	1 178	2 756	5 328	20 086	43 634	21 441	18 589		
VI	825	3 602	18 329	71	483	191	1 057	2 572	4 374	15 717	38 420	23 357	16 216		

¹⁾ Lakki liikennejuopumuksesta (RL 23) tuli voimaan 1. 4. 1977 — Lagen om trafikfylleri (SL 23) trädde i kraft den 1. 4. 1977 — Law on drunken driving (CL 23) came into force 1. April 1977.

²⁾ Maksukehotukset — Betalningsanmaningar — Request of payment.

Suomen valtion uusinta tilastoa sarjoittain — Finska statens nyaste statistik enligt serier
Most recent Statistics of Finland by series, published by the State

A Yleiset tilastojulkaisut — Allmänna statistiska publikationer — General statistical publications

Tilastokatsauksia — Statistiska översikter — *Bulletin of statistics* (å 5,—, vsk. — årg. 40,—).

Suomen tilastollinen vuosikirja 1975 — Statistisk årsbok för Finland 1975 — *Statistical yearbook of Finland 1975.*¹⁾

B Suomen virallinen tilasto (SVT) — Finlands officiella statistik (FOS) — Official Statistics of Finland (OSF)

- I A: 95 Ulkomaankauppa. Vuosijulkaisu 1975. Osa I—II — Utrikeshandel. Årspublikation 1975. Del I—II — *Foreign trade 1975. Volume I—II.* (I 80,—) (II 30,—)
- I A: 96 Ulkomaankauppa. Vuosijulkaisu 1976. Osa I — Utrikeshandel. Årspublikation 1976. Del I — *Foreign trade 1976. Volume I.*
- I A: 97 Ulkomaankauppa. Kuukausijulkaisu, kesäkuu 1977 — Utrikeshandel. Månadspublikation, juni 1977 — *Foreign trade. Monthly bulletin, June 1977.* (å 3,—, vsk. — årg. 25,—)
- I B: 58 a. Merenkulku. Kauppalaivasto 1975 — Sjöfart. Handelsflottan 1975 — *Navigation. Merchant fleet 1975* (18,—)
- I B: 58 b. Merenkulku. Meriliikenne Suomen ja ulkomaisten välillä 1975 — Sjöfart. Sjöfarten mellan Finland och utlandet 1975 — *Navigation. Shipping between Finland and foreign countries 1975.* (13,—)
- I B: 59 b. Merenkulku. Kuukausijulkaisu n:o 6, 1977 — Sjöfartsstatistik. Månadspublikation nr 6, 1977.
- III: 74. Maatalous. Maatalouden vuosittainen tilasto 1975 — Lanthushållning. Lantbrukets årsstatistik 1975 — *Agriculture. Annual statistics of agriculture 1975.* (22,—)
- III: 66—68. Maatalous. Yleinen maatalouslaskenta 1969. Osat I—III — Lanthushållning. Allmänna lantbruksräkningen 1969. Del I—III — *Agriculture. Census of agriculture 1969. Vol. I—III.* (å 12,—)
- IV B: 40. Tulo- ja omaisuustilasto 1974 — Inkomst- och förmögenhetsstatistik 1974 — *Statistics of income and property 1974.* (19,—)
- VI A: 134. Kuolleisuus- ja eloonjäämistauluja 1966—1970 — Dödlighets- och livslängdstabeller 1966—1970 — *Life tables 1966—1970.*
- VI A: 128. Katsaus väestönmuutoksiin vuosina 1951—1965 — Översikt av befolkningsrörelsen åren 1951—1965 — *Review of vital statistics in the years 1951—1965.* (11,—)
- VI A: 137. Väestönmuutokset 1974 — Befolkningsrörelsen 1974 — *Vital statistics 1974.* (18,—)
- VI B: 130. Kuolemansyyt 1974 — Dödsorsaker 1974 — *Causes of death in Finland 1974.* (22,—)
- VI C: 104. Väestölaskenta 1970²⁾: I Yleiset demografiset tiedot; II A—B Elinkeino ja ammattiasema; III Työpaikan sijainti; IV Taajamat; V Asuntokanta; VI Ruokakuntien rakenne; VII A—B Koulutus; VIII Perheet; IX Ammatti ja sosiaalinen asema; X Rakennuskanta, liike- yms. huoneistot; XI Työvoima ja toimeentulon lähde; XII Kesämökkit; XIII Tulot ammatin, koulutuksen ym. mukaan; XIV Ruokakuntien asunto-olot; XV Tutkimus lasten lukumäärästä; XVI Tilastokartat; XVII A Ruotsinkielinen väestö, B Mustalaiset, C Saamelaiset; XVIII Väestöpyramiidit; XIX Taululuettelot — Folkräkning 1970: I Allmänna demografiska uppgifter; II A—B Näringsgren och yrkesställning; III Arbetsplatsens belägenhet; IV Tätorter; V Bostadsbeståndet; VI Hushållens struktur; VII A—B Utbildning; VIII Familjer; IX Yrke och socialställning; X Byggnadsbeståndet, affärs- o.a. dyl. lokaler; XI Arbetskraft och inkomstkälla; XII Sommarstugor; XIII Inkomster efter yrke, utbildning osv.; XIV Hushållens bostadsförhållanden; XV Undersökning angående barnantal; XVI Statistikkartor; XVII A Den svenskspråkiga befolkningen, B Zigenarna, C Samebefolkningen; XVIII Befolkningspyramider; XIX Tabellförteckningar — *Population census 1970: I General demographic data; II A—B Industry and industrial status; III Place of work; IV Localities; V Housing; VI Structure of households; VII A—B Education; VIII Families; IX Occupation and social position; X Buildings, premises in commercial use etc.; XI Labour force of livelihood; XII Summer cottages; XIII Incomes by occupation, education etc.; XIV Housing conditions of households; XV Fertility study; XVI Statistical maps; XVII A Swedish-speaking population, B Gipsies, C Lappish population XVIII Population pyramids; XIX List of tables*
- VII A: 83. Säästöpankkitalasto 1973 — Sparbanksstatistik 1973 — *Savings banks 1973.* (8,—)
- VII B: 86. Postipankin hallituksen kertomus vuodelta 1975 — Postbanksstyrelsens berättelse för år 1975.
- VII C (=A,C,E): 65. Pankit 1974 — Bankerna 1974 — *The Banks 1974.* (13,—)
- VII D: 00. Vuodesta 1974 tilasto on siirretty sarjaan Tilastotiedotus RT — Fr.o.m. 1974 har statistiken överförs till serien Statistisk rapport RT — *From 1974 the statistics have been transferred to the Series Statistical Reports RT.*
- VII E: 4. Osuuspankkitalasto 1973 — Andelsbanksstatistik 1973. (9,—)
- IX: 90. Oppikoulut 1972/73 — Läroverken 1972/73 — *General secondary education 1972/73.* (5,—)
- X: 97. Yleissivistävät oppilaitokset lukuvuosi 1974/75 — Allmänbildande läroanstalten, läsåret 1974/75 — *General, education; school year 1974/75.* (18,—)
- XI: 72, 73. Yleinen terveyden- ja sairaanhoito 1969—1970 — Allmän hälso- och sjukvård 1969—1970 — *Public Health and Medical Care 1969—1970.* (35,—)
- XIII: 91. Posti- ja lennätinlaitos 1975 — Post- och telegrafverket 1975 — *Post and Telegraph Office 1975.*
- XIV A: 74. Maanmittaus. Maanmittaushallituksen kertomus vuodelta 1976 — Lantmäteriet. Lantmäteristyrelsens berättelse 1976 — *Land surveying. Report for the period 1976.*
- XVII A: 8. Metsätalustilastollinen vuosikirja 1975 — Skogsstatistisk årsbok 1975 — *Yearbook of forest statistics.*³⁾
- XVIII A: 94. Teollisuustilasto 1973 — Industristatistik 1973 — *Industrial statistics of Finland 1973: I* (26,—) *II* (72,—)
- XVIII A: 95. Teollisuustilasto 1974 — Industristatistik 1974 — *Industrial statistics of Finland 1974: I.* (60,—)
- XVIII C: 15. Talonrakennustilasto 1975 — Husbyggnadsstatistik 1975 — *House construction statistics 1975.* (13,—)
- XVIII D: 10. Asuntotuotanto 1975 — Bostadsproduktionen 1975 — *Production of dwellings 1975.*
- XIX: 90. Tie- ja vesirakennukset 1974 — Väg- och vattenbyggnaderna 1974. (35,—)
- XX: 93. Rautatietilasto 1975 — Järnvägsstatistik 1975 — *Railway Statistics in 1975.*
- XXI A: 21. Huoltoapu 1975 — Socialhjälp 1975 — *Social assistance 1975.*
- XXI A: 23. Sosiaalihuollon henkilökunta 1974 — Socialvårdens personal 1974 — *Staff of Social Welfare 1974*
- XXI A: 24. Kodinhoitoapu 1976 — Hemvårdshjälp 1976 — *Home help 1976.* (16,—)
- XXI B: 16. Sosiaalihuoltotilaston vuosikirja 1974 — Socialvårdsstatistisk årsbok 1974 — *Statistical yearbook of social welfare 1974.* (32,—)

¹⁾ 60,— ²⁾ å 12,— ³⁾ 16,—

- XXII A: 81. Vakuutusyhtiöt 1975 — Försäkringsbolagen 1975 — *The insurance companies 1975.*
- XXIII A: 112. Rikollisuus. Poliisin tietoon tullut rikollisuus 1975 — Brottslighet. Brottslighet som kommit till polisens kännedom 1975 — *Criminality. Criminality known to the police 1975.* (16,—)
- XXIII B: 110. Rikollisuus. Tuomioistuinten tutkimat rikokset 1974. Brottslighet. Vid domstolar rannsakade brott 1974 — *Criminality. Criminal cases tried by the courts 1974.* (15,—)
- XXIII C: 92. Tuomioistuinten toiminta vuonna 1974 — Domstolarnas verksamhet år 1974 — *Function of courts 1974.* (8,—)
- XXVI A: 27. Työtapaturmat 1973, 1974, 1975 — Olycksfall i arbetet 1973, 1974, 1975 — *Industrial accidents 1973, 1974, 1975.* (10,—)
- XXIX A: 30. Tasavallan presidentin valitsijamiesten vaalit 1968 — Val av elektoror för valet av republikens president 1968 — *Elections of presidential electors 1968.* (7,—)
- XXIX A: 33. Kansanedustajain vaalit 1975 — Riksdagsmannavalen 1975 — *Parliamentary elections 1975.* (16,—)
- XXIX B: 4. Kunnallisvaalit 1972 — Kommunalvalen 1972 — *Municipal elections 1972.* (6,—)
- XXXI: 46. Kuntien talous 1973 — Kommunernas ekonomi 1973 — *Economy of the communes 1973.* (12,—)
- XXXII: 37. Sosiaalisten kerrostumien määrälliset vahvuudet — De sociala skiktens kvantitativa numerärer — *Quantitative analyses of social strata in Finland.* (16,—)
- XXXII: 38. Työtapaturmat, työntekijäin ominaisuudet ja tapaturmien sattumisajankohta — *Industrial accidents in Finland, the characteristics of the injured persons and the moment of the accident.* (21,—)
- XXXII: 39. Merenkulkijoiden työtapaturmat vuosina 1970—1972 — Olycksfall i arbete som drabbat sjöfarare åren 1970—1972. (25,—)
- XXXII: 40. Vanhusten huoltokustannuksiin vaikuttavista tekijöistä — *Cost factors in welfare for the aged.* (20,—)
- XXXII: 41. Äärimmäisen ahtaasti asuvat ruokakunnat Suomessa vuonna 1970. — *Extremely crowded households in Finland 1970.* (14,—)
- XXXII: 42. Kuolemantapaukset työ- ja matkatapaturmissa vuonna 1972 — *Fatal accidents at work and coming to and from work in 1972.* (15,—)
- XXXII: 43. Terveystieteiden tavoitteet ja painopisteet, — eräiden maiden terveystieteiden suunnitelmien tarkastelua — *Aims and emphases in health care revealed by an examination of various countries' health policy programmes.* (20,—)
- XXXII: 44. Ikä ongelmana työelämässä — *Age as a problem in workinglife.* (16,—)
- XXXII: 45. Kotiapulaiset ja heidän työnantajansa — *Domestic servants and their employers.* (26,—)
- XXXII: 46. Imeväiskuolleisuuden vaikuttavat sosiaaliset ja taloudelliset tekijät Suomessa v. 1910—1971 — *Social and economic factors influencing infant mortality in Finland between 1910 and 1971.* (21,—)
- XXXII: 47. Eri ikäisten teollisuuden työntekijäin palkkaus ja ylityöt.
- XXXII: 48. Sosiaaliturvan kehitys Suomessa 1950—1974. (21,—)
- XXXII: 49. Sosiaalimenot vuonna 1974 sekä ennakkotiedot vuodelle 1975 — *Socialutgifterna år 1974 samt förhandsuppgifter om 1975 års socialutgifter — Social expenditure in 1974 and preliminary data for 1975.*
- XXXII: 50. Eri ikäisten teollisuuden työntekijäin koulutus — *The training of industrial workers belonging to various age categories.* (21,—)
- XXXII: 51. Sosiaalisten tulonsiirtojen kohtaanto (18,—)
- XXXIV: 42—46. Eläinlääkintölaitos 1971—1975 — Veterinärväsendet 1971—1975 — *Veterinary service 1971—1975.*
- XXXIV: 18. Liikennetilastollinen vuosikirja 1976 — Samfärdselstatistik årsbok 1976 — *Yearbook of transport statistics 1976.* (27,—)
- XXXVII: 5. Korkeakoulut 1970/71 — Högskolorna 1970/71 — *Higher education 1970/71.* (20,—)
- XXXVIII: 3. Tutkimustoiminta 1975 — Forskningsverksamheten 1975 — *Research activity 1975.*
- XXXVIII: 1. Maatilatalous: maatalouden yritys- ja tulotilasto 1973 — Gårdsbruk: gårdsbrukets företags- och inkomststatistik 1973 — *Farm economy: enterprise and income statistics of farm economy 1973.*
- XL: 1. Työvoimatiedustelu 1976 — Arbetskraftsenkäten 1976 — *Labour force survey 1976.* (16,—)

Tilastokeskuksen julkaisusarjat — Statistikcentralens publikationsserier

The series of publications of the Central Statistical Office of Finland

1. Tiedotussarjat — Rapportserierna — Report Series

Vuosittainen luettelo Tilastokatsauksissa (myös eripainoksena) 1969: 2, 1970: 1, 1971: 1, 1972: 1, 1973: 1, 1974: 1, 1975: 1 — Årskatalog i Statistiska översikter (även särtryck) 1969: 2, 1970: 1, 1971: 1, 1972: 1, 1973: 1, 1974: 1, 1975: 1 — *Annual register in the Bulletin of Statistics (also reprint) 1969: 2, 1970: 1, 1971: 1, 1972: 1, 1973: 1, 1974: 1, 1975: 1.*

Tilastotiedotus — Statistisk rapport — Statistical Reports:

- VÄ Väestötilasto — Befolkningsstatistik — *Population Statistics*
- VL Vuoden 1970 väestölaskennan tietoja — Uppgifter om folkräkning år 1970 — *Data on 1970 Population Census*
- OI Oikeus- ja vaalitulasto — Rätts- och valstatistik — *Judicial and Election Statistics*
- TY Työvoimatilasto — Arbetskraftsstatistik — *Labour Force statistics*
- KO Koulutus- ja tutkimustilasto — Utbildnings- och forskningsstatistik — *Educational and Research Statistics*
- KT Kansantalouden tilinpito — Nationalräkenskaper — *National Accounting*
- TE Teollisuustilasto — Industristatistik — *Industrial Statistics*
- RA Rakennustilasto — Byggnadsstatistik — *Construction Statistics*
- KA Kauppatilasto — Handelsstatistik — *Trade Statistics*
- LI Liikennetilasto — Samfärdselstatistik — *Transport Statistics*
- RT Rahoitustilastot — Finansieringsstatistik — *Financial Statistics*
- YR Yritystilasto — Företagsstatistik — *Enterprise Statistics*
- PA Palkkatilasto — Lönestatistik — *Wage Statistics*
- TU Tulotilasto — Inkomststatistik — *Income Statistics*
- HI Hintatilasto — Prisstatistik — *Price Statistics*

Indeksitiedotus — Indexrapport — Index Reports

- TH Tukku- ja tuotannon hintaindeksi — Parti- och produktionsprisindex — *Wholesale and production price index*
- KH Kuluttajan hintaindeksi ja elinkustannusindeksi — Konsumentprisindex och levnadskostnadsindex — *Consumer price index and cost-of-living index*
- RK Rakennuskustannusindeksi — Byggnadskostnadsindex — *Building cost index*
- TR Tienrakennuskustannusindeksi — Vägbyggnadskostnadsindex — *Cost index of road construction*

2. Tutkimussarjat — Utredningsserierna — Research Series

Tilastollisia tiedonantoja — Statistiska meddelanden — Statistical Surveys

Luettelo Suomen tilastollisissa vuosikirjassa — Register i Statistisk årsbok för Finland — Register in the Statistical yearbook of Finland.

50. Ympäristötilastollinen vuosikirja — *Yearbook of environmental statistics of Finland*. 1972. 102 s. (5,—)
51. Kotitaloustiedustelu 1966 — Hushållsbudgetundersökningen 1966 — *Household survey for 1966*. I Tekstiosa (18,—) — Textdel (30,—) — *Textvolume* (30,—), II Liitetaulukko-osa — Tabellbilaga — *Supplementary tables*. (25,—)
52. Väestöennusteet 1973—2000 — Befolkningsprognoser 1973—2000 — *Population projections 1973—2000*. (9,—)
53. Aluetilinpito 1960—70 — Regionalbokföringen 1960—70 — *Regional accounting 1960—70*. (17,—)
54. Katsaus Suomen väestökehitykseen. (17,—)
55. Kotitaloustiedustelu 1971, osa I: Kotitalouksien kulutusmenot, osa II: Kotitalouksien tulot ja tulojen jakaantuminen, osa III: Ruoka-aineiden kulutusmäärät. Kestokulutushyödykkeiden omistus ja hankintatapa. Vapaa-ajan käyttö — Hushållsbudgetundersökningen 1971, del I: Hushållens konsumtionsutgifter, del II: Hushållens inkomster och inkomstfördelningen, del III: Livsmedlens konsumtionsmängd. Ägandet och anskaffningsätt av varaktiga konsumtionsvaror. Utnyttjande av fritid — *Household survey 1971, volume 1: Household consumption expenditure, volume 2: Household income and income distribution, volume 3: Consumption of foodstuffs. Ownership and mode of acquisition of durable goods. Use of leisure*.
56. Ympäristötilasto 1974: tilastotietoja ympäristön tilasta Suomessa vuosina 1964—1974 — Miljöstatistik 1974: statistiska uppgifter om miljötillståndet i Finland åren 1964—1974 — *Environmental statistics 1974: Statistical information on the condition of the environment in Finland in 1964—1974*. (26,—)
57. Aluetilinpito: tuotanto, työllisyys ja kiinteän pääoman bruttomuodostus lääneittäin vuonna 1973 — Regionalräkenskaper: produktionen, sysselsättningen och den inhemska bruttobildningen av fast kapital länsvis 1973 — *Regional accounting: production, employment and gross domestic fixed capital formation by provinces in 1973*. (18,—)

Tilastokeskuksen tutkimuksia — Statistikcentralens undersökningar — Studies of Central Statistical Office

Luettelo Tilastokatsauksissa 1972: 1, 1973: 1, 1974: 1, 1975: 1 — Register i Statistiska översikter 1972: 1, 1973: 1, 1974: 1, 1975: 1 — Register in the Bulletin of Statistics 1972: 1, 1973: 1, 1974: 1, 1975: 1.

20. Ympäristötilastollisen tietojärjestelmän kehikko. (5,—)
21. Kokonaistaloudelliseen ohjelmointimalliin perustuva tutkimus tuotantotehtäjäiden allokaatiosta Suomessa. (5,—)
22. Maassamuutto ja pohjoismainen muuttoliike vuonna 1970. (5,—)
23. *The framework of an Information System of Environmental Statistics*. (3,—)
24. Osamaksukauppa ja sen säätely Suomessa vuosina 1969—1972. (5,—)
25. Ruotsissa vuosina 1946—1970 ansiotyössä ollut suomalaisväestö. (3,—)
26. Neuvostoliiton suunnittelujärjestelmästä. (7,—)
27. Tulonjaon kehityspiirteitä. II, vuodet 1960—1972. (4,—)
28. Systeemitteorian ja systeemidynamiikan peruskäsitteitä. (2,—)
29. Sosialistimaissa sovellettava kansantalouden tilinpitojärjestelmä.
30. Teollisuustuotannon kuukausivolyyymi-indeksin virheet ja niiden korjaaminen lineaarisella regressiomallilla. (5,—)
31. Vuoden 1974 kuntien kalleustutkimus. (12,—)
32. Hintaindeksit ja laadunmuutokset, sovellutus henkilöautojen hintakehityksen mittaamiseen. (16,—)
33. Kuolleisuus. Kuolleisuuden alueellinen jakaantuminen Suomessa 1961—1972 — Dödlighet. Dödlighetens regionala fördelning i Finland 1961—1972 — *Mortality. Regional distribution of mortality in Finland 1961—1972*. (20,—)
34. Kokonaistaloudellisia ongelmia II. (16,—)
35. *Finnish survey on relative income differences*. (16,—)
36. Syntyvyys. Syntyvyyden kehitys ja alueelliset erot Suomessa — Fruksamhet. Fruksamhetens utveckling och regionala skillnader i Finland — *Fertility. Development and regional differences of fertility in Finland*. (20,—)
37. Tulonjako. Kotitalouksien ja yksityisten tulonsaajien tulonjako ja sen kehitys vuosina 1966—1974 — Inkomstfördelning. Fördelningen av hushållens och privata inkomsttagares inkomster och dess utveckling åren 1966—1974 — *Income distribution. Distribution of income of households and private income recipients and its development in 1966—1974*.
38. Kuluttajahintaindeksi. Menetelmät ja käytäntö: Alueittaiset ja väestöryhmittäiset kuluttajahintaindeksit (1972 = 100) ja alueittainen kuluttajahintatilasto. — *Consumer price index. Methods and practice*.
39. Kansantalouden tilinpidon ennakkotilaston luotettavuus Suomessa vuosina 1968—1973. (16,—)
40. Kuolleisuus: kuolleisuuden jakaantuminen kuoleman syiden mukaan 1951—1972 — Dödlighet: om dödlighetens fördelning enligt dödsorsak 1951—1972 — *Mortality on distribution of mortality by causes of death 1951—1972*. (16,—)
42. Siirtolaistilastojen kehittyminen Pohjoismaissa. (16,—)
43. Talonrakennusten tuotantokustannukset Suomessa vuonna 1973. (16,—)
44. Työvoimakkehityksen ennustaminen. (18,—)

3. Käsikirjoja — Handböcker — Handbooks

1. Koulutusluokitus. Uusittu laitos 31. 12. 1975 tilanteen mukaisena. 142 s. (20,—)
1. Utbildningsklassificering 1973 enligt ställningen 31. 12. 1973. (*Classification of education*). (20,—)
3. Tilasto-opas. Uusittu laitos. (10,—)
4. Toimialaluokitus (TOL) — Näringsgrensindelningen (NI) — *Standard industrial classification (SIC)*. (5,—)
5. Institutionaalisten sektorien luokitus — Den institutionella sektorindelningen.
6. Rahoitusvaateiden luokitus — Klassificering av finansobjekt — *Classification of financial assets and liabilities*. (2,—)
7. Tilastohaastattelijan opas 1975.
7. Statistikintervjuarens guide 1975.

Virkalähetys Valtion painatuskeskuksesta

Julkaisuja myy:

Publicationerna säljes av:

Publications can be obtained from:

Valtion painatuskeskus
Annankatu 44
00100 Helsinki 10

Statens tryckericentral
Annegatan 44
00100 Helsingfors 10

1277002884