Tilastoarkisto
Statistikarkivet

Tilastotiedotus
Statistisk rapport

ISSN 0359-081X

Tilastokeskus
Statistikcentralen
Central Statistical Office of Finland

1988

Tiedustelut - Förfrågningar
Marja-Terttu Oksanen
(90) 5800 332

Päiväys - Datum
18.1.1988

Sarja ja nro - Serie och nr
JT 1988:1

JULKISYHTEISÖT
OFFENTLIGA SAMFUND

KOKO YRITYSTOIMINNAN LUOTTOKANNAN RAKENNE VUOSIEN 1970 - 1986 LOPUSSA

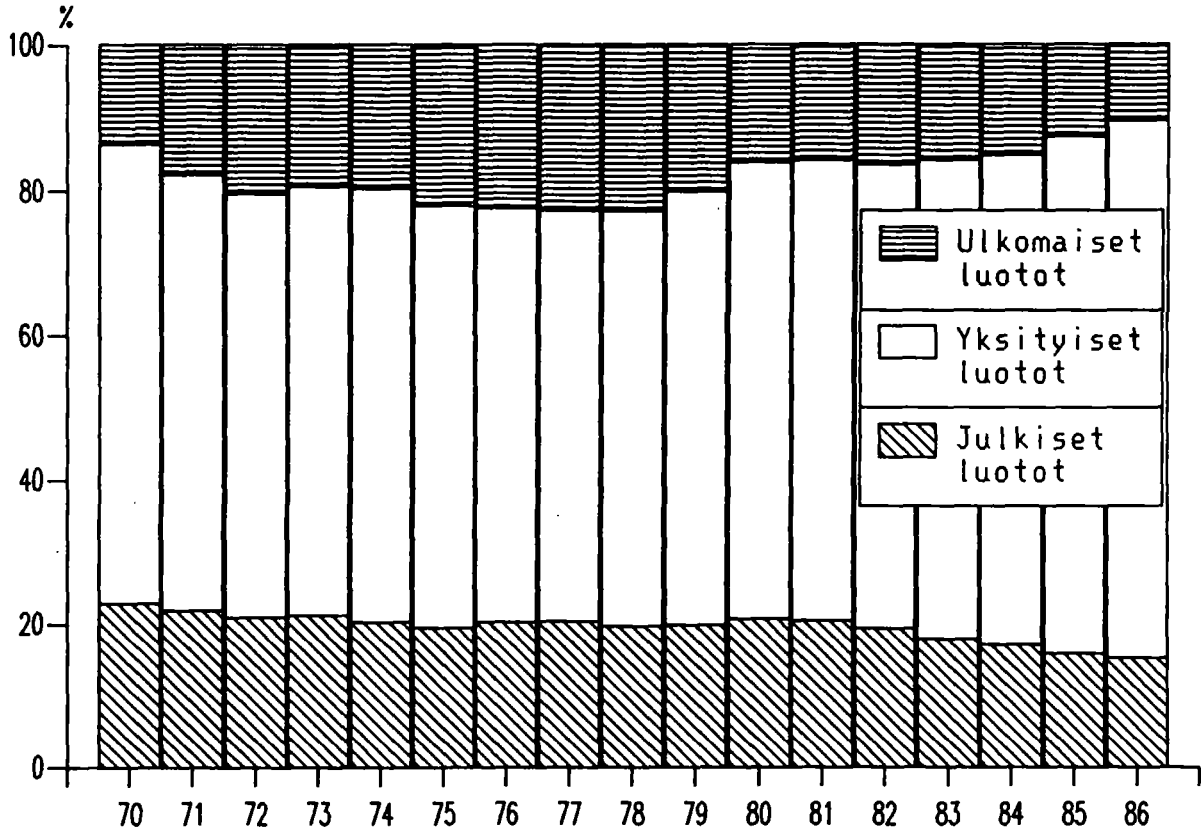

YRITYSTOIMINNAN JULKINEN RAHOITUS
OFFENTLIG FINANSIERING AV FÖRETAGSVERKSAMHETEN
1986

SISÄLLYSLUETTELO

YRITYSTOIMINNAN JULKINEN RAHOITUS 1986

	Sivu
1. Johdanto	3
2. Rahoituslähteet, rahoituksen saajat ja käytetyt käsitteet	4
2.1. Rahoituslähteet	4
2.2. Rahoituksen saajat	4
2.3. Rahoitusmuodot	4
3. Julkisen rahoituksen kehitys vv. 1970-1986	6
3.1. Julkisen lainarahoituksen kehitys	6
3.2. Julkisen tukirahoituksen kehitys	6
4. Rahoituksen jakaantuminen saajasektoreittain	7
5. Rahoituksen jakaantuminen toimialan mukaan	7
6. Rahoituksen jakaantuminen teollisuuden yritysten henkilökunnan suuruuden mukaan	7
7. Rahoituksen jakaantuminen käyttötarkoituksen perusteella	8
8. Julkinen viennin rahoitus	8
9. Asetelmat	11
Liite 1. Tukirahoituksen yksityiskohtainen luettelo	26
Liite 2. Vaihtoehtolaskelmassa huomioitu tukirahoitus	28

ASETELMALUETTELO

2.1. Rahoitusmuodot ja rahoitustehtävien hoidosta vastaavat yksiköt	12
2.2. Tutkimuksessa käytetty yritystoiminnan julkinen rahoitus rahoitusmuodoittain vuosina 1984, 1985 ja 1986 milj. mk	13
2.3. Yritystoiminnan julkinen lainarahoitus rahoitusyksiköittäin vv. 1984, 1985 och 1986 milj. mk. ja %	13
3.1. Julkinen ja koko luottokanta milj. mk ja julkisen luottokannan %-osuus koko luottokannasta vv. 1970-1986 tehdasteollisuudessa ja koko yritystoiminnassa	15
3.2. Valtion yritystoiminnalle maksamat tukipalkkiot milj. mk ja niiden %-osuus bruttokansantuotteesta vv. 1970 - 1986	16
4.1. Yritystoiminnan julkisen rahoituksen jakaantuminen saajasektoreittain, milj. mk ja %-jakautuma v. 1986	17

INNEHÅLLSFÖRTECKNING

OFFENTLIG FINANSIERING AV FÖRETAGSVERKSAMHETEN 1986

	Sida
1. Inledning	3
2. Finansieringskällor, finansieringsmottagare och begrepp	4
2.1. Finansieringskällor	4
2.2. Finansieringsmottagare	4
2.3. Finansieringsformer	4
3. Utvecklingen av den offentliga finansieringen åren 1970 - 1986	6
3.1. Utvecklingen av den offentliga lånefinansieringen	6
3.2. Utvecklingen av den offentliga stödfinansieringen	6
4. Fördelning av finansieringen efter mottagarsektor	7
5. Fördelning av finansieringen efter näringsgren	7
6. Fördelning av finansieringen efter personalstorleken vid industriföretag	7
7. Fördelning av finansieringen efter användningssyfte	8
8. Offentlig finansiering av exporten	8
9. Tablåer	11
Bilaga 1. Detaljerad förteckning över stödfinansiering	26
Bilaga 2. Stödfinansiering som beaktats i den alternativa beräkningen	28

TABLAFÖRTECKNING

2.1. Finansieringsformer och enheter som ansvarar för finansieringen	12
2.2. Offentlig finansiering av företagsverksamheten efter finansieringsform åren 1984, 1985 och 1986 milj. mk	13
2.3. Offentlig lånefinansiering av företagsverksamheten efter finansieringsenhet åren 1984, 1985 och 1986 milj. mk och %	13
3.1. Det offentliga och totala kreditbeståndet milj. mk och det offentliga kreditbeståndets %-andel av det totala kreditbeståndet åren 1970 - 1986 inom fabriksindustrin och hela företagsverksamheten	15
3.2. Statens subventioner till företagsversamheten milj. mk och deras %-andel av bruttonationalprodukten åren 1970 - 1986	16
4.1. Fördelning av den offentliga finansieringen av företagsverksamheten efter mottagarsektor, milj. mk och %-andel år 1986	17

		Sivu
5.1.	Yritystoiminnan julkisen rahoituksen jakaantuminen toimialoittain v. 1986, milj. mk	18
5.1.A.	Yritystoiminnan julkisen rahoituksen jakaantuminen toimialoittain v. 1986, milj. mk ja %-osuudet (Vaihtoehtolaskelma)	19
5.2.	Yritystoiminnan julkisen rahoituksen jakaantuminen toimialoittain v. 1986, %-osuudet	20
6.1.	Teollisuudelle annetun julkisen rahoituksen jakaantuminen yritysten henkilökunnan suuruuden mukaan milj. mk ja %-osuudet v. 1986	21
7.1.	Yritystoiminnan julkisen rahoituksen jakaantuminen pääasiallisen käyttötarkoituksen mukaan v. 1986, milj. mk ja %-osuudet	23
8.1.	Yritystoiminnan julkinen vientirahoitus toimialoittain v. 1986, milj. mk ja %-osuudet sekä viennin %-jakautuma toimialoittain	24
8.2.	Teollisuudelle annetun julkisen vientirahoituksen jakaantuminen yritysten henkilökunnan suuruuden mukaan v. 1986, milj. mk ja %-osuudet	25

		Sida
5.1.	Fördelning av den offentliga finansieringen av företagsverksamheten enligt näringsgren år 1986, milj. mk	18
5.1.A.	Fördelning av den offentliga finansieringen av företagsverksamheten enligt näringsgren år 1986, milj. mk och %-andelar (Alternativ beräkning)	19
5.2.	Fördelning av den offentliga finansieringen av företagsverksamheten enligt näringsgren år 1986, %-andelar	20
6.1.	Fördelning av industrins offentliga finansiering efter företagens personalstorlek, milj. mk och %-andel år 1986	21
7.1.	Fördelning av den offentliga finansieringen av företagsverksamheten efter huvudsakligt användningssyfte år 1986, milj. mk och %-andelar	23
8.1.	Den offentliga exportfinansieringen av företagsverksamheten efter näringsgren år 1986, milj. mk och %-andelar samt värdet av export efter näringsgren	24
8.2.	Fördelning av den offentliga exportfinansieringen som beviljats industrin efter företagens personalstyrka år 1986, milj. mk och %-andelar	25

YRITYSTOIMINNAN JULKINEN RAHOITUS 1986

1. JOHDANTO

Tilastokeskus julkaisee tiedot yritystoiminnan julkisesta rahoituksesta vuodelta 1986. Edellinen vastaava selvitys koski vuotta 1985.

Tutkimusmenetelmä on ollut sama kuin vuoden 1985 selvityksessä.

Selvitykseen on otettu mukaan vain suoraan yritystoimintaan mennyt rahoitus. Ainoastaan veronhuojennusten osalta on tehty yksi poikkeus ja sen perusteluja selostetaan luvussa 2. Julkinen sektori antaa myös monenlaista muuta epäsuoraa rahoitusta yritystoiminnan yleisten edellytysten parantamiseksi. Tällaisia epäsuoria rahoitusväyliä ovat mm.

- elinkeinoelämän järjestöjen avustukset
- veronhuojennukset
- alihintaiset palvelut
- epäsuora korkotuki jne.

Epäsuorat rahoitustuet on jätetty pois tästä selvityksestä, koska niiden markkamääräinen mittaaminen ja jakaminen ei olisi kohtuullisin kustannuksin mahdollista.

Kunnallinen yritystoiminnan rahoitus ei sisälly myöskään selvitykseen, mutta kunnallisten liikelaitosten ja yritysten saama muu julkinen rahoitus on mukana.

Luvussa 2 selostetaan käytettyjä käsitteitä sekä rahoituksen saajia ja rahoituslähteitä.

Luvussa 3 esitellään lyhyesti joitakin aikasarjoja julkisen yritystoiminnan rahoituksen kehityksestä vv. 1970 - 1986.

Luvussa 4 tarkastellaan rahoituksen kohdentumista institutionaalisen sektorijaon mukaan ja luvussa 5 rahoituksen kohdentumista toimialoittain. Toimialoittaiselle jakaumalle esitetään myös vaihtoehtoinen laskelma, jossa huomioidaan eräiden elintarvikkeiden tuen jakautumiseen liittyvät ongelmat.

Luvussa 6 on esitetty rahoituksen jakautuminen yritysten henkilökunnan suuruuden mukaan eri luokkiin. Luvussa 7 esitellään yritystoiminnan rahoituksen jakautumista eri käyttötarkoituksiin. Luvussa 8 on esitetty vientirahoituksen jakautumistietoja.

Liitteessä 1 esitetään yksityiskohtainen luettelo tukirahoituksesta.

OFFENTLIG FINANSIERING AV FÖRETAGSVERKSAMHETEN 1986

1. INLEDNING

Statistikcentralen publicerar uppgifter om den offentliga finansieringen av företagsverksamheten för år 1986. Föregående motsvarande utredning gällde år 1985.

Undersökningsmetoden har varit densamma som i den förra utredningen.

Endast direkt finansiering av företagsverksamheten har tagits med i denna utredning. Ett undantag utgör skattelättnaderna för vilka redogörs i kapitel 2. Den offentliga sektorn bidrar också med annan indirekt finansiering för att förbättra de allmänna förutsättningarna för företagsverksamheten. Dylika indirekta finansieringskanaler är bl.a.

- understöd till näringslivets organisationer
- skattelättnader
- subventionerade tjänster
- indirekt räntestöd osv.

Indirekta finansieringsstöd har inte medtagits i utredningen, eftersom kostnaderna att mäta beloppen i mark och fördelningen på olika sektorer skulle ha blivit för höga.

Finansieringen av den kommunala företagsverksamheten ingår inte heller i utredningen, men den övriga offentliga finansieringen som kommunala affärsverk och företag erhåller har räknats med.

I kapitel 2 redogörs för de begrepp som använts samt finansieringsmottagare och finansieringskällor.

I kapitel 3 ges några tidsserier över utvecklingen av den offentliga finansieringen av företagsverksamhet åren 1970 - 1986.

I kapitel 4 granskas fördelningen av finansieringen efter institutionell sektor och i kapitel 5 fördelningen av finansieringen efter näringsgren. För fördelningen efter näringsgren anges även en alternativ kalkyl, där problemet med fördelningen av understöd för vissa livsmedel tass upp.

Kapitel 6 innehåller uppgifter om fördelningen av finansieringen till industriföretag efter antalet anställa i företaget. I kapitel 7 framläggs fördelningen av finansieringen av företagsverksamheten mellan olika användningssyften. Kapitel 8 innehåller uppgifter om fördelningen av exportfinansiering.

I bilaga 1 finns en detaljerad förteckning över stödfinansiering.

2. RAHOITUSLÄHTEET, RAHOITUKSEN SAAJAT JA KÄYTETYT KÄSITTEET

2.1. Rahoituslähteet

Rahoituslähteet ovat vuoden 1986 selvityksessä samat kuin vuonna 1985.

Vuoden 1983 alusta muutettiin eräiden alkutuotteiden osalta liikevaihtoverolakia siten, ettei näistä alkutuotteista tarvitse maksaa viennin yhteydessä liikevaihtoveroa alkutuotevähennyksen osalta. Tällöin em. tuotteiden vientitakuuhinnat alentuivat, mikä taas puolestaan vähensi vientitukimomentilta maksettavan tuen määrää. Siten osa vientitukea muuttui tavallaan liikevaihtoverovähennykseksi. Vähennyksen määrä on arvioitu 700 miljoonaksi markaksi v. 1986.

Koska tässä selvityksessä on tarkoitus käsitellä vain suoraa tukirahoitusta merkitsee tällainen alkutuotteiden liikevaihtoverovähennys poikkeamaa sovelletusta periaatteesta. Tällainen menettely on kuitenkin yhdenmukainen valtiovarainministeriön maatalouden ja elintarvikkeiden tukia selvittäneen työryhmän tekemien päätösten kanssa (Työryhmämuistio 1985 VM 26).

Muut teollisuuden koneiden ja laitteiden sekä alkutuotteiden liikevaihtoverokevennykset jäävät edelleenkin huomioonottamatta tässä suoraa rahoitustukea koskevassa selvityksessä.

2.2. Rahoituksen saajat

Rahoituksen saajana on toimialoittain tarkasteltuna koko yrittäjätoiminta lukuunottamatta toimialoja:

- 81 rahoitustoiminta
- 82 vakuutustoiminta
- 834-838 asuntojen omistukseen liittyvät toimialat.

Mukaan otettuja toimialoja kutsutaan yritystoiminnaksi erotuksena yrittäjätoiminnasta, joka kattaa kaikki, myös tässä selvityksessä poisjätetyt toimialat. Näiden toimialojen poisjättö on perusteltua kaksinkertaisen rahoituksen saamiseksi pois tutkimuksesta.

2.3. Rahoitusmuodot

Tehdyssä kyselyssä on pyritty käyttämään yhdenmukaisesti vain maksuperusteisia lukuja. Ongelmallista menettely on ollut niissä tapauksissa, joissa rahoituspäätöstapahtuman ja maksutapahtuman

2. FINANSIERINGSKÄLLOR, FINANSIERINGSMOTTAGARE OCH BEGREPP

2.1. Finansieringskällor

Finansieringskällorna är i 1986 års utredning desamma som år 1985.

Från och med början av 1983 ändrades omsättningsskattelagen för vissa primärprodukter så att man för dessa primärprodukter inte behöver betala omsättningsskatt för primärproduktionsavdraget vid export. I och med detta sjönk dessa produkters exportgarantipriser, vilket å sin sida minskade det stöd som betalas från momentet för exportstöd. Således blev en del av exportstödet på sätt och vis omsättningsskatteavdrag. Detta avdrag uppskattades år 1986 till 700 miljoner mark.

De avsikten i denna utredning är att behandla endast den direkta stödfinansieringer innebär ett dylikt omsättningskatteavdrag för primärprodukter en avvikelse från den tillämpade principen. Detta förfarande överensstämmer dock med de beslut som fattats av den arbetsgrupp övid finansministeriet som utrett stöden för lantbruk och livsmedel (Arbetsgruppspromemoria FinM 26).

De övriga omsättningsskattelättnaderna för industrins maskiner och anordningar samt primärprodukter blir sålunda fortfarande utanför utredningen för direkt finansieringsstöd.

2.2. Finansieringsmottagare

Som finansieringsmottagare har räknats hela företagarverksamheten efter näringsgren med undantag av följande näringsgrenar:

- 81 finansieringsverksamhet
- 82 försäkringsverksamhet
- 834-838 näringsgrenar i anslutning till ägandet av bostäder.

De näringsgrenar som räknats med kallas företagsverksamhet till åtskillnad från företagarverksamhet som täcker alla, även de nu utelämnade näringsgrenarna. Utelämningen av dessa näringsgrenar är motiverad bl.a. för att undvika dubbla uppgifter om finansiering i undersökningen.

2.3. Finansieringsformer

I den förfrågan som gjorts har man försökt konsekvent använda enbart uppgifter enligt kontantprincipen. Detta förfarande har varit problematiskt i de fall då det gått en lång tid mellan

välillä on ollut pitempi aika ja tietoa rahoitusmuotojen jakautumasta on kohtuullisella vaivalla ollut saatavilla vain päätösperusteisina. Tällöin on käytetty päätösten mukaista jakaumaa maksettujen tukien jakoperusteena.

Rahoitusmuotoina ovat tukirahoitus, lainat, osakesijoitukset ja takaukset. Asetelma 2.1. kuvaa käytettyjen rahoitusmuotojen ja rahoituslähteiden välisiä yhteyksiä. Asetelmassa 2.2. esitetään selvityksessä mukana oleva rahoitus miljoonina markkoina rahoitusmuodoittain. Tukimuotoinen rahoitus on jaettu selvityksessä viiteen alalohkoon:

1. Hyödyketukipalkkiot
2. Korkotuet
3. Takuukorvaukset, takaustappiot sekä kurssitappiot
4. Perimättä jätetyt lainat (Näihin sisältyvät myös luottotappiot.)
5. Muut avustukset

Hyödyketukipalkkioita maksettiin yritystoiminnalle vuonna 1986 8,2 miljardia mk, josta pääosa kohdentui elintarviketuotantoon.

Korkotukia maksettiin 250 milj. mk. Suurimmalta osin korkotuki suuntautui maatalouteen. Suoran korkotuen lisäksi valtio tukee yritystoimintaa epäsuorasti edullisella lainoituksella. Tätä epäsuoraa tukea tarkastellaan ns. nettokustannuslaskelmissa, jotka laaditaan vuosittain Tilastokeskuksessa hallituksen kertomukseen eduskunnalle (ks. VM:n muistio n:o 29-1986). Vuoden 1986 laskelmien mukaan olivat valtion alkutuotannolle antamien lainojen nettokustannukset 440 milj. mk ja muille elinkeinoille annettujen lainojen nettokustannukset 245 milj. mk. Epäsuora lainatuki elinkeinoille oli näin ollen huomattavasti suurempi kuin varsinainen korkotuki. Nyt julkaistavaan selvitykseen ei edellämainittuja epäsuoria pääomatukia ole otettu mukaan kuten ei myöskään valtion budjettitalouden ulkopuolisten julkisten rahoituslaitosten lainoihin sisältyvää nettotukea.

Erilaisia takuu- ja muita korvauksia maksettiin vuonna 1986 342 milj. mk eli huomattavasti enemmän kuin vuonna 1985. Pääosan niistä maksoi kuten ennenkin Vientitakuulaitos.

Päätöksiä lainojen perimättä jättämisestä tehtiin 93 milj. mk arvosta. Muita avustuksia maksettiin yhteensä 3,4 miljardia mk joista maatalouden muut tukipalkkiot olivat 2,2 miljardia mk. Lopuista avustuksista maksoi Kauppa-ja teollisuusministeriö suurimman osan.

finansieringsbeslutet och betalningen och uppgifterna om de olika finansieringsformerna varit tillgängliga endast genom finansieringsbeslut. Då har fördelningen enligt finansieringsbesluten använts som grund för uppgifterna om de verkligen utbetalade summorna.

Finansieringsformerna har indelats i stödfinansiering, lån, aktieinvesteringar samt garantier. Tablå 2.1. anger sambanden mellan de använda finansieringsformerna och finansieringskällorna. Tablå 2.2. ger finansieringen i utredningen i miljoner mark efter finansieringsform. Stödfinansieringen har i denna utredning indelats i fem undersektorer:

1. Varuanknutna subventioner
2. Räntestöd
3. Garantiersättningar, borgensförluster samt kursförluster
4. Oindrivna lån (Dessa innehåller också kreditförluster.)
5. Övriga understöd

Till företagsverksamheten betalades år 1986 i varuanknutna subventioner 8,2 miljarder mk, av vilket största delen var stöd till livsmedelsproduktionen.

År 1986 betalades 250 milj. mk i räntestöd. Den största mottagaren av räntestöd var lantbruket. Förutom direkt räntestöd understöder staten företagsverksamheten indirekt med förmånliga lån. Detta indirekta stöd granskas i de s.k. nettokostnadsberäkningarna, som årligen uppgörs vid Statistikcentralen till regeringens berättelse till riksdagen (se finansministeriets PM nr 29-1986). Enligt 1986 års beräkningar var nettokostnaderna för de lån som staten beviljat primärproduktionen 440 milj. mk och nettokostnaderna för lån till andra näringar 245 milj mk. Det indirekta lånestödet till näringarna var således mycket större än det egentliga räntestödet. Till denna utredning har ovannämnda indirekta kapitalstöd inte medtagits, inte heller det nettostöd utanför statens budgethushållning som ingår i lån till offentliga finansieringsinstitutet.

År 1986 betalades i olika garantiersättningar o.dyl. 342 milj. mk, dvs. mycket mera än år 1985. Största delen av dessa betalades av Exportgarantianstalten.

Beslut om att inte indriva lån gjordes till ett värde av 93 milj mk. Sammanlagt 3,4 miljarder mark betalades i övriga understöd. Lantbrukets övriga subventioner utgjorde största delen av dessa, dvs. 2,2 miljarder mark. Av de resterande understöden betalade Handels- och industriministeriet största delen.

Osakesijoituksia tehtiin yhteensä 351 milj. markan edestä. Kokonaistakuuvastuu oli vuonna 1986 35,4 miljardia mk, josta Vientitakuulaitoksen osuus kattoi 25,6 miljardia mk.

Julkisia lainoja annettiin yritystoiminnalle vuonna 1986 4,7 miljardia mk, mikä on 0,2 miljardia vähemmän kuin vuonna 1985. Lukuihin eivät sisälly Suomen Pankin lyhytaikaiset vientiluotot, joiden kanta oli vuoden 1986 lopussa laskenut 1,0 miljardiin mk:n.

Asetelmassa 2.3. esitetään yritystoiminnan julkinen lainarahoitus vuonna 1986 SP:n vientiluottoja ja Postipankin lainoja lukuunottamatta.

Aktieinvesteringarna uppgick till 351 milj. mk. År 1986 var det totala garantiansvaret 35,4 miljarder mark, av vilket Exportgarantianstaltens andel var 25,6 miljarder mark.

År 1986 beviljades företagsverksamheten 4,7 miljarder mark i offentliga lån, vilket är 0,2 miljarder mindre än år 1985. I siffrorna ingår inte Finlands Banks kortfristiga exportkrediter vars kreditbestånd i slutet av år 1986 hade sjunkit till 1,0 miljarder mark.

I tablå 2.3. anges företagsverksamhetens offentliga lånefinansiering år 1986 med undantag av Finlands Banks export krediter och Postbankens lån.

3. JULKISEN RAHOITUKSEN KEHITYS VUOSINA 1970 - 1986

3.1. Julkisen lainarahoituksen kehitys

Asetelmassa 3.1 esitetään julkisen lainarahoituksen kannan kehitys suhteessa kotimaiseen luottokantaan ja koko luottokantaan vuosina 1970 - 1986. Tehdasteollisuudessa on julkisen luottokannan osuus kotimaisesta luottokannasta pudonnut noin 22 prosenttiyksikön tasolle. Koko yritystoiminnassa on julkisen luottokannan osuus kotimaisesta luottokannasta laskenut jatkuvasti vuodesta 1979 lähtien. Vuonna 1986 oli tämä osuus enää 17 prosenttiyksikköä.

Kehitys on samansuuntaista, jos luottokantaan lisätään yritysten suoraan ulkomailta ottamat luotot. Tällöin julkisen luottokannan osuus koko luottokannasta oli enää 15 prosenttiyksikköä koko yritystoiminnassa.

3.2. Julkisen tukirahoituksen kehitys 1970 - 1986

Asetelmassa 3.2 esitetään valtion tukipalkkioiden suhteellisen osuuden kehitys bruttokansantuotteeseen verrattuna. Muiden kuin em. laskelmassa olevien tukirahoituksen muotojen merkitys on siksi pieni, että asetelma kuvaa suurin piirtein julkisen tukirahoituksen osuuden kehitystä kokonaisuudessaan.

Hyödyketukipalkkioiden osuus bruttokansantuotteesta on pysytellyt koko 80-luvun suurin piirtein samalla hieman yli 2 prosenttiyksikön tasolla. Muiden tukipalkkioiden suhteellinen osuus on pysytellyt yhden prosenttiyksikön tasolla.

3. DEN OFFENTLIGA FINANSIERINGENS UTVECKLING ÅREN 1970 - 1986

3.1. Den offentliga lånefinansieringens utveckling

I tablå 3.1. anges i procent den offentliga lånefinansieringens utveckling i förhållande till det inhemska kreditbeståndet och det totala kreditbeståndet åren 1970 - 1986. Inom fabriksindustrin har det offentliga kreditbeståndets andel sjunkit till ca 22 procentenheter. Inom hela företagsverksamheten har det offentliga kreditbeståndets andel av det inhemska kreditbeståndet sjunkit kontinuerligt sedan år 1971. År 1986 utgjorde den endast 17 procentenheter.

Utvecklingen går i samma riktning, om man till kreditbeståndet lägger krediter som företagen tagit direkt från utlandet. Räknat på detta sätt var det offentliga kreditbeståndets andel av hela kreditbeståndet bara 15 procentenheter inom hela företagsverksamheter.

3.2. Den offentliga stödfinansieringens utveckling åren 1970 - 1986

I tablå 3.2. framläggs utvecklingen av den relativa andelen av statens subventioner jämfört med bruttonationalprodukten. Betydelsen av andra delar av stödfinansieringen än de som finns i ovannämnda uträkning är så pass liten att tablån i det stora hela beskriver utvecklingen av den offentliga stödfinansieringen i sin helhet.

De varuanknutna subventionernas andel av bruttonationalprodukten har under hela 1980-talet hållits på ungefär samma nivå, ca 2 procentenheter De övriga subventionernas relativa andel har varit omkring en procentenhet.

4. RAHOITUKSEN JAKAANTUMINEN SAAJASEKTOREITTAIN

Tukimuotoisesta rahoituksesta annettiin pääosa elinkeinon harjoittajien kotitalouksille. Elinkeinonharjoittajien kotitalouksien saama tuki oli vuonna 1986 hieman alhaisempi kuin 1985.

Julkisten yritysten (valtionyhtiöt, VR, kunnalliset yhtiöt ja muut julkiset yritykset) saama tukirahoitus nousi vuonna 1986 sekä suhteellisesti että määrällisesti edellisestä vuodesta.

Valtion yhtiöiden saama tuki nousi noin 40 milj. markkaa 398 milj. markkaan. Yksityisten yritysten tuki nousi 1,8 milj. markkaan.

Elinkeinonharjoittajien kotitalouksien saama lainamuotoinen rahoitustuki pysyi määrältään lähes samana. Suhteellisesti tuki nousi lähes yhden prosenttiyksikön. Julkisten yritysten osuus lainoista nousi kolme prosenttiyksikköä. Julkisten yritysten osuus julkisesta takauskannasta laski hieman.

4. FÖRDELNING AV FINANSIERINGEN EFTER MOTTAGARSEKTOR

Största delen av stödfinansieringen beviljades näringsidkares hushåll. Det stöd näringsidkarnas hushåll fick år 1986 var något lägre än år 1985.

Den stödfinansiering som offentliga företag (statsbolag, SJ, kommunala bolag och andra offentliga företag) erhållit ökade år 1986 både relativt och absolut sett från föregående år.

Det understöd som statsbolagen får steg med cirka 40 milj. mark till 398 milj. mark. Understödet till privata företag steg till 1,8 milj. mark.

Beloppet av det finansieringsstöd i form av lån som beviljades näringsidkares hushåll var i stort sett detsamma som föregående år. Relativt sett steg understödet med närmare en procentenhet. De offentliga företagens andel av lånen ökade med tre procentenheter. De offentliga företagens andel av det offentliga borgensbeståndet sjönk något.

5. RAHOITUKSEN JAKAANTUMINEN TOIMIALAN MUKAAN

Elintarvikkeitten tuotannon tukirahoituksen osalta on toimialatarkastelu tehty kahdella eri tavalla. Perusvaihtoehdossa (asetelmat 5.1 ja 5.2) on kaikki elintarvikkeitten tuotantotuki kohdistettu maataloudelle. Voidaan todeta, että tämän laskentatavan mukaan on alkutuotannon osuus tukirahoituksesta hieman laskenut ja teollisuuden ja liikenteen osuus noussut vuoteen 1985 verrattuna. Vaihtoehtolaskelmassa (asetelma 5.1.A.) on elintarvikkeitten tuki jaettu osittain myös elintarviketeollisuudelle ja kaupalle (ks. liite 2). Vaihtoehtolaskelman mukaan on alkutuotannon suhteellinen osuus laskenut edellisen vuoden 33 prosenttiyksiköstä 32 prosenttiyksikköön vuonna 1986. Myös teollisuuden osuus on laskenut ja kaupan osuus vastaavasti noussut.

Lainarahoituksesta on alkutuotannon osuus noussut ja teollisuuden, erityisesti paperi ja graafisen tuotannon osuus on laskenut edellisestä vuodesta.

5. FÖRDELNING AV FINANSIERINGEN EFTER NÄRINGSGREN

När det gäller stödfinansiering för livsmedelsproduktionen har branscherna granskats på två olika sätt. I grundalternativet (tabläer 5.1 och 5.2) har hela produktionsstödet för livsmedel fördelats på lantbruket. Det kan konstateras att enligt detta beräkningssätt har primärproduktionens andel av stödfinansieringen sjunkit något och industrins och samfärdselns andel ökat jämfört med år 1985. I alternativet i tablå 5.1.A har livsmedelsstödet delvis fördelats även på livsmedelsindustrin och handeln (se bilaga 2). Enligt detta alternativ har primärproduktionens relativa andel minskat från 33 procentenheter år 1985 till 32 procentenheter år 1986. Även industrins andel har sjunkit och medan handelns andel har stigit i motsvarande grad.

När det gäller lånefinansiering har primärproduktionens andel ökat och industrins, främst pappers- och den grafiska produktionens andel sjunkit från föregående år.

6. RAHOITUKSEN JAKAANTUMINEN TEOLLISUUDEN YRITYSTEN HENKILÖKUNNAN SUURUUDEN MUKAAN

Teollisuuden yritykset jaettiin teollisuustilaston perusaineiston nojalla kolmeen luokkaan suuriin (henkilökunta vähintään 500 henkeä), keskisuuriin (henkilökunta 100 - 499) sekä pieniin (henkilökunta alle 100).

6. FÖRDELNINGEN AV FINANSIERINGEN EFTER INDUSTRIFÖRETAGENS PERSONALSTYRKA

På basen av industristatistikens primärmaterial har industriföretagen indelats i tre grupper: stora (personalen minst 500 personer), medelstora (personalen 100 - 499) samt små (personalen under 100) företag.

Tukimuotoisesta rahoituksesta suuret yritykset saivat vuonna 1986 37,6 prosenttia, mikä on lähes 3 prosenttiyksikköä enemmän kuin niiden osuus oli vuonna 1985. Lainarahoituksesta suuryritykset saivat hieman pienemmän osan kuin vuonna 1985. Niiden lainaosuus laski 76 prosenttiyksiköstä 74 prosenttiyksikköön. Takauskannasta on suuryritysten osuus samoin hieman laskenut vuoteen 1985 verrattuna.

Keskisuurten yritysten osuus tukirahoituksesta on laskenut hieman. Myös niiden osuus uusista lainoista on laskenut. Pienten yritysten osuus tukirahoituksesta on hieman laskenut. Sitä vastoin niiden osuus lainoista ja takauskannasta on noussut.

Av stödfinansieringen erhöll de stora företagen 37,6 procent år 1986, vilket är närmare tre procentenheter mera än deras andel år 1985. Av lånefinansieringen fick storföretagen en något mindre andel än år 1985. Deras låneandel sjönk från 76 procentenheter till 74 procentenheter. Storföretagens andel har även minskat något från år 1985 när det gäller borgensbeståndet.

De medelstora företagens andel av stödfinansieringen har sjukit något. Även deras andel av nya lån har sjunkit. Små företagens andel av stödfinansieringen har sjunkit något. Däremot har deras andel av lånen och borgensbeståndet ökat.

7. RAHOITUKSEN JAKAANTUMINEN KÄYTTÖTARKOITUKSEN PERUSTEELLA

Pääosa tukirahoituksesta on kohdennettu käyttöpääomarahoitukseen. Tämä johtuu pääosin siitä, että hyödyketuet, joiden osuus tukirahoituksesta on 67 %, ovat vientitukea lukuunottamatta pääomarahoitusta.

Investointien ja tutkimuksen osuus tukirahoituksesta on pysynyt lähes samalla tasolla kuin vuonna 1985. Viennin osuus on laskenut hieman vähemmän kuin vuonna 1985. Vientiin kohdistettujen lainojen osuus on pysynyt ennallaan.

7. FÖRDELNING AV FINANSIERINGEN EFTER ANVÄNDNINGSSYFTE

Största delen av stödfinansieringen gäller finansiering av driftskapital, därför att varuanknutna subventioner, vars andel av stödfinansieringen är 67 %, till största delen utgör finansiering av driftskapital.

Investeringarnas och forskningens andel av stödfinansieringen har hållits på så gott som samma nivå som år 1985. Exportens andel har inte sjunkit lika mycket som år 1985. Andelen lån som beviljats för export har varken ökat eller minskat.

8. JULKINEN VIENNIN RAHOITUS

Suomen Pankin vientiluottojen luottokanta oli 1,7 miljardia markkaa vuonna 1986. Teollisuuden osuus Suomen Pankin vientiluotoista nousi lähes prosenttiyksikön 94,5 prosenttiin. Tekstiiliteollisuuden ja puutavaran valmistuksen osuudet laskivat sitä vastoin. Kemian teollisuuden ja metalli- ja konepajateollisuuden osuudet nousivat vastaavasti.

Kuten luvusta 5 käy ilmi, voidaan viennin tukirahoitusta toimialoittain tarkastella kahdella eri tavalla. Perusratkaisun mukaan on alkutuotannon suhteellinen osuus vientituesta 90,5 prosenttia, mikä merkitsee puolentoista prosenttiyksikön laskua edellisestä vuodesta. Teollisuuden osuus on pysynyt ennallaan. Jos taas elintarvikkeiden vientituki kohdistetaan vaihtoehtolaskelman (liite 2) mukaisesti, voidaan todeta, että kaupan osuus on hieman kasvanut, teollisuuden osuus hieman laskenut ja alkutuotannon osuus on pysynyt suurin piirtein ennallaan.

8. OFFENTLIG FINANSIERING AV EXPORTEN

Finlands Banks exportkreditbestånd sjönk år 1986 till 1,7 miljarder mark. Industrins andel av Finlands Banks exportkrediter steg med närmare en procentenhet till 94,5 provent.

Som framgår ur kapitel 5 kan exportens stödfinansiering enligt näringsgren granskas på två olika sätt. Enligt grundalternativet har primärproduktionens relativa andel av exportstödet ökat till 90,5 procent vilket är en nedgång på en och en halv procentenhet från föregående år. Industrins andel är oförändrad. Om däremot exportstödet för livsmedel fördelas enligt det andra alternativet (bilaga 2) kan man konstatera att handelns andel har ökat något, industrins minskat något och primärproduktionens andel i det stora hela förblivit oförändrad.

Mikäli teollisuuden vientirahoitus jaetaan luokkiin yritysten henkilökunnan määrän mukaan, havaitaan että suuryritysten osuus Suomen Pankin vientiluotoista on noussut lähes 4 prosenttiyksikköä, 23,2 prosenttiin. Muissa vientiluotoissa on jakauma pysynyt likimain ennallaan.

Viennin avustusmuotoisessa rahoituksessa on suuryritysten osuus noussut 25 prosenttiyksikköä, mutta määrällisesti pysynyt lähes samana. Vastaavasti on pienten ja keskisuurten yritysten osuus vientituesta sekä suhteellisesti että määrällisesti laskenut huomattavasti.

Vaihtoehtolaskelman mukaan on suuryritysten osuus vientituesta parikymmentä prosenttia korkeampi kuin perusvaihtoehdon mukaan. Tämä johtuu siitä, että suuryritykset hoitavat valtaosan elintarviketeollisuuden viennistä.

Om man indelar industrins exportfinansiering i klasser efter antalet anställda vid företagen ser man att storföretagens andel av Finlands Banks exportkrediter har stigit med närmare 4 procentenheter till 39,2 procent. Då det gäller de övriga exportkrediterna är fördelningen i det närmaste oförändrad.

Storföretagens andel av exportens stödfinansiering har ökat med 25 procentenheter, men beloppet är i det närmaste oförändrat. I motsvarande grad har de medelstora företagens andel av exportstödet sjunkit märkbart både relativt och absolut sett.

Enligt alternativberäkningen är storföretagens andel av exportstödet tjugo procent högre än enligt grundalternativet. Detta beror på att storföretagen sköter största delen av livsmedelsindustrins export.

ASETELMAT — TABLÅER

ASETELMA 2.1. RAHOITUSMUODOT JA RAHOITUSTEHTÄVIEN HOIDOSTA VASTAAVAT YKSIKÖT
TABLÅ 2.1. FINANSIERINGSFORMER OCH ENHETER SOM ANSVARAR FÖR FINANSIERINGEN

RAHOITUSMUOTO FINANSIERINGSFORM RAHOITUSYKSIKKÖ FINANSIERINGSENHET	Hyödyketukipalkkiot Varuanknutna subventioner	Korkotuki Räntestöd	Takuukorvaukset, takuutappiot, kurssitappiokorv.(1)	Perimättä jätetyt lainat Oindrivna lån	Muut avustukset Övriga understöd	Lainat - Lån Normaaliehtoiset - med normala villkor	Ilman turvaavaa vakuuttaUtan säkerhetsgaranti	Osakesijoitukset Aktieinvesteringar	Takaukset, takuut Borgen, garantier
Kauppa- ja teollisuusministeriö - Handels- och industriministeriet.....	XXX	XXX	XXX	XXX	XXX	XXX	XXX	XXX	
Kehitysaluerahasto Oy - Utvecklingsområdesfonden Ab...			XXX	XXX	XXX	XXX	XXX	XXX	XXX
Keraspo Oy.....						XXX		XXX	XXX
Lakespo Oy.....								XXX	XXX
Tekera Oy (Finnfund).....					XXX	XXX	XXX	XXX	
Vientiluotto Oy - Exportkredit Ab.....						XXX			
Valtion takauslaitos - Statsgarantianstalten.....			XXX						XXX
Vientitakuulaitos - Exportgarantianstalten.....			XXX						XXX
PKT-säätiö - SMI-stiftelsen.					XXX				
Keksintösäätiö - Uppfinningsstiftelsen.....					XXX		XXX		
Matkailun edistämiskeskus - Centr. för turistfrämjande..					XXX				
Teknologian kehittämiskeskus Teknolog. utvecklingscentr. .				XXX	XXX	XXX	XXX		
Valtiovarainministeriö - Finansministeriet.....									XXX
Tullihallitus - Tullstyrelsen	XXX								
Investointirahasto - Investeringsfonden.....				XXX		XXX	XXX		
Työvoiminministeriö - Arbetskraftsministeriet.....					XXX				
Maa- ja metsätalousministeriö - Jord- och skogsbruksministeriet.....		XXX			XXX			XXX	
Maatilahallitus - Jordbruksstyrelsen.....	XXX	XXX		XXX	XXX	XXX			
Metsähallitus - Forststyrelsen.					XXX	XXX			
Maatilatalouden kehittämisrahasto - Gårdsbrukets utvecklingsfond.....					XXX	XXX			
Vesi- ja ympäristöhallitus Vatten- och miljöstyrelse		XXX			XXX				
Ympäristöministeriö - Miljöministeriet.....		XXX						XXX	
Opetusministeriö - Undervisningsministeriet....					XXX				
Suomen Pankki - Finlands Bank						XXX			
Mortgage Bank of Finland							XXX		
Sitra (2).....				XXX			XXX		XXX
Liikenneministeriö - Trafikministeriet.....					XXX			XXX	
Kansaneläkelaitos - Folkpensionsanstalten.....						XXX		XXX	
Sisäasiainministeriö- Inrikesministeriet.....					XXX				

(1) Garantiersättningar,borgensförluster, ersättningar för kursförluster
(2) Suomen itsenäisyyden juhlavuoden rahasto - Fonden för Finlands självständighets jubileumsår 1967

ASETELMA 2.2. TUTKIMUKSESSA KÄYTETTY YRITYSTOIMINNAN JULKINEN RAHOITUS RAHOITUSMUODOTTAIN VUOSINA 1984, 1985 ja 1986, MILJ. MK.
TABLÅ 2.2. OFFENTLIG FINANSIERING AV FÖRETAGSVERKSAMHETEN EFTER FINANSIERINGSFORM ÅREN 1984, 1985 OCH 1986 MILJ. MK.

	1984	1985	1986
RAHOITUSMUOTO - FINANSIERINGSFORM			
Hyödyketukipalkkiot - Varuanknutna subventioner.....	7419.7	7453.6	8158.6
Korkotuet - Räntestöd.....	208.4	251.8	261.6
Takuukorvaukset, takaustappiot, kurssitappiokorvaukset - Garantiersättningar, borgensförluster, ersättningar för kursförluster.....	292.0	231.6	341.9
Perimättä jätetyt lainat - Oindrivna lån.(1).....	66.9	81.7	93.2
Muut avustukset - Övriga understöd.....	2790.4	3186.4	3340.5
TUKIRAHOITUS YHTEENSÄ -STÖDFINANSIERING SAMMANLAGT..	10777.4	11205.1	12195.8
Uudet lainat - Nya lån.....	5440.2	4916.2	4663.9
Osakesijoitukset - Aktieinvesteringar.....	237.2	353	351.1
Takuukanta - Garantibestånd.....	36249.6	39467.3	35393.7

(1) Sisältää myös luottotappiot - Innehåller också kreditförluster

Laskelmassa ei ole mukana Ahvenanmaan maakuntahallituksen eikä kuntien yritystoiminalle antamaa rahoitusta. Ne eivät sisälly myöskään luottokantatilastoon.
I beräkningen ingår inte de krediter som Ålands landskapsstyrelse eller kommunerna beviljat företagsverksamheten. Dessa krediter ingår inte heller i statistiken över kreditbeståndet

Lainoissa ei ole mukana Suomen Pankin vientiluottoja , joiden luottokanta oli v. 1986 1748.4 milj. mk.
I lån ingår inte Finlands Banks exportkrediter, vars kreditbestånd år 1986 var 1748.4 milj. mk.

ASETELMA 2.3. YRITYSTOIMINNAN JULKINEN LAINARAHOITUS RAHOITUSYKSIKÖITTÄIN VV. 1984, 1985 JA 1986 MILJ. MK JA % - OSUUDET

TABLÅ 2.3. OFFENTLIG LÅNEFINANSIERING AV FÖRETAGSVERKSAMHETEN EFTER FINANSIERINGSENHET ÅREN 1984, 1985 OCH 1986 MILJ. MK. OCH % - UELLA ANDELAR

	1984		1985		1986	
Rahoitusyksikkö - Finansieringsenhet						
Suomen Pankki - Finlands Bank (1).....	872.0	16.6	783.3	15.9	787.4	16.9
Kehitysaluerahasto - Utvecklingsområdesf...	537.8	10.2	574.6	11.7	613.8	13.2
Keraspo oy.....	2.8	0.1	4.3	0.1	1.4	0.0
Tekera oy (Finnfund).....	2.1	0.0	15.1	0.3	5.4	0.1
Mortgage Bank of Finland ltd.....	579.1	11.0	375.7	7.6	419.9	9.0
Investointirahasto - Investeringsfonden.....	458.1	8.7	542.8	11.0	462.6	9.9
Vientiluotto oy - Exportkredit ab.....	1548.8	29.4	1291.8	26.3	1078.4	23.1
Valtio - Staten.....	573	10.9	381.8	7.8	346.6	7.4
Maatilatalouden kehittämisrahasto - Gårdbrukets utvecklingsfond.(2).....	666.9	12.7	602.0	12.2	630.8	13.5
Säätiöt - Stiftelser (3).....	28.1	0.5	28.8	0.6	38.7	0.8
Kansaneläkelaitos - Folkpensionsanst. ..			316.0	6.4	278.9	6.0
YHTEENSÄ - SAMMANLAGT.....	5268.7	100.0	4916.2	100.0	4663.9	100.0

1. Suomen Pankin vientiluotot eivät mukana. - Exkl. Finlands Banks exportkrediter.
2. Asuntoluotot poistettu
3. Keksintösäätiö - Uppfinningsstiftelsen, Sitra - Fonden för Finlands självständighets jubileumsår 1967

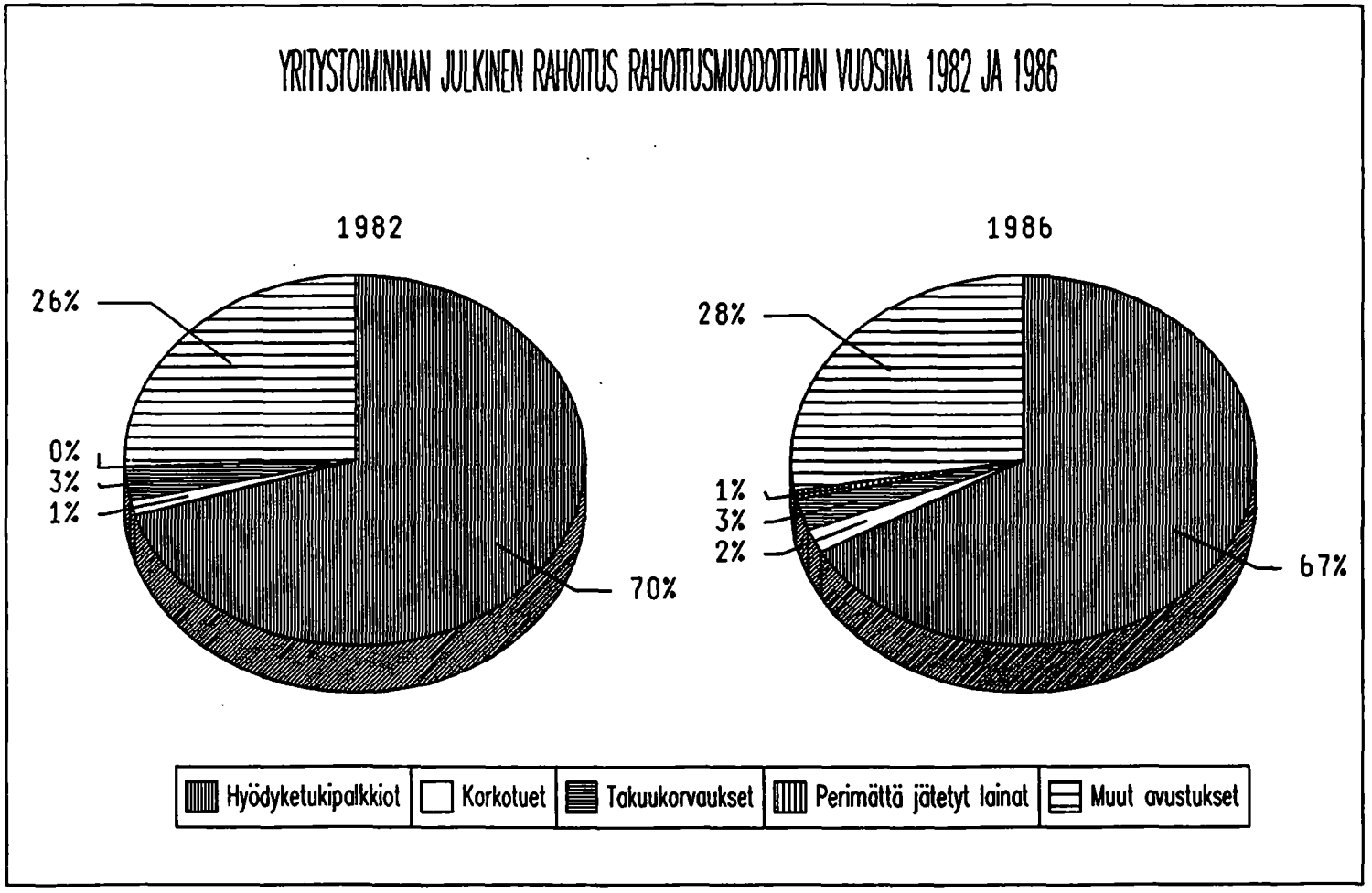
YRITYSTOIMINNAN JULKINEN RAHOITUS RAHOITUSMUODOITTAIN VUOSINA 1982 JA 1986
1982
26%
0%
3%
1%
70%
1986
28%
1%
3%
2%
67%
Hyödyketukipalkkiot
Korkotuet
Takuukorvaukset
Perimättä jätetyt lainat
Muut avustukset

ASETELMA 3.1. JULKINEN LUOTTOKANTA JA KOKO LUOTTOKANTA MILJ. MK JA JULKISEN LUOTTOKANNAN %-OSUUS KOKO LUOTTOKANNASTA VV. 1970-1986 TEHDASTEOLLISUUDESSA JA KOKO YRITYSTOIMINNASSA

TABLÅ 3.1. DET OFFENTLIGA OCH TOTALA KREDITBESTÅNDET MILJ. MK. OCH DET OFFENTLIGA KREDITBESTÅNDETS %-ANDEL AV DET TOTALA KREDITBESTÅNDET ÅREN 1970-1986 INOM FABRIKSINDUSTRIN OCH HELA FÖRETAGSVERKSAMHETEN

	TEHDASTEOLLISUUS - FABRIKSINDUSTRIN					KOKO YRITYSTOIMINTA - HELA FÖRETAGSVERKSAMHETEN				
VUOSI ÅR	Julkinen luottokanta Det offentliga kreditbeståndet milj. mk	Kotimainen luottokanta Det inhemska kreditbeståndet milj. mk	%-osuus kotimaisesta luotto kannasta %-andel av det inhemska kreditbeståndet	Suoraan ulkomailta nostettujen luottojen kanta Beståndet för krediter lyft direkt utomlands milj. mk	%-osuus koko luottokannasta ulkomaiset luotot mukana %-andel av det totala kreditbeståndet inkl. utländska krediter	Julkinen luottokanta Det offentliga kreditbeståndet milj. mk	Kotimainen luottokanta Det inhemska kreditbeståndet milj. mk	%-osuus kotimaisesta luotto kannasta %-andel av det inhemska kreditbeståndet	Suoraan ulkomailta nostettujen luottojen kanta Beståndet för krediter lyfts direkt utomlands milj. mk	%-osuus koko luottokannasta ulkomaiset luotot mukana %-andel av det totala kreditbeståndet inkl. utländska krediter
1970	2140	8431	25.4	1920	20.7	4877	18462	26.4	2896	22.8
1971	2849	10486	27.2	3130	20.9	5735	21561	26.6	4635	21.9
1972	3312	11826	28.0	4196	20.7	6374	24263	26.3	6185	20.9
1973	4047	14290	28.3	4673	21.3	7723	29389	26.3	7067	21.2
1974	4861	17763	27.4	5525	20.9	8931	35429	25.2	8660	20.3
1975	6863	22918	29.9	7925	22.3	11585	46496	24.9	13099	19.4
1976	8800	26834	32.8	9002	24.6	14019	53808	26.1	15510	20.2
1977	10566	32026	33.0	10536	24.8	16546	63087	26.2	18495	20.3
1978	11056	34368	32.2	11464	24.1	17580	69324	25.4	20434	19.6
1979	12067	38408	31.4	10547	24.6	19687	79661	24.7	19951	19.8
1980	14569	47174	30.9	10496	25.3	23536	95712	24.6	18264	20.6
1981	17180	54645	31.4	12739	25.5	26858	110854	24.2	20733	20.4
1982	19024	64420	29.5	16022	23.6	29897	129602	23.1	25400	19.3
1983	19151	70804	27.0	17622	21.7	30819	146421	21.0	27326	17.7
1984	19613	78328	25.0	20077	19.9	33170	164993	20.1	29292	17.1
1985	20210	87520	23.1	18646	19.0	34317	189760	18.1	27068	15.8
1986	21112	94608	22.3	16817	18.9	36208	212664	17.0	24700	15.3

Julkisen rahoituksen antajiksi on laskettu SP,PSP, muut julkiset rahoituslaitokset, valtio ja sosiaaliturvarahastot sekä yksityisten rahoituslaitosten kautta välitetyt Maatilatalouden kehittämisrahaston luotot
Till offentliga kreditgivare räknas FB, PSB, övriga offentliga finansieringsinstitut, staten och socialskyddsfonderna samt krediter beviljade av Lantbrukets utvecklingsfond genom förmedling av privata finansieringsinstitut.

ASETELMA 3.2. VALTION YRITYSTOIMINNALLE MAKSAMAT TUKIPALKKIOT MILJ. MK. JA NIIDEN %-OSUUS BRUTTOKANSANTUOTTEESTA VV.1970-1986

TABLÅ 3.2. STATENS SUBVENTIONER TILL FÖRETAGSVERKSAMHETEN MILJ. MK. OCH DERAS %-ANDEL AV BRUTTONATIONALPRODUKTEN ÅREN 1970-1985

VUOSI ÅR	BKT (mh) BNP(mp)	BKT (th) BNP(pp)	Hyödyketu- kipalkkiot Varuan- knutna subventioner	%-osuus BKT:sta(mh) %-andel av BNP(mp)	%-osuus BKT:sta(th) %-andel av BNP(pp)	Muut tu- kipalkkiot Övriga subventioner	%-osuus BKT:sta mh) %-andel av BNP(mp)	%-osuus BKT:sta(th) %-andel av BNP(pp)
	milj. mk.	milj.mk.	milj. mk			milj. mk.		
1970	45743	41708	1086	2.4	2.6	151	0.3	0.4
1971	50257	44915	1153	2.3	2.6	160	0.3	0.4
1972	58625	52335	1283	2.2	2.5	198	0.3	0.4
1973	71364	63799	1343	1.9	2.1	180	0.3	0.3
1974	90055	81760	2334	2.6	2.9	313	0.3	0.4
1975	104209	95276	3271	3.1	3.4	509	0.5	0.5
1976	117643	107326	3575	3.0	3.3	665	0.6	0.6
1977	129790	117047	3692	2.8	3.2	813	0.6	0.7
1978	143376	128323	3550	2.5	2.8	977	0.7	0.8
1979	166992	150020	4320	2.6	2.9	1248	0.7	0.8
1980	192825	172781	4382	2.3	2.5	1574	0.8	0.9
1981	218817	195648	4994	2.3	2.6	1925	0.9	1.0
1982	246187	219837	5123	2.1	2.3	2254	0.9	1.0
1983	275230	246327	6039	2.2	2.5	2420	0.9	1.0
1984	309567	275237	6661	2.2	2.4	2679	0.9	1.0
1985	336824	298672	7206	2.1	2.4	3141	0.9	1.1
* 1986	357236	315729	7627	2.1	2.4	3363	0.9	1.1

Laskettu Tilastokeskuksen kansantalouden tilinpidon perusaineiston nojalla. Laskemalla yhteen muut tukipalkkiot ja hyödyketuet saadaan valtion koko tukirahoitus. Tämä käsite ei kuitenkaan ole aivan sama tässä julkaisussa käytetyn koko julkisen tukirahoituskäsitteen kanssa.

Uträknade enligt primärmaterialet i Statistikcentralens nationalräkenskaper. När man summerar varuanknutna och övriga subventioner, får man statens totala stödfinansiering. Detta begrepp är dock inte det samma som den totala offentliga stödfinansieringens som används i denna publikation.

mh = markkinahintaan, mp = till marknadspris
th = tuotantokustannushintaan, pp = till produktionskostnadspris

* ennakkotieto - preliminär uppgift

Asetelma 4.1. YRITYSTOIMINNAN JULKISEN RAHOITUKSEN JAKAANTUMINEN SAAJASEKTOREITTAIN, MILJ. MK JA %-JAKAUMA VUONNA 1986
Tablå 4.1 FÖRDELNING AV DEN OFFENTLIGA FINANSIERINGEN AV FÖRETAGSVERKSAMHETEN EFTER MOTTAGARSEKTOR, MIL. MK OCH %-ANDEL ÅR 1986

Rahoituksen saajasektorit Mottagarsektorer	JULKISET YRITYKSET - OFFENTLIGA FÖRETAG		YKS. ULKOMAISET YRITYKSET PRIVATA UTLÄNDSKA FÖRETAG		YKS. SUOMALAISET YRITYKSET PRIVATA INHEMSKA FÖRETAG		YRITYKSET YHTEENSÄ FÖRETAG INALLES		ELINKEINON HARJOITTAJIEN KOTITALOUDET - NÄRINGSIDKARES HUSHÅLL		KAIKKIAAN SAMMANLAGT	
	Milj. mk	%	Milj. mk	%	Milj. mk	%	Milj. mk	%	Milj. mk	%	Milj. mk	%
Hyödyketukipalkkiot - Varuanknutna subventioner	1200.5	14.7			435.1	5.3	1635.6	20.0	6523.0	80.0	8158.6	100.0
Korkotuki - Räntestöd	118.3	45.2			13.4	5.1	131.7	50.3	129.9	49.7	261.6	100.0
Takuukorvaukset, takuutapiot ja kurssitappiokorvaukset - Garantieersättningar, borgensförluster och ersättningar för kursförluster	25.0	7.3			316.9	92.7	341.9	100.0			341.9	100.0
Perimättä jätetyt lainat Oindrivna lån	2.1	2.3	0.4	0.4	90.0	96.6	92.5	99.2	0.7	0.8	93.2	100.0
Muut avustukset	239.1	7.2			988.9	29.6	1228.0	36.8	2112.5	63.2	3340.5	100.0
TUKIRAHOITUS YHTEENSÄ	1585.0	13.0	0.4	0.0	1846.5	15.1	3429.7	28.1	8766.1	71.9	12195.8	100.0
LAINAT	770.7	16.5	5.5	0.1	3028.9	64.9	3805.1	81.6	858.8	18.4	4663.9	100.0
OSAKESIJOITUKSET	297.9	84.8	33.6	9.6	19.6	5.6	351.1	100.0			351.1	100.0
TAKAUKSET, TAKUUT	11547.5	32.6			23845.6	67.4	35393.1	100.0	0.7	0.0	35393.8	100.0

ASETELMA 5.1. YRITYSTOIMINNAN JULKISEN TUKIRAHOITUKSEN JAKAANTUMINEN TOIMIALOITTAIN
V.1986, MILJ. MK JA %-OSUUDET
TABLÅ 5.1.A. FÖRDELNING AV DEN OFFENTLIGA STÖDFINANSIERINGEN AV FÖRETAGSVERKSAMHETEN
ENLIGT NÄRINGSGREN ÅR 1986 ,MILJ.MK OCH %-ANDELAR

RAHOITUSMUOTO FINANSIERINGSFORM SAAJATOIMIALAT MOTTAGARNÄRINGSGRENAR	HYÖDYKETUKI-PALKKIOT VARUANKNUTNA SUBVENTIONER	KORKOTUKI RÄNTESTÖD	TAKUUKORVAUKSET, TAKUUTAPPIOT, KURSSITAPPIOKORV	PERIMÄTTÄ JÄTETYT LAINAT	MUUT AVUSTUKSET ÖVRIGA UNDERSTÖD	TUKIRAHOITUS YHTEENSÄ STÖDFINANSIERING SAMMANLAGT	LAINAT LÅN	OSAKESIJOITUKSET AKTIEINVESTERINGAR	TAKAUKSET, TAKUUT BORGEN GARANTIER
0 Eritt. elinkeinotoiminta - Odiff. näringsverksamhet					144.6	144.6		3.1	28.0
1 Maa- ja metsätalous, kalastus, metsästys - Jord- och skogsbruk, fiske och jakt	6523.1	129.5	0.4	1.2	2124.9	8779.1	869.2		3.9
2 Kaivannaistoiminta - Brytning av mineral. produkter	10.4	3.2	0.6	0.2	33.5	47.9	34.1		426.4
3 Teollisuus - Tillverkning	424.0	80.4	209.7	84.9	716.4	1515.4	3151.6	333.0	27555.2
30 Eritt. teollisuus - Odiff. tillverkning		0.8			77.4	78.2	245.5	0.4	0.2
31 Elintarviketeollisuus - Livsmedelstillverkning	10.3	0.4	0.9	1.8	21.4	34.8	118.8	0.4	64.9
32 Tekstiiliteollisuus - Textiltillverkning	3.0	35.6	16.3	23.8	64.5	143.2	59.8	1.0	666.3
33 Puutavaran valmistus - Trävarutillverkning	41.8	0.2	10.2	13.6	57.8	123.6	141.2	1.7	855.5
34 Paperiteoll.tuott. valm., graaf. tuotanto - Pappersindustripr., grafisk produktion	338.0	4.1	11.0	7.4	167.9	528.4	438.1	28.6	2884.3
35 Kemian teollisuus - Tillv. av kemiska varor	13.2	11.6	2.2	4.8	41.0	72.8	144.0	90.0	803.0
36 Savi-, lasi- ja kivituotteiden valmistus - Ler-, glas- och stenproduktstillverkning	4.7		0.2	1.6	12.1	18.6	103.0	30.3	25.3
37 Metallien valmistus - Metallframställning		10.8	0.9		13.9	25.6	285.3	93.3	977.1
38 Metalli- ja konepajatuotteiden valmistus - Verkstadsvarutillverkning	12.9	16.7	168.0	21.5	242.0	461.1	1587.9	86.1	21136.7
39 Muu valmistus - Annan tillverkning	0.1	0.2		10.4	18.4	29.1	28.0	1.2	141.9
4 Sähkö-, kaasu- ja vesihuolto - El-, gas- och vattenförsörjning		46.0			95.2	141.2	76.9		4035.9
5 Rakennustoiminta - Byggnadsverksamhet			131.2	0.2	22.7	154.1	108.5	10.9	2110.0
6 Kauppa ja ravitsem.toim. Varuh., restaur. och hotell		2.5		3.9	63.1	69.5	143.0	0.7	16.1
7 Kuljetus, varastointi ja tietoliikenne - Samfärdsel, lagring och telekommunikat.	1201.1				53.9	1255.0	102.5	0.4	1081.3
83 Kiinteistötoim. ja liike-elämää palv. toim. - Fastighets- och uppdragsverksamhet				1.2	65.1	66.3	166.7	3.0	4.8
9 Yhteiskunnall. ja henk. palvelukset - Samhäll. och personliga tjänster				1.6	21.1	22.7	11.4		132.1
KAIKKIAAN -SAMMANLAGT	8158.6	261.6	341.9	93.2	3340.5	12195.8	4663.9	351.1	35393.7

ASETELMA 5.1.A. YRITYSTOIMINNAN JULKISEN TUKIRAHOITUKSEN JAKAANTUMINEN TOIMIALOITTAIN v.1986, milj. mk ja %-osuudet vaihtoehtolaskelma
TABLÅ 5.1.A. FÖRDELNING AV DEN OFFENTLIGA STÖDFINANSIERINGEN AV FÖRETAGSVERKSAMHETEN enligt näringsgren år 1986 ,milj. mk och %-andelar alternativberäkningen

RAHOITUSMUOTO FINANSIERINGSFORM SAAJATOIMIALAT MOTTAGARNÄRINGSGRENAR	TUKIRAHOITUS YHTEENSÄ STÖDFINANSIERING SAMMANLAGT MILJ. MK	%
0 Eritt. elinkeinotoiminta - Odiff. näringsverksamhet	144.6	1.2
1 Maa- ja metsätalous, kalastus, metsästys - Jord- och skogsbruk, fiske och jakt	3827.3	31.4
2 Kaivannaistoiminta - Brytning av mineral. produkter	47.9	0.4
3 Teollisuus - Tillverkning	4956.8	40.6
30 Eritt. teollisuus - Odiff. tillverkning	78.2	0.6
31 Elintarviketeollisuus - Livsmedelstillverkning	3476.2	28.5
32 Tekstiiliteollisuus - Textiltillverkning	143.2	1.2
33 Puutavaran valmistus - Trävarutillverkning	123.6	1.0
34 Paperiteoll.tuott. valm., graaf. tuotanto - Pappersindustripr., grafisk produktion	528.4	4.3
35 Kemian teollisuus - Tillv. av kemiska varor	72.8	0.6
36 Savi-, lasi- ja kivituotteiden valmistus - Ler-, glas- och stenproduktstillverkning	18.6	0.2
37 Metallien valmistus - Metallframställning	25.6	0.2
38 Metalli- ja konepajatuotteiden valmistus - Verkstadsvarutillverkning	461.1	3.8
39 Muu valmistus - Annan tillverkning	29.1	0.2
4 Sähkö-, kaasu- ja vesihuolto - El-, gas- och vattenförsörjning	141.2	1.2
5 Rakennustoiminta - Byggnadsverksamhet	154.1	1.3
6 Kauppa ja ravitsem.toim. Varuh., restaur. och hotell	1579.9	13.0
7 Kuljetus, varastointi ja tietoliikenne - Samfärdsel, lagring och telekommunikat.	1255.0	10.3
83 Kiinteistötoim. ja liike-elämää palv. toim. - Fastighets- och uppdragsverksamhet	66.3	0.5
9 Yhteiskunnall. ja henk. palvelukset - Samhäll. och personliga tjänster	22.7	0.2
KAIKKIAAN -SAMMANLAGT	12195.8	100.0

ASETELMA 5.2. YRITYSTOIMINNAN JULKISEN RAHOITUKSEN JAKAANTUMINEN TOIMIALOITTAIN V.1986, MILJ. MK JA %-OSUUDET

TABLÅ 5.2. FÖRDELNING AV DEN OFFENTLIGA STÖDFINANSIERINGEN AV FÖRETAGSVERKSAMHETEN ENLIGT NÄRINGSGREN ÅR 1986 ,MILJ.MK OCH %-ANDELAR

RAHOITUSMUOTO FINANSIERINGSFORM SAAJATOIMIALAT MOTTAGARNÄRINGSGRENAR	HYÖDYKETUKI-PALKKIOT VARUANKNUTNA SUBVENTIONER	KORKOTUKI RÄNTESTÖD	TAKUUKORVAUKSET, TAKUUTAPPIOT, KURSSITAPPIOKORV	PERIMÄTTÄ JÄTETYT LAINAT	MUUT AVUSTUKSET ÖVRIGA UNDERSTÖD	TUKIRAHOITUS YHTEENSÄ STÖDFINANSIERING SAMMANLAGT	LAINAT LÅN	OSAKESIJOITUKSET AKTIEINVESTERINGAR	TAKAUKSET, TAKUUT BORGEN GARANTIER
0 Eritt. elinkeinotoiminta - Odiff. näringsverksamhet									
1 Maa- ja metsätalous, kalastus, metsästys - Jord- och skogsbruk, fiske och jakt	80.0	49.5	0.1	1.3	63.6	72.0	18.6		
2 Kaivannaistoiminta - Brytning av mineral. produkter	0.1	1.2	0.2	0.2	1.0	0.4	0.7		1.2
3 Teollisuus - Tillverkning	5.2	30.7	61.3	91.1	21.4	12.4	67.6	94.8	77.9
30 Eritt. teollisuus - Odiff. tillverkning		0.3			2.3	0.6	5.3	0.1	
31 Elintarviteoll. - Livsmedelstillverkning	0.1	0.2	0.3	1.9	0.6	0.3	2.5	0.1	0.2
32 Tekstiiliteollisuus - Textiltillverkning		13.6	4.8	25.5	1.9	1.2	1.3	0.3	1.9
33 Puutavaran valmistus - Trävarutillverkning	0.5	0.1	3.0	14.6	1.7	1.0	3.0	0.5	2.4
34 Paperiteoll.tuott. valm., graaf. tuotanto - Pappersindustripr., grafisk produktion	4.1	1.6	3.2	7.9	5.0	4.3	9.4	8.1	8.1
35 Kemian teollisuus - Tillv. av kemiska varor	0.2	4.4	0.6	5.2	1.2	0.6	3.1	25.6	2.3
36 Savi-, lasi- ja kivituotteiden valmistus - Ler-, glas- och stenproduktstillverkning	0.1		0.1	1.7	0.4	0.2	2.2	8.6	0.1
37 Metallien valmistus - Metallframställning		4.1	0.3		0.4	0.2	6.1	26.6	2.8
38 Metalli- ja konepajatuotteiden valmistus - Verkstadsvarutillverkning	0.2	6.4	49.1	23.1	7.2	3.8	34.0	24.5	59.7
39 Muu valmistus - Annan tillverkning		0.1		11.2	0.6	0.2	0.6	0.3	0.4
4 Sähkö-, kaasu- ja vesihuolto - El-, gas- och vattenförsörjning		17.6			2.8	1.2	1.6	0.0	11.4
5 Rakennustoiminta - Byggnadsverksamhet			38.4	0.2	0.7	1.3	2.3	3.1	6.0
6 Kauppa ja ravitsem.toim. Varuh., restaur. och hotell		1.0		4.2	1.9	0.6	3.1	0.2	
7 Kuljetus, varastointi ja tietoliikenne - Samfärdsel, lagring och telekommunikat.	14.7				1.6	10.3	2.2	0.1	3.1
83 Kiinteistötoim. ja liike-elämää palv. toim. - Fastighets- och uppdragsverksamhet				1.3	1.9	0.5	3.6	0.9	
9 Yhteiskunnall. ja henk. palvelukset - Samhäll. och personliga tjänster				1.7	0.6	0.2	0.2		0.4
KAIKKIAAN -SAMMANLAGT	100.0	100.0	100.0	100.0	100.0	100.0	100.0	100.0	100.0

ASETELMA 6.1. TEOLLISUUDELLE (1) ANNETUN JULKISEN RAHOITUKSEN JAKAANTUMINEN YRITYSTEN HENKILÖKUNNAN SUURUUDEN MUKAAN MILJ. MK. JA %-OSUUDET V. 1986

TABLÅ 6.1. FÖRDELNING AV INDUSTRINS (1) OFFENTLIGA FINANSIERING EFTER FÖRETAGENS PERSONALSTORLEK, MILJ. MK. OCH %- ANDELAR ÅR 1986

Yrityksen suuruus Företagets storlek	Vähintään 500 työntekijää - Minst 500 anställda		100 - 499 työntekijää - 100 - 499 anställda		Alle 100 työntekijää - Mindre än 100 anställda		KAIKKIAAN - SAMMANLAGT	
Rahoitusmuoto Finansieringsform	Milj. mk.	%	Milj. mk.	%	Milj. mk.	%	Milj. mk.	%
1. Hyödyketukipalkkiot - Varuanknutna subventioner	162.2	37.3	224.1	51.6	48.0	11.1	434.3	100.0
2. Korkotuki - Räntestöd	67.6	67.3	13.7	13.6	19.1	19.0	100.4	100.0
3. Takuukorvaukset, takuutappiot ja kurssitappiokorvaukset - Garantiersättningar, borgensförluster och ersättningar för kursförluster	157.3	74.8	20.3	9.7	32.7	15.5	210.3	100.0
4. Perimättä jätetyt lainat - Oindrivna lån	6.5	7.6	7.1	8.3	71.6	84.0	85.2	100.0
5. Muut avustukset - Övriga understöd	237.1	28.0	204.7	24.2	403.5	47.7	845.3	100.0
TUKIRAHOITUS YHTEENSÄ - STÖDFINANSIERING SAMMANLAGT	630.7	37.6	469.9	28.1	574.9	34.3	1675.5	100.0
6. Lainat - Lån	2402.2	73.6	221.1	6.8	639.3	19.6	3262.6	100.0
7. Osakesijoitukset - Aktieinvesteringar	286.6	86.1	40.0	12.0	6.4	1.9	333.0	100.0
8. Takaukset, takuut - Borgen, garantier	19262.4	60.2	10860.0	33.9	1895.1	5.9	32017.5	100.0

(1) Tarkoittaa toimialoja 2, 3 ja 4 yhteensä - Näringsgrenarna 2, 3 och 4 sammanlagt

TEOLLISUUDELLE ANNETUN JULKISEN RAHOITUKSEN JAKAANTUMINEN YRITYSTEN HENKILÖKUNNAN SUURUUDEN MUKAAN VUONNA 1986

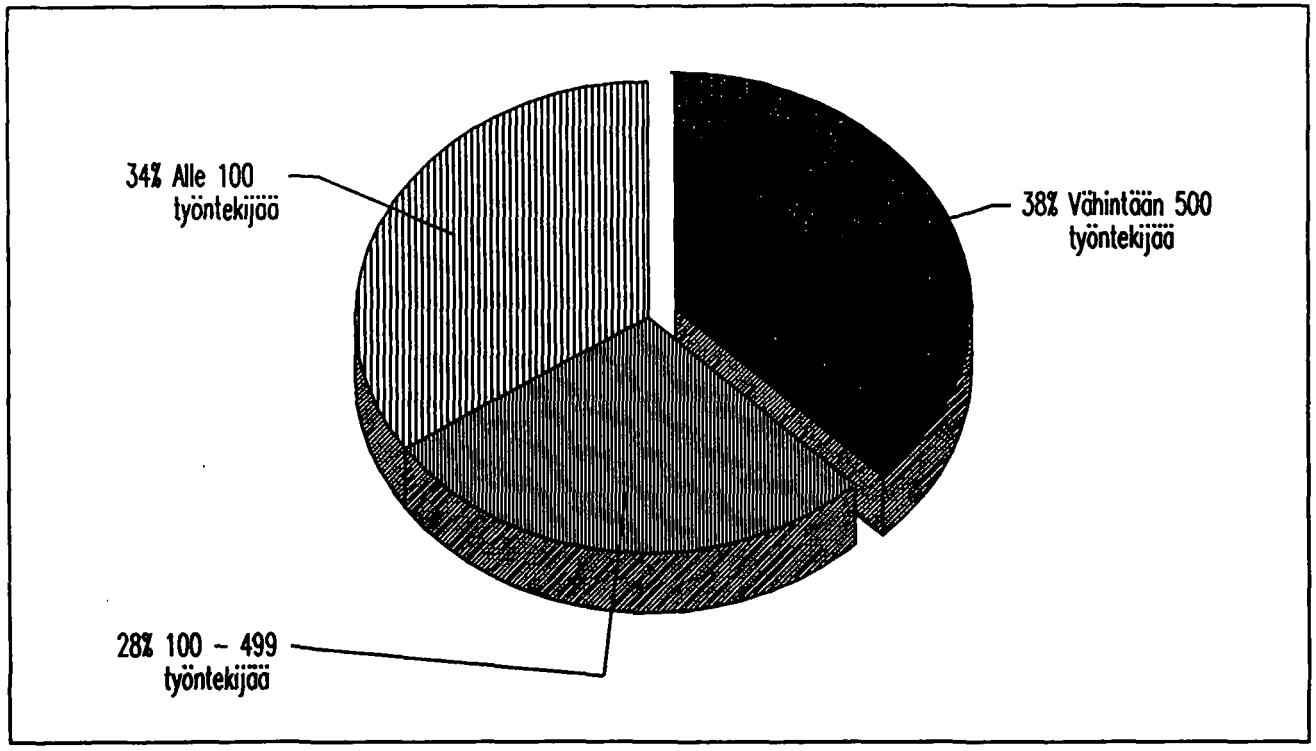

ASETELMA 7.1. YRITYSTOIMINNAN JULKISEN RAHOITUKSEN JAKAANTUMINEN PÄÄASIALLISEN KÄYTTÖTARKOITUKSEN MUKAAN V.1986, MILJ. MK JA %-OSUUDET

TABLÅ 7.1. FÖRDELNING AV DEN OFFENTLIGA FINANSIERINGEN AV FÖRETAGSVERKSAMHETEN EFTER HUVUDSAKLIGT ANVÄNDNINGSSYFTE ÅR 1986, MILJ. MK OCH %- ANDEL

RAHOITUSMUOTO FINANSIERINGSFORM KÄYTTÖTARKOITUS ANVÄNDNINGSSYFTE	Hyödyketukipalkkiot Varuanknutna subventioner	Korkotuki Räntestöd	Takuukorvaukset, takuutappiot, kurssitappiokorv.(1)	Perimättä jätetyt lainat Oindrivna lån	Muut avustukset Övriga understöd	TUKIRAHOITUS YHTEENSÄ STÖDFINANSIERING SAMMANLAGT	Lainat Lån	Osakesijoitukset Aktieinvesteringar	Takaukset, takuut Borgen, garantier
Investoinnit - Investeringar		254.8	18.7	3.0	663.4	939.9	3308.2	329.5	9651.1
Vienti - Export	3996.4		313.1	0.7	113.4	4423.6	787.1	2.0	25595.4
Tuotekehitys - Produktutveckling				21.5	131.6	153.1	165.2	0.1	11.8
Muu tutkimustoiminta - Övrig forskningsverksamhet					54.0	54.0			
Markkinoinnin ja liikkeenjohdon kehittäminen - Utveckling av marknadsföring och företagsledning					26.2	26.2	58.9	3.1	2.5
Muu käyttöpääomarahoitus - Övrig finansiering av driftkapital	2828.6	6.8	9.2	0.7	2199.9	5045.2	228.6	15.5	118.9
Muu käyttötarkoitus - Övrigt användningssyfte	1333.6		0.9	67.3	152.0	1553.8	115.9	0.9	14.0
YHTEENSÄ - SAMMANLAGT	8158.6	261.6	341.9	93.2	3340.5	12195.8	4663.9	351.1	35393.7
%-OSUUDET - %- ANDELAR									
Investoinnit - Investeringar		97.4	5.5	3.2	19.9	7.7	70.9	93.8	27.3
Vienti - Export	49.0		91.6	0.8	3.4	36.3	16.9		72.3
Tuotekehitys - Produktutveckling				23.1	3.9	1.3	3.5	0.0	0.0
Muu tutkimustoiminta - Övrig forskningsverksamhet					1.6	0.4			
Markkinoinnin ja liikkeenjohdon kehittäminen - Utveckling av marknadsföring och företagsledning					0.8	0.2	1.3		
Muu käyttöpääomarahoitus - Övrig finansiering av driftkapital	34.7	2.6	2.7		65.9	41.4	4.9	4.4	0.3
Muu käyttötarkoitus - Övrigt användningssyfte	16.3	0.0	0.3	72.2	4.6	12.7	2.5		0.0
YHTEENSÄ - SAMMANLAGT	100.0	100.0	100.0	100.0	100.0	100.0	100.0	100.0	100.0

ASETELMA 8.1. YRITYSTOIMINNAN JULKINEN VIENTIRAHOITUS TOIMIALOITTAIN V.1986, MILJ. MK JA %-OSUUDET SEKÄ VIENNIN %-JAKAUTUMINEN TOIMIALOITTAIN

TABLÅ 8.1. DEN OFFENTLIGA EXPORTFINANSIERINGEN AV FÖRETAGSVERKSAMHETEN EFTER NÄRINGSGREN ÅR 1986, MILJ. MK OCH %-ANDELAR SAMT VÄRDET AV EXPORT EFTER NÄRINGSGREN

RAHOITUSMUOTO FINANSIERINGSFORM SAAJATOIMIALAT MOTTAGARNÄRINGSGRENAR	SP:n vientiluotot, luottokanta FB:s exportkrediter kreditbestånd		Muu luottorahoitus, uudet luotot Annan lånefinansiering, nya lån		Avustukset Understöd		Tavaroiden viennin arvo Värdet av varuexport	Tavaroiden ja palvelusten viennin arvo Värdet av export av varor och tjänster
	Milj. mk.	%	Milj. mk.	%	Milj. mk.	%	%	%
0 Eritt. elinkeinotoiminta - Odiff. näringsverksamhet								
1 Maa- ja metsätalous, kalastus, metsästys - Jord- och skogsbruk, fiske och jakt	108.2	6.2			4031.0	90.4	2.7	2.3
2 Kaivannaistoiminta - Brytning av mineral. produkter	2.2	0.1	5.6	0.1			0.3	0.2
3 Teollisuus - Tillverkning	1625.0	92.9	10441.2	94.5	284.6	6.4	97.0	83.6
30 Eritt. teollisuus - Odiff. tillverkning	121.2	6.9	1474.8	13.3	7.7	0.2	0.0	0.0
31 Elintarviteteollisuus - Livsmedelstillverkning	43.0	2.5	2.6	0.0	1.6	0.0	2.2	1.9
32 Tekstiiliteollisuus - Textiltillverkning	275.9	15.8	1.5	0.0	26.5	0.6	6.5	5.6
33 Puutavaran valmistus - Trävarutillverkning	116.4	6.7	12.0	0.1	18.2	0.4	8.4	7.3
34 Paperiteoll.tuott. valm., graaf. tuotanto - Pappersindustripr., grafisk produktion	85.4	4.9	111.6	1.0	12.5	0.3	29.8	25.7
35 Kemian teollisuus - Tillv. av kemiska varor	138.3	7.9	7.0	0.1	6.1	0.1	9.5	8.2
36 Savi-, lasi- ja kivituotteiden valmistus - Ler-, glas- och stenproduktstillverkning	34.6	2.0	261.3	2.4	2.2	0.0	1.1	0.9
37 Metallien valmistus - Metallframställning	28.9	1.7	45.1	0.4			7.0	6.0
38 Metalli- ja konepajatuotteiden valmistus - Verkstadsvarutillverkning	704.9	40.3	8525.4	77.1	203.9	4.6	31.7	27.3
39 Muu valmistus - Annan tillverkning	76.1	4.4			5.9	0.1	0.8	0.7
4 Sähkö-, kaasu- ja vesihuolto - El-, gas- och vattenförsörjning	0.2	0.0						
5 Rakennustoiminta - Byggnadsverksamhet	4.5	0.3	349.8	3.2	135.1	3.0		
6 Kauppa ja ravitsem.toim. Varuh., restaur. och hotell	6.8	0.4	0.9	0.0				1.1
7 Kuljetus, varastointi ja tietoliikenne - Samfärdsel, lagring och telekommunikat.			10.3	0.1				5.2
83 Kiinteistötoim. ja liike-elämää palv. toim. - Fastighets- och uppdragsverksamhet			246.2	2.2	6.6	0.1		3.1
9 Yhteiskunnall. ja henk. palvelukset - Samhäll. och personliga tjänster	1.8	0.1			0.1	0.0		1.4
KAIKKIAAN -SAMMANLAGT	1748.4	100.0	11053.9	100.0	4457.4	100.0	100.00	100.0

ASETELMA 8.2. TEOLLISUUDELLE ANNETUN JULKISEN VIENTIRAHOITUKSEN JAKAANTUMINEN YRITYSTEN HENKILÖKUNNAN SUURUUDEN MUKAAN V. 1986, MILJ MK JA %-OSUUDET

TABLÅ 8.2. FÖRDELNING AV DEN OFFENTLIGA EXPORTFINANSIERING SOM BEVILJATS INDUSTRIN EFTER FÖRETAGENS PERSONALSTYRKA ÅR 1986, MILJ MK OCH %-ANDELAR

RAHOITUSMUOTO FINANSIERINGSFORM HENKILÖKUNNAN SUURUUSLUOKKA PERSONALSTYRKA	SP:n vientiluotot, luottokanta FB:s exportkred., kreditbestånd		Muu luottorahoitus, uudet luotot Annan lånefinansiering, nya lån		Avustukset Understöd	
	Milj. mk.	%	Milj. mk.	%	Milj. mk.	%
Vähintään 500 työntekijää - Minst 500 anställda	377.3	23.2	1010.8	96.8	157.4	86.3
100-499 työntekijää - 100-499 anställda	434.7	26.7	22.7	2.2	18.4	10.1
Alle 100 työntekijää - Mindre än 100 anställda	815.0	50.1	11.2	1.1	6.5	3.6
YHTEENSÄ - SAMMANLAGT	1627.0	100.0	1044.7	100.0	182.3	100.0

Liite 1. Tukirahoituksen yksityiskohtainen luettelo
Bilaga 1. Detaljerad förteckning över stödfinansiering

Momentti	Nimi	1000 mk 1986
1. HYÖDYKETUKIPALKKIOT		
	Alkutuotevähennys viennistä	700000
283740	Eräiden valmisteverolakien muk. hinnanerokorvaukset	729040
303140	Maataloustuotteiden markkinoinnin edistäminen	318419
303143	Muu maatalouden hintapoliittinen tuki	885006
303145	Sokerituotannon tukeminen	166491
303142	Alueittainen hintapoliittinen tuki	649620
303146	Öljykasvituotannon tukeminen	278640
303147	Tärkkelystuotannon tukeminen	137689
303343	Lammastalouden tukeminen	199
303240	Maataloustuotteiden vientituki	2574720
303149	Viljan vientituki	0
303440	Maatalouden kuljetus- ja rahtiavustukset	46300
303442	Hukkakauran torjunnasta aiheutuvat kustannukset	10818
303548	Poronhoidon kustannusten alentaminen	900
303742	Kalastuksesta saatavan tulon vakaannuttaminen	25234
315750	Korvaus VR:lle matkalipp. tulonmenetyksistä	40430
319000	VR:n alijäämä	1107100
315741	Tavarakuljetuksista myön. alennusten korvaaminen	28930
315740	Eräät VR:lle maksettavat korvaukset	24000
315542	Lehdistön yleinen kuljetustuki	301990
325148	Alueellinen kuljetustuki	132370
283940	Ahvenanmaan ja mantereen väl tavarakulj. edistäminen	700
YHTEENSÄ		8158596
2. KORKOTUET		
303341	Maataloustuott.varastojen rak. korkotuki	3350
303349	Maatalouden korkotukilainojen menot	117817
303443	Satovahinkolainojen korkotuki	6802
303747	Kalatalouden korkotukilainojen korkotuki	1512
304030	Vesihuoltolaitteiden rakentamisen korkotuki	25390
302530	Vesihuoltoinv. korkotuki	1222
321041	Saaristoliikenteen korkotuki	18
321042	Vesikuljetuskaluston hankintojen korkotuki	1069
325090	Valvillan korkomenojen alentaminen	18271
351347	Ongelmajäte Oy:n avustaminen	17000
325049	Neste Oy:n maakaasuverkon rahoittamisen korkotuki	9596
325141	Kehitysalueluottojen korkotuki	65
325145	Eräiden kehitysaluehankkeiden korkotuki	27595
325142	Kemira Oy:n ammoniakkitehtaan rahoittamisen korkotuki	2427
325545	Teoll. energiansäästöinv.korkotuki	784
326140	Haja-asutusal. vähittäiskaup. korkotuki	2257
351242	Teoll.ilmansuojeluinv.korkotuki	1807
351363	Jätteiden hyödyntämisinvestointien korkotuki	419
351365	Jätteiden yl. käs.paikkojen perustaminen	657
354562	Lämmityslaitosinv.korkotuki	15640
352540	Teoll. vesiensuojelun korkotuki	4954
320641	Varmuusvarastojen rakentaminen	2976
YHTEENSÄ		261628

3. TAKAUSTAPPIOT, TAKUUKORVAUKSET, KURSSITAPPIOKORVAUKSET

Vientitakuulaitos	313074
Valtion takauslaitos	22238
Kera	6574
YHTEENSÄ	341886

4. PERIMÄTTÄ JÄTETYT LAINAT,LUOTTOTAPPIOT

Sitra	13947
Valtiokonttori	11286
Kera	67297
Inra	690
YHTEENSÄ	93220

5. MUUT AVUSTUKSET

303348	Valtionapu kuivatustöihin	10870
303141	Viljelmäkoon mukainen hintapoliittinen tuki	579513
303144	Satovahinkojen korvaaminen	11854
303241	Maataloustuotannon tasapainottamismenot	373383
303340	Nuorten viljelijöiden tukeminen	90672
303342	Luopumiseläkemenot	54333
303345	Naudanlihan tuotantosopimuspalkkiot	0
303545	Porotalouden tukeminen	2330
303547	Poroaitojen kunnossapito	2305
303748	Vesien saastumiskorvaukset	88
303744	Kalastusvakuutus	3123
305844	Metsänparannustyöavustukset	207106
309943	Lämmitysjärj. kehittäminen	345
303444	Kotimaista energ.käytt.investointiavustukset	12218
304031	Vesi- ja viemäri-inv. avustukset	24000
302531	Vesiensuojeluavustukset	8500
321040	Saaristoliikenteen avustaminen	845
324440	Teollisuuden tutkimusavustukset	81620
324442	Tietotekniikkakeskusten avustukset	2900
324640	Tutkimuksen edistäminen	25100
325542	Energiatal.koetoiminnan edistäminen	13369
324622	Kansainvälinen tekninen yhteistyö	1812
325041	Kaivannaisteollisuuden edistäminen	27550
325046	ulkomaisen harjoittelun tukeminen	1434
325048	Liikevaihtoverohuojennukset	21095
325049	Ajokki Oy:n avustaminen	12000
325146	Erityisalueiden tukeminen	4454
325149	Kehitysalueiden tuotannon tukeminen	336798
325521	Eräät energiahuollon tutkimusmenot	9352
325540	Kotim.polttoaineita käytt. lait. inv. avustukset	23331
325541	Maaseudun sähköistäminen	10499
326040	Vienninedistämisen valtionapu	0
328546	Vientihenk. palkkaus	1832
328540	Viennin edistäminen	110807
326141	Haja-asutusalueiden väh.kaupan inv.av.	2686
326142	Haja-as.alueiden kauppapalv. turvaaminen	2314
328040	Matkailutoim. valtionavut	2050
328041	Sisävesilaivojen peruskorjausav.	106
315544	Lehtien yhteisjakelun tuki	6133
315541	Sanomalehdistön tukeminen	99845
239940	Maaseudun työpaikkatuki	303
269840	Maaseudun työpaikkatuki	8011
269843	Läänien kehittäminen	12260

269940	Maaseudun työpaikkatuki	6880
272540	Kotimaisen puolustusteollisuuden tukeminen	2765
280707	Valtionyhtiöiden eläkk. lisärasitusten keventäminen	2668
297440	Korvaukset työnantajille oppisopimuksista	97184
299240	Suomenlinnan Liikenne Oy:n avustus	660
335740	Maatalousyrittäjien vuosilomakust.korv	492240
335741	Maatalousyrittäjien sijaisavun kust.korv.	185533
335742	Pienyrittäjien vuosilomajärj. kustannukset	18769
335743	Maatalousyrittäjien viikkovapaatoim.kokeilukust.	28369
339852	Korv. työnantajille er.merimiesten sosiaalikust.	1670
345043	Lapin pienyritystoim.tukeminen	3997
345044	Pitkäaikaistyöttömien työllistäminen	0
345062	Työllisyysperusteiset investointiavustukset	17141
345061	Valtionapu työttömyyden lieventämiseen	145188
343062	Työrajoitteisten työhön sijoittaminen	0
YHTEENSÄ		3245760

6. BUDJETIN ULKOPUOLISET MUUT AVUSTUKSET

Tekera	860
Kera	21898
Keksintäsäätiö	3783
PKT-säätiö	4448
Maatilatalouden kehittämisrahasto	63748
SUMMA	94737
Muut avustukset ja budjetin ulkopuoliset yhteensä	3340497
KAIKKI YHTEENSÄ	12195827

LIITE 2. Vaihtoehtolaskelmassa huomioitu tukirahoitus

Seuraavat määrärahat on siirretty maataloudesta elintarviketeollisuuteen

Momentti		1986
283740	Eräiden valmisteverolakien muk. hinnanerokorvaukset	653186
303140	Maataloustuotteiden markkinoinnin edistäminen	318419
303145	Sokerituotannon tukeminen	166491
303146	Öljykasvituotannon tukeminen	278640
303147	Tärkkelystuotannon tukeminen	137689
303440	Kuljetus- ja rahtiavustukset	37800
303147	Maidon kuljetusavustus	0
303142	Lihan kuljetusavustus	530
303240	Elintarvikkeiden vientituki	1348646
	Alkutuotevähennys viennistä	500000
	Yhteensä	3441401

Tukkukaupalle siirretyt määrärahat

303440	Kuljetus- ja rahtiavustukset	8500
303240	Elintarvikkeiden vientituki	1226074
	Alkutuotevähennys viennistä	200000
283740	Hinnanerokorvaukset	75854
303149	Viljan vientituki	0
	Yhteensä	1510428

Siirron jakautuman perusteena on, että kaikki kananmunien ja viljan tuottamiseen mennyt tuki on katsottu menneen tukkukaupalle.Niihin ei siis katsota sisältyvän varsinaista jalostavaa osuutta vaan ainaostaan kaupan Muut tuotteet sisältävät sitten enemmän tai tai vähemmän jalostavan eleme ja sijoitetaan siksi elintarviketeollisuuteen.

TILASTOKESKUS-STATISTIKCENTRALEN
PL
PB 504
00101 HELSINKI
HELSINGFORS

Virkalähetys
Tjänsteförsändelse

JULKAISUJEN MYYNTI:
Tilastokeskus, PL 504, 00101 Helsinki
Puh. (90) 173 4535
Valtion painatuskeskuksen kirjakaupat
Helsingissä Annankatu 44 ja Eteläesplanadi 4

670687H–12/2957L/ads

FÖRSÄLJNING:
Statistikcentralen, PB 504, 00101 Helsingfors
Tel. (90) 173 4535
Statens tryckericentrals bokhandlar i
Helsingfors Annegatan 44 och Södra esplanaden 4

SALES OF PUBLICATIONS
Central Statistical Office of Finland
P.O.B. 504, SF-00101 Helsinki, Finland
Phone internat. +358 0 1734 535
Telex 122656 tikes sf
Government Printing Centre bookshops in Helsinki located
at Annankatu 44 and Eteläesplanadi 4