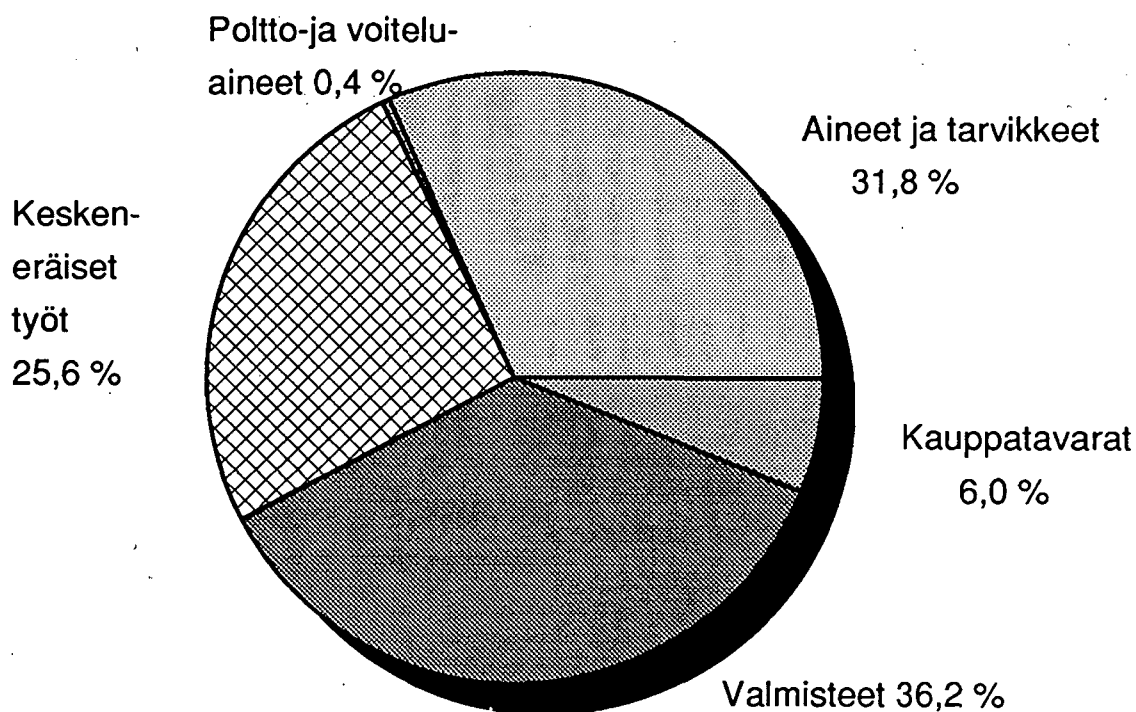


Teollisuusyritysten varastotilasto

Industriföretagens lagerstatistik
1990, 2. neljännes - 2 kvartalet

8.10.1990

Varastojen jakauma varastotyypeittäin
30.6.1990 (yli 100 hengen yritykset)



Teollisuusyritysten varastojen määrä kasvoi vuoden 1990 2. neljänneksellä 7,8 % edellisestä neljänneksestä

Varastojen arvo oli 30.6.90 46,7 mrd mk (vähintään 100 hengen yrityksissä). Alle 100 hengen yrityksissä varastojen arvo oli 6,9 mrd mk.

Vähintään 100 hengen yrityksissä varastojen arvo kasvoi eniten koneiden ja laitteiden (tol 25) 48,1 % ja sähkötekni- nisten tuotteiden ja instrumenttien (tol 26) 29,7 % valmis- tuksessa. Eniten väheni lasi-, savi- ja kivituohteiden (tol 22) 21,6 % ja metallien (tol 23) 34,0 % valmistuksen varas- tojen määrä.

Pienten ja keskisuurten yritysten varastot kasvoivat eniten metallien valmistuksessa (tol 23) 49,2 % ja vaatteiden, nahkatuotteiden ja jalkineiden (tol 13) 30,6 % valmistuk-

sessä. Eniten laski muun valmistuksen (tol 29) varastojen määrä 20,3 %.

Varastotyyteittäin eniten kasvoi kauppatavarat 55,4 % ja eniten väheni poltto- ja voiteluaineiden varastot 16,5 %. Pienissä ja keskisuurissa yrityksissä kasvoi eniten poltto- ja voiteluaineiden varastot 219,6 %.

Perusvuoden varastojen arvot ovat muuttuneet jonkin ver- ran. Muutos johtuu uudesta arvostusmenetelmämuunnos- kertoimesta, jonka perusteella varastojen arvot muutetaan myyntihintaisiksi. Kerroin on laskettu toimialoittain teolli- suustilaston vuoden 1989 ennakkotiedoista tuotannon arvon ja tuotantokustannusten suhteena.

Industriföretagens lagervolym ökade under det 2:a kvartalet 1990 med 7,8 % från föregående kvartal

Lagrens värde uppgick 30.6.90 till 46,7 mrd mk i företag med minst 100 anställda. För företag med mindre än 100 anställda var lagrens värde 6,5 mrd mk.

I företag med minst 100 anställda ökade lagrens värde mest inom tillverkningen av maskiner (NI 25), 48,1 %, och inom tillverkningen av eltekniska produkter och instrument (NI 26) 29,7 %. Lagervolymen minskade mest inom tillverk- ningen av glas-, ler- och stenprodukter (NI 22) med 21,6 % och inom metallframställningen (NI 23) med 34,0 %.

De små och medelstora företagens lager ökade mest inom näringsgrenarna metallframställning (NI 23), 49,2 %, och inom tillverkning av kläder, lädervaror och skodon (NI 13),

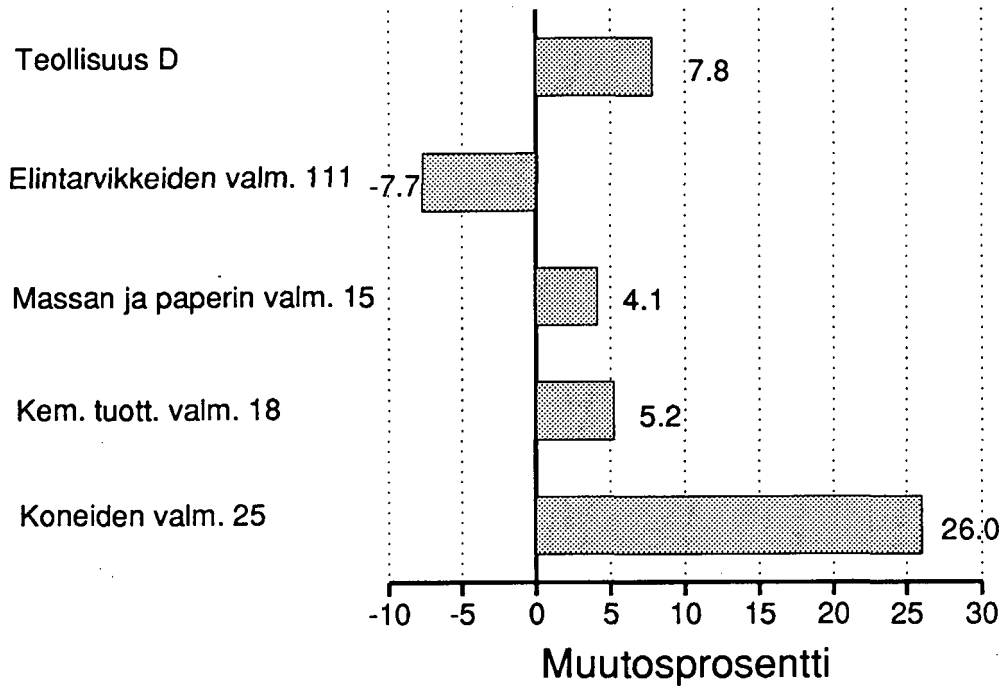
30,6 %. Mest sjönk lagervolymen inom övrig tillverkning (NI 29), 20,3 %.

Av de olika lagertyperna ökade handelsvarornas lager mest, 55,4 % och minst lagren med bränslen och smörjme- del, 16,5 %. De små och medelstora företagens lager av bränslen och smörjmedel ökade mest, 219,6 %.

Basårets lagervärden har ändrats något. Ändringen beror på den nya värderingsmetodens omvandlingskoefficient, på basen av vilken lagervärden ändras till försäljningspris. Koefficienten har beräknats branschvis på basen av för- handsuppgifterna i 1989 års industristatistik som ett förhål- lande mellan produktionsvärde och produktionskostnader.

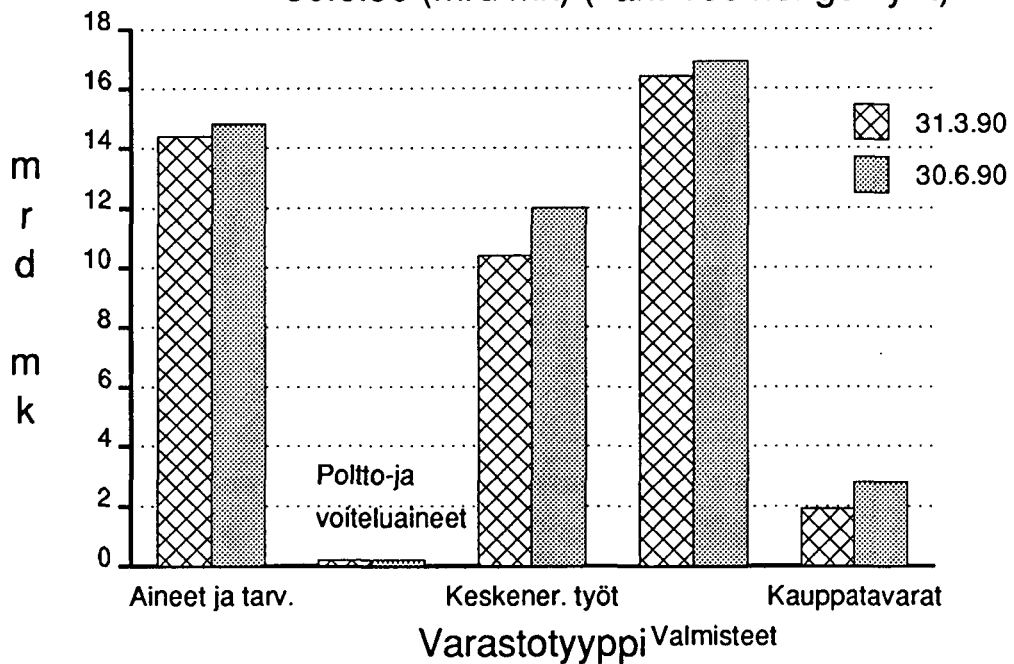
Kuvio 1.

Varastojen muutos toimialoittain
30.6.90/31.3.90 (%) väh. 100 hengen yrit.



Kuvio 2.

Vaihto-omaisuuden arvo 31.3.90 ja
30.6.90 (mrd mk) (väh. 100 hengen yrit)



Taulu 1. Teollisuusyritysten varastojen arvo toimialoittain 31.12.1989 ja muutokset 31.3.1990 ja 30.6.1990 (vähintään 100 hengen yrityksissä; joulukuu 1989=100)

Tabell 1. Industriföretagens lagervärden enligt näringsgren 31.12.1989 och förändringarna 31.3.1990 och 30.6.1990 (i företag med minst 100 anställda; december 1989=100)

Toimiala - Näringsgren	TOL - NI	Milj. mk Mmk	Käyvin hinnoin - Löpande priser		Kiintein hinnoin - Fasta priser	
			31.3.90	30.6.90 *	31.3.90	30.6.90 *
Teollisuus - Tillverkningsindustri	D	42551	101,5	109,7	101,7	109,7
Elintarvikkeiden valmistus - Tillverkning av livsmedel	111	3866	99,9	93,4	100,0	92,3
Juomien ja tupakkatuotteiden valmistus - Tillverkning av dryckes-och tobaksvaror	116, 117	1363	124,3	127,2	120,0	122,3
Tekstiilien valmistus - Tillverkning av textiler	12	919	100,8	104,6	99,9	103,8
Vaatteiden, nahkatuott. ja jalkineiden valm. - Tillv. av kläder, lädervaror och skodon	13	1240	103,7	119,1	102,5	116,6
Puutavaran ja puutuotteiden valmistus - Tillverkning av trävaror och produkter av trä	14	1098	130,7	124,9	127,8	121,3
Massan, paperin ja paperituott. valmistus - Tillv. av massa, papper och pappersvaror	15	8075	100,2	103,4	103,7	108,0
Kustantaminen ja painaminen - Förlagsverksamhet och tryckning	16	1714	111,6	101,9	110,7	100,7
Huonekalujen valmistus - Tillverkning av möbler	17	752	100,8	107,4	98,1	103,2
Kemikaalien ja kem. tuotteiden sekä öljy ja kivi- hiilituotteiden valmistus - Tillv. av kemikalier och kem. produkter samt ol- je- och stenkolsprodukter	18, 19	4674	93,0	95,5	93,1	97,9
Kumi- ja muovituott. valmistus - Tillverkning av gummi-och plastvaror	21	476	108,0	105,7	107,6	105,6
Lasi-, savi- ja kivituotteiden valmistus - Tillverkning av glas-, ler- och stenprodukter	22	2293	81,2	79,9	81,0	78,4
Metallien valmistus - Framställning av metaller	23	2729	61,7	64,6	64,5	66,0
Metallituotteiden valmistus - Tillverkning av metallvaror	24	985	107,7	111,3	106,5	109,2
Koneiden ja laitteiden valmistus - Tillverkning av maskiner	25	5326	118,8	151,3	117,6	148,1
Sähkötekniikan tuotteiden ja instrum. valm. - Tillv. av eltekniska produkter och instrument	26	3651	90,8	130,2	91,0	129,7
Kulkuneuvojen valmistus - Tillverkning av transportmedel	27	2850	123,3	126,0	121,9	124,2
Muu valmistus - Övrig tillverkning	29	541	109,3	107,6	106,5	104,0

* ennakkotieto
förhandsuppgift

Taulu 2. Teollisuusyritysten varastojen arvo varastotyypeittäin 31.12.1989 ja muutokset 31.3.1990 ja 30.6.1990 (vähintään 100 hengen yrityksissä; joulukuu 1989=100)

Tabell 2. Värdet av industriföretagens lager efter lagertyp 31.12.1989 och förändringarna 31.3.1990 och 30.6.1990 (i företag med minst 100 anställda; december 1989=100)

Varastotyyppi - Lagertyp	Milj. mk - Mmk	Käyvin hinnoin - Löpande priser		Kiintein hinnoin - Fasta priser	
		31.3.90	30.6.90 *	31.3.90	30.6.90 *
Teollisuus - Tillverkningsindustri	42551	101,5	109,7	101,7	109,7
Aineet ja tarvikkeet - Material och förnödenheter	15682	91,4	94,5	91,7	94,5
Poltto- ja voiteluaineet - Bränslen och smörjmedel	214	75,2	72,1	76,8	83,5
Keskeneräiset työt - Halvfärdiga arbeten	9867	105,3	122,1	105,0	121,3
Valmisteet - Produkter	14997	109,0	112,2	109,6	112,8
Kauppatavarat - Handelsvaror	1791	108,5	159,3	107,0	155,4

* ennakkotieto
förhandsuppgift

Taulu 3. Teollisuusyritysten varastojen arvo varastotyypeittäin 31.12.1989 ja muutokset 31.3.1990 ja 30.6.1990 (alle 100 hengen yrityksissä; joulukuu 1989=100)

Tabell 3. Värdet av industriföretagens lager efter lagertyp 31.12.1989 och förändringarna 31.3.1990 och 30.6.1990 (i företag med mindre än 100 anställda; december 1989=100)

Varastotyyppi - Lagertyp	Milj. mk - Mmk	Käyvin hinnoin - Löpande priser		Kiintein hinnoin - Fasta priser	
		31.3.90	30.6.90 *	31.3.90	30.6.90 *
Teollisuus - Tillverkningsindustri	6328	107,4	110,0	106,9	109,1
Aineet ja tarvikkeet - Material och förnödenheter	2312	110,1	104,7	110,2	104,3
Poltto- ja voiteluaineet - Bränslen och smörjmedel	8	244,7	285,7	249,9	319,6
Keskeneräiset työt - Halvfärdiga arbeten	1114	117,2	117,0	115,9	115,0
Valmisteet - Produkter	2068	103,3	112,7	102,6	111,6
Kauppatavarat - Handelsvaror	826	95,9	106,7	95,0	105,9

* ennakkotieto
förhandsuppgift

Taulu 4. Teollisuusyritysten varastojen arvo toimialoittain 31.12.1989 ja muutokset 31.3.1990 ja 30.6.1990 (alle 100 hengen yrityksissä; joulukuu 1989=100)

Tabell 4. Industriföretagens lagervärden enligt näringsgren 31.12.1989 och förändringarna 31.3.1990 och 30.6.1990 (i företag med mindre än 100 anställda; december 1989=100)

Toimiala - Näringsgren	TOL - NI	Milj. mk Mmk	Käyvin hinnoin - Löpande priser		Kiintein hinnoin - Fasta priser	
			31.3.90	30.6.90 *	31.3.90	30.6.90 *
Teollisuus - Tillverkningsindustri	D	6328	107,4	110,0	106,9	109,1
Elintarvikkeiden valmistus - Tillverkning av livsmedel	111	90	101,1	113,4	101,2	112,2
Juomien ja tupakkatuotteiden valmistus - Tillverkning av dryckes-och tobaksvaror	116, 117	75	92,9	123,5	90,8	119,2
Tekstiilien valmistus - Tillverkning av textiler	12	431	97,2	104,4	96,4	103,6
Vaatteiden, nahkatuott. ja jalkineiden valm. - Tillv. av kläder, lädervaror och skodon	13	132	117,9	133,3	116,6	130,6
Puutavaran ja puutuotteiden valmistus - Tillverkning av trävaror och produkter av trä	14	784	119,1	105,1	116,5	102,0
Massan, paperin ja paperituott. valmistus - Tillv. av massa, papper och pappersvaror	15	265	98,1	114,8	101,3	119,9
Kustantaminen ja painaminen - Förlagsverksamhet och tryckning	16	518	92,6	104,2	91,8	103,2
Huonekalujen valmistus - Tillverkning av möbler	17	214	112,8	131,0	110,1	126,6
Kemikaalien ja kem. tuotteiden sekä öljy ja ki- vihiliitustuotteiden valmistus - Tillv. av kemikalier och kem. produkter samt olje- och stenkolsprodukter	18, 19	751	107,4	104,4	106,7	105,8
Kumi- ja muovituott. valmistus - Tillverkning av gummi-och plastvaror	21	310	90,2	104,6	89,7	104,5
Lasi-, savi- ja kivituuotteiden valmistus - Tillverkning av glas-, ler- och stenprodukter	22	279	96,3	98,9	96,0	97,0
Metallien valmistus - Framställning av metaller	23	418	134,8	145,6	141,4	149,2
Metallituotteiden valmistus - Tillverkning av metallvaror	24	339	111,1	116,9	108,8	114,4
Koneiden ja laitteiden valmistus - Tillverkning av maskiner	25	675	113,6	119,9	112,3	117,3
Sähköteknisten tuotteiden ja instrum. valm. - Tillv. av eltekniska produkter och instrument	26	484	104,1	95,5	104,4	95,1
Kulkuneuvojen valmistus - Tillverkning av transportmedel	27	315	103,6	102,7	102,4	101,2
Muu valmistus - Övrig tillverkning	29	247	103,7	82,8	100,7	79,7

* ennakkotieto
förhandsuppgift



Teollisuusyritysten varastotilasto

Industriföretagens lagerstatistik
1990, 2. neljännes - 2 kvartalet

SVT Suomen Virallinen Tilasto
Finlands Officiella Statistik
Official Statistics of Finland

Central Statistical
Office of Finland

Manufacturing
1990:18

Tiedustelut - Förfrågningar

Kari Rautio
Raimo Jahnsson
(90) 17 341

Julkaisujen myynti:

Försäljning:

Hinta - Pris

Tilastokeskus
PL 504
00101 Helsinki
Puh. (90) 173 41

Statistikcentralen
PB 504
00101 Helsingfors
Tel. (90) 173 41

20 mk

ISSN 0784-8226
= Teollisuus
ISSN 0784-9087