

Konkurssitiedote

Konkurssit, yrityssaneeraukset ja yksityishenkilöiden velkajärjestelyt 1994

2/1995

31.5.1995

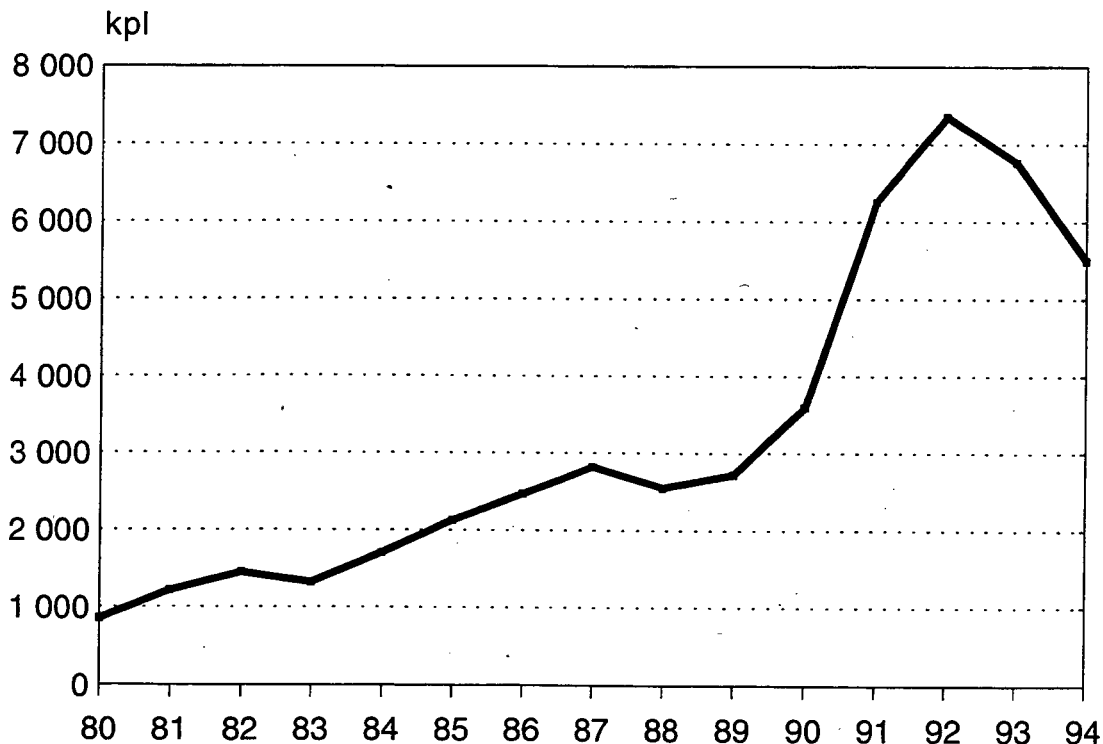
Konkurssit tammi-joulukuussa 1994

- Vuoden 1994 aikana pantiin vireille 5 499 konkurssia, 19 prosenttia vähemmän kuin vuonna 1993.
- Konkurssien takia uhanalaiseksi joutui vuonna 1994 29 700 työpaikkaa, 22 prosenttia vähemmän kuin vuotta aiemmin.
- Vuoden 1994 aikana käsiteltiin käräjäoikeuksissa loppuun 6 066 konkurssiasiaa, joista 2 306 päättyi konkurssituomioon.
- Vuonna 1994 tuomioon päättyneissä konkurseissa oli varoja 8,7 miljardia ja velkoja yli 17 miljardia markkaa.

Yrityssaneeraukset ja yksityishenkilöiden velkajärjestelyt tammi-joulukuussa 1994

- 424 yrityssaneerausta vireille tammi-joulukuussa 1994.
- Yrityssaneerauksiin haetuissa yrityksissä oli 5 000 työntekijää tammi-joulukuussa 1994.
- Vuoden 1994 aikana käsiteltiin käräjäoikeuksissa loppuun 390 yrityssaneeraushakemusta, joista 111 tapauksessa maksuohjelma vahvistettiin.
- Tammi-joulukuussa 1994 jätettiin käräjäoikeuksiin 13 757 yksityishenkilöiden velkajärjestelyhakemusta.

Vireille pannut konkurssit 1980-1994



Tilastotaulut	Sivu
1. Konkurssiin haetut yritykset, ja yksityishenkilöt lääneittäin toimialan ja henkilökunnan määrän mukaan:	
A. Tammi - joulukuussa	6
B. Joulukuussa	7
4. Viisikymmentä kuntaa, joissa joutui eniten uhanalaiseksi työpaikkoja vireille pantujen konkurssien takia:	
A. Tammi - joulukuussa	8
B. Joulukuussa	9
2. Vireille pannut konkurssit velallisen toimialan mukaan	10
3. Vireille pantujen konkurssien lukumäärämuutos toimialoittain vuonna 1994 vuoden 1993 vastavaan ajankohtaan verrattuna	10
5. Konkurssiin haetut yritykset toimialan ja henkilökunnan määrän mukaan	12
6. 1994 päättyneet konkurssit käräjoikeuksittain	15
7. Konkurssipesien varat ja velat käräjoikeuksittain miljoonina markkoina 1994 tuomioon päättyneissä konkurseissa	16
8. 1994 päättyneet konkurssit toimialoittain	17
9. Konkurssipesien varat ja velat toimialoittain miljoonina markkoina 1994 tuomioon päättyneissä konkurseissa	21
10. Vireille pannut yrityssaneeraukset lääneittäin toimialan ja henkilökunnan määrän mukaan	25
11. Yrityssaneeraukseen haetut yritykset toimialan ja henkilökunnan määrän mukaan tammi- joulukuussa 1994	26
12. Yrityssaneerausasiat käräjoikeuden ja asian laadun mukaan tammi - joulukuussa 1994	29
13. 1994 päättyneet yrityssaneeraushakemukset käräjoikeuksittain	29
14. 1994 päättyneet yrityssaneerausasiat asian laadun mukaan	29
15. Yksityishenkilöiden velkajärjestelyasiat käräjoikeuden ja asian laadun mukaan tammi - joulukuussa 1994	30
16. 1994 päättyneet yksityishenkilöiden velkajärjestelyhakemukset käräjoikeuksittain	31
17. 1994 päättyneet yksityishenkilöiden velkajärjestelyasiat asian laadun mukaan	31

Tilastokeskuksen konkurssi-, yrityssaneeraus- ja velkajärjestelyaineistosta

Tilastokeskus saa 1.6.1994 alkaen oikeusministeriön kautta kuukausittain tiedot käräjoikeuksissa käsitellyistä konkurssi-, yrityssaneeraus- ja velkajärjestelyasioista. Tiedot saadaan käräjoikeuksien asiankäsitteilyjärjestelmästä, joka otettiin käyttöön 1.12.1993.

Tilastokeskuksessa konkurssiin tai yrityssaneeraukseen haettuun yritykseen yhdistetään sitä kuvaavat taustatiedot, kuten toimiala ja henkilökunnan määrä. Tilastokeskus julkaisee tiedot kerran kuukaudessa ilmestyvässä konkurssitiedotteessa. Päättyneitä konkurseja koskevat tiedot julkaistaan kerran vuodessa, keväällä, konkurssitiedotteen laajemmassa numerossa.

Lomakkeilla ja levykkeillä tapahtunut tiedonkeruu eri tuomioistuimista lakkaa pääosin vuoden 1994 aikana. Jatkossa tiedonkeruu tapahtuu keskitetysti käräjoikeuksien asiankäsitteilyjärjestelmästä. Siirtymävaiheessa saattavat jotkut tilastotaulut olla osin puutteellisia tai niiden julkaisusta on jouduttu tilapäisesti kokonaan luopumaan.

Keskeiset käsitteet

Vireille pannuilla konkurseilla tarkoitetaan kalenterivuoden aikana konkurssiin haettuja yrityksiä ja yksityishenkilöitä.

Vireille pannuilla yrityssaneerauksilla tarkoitetaan kalenterivuoden aikana yrityssaneeraukseen haettuja yrityksiä.

Samaa yritystä voidaan vuoden aikana hakea konkurssiin tai yrityssaneeraukseen useiden eri velkojien toimesta. Hakemusten määrä on aina suurempi kuin tilastoissa esitetty vireille pantujen konkurssien tai yrityssaneerausten määrä.

Uhanalaisilla työpaikoilla tarkoitetaan työpaikkojen määrää niissä yrityksissä joita on haettu konkurssiin.

Yrityssaneeraus ja yksityishenkilön velkajärjestely

Vuoden 1993 helmikuussa (8.2.1993) tulivat voimaan uudet lait yrityssaneerauksesta ja yksityishenkilön velkajärjestelystä. Näillä laeilla pyritään korjaamaan taloudellisiin vaikeuksiin joutuneiden yritysten ja yksityishenkilöiden taloudellista asemaa.

Yritysten saneerausmenettely on vaihtoehto yrityksen konkurssille. Menettely tähtää elinkelpoisen yrityksen toiminnan jatkumisen turvaamiseen. Tuomioistuimen harkinnassa on päättää onko yrityksellä elinmahdollisuuksia saneerattuna.

Yksityishenkilön velkajärjestely antaa maksukyvyttömälle henkilölle mahdollisuuden vapautua osasta tai kaikista veloistaan, kun hän muutoin kuin tilapäisesti on kyvytön maksamaan erääntyviä velkojaan. Myös yksityishenkilön velkajärjestelystä päättää tuomioistuin.

Yrityssaneeraus on menettelynä yksityishenkilön velkajärjestelyä huomattavasti monimutkaisempi prosessi. Yrityssaneerauksessa velkojen järjestely on vain osa saneeraustoimista. Saneeraustoimina saattavat tulla kyseeseen erilaiset liiketaloudelliset toimenpiteet, joita ei laissa voida yksityiskohtaisesti määrittellä.

Saneerausmenettelyn suhde konkurssiin

Lain yrityksen saneerauksesta tultua voimaan, velkojat eivät enään voi ajaa konkurssiin elinkelpoista yritystä. Saneerausmenettely syrjäyttää konkurssin, jos saneeraukselle on tuomioistuimen mielestä olemassa edellytykset ja jos ainakin yksi velkojaryhmä siihen suostuu. Konkurssi voidaan torjua tekemällä saneeraushakemus ennen kuin konkurssiinasettamispäätös on tehty. Samoin jos saneeraushakemus on tehty ja yritystä haetaan konkurssiin, on konkurssihakemuksen käsittely lykättävä, kunnes päätös saneerausmenettelyn aloittamisesta on tehty. Konkurssimenettely voidaan jatkossa käynnistää uudelleen mikäli velallinen laiminlyö maksuohjelman mukaiset velan maksunsa tai osoittautuu maksukyvyttömäksi.

Konkurssi oikeudenkäyntinä

Konkurssihakemuksen jättäminen tuomioistuimeen, konkurssin vireilletulo, ei läheskään aina merkitse yrityksen tai ammatinharjoittajan konkurssiin "menemistä" sanan varsinaisessa merkityksessä. Konkurssi oikeudenkäyntinä on mutkikas ja monia vaiheita käsittävä oikeusprosessi, jonka eri vaiheissa menettely voi jäädä kesken.

Kun konkurssihakemus on jätetty, tulee tuomioistuimen selvittää onko konkurssiin asettamisen edellytykset olemassa. Jos hakemus oli esim. toimitettu alueellisesti väärään oikeuteen, oli hakemus jätettävä tutkimatta ja käsittely ko. oikeudessa lakkaa siihen. Voi myös tapahtua, etteivät asianomaiset ollenkaan saavu paikalle velallisen kuulusteluun, jossa konkurssiin asettamisesta päätettäisiin. Tällöin asia jää sillensä ja käsittely lakkaa tähän.

Ellei konkurssiasia edellämainituista syistä ole rauennut, tehdään konkurssiinasettamispäätös ja määrätään velkojain kuulustelu, johon kutsutaan kaikki tiedossa olevat velkojat ja jossa velallisen tulee vanhoa oikeaksi luettelo varoista ja veloista. Konkurssimenettely voi tässäkin vaiheessa päättyä, jos asia jätetään sillensä varojen vähyyden vuoksi, pesä on täysin varaton, tai varat eivät juuri riitä muuhun kuin konkurssista aiheutuvien menojen suorittamiseen. Edelleen velkojat voivat vielä yksimielisesti päättää konkurssin jättämisestä raukeamaan peruuttamalla konkurssihakemuksen.

Konkurssisäännön muutokset, jotka tulivat voimaan 1.12.1993 yksinkertaistivat osittain konkurssimenettelyn eri vaiheita.

Vireille pannut konkurssit 1994

Vuoden 1994 aikana pantiin vireille 5 499 konkurssia, 19 prosenttia vähemmän kuin vuonna 1993. Vireille pantujen konkurssien kuukausimäärät ovat jääneet yhtäjaksoisesti edellisen vuoden vastaavia määriä pienemmiksi vuoden 1993 puolivälistä lähtien.

Vuoteen 1993 verrattuna konkurssien määrä laski kaikilla muilla päätoimialoilla, paitsi maa- ja metsätaloudessa. Eniten konkurssien määrä väheni rakennustoiminnassa, lähes 28 prosenttia.

Verrattuna edellisen vuoden vastaavaan ajankohtaan konkurssien määrä väheni tammi-joulukuussa kaikissa lääneissä, eniten konkurssien määrä väheni Mikkelin läänissä, 31 prosenttia ja vähiten Vaasan läänissä, kolme prosenttia.

Konkurssien takia uhanalaiseksi joutui vuonna 1994 noin 29 700 työpaikkaa, joka on 22 prosenttia vähemmän kuin vuonna 1993.

Päättyneet konkurssit

Päättyneitä konkurssseja koskevat tilastot kuvaavat eri perusjoukkoa kuin vireille pannut konkurssit. Päättyneet konkurssit sisältävät jo edellisen vuoden aikana vireille tulleita asioita ja vastaavasti osa tämän vuoden asioista siirtyy ensi vuodelle.

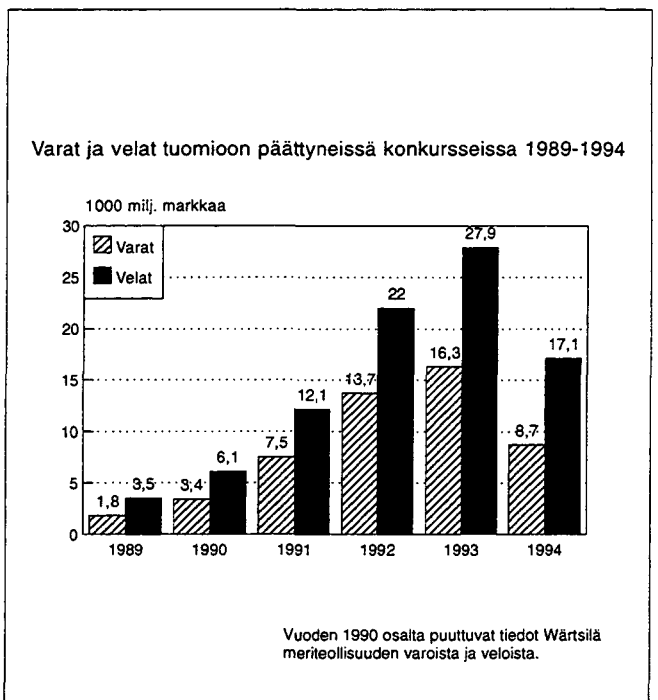
Vuoden 1994 aikana tuomioistuimet käsitelivät loppuun yhteensä 6 066 konkurssiasiaa. Konkurssihakemuksista konkurssituomioon päättyi 2 306. Muissa tapauksissa konkurssin käsittely keskeytyi konkurssimenettelyn eri vaiheissa. Yleisin keskeytymisen syy oli konkurssipesien varattomuus.

Hakemuksen peruuttaminen on käytännössä merkinnyt sitä, että menettelyyn osallistuneet velkojat ovat saaneet saatavilleen suorituksen tai hyväksymänsä vakuuden. Kun noin neljännes päättyneistä konkurssseista peruuntui tai päättyi sovintoon, niin lähes yhtä monessa tapauksessa saivat velkojat saatavilleen suorituksen tai vakuuden jo konkurssimenettelyn alkuvaiheessa ja velallinen on voinut jatkaa toimintaansa.

Tuomioon päättyneet konkurssit

Vuonna 1994 päättyi tuomioon 2 306 konkurssia. Niistä on kerätty tiedot konkurssipesän varoista ja veloista. Varat ja velat saadaan ensisijaisesti pesäluetteloista ja toissijaisesti tuomioista. Konkurssipesien varat ovat viime vuosina tuomioistuinten ilmoitusten mukaan kattaneet yli puolet veloista.

Vuonna 1994 tuomioon päättyneissä konkurssseissa oli varoja 8,7 miljardia ja velkoja yli 17 miljardia markkaa.



Pesäluetteloista saadut tiedot varoista ja veloista antavat liian positiivisen kuvan velkojien todellisesta asemasta. Pesänselvityksen tultua loppuun suoritetuksi varojen ja velkojen suhde muuttuu velkojille huonommaksi.

Varat näytetään arvostettavan niiden todellista arvoa suuremmiksi. Tilastokeskukselle ilmoitetuista tiedoista puuttuvat myös pesähoitokulut ja velkojen korot, jotka saattavat nousta huomattaviin summiin.

Tilastokeskuksen tutkimuksissa (Konkurssitiedotteet 8/91 ja 7/94) vertailtiin pesäluetteloissa ilmoitettuja varoja ja velkoja toimitsijamiehiltä saatuihin lopullisiin ilmoituksiin pesien varoista ja veloista vuosina 1990 ja 1993. Molemmat tutkimukset antoivat samansuuntaisia tuloksia velkojien asemasta.

Tutkimusten mukaan varat yliarvostetaan pesäluettelossa. Realisoitu omaisuus oli noin puolet pienempi kuin pesäluettelossa oli arvioitu (1990 = -42% ja 1993 = -52%).

Velkojen muutokset olivat tutkimusten mukaan pienempiä, mutta velat kuitenkin lisääntyivät pesäluettelosta lopulliseen selvitykseen molemmissa tutkimuksissa (1990 = 15% ja 1993 = 21%). Lopullisesti selvitettyissä konkurssissa varat kattoivat molempina vuosina vain noin viidenneksen veloista.

Velkojien tilannetta heikentää vielä konkurssikustannukset, joiden osuus lopullisesti selvitettyjen pesien varoista oli molempina tutkimusvuosina reilu neljännes. Pesää kohti laskettu konkurssikustannusten keskimääräinen osuus etenkin pienissä ja pitkään selvitettyissä pesissä oli molempien tutkimusten mukaan vieläkin suurempi, noin puolet. Näin ollen velkojien saamisen suorittamiseen ei useimmiten jää kuin puolet pesän varoista.

Vireille pannut yrityssaneeraukset

Tammi-joulukuussa 1994 pantiin vireille 424 yrityssaneerausta. Vuoteen 1993 verrattuna vireille pantujen yrityssaneerausten määrä on laskenut. Vireille pantuja yrityssaneerauksia oli 8.2.1993 - 31.12.1993 yhteensä 572.

Saneerausmenettelyyn vuonna 1994 haetuissa yrityksissä oli yhteensä lähes viisi tuhatta työntekijää. Vastaava luku vuoden 1993 helmi-joulukuulta oli 17 000.

Vireille pannut yrityssaneeraukset kuukausittain 1993 - 1994

	1993	1994
Tammikuu	-	29
Helmikuu	62	47
Maaliskuu	55	52
Huhtikuu	88	46
Toukokuu	51	36
Kesäkuu	48	28
Heinäkuu	36	15
Elokuu	37	34
Syyskuu	55	27
Lokakuu	57	35
Marraskuu	35	49
Joulukuu	48	26
Yhteensä	572	424

Loppuun käsitellyt konkurssit 1980-1994

Vuosi	Vireille pannut konkurssit	Peruutetut tai tutkimatta jätetyt		Rauenneet tai sillensä jätetyt		Ratkaistut Tuomio		Sovinto		Loppuun käsitellyt asiat yht.
		N	%	N	%	N	%	N	%	
1980	856	297	31	353	37	273	28	39	4	962
1981	1 219	384	32	442	36	371	30	23	2	1 220
1982	1 447	489	30	586	36	530	33	21	1	1 626
1983	1 322	530	33	427	27	569	36	70	4	1 596
1984	1 704	732	38	503	26	584	31	102	5	1 921
1985	2 122	-	-	-	-	-	-	-	-	-
1986	2 463	-	-	-	-	-	-	-	-	-
1987	2 816	646	25	916	35	879	34	146	6	2 589
1988	2 547	976	30	1 075	33	741	26	357	11	3 230
1989	2 717	993	35	1 133	39	678	24	63	2	2 927
1990	3 588	929	26	1 545	44	909	26	146	4	3 589
1991	6 254	1 564	25	2 052	33	1 917	30	732 1)	12	6 488
1992	7 355	1 205	15	3 112	33	2 803	36	693	12	8 091
1993	6 765	1 040	13	2 720	35	3 136	41	831	11	7 999
1994	5 499	1 118	19	1 985	34	2 306	40	384	7	6 066

1) Vuodesta 1991 lähtien sisältää myös asianosaisten poissaolon vuoksi sillensä jätettyjä tapauksia.

Yrityssaneerausasiat ja päättyneet yrityssaneeraukset

Käräjäoikeuksiin jätettiin tammi-joulukuussa 1994 käsiteltäväksi yhteensä 489 yrityssaneerausasiaa, joista yrityssaneeraushakemuksia oli 443.

Vuoden 1994 aikana käsiteltiin käräjäoikeuksissa loppuun 412 yrityssaneerausasiaa, joista yrityssaneeraushakemuksia oli 390. Vuonna 1994 päättyneistä saneerausmenettelyhakemuksista maksuohjelma vahvistettiin 111 tapauksessa, muiden hakemusten käsittely keskeytyi yrityssaneerausmenettelyn eri vaiheissa. Yleisin keskeytymisen syy oli hakemuksen hylkääminen.

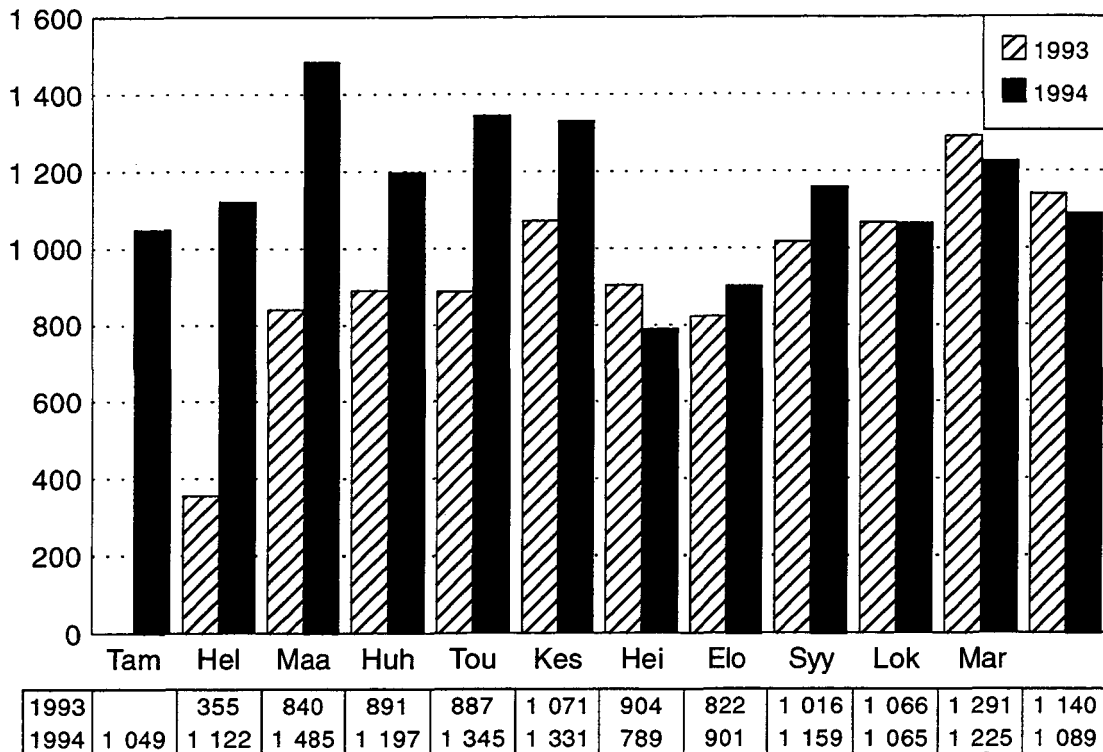
Yksityishenkilöiden velkajärjestelyt

Käräjäoikeuksiin jätettiin vuoden 1994 aikana käsiteltäväksi 15 554 yksityishenkilöiden velkajärjestelyasiaa, näistä 13 757 oli velkajärjestelyhakemuksia ja 1 348 maksuohjelman muuttamia.

Vuoden 1994 aikana käsiteltiin käräjäoikeuksissa loppuun 10 275 yksityishenkilön velkajärjestelyasiaa, joista velkajärjestelyhakemuksia oli 9 564. Päättyneistä velkajärjestelyhakemuksista maksuohjelma vahvistettiin 7 597 tapauksessa.

Vuonna 1994 päättyneitä yrityssaneeraus- ja yksityishenkilöiden velkajärjestelyasioita kuvaavat tiedot ovat osin puutteellisia. Sellaiset yrityssaneeraus- ja velkajärjestelyasiat jotka ovat saapuneet käräjäoikeuksiin ajalla 1.12.1993 - 1.6.1994 ja joille oli ennen 1.6.1994 tehty velkajärjestelyn tai yrityssaneerauksen aloittamispäätös eivät ole mukana päättyneissä asioissa.

Yksityishenkilöiden velkajärjestelyhakemukset kuukausittain 1993 - 1994



26.5.1995 1

1A. KONKURSSIIN HAETUT YRITYKSET JA YKSITYISHENKILÖT LÄÄNEITTÄIN TOIMIALAN JA HENKILÖKUNNAN MÄÄRÄN MUKAAN
TAMMI - JOULUKUU 1994

LÄÄNI JA HENKILÖKUNNAN MÄÄRÄ	KON- KURS- SIIN HAET- TUJA KAIK- KIAAN	YRITYKSET YH- TEEN- SÄ	MAA- JA MET- SÄ- TA- LOUS	TEOL- LISUUS KAIV. TOIM. ENERG. HUOLTO	RA- KEN- TA- MI- NEN	KAUP- PA	MAJOI- TUS- JA RAV. TOI- MINTA	KUL- JETUS JA TIE- LII- KENNE	RAH.- JA VAK. TOIM. KIINT. PUHT.	TEKN. PALV. JA PALV. ELÄM.	MUUT PAL- JA VELUT JULK. HALL.	TUN- TE- MA- TON	MUUT YKSI- TYIS- HEN- KILÖT	HENKI- LÖ- KUNNAN MÄÄRÄ
KOKO MAA	5499	5241	57	864	709	1455	399	277	311	323	349	497	256	29657
ALLE 5 HENKILÖÄ	4514	4256	49	569	536	1235	308	226	249	267	320	497	256	7243
5 - 9 HENKILÖÄ	520	520	5	142	77	126	58	28	36	27	21	-	-	3572
10 - 19 HENKILÖÄ	269	269	2	72	47	66	21	21	16	18	6	-	-	3607
20 TAI YLI HENKILÖÄ	196	196	1	81	49	28	12	2	10	11	2	-	-	15235
% VUODESTA 1993	-19	-20	8	-27	-28	-21	-3	-6	23	-8	-48	-4	27	-22
UUDENMAAN LÄÄNI	1681	1606	8	177	203	417	92	70	122	161	126	230	75	11829
ALLE 5 HENKILÖÄ	1361	1286	7	109	150	340	59	60	89	129	113	230	75	2091
5 - 9 HENKILÖÄ	159	159	1	33	21	38	22	5	15	16	8	-	-	1101
10 - 19 HENKILÖÄ	98	98	-	19	15	29	8	5	10	9	3	-	-	1301
20 TAI YLI HENKILÖÄ	63	63	-	16	17	10	3	-	8	7	2	-	-	7336
%- VUODESTA 1993	-24	-25	60	-36	-29	-35	-19	11	6	-2	-57	25	14	-16
TURUN JA PORIN LÄÄNI	819	782	9	158	105	221	73	43	45	33	49	46	37	4344
ALLE 5 HENKILÖÄ	661	624	7	106	76	188	60	31	38	27	45	46	37	1064
5 - 9 HENKILÖÄ	86	86	2	22	14	23	8	6	6	2	3	-	-	590
10 - 19 HENKILÖÄ	36	36	-	12	7	7	1	5	-	3	1	-	-	516
20 TAI YLI HENKILÖÄ	36	36	-	18	8	3	4	1	1	1	-	-	-	2173
%- VUODESTA 1993	-13	-14	-10	-24	-13	-11	33	2	41	-6	-44	-37	23	-23
HÄMEEN LÄÄNI	718	690	8	155	101	196	60	35	30	29	23	53	27	4563
ALLE 5 HENKILÖÄ	579	551	8	106	74	167	47	27	23	24	22	53	27	926
5 - 9 HENKILÖÄ	75	75	-	26	13	15	9	4	5	2	1	-	-	507
10 - 19 HENKILÖÄ	39	39	-	10	9	9	3	4	2	2	-	-	-	510
20 TAI YLI HENKILÖÄ	25	25	-	13	5	5	1	-	-	1	-	-	-	2619
%- VUODESTA 1993	-22	-24	167	-20	-33	-20	13	-10	25	-38	-71	-29	145	-1
KYMEN LÄÄNI	256	250	1	41	37	69	20	8	17	20	11	26	6	1085
ALLE 5 HENKILÖÄ	195	189	-	21	33	55	16	4	13	11	10	26	6	332
5 - 9 HENKILÖÄ	38	38	1	12	1	12	2	2	3	4	1	-	-	259
10 - 19 HENKILÖÄ	15	15	-	3	3	2	2	1	1	3	-	-	-	186
20 TAI YLI HENKILÖÄ	8	8	-	5	-	-	-	-	1	-	2	-	-	309
%- VUODESTA 1993	-27	-27	-67	-28	-46	-14	-29	-56	42	25	-52	-30	-25	-52
MIKKELIN LÄÄNI	161	154	2	28	23	40	15	8	9	8	10	11	7	1221
ALLE 5 HENKILÖÄ	132	125	1	22	13	33	13	7	8	8	9	11	7	234
5 - 9 HENKILÖÄ	10	10	-	1	2	5	1	-	-	-	1	-	-	77
10 - 19 HENKILÖÄ	8	8	1	2	3	-	-	-	1	-	-	-	-	108
20 TAI YLI HENKILÖÄ	11	11	-	3	5	2	1	-	-	-	-	-	-	802
%- VUODESTA 1993	-31	-33	-33	-54	-42	-31	-	-33	29	-11	-17	-8	133	-19
POHJ.-KARJALAN LÄÄNI	173	170	5	33	24	39	11	12	10	7	9	20	3	432
ALLE 5 HENKILÖÄ	154	151	5	27	19	35	11	11	10	6	7	20	3	231
5 - 9 HENKILÖÄ	14	14	-	2	5	3	-	1	-	1	2	-	-	96
10 - 19 HENKILÖÄ	3	3	-	2	-	1	-	-	-	-	-	-	-	43
20 TAI YLI HENKILÖÄ	2	2	-	2	-	-	-	-	-	-	-	-	-	63
%- VUODESTA 1993	-4	-4	-	14	9	-34	-27	33	150	40	-18	11	-	-43
KUOPION LÄÄNI	183	178	2	32	12	49	11	13	14	9	22	14	5	606
ALLE 5 HENKILÖÄ	154	149	2	20	8	43	8	13	11	9	21	14	5	250
5 - 9 HENKILÖÄ	17	17	-	6	2	3	3	-	2	-	1	-	-	113
10 - 19 HENKILÖÄ	6	6	-	1	1	3	-	-	-	-	-	-	-	74
20 TAI YLI HENKILÖÄ	6	6	-	5	1	-	-	-	-	-	-	-	-	169
%- VUODESTA 1993	-18	-19	100	-20	-63	-23	-35	30	56	13	-24	27	400	-49
KESKI-SUOMEN LÄÄNI	248	241	4	40	33	75	16	21	11	12	18	11	7	1060
ALLE 5 HENKILÖÄ	206	199	3	28	25	66	9	17	10	12	18	11	7	369
5 - 9 HENKILÖÄ	18	18	-	5	3	5	3	2	-	-	-	-	-	120
10 - 19 HENKILÖÄ	12	12	-	2	3	1	3	2	1	-	-	-	-	164
20 TAI YLI HENKILÖÄ	12	12	1	5	2	3	1	-	-	-	-	-	-	407
%- VUODESTA 1993	-14	-15	300	-30	-42	3	7	-9	120	-20	-25	-21	17	-26
VAASAN LÄÄNI	518	462	11	105	52	145	27	23	22	20	28	29	55	1853
ALLE 5 HENKILÖÄ	433	377	9	67	40	128	23	14	21	19	27	29	55	677
5 - 9 HENKILÖÄ	48	48	1	17	6	10	4	7	1	1	1	-	-	326
10 - 19 HENKILÖÄ	24	24	1	14	2	5	-	2	-	-	-	-	-	327
20 TAI YLI HENKILÖÄ	13	13	-	7	4	2	-	-	-	-	-	-	-	523
%- VUODESTA 1993	-3	-6	120	-12	-29	-8	-4	-12	83	33	-	7	28	-44
OULUN LÄÄNI	482	459	6	60	74	133	49	32	22	12	34	37	23	1669
ALLE 5 HENKILÖÄ	422	399	6	40	61	118	44	32	18	11	32	37	23	694
5 - 9 HENKILÖÄ	29	29	-	9	6	5	3	-	4	-	2	-	-	205
10 - 19 HENKILÖÄ	20	20	-	6	2	9	2	-	-	-	1	-	-	258
20 TAI YLI HENKILÖÄ	11	11	-	5	5	1	-	-	-	-	-	-	-	512
%- VUODESTA 1993	-19	-21	-57	-35	-14	-10	4	-6	16	-61	-43	-23	64	-24
LAPIN LÄÄNI	241	233	1	35	42	65	24	9	9	12	19	17	8	938
ALLE 5 HENKILÖÄ	201	193	1	23	36	57	17	7	8	11	16	17	8	349
5 - 9 HENKILÖÄ	24	24	-	9	3	6	3	1	-	1	1	-	-	165
10 - 19 HENKILÖÄ	7	7	-	1	1	-	2	1	-	-	2	-	-	103
20 TAI YLI HENKILÖÄ	9	9	-	2	2	2	2	-	1	-	-	-	-	321
%- VUODESTA 1993	-11	-10	-67	-19	-2	-7	4	-36	-31	140	-32	-	-38	-5
AHVENANMAA	19	16	-	-	3	6	1	3	-	-	-	3	3	56
ALLE 5 HENKILÖÄ	16	13	-	-	1	5	1	3	-	-	-	3	3	26
5 - 9 HENKILÖÄ	2	2	-	-	1	1	-	-	-	-	-	-	-	14
10 - 19 HENKILÖÄ	1	1	-	-	1	-	-	-	-	-	-	-	-	16
%- VUODESTA 1993	-17	-20	-	-100	-	20	-	-40	-100	-	-	50	-	-69

2A. VIISIKYMMENTÄ KUNTAA, JOISSA JOUTUI ENITEN UHANALAISEKSI TYÖPAIKKOJA VIREILLE PANTUJEN KONKURSSIEN TAKIA
TAMMI - JOULUKUU 1994

LÄÄNI KUNTAMUOTO KUNTA	YH-TEENSÄ		MAA- JA METSÄ-TALOUS		TEOLLI-KAIV. TOIM. ENERGI HUOLTO		RAKEN-TAMI-NEN		KAUP-PA		MAJOI-TUS JA RAVIT-SEMIS-TOIM.		KULJE-TUS JA TIETO-LII-KENNE		RAHOI-TUS JA VAK. TOIM. KIINT. PUHT.		TEKN. PALV. JA PALV. LIIKE-ELÄM.		MUUT PALV. JA JULK. HALL.		TUNTE-MATON	
	H	Y	H	Y	H	Y	H	Y	H	Y	H	Y	H	Y	H	Y	H	Y	H	Y	H	Y
	KONKURSSIIN HAETTUJEN YRITYSTEN MÄÄRÄ (Y) JA HENKILÖKUNNAN MÄÄRÄ (H) NIISSÄ																					
K O K O M A A	29399	5241	196	57	7492	864	9169	709	5095	1455	1673	399	994	277	2249	311	1301	323	733	349	497	497
KAUPUNGIT	22332	3661	121	25	4883	514	7274	444	4033	1069	1167	266	611	170	2084	250	1186	276	598	272	375	375
MUUT KUNNAT	7066	1580	75	32	2608	350	1894	265	1061	386	506	133	384	107	165	61	115	47	135	77	122	122
UUDENMAAN LÄÄNI																						
ESPOO	703	171	3	1	71	16	92	24	226	52	64	10	19	8	47	9	137	20	25	13	18	18
HANKO	109	10	-	-	84	3	-	-	5	2	17	2	1	1	-	-	1	1	-	-	1	1
HELSINKI	8567	850	6	2	1504	70	3215	85	1165	221	264	52	107	33	1531	75	497	106	127	55	151	151
VANTAA	580	131	-	-	274	12	27	15	122	32	34	7	28	8	37	15	10	7	29	16	19	19
HYVINKÄÄ	116	32	3	3	7	4	22	9	46	7	2	2	-	-	29	1	3	2	-	-	4	4
JÄRVENPÄÄ	150	39	-	-	26	5	42	3	20	8	2	1	13	2	10	5	10	6	23	6	3	3
KERAVA	156	29	-	-	20	2	3	2	26	11	-	-	-	-	4	2	42	2	61	9	1	1
PORVOO	106	26	1	1	36	4	8	5	30	7	27	4	-	-	1	1	1	1	2	2	1	1
MUUT KAUPUNGIT	264	74	-	-	134	15	21	8	43	18	27	5	1	1	11	5	5	10	5	10	5	12
NURMIJÄRVI	118	47	2	1	27	6	12	9	27	8	14	3	6	3	14	4	6	3	5	5	5	5
PORVOON MLK	127	20	-	-	10	5	94	7	13	5	-	-	5	1	-	-	4	2	-	-	-	-
TUUSULA	220	44	-	-	143	12	15	5	24	12	6	3	8	4	15	1	2	2	3	2	3	3
VIHTI	190	27	-	-	97	7	26	4	52	9	-	-	1	1	-	-	2	2	11	3	1	1
MUUT KUNNAT	346	106	-	-	105	16	99	27	71	25	17	3	16	8	11	4	2	2	14	10	11	11
TURUN JA PORIN LÄÄNI																						
KAARINA	274	40	-	-	221	15	9	3	27	12	5	3	1	1	-	-	4	2	5	2	2	2
KOKEMÄKI	114	7	-	-	108	3	-	-	2	2	-	-	1	1	-	-	-	-	3	1	-	-
LAITILA	109	16	-	-	8	3	68	3	29	8	3	1	-	-	1	1	-	-	-	-	-	-
PORI	327	84	-	-	88	13	30	7	117	29	40	9	1	1	18	6	10	6	17	8	5	5
RAISIO	145	23	-	-	-	-	89	4	18	7	16	5	4	1	2	2	13	1	2	2	1	1
RAUMA	153	30	-	-	81	7	32	3	13	6	11	5	-	-	-	-	-	-	2	2	2	2
TURKU	1028	216	-	-	287	33	145	21	240	67	98	21	73	9	78	22	76	14	18	17	12	12
VAMMALA	119	14	-	-	27	4	12	1	11	4	62	2	2	1	1	1	-	-	3	1	-	-
MUUT KAUPUNGIT	436	131	9	1	91	18	124	26	96	44	40	9	30	6	10	6	11	6	18	9	6	6
JÄMIJÄRVI	118	3	-	-	117	2	-	-	1	1	-	-	-	-	-	-	-	-	-	-	-	-
PAINIO	741	9	-	-	65	3	662	1	12	3	-	-	-	-	1	1	1	1	-	-	-	-
MUUT KUNNAT	743	209	18	8	295	57	135	36	95	38	44	18	92	18	15	6	5	3	26	7	18	18
HÄMEEN LÄÄNI																						
HÄMEENLINNA	615	32	4	1	18	4	548	7	33	11	6	3	-	-	1	1	1	1	1	1	3	3
LAHTI	332	84	-	-	124	20	85	18	48	21	17	4	26	5	8	4	17	5	3	3	4	4
PARKANO	111	11	-	-	10	3	-	-	90	6	10	1	-	-	-	-	-	-	-	-	1	1
RIIHIMÄKI	130	30	-	-	45	9	3	3	53	7	10	5	-	-	4	1	3	1	7	1	3	3
TAMPERE	1953	232	-	-	271	52	1286	26	196	82	46	17	24	10	32	8	71	12	12	10	15	15
MUUT KAUPUNGIT	318	92	5	4	93	20	50	14	102	23	31	8	13	4	-	-	12	7	1	1	11	11
KANGASALA	109	14	-	-	48	4	49	2	5	3	-	-	-	-	5	3	-	-	1	1	1	1
VIIIALA	135	5	-	-	132	3	-	-	1	1	-	-	-	-	2	1	-	-	-	-	-	-
YLÖJÄRVI	162	18	-	-	112	3	16	3	5	4	5	2	2	2	18	1	1	1	-	-	2	2
MUUT KUNNAT	670	172	4	3	256	37	67	28	130	38	97	20	51	14	40	11	3	2	8	6	13	13
KYMEN LÄÄNI																						
IMATRA	112	25	-	-	26	3	5	4	23	4	9	4	-	-	14	6	33	2	2	2	-	-
KOTKA	153	37	-	-	34	6	15	4	38	12	10	4	11	1	22	3	12	1	6	1	5	5
KOUVOLA	161	33	5	1	32	5	16	6	17	6	14	3	1	1	1	1	68	3	2	2	5	5
LAPPEENRANTA	162	36	-	-	51	5	12	3	52	15	6	2	6	2	1	1	30	5	4	2	1	1
MUUT KAUPUNGIT	161	34	-	-	86	5	22	9	25	8	4	1	6	1	9	1	1	1	1	1	7	7
JOUTSENO	117	10	-	-	29	1	5	1	4	3	-	-	73	1	3	2	3	2	-	-	-	-
MUUT KUNNAT	212	75	-	-	48	16	33	10	53	21	26	6	6	2	3	3	32	6	3	3	8	8
MIKKELIN LÄÄNI																						
MIKKELI	640	24	-	-	22	2	476	3	81	8	37	4	16	1	-	-	3	2	4	3	1	1
SAVOLINNA	193	33	-	-	32	4	91	5	20	7	9	1	5	4	23	4	4	3	8	4	1	1
MUUT KAUPUNGIT	48	21	-	-	2	1	11	3	14	8	9	3	6	2	3	2	1	1	1	1	-	-
MUUT KUNNAT	333	76	13	2	95	21	145	12	43	17	13	7	2	1	3	3	5	2	3	2	9	9
POHJ.-KARJALAN LÄÄNI																						
JOENSUU	121	61	4	1	7	5	18	5	29	17	14	8	10	2	6	6	9	4	17	5	8	8
MUUT KAUPUNGIT	157	50	1	1	98	15	11	5	27	13	-	-	5	3	1	1	3	2	2	2	8	8
MUUT KUNNAT	151	59	4	3	50	13	30	14	31	9	7	3	11	7	7	3	3	1	4	2	4	4
KUOPION LÄÄNI																						
KUOPIO	299	81	-	-	81	9	57	5	72	25	11	4	9	5	25	7	6	5	30	13	8	8
MUUT KAUPUNGIT	142	51	-	-	51	10	9	4	32	12	13	3	7	5	16	7	3	2	9	6	2	2
MUUT KUNNAT	159	46	2	2	95	13	7	3	27	12	9	4	10	3	-	-	2	2	3	3	4	4
KESKI-SUOMEN LÄÄNI																						
JYVÄSKYLÄ	446	82	63	1	38	11	91	12	178	27	29	3	5	5	11	6	8	5	21	11	1	1
MUUT KAUPUNGIT	230	57	1	1	71	9	9	5	47	19	35	3	40	8	15	3	5	2	3	3	4	4
JYVÄSKYLÄN MLK	106	26	-	-	63	7	7	4	13	6	6	2	-	-	3	1	11	4	1	1	1	1
MUUT KUNNAT	271	76	2	2	92	13	54	12	39	23	43	8	26	8	5	1	1	1	5	3	5	5
VAASAN LÄÄNI																						
KOKKOLA	111	46	2	1	13	8	22	5	43	14	5	1	14	5	4	4	-	-	4	4	4	4
SEINÄJOKI	213	37	5	1	68	5	14	8	116	14	2	2	-	-	3	3	1	1	3	3	-	-
VAASA	225	58	-	-	89	14	12	3	56	16	6	3	22	3	4	3	16	8	17	6	2	2
MUUT KAUPUNGIT	448	115	7	3	208	23	70	7	61	39	16	6	41	6	11	7	15	6	8	8	10	10
KAUHAJOKI	159	29	-	-	130	8	5	4	14	9	3	2	-	-	-	-	-	-	1	1	5	5
MUUT KUNNAT	641	177	23	6	262	47	122	25	129	53	41	13	29	9	8	5	14	5	6	6	8	8
OULUN LÄÄNI																						
NIVALA	115	9	-	-	60	5	50	2	5	2	-	-	-	-	-	-	-	-	-	-	-	-
OULU	548	141	1	1	49	7																

3. VIREILLE PANNUT KONKURSSIT VELALLISEN TOIMIALAN MUKAAN

VUOSI JA KUUKAUSI	KONKURS- SIIN HAETTUJA KAIKKIAAN	YHTIÖT JA YHTEISÖT				RAKEN- NUS- TOI- MINTA	KAUP- PA	LII- KEN- NE	PAL- VE- LUT	TUN- TEMA- TON	YRITTÄJÄT				LII- KEN- NE	PAL- VE- LUT	TUN- TEMA- TON	MUUT YKSI- TYIS- HEN- KILÖT	TUN- TEMA- TON
		YH- TEEN- SÄ	MAA- JÄ TALOUS	TEOL- LI- SUUS	RAKEN- NUS- TOI- MINTA						YH- TEEN- SÄ	MAA- JÄ TALOUS	TEOL- LI- SUUS	RAKEN- NUS- TOI- MINTA					
1970	1361	389	-	94	58	163	24	36	14	523	27	35	59	94	57	36	215	275	174
1975	1027	419	3	85	66	192	21	51	1	232	9	11	36	42	13	19	102	36	340
1980	856	529	3	142	92	171	13	68	40	185	8	14	27	45	4	11	76	8	134
1981	1219	767	2	206	154	192	13	81	119	260	3	23	43	37	17	16	121	12	180
1982	1447	906	4	304	118	212	18	125	125	330	11	32	54	55	25	25	128	38	173
1983	1322	896	17	317	112	224	35	89	102	312	14	37	40	58	19	23	121	19	95
1984	1704	1140	7	383	155	273	42	121	159	399	8	38	52	62	21	28	190	27	138
1985	2122	1503	8	519	254	386	40	172	124	438	10	61	59	103	42	44	119	21	160
1986	2463	1772	15	530	339	537	52	277	22	627	14	85	67	166	47	68	180	64	-
1987	2816	2005	13	578	366	623	87	319	19	746	18	83	111	181	39	61	253	65	-
1988	2547	1812	25	483	317	583	91	302	11	623	20	69	79	154	56	69	176	112	-
1989	2717	2009	37	528	348	620	80	358	38	641	22	68	72	161	48	53	217	67	-
1990	3588	2833	25	651	513	953	106	544	41	712	14	83	71	185	40	37	282	43	-
1991	6253	5323	44	1244	875	1814	182	1075	89	814	23	93	78	240	52	45	284	116	-
1992	7355	6320	41	1261	1005	2226	239	1460	88	912	20	77	67	248	62	51	387	123	-
1993	6768	5781	36	1113	928	2054	246	1241	163	785	17	67	53	206	49	38	355	202	-
1.NELJ 93	1909	1663	11	337	259	583	86	312	75	212	4	17	18	52	16	7	98	34	-
TAMMIKUU	573	512	1	98	87	185	26	107	8	42	1	5	6	11	4	2	13	19	-
HELMIKUU	607	517	4	104	85	157	22	83	62	79	2	5	8	17	4	-	43	11	-
MAALISKUU	729	634	6	135	87	241	38	122	5	91	1	7	4	24	8	5	42	4	-
2.NELJ 93	1793	1557	10	301	253	559	68	343	23	191	2	16	18	52	4	14	85	45	-
HUHTIKUU	580	504	-	108	67	200	27	96	6	64	1	10	4	13	2	5	29	12	-
TOUKOKUU	654	567	7	105	94	198	20	132	11	67	-	4	9	20	1	4	29	20	-
KESÄKUU	559	486	3	88	92	161	21	115	6	60	1	2	5	19	1	5	27	13	-
3.NELJ 93	1568	1322	6	254	216	457	49	305	35	187	2	16	6	54	15	7	87	59	-
HEINÄKUU	401	331	1	77	47	97	12	89	8	58	1	5	-	21	2	1	28	12	-
ELOKUU	500	428	2	69	69	148	18	107	15	54	-	4	2	15	4	3	26	18	-
SYYSKUU	667	563	3	108	100	212	19	109	12	75	1	7	4	18	9	3	33	29	-
4.NELJ 93	1498	1239	9	221	200	455	43	281	30	195	9	18	11	48	14	10	85	64	-
LOKAKUU	581	488	2	93	76	183	14	111	9	72	2	9	6	18	7	3	27	21	-
MARRASKUU	534	432	1	87	64	155	13	101	11	73	2	4	2	20	5	4	36	29	-
JOULUKUU	383	319	6	41	60	117	16	69	10	50	5	5	3	10	2	3	22	14	-
1994	5499	4453	40	795	639	1601	213	937	228	788	17	69	70	253	64	46	269	258	-
1.NELJ 94	1596	1345	10	255	216	486	68	248	62	209	9	19	17	67	13	8	76	42	-
TAMMIKUU	509	431	6	89	67	151	21	80	17	69	4	6	9	26	3	1	20	9	-
HELMIKUU	481	416	2	70	56	165	23	81	19	55	3	5	6	14	5	1	21	10	-
MAALISKUU	606	498	2	96	93	170	24	87	26	85	2	8	2	27	5	6	35	23	-
2.NELJ 94	1380	1133	10	183	165	424	51	242	58	185	1	17	8	71	9	15	64	62	-
HUHTIKUU	433	360	2	58	51	143	10	71	25	54	-	5	2	24	4	2	17	19	-
TOUKOKUU	486	391	4	60	60	146	19	85	17	73	1	3	2	30	4	10	23	22	-
KESÄKUU	461	382	4	65	54	135	22	86	16	58	-	9	4	17	1	3	24	21	-
3.NELJ 94	1214	944	13	176	129	339	36	207	44	195	5	15	21	65	17	9	63	75	-
HEINÄKUU	282	218	4	41	35	69	10	51	8	42	-	7	4	8	5	2	16	22	-
ELOKUU	442	334	5	62	44	118	9	75	21	81	3	4	9	30	9	5	21	27	-
SYYSKUU	490	392	4	73	50	152	17	81	15	72	2	4	8	27	3	2	26	26	-
4.NELJ 94	1309	1031	7	181	129	352	58	240	64	199	2	18	24	50	25	14	66	79	-
LOKAKUU	470	376	1	69	48	129	18	84	27	68	-	6	12	23	8	1	18	26	-
MARRASKUU	479	360	4	58	45	118	25	89	21	86	-	8	10	17	12	7	32	33	-
JOULUKUU	360	295	2	54	36	105	15	67	16	45	2	4	2	10	5	6	16	20	-

4. VIREILLE PANTUJEN KONKURSSIEN LUKUMÄÄRÄMUUTOS TOIMIALOITTAIN VUONNA 1994 VUODEN 1993 VASTAAVAAN AJANJAKSOON VERRATTUNA

Lkm = Lukumäärämuutos % = Muutosprosentti

VUOSI JA KUUKAUSI	KAIKKI KONKURSSIIN HAETUT	YHTIÖN, YHTEISÖN TAI YRITTÄJÄN TOIMIALA		MAA- JA TEOLLISUUS		RAKENNUS- TOIMINTA		KAUPPA		LIIKENNE		PALVELUT		TUNTEMATON		
		Lkm	%	Lkm	%	Lkm	%	Lkm	%	Lkm	%	Lkm	%	Lkm	%	
1994 *)	-1268	-18,7	+4	+7,5	-316	-26,8	-272	-27,7	-406	-18,0	-18	-6,1	-296	-23,1	-20	-3,9
1.NELJ 94	-313	-16,4	+4	+26,7	-80	-22,6	-44	-15,9	-82	-12,9	-21	-20,6	-63	-19,7	-35	-20,2
TAMMIKUU	-64	-11,2	+8	+400,0	-8	-7,8	-17	-18,3	+19	+9,7	-6	-20,0	-28	-25,7	+16	+76,2
HELMIKUU	-126	-20,8	-1	-16,7	-34	-31,2	-31	-33,3	+5	+2,9	+2	+7,7	-1	-1,2	-65	-61,9
MAALISKUU	-123	-16,9	-3	-42,9	-38	-26,8	+4	+4,4	-68	-25,7	-17	-37,0	-34	-26,8	+14	+29,8
2.NELJ 94	-413	-23,0	-1	-8,3	-117	-36,9	-98	-36,2	-116	-19,0	-12	-16,7	-100	-28,0	+14	+13,0
HUHTIKUU	-147	-25,3	+1	+100,0	-55	-46,6	-18	-25,4	-46	-21,6	-15	-51,7	-28	-27,7	+7	+20,0
TOUKOKUU	-168	-25,7	-2	-28,6	-46	-42,2	-41	-39,8	-42	-19,3	+2	+9,5	-41	-30,1	-	-
KESÄKUU	-98	-17,5	-	-	-16	-17,8	-39	-40,2	-28	-15,6	+1	+4,5	-31	-25,8	+7	+21,2
3.NELJ 94	-353	-22,5	+10	+125,0	-79	-29,3	-72	-32,4	-107	-20,9	-11	-17,2	-96	-30,8	-14	-11,5
HEINÄKUU	-119	-29,7	+2	+100,0	-34	-41,5	-8	-17,0	-41	-34,7	+1	+7,1	-37	-41,1	-12	-33,3
ELOKUU	-58	-11,6	+6	+300,0	-7	-9,6	-18	-25,4	-15	-9,2	-4	-18,2	-30	-27,3	+1	+2,4
SYYSKUU	-176	-26,4	+2	+50,0	-38	-33,0	-46	-44,2	-51	-22,2	-8	-28,6	-29	-25,9	-3	-6,7
4.NELJ 94	-189	-12,6	-9	-50,0	-40	-16,7	-58	-27,5	-101	-20,1	+26	+45,6	-37	-12,7	+15	+13,0
LOKAKUU	-111	-19,1	-3	-75,0	-27	-26,5	-22	-26,8	-49	-24,4	+5	+23,8	-29	-25,4	+9	+25,0
MARRASKUU	-55	-10,3	+1	+33,3	-25	-27,5	-11	-16,7	-40	-22,9	+19	+105,6	-9	-8,6	+6	+12,8
JOULUKUU	-23	-6,0	-7	-63,6	+12	+26,1	-25	-39,7	-12	-9,4	+2	+11,1	+1	+1,4	-	-

*) Tammi-joulukuu 1994 verrattuna tammi-joulukuuhun 1993

18.5.1995 1
 5. KONKURSSIIN HAETUT YRITTÄJÄT JA YRITYKSET TOIMIALAN JA HENKILÖKUNNAN MÄÄRÄN MUKAAN
 TAMMI - JOULUKUU 1994

TOIMIALA	KONKURSSIIN HAETTUJA YHTEENSÄ	HENKILÖKUNNAN MÄÄRÄ								HENKILÖ- KUNTA LKM
		ALLE 2	2-4	5-9	10-19	20-49	50-99	100-199	200-	
YHTEENSÄ	5241	3031	1225	520	269	147	28	8	13	29399
A MAATALOUS, KALA- JA RIISTATALOUS	50	35	8	4	2	-	1	-	-	178
01 MAATALOUS	48	33	8	4	2	-	1	-	-	176
011 Peltoviljely, kotieläintalous	2	1	1	-	-	-	-	-	-	4
012 Puutarhatalous	19	5	7	4	2	-	1	-	-	144
015 Maataloutta palveleva toiminta	3	3	-	-	-	-	-	-	-	4
02 KALA- JA RIISTATALOUS	2	2	-	-	-	-	-	-	-	2
021 Kalatalous	2	2	-	-	-	-	-	-	-	2
B METSÄTALOUS	7	2	4	1	-	-	-	-	-	18
04 METSÄTALOUS	7	2	4	1	-	-	-	-	-	18
041 Puunkorjuu	7	2	4	1	-	-	-	-	-	18
C KAIIVOS- JA KAIVANNAISTOIMINTA	15	5	6	2	2	-	-	-	-	58
09 MUU KAIVANNAISTOIMINTA	15	5	6	2	2	-	-	-	-	58
091 Kivenlouhintaa	4	-	3	-	1	-	-	-	-	24
092 Saven, soran ja hiekan otto	5	2	1	2	-	-	-	-	-	15
093 Turpeen nosto ja muokkaus	5	2	2	-	1	-	-	-	-	17
099 Muiden kaivannaisten talteenotto	1	1	-	-	-	-	-	-	-	1
D TEOLLISUUS	849	335	223	140	70	64	8	5	4	7433
11 ELINTARVIKE JA TUPAKKATEOLLISUUS	62	24	13	9	9	6	-	1	-	529
111-115 Elintarvikkeiden valmistus	61	23	13	9	9	6	-	1	-	528
111 Liha-, kasvis- ja kalatuot valm	20	10	5	1	-	3	-	1	-	223
112 Meijerituot ja jäätelön valmistus	2	1	1	-	-	-	-	-	-	3
114 Leipomotuotteiden valmistus	33	9	5	7	9	3	-	-	-	287
115 Muu elintarvikkeiden valmistus	6	3	2	1	-	-	-	-	-	15
116 Juomien valmistus	1	1	-	-	-	-	-	-	-	1
12 TEKSTIILIJEN VALMISTUS	25	14	6	1	4	-	-	-	-	95
121 Lankojen ja kankaiden valmistus	3	2	1	-	-	-	-	-	-	4
122 Neulosten ja neuletuott valmistus	8	4	2	1	1	-	-	-	-	31
123 Muiden tekstiilien valmistus	14	8	3	-	3	-	-	-	-	59
13 VAATTEIDEN, NAHKATUOTT JA JALK VALM	57	16	13	11	6	8	2	1	-	698
131 Vaatteiden valmistus	41	11	9	8	4	8	1	-	-	461
132 Nahan ja nahkatuotteiden valmistus	8	4	1	1	1	-	-	1	-	151
133 Jalkineiden valmistus	8	1	3	2	1	-	1	-	-	86
14-15 METSÄTEOLLISUUSTUOTTEIDEN VALM	124	45	42	23	6	8	-	-	-	654
14 PUUTAVARAN JA PUUTUOTT VALMISTUS	118	42	41	22	6	7	-	-	-	618
141 Puun sahaus, höyläys ja kyllästys	29	14	10	3	2	-	-	-	-	95
142 Vanerin ja puulevyjen valmistus	6	2	1	3	-	-	-	-	-	27
143 Rakennuspuusepäntuott valmistus	61	19	20	12	4	6	-	-	-	401
144 Puupakk ja -laatikoiden valmistus	9	2	5	2	-	-	-	-	-	32
145 Muiden puutuotteiden valmistus	13	5	5	2	-	1	-	-	-	63
15 MASSAN, PAPERIN, PAPERITUOTT VALM	6	3	1	1	-	1	-	-	-	36
151 Massan, paperin, kartongin valm	3	2	-	1	-	-	-	-	-	12
152 Paperi- ja kartonkipakk valmistus	1	-	1	-	-	-	-	-	-	3
153 Muu pap- ja kartonkituott valm	2	1	-	-	-	1	-	-	-	21
16 KUSTANTAMINEN JA PAINAMINEN	81	32	26	11	4	7	1	-	-	495
161 Yhdist kustantaminen ja painaminen	25	12	7	4	1	1	-	-	-	101
162 Erillinen painaminen	39	15	13	5	-	5	1	-	-	286
163 Painamista palveleva toiminta	17	5	6	2	3	1	-	-	-	108
17 HUONEKALUJEN VALMISTUS	57	11	17	15	9	5	-	-	-	458
18 KEMIK JA KEMIALL TUOTT VALMISTUS	5	3	2	-	-	-	-	-	-	11
182 Lannoit ja torjunta-aineiden valm	1	-	1	-	-	-	-	-	-	3
187 Lääkkeiden valmistus	1	1	-	-	-	-	-	-	-	1
188 Pesuain, kosmet, toalettituott valm	2	1	1	-	-	-	-	-	-	5
189 Muiden kemiall tuotteiden valmistus	1	1	-	-	-	-	-	-	-	2
21 KUMI- JA MUOVITUOTTEIDEN VALMISTUS	31	16	6	7	2	-	-	-	-	108
211 Kumituotteiden valmistus	3	-	1	2	-	-	-	-	-	17
212 Muovituotteiden valmistus	28	16	5	5	2	-	-	-	-	91
22 LASI-, SAVI- JA KIVITUOTT VALMISTUS	34	12	8	6	3	3	1	-	1	526
221 Lasi- ja lasituotteiden valmistus	8	2	2	2	1	1	-	-	-	60
222 Posliinituott ja saviastiain valm	1	1	-	-	-	-	-	-	-	1
225 Betonin, betoni- ja kipsituott valm	16	5	2	3	2	2	1	-	1	436
226 Vuori- ja lasivillan valmistus	1	-	1	-	-	-	-	-	-	4
227 KevytSORAN ja kevytsoratuott valm	1	-	-	1	-	-	-	-	-	8
228 Kivituott valm ja sepelin murskaus	5	2	3	-	-	-	-	-	-	13
229 Muiden lasi-, savi-, kivituott valm	2	2	-	-	-	-	-	-	-	2
23-27 METALLITEOLLISUUS	323	127	83	55	24	24	4	3	3	3654
23 METALLIJEN VALMISTUS	3	1	1	1	-	-	-	-	-	9
232 Muiden kuin rautametallien valm	1	-	-	1	-	-	-	-	-	5
233 Metallien valu	2	1	1	-	-	-	-	-	-	4
24 METALLITUOTTEIDEN VALMISTUS	161	68	38	29	14	8	3	1	-	1148
241 Metallirakenteiden yms valmistus	68	23	16	16	7	4	2	-	-	558
248 Muiden metallituotteiden valmistus	46	19	12	6	5	2	1	1	-	404
249 Metallituott valmist palv toiminta	47	26	10	7	2	2	-	-	-	187
25 KONEIDEN JA LAITTEIDEN VALMISTUS	82	31	15	17	6	9	1	2	1	1093
251 Yleiskäyttöisten koneiden valmistus	26	8	5	7	1	2	-	2	1	623

6. 1994 PÄÄTTYNEET KONKURSSIT KÄRÄJÄOIKEUKSITTAIN

25.5.1995

1

KÄRÄJÄOIKEUS	LOPPUUN KÄSITEL- TYJÄ ASIOITA YHTEENSÄ	HYLÄTTY TAI JÄTETTY TUTKI- MATTI	HAKE- MUS PERUU- TETTU	RAUENNUT, SYY ASIAN- OSAIS- TEN POISSA OLO	YRITYS SANEE- RAUS	KONKURS- SIINASET- TANISPÄÄ- TÖS KUMOTTU	JÄTETTY VAROJEN VÄHÄI- SYYS	SILLEN- SÄ, SYY SOVIN- TO	MUU SYY TAI EI TIETOA	KON- KURSSI TUOMIO	YHDIS- TETTY TOISEEN PÄÄTÖK- SEEN
YHTEENSÄ	6066	104	1014	316	33	9	1604	68	339	2306	273
Ahvenanmaa - Åland	19	-	4	-	-	-	4	-	-	10	1
Alavus	55	-	20	3	1	-	14	-	1	16	-
Espoo - Esbo	204	2	24	15	-	-	80	-	1	75	7
Forssa	35	1	11	-	1	-	13	-	-	9	-
Haapajarvi	78	-	18	1	1	-	13	-	6	38	1
Heinola	41	-	20	1	-	-	12	-	-	8	-
Helsinki - Helsingfors	1025	33	94	88	-	-	279	25	45	383	78
Hyvinkää - Hyvinge	71	-	9	5	-	-	24	1	2	29	1
Hämeenlinna - Tavastehus	64	-	9	-	1	-	20	-	1	33	-
Iisalmi - Idensalmi	28	1	10	4	-	-	4	-	4	5	-
Iitti	44	-	7	1	-	-	10	-	8	17	1
Ikaalinen - Ikaalis	66	1	19	2	4	-	12	4	-	21	3
Imatra	54	1	16	1	1	1	12	-	-	22	-
Joensuu	136	2	16	6	1	-	33	-	2	71	5
Juva	24	-	1	-	-	-	5	-	-	15	3
Jyväskylä	157	1	42	-	-	-	38	-	5	66	5
Jämsä	43	-	8	3	-	-	7	-	4	15	6
Kajani - Kajana	94	1	20	2	-	-	24	-	2	36	9
Kauhajoki	64	1	23	2	-	-	22	-	-	12	4
Kauhava	18	1	-	2	-	-	4	-	-	10	1
Kemijärvi	29	-	1	-	-	-	3	-	5	18	2
Kemi	28	-	4	1	-	-	7	2	-	14	-
Kokemäki - Kumo	37	1	5	3	-	-	8	-	7	12	1
Kokkola - Karleby	96	1	23	10	-	1	18	-	2	39	2
Kotka	82	-	9	1	-	-	16	5	4	38	9
Kouvola	69	3	13	3	2	-	15	-	-	28	5
Kuopio	107	-	4	5	-	-	30	1	2	51	14
Kuusamo	40	-	8	-	-	-	8	-	5	19	-
Kyrönmaa - Kyroland	33	-	4	1	-	-	9	1	9	9	-
Lahti - Lahtis	202	-	39	4	2	-	63	1	11	78	4
Lappi - Lappland	50	-	12	-	-	-	6	-	2	27	3
Lappeenranta - Villmanstrand	79	1	30	1	-	-	22	1	5	19	-
Lapua - Lappo	21	-	-	1	-	-	2	1	7	10	-
Lohja - Lojo	96	1	20	-	2	1	15	-	17	39	1
Loimaa	44	-	9	3	-	-	10	-	8	14	-
Loviisa - Lovisa	25	-	5	-	-	-	6	-	-	12	2
Mikkeli - St Michel	42	-	10	-	-	-	6	3	3	20	-
Mustasaari - Korsholm	75	4	20	9	-	-	4	5	11	22	-
Mynämäki	63	-	14	3	2	-	12	-	5	23	4
Nilsia	27	-	5	2	-	-	8	-	4	7	1
Nurmes	37	1	2	4	1	-	6	-	3	18	2
Orimattila	38	-	6	1	-	-	18	-	2	9	2
Oulu - Uleåborg	279	7	72	19	1	-	79	5	7	77	12
Parainen - Pargas	30	2	6	1	2	-	5	-	-	14	-
Pieksämäki	22	3	4	-	-	-	9	-	-	6	-
Pietarsaari - Jakobstad	36	1	4	3	-	-	9	2	3	12	2
Pirkanmaa - Birkaland	123	-	13	6	-	1	23	-	20	52	8
Pori - Björneborg	125	-	29	2	-	-	39	-	-	52	3
Porvoo - Borgå	64	1	5	3	-	-	20	2	5	26	2
Raase - Brahestad	50	2	11	-	-	-	12	1	3	13	8
Raasepori - Raseborg	99	2	11	5	2	-	20	1	11	41	6
Rauma - Raumo	54	2	17	3	-	-	16	-	1	15	-
Riihimäki	45	-	3	2	1	1	11	-	8	19	-
Rovaniemi	58	-	14	2	2	-	12	-	-	28	-
Saarjärvi	34	-	5	3	-	-	5	-	-	19	2
Salo	54	1	12	4	-	-	6	1	9	21	-
Savonlinna - Nyslott	55	2	9	2	-	-	10	-	4	28	-
Seinäjoki	90	1	19	4	-	-	17	-	10	33	6
Tampere - Tammerfors	243	4	20	34	3	-	89	3	7	77	6
Toijala	46	-	13	2	-	-	15	-	-	15	1
Tornio - Torneå	78	-	16	9	-	-	18	-	1	29	5
Turku - Åbo	218	1	39	1	1	-	82	-	3	85	6
Turunseutu - Åbonejden	124	4	26	2	-	-	49	1	5	30	7
Tuusula - Tusby	123	2	9	10	-	1	23	1	14	56	7
Vaasa - Vasa	66	3	14	5	-	-	12	-	1	28	3
Vammala	33	-	5	-	-	-	6	-	10	10	2
Vantaa - Vanda	181	8	10	1	2	3	75	-	11	63	8
Verkaus	21	-	2	1	-	-	8	1	1	8	-
Ylivieska	51	1	4	1	-	-	6	-	11	28	-
Äänekoski	24	-	8	3	-	-	6	-	1	4	2

7. KONKURSSIPESIEN VARAT JA VELAT KÄRÄJÄOIKEUKSITTAIN MILJOOINA MARKKOINA 1994 TUOMIOON PÄÄTTYNEISSÄ KONKURSSIESSA

KÄRÄJÄOIKEUS	TUOMIOON PÄÄTTYNEET KONKURSSIT YHTEENSÄ	KONKURSSIPESIEN VARAT MILJ. MK YHTEENSÄ	KONKURSSIPESIEN VELAT MILJ. MK YHTEENSÄ
YHTEENSÄ	2306	8725	17093
Ahvenanmaa - Åland	10	9	21
Alavus	16	16	46
Espoo - Esbo	75	423	719
Forssa	9	14	37
Haapajärvi	38	50	107
Heinola	8	14	22
Helsinki - Helsingfors	383	3864	6933
Hyvinkää - Hyvinge	29	112	172
Hämeenlinna - Tavastehus	33	150	147
Iisalmi - Idensalmi	5	9	15
Iitti	17	41	72
Ikaalinen - Ikaalis	21	20	74
Imatra	22	19	51
Joensuu	71	145	341
Juva	15	27	49
Jyväskylä	66	188	324
Jämsä	15	22	52
Kajaani - Kajana	36	70	119
Kauhajoki	12	27	63
Kauhava	10	23	47
Kemijärvi	18	78	244
Kemi	14	42	71
Kokemäki - Kumo	12	24	57
Kokkola - Karleby	39	151	338
Kotka	38	54	128
Kouvola	28	68	144
Kuopio	51	171	356
Kuusamo	19	27	58
Kyrönmaa - Kyroiland	9	12	27
Lahti - Lahtis	78	152	346
Lappi - Lappland	27	71	99
Lappeenranta - Villmanstrand	19	40	68
Lapua - Lappo	10	24	55
Lohja - Lojo	39	76	191
Loimaa	14	19	30
Loviisa - Lovisa	12	13	23
Mikkeli - S:t Michel	20	80	168
Mustasaari - Korsholm	22	74	122
Mynämäki	23	18	55
Nilsis	7	10	21
Nurmes	18	39	86
Orimattila	9	10	29
Oulu - Uleåborg	77	365	797
Parainen - Pargas	14	84	106
Pieksämäki	6	7	14
Pietarsaari - Jakobstad	12	24	54
Pirkanmaa - Birkaland	52	88	194
Pori - Björneborg	52	230	369
Porvoo - Borgå	26	39	102
Raahe - Brahestad	13	17	37
Raasepori - Raseborg	41	56	172
Rauma - Raumo	15	13	26
Riihimäki	19	19	55
Rovaniemi	28	55	164
Saarijärvi	19	25	62
Salc	21	28	76
Savonlinna - Nyslott	28	128	245
Seinäjoki	33	47	107
Tampere - Tammerfors	77	218	478
Toijala	15	16	41
Tornio - Torneå	29	36	92
Turku - Åbo	85	265	655
Turunseutu - Åbonejden	30	64	131
Tuusula - Tusby	56	77	201
Vaasa - Vasa	28	53	108
Vammala	10	11	32
Vantaa - Vanda	63	184	462
Varkaus	8	18	32
Ylivieska	28	58	139
Äänekoski	4	6	15

25.5.1995

1

8. 1994 PÄÄTTYNEET KONKURSSIT TOIMIALOITTAIN

	LOPPUUN KÄSITEL- TYJÄ ASIOITA YHTEENSÄ	HYLÄTTY TAI JÄTETTY TUTKI- MATTI	HAKE- MUS PERUU- TETTU	RAUENNUT, SYY ASIAN- OSAIS- TEN POISSA OLO	YRITYS SANEE- RAUS	KONKURS- SIINASET- TAMISPÄÄ- TÖS KUMOTTU	JÄTETTY SILLENSÄ, SYY VAROJEN VÄHÄI- SYYS	SOVIN- TO	MUU SYY TAI EI TIETOA	KON- KURSSI TUOMIO	YHDIS- TETTY TOISEEN PÄÄTÖK- SEEN
YHTEENSÄ	6066	104	1014	316	33	9	1604	68	339	2306	273
A MAATALOUS, KALA- JA RIISTATALOUS	58	-	17	1	-	-	12	-	9	19	-
O1 MAATALOUS	57	-	17	1	-	-	12	-	9	18	-
O11 Peltoviljely, kotieläintalous	5	-	1	-	-	-	1	-	1	2	-
O12 Puutarhatalous	23	-	10	-	-	-	4	-	5	4	-
O15 Maataloutta palveleva toiminta	2	-	-	-	-	-	-	-	1	1	-
O2 KALA- JA RIISTATALOUS	1	-	-	-	-	-	-	-	-	1	-
O21 Kalatalous	1	-	-	-	-	-	-	-	-	1	-
B METSÄTALOUS	7	-	3	-	-	-	2	-	-	2	-
O4 METSÄTALOUS	7	-	3	-	-	-	2	-	-	2	-
O41 Puunkorjuu	6	-	3	-	-	-	2	-	-	1	-
O42 Metsänhoito	1	-	-	-	-	-	-	-	-	1	-
C KAIVOS- JA KAIVANNAISTOIMINTA	17	-	8	-	-	-	3	-	3	3	-
O9 MUU KAIVANNAISTOIMINTA	17	-	8	-	-	-	3	-	3	3	-
O91 Kivenlouhinta	6	-	4	-	-	-	-	-	1	1	-
O92 Saven, soran ja hiekan otto	3	-	2	-	-	-	-	-	1	-	-
O93 Turpeen nosto ja muokkaus	7	-	2	-	-	-	2	-	1	2	-
O99 Muiden kaivannaisten talteenott	1	-	-	-	-	-	1	-	-	-	-
D TEOLLISUUS	1030	12	212	45	7	1	170	14	67	451	51
11 ELINTARVIKE JA TUPAKKATEOLLISUUS	68	-	12	2	1	-	17	-	5	29	2
111-115 Elintarvikkeiden valmistus	67	-	11	2	1	-	17	-	5	29	2
111 Liha-, kasvis- ja kalatuot valm	18	-	5	-	-	-	3	-	2	7	1
112 Meijerituot ja jäätelön valmist	3	-	-	1	-	-	2	-	-	-	-
114 Leipomotuotteiden valmistus	44	-	5	1	1	-	12	-	3	21	1
115 Muu elintarvikkeiden valmistus	2	-	1	-	-	-	-	-	-	1	-
116 Juomien valmistus	1	-	-	-	-	-	-	-	-	-	-
12 TEKSTIILIEN VALMISTUS	34	-	4	1	-	-	6	-	3	19	1
121 Lankojen ja kankaiden valmistus	5	-	-	-	-	-	1	-	1	3	-
122 Neulosten ja neuletuott valmist	11	-	1	1	-	-	1	-	1	7	-
123 Muiden tekstiilien valmistus	17	-	3	-	-	-	4	-	1	8	1
13 VAATTEIDEN, NAHKATUOT JA JALK VA	56	-	9	-	1	-	12	1	8	24	1
131 Vaatteiden valmistus	39	-	4	-	1	-	8	-	5	20	1
132 Nahan ja nahkatuotteiden valmis	7	-	1	-	-	-	3	-	1	2	-
133 Jalkineiden valmistus	10	-	4	-	-	-	1	1	2	2	-
14-15 METSÄTEOLLISUUSTUOTTEIDEN VAL	138	2	37	4	-	-	17	2	10	61	5
14 PUUTAVARAN JA PUUTUOTT VALMISTUS	127	2	36	4	-	-	17	2	9	53	4
141 Puun sahaus, höyläys ja kylläst	35	1	14	-	-	-	4	1	3	12	-
142 Vanerin ja puulevyjen valmistus	5	-	1	-	-	-	-	-	1	3	-
143 Rakennuspuusepäntuott valmistus	61	1	16	3	-	-	8	1	4	26	2
144 Puupakk ja -laatikoiden valmist	12	-	4	-	-	-	2	-	1	3	2
145 Muiden puutuotteiden valmistus	14	-	1	1	-	-	3	-	-	9	-
15 MASSAN, PAPERIN, PAPERITUOTT VAL	11	-	1	-	-	-	-	-	1	8	1
151 Massan, paperin, kartongin valm	7	-	-	-	-	-	-	-	1	5	1
152 Paperi- ja kartonkipakk valmist	2	-	-	-	-	-	-	-	-	2	-
153 Muu pap- ja kartonkituott valm	2	-	1	-	-	-	-	-	-	1	-
16 KUSTANTAMINEN JA PAINAMINEN	112	2	9	7	-	-	19	1	6	65	3
161 Yhdist kustantaminen ja painami	39	2	4	2	-	-	6	-	5	18	2
162 Erillinen painaminen	48	-	4	4	-	-	9	-	-	30	1
163 Painamista palveleva toiminta	25	-	1	1	-	-	4	1	1	17	-
17 HUONEKALUJEN VALMISTUS	76	-	13	4	2	-	7	-	6	36	8
18 KEMIK JA KEMIALL TUOTT VALMISTUS	9	-	-	-	-	-	1	-	1	7	-
182 Lannoit ja torjunta-aineiden va	1	-	-	-	-	-	1	-	-	-	-
183 Hartsien ja muoviaiaineiden valm	1	-	-	-	-	-	-	-	-	1	-
187 Laakkeiden valmistus	3	-	-	-	-	-	-	-	-	3	-
188 Pesuain, kosmet, toalettituott va	1	-	-	-	-	-	-	-	-	1	-
189 Muiden kemiall tuotteiden valmi	3	-	-	-	-	-	-	-	1	2	-
21 KUMI- JA MUOVITUOTTEIDEN VALMIST	36	-	7	1	-	-	10	-	1	11	6
211 Kumituotteiden valmistus	5	-	1	-	-	-	1	-	-	2	1
212 Muovituotteiden valmistus	31	-	6	1	-	-	9	-	1	9	5
22 LASI-, SAVI- JA KIVITUOTT VALMIS	51	-	9	3	-	-	7	3	2	23	4
221 Lasin ja lasituotteiden valmist	11	-	2	-	-	-	1	1	1	6	-
222 Posliinituott ja saviaistiain va	4	-	-	-	-	-	1	-	-	2	1
223 Rakennuskeramiikan valmistus	2	-	-	-	-	-	-	-	-	1	1
225 Betonin, betoni- ja kipsituott va	20	-	2	1	-	-	2	1	-	12	2
227 KevytSORAN JA KEVYTSORATUOTT VA	4	-	2	1	-	-	-	1	-	-	-
228 Kivituott valm ja sepelin mursk	9	-	3	1	-	-	2	-	1	2	-
229 Muiden lasi-, savi-, kivituo	1	-	-	-	-	-	1	-	-	-	-

8. 1994 PÄÄTTYNEET KONKURSSIT TOIMIALOITTAIN

	LOPPUUN KÄSITEL- TYJÄ ASIOITA YHTEENSÄ	HYLÄTTY TAI JÄTETTY TUTKI- MATTI	HAKEMUS PERUU- TETTU	RAUENNUT, SYY	ASIAN- OSAIS- TEN POISSA OLO	YRITYS SANEE- RAUS	KONKURS- SIINASET- TAMISPÄÄ- TÖS KUMOTTU	JÄTETTY SILLENSÄ, SYY	VAROJEN VÄHÄI- SYYS	SOVIN- TO	MUU SYY TAI EI TIETOA	KON- KURSSI TUOMIO	YHDIS- TETTY TOISEEN PÄÄTÖK- SEEN
23-27 METALLITEOLLISUUS	401	6	105	19	2	1	63	7	24	155	19		
23 METALLIEN VALMISTUS	5	-	1	1	-	-	-	-	1	2	-		
232 Muiden kuin rautametallien valm	1	-	-	-	-	-	-	-	-	1	-		
233 Metallien valu	4	-	1	1	-	-	-	-	1	1	-		
24 METALLITUOTTEIDEN VALMISTUS	201	1	57	9	2	-	26	1	12	86	7		
241 Metallirakenteiden yms valmistu	85	-	12	5	2	-	10	1	4	47	4		
248 Muiden metallituotteiden valmi	55	1	22	2	-	-	5	-	5	19	1		
249 Metallituott valmist palv toimi	61	-	23	2	-	-	11	-	3	20	2		
25 KONEIDEN JA LAITTEIDEN VALMISTUS	99	1	27	3	-	-	22	4	5	29	8		
251 Yleiskäyttöisten koneiden valmi	41	-	17	2	-	-	4	4	2	8	4		
252 Erikoiskoneiden valmistus	39	1	9	1	-	-	10	-	2	13	3		
253 Erill koneiden korjaus ja asenn	19	-	1	-	-	-	8	-	1	8	1		
26 SÄHKÖTEKN TUOTT JA INSTRUM VALMI	54	3	13	2	-	1	12	2	4	15	2		
261 Tieto- ja konntorikoneiden valmi	2	1	1	-	-	-	-	-	-	-	-		
262 Elektron ja tietoliikennevälin	7	1	2	-	-	-	-	-	-	4	-		
263 Sähkö- ja kotitalokoneiden valmi	28	1	4	-	-	1	8	2	3	8	1		
264 Instrum ja hienomek tuotteiden	16	-	6	2	-	-	4	-	1	2	1		
27 KULKUNEUVOJEN VALMISTUS	43	1	7	4	-	-	3	-	2	24	2		
271 Laivojen valmistus ja korjaus	6	-	-	-	-	-	-	-	-	5	1		
272 Veneiden valmistus ja korjaus	18	1	3	2	-	-	2	-	1	8	1		
274 Autojen ja perävaunujen valmist	18	-	4	2	-	-	1	-	1	10	-		
275 Ilma-alusten ja -moott valm ja	1	-	-	-	-	-	-	-	-	1	-		
29 MUU VALMISTUS	23	1	3	3	1	-	5	-	1	8	1		
F RAKENTAMINEN	787	3	123	43	8	1	204	6	45	313	41		
35 TALONRAKENTAMINEN	319	2	41	20	3	-	71	3	18	139	22		
351 Talojen rakentaminen ja korjaus	230	1	32	16	3	-	46	2	13	102	15		
352 Talonrakentamisen osatyöt	88	1	9	4	-	-	24	1	5	37	7		
36 RAKENNUSSAENNUS JA VIIMEISTELY	217	-	33	7	4	-	62	1	12	91	7		
361 Lämpö- ja vesiasennus	62	-	5	2	1	-	16	1	7	27	3		
362 Ilmastointiasennus	25	-	2	-	-	-	9	-	3	11	-		
363 Sähköasennus	74	-	12	4	2	-	19	-	1	34	2		
364 Lasitus	9	-	3	-	-	-	2	-	-	4	-		
365 Lattianpäällystys	7	-	1	1	-	-	1	-	-	3	1		
366 Maalaus ja seinien verhous	39	-	10	-	1	-	14	-	1	12	1		
369 Muu rakennusasennus ja viimeist	1	-	-	-	-	-	1	-	-	-	-		
37 MAA- JA VESIRAKENTAMINEN	114	-	35	4	1	1	23	1	10	34	5		
371 Maa- ja pohjarakentaminen	99	-	30	3	1	1	22	1	8	28	5		
372 Teiden ja siltojen rakentaminen	6	-	3	1	-	-	1	-	-	1	-		
374 Vesirakentaminen	6	-	2	-	-	-	-	-	1	3	-		
375 Vesi- ja energialaitosten raken	1	-	-	-	-	-	-	-	-	1	-		
379 Muu maa- ja vesirakentaminen	2	-	-	-	-	-	-	-	1	1	-		
38 RAKENTAMISTA PALVELEVA TOIMINTA	36	-	4	1	-	-	10	1	1	15	4		
381 Rakennuttajatoiminta	16	-	-	-	-	-	4	1	-	8	3		
382 Rakennuskonevuokraus	11	-	3	-	-	-	2	-	-	5	1		
389 Muu rakentamista palveleva toim	8	-	1	1	-	-	4	-	-	2	-		
G KAUPPA	1607	20	257	88	9	1	400	21	80	661	70		
41 TUKKUKAUPPA	404	7	47	27	2	1	113	5	13	165	24		
411 Yleistukku kauppa	3	-	-	-	-	-	1	1	1	-	-		
412 Ravinto- ja nautintoainetukkuk	47	3	4	5	-	-	13	-	1	17	4		
413 Tekst.vaat ja nahkatuott tukku	25	-	2	1	-	-	12	-	-	10	-		
414 Rauta- ja rakennustarviketukkuk	68	1	7	-	1	-	17	3	4	31	4		
415 Sähkötarv ja kodintekn tukkukau	26	2	6	4	-	-	1	-	2	9	2		
416 Polttoaine- ja raaka-ainetukkuk	39	-	7	5	1	-	8	-	1	15	2		
417 Koneiden ja mui pääomatav tukku	119	1	14	7	-	1	36	1	2	47	10		
418-419 muu tukku kauppa	76	-	7	4	-	-	25	-	2	36	2		
42 AGENTTUURITOIMINTA	30	-	-	4	-	-	15	1	1	9	-		
421 Yleisagentuuritoiminta	5	-	-	-	-	-	3	1	-	1	-		
422 Elintarv- ja nautintoaineagentuu	3	-	-	-	-	-	2	-	-	1	-		
423 Tekstiili- ja vaatetus agentuuri	3	-	-	1	-	-	1	-	-	1	-		
424 Kestokulutustavaroiden agentuur	1	-	-	-	-	-	-	-	1	-	-		
425 Koneiden ja laitteiden agentuur	6	-	-	1	-	-	2	-	-	3	-		
426 Puu- ja paperialan agentuurit	6	-	-	2	-	-	2	-	-	2	-		
429 Muu agentuuritoiminta	5	-	-	-	-	-	4	-	-	1	-		
43-44 VÄHITTÄISKAUPPA	638	5	121	32	5	-	150	10	39	252	24		
431 Tavaratalokauppa	1	-	-	-	-	-	-	-	-	1	-		
432 Päivittäistav yleisvähittäiskau	56	-	11	4	1	-	6	-	4	29	1		
433 Päivittäistav erikoisvähittäisk	35	-	5	1	-	-	16	1	3	8	1		
435-436 Tekst.vaat.jalkin vähittäi	172	1	44	9	1	-	34	4	18	47	14		
437 Rauta- ja rakennustarv vähittäi	67	-	16	2	-	-	14	-	3	32	-		
438 Sähkötarv ja kodintek vähittäi	78	2	10	4	1	-	23	2	2	30	4		
439 Sisustustarvikkeiden vähittäisk	50	-	8	2	-	-	9	-	1	30	-		

8. 1994 PÄÄTTYNEET KONKURSSIT TOIMIALOITTAIN

25.5.1995

3

	LOPPUUN KÄSITEL- TYJÄ ASIOITA YHTEENSÄ	HYLÄTTY TAI JÄTETTY TUTKI- MATTI	HAKE- MUS PERUU- TETTU	RAUENNUT, SYY ASIAN- OSAIS- TEN POISSA OLO	YRITYS SANEE- RAUS	KONKURS- SIINASET- TAMISPÄÄ- TÖS KUMOTTU	JÄTETTY SILLENSÄ, SYY VAROJEN VÄHÄI- SYYS	SOVIN- TO	MUU SYY TAI EI TIETOA	KON- KURSSI TUOMIO	YHDIS- TETTY TOISEEN PÄÄTÖK- SEEN
441 Apteekki- ja kemikal. vähittäisk	9	-	1	-	-	-	4	-	2	2	-
442 Kirjojen.toimistotarv vähittäisk	24	-	1	4	-	-	9	1	1	8	-
443 Kultasepänt.,kellojen vähittäisk	20	1	3	-	-	-	2	-	2	10	2
444 Valokuv.-opt,tervhoitalan vähä	17	-	3	-	-	-	7	-	-	7	-
445 Kukkien,puutarche-alaan vähittäisk	21	-	4	1	-	-	8	-	2	6	-
446 Urheilutarv,veneiden vähittäisk	56	-	5	2	2	-	10	2	1	33	1
448 Muu vähittäiskauppa	23	-	9	3	-	-	5	-	-	6	-
449 Kotitalousesineiden korjaus	9	1	1	-	-	-	3	-	-	3	1
45 MOOTTORIAJONEUV KAUPPA, HUOLTO JA	359	5	57	14	2	-	72	4	16	174	15
451 Moottoriajoneuv ja -osien tukku	26	-	4	1	-	-	3	1	-	16	1
452 Moot.ajoneuv ja-osien vähittäisk	119	2	11	5	-	-	26	-	7	62	6
453 Huoltamotominta	96	-	19	2	2	-	12	2	3	50	6
454 Moottoriajoneuvojen korjaus	117	3	23	6	-	-	30	1	6	46	2
H MAJOITUS- JA RAVITSEMISTOIMINTA	431	13	54	20	2	-	96	7	24	187	28
47 HOTELLI- JA MUU MAJOITUSTOIMINTA	86	1	11	-	1	-	12	1	1	54	5
471 Hotellit, joissa anniskeluravin	65	1	11	-	-	-	6	-	1	43	3
472 Muut hotellit	7	-	-	-	1	-	2	-	-	4	-
473 Matkustajakodit ja täysihoitola	6	-	-	-	-	-	2	-	-	4	-
475 Lomakylät	4	-	-	-	-	-	-	1	-	1	2
476 Muut luvanvaraiset majoitusliik	1	-	-	-	-	-	-	-	-	1	-
477 Leirintäalueet	2	-	-	-	-	-	2	-	-	-	-
479 Majoitusta palveleva toiminta	1	-	-	-	-	-	-	-	-	1	-
48 RAVITSEMISTOIMINTA	345	12	43	20	1	-	84	6	23	133	23
481 Anniskeluravintolat	155	2	18	4	1	-	22	4	11	80	13
482 Kahvilat, baarit yms	134	5	20	11	-	-	45	2	7	37	7
483 Henkilöstöravintolat, laitosruok	6	-	-	-	-	-	-	-	-	2	2
484 Kahvin, makkaran yms. kojumyynt	24	-	2	1	-	-	8	-	2	10	1
485 Ateriapalvelu	26	5	3	4	-	-	7	-	3	4	-
I KULJETUS	290	3	91	19	3	2	51	6	25	70	20
52 TIELIIKENNE	214	1	71	17	2	1	37	6	16	47	16
522 Linja-autoliikenne	4	-	2	-	-	-	1	-	1	-	-
523 Taksiliikenne	17	1	5	2	-	-	3	1	2	2	1
524 Tieliikkenteen tavarankuljetus	193	-	64	15	2	1	33	5	13	45	15
53 VESILIIKENNE	6	1	2	-	-	-	1	-	-	1	1
531 Meriliikenne	1	-	-	-	-	-	-	-	-	1	-
532 Rannikko- ja sisävesiliikenne	5	1	2	-	-	-	1	-	-	-	1
54 ILMALIIKENNE	1	-	1	-	-	-	-	-	-	-	-
56 LIIKENNETTÄ PALVELEVA TOIMINTA	24	-	3	1	-	-	4	-	4	10	2
563 Ilmailiikennettä palveleva toimi	3	-	-	-	-	-	-	-	3	-	-
564 Matkatoimistot	16	-	2	1	-	-	2	-	-	9	2
565 Huolinta, rahtaus, kuljetusväli	5	-	1	-	-	-	2	-	1	1	-
K RAHOITUS- JA VAKUUTUSTOIMINTA	25	1	2	1	-	-	6	-	-	13	2
61 RAHOITUS JA RAHOITUSPALVELU	25	1	2	1	-	-	6	-	-	13	2
613 Sijoitustoiminta	22	1	2	1	-	-	5	-	-	11	2
614 Rahoituspalvelu	3	-	-	-	-	-	1	-	-	2	-
L KIIINTEISTÖ-, PUHTAUS-, VUOKRAUSPALV	203	6	34	7	1	1	54	2	12	70	16
65 KIIINTEISTÖPALVELU	97	4	13	4	-	-	27	-	4	39	6
651 Asuntojen ja kiinteistöjen vuok	28	2	-	-	-	-	6	-	3	16	1
652 Asuntojen, kiint välitys ja kau	36	2	4	3	-	-	8	-	1	16	2
653 Kiinteistöhuolto ja isännöinti	32	-	9	-	-	-	13	-	-	7	3
66 PUHTAANAPITO JA PESULATOIMINTA	84	1	17	3	1	1	21	2	6	23	9
661 Siivous	53	-	12	3	-	1	15	2	5	12	3
662 Ympäristöhuolto	10	-	1	-	-	-	2	-	-	4	3
663 Pesulatoiminta	21	1	4	-	1	-	4	-	1	7	3
67 KONEIDEN JA LAITTEIDEN VUOKRAUS	22	1	4	-	-	-	6	-	2	8	1
671 Kulkuneuvojen vuokraus	7	-	2	-	-	-	3	-	2	-	-
673 Rakennuskon ja - laitt vuokraus	9	1	1	-	-	-	2	-	-	5	-
675 Kotitaloustavaroitten vuokraus	2	-	-	-	-	-	-	-	-	1	1
679 Muiden koneiden ja laitt vuokra	4	-	1	-	-	-	1	-	-	2	-
M TEKN PALV, PALVELUT LIIKE-ELÄMÄLL	311	9	38	24	3	-	109	4	16	98	10
71 TEKNINEN PALVELU	79	1	15	5	-	-	24	1	2	27	4
711 Yhdyskuntasuunnittelu ja -tutki	1	-	1	-	-	-	-	-	-	-	-
712 Rakennustekninen palvelu	45	-	5	3	-	-	13	1	2	18	3
713 Kone- ja prosessisuunnittelu	14	-	3	1	-	-	6	-	-	3	1
719 Muu tekninen palvelu	18	1	6	1	-	-	4	-	-	6	-
72 TIETOJENKÄSITTELYPALVELU	44	-	2	8	-	-	18	-	1	12	3
721 Tietokone- ja käsittelypalvelu	5	-	-	-	-	-	3	-	-	2	-
722 Atk-suunnittelu ja ohjelmointi	32	-	2	8	-	-	10	-	-	10	2
723 Tietopankkitoiminta	1	-	-	-	-	-	1	-	-	-	-

8. 1994 PÄÄTTYNEET KONKURSSIT TOIMIALOITTAIN

	LOPPUUN KÄSITEL- TYJÄ ASIOITA YHTEENSÄ	HYLÄTTY TAI JÄTETTY TUTKI- MATTI	HAKE- MUS PERUU- TETTU	RAUENNUT, SYY	ASIAN- OSAIS- TEN POISSA OLO	YRITYS SANEE- RAUS	KONKURS- SIINASET- TAMISPÄÄ- TÖS KUMOTTU	VAROJEN VÄHÄI- SYYS	SOVIN- TO	MUU SYY TAI EI TIETOA	KON- KURSSI TUOMIO	YHDIS- TETTY TOISEEN PÄÄTÖK- SEEN
729 Muu tietojenkäsittelypalvelu	6	-	-	-	-	-	-	4	-	1	-	1
75 LIIKKEENHOID.LAKIAS.MARKKIN PALV	130	6	16	7	1	-	-	50	3	9	36	2
751 Liikkeenjohdon ja hallinnon pal	33	3	6	2	-	-	-	16	-	2	3	1
752 Kirjanpitopalvelu	31	2	2	2	-	-	-	12	-	3	9	1
753 Lakiasiaain palvelu	7	-	2	1	-	-	-	2	1	-	1	-
754 Markkinointipalvelu	59	1	6	2	1	-	-	20	2	4	23	-
76 MUUT PALVELUT LIIKE-ELÄMÄLLE	48	2	5	2	2	-	-	16	-	2	18	1
761 Työvoiman välitys ja vuokraus	6	1	-	-	1	-	-	2	-	-	2	-
763 Vartiointi- ja turvallisuuspalv	2	-	-	-	-	-	-	1	-	-	1	-
764 Muita palveluita liike-elämälle	40	1	5	2	1	-	-	13	-	2	15	1
77 HALLINTAYHTIÖT	10	-	-	2	-	-	-	1	-	2	5	-
O KOULUTUS JA TUTKIMUS	16	1	3	1	-	-	-	3	1	1	6	-
85 KOULUTUS	16	1	3	1	-	-	-	3	1	1	6	-
852 Muu koulutus	16	1	3	1	-	-	-	3	1	1	6	-
P TERVEYS- JA SOSIAALIPALVELU	41	-	11	-	-	-	-	9	-	2	16	3
87 TERVEYDEN- JA SAIRAANHOITOPALVEL	33	-	8	-	-	-	-	9	-	-	13	3
872 Avoterveydenhoito	12	-	4	-	-	-	-	2	-	-	5	1
873 Muu terveydenhoitopalvelu	20	-	4	-	-	-	-	7	-	-	7	2
874 Eläinlääkintä	1	-	-	-	-	-	-	-	-	-	1	-
88 SOSIAALIPALVELUT	8	-	3	-	-	-	-	-	-	2	3	-
884 Palvelutalo- ja -asuntotoiminta	1	-	-	-	-	-	-	-	-	-	1	-
885 Laitoshuolto	6	-	2	-	-	-	-	-	-	2	2	-
889 Muu sosiaalipalvelu	1	-	1	-	-	-	-	-	-	-	-	-
R VIRKISTYS- JA KULTTUURIPALVELU	91	2	22	3	-	-	-	19	2	7	30	6
91 VIRKISTYS- JA KULTTUURIPALVELU	91	2	22	3	-	-	-	19	2	7	30	6
911 Elokuvatointiminta	12	-	3	-	-	-	-	5	-	1	3	-
912 Radio- ja televisiotointiminta	10	-	5	-	-	-	-	-	1	-	3	1
913 Näyttämö-,konsertti-,taitellija	18	-	6	-	-	-	-	7	1	-	4	-
914 Kirjasto-,museo-,näyttelytoimin	1	-	-	-	-	-	-	-	-	-	1	-
915 Urheilutoiminta	43	2	8	2	-	-	-	4	-	6	17	4
919 Muu huvi- ja virkistyspalvelu	7	-	-	1	-	-	-	3	-	-	2	1
S JÄRJESTÖ- JA USKONNOLLINEN TOIMIN	1	-	-	-	-	-	-	-	-	-	1	-
92 JÄRJESTÖTOIMINTA	1	-	-	-	-	-	-	-	-	-	1	-
921 Työmarkkinajärjestöt	1	-	-	-	-	-	-	-	-	-	1	-
T MUUT PALVELUT	327	6	29	8	-	-	-	97	-	8	175	4
95 HENKILÖ- JA KOTITALOUSPALVELU	56	1	13	2	-	-	-	16	-	3	20	1
951 Parturit, kampaamot ja kauneush	28	-	8	1	-	-	-	8	-	3	7	1
959 Muut henkilöpalvelut	28	1	5	1	-	-	-	8	-	-	13	-
98 MUUALLA LUOKITTELEMATTOMAT PALVE	1	-	-	-	-	-	-	1	-	-	-	-
X TOIMALA TUNTEMATON	628	22	82	43	-	2	-	298	3	36	126	16

25.5.1995 1
9. KONKURSSIPESIEIEN VARAT JA VELAT TOIMIALOITTAIN MILJONINA MARKKOINA 1994 TUOMIOON PÄÄTTYNEISSÄ KONKURSSIEISSÄ

KONKURSSIVELALLISEN TOIMIALA	TUOMIOON PÄÄTTYNEET KONKURSSIT YHTEENSÄ	KONKURSSIPESIEIEN VARAT MILJ. MK YHTEENSÄ	KONKURSSIPESIEIEN VELAT MILJ. MK YHTEENSÄ
YHTEENSÄ	2306	8725	17093
A MAATALOUS, KALA- JA RIISTATALOUS	19	69	83
01 MAATALOUS	18	69	81
011 Peltoviljely, kotieläintalous	2	56	52
012 Puutarhatalous	4	3	14
015 Maataloutta palveleva toiminta	1	1	1
02 KALA- JA RIISTATALOUS	1	1	1
021 Kalatalous	1	1	1
B METSÄTALOUS	2	2	4
04 METSÄTALOUS	2	2	4
041 Puunkorjuu	1	0	2
042 Metsänhoito	1	2	3
C KAIVOS- JA KAIVANNAISTOIMINTA	3	4	7
09 MUU KAIVANNAISTOIMINTA	3	4	7
091 Kivenlouhinta	1	2	5
093 Turpeen nosto ja muokkaus	2	2	3
D TEOLLISUUS	451	1153	2406
11 ELINTARVIKE JA TUPAKKATEOLLISUUS	29	51	123
111-115 Elintarvikkeiden valmistus	29	51	123
111 Liha- kasvis- ja kalatuot val	7	22	50
114 Leipomotuotteiden valmistus	21	28	71
115 Muu elintarvikkeiden valmistus	1	0	1
12 TEKSTIILIIEN VALMISTUS	19	62	115
121 Lankojen ja kankaiden valmistu	3	1	10
122 Neulosten ja neuletuott valmis	7	20	31
123 Muiden tekstiilien valmistus	8	41	74
13 VAATTEIDEN, NAHKATUOT JA JALK V	24	104	158
131 Vaatteiden valmistus	20	103	152
132 Nahan ja nahkatuotteiden valmi	2	1	3
133 Jalkineiden valmistus	2	0	4
14-15 METSÄTEOLLISUUSTUOTTEIDEN VA	61	122	288
14 PUUTAVARAN JA PUUTUOTT VALMISTU	53	102	244
141 Puun sahaus, höyläys ja kylläs	12	23	55
142 Vanerin ja puulevyjen valmistu	3	2	7
143 Rakennuspuusepäntuott valmistu	26	63	148
144 Puupakk- ja -laatikoiden valmis	3	2	4
145 Muiden puutuotteiden valmistus	9	13	30
15 MASSAN, PAPERIN, PAPERITUOTT VA	8	19	44
151 Massan, paperin, kartongin val	5	5	20
152 Paperi- ja kartonkipakk valmis	2	11	18
153 Muu pap- ja kartonkituott valm	1	3	5
16 KUSTANTAMINEN JA PAINAMINEN	65	103	242
161 Yhdist kustantaminen ja painam	18	14	31
162 Erillinen painaminen	30	79	175
163 Painamista palveleva toiminta	17	10	36
17 HUONEKALUJEN VALMISTUS	36	60	135
18 KEMIK JA KEMIALL TUOTT VALMISTU	7	16	47
183 Hartsien ja muoviaiaineiden valm	1	3	9
187 Lääkkeiden valmistus	3	5	24
188 Pesuain, kosmet, toalettituott v	1	0	1
189 Muiden kemiall tuotteiden valm	2	8	13
21 KUMI- JA MUOVITUOTTEIDEN VALMIS	11	14	48
211 Kumituotteiden valmistus	2	1	5
212 Muovituotteiden valmistus	9	13	43
22 LASI-, SAVI- JA KIVITUOTT VALMI	23	105	173
221 Lasin ja lasituotteiden valmis	6	9	21
222 Posliinituott ja saviastiain v	2	1	1
223 Rakennuskeramiikan valmistus	1	1	1
225 Betonin, betoni- ja kipsituott v	12	94	143
228 Kivituott valm ja sepelin murs	2	1	8
23-27 METALLITEOLLISUUS	155	484	963
23 METALLIEN VALMISTUS	2	0	2
232 Muiden kuin rautametallien val	1	0	0
233 Metallien valu	1	0	1
24 METALLITUOTTEIDEN VALMISTUS	86	197	413
241 Metallirakenteiden yms valmist	47	156	318
248 Muiden metallituotteiden valmi	19	17	44
249 Metallituott valmist palv toim	20	24	51

25.5.1995 2
9. KONKURSSIPESIEIN VARAT JA VELAT TOIMIALOITTAIN MILJONINA MARKKOINA 1994 TUOMIOON PÄÄTTYNEISSÄ KONKURSSIEISSA

KONKURSSIVELALLISEN TOIMIALA	TUOMIOON PÄÄTTYNEET KONKURSSIT YHTEENSÄ	KONKURSSIPESIEIN VARAT MILJ. MK YHTEENSÄ	KONKURSSIPESIEIN VELAT MILJ. MK YHTEENSÄ
25 KONEIDEN JA LAITTEIDEN VALMISTU	29	144	270
251 Yleiskäyttöisten koneiden valm	8	72	167
252 Erikoiskoneiden valmistus	13	70	96
253 Erill koneiden korjaus ja asen	8	2	7
26 SÄHKÖTEKN TUOTT JA INSTRUM VALM	15	18	47
262 Elektron ja tietoliikennevälin	4	2	9
263 Sähkö- ja kotitalkoneiden valm	8	16	35
264 Instrum ja hienomek tuotteiden	2	1	3
27 KULKUNEUVUJEN VALMISTUS	24	125	232
271 Laivojen valmistus ja korjaus	5	43	54
272 Veneiden valmistus ja korjaus	8	22	38
274 Autojen ja perävaunujen valmis	10	59	136
275 Ilma-alusten ja -moott valm ja	1	1	3
29 MUU VALMISTUS	8	15	29
F RAKENTAMINEN	313	2894	4550
35 TALONRAKENTAMINEN	139	2237	3302
351 Talojen rakentaminen ja korjau	102	2197	3192
352 Talonrakentamisen osatyöt	37	40	110
36 RAKENNUKSENNUS JA VIIMEISTELY	91	275	443
361 Lämpö- ja vesiasennus	27	100	163
362 Ilmastointiasennus	11	17	39
363 Sähköasennus	34	141	196
364 Lasitus	4	1	4
365 Lattianpäällystys	3	9	14
366 Maalaus ja seinien verhous	12	7	28
37 MAA- JA VESIRAKENTAMINEN	34	55	136
371 Maa- ja pohjarakentaminen	28	45	108
372 Teiden ja siltojen rakentamine	1	1	5
374 Vesirakentaminen	3	5	16
375 Vesi- ja energialaitosten rake	1	0	2
379 Muu maa- ja vesirakentaminen	1	4	5
38 RAKENTAMISTA PALVELEVA TOIMINTA	15	202	369
381 Rakennuttajatoiminta	8	176	323
382 Rakennuskonevuokraus	5	26	45
389 Muu rakentamista palveleva toi	2	0	1
G KAUPPA	661	1628	3457
41 TUKKUKAUPPA	165	457	925
412 Ravinto- ja nautintoainetukkuk	17	26	78
413 Tekst,vaatt ja nahkatuott tukk	10	14	34
414 Rauta- ja rakennustarviketukku	31	87	176
415 Sähkötarv ja kodintekn tukkuka	9	8	52
416 Polttoaine- ja raaka-ainetukkuk	15	88	120
417 Koneiden ja mui pääomatav tukk	47	90	230
418-419 muu tukkukauppa	36	145	235
42 AGENTUURITOIMINTA	9	24	83
421 Yleisagentuuritoiminta	1	0	1
422 Elintarv- ja nautintoaineagentu	1	1	1
423 Tekstiili- ja vaatetus agentuur	1	1	2
425 Koneiden ja laitteiden agentuu	3	1	7
426 Puu- ja paperialan agentuurit	2	8	8
429 Muu agentuuritoiminta	1	14	65
43-44 VÄHITTÄSKAUPPA	252	579	1192
431 Tavaratalokauppa	1	0	1
432 Päivittäistav yleisvähittäiska	29	47	93
433 Päivittäistav erikoisvähittäis	8	3	5
435-436 Tekst,vaatt,jalkin vähittä	47	348	424
437 Rauta- ja rakennustarv vähittäi	32	49	195
438 Sähkötarv ja kodintek vähittäi	30	17	67
439 Sisustustarvikkeiden vähittäis	30	56	251
441 Apteekki- ja kemikal. vähittäis	2	0	2
442 Kirjojen, toimistotarv vähittäi	8	4	17
443 Kultasepant., kellojen vähittäi	10	7	21
444 Valokuv-, opt, tervehoit. al. vähk	7	2	7
445 Kukkien, puutarha- alan vähittäi	6	3	9
446 Urheilutarv, veneiden vähittäis	33	36	85
448 Muu vähittäiskauppa	6	5	12
449 Kotitalousesineiden korjaus	3	1	3
45 MOOTTORIAJONEUV KAUPPA, HUOLTO J	174	370	823
451 Moottoriajoneuv ja -osien tukk	16	54	78
452 Moot. ajoneuv ja -osien vähittäi	62	153	389
453 Huoltamotoiminta	50	57	140
454 Moottoriajoneuvojen korjaus	46	107	217
H MAJOITUS- JA RAVITSEMISTOIMINTA	187	405	930
47 HOTELLI- JA MUU MAJOITUSTOIMINT	54	267	490

25.5.1995

3

9. KONKURSSIPESIEN VARAT JA VELAT TOIMIALOITTAIN MILJONINA MARKKOINA 1994 TUOMIOON PÄÄTTYNEISSÄ KONKURSSIESSA

KONKURSSIVELALLISEN TOIMIALA	TUOMIOON PÄÄTTYNEET KONKURSSIT YHTEENSÄ	KONKURSSIPESIEN VARAT MILJ. MK YHTEENSÄ	KONKURSSIPESIEN VELAT MILJ. MK YHTEENSÄ
471 Hotellit, joissa anniskeluravi	43	211	367
472 Muut hotellit	4	5	29
473 Matkustajakodit ja täysihoitot	4	31	51
475 Lomakylät	1	1	3
476 Muut luvanvaraiset majoituslii	1	5	14
479 Majoitusta palveleva toiminta	1	13	27
48 RAVITSEMISTOIMINTA	133	138	440
481 Anniskeluravintolat	80	97	316
482 Kahvilat, baarit yms	37	28	94
483 Henkilöstöravintolat, laitosruo	2	8	11
484 Kahvin, makkaran yms. kojumyyn	10	3	14
485 Ateriapalvelu	4	1	5
I KULJETUS	70	87	427
52 TIELIIKENNE	47	50	313
523 Taksiliikenne	2	0	6
524 Tieliiikenteen tavarankuljetus	45	50	307
53 VESILIIKENNE	1	4	6
531 Meriliikenne	1	4	6
56 LIIKENNETTÄ PALVELEVA TOIMINTA	10	13	60
564 Matkatoimistot	9	11	56
565 Huolinta, rahtaus, kuljetusväl	1	2	4
K RAHOITUS- JA VAKUUTUSTOIMINTA	13	275	788
61 RAHOITUS JA RAHOITUSPALVELU	13	275	788
613 Sijoitustoiminta	11	266	761
614 Rahoituspalvelu	2	9	27
L KIIINTEISTÖ-, PUHTAUS-, VUOKRAUSPAL	70	402	816
65 KIIINTEISTÖPALVELU	39	376	738
651 Asuntojen ja kiinteistöjen vuo	16	161	318
652 Asuntojen, kiint välitys ja ka	16	205	392
653 Kiinteistöhuolto ja isännöinti	7	10	29
66 PUHTAANAPITO JA PESULATOIMINTA	23	11	37
661 Siivous	12	6	16
662 Ympäristöhuolto	4	1	6
663 Pesulatoiminta	7	4	15
67 KONEIDEN JA LAITTEIDEN VUOKRAUS	8	16	42
673 Rakennuskon ja - laitt vuokrau	5	8	30
675 Kotitaloustavaroiden vuokraus	1	0	1
679 Muiden koneiden ja laitt vuokr	2	7	10
M TEKN PALV. PALVELUT LIIKE-ELÄMÄL	98	633	1077
71 TEKNINEN PALVELU	27	30	127
712 Rakennustekninen palvelu	18	22	96
713 Kone- ja prosessisuunnittelu	3	2	11
719 Muu tekninen palvelu	6	5	20
72 TIETOJENKÄSITTELYPALVELU	12	19	49
721 Tietokone- ja käsittelypalvelu	2	7	21
722 Atk-suunnittelu ja ohjelmointi	10	12	28
75 LIIKKEENHOID, LAKIAS, MARKKIN PAL	36	102	195
751 Liikkeenjohdon ja hallinnon pa	3	2	5
752 Kirjanpito- ja hallintopalvelu	9	8	25
753 Lakiasiaain palvelu	1	1	1
754 Markkinointipalvelu	23	90	165
76 MUUT PALVELUT LIIKE-ELÄMÄLLE	18	13	68
761 Työvoiman välitys ja vuokraus	2	0	7
763 Vartiointi- ja turvallisuuspal	1	1	0
764 Muita palveluita liike-elämällä	15	12	61
77 HALLINTAYHTIÖT	5	469	637
O KOULUTUS JA TUTKIMUS	6	12	17
85 KOULUTUS	6	12	17
852 Muu koulutus	6	12	17
P TERVEYS- JA SOSIAALIPALVELU	16	45	87
87 TERVEYDEN- JA SAIRAANHOITOPALVE	13	36	69
872 Avoterveydenhoito	5	8	21
873 Muu terveydenhoitopalvelu	7	27	44
874 Eläinlääkintä	1	1	4
88 SOSIAALIPALVELUT	3	9	18
884 Palvelutalo- ja -asuntotoimint	1	0	3
885 Laitoshuolto	2	9	15

25.5.1995 4

9. KONKURSSIPESIEIN VARAT JA VELAT TOIMIALOITTAIN MILJONINA MARKKOINA 1994 TUOMIOON PÄÄTTYNEISSÄ KONKURSSIEISSA

KONKURSSIVELALLISEN TOIMIALA	TUOMIOON PÄÄTTYNEET KONKURSSIT YHTEENSÄ	KONKURSSIPESIEIN VARAT MILJ. MK YHTEENSÄ	KONKURSSIPESIEIN VELAT MILJ. MK YHTEENSÄ
R VIRKISTYS- JA KULTTUURIPALVELU	30	50	116
91 VIRKISTYS- JA KULTTUURIPALVELU	30	50	116
911 Elokuvatoiminta	3	2	5
912 Radio- ja televisiotominta	3	2	16
913 Näyttämö-,konsertti-,taiteilij	4	1	4
914 Kirjasto-,museo-,näyttelytoimi	1	0	1
915 Urheilutoiminta	17	45	87
919 Muu huvi- ja virkistyspalvelu	2	0	4
S JÄRJESTÖ- JA USKONNOLLINEN TOIMI	1	71	75
92 JÄRJESTÖTOIMINTA	1	71	75
921 Työmarkkinajärjestöt	1	71	75
T MUUT PALVELUT	175	566	1200
95 HENKILÖ- JA KOTITALOUSPALVELU	20	31	58
951 Parturit, kampaamot ja kauneus	7	24	39
959 Muut henkilöpalvelut	13	7	19
X TOIMIALA TUNTEMATON	126	291	722

24.5.1995 1

11. YRITYSSANEERAUKSEEN HAETUT YRITTÄJÄT JA YRITYKSET TOIMIALAN JA HENKILÖKUNNAN MÄÄRÄN MUKAAN
TAMMI - JOULUKUU 1994

TOIMIALA	YRITYS- SANEERAUK- SIA YHTEENSÄ	HENKILÖKUNNAN MÄÄRÄ									HENKILÖ- KUNTA LKM
		ALLE 2	2-4	5-9	10-19	20-49	50-99	100-199	200-		
YHTEENSÄ	424	64	75	46	36	40	10	5	3	4970	
A MAATALOUS, KALA- JA RIISTATALOUS	50	4	-	-	-	1	-	-	-	28	
01 MAATALOUS	50	4	-	-	-	1	-	-	-	28	
011 Peltoviljely, kotieläintalous	3	3	-	-	-	-	-	-	-	3	
012 Puutarhatalous	2	1	-	-	-	1	-	-	-	25	
B METSÄTALOUS	4	1	-	-	1	-	-	-	-	10	
04 METSÄTALOUS	4	1	-	-	1	-	-	-	-	10	
041 Puunkorjuu	2	1	-	-	-	-	-	-	-	0	
043 Metsätalouden edistäminen	2	-	-	-	1	-	-	-	-	10	
C KAIIVOS- JA KAIVANNAISTOIMINTA	1	1	-	-	-	-	-	-	-	1	
09 MUU KAIVANNAISTOIMINTA	1	1	-	-	-	-	-	-	-	1	
093 Turpeen nosto ja muokkaus	1	1	-	-	-	-	-	-	-	1	
D TEOLLISUUS	75	11	10	11	8	22	4	3	1	1880	
11 ELINTARVIKE JA TUPAKKATEOLLISUUS	5	-	-	1	1	2	-	1	-	210	
111-115 Elintarvikkeiden valmistus	5	-	-	1	1	2	-	1	-	210	
111 Liha-, kasvis- ja kalatuot valm	3	-	-	-	-	2	-	1	-	186	
114 Leipomotuotteiden valmistus	2	-	-	1	1	-	-	-	-	24	
12 TEKSTIILIJEN VALMISTUS	2	-	-	1	1	-	-	-	-	25	
123 Muiden tekstiilien valmistus	2	-	-	1	1	-	-	-	-	25	
13 VAATTEIDEN, NAHKATUOT JA JALK VALM	9	2	-	-	1	3	-	1	-	282	
131 Vaatteiden valmistus	8	2	-	-	1	3	-	-	-	117	
132 Nahen ja nahkatuotteiden valmistus	1	-	-	-	-	-	-	1	-	165	
14-15 METSÄTEOLLISUUSTUOTTEIDEN VALM	9	1	3	3	1	1	-	-	-	85	
14 PUUTAVARAN JA PUUTUOTT VALMISTUS	9	1	3	3	1	1	-	-	-	85	
141 Puun sahaus, höyläys ja kyllästys	3	1	1	-	-	1	-	-	-	48	
143 Rakennuspuusepäntuott valmistus	4	-	-	3	1	-	-	-	-	30	
144 Puupakk ja -laatikoiden valmistus	2	-	2	-	-	-	-	-	-	7	
16 KUSTANTAMINEN JA PAINAMINEN	8	1	2	1	1	3	-	-	-	109	
161 Yhdist kustantaminen ja painaminen	1	-	-	-	-	1	-	-	-	21	
162 Erillinen painaminen	6	1	1	1	1	2	-	-	-	85	
163 Painamista palveleva toiminta	1	-	1	-	-	-	-	-	-	2	
17 HUONEKALUJEN VALMISTUS	2	-	-	-	1	1	-	-	-	55	
18 KEMIK JA KEMIAALL TUOTT VALMISTUS	1	-	-	-	-	1	-	-	-	23	
188 Pesuain, kosmet, toalettituott valm	1	-	-	-	-	1	-	-	-	23	
21 KUMI- JA MUOVITUOTTEIDEN VALMISTUS	2	1	-	1	-	-	-	-	-	11	
212 Muovituotteiden valmistus	2	1	-	1	-	-	-	-	-	11	
22 LASI-, SAVI- JA KIVITUOTT VALMISTUS	9	1	-	4	1	1	2	-	-	204	
221 Lasin ja lasituotteiden valmistus	1	-	-	-	1	-	-	-	-	17	
225 Betonin, betoni- ja kipsituott valm	5	1	-	2	-	1	1	-	-	106	
228 Kivituott valm ja sepelin murskaus	3	-	-	2	-	-	1	-	-	80	
23-27 METALLITEOLLISUUS	23	5	5	-	1	8	2	1	1	813	
24 METALLITUOTTEIDEN VALMISTUS	10	1	2	-	-	4	2	1	-	402	
241 Metallirakenteiden yms valmistus	5	-	1	-	-	3	-	1	-	218	
248 Muiden metallituotteiden valmistus	3	-	-	-	-	1	2	-	-	179	
249 Metallituott valmist palv toiminta	2	1	1	-	-	-	-	-	-	5	
25 KONEIDEN JA LAITTEIDEN VALMISTUS	9	3	1	-	1	3	-	-	1	354	
251 Yleiskäyttöisten koneiden valmistus	6	2	-	-	1	2	-	-	1	315	
252 Erikoiskoneiden valmistus	2	-	1	-	-	1	-	-	-	38	
253 Erill koneiden korjaus ja asennus	1	1	-	-	-	-	-	-	-	1	
26 SÄHKÖTEKN TUOTT JA INSTRUM VALMISTUS	2	1	-	-	-	1	-	-	-	50	
263 Sähkö- ja kotitalkoneiden valmistus	2	1	-	-	-	1	-	-	-	50	
27 KULKUNEUVOJEN VALMISTUS	2	-	2	-	-	-	-	-	-	7	
274 Autojen ja perävaunujen valmistus	2	-	2	-	-	-	-	-	-	7	
29 MUU VALMISTUS	2	-	-	-	-	2	-	-	-	63	
F RAKENTAMINEN	43	4	12	9	8	2	3	1	1	1129	
35 TALONRAKENTAMINEN	16	-	4	1	4	2	2	1	1	903	
351 Talojen rakentaminen ja korjaus	14	-	2	1	4	2	2	1	1	899	
352 Talonrakentamisen osatyöt	2	-	2	-	-	-	-	-	-	4	
36 RAKENNUSASENNUS JA VIINEISTELY	19	2	6	8	3	-	-	-	-	112	
361 Lämpö- ja vesiasennus	8	1	2	5	-	-	-	-	-	40	
362 Ilmastointiasennus	2	1	-	-	1	-	-	-	-	17	
363 Sähköasennus	7	-	3	3	1	-	-	-	-	39	
365 Lattianpäällystys	1	-	-	-	1	-	-	-	-	13	
366 Maalaus ja seinien verhous	1	-	1	-	-	-	-	-	-	3	
37 MAA- JA VESIRAKENTAMINEN	4	1	2	-	-	-	1	-	-	101	
371 Maa- ja pohjarakentaminen	4	1	2	-	-	-	1	-	-	101	
38 RAKENTAMISTA PALVELEVA TOIMINTA	2	1	-	-	1	-	-	-	-	13	
381 Rakennuttajatoiminta	1	1	-	-	-	-	-	-	-	1	
382 Rakennuskonevuokraus	1	-	-	-	1	-	-	-	-	12	

24.5.1995 2

11. YRITYSSANEERAUKSEEN HAETUT YRITTÄJÄT JA YRITYKSET TOIMIALAN JA HENKILÖKUNNAN MÄÄRÄN MUKAAN
TAMMI - JOULUKUU 1994

TOIMIALA	YRITYS- SANEERAUK- SIA	HENKILÖKUNNAN MÄÄRÄ									HENKILÖ- KUNTA LKM
		YHTEENSÄ	ALLE 2	2-4	5-9	10-19	20-49	50-99	100-199	200-	
G KAUPPA	75	15	28	13	7	4	1	-	-	498	
41 TUKKUKAUPPA	14	1	8	3	1	-	1	-	-	158	
412 Ravinto- ja nautintoainetukkukauppa	3	-	1	1	1	-	-	-	-	26	
413 Tekst.vaatt ja nahkatuott tukkukaup	1	-	1	-	-	-	-	-	-	2	
414 Rauta- ja rakennustarviketukkukaup	3	1	1	1	-	-	-	-	-	13	
417 Koneiden ja mui pääomtatv tukkukaup	5	-	3	1	-	-	1	-	-	110	
418-419 muu tukkukauppa	2	-	2	-	-	-	-	-	-	7	
43-44 VÄHITTÄISKAUPPA	35	10	15	5	2	1	-	-	-	144	
431 Tavaratalokauppa	1	1	-	-	-	-	-	-	-	1	
432 Päivittäistav yleisvähittäiskauppa	3	1	2	-	-	-	-	-	-	7	
433 Päivittäistav erikoisvähittäiskaup	1	1	-	-	-	-	-	-	-	0	
435-436 Tekst.vaatt.jalkin vähittäiskau	10	2	4	1	-	1	-	-	-	57	
437 Rauta- ja rakennustarv vähittäiskaup	3	1	1	-	1	-	-	-	-	17	
438 Sähkötarv ja kodintek vähittäiskaup	7	-	5	1	1	-	-	-	-	32	
439 Sisustustarvikkeiden vähittäiskaup	1	1	-	-	-	-	-	-	-	1	
442 Kirjojen,toimistotarv vähittäiskaup	2	2	-	-	-	-	-	-	-	3	
443 Kultasepänt.,kellojen vähittäiskaup	3	-	2	1	-	-	-	-	-	12	
444 Valokuv-,opt,tervhoitalan vähäkauppa	2	-	-	2	-	-	-	-	-	10	
445 Kukkien,puutarha-alan vähittäiskaup	1	-	1	-	-	-	-	-	-	3	
446 Urheilutarv.veneiden vähittäiskaup	1	1	-	-	-	-	-	-	-	1	
45 MOOTTORIAJONEUV KAUPPA,HUOLTO JA KOR	22	4	5	5	4	3	-	-	-	196	
451 Moottoriajoneuv ja -osien tukkukaup	3	-	1	1	1	-	-	-	-	24	
452 Moot.ajoneuv ja-osien vähittäiskaup	6	2	2	2	-	-	-	-	-	22	
453 Huoltamatoiminta	4	-	1	2	1	-	-	-	-	36	
454 Moottoriajoneuvojen korjaus	9	2	1	-	2	3	-	-	-	114	
H MAJOITUS- JA RAVITSEMISTOIMINTA	21	6	5	3	2	4	-	1	-	367	
47 HOTELLI- JA MUU MAJOITUSTOIMINTA	6	1	2	-	1	1	-	1	-	219	
471 Hotellit, joissa anniskeluravintola	4	-	1	-	1	1	-	1	-	213	
472 Muut hotellit	1	1	-	-	-	-	-	-	-	1	
473 Matkustajakodit ja täysihoidolat	1	-	1	-	-	-	-	-	-	4	
48 RAVITSEMISTOIMINTA	15	5	3	3	1	3	-	-	-	148	
481 Anniskeluravintolat	10	2	2	3	1	2	-	-	-	113	
482 Kahvilat, baarit yms	4	3	-	-	-	1	-	-	-	31	
485 Ateriapalvelu	1	-	1	-	-	-	-	-	-	5	
I KULJETUS	34	9	10	3	3	1	-	-	-	123	
52 TIELIIKENNE	24	8	8	3	3	1	-	-	-	117	
522 Linja-autoliikenne	1	-	-	-	1	-	-	-	-	15	
523 Taksiliikenne	5	3	2	-	-	-	-	-	-	8	
524 Tieliiikenteen tavarankuljetus	17	5	6	3	2	1	-	-	-	94	
53 VESILIIKENNE	2	1	1	-	-	-	-	-	-	4	
532 Rannikko- ja sisävesiliikenne	2	1	1	-	-	-	-	-	-	4	
56 LIIKENNETTÄ PALVELEVA TOIMINTA	1	-	1	-	-	-	-	-	-	3	
565 Huolinta, rahtaus, kuljetusvälitys	1	-	1	-	-	-	-	-	-	3	
L KIIINTEISTÖ-,PUHTAUS-,VUOKRAUSPALV	9	4	1	3	-	1	-	-	-	54	
65 KIIINTEISTÖPALVELU	4	1	-	2	-	1	-	-	-	42	
651 Asuntojen ja kiinteistöjen vuokraus	1	1	-	-	-	-	-	-	-	1	
652 Asuntojen, kiint välitys ja kauppa	1	-	-	1	-	-	-	-	-	5	
653 Kiinteistöhuolto ja isännöinti	2	-	-	1	-	1	-	-	-	36	
66 PUHTAANAPITO JA PESULATOIMINTA	3	2	-	1	-	-	-	-	-	8	
662 Ympäristöhuolto	1	1	-	-	-	-	-	-	-	1	
663 Pesulatoiminta	2	1	-	1	-	-	-	-	-	7	
67 KONEIDEN JA LAITTEIDEN VUOKRAUS	2	1	1	-	-	-	-	-	-	4	
671 Kulkuneuvojen vuokraus	1	1	-	-	-	-	-	-	-	1	
675 Kotitaloustavaroiden vuokraus	1	-	1	-	-	-	-	-	-	3	
M TEKN PALV, PALVELUT LIIKE-ELÄMÄLLE	21	5	6	2	3	2	2	-	1	719	
71 TEKNINEN PALVELU	4	-	1	-	-	-	2	-	1	589	
711 Yhdyskuntasuunnittelu ja -tutkimus	1	-	-	-	-	-	1	-	-	80	
712 Rakennustekninen palvelu	1	-	-	-	-	-	1	-	-	92	
713 Kone- ja prosessisuunnittelu	1	-	-	-	-	-	-	-	1	415	
719 Muu tekninen palvelu	1	-	1	-	-	-	-	-	-	2	
72 TIETOJENKÄSITTELYPALVELU	4	1	1	-	1	1	-	-	-	42	
722 Atk-suunnittelu ja ohjelmointi	4	1	1	-	1	1	-	-	-	42	
75 LIIKKEENHOID,LAKIAS,MARKKIN PALVELU	5	3	1	1	-	-	-	-	-	14	
752 Kirjanpitoalvelu	2	1	-	1	-	-	-	-	-	9	
753 Lakiasiaain palvelu	2	1	1	-	-	-	-	-	-	5	
754 Markkinoointipalvelu	1	1	-	-	-	-	-	-	-	1	
76 MUUT PALVELUT LIIKE-ELÄMÄLLE	6	1	3	-	1	1	-	-	-	52	
761 Työvoiman välitys ja vuokraus	1	-	-	-	-	1	-	-	-	25	
764 Muita palveluita liike-elämälle	5	1	3	-	1	-	-	-	-	27	
77 HALLINTAYHTIÖT	2	-	-	1	1	-	-	-	-	22	
O KOULUTUS JA TUTKIMUS	2	1	1	-	-	-	-	-	-	4	
85 KOULUTUS	2	1	1	-	-	-	-	-	-	4	
852 Muu koulutus	2	1	1	-	-	-	-	-	-	4	
P TERVEYS- JA SOSIAALIPALVELU	4	1	-	1	1	1	-	-	-	46	

12. YRITYSSANEERAUSASIAT KÄRÄJÄOIKEUDEN JA ASIAN LAADUN MUKAAN
TAMMI - JOULUKUUSSA 1994

24.5.1995

1

	ASIAT YHTEEN- SÄ	SANEERAUS- MENETTELY- HAKENUS	SANEERAUS- OHJELMAN MUUTTA- MINEN	SANEERAUS- OHJELMAN RAUKEA- MINEN	VELKAJÄR- JESTELYN RAUKEA- MINEN	MUU YRITYSSA- NEERAUS ASIA
Käräjäoikeus						
YHTEENSÄ	489	443	8	3	-	35
Ahvenanmaa - Åland	3	3	-	-	-	-
Espoo - Esbo	13	9	1	-	-	3
Helsinki - Helsingfors	73	54	7	-	-	12
Joensuu	42	39	-	-	-	3
Jyväskylä	12	11	-	-	-	1
Kajaani - Kajana	8	6	-	-	-	2
Kotka	2	2	-	-	-	-
Kuopio	21	20	-	-	-	1
Lahti - Lahtis	21	21	-	-	-	-
Lappeenranta - Villmanstrand	5	2	-	-	-	3
Mikkeli - S:t Michel	10	7	-	-	-	3
Oulu - Uleåborg	22	21	-	-	-	1
Pori - Björneborg	21	21	-	-	-	-
Rovaniemi	52	49	-	-	-	3
Seinäjoki	18	15	-	3	-	-
Tampere - Tammerfors	56	56	-	-	-	-
Turku - Åbo	32	30	-	-	-	2
Vaasa - Vasa	41	41	-	-	-	-
Vantaa - Vanda	37	36	-	-	-	1

13. 1994 PÄÄTTYNEET YRITYSSANEERAUSHAKENUKSET KÄRÄJÄOIKEUKSITTAIN

24.5.1995

1

	LOPPUUN KÄSI- TELTYJÄ HAKE- MUKSIA YHTEEN- SÄ	TUTKI- MATTI JÄTET- TY	HYVÄK- SYTTY KOKO- NAAN TAI OSIT- TAIN	HYLÄTTY, SY KON- KURS- SI	MUU SY TAI EI TIET.	RAUEN- NUT TAI JÄÄNYT SIL- LENSÄ	PE- RUU- TET- TU	SANEE- RAUS- OHJ. EHD. HYLÄT- TY	MENETTELY MÄÄR. KON- KURS- SIIN ASET. PÄÄT.	YSL 7)	EI OHJELMA EHDO- TUSTA	LAKKAAMAAN, SY SY EI TIE- DOSSA	MAKSU- OHJEL- MA VAH- VIS- TETTU
Käräjäoikeus													
YHTEENSÄ	390	21	4	9	141	19	7	21	13	28	2	14	111
Ahvenanmaa - Åland	2	-	-	-	2	-	-	-	-	-	-	-	-
Espoo - Esbo	4	-	-	1	1	-	2	-	-	-	-	-	-
Helsinki - Helsingfors	39	4	-	1	21	-	-	3	2	2	-	2	4
Joensuu	23	2	1	1	7	3	2	1	1	2	-	1	2
Jyväskylä	11	-	-	-	5	-	-	-	-	4	-	-	2
Kajaani - Kajana	10	-	-	-	1	-	-	2	-	-	-	-	7
Kotka	3	-	-	-	-	-	-	-	-	-	-	-	3
Kuopio	11	2	-	-	1	2	1	-	-	-	-	-	5
Lahti - Lahtis	26	1	-	-	4	1	-	-	-	9	-	-	11
Lappeenranta - Villmanstrand	7	-	1	-	-	-	-	-	1	-	-	-	5
Mikkeli - S:t Michel	10	-	-	-	5	-	1	-	1	-	-	-	3
Oulu - Uleåborg	12	2	-	-	2	2	-	-	1	2	-	-	3
Pori - Björneborg	13	-	-	-	5	-	-	1	3	2	-	-	2
Rovaniemi	41	5	-	4	16	1	-	3	-	2	-	1	9
Seinäjoki	13	1	-	-	11	-	-	-	-	-	-	-	1
Tampere - Tammerfors	60	-	-	-	10	5	-	1	1	2	-	10	31
Turku - Åbo	37	1	-	-	15	3	-	5	-	3	2	-	8
Vaasa - Vasa	35	3	2	-	20	-	1	3	-	-	-	-	6
Vantaa - Vanda	33	-	-	2	15	2	-	2	3	-	-	-	9

14. 1994 PÄÄTTYNEET YRITYSSANEERAUSASIAT ASIAN LAADUN MUKAAN

24.5.1995

1

	LOPPUUN KÄSI- TELTYJÄ ASTOITA YHTEEN- SÄ	TUTKI- MATTI JÄTET- TY	HYVÄK- SYTTY KOKO- NAAN TAI OSIT- TAIN	HYLÄTTY, SY KON- KURS- SI	MUU SY TAI EI TIET.	RAUEN- NUT TAI JÄÄNYT SIL- LENSÄ	PE- RUU- TET- TU	SANEE- RAUS- OHJ. EHD. HYLÄT- TY	MENETTELY MÄÄR. KON- KURS- SIIN ASET. PÄÄT.	YSL 7)	EI OHJELMA EHDO- TUSTA	LAKKAAMAAN, SY SY EI TIE- DOSSA	MAKSU- OHJEL- MA VAH- VIS- TETTU
Asian laatu													
Kaikkiaan	412	22	6	9	149	20	7	23	13	28	2	15	118
Saneerausmenettelyhakemus	390	21	4	9	141	19	7	21	13	28	2	14	111
Saneerausohjelman muuttaminen	3	-	1	-	1	-	-	-	-	-	-	-	1
Saneerausohjelman raukeaminen	2	-	-	-	-	1	-	-	-	-	-	1	-
Muu yritysaneerausasia	17	1	1	-	7	-	-	2	-	-	-	-	6

24.5.1995

1

15. YKSITYISHENKILÖIDEN VELKAJÄRJESTELYASIAT KÄRÄJÄOIKEUDEN JA ASIAN LAADUN MUKAAN
TAMMI - JOULUKUUSSA 1994

	ASIAT YHTEEN- SÄ	VELKAJÄR- JESTELY- HAKEMUS	MAKSU- OHJELMAN MUUTTA- MINEN	VELKAJÄR- JESTELYN RAUKEA- MINEN	TAKAUS- JA VAKUUS- VASTUUN JÄRJESTELY	MUU VELKAJÄR- JESTELY- ASIA
Käräjäoikeus						
YHTEENSÄ	15554	13757	1348	93	27	329
Ahvenanmaa - Åland	21	21	-	-	-	-
Alavus	119	103	15	1	-	-
Espoo - Esbo	450	379	70	1	-	-
Forssa	173	144	1	-	-	28
Haapajarvi	130	118	11	-	-	1
Heinola	108	98	10	-	-	-
Helsinki - Helsingfors	1317	1216	92	6	3	-
Hyvinkää - Hyvinge	304	274	26	3	-	1
Hämeenlinna - Tavastehus	225	193	29	3	-	-
Iisalmi - Idensalmi	105	103	-	-	-	2
Iitti	121	109	11	1	-	-
Ikaalinen - Ikaalis	119	110	-	-	-	9
Imatra	161	117	43	-	-	1
Joensuu	623	566	38	5	-	14
Juva	26	23	3	-	-	-
Jyväskylä	403	358	42	3	-	-
Jämsä	83	76	5	-	-	2
Kajaani - Kajana	189	176	9	2	1	1
Kauhajoki	84	83	-	-	1	-
Kauhava	49	48	1	-	-	-
Kemijärvi	111	97	13	-	-	1
Kemi	163	151	7	1	-	4
Kokemäki - Kumo	87	83	2	-	-	2
Kokkola - Karleby	285	261	19	1	-	4
Kotka	219	185	20	2	-	12
Kouvola	265	243	20	1	-	1
Kuopio	325	192	29	1	-	103
Kuusamo	135	119	16	-	-	-
Kyönmaa - Kyroland	110	92	13	3	-	2
Lahti - Lahtis	641	492	134	9	-	6
Lappi - Lappland	95	88	6	-	-	1
Lappeenranta - Villmanstrand	180	167	8	-	-	5
Lapua - Lappo	72	54	15	1	2	-
Lohja - Lojo	191	187	1	1	-	2
Loimaa	98	89	7	1	-	1
Loviisa - Lovisa	84	79	4	-	1	-
Mikkeli - S:t Michel	170	148	10	1	-	11
Mustasaari - Korsholm	77	75	1	1	-	-
Mynämäki	159	137	20	2	-	-
Nilsia	66	60	6	-	-	-
Nurmes	207	189	10	-	-	8
Orimattila	144	106	34	-	-	4
Oulu - Uleåborg	817	789	27	-	1	-
Parainen - Pargas	24	22	-	-	-	2
Pieksämäki	93	86	-	-	-	7
Pietarsaari - Jakobstad	70	64	4	-	-	2
Pirkanmaa - Birkaland	448	434	12	2	-	-
Pori - Björneborg	334	302	26	-	-	6
Porvoo - Borgå	177	167	2	-	-	8
Raah - Brahestad	125	105	18	1	-	1
Raasepori - Raseborg	165	158	3	-	-	4
Rauma - Raumo	97	91	5	-	-	1
Riihimäki	222	181	28	8	-	5
Rovaniemi	347	279	63	2	-	3
Saarijärvi	95	85	4	1	-	5
Salo	141	115	25	1	-	-
Savonlinna - Nyslott	206	192	11	1	-	2
Seinäjoki	258	200	49	5	3	1
Tampere - Tammerfors	670	619	47	2	2	-
Toijala	102	92	7	-	2	1
Tornio - Torneå	203	173	3	-	-	27
Turku - Åbo	301	289	11	1	-	-
Turunseutu - Åbonejden	272	261	5	1	-	5
Tuusula - Tusby	372	344	28	-	-	-
Vaasa - Vasa	217	194	23	-	-	-
Vammala	24	24	-	-	-	-
Vantaa - Vanda	697	554	122	17	3	1
Varkaus	141	116	18	-	6	1
Ylivieska	90	87	-	1	2	-
Äänekoski	152	125	6	-	-	21

Postitus
2 lk kirje

PMM
Sopimus
00100/617

SVT Suomen Virallinen Tilasto
Finlands Officiella Statistik
Official Statistics of Finland

Justice
1995:3

Tiedustelut - Förfrågningar

Eeva Heinonen
Riitta Forsman
Kimmo Moisio
(90) 17 341