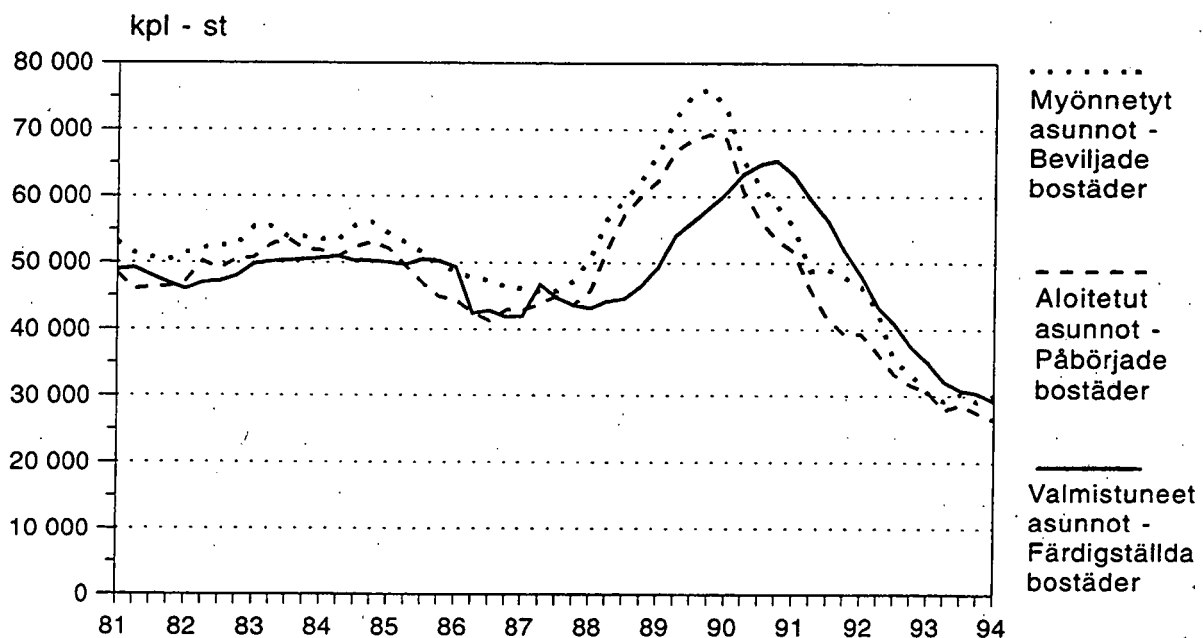


Asuntotuotanto

Bostadsproduktionen
1994, 1. neljännes - 1a kvartalet

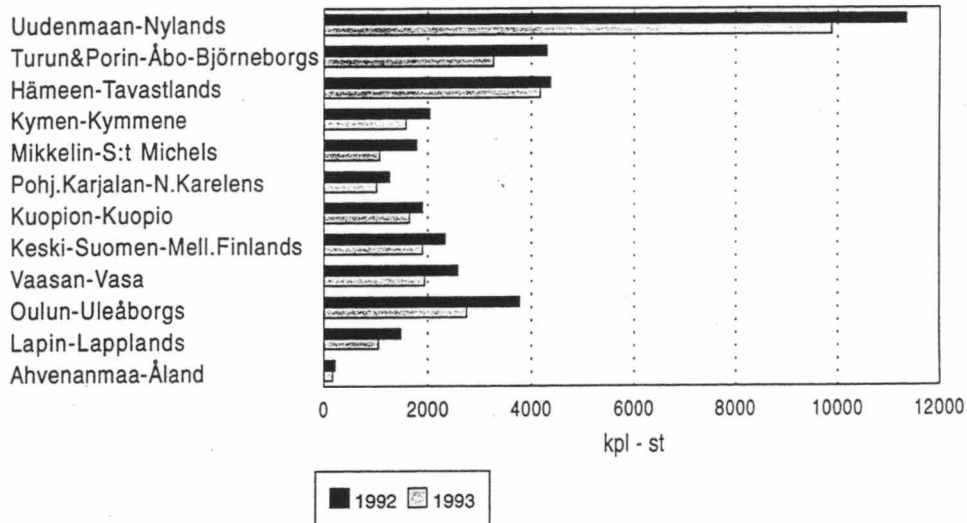
15.6.1994

Myönnettyjen, aloitettujen ja valmistuneiden asuntojen liukuva vuosisumma 1981 -
De beviljade, påbörjade och färdigställda bostädernas glidande årssumma 1981 -



Valmistuneet asunnot lääneittäin 1992 ja 1993

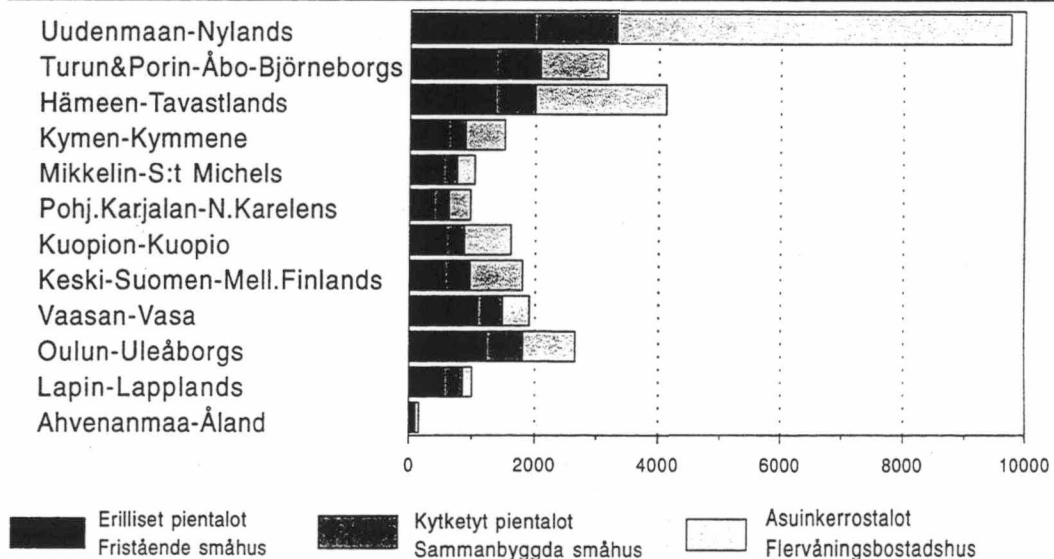
Färdigställda bostäder länsvis 1992 och 1993



 Tilastokeskus

Valmistuneet asunnot lääneittäin talotyypin mukaan 1993

Färdigställda bostäder enligt hustyp och län 1993



 Tilastokeskus

1. Yhteenvedo asuinhuoneistoista talotyypeittäin 1982-
Sammandrag av bostadslägenheter enligt hustyp 1982-

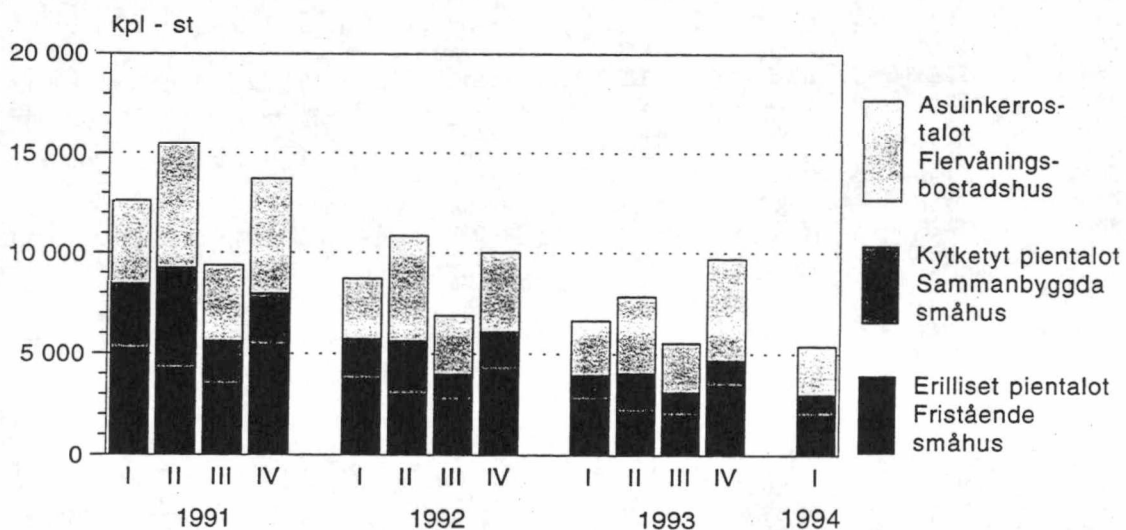
Vuosi ja neljännes År och kvartal	Koko maa - Hela landet							
	Myönnetyt - Beviljade				Aloitut - Påbörjade			
	Asunnot yhteensä Bostäder inalles	Erilliset pientalot Fristående småhus	Kytkeytyt pientalot Sammanbyggda småhus	Asuin-kerrostalot Flervåningsbostadshus	Asunnot yhteensä Bostäder inalles	Erilliset pientalot Fristående småhus	Kytkeytyt pientalot Sammanbyggda småhus	Asuin-kerrostalot Flervåningsbostadshus
1982 ...	52 873	19 407	14 654	17 929	50 667	19 388	14 443	15 888
1983 ...	53 881	20 268	15 121	17 630	52 026	19 690	14 762	16 817
1984 ...	56 034	20 182	15 947	19 079	53 109	19 786	14 524	17 991
1985 ...	49 867	18 950	14 598	15 951	44 894	18 016	12 833	13 620
1986 ...	46 431	17 859	13 307	14 809	42 889	17 159	12 050	13 265
1987 ...	47 291	17 333	13 780	15 367	43 623	16 483	12 736	13 774
1988 ...	62 454	22 952	19 176	19 597	60 158	21 563	18 355	19 437
1989 ...	76 167	28 753	22 737	23 635	69 317	26 080	20 747	21 398
1990 ...	58 710	21 113	15 543	21 305	53 556	19 702	13 793	19 402
1991 ...	47 898	16 035	12 645	18 241	39 366	14 382	8 354	15 866
1992 ...	33 416	11 558	5 777	15 381	31 606	10 661	6 067	14 188
1993 ...	29 145	9 341	4 053	15 176	27 434	8 717	4 313	13 709
1992 I	7 431	2 458	1 206	3 578	5 762	869	1 126	3 636
1992 II	10 049	5 650	1 449	2 732	11 307	5 782	1 678	3 656
1992 III	8 217	2 160	1 548	4 350	7 510	2 897	1 576	2 814
1992 IV	7 719	1 290	1 574	4 721	7 027	1 113	1 687	4 082
1993 I	4 511	1 515	627	2 222	4 895	625	678	3 516
1993 II	8 801	4 265	852	3 605	8 376	3 995	934	3 253
1993 III	9 308	2 220	1 706	5 131	8 419	2 765	1 778	3 653
1993 IV	6 525	1 341	868	4 218	5 744	1 332	923	3 287
1994* I	5 413	1 472	687	3 197	3 850	500	700	2 600

Vuosi ja neljännes År och kvartal	Keskenärsäiset - Pågående				Valmistuneet - Färdigställda			
	Asunnot yhteensä Bostäder inalles	Erilliset pientalot Fristående småhus	Kytkeytyt pientalot Sammanbyggda småhus	Asuin-kerrostalot Flervåningsbostadshus	Asunnot yhteensä Bostäder inalles	Erilliset pientalot Fristående småhus	Kytkeytyt pientalot Sammanbyggda småhus	Asuin-kerrostalot Flervåningsbostadshus
	1982 ...	45 422	19 597	11 269	13 637	47 997	19 112	12 836
1983 ...	46 978	19 828	11 714	14 605	50 500	19 365	14 256	16 108
1984 ...	49 182	21 125	11 979	15 104	50 337	18 068	14 253	17 334
1985 ...	43 587	20 813	10 529	11 653	50 306	18 211	14 341	16 963
1986 ...	45 005	20 636	10 354	13 391	41 910	17 210	12 392	11 925
1987 ...	44 907	20 641	10 680	12 799	43 635	16 384	12 363	14 444
1988 ...	58 224	24 441	14 543	18 367	46 537	17 540	14 382	13 878
1989 ...	68 849	29 840	17 230	20 543	58 244	20 448	17 925	19 059
1990 ...	54 852	23 976	11 823	18 224	65 397	24 026	18 834	21 451
1991 ...	43 441	20 573	7 583	14 267	51 803	18 363	12 852	19 982
1992 ...	37 164	17 288	5 805	13 213	37 358	13 702	7 695	15 103
1993 ...	33 330	15 320	4 665	12 454	30 412	10 299	5 426	14 016
1992 I	39 677	17 437	6 611	14 765	9 009	3 768	1 948	2 999
1992 II	39 943	20 205	5 680	13 181	11 038	3 012	2 609	5 240
1992 III	40 448	20 402	5 980	13 071	7 004	2 699	1 276	2 924
1992 IV	37 164	17 288	5 805	13 213	10 307	4 223	1 862	3 940
1993 I	34 487	14 778	5 261	13 569	6 717	2 750	1 195	2 708
1993 II	34 746	16 629	4 300	13 005	8 116	2 143	1 895	3 817
1993 III	37 494	17 425	4 966	14 211	5 671	1 969	1 112	2 447
1993 IV	33 330	15 320	4 665	12 454	9 908	3 437	1 224	5 044
1994* I	31 700	13 850	4 350	12 650	5 481	1 971	1 010	2 410

2. Valmistuneet asuinhuoneistot talotyypeittäin I neljännes vuonna 1994
Färdigställda bostadslägenheter enligt hustyp I kvartalet år 1994

Talotyyppi Hustyp	Koko maa – Hela landet						Huoneistojen keskipinta-ala Lägenheternas medelyta		
	Kpl - St			1 000 m ²					
	1993		1994	1993		1994	1993	1994	1994
	I	I-IV	I	I	I-IV	I	I	I-IV	I
Yhteensä – Summa	6 717	30 412	5 481	571	2 443	446	85,0	80,3	81,4
Pientalot yhteensä Småhus inalles	3 945	15 725	2 981	408	1 577	304	103,3	100,3	101,8
Yhden asunnon talot Hus med en bostad	2 291	8 739	1 715	286	1 081	215	124,9	123,7	125,1
Muut erilliset pientalot Övriga fristående småhus	459	1 560	256	39	134	23	85,8	86,0	91,0
Kytkeytyt pientalot Sammanbyggda småhus	1 195	5 426	1 010	82	362	66	68,6	66,7	65,0
Asuinkerrostalot Flervåningsbostadshus	2 708	14 016	2 410	159	824	138	58,7	58,8	57,1
Muut kuin asuinrakennukset Andra än bostadsbyggnader	64	671	90	4	41	5	70,1	61,8	53,8

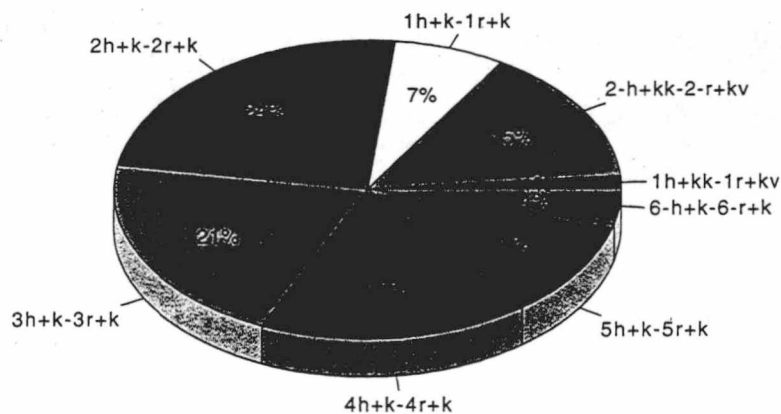
Valmistuneet asunnot talotyyppin mukaan 1990 -
Färdigställda bostäder enligt hustyp 1990 -



3. Valmistuneet asuinhuoneistot huoneistotyyppin mukaan I neljännes vuonna 1994
Färdigställda bostadslägenheter enligt lägenhetstyp I kvartalet år 1994

Huoneistotyyppi Hustyp	Koko maa – Hela landet						Huoneistojen keskipinta-ala Lägenheternas medelyta		
	Kpl – St			1 000 m ²					
	1993		1994	1993		1994	1993		1994
	I	I-IV	I	I	I-IV	I	I	I-IV	I
Yhteensä - Summa¹⁾	6 717	30 412	5 481	571	2 443	446	85,0	80,3	81,4
1h+kk – 1r+kv	92	400	95	3	14	3	33,5	34,2	30,4
2-h+kk – 2-r+kv	908	4 503	698	42	212	33	46,6	47,1	47,5
1h+k – 1r+k	367	2 131	497	15	84	20	39,9	39,3	39,8
2h+k – 2r+k	1 424	7 232	1 226	83	415	69	58,0	57,5	56,6
3h+k – 3r+k	1 400	6 305	1 123	114	504	90	81,2	79,9	80,0
4h+k – 4r+k	1 269	5 148	922	142	563	103	111,6	109,4	111,2
5h+k – 5r+k	893	3 268	646	119	435	86	132,9	133,1	132,7
6h+k ja yli 6r+k och större	286	1 118	221	50	195	39	175,1	174,2	175,7

Valmistuneet asunnot huoneistotyyppin mukaan 1993
Färdigställda bostäder enligt lägenhetstyp 1993



 Tilastokeskus

¹⁾ Sisältää myös tuntemattomat huoneistotyyppit
Inkluder även de okända lägenhetstyperna

4. Valmistuneet asuinhuoneistot talotyyppin mukaan lääneittäin I neljännes vuonna 1994
 Färdigställda bostadslägenheter enligt hustyp och län I kvartalet år 1994

Alue Område	Asuinhuoneistoja, kp ¹⁾ Bostadslägenheter, st ¹⁾		Erilliset pientalot Fristående småhus			Kytkeytyt pientalot Sammanbyggda småhus			Asuinkeuhkot Fjärvåningsbostadshus			
	1993		1994		1993		1994		1993		1994	
	I	I-IV	I	I-IV	I	I-IV	I	I-IV	I	I-IV	I	
Koko maa – Hela landet	6 717	30 412	5 481	2 750	10 299	1 971	1 195	5 426	1 010	2 708	14 016	2 410
Uudenmaan lääni												
Nylands län	2 176	9 880	1 486	562	1 973	378	298	1 338	183	1 312	6 457	923
Pääkaupunkiseutu Huvudstadsregionen	1 344	7 178	1 037	208	838	188	142	816	115	992	5 485	733
Turun ja Porin lääni												
Åbo och Björneborgs län	723	3 261	668	330	1 359	277	168	718	153	202	1 094	217
Hämeen lääni												
Tavastehus län	1 035	4 174	808	371	1 352	272	153	643	168	508	2 126	354
Kymen lääni												
Kymmene län	328	1 578	378	179	601	129	25	279	48	124	643	197
Mikkelin lääni												
St. Michels län	160	1 070	252	125	528	93	35	224	94	–	280	57
Pohjois-Karjalan lääni												
Norra Karels län	241	1 006	155	124	385	68	64	236	56	47	347	31
Kuopion lääni												
Kuopio län	369	1 645	285	164	578	118	66	294	64	137	753	85
Keski-Suomen lääni												
Mellersta Finlands län	383	1 901	371	145	558	117	44	405	52	177	845	191
Vaasan lääni												
Vasa län	469	1 940	347	279	1 085	190	91	403	59	97	428	89
Oulun lääni												
Uleåborgs län	554	2 736	542	319	1 231	217	175	582	110	57	835	213
Lapin lääni												
Lapplands län	252	1 041	178	125	558	101	76	295	23	47	150	53
Ahvenanmaan maakunta												
Landskapet Åland	27	180	11	27	91	11	–	9	–	–	58	–

1) Sisältää myös muissa kuin asuinrakennuksissa valmistuneet asuinhuoneistot

5. Valmistuneiden asuinhuoneistojen huoneistoala (1 000 m²) talotyypin mukaan lääneittäin I neljännes vuonna 1994
Färdigställda bostadslägenheternas yta (1 000 m²) enligt hustyp och län I kvartalet år 1994

Alue Område	Yhteensä ¹⁾ Sammanlagt ¹⁾			Erilliset pientalot Fristående småhus			Kytkeyt pientalot Sammanbyggda småhus			Asuinkerrostalot Flervåningsbostadshus		
	1993		1994	1993			1993			1993		
	I	I-IV	I	I	I-IV	I	I	I-IV	I	I	I-IV	I
Koko maa – Hela landet	571	2 443	446	326	1 215	238	82	362	66	159	824	138
Uudenmaan lääni												
Nylands län	166	736	115	66	234	47	22	98	13	78	395	55
Pääkaupunkiseutu Huvudstadsregionen	95	501	76	23	95	23	12	63	9	61	339	44
Turun ja Porin lääni												
Åbo och Björneborgs län	68	293	58	42	174	35	13	51	10	12	63	12
Hämeen lääni												
Tavastehus län	87	330	66	46	163	33	11	45	12	29	120	20
Kymen lääni												
Kymmene län	30	127	29	21	71	15	2	18	3	7	35	10
Mikkelin lääni												
St. Michels län	17	92	19	14	62	12	3	14	4	–	15	3
Pohjois-Karjalan lääni												
Norra Karelens län	21	76	13	14	43	8	3	13	3	3	19	2
Kuopion lääni												
Kuopio län	32	130	24	19	66	14	4	18	4	8	45	5
Keski-Suomen lääni												
Mellersta Finlands län	31	139	29	17	62	14	3	26	4	10	46	11
Vaasan lääni												
Vasa län	45	178	33	33	126	23	5	24	4	6	26	5
Oulun lääni												
Uleåborgs län	51	233	43	36	141	24	11	35	6	3	49	12
Lapin lääni												
Lapplands län	21	88	16	13	60	11	5	18	2	3	8	3
Ahvenanmaan maakunta												
Landskapet Åland	4	18	2	4	13	2	–	1	–	–	3	–

¹⁾ Sisältää myös muissa kuin asuinrakennuksissa valmistuneiden asuinhuoneistojen alan
Inkluderar även lägenhetsytan på andra bostadslägenheter än de som färdigställts i bostadsbyggnader

00022 TILASTOKESKUS
00022 STATISTIKCENTRALEN

Postitus
2 lk kirje

PMM
Sopimus
00100/693

SVT Suomen Virallinen Tilasto
Finlands Officiella Statistik
Official Statistics of Finland

Statistics Finland

Housing construction
1994:9

Tiedustelut – Förfrågningar

Anja Räisänen
(90) 17 341

Myynti:

Försäljning:

Hinta – Pris

Julkaisujen myynti / 3B
00022 TILASTOKESKUS
Puh. (90) 1734 2011

Publikationsförsäljning / 3B
00022 STATISTIKCENTRALEN
Tfn (90) 1734 2011

55 mk

ISSN 0784-8390
= Rakentaminen
ISSN 0784-8943