

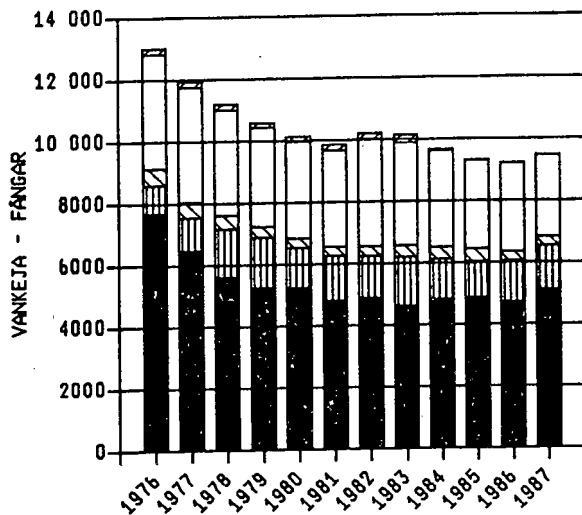
# Vankitilasto 1987

## Fångstatistik 1987

Päiväys — Datum  
13.4.1988

KUVIO 1. RANGAISTUSLAITOKSIIN VAPAUDESTA TULLEET VANKILAJIN MUKAAN VUOSINA 1976 - 1987

FIGUR 1. FRÅN FRIHET INTAGNA FÅNGAR EFTER FÅNGKATEGORI ÅREN 1976 - 1987



### VANKIEN MÄÄRÄ LISÄÄNTYNYT

Vuonna 1987 rangaistuslaitoksiin otettiin 9467 vankia. Edelliseen vuoteen verrattuna vankien määrä lisääntyi 251:llä.

### ANTALET FÅNGAR ÖKAT

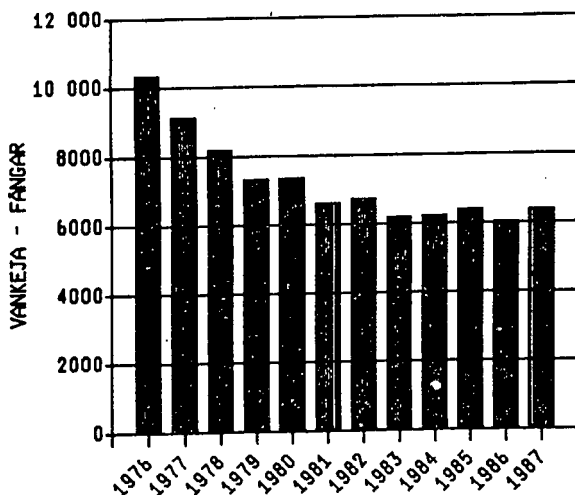
År 1987 intogs 9467 fångar till straffanstalterna. Jämfört med året förut ökade fångarnas antal med 251.

### vankilaji - fångkategori

- irtolaisuudesta tutkittavia - häktade för lösdriveri
- tutkintevankaja - rannsakningsfångar
- nuorisovankaja - ungdomsfångar
- sakkevankaja - bötesfångar
- vankausvankaja - fängelsefångar

KUVIO 2. VAPAUSTRANGAISTUKSEN SUORITTAMISEN ALOITTANEET 1976 - 1987

FIGUR 2. ANTAL FÅNGAR SOM BÖRJAT AVTJÄNA FRIHETSSTRAFF 1976 - 1987



Rangaistuksen suorittamisen aloittaneita, oli 6 prosenttia edellisestä vuosta enemmän, 7814 vankia, joista sakkovankeja oli 1429. Vapausrangaistuksen suorittamisen aloittaneita oli 6385, joista naisia 175.

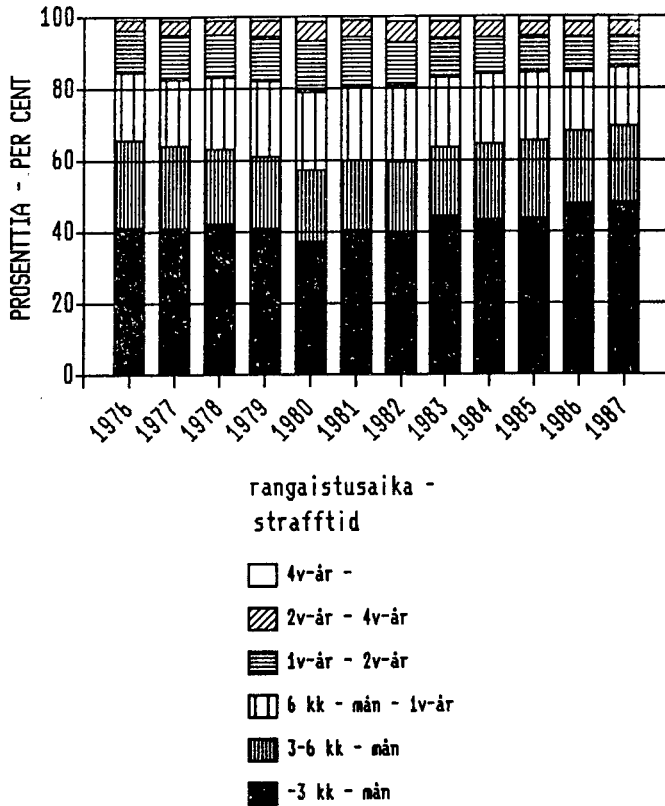
Vankien määrän ja rangaistuksen suorittamisen aloittaneiden ero johtuu siitä, että 2646 tutkintavangista vain noin kolmannes jatkoi tuomion saatuaan suoraan rangaistusvankina.

Andelen fångar som började avtjäna sitt straff var 6 procent större än föregående år, 7814 fångar, av vilka 1429 var bötesfångar. Antalet fångar som börjat avtjäna frihetsstraff var 6385, av vilka 175 kvinnor.

Skillnaden mellan antalet fångar och antalet sådana fångar som börjat avtjäna sitt straff beror på det att endast en tredje del av 2646 rannsakningsfångar fortsatte som straffångar direkt efter domen.

KUVIO 3. VUODEN AIKANA RANGAISTUKSEN SUORITTAMISEN ALOITTANEET RANGAISTUSAJAN MUKAAN 1976 -1987

FIGUR 3. FÅNGAR SOM UNDER ÅRET BÖRJAT AVTJÄNA STRAFF EFTER STRAFFTID 1976 - 1987



#### RANGAISTUSAJAT YLEENSÄ LYHYITÄ

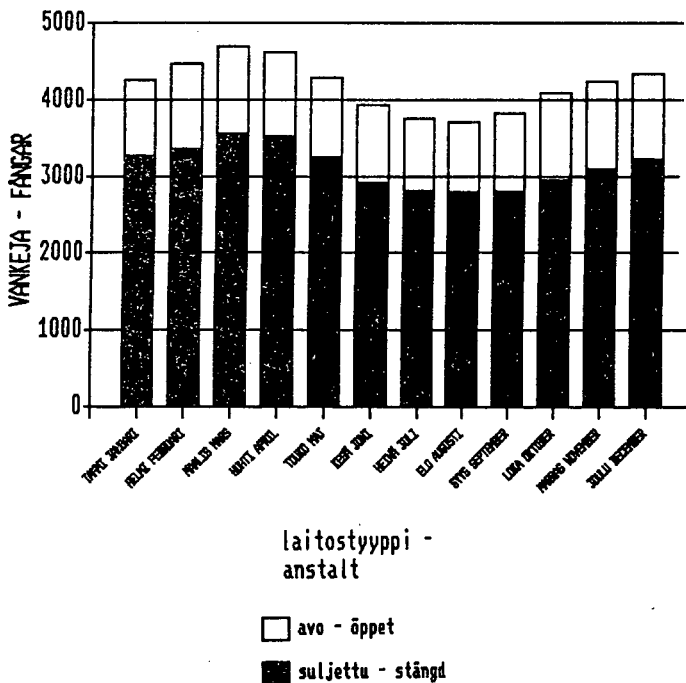
Lähes puolella rangaistuksen suorittamisen aloittaneista rangaistusaika oli enintään kolme kuukautta. Yli kahden vuoden rangaistusaika oli n. 5 prosentilla rangaistuksen suorittamisen aloittaneista.

#### STRAFFTIDERNA I ALLMÄNHET KORTA

Strafftiden var högst tre månader för omkring hälften av dem som börjat avtjäna sitt straff. Strafftiden var mer än två år för ca 5 procent av de fångar som börjat avtjäna sitt straff.

KUVIO 4. VANKIMÄÄRÄT KUUKAUSITTAIN SULJETUISSA- JA AVOLAITOKSISSA VUONNA 1987

FIGUR 4. FÅNGANTAL I SLUTNA- OCH ÖPPNA ANSTALTER MÅNADSVIS ÅR 1987



#### VANKILAT TÄYNNÄ MAALISKUUSSA

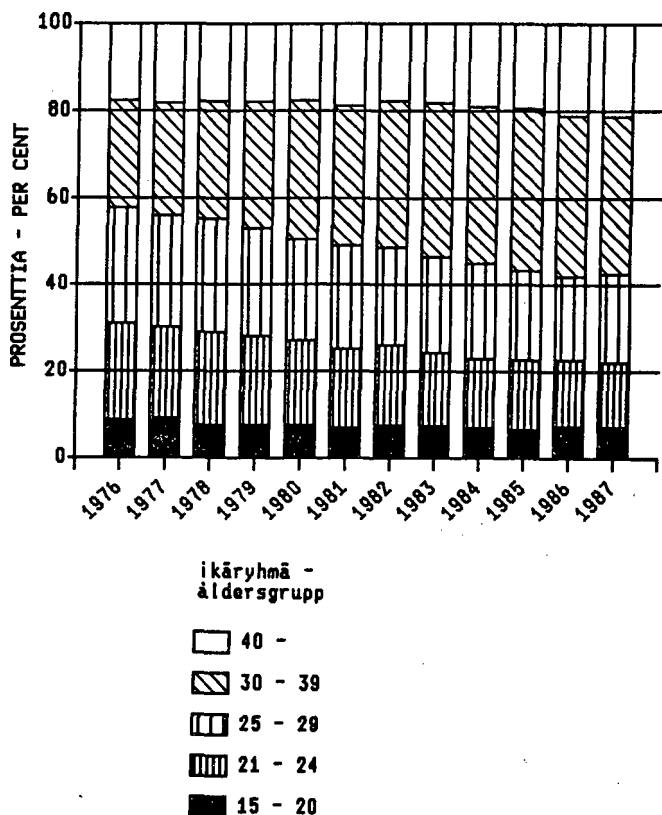
Rangaistuslaitoksissa oli vuoden 1987 alussa 4252 ja lopussa 4054 vankia. Suurimmillaan vankiluku oli maaliskuussa, jolloin vankeja oli 4695, ja pienimmillään elokuussa 3710.

#### FÄNGELSERNA FULLA I MARS

I början av år 1987 fanns det 4252 fångar vid straffanstalterna och i slutet av året 4054 fångar. Fångantalet var störst i mars, då antalet var 4695 och minst i augusti, 3710.

KUVIO 5. RANGAISTUSLAITOKSISSA 1.10. OLLEIDEN IKÄRAKENNE  
VUOSINA 1976 - 1987

FIGUR 5. FÅNGARNAS ÅLDERSTRUKTUR 1.10. ÅREN 1976 - 1987



Rangaistuslaitoksista vapautui viime vuonna 9744 vankia. Rangaistuksen suoritti loppuun 3329 vankia. Ehdonalaiseen vapauteen pääsi 5006 ja tutkintavankeudesta vapautui 1399 vankia.

Vankirakenneselvityksestä 1.10.1987 käy ilmi, että suurin osa rangaistusvangeista on niisanottuja vankilausijoita. Ensikertalaisia kaikista vangeista oli 25 prosenttia. Yli seitsemän kertaa vankilassa olleita oli 24 prosenttia.

Vuoden aikana aloitti toimintansa Sulkavan kurssikeskus. Siitä on soveltuvin osin voimassa, mitä keskusvankilasta on säädetty.

Irtolaisuudesta tutkittavia ei vuoden alusta voimaan tulleesta lain muutoksesta johtuen vankiloissa enää ole.

Julkaisun tiedot perustuvat oikeusministeriön vankeinhoito-osaston vankilukuilmoituksiin, vankirakenneselvitykseen 1.10.1987 ja muihin vankeinhoito-osaston rangaistuslaitoksilta keräämiin tietoihin.

#### JULKAISUT

Tilastokeskus on julkaissut vankitilastoa sarjassa Tilastotiedotus OI vuodesta 1967 lähtien. Aikaisemat Tilastokeskuksen vankitilastot ovat ilmestyneet vuosina 1927-1937 julkaisusarjassa Rikollisuus III nimellä Rangaistusta kärsivät, n:o XXIII. Tietoja vangeista ja vankilalaitoksen toiminnasta on saatavana myös vankeinhoidon vuosikertomuksista ja puolivuosisikatsauksista.

#### NUORTEN VANKIEN MÄÄRÄ LISÄÄNTYNYT

Nuorten rangaistusvankien määrä lisääntyi edelliseen vuoteen verrattuna 24:llä. Rangaistuslaitoksiin tuli vuonna 1987 723 alle 21-vuotiaista rangaistus- ja tutkintavankia. Vuonna 1986 heitä tuli 699 vankia.

#### ANTALET UNGA FÅNGAR ÖKAT

Jämfört med året förut ökade antalet unga straffångar med 24. Under år 1987 intogs till straffanstalterna 723 straff- och rannsakningsfångar som inte fyllt 21 år. År 1986 var antalet fångar 699.

Under år 1987 frigavs 9744 fångar från straffanstalter. Av dessa fångar hade 3329 undergått sitt straff till fullo. Villkorligt frigavs 5006 fångar och 1399 frigavs från rannsakningshäkte.

Kartläggningen av fångstrukturen 1.10.1987 visar att största delen av straffångarna är s.k. återfallsförbrytare. Av alla fångar var 25 procent förstagsförbrytare. Andelen fångar som varit i fängelse fler än sju gånger var 24 procent.

Under år 1987 inledde Sulkava kurscentrum sin verksamhet. För detta kurscentrum gäller i tillämpliga delar detsamma som stadgats för centralfängelser.

Lagen om lösdrivare upphävdes i början av år 1987 varför det inte längre i fängelser finns personer som häktats för lösdriveri.

Publikationens uppgifter baserar sig på de uppgifter som justitieministeriets avdelning för fångvård lämnat om antalet fångar, på kartläggningen av fångstrukturen 1.10.1987 och på andra uppgifter, som fångvårdsavdelningen insamlat från straffanstalterna.

#### PUBLIKATIONER

Sedan år 1967 har Statistikcentralen utgivit fångstatistik i serien statistisk rapport OI-Fångstatistik. Tidigare statistik över fångar har utgivits i Statistikcentralens publikationserie, Brottslighet III: Personer som undergå straff, nr XXIII under åren 1927-1937. Uppgifter om fångar och om fängelseväsendet finns även i justitieministeriets årsberättelser och halvårsöversikter över fångvård.

## SISÄLLYS

## Kuviot

1. Rangaistuslaitoksiin vapaudesta tulleet vankilajin mukaan vuosina 1976-1987 .....	1
2. Vapausrangaistuksen suorittamisen aloittaneet 1976-1987 .....	1
3. Vuoden aikana rangaistuksen suorittamisen aloittaneet rangaistusajan mukaan 1976-1987 .....	2
4. Vankimäärät kuukausittain suljetuissa- ja avolaitoksissa vuonna 1987 .....	2
5. Rangaistuslaitoksissa 1.10. olleiden ikärakenne vuosina 1976-1987 .....	3
Julkaisut .....	3

## Tauluja

1. Vankipaikat, vankien lukumäärä vuoden alussa ja lopussa, vankien enimmäisluku, laitokseen tulleet, rangaistuksen suorittamisen aloittaneet ja vapautuneet vangit vuoden aikana laitoksittain .....	5
2. Vuoden alussa ja lopussa laitoksissa olleet sukupuolen ja vankilajin mukaan laitosyypeittäin .....	7
3. Vuoden aikana laitokseen tulleet vankilajin ja sukupuolen mukaan laitosyypeittäin .....	8
4. Vuoden aikana rangaistuksen suorittamisen aloittaneet ja laitoksista vapautuneet rangaistusvangit rangaistusajan, sukupuolen ja laitosyyppin mukaan .....	9
5. Vuoden aikana vapautuneet vapautumisperusteiden, sukupuolen ja laitosyyppin mukaan .....	10
6. Vankien ikärakenne 1.10.1987 vankilajin ja sukupuolen mukaan laitosyypeittäin ..	11
7. Vankiloissa 1.10.1987 olleiden vankien vankilassaoelokerta vankilajin ja laitosyyppin mukaan .....	12
8. Vankien lukumäärä vuosien 1983-1987 alussa vankilajeittain .....	12
9. Vuosina 1983-1987 vapaudesta tulleet vankilajeittain .....	13
10. Vuosina 1983-1987 rangaistuslaitoksista vapautuneet vankilajeittain .....	13

## Käytetyt symbolit - Använda symboler

Ei mitään ilmoitettavaa - Intet finns att redovisa .....	-
Tietoa ei saatu - Uppgift ej tillgänglig .....	..
Loogisesti mahdoton esitettäväksi - Logisk omöjlig uppgift. ..	.
Naisia - Kvinnor .....	N
Molemmat sukupuolet - Båda könen .....	MS

## INNEHÅLL

## Figurer

1. Från frihet intagna fångar efter fångkategori åren 1976-1987 .....	1
2. Antal fångar som börjat avtjäna frihetsstraff 1976-1987 .....	1
3. Fångar som under året börjat avtjäna straff efter strafftid 1976-1987 .....	2
4. Fångantal i slutna- och i öppna anstalter månadsvis år 1987 .....	2
5. Fångarnas ålderstruktur 1.10. åren 1976-1987 .....	3
Publikationer .....	3

## Tabeller

1. Fångplatser, antal fångar vid årets början och slut, maximiantal fångar, intagna fångar, fångar som börjat avtjäna straff samt frigivna fångar under året efter anstalter .....	5
2. Antal intagna på anstalt i början och slutet av året efter kön, fångkategori och anstaltstyp .....	7
3. Antal intagna på anstalt under året efter fångkategori, kön och anstaltstyp .....	8
4. Antal straffångar som under året börjat avtjäna straff och antal frigivna efter strafftid, kön och anstaltstyp .....	9
5. Frigivna under året efter frigivningsgrund, kön och anstaltstyp .....	10
6. Fångarnas ålderstruktur 1.10.1987 efter fångkategori, kön och anstaltstyp .....	11
7. Antal fängelsevistelser för intagna fångar efter fångkategori och anstaltstyp den 1.10.1987 .....	12
8. Antal fångar i början av åren 1983-1987 efter fångkategori .....	12
9. Under åren 1983-1987 intagna från friheten .....	13
10. Antal från straffanstalter frigivna åren 1983-1987 efter fångkategori .....	13

1. VANKIPAIKAT, VANKIEN LUKUMÄÄRÄ VUODEN ALUSSA JA LOPUSSA, VANKIEN ENIMMÄISLUKU SEKÄ LAITOKSEEN TULLEET, RANGAISTUKSENSA SUORITTAMISEN ALOITTANEET JA VAPAUTUNEET VANGIT VUODEN 1987 AIKANA LAITOKSITTAIN FÄNGPLATSER, ANTAL FÄNGAR VID ÅRETS BÖRJAN OCH SLUT, MAXIMIALTAL FÄNGAR, INTAGNA FÄNGAR, FÄNGAR SOM BÖRJAT AVTJÄNA STRAFF SAMT FRIGIVNA FÄNGAR UNDER ÅR 1987 EFTER ANSTALTER

Laitostyyppi ja laitos Anstaltstyp och anstalt	Vanki- paikkoja 1.1.1987 Fäng- platser 1.1.1987		Vankien lukumäärä vuoden alussa Fängantal vid årets början		Vankien lukumäärä vuoden lopussa Fängantal vid årets slut		Vuoden aikana - Under året							
							Vankien enimmäis- luku Maximi- antal fångar		Laitokseen vapaudesta tulleita Intagna från frihet		Alkaneet suorittaa rangaistusta Börjat avtjäna straff		Vapautuneita Frigivna	
	MS	N	MS	N	MS	N	MS	N	MS	N	MS	N	MS	N
<b>KAIKKI LAITOKSET ALLA ANSTALTER</b>	4 738	202	4 252	124	4 054	115	4 695	145	9 467	297	7 814	214	9 744	295
<b>Suljetut laitokset Slutna anstalter</b>	3 425	171	3 272	103	3 088	90	3 562	121	7 648	233	5 995	150	6 952	229
Helsingin keskusvankila Helsingfors centralfängelse	462	-	438	-	467	-	467	-	173	-	173	-	535	-
Turun keskusvankila Åbo centralfängelse	477	-	397	-	362	-	432	-	41	-	41	-	511	-
Konnunsuon keskusvankila Konnunsuo centralfängelse	219	-	239	-	180	-	274	-	432	-	432	-	479	-
Sukevan keskusvankila Sukeva centralfängelse	315	-	266	-	254	-	346	-	315	-	315	-	416	-
Riihimäen keskusvankila Riihimäki centralfängelse	364	-	305	-	304	-	333	-	124	-	124	-	389	-
Hämeenlinnan keskus- ja läninvankila Tavastehus central- och länsfängelse	309	153	352	96	322	83	381	110	941	93	814	92	767	168
Keravan nuorisovankila Kervo ungdomsfängelse	246	-	224	-	205	-	232	-	174	-	174	-	448	-
Helsingin lääninvankila Helsingfors länsfängelse	165	7	210	6	200	7	219	13	2 404	95	1 244	40	1 370	43
Turun lääninvankila Åbo länsfängelse	208	5	171	-	183	-	237	2	974	22	937	12	474	8
Mikkelin lääninvankila S:T Michels länsfängelse	84	-	84	-	76	-	90	-	368	-	273	-	203	-
Kuopion lääninvankila Kuopio länsfängelse	80	1	90	-	75	-	99	-	523	4	420	-	301	1
Vaasan lääninvankila Vasa länsfängelse	116	2	94	-	77	-	97	-	408	1	335	-	235	-
Oulun lääninvankila Uleåborgs länsfängelse	93	3	128	1	120	-	128	3	609	18	551	6	283	9
Pelson keskusvankila Pelso centralfängelse	287	-	274	-	250	-	322	-	162	-	162	-	541	-
Sulkavan kurssikeskus Sulkava kurscentrum	-	-	-	-	13	-	14	-	-	-	-	-	-	-

## 1. (jatk. - forts.)

Laitostyyppi ja laitos Anstaltstyp och anstalt	Vanki- paikkoja 1.1.1987 Fång- platser 1.1.1987		Vankien lukumäärä vuoden alussa Fångantal vid årets början		Vankien lukumäärä vuoden lopussa Fångantal vid årets slut		Vuoden aikana - Under året							
							Vankien enimmäis- luku Maximi- antal fångar		Laitokseen vapaudesta tulleita Intagna från frihet		Alkaneet suorittaa rangaistusta Börjat avtjänas straff		Vapautuneita Frigivna	
	MS	N	MS	N	MS	N	MS	N	MS	N	MS	N	MS	N
<b>Avovankilat</b>														
<b>Öppna fängelser</b>	505	31	430	21	432	25	520	31	834	64	834	64	1 255	66
Huittisten varavankila Huittinen reservfängelse	109	-	89	-	84	-	116	-	176	-	176	-	220	-
Köyliön varavankila Kjulo reservfängelse	101	-	90	-	94	-	118	-	200	-	200	-	242	-
Naarajärven varavankila Naarajärvi reservfängelse	125	-	106	-	106	-	141	-	302	-	302	-	319	-
Konnunsuon Kivisaaren osasto Konnunsuo Kivisaari avdelning	79	-	66	-	64	-	73	-	76	-	76	-	220	-
Sukevan keskusvankilan Iskolan osasto Sukeva centralfängelse, Iskola avdelning	60	-	58	-	59	-	62	-	16	-	16	-	188	-
Keravan nuorisovankilan Järvenpään osasto Kervo ungdomsfängelsens Järvenpää avdelning	31	31	21	21	25	25	31	31	64	64	64	64	66	66
<b>Työsiirtolat</b>														
<b>Arbetskolonier</b>	808	-	550	-	534	-	657	-	985	-	985	-	1 537	-
Konnunsuon keskusvankilan alainen Underlydande Konnunsuo reservfängelse	32	-	24	-	28	-	32	-	47	-	47	-	74	-
Riihimäen keskusvankilan alaiset Underlydande Riihimäki centralfängelse	105	-	70	-	87	-	102	-	136	-	136	-	181	-
Hämeenlinnan keskus- ja lääninvankilan alaiset Underlydande Tavastehus central- och länsfängelse	108	-	55	-	67	-	91	-	210	-	210	-	182	-
Helsingin lääninvankilan alaiset Underlydande Helsingfors länsfängelse	342	-	219	-	184	-	251	-	421	-	421	-	619	-
Turun lääninvankilan alaiset Underlydande Åbo länsfängelse	173	-	140	-	133	-	154	-	75	-	75	-	364	-
Huittisten varavankilan alainen Underlydande Huittinen reservfängelse	48	-	42	-	35	-	52	-	96	-	96	-	117	-

2. VUODEN ALUSSA JA LOPUSSA LAITOKSISSA OLLEET SUKUPUOLEN JA VANKILAJIN MUKAAN LAITOSTYYPEITTÄIN  
ANTAL INTAGNA PÅ ANSTALT I BÖRJAN OCH SLUTET AV ÅRET EFTER KÖN, FÅNGKATEGORI OCH ANSTALTSTYP

Laitostyyppi Anstaltstyp	Laitoksen kirjoissa - Intagna									
	Sakko- vankeja Bötes- fångar		Rangaistusvankeja Straffångar				Tutkinta- vankeja Rannsaknings- fångar		Yhteensä Totalt	
			Nuoriso- vankilaan määrätyt Förordnade till ungdoms- fängelse		Muut Övriga					
MS	N	MS	N	MS	N	MS	N	MS	N	

**VUODEN ALUSSA  
I BÖRJAN AV ÅRET:**

Kaikki laitokset Alla anstalter	134	4	134	2	3 534	91	450	27	4 252	124
Suljetut laitokset Slutna anstalter	131	4	134	2	2 557	70	450	27	3 272	103
Avolaitokset Öppna anstalter	3	-	-	-	977	21	-	-	980	21
Niistä - Därav:										
- avovankilat öppna fängelser	2	-	-	-	428	21	-	-	430	21
- työsiirtolat arbetskolonier	1	-	-	-	549	-	-	-	550	-

**VUODEN LOPUSSA  
I SLUTET AV ÅRET:**

Kaikki laitokset Alla anstalter	67	1	99	1	3 485	86	403	27	4 054	115
Suljetut laitokset Slutna anstalter	64	1	99	1	2 522	61	403	27	3 088	90
Avolaitokset Öppna anstalter	3	-	-	-	963	25	-	-	966	25
Niistä - Därav:										
- avovankilat öppna fängelser	2	-	-	-	430	25	-	-	432	25
- työsiirtolat arbetskolonier	1	-	-	-	533	-	-	-	534	-

3. VUODEN AIKANA LAITOKSEEN TULLEET VANKILAJIN JA SUKUPUOLEN MUKAAN LAITOSTYYPEITTÄIN  
ANTAL INTAGNA PÅ ANSTALT UNDER ÅRET EFTER FÅNGKATEGORI, KÖN OCH ANSTALTSTYP

Vankilaji Fångkategori	Kaikki laitokset Alla anstalter		Suljetut laitokset Slutna anstalter		Avolaitokset - Öppna anstalter					
					Avovankilat Öppna fängelser		Työsiirtolat Arbetskolonier		Yhteensä Totalt	
	MS	N	MS	N	MS	N	MS	N	MS	N
<b>KAIKKIAAN TULLEITA INTAGNA INALLES</b>	<b>9 484</b>	<b>298</b>	<b>7 665</b>	<b>234</b>	<b>834</b>	<b>64</b>	<b>985</b>	<b>-</b>	<b>1 819</b>	<b>64</b>
<b>1. Vapaudesta tulleita Intagna från frihet</b>	<b>9 467</b>	<b>297</b>	<b>7 648</b>	<b>233</b>	<b>834</b>	<b>64</b>	<b>985</b>	<b>-</b>	<b>1 819</b>	<b>64</b>
1.1. Sakkovankeja bötesfångar	1 429	39	1 426	39	1	-	2	-	3	-
1.2. Rangaistusvankeja Straffångar	5 392	149	3 576	85	833	64	983	-	1 816	64
15-17 v. - år	28	-	22	-	5	-	1	-	6	-
18-20 v. - år	257	-	221	-	24	-	12	-	36	-
Muut - Övriga	5 107	149	3 333	85	804	64	970	-	1 774	64
1.3. Tutkintavankeja Rannsakningsfångar	2 646	109	2 646	109	-	-	-	-	-	-
15-17 v. - år	116	1	116	1	-	-	-	-	-	-
18-20 v. - år	322	11	322	11	-	-	-	-	-	-
Muut - Övriga	2 208	97	2 208	97	-	-	-	-	-	-
2. Muista pohjoismaista siirretyt Överförda från annat nordiskt land	17	1	17	1	-	-	-	-	-	-

4. VUODEN AIKANA RANGAISTUKSEN SUORITTAMISEN ALOITTANEET JA LAITOKSISTA VAPAUTUNEET RANGAISTUSVANGIT  
RANGAISTUSAJAN, SUKUPUOLEN JA LAITOSTYYPIN MUKAAN  
ANTAL STRAFFÄNGAR SOM UNDER ÅRET BÖRJAT AVTJÄNA STRAFF OCH ANTAL FRIGIVNA EFTER STRAFFTID, KÖN  
OCH ANSTALTSTYP

Laitostyyppi Anstaltstyp	Rangaistusaika - Strafftid													
	Enint. 3 kk Högst 3 mån		yli 3 kk över 3 mån		yli 6 kk över 6 mån		yli 1 v. över 1 år		yli 2 v. över 2 år		yli 4 v. över 4 år		Yhteensä Totalt	
	MS	N	MS	N	MS	N	MS	N	MS	N	MS	N	MS	N

RANGAISTUKSEN SUORITTAMISEN  
ALOITTANEET:  
BÖRJAT AVTJÄNA STRAFF:

Laitokset yhteensä Alla anstalter	3 758	91	1 674	35	1 271	42	687	28	313	12	111	6	7 814	214
Suljetut laitokset Slutna anstalter	2 890	67	1 111	17	979	24	597	24	307	12	111	6	5 995	150
Avolaitokset Öppna anstalter	868	24	563	18	292	18	90	4	6	-	-	-	1 819	64
Niistä - Därav:														
- avovankilat öppna fängelser	393	24	268	18	134	18	39	4	-	-	-	-	834	64
- työsiirtolat arbetskolonier	475	-	295	-	158	-	51	-	6	-	-	-	985	-

LAITOKSISTA VAPAUTUNEET:  
FRIGIVNA FRÅN ANSTALT:

Laitokset yhteensä Alla anstalter	3 145	78	1 529	39	1 256	44	687	20	222	6	53	3	6 892	190
Suljetut laitokset Slutna anstalter	1 637	43	919	22	861	36	503	18	160	3	38	2	4 118	124
Avolaitokset Öppna anstalter	1 508	35	610	17	395	8	184	2	62	3	15	1	2 774	66
Niistä - Därav:														
- avovankilat öppna fängelser	696	35	273	17	177	8	74	2	22	3	4	1	1 246	66
- työsiirtolat arbetskolonier	812	-	337	-	218	-	110	-	40	-	11	-	1 528	-

5. VUODEN AIKANA VAPAUTUNEET VAPAUTUMISPERUSTEEN, SUKUPUOLEN JA LAITOSTYYPIN MUKAAN  
FRIGIVNA UNDER ÅRET EFTER FRIGIVNINGSGRUND, KÖN OCH ANSTALTSTYP

Vapautumisperuste Frigivningsgrund	Vapautuneita vankeja - Frigivna fångar									
	Suljetuista laitoksista Slutna an- stalter		Avolaitoksista - Öppna anstalter						Kaikista laitoksista Alla anstalter	
			Avovanki- loista Öppna fängelser		Työsiirto- loista Arbets- kolonier		Yhteensä Inalles			
	MS	N	MS	N	MS	N	MS	N	MS	N
1. Rangaistuksen täysin suorittanut Avtjänat sitt straff fullständigt	2 354	68	419	18	556	-	975	18	3 329	86
Niistä - Därav:										
- sakkovankeja bötesfångar	1 435	38	9	-	9	-	18	-	1 453	38
- rangaistusvankeja straffångar	919	30	410	18	547	-	957	18	1 876	48
2. Tasavallan presidentti armahtanut enemmälti kärsimästä Benådade av republikens president från ytterligare lidande	2	1	1	1	-	-	1	1	3	2
3. Ehdonlaiseen vapauteen päästetty Villkorligt frigivna	3 191	93	835	47	980	-	1 815	47	5 006	140
Niistä - Därav:										
- tasavallan presidentin armahduksella benådade av republikens president	4	1	-	-	-	-	-	-	4	1
- vankeinhoito-osaston päätöksellä beslut av fångvårds- avdelning	1 320	32	181	12	213	-	394	12	1 714	44
- laitoksen johtokunnan päätöksellä beslut av straffan- staltens direktion	1 798	60	651	35	765	-	1 416	35	3 214	95
- laitoksen johtajan päätöksellä beslut av straffan- staltens direktör	67	-	3	-	2	-	5	-	72	-
- vankilaoikeuden päätöksellä beslut av fängelserätten	2	-	-	-	-	-	-	-	2	-
4. Tutkintavanki laskettu vapaaksi Rannsakningsfånge frigiven	1 399	67							1 399	67
Niistä - Därav:										
- syyte hylätty åtalet förkastat	7	-	-	-	-	-	-	-	7	-
- käsittelyn lykkääntyminen målet uppskjutits	308	15	-	-	-	-	-	-	308	15
- tuomittu ehdottomasti, mutta päästetty vapaalle jalalle dömd till ovillkorligt frihetsstraff, men har försatts på fri fot	531	13	-	-	-	-	-	-	531	13
- ehdollinen tuomio villkorligt dömd	129	12	-	-	-	-	-	-	129	12
- muusta syystä av annan orsak	424	27	-	-	-	-	-	-	424	27
5. Muut perusteet Andra grunder	6	-	-	-	1	-	1	-	7	-
Laitoksista vapautuneita kaikkiaan Frigivna inalles	6 952	229	1 255	66	1 537	-	2 792	66	9 744	295



7. VANKILOISSA 1.10.1987 OLLEIDEN VANKIEN VANKILASSAOLOKERTA VANKILAJIN JA LAITOSTYYPIN MUKAAN  
ANTAL FÄNGELSEVISTELSER FÖR INTAGNA FÄNGAR EFTER FÄNGKATEGORI OCH ANSTALTSTYP DEN 1.10.1987

Vankilassa- olokertoja Antal fängelse- vistelser	Laitostyyppi ja vankilaji - Anstaltstyp och fångkategori															
	Suljettu laitos - Sluten anstalt								Avolaitos - Öppen anstalt						Kaikkiaan Inalles	
	Vankeus- vankeja Fängelse- fångar		Pakkolai- tokseen eristetyt Tvångsin- rättnings- fångar		Nuoriso- vankilaan määrätyt Ungdoms- fångar		Yhteensä Summa		Avovanki- loissa vankeus- vankeja Fängelse- fångar i öppna fångelser		Työsiirto- loissa vankeus- vankeja Fängelse- fångar i arbets- kolonier		Yhteensä Summa			
	MS	N	MS	N	MS	N	MS	N	MS	N	MS	N	MS	N	MS	N
1	401	20	1	-	77	1	479	21	133	18	259	-	392	18	871	39
2	313	11	4	-	14	-	331	11	102	5	142	-	244	5	575	16
3	266	10	4	-	7	1	277	11	68	3	76	-	144	3	421	14
4	254	5	-	-	1	-	255	5	41	-	52	-	93	-	348	5
5	205	2	1	-	-	-	206	2	26	1	35	-	61	1	267	3
6	163	2	1	-	-	-	164	2	25	-	19	-	44	-	208	2
7-	694	4	4	-	-	-	698	4	76	1	69	-	145	1	843	5
<b>Yhteensä Sammanlagt</b>	<b>2 296</b>	<b>54</b>	<b>15</b>	<b>-</b>	<b>99</b>	<b>2</b>	<b>2 410</b>	<b>56</b>	<b>471</b>	<b>28</b>	<b>652</b>	<b>-</b>	<b>1 123</b>	<b>28</b>	<b>3 533</b>	<b>84</b>

8. VANKIEN LUKUMÄÄRÄ VUOSIEN 1983-1987 ALUSSA VANKILAJEITTAIN  
ANTAL FÄNGAR I BÖRJAN AV ÅREN 1983-1987 EFTER FÄNGKATEGORI

Vankilaji Fångkategori	1983		1984		1985		1986		1987		1983	1984	1985	1986	1987
	MS	N	MS	N	MS	N	MS	N	MS	N	%	%	%	%	%
Vankeusvankeja Fängelsefångar	3 963	103	3 819	124	3 637	110	3 526	100	3 519	91	83,1	82,0	82,6	81,8	82,8
Sakkovankeja Bötesfångar	123	3	170	7	124	7	122	3	134	4	2,6	3,6	2,8	2,8	3,1
Pakkolaitosvankeja Tvångsinrättnings- fångar	13	-	12	-	10	-	13	-	15	-	0,3	0,3	0,2	0,3	0,4
Nuorisovankeja Ungdomsfångar	97	1	111	1	96	-	122	1	134	2	2,0	2,4	2,2	2,8	3,1
Tutkintavankeja Rannakningsfångar	558	47	524	24	536	27	528	25	450	27	11,7	11,3	12,2	12,3	10,6
Irtolaisuudesta tutkittavia Häktade för lös- driveri	17	3	20	5	2	-	-	-	-	-	0,4	0,4	0,0	-	-
<b>Yhteensä Summa</b>	<b>4 771</b>	<b>157</b>	<b>4 656</b>	<b>161</b>	<b>4 405</b>	<b>144</b>	<b>4 311</b>	<b>129</b>	<b>4 252</b>	<b>124</b>	<b>100,0</b>	<b>100,0</b>	<b>100,0</b>	<b>100,0</b>	<b>100,0</b>

9. VUOSINA 1983-1987 VAPAUDESTA TULLEET VANKILAJEITTAIN  
UNDER ÅREN 1983-1987 INTAGNA FRÅN FRIHETEN EFTER FÅNGKATEGORI

Vankilaji Fångkategori	1983		1984		1985		1986		1987		1983	1984	1985	1986	1987
	MS	N	MS	N	MS	N	MS	N	MS	N	%	%	%	%	%
Rangaistusvankeja Straffångar	4 966	139	5 204	161	5 277	156	5 010	133	5 392	149	49,0	53,8	56,7	54,4	57,0
Sakkovankeja Bötesfångar	1 595	49	1 299	61	1 161	38	1 337	45	1 429	39	15,7	13,4	12,5	14,5	15,1
Tutkintavankeja Rannsakningsfångar	3 327	146	3 114	133	2 846	94	2 867	122	2 646	109	32,8	32,2	30,6	31,1	27,9
Irtolaisuudesta tutkittavia Häktade för lösdriveri	244	47	54	12	23	5	2	-	-	-	2,4	0,6	0,2	0,0	-
Yhteensä Summa	10 132	381	9 671	367	9 307	293	9 216	300	9 467	297	100,0	100,0	100,0	100,0	100,0

10. VUOSINA 1983-1987 RANGAISTUSLAITOKSISTA VAPAUTUNEET VANKILAJEITTAIN  
ANTAL FRÅN STRAFFANSTALTER FRIGIVNA ÅREN 1983-1987 EFTER FÅNGKATEGORI

Vankilaji Fångkategori	1983		1984		1985		1986		1987		1983	1984	1985	1986	1987
	MS	N	MS	N	MS	N	MS	N	MS	N	%	%	%	%	%
Rangaistusvankeja Straffångar	6 996	174	7 034	212	7 048	197	6 594	184	6 892	190	68,7	71,2	74,1	71,4	70,7
Sakkovankeja Bötesfångar	1 346	42	1 236	49	1 029	38	1 181	43	1 453	38	13,2	12,5	10,8	12,8	14,9
Tutkintavankeja Rannsakningsfångar	1 645	94	1 541	88	1 414	55	1 464	69	1 399	67	16,2	15,6	14,8	15,8	14,4
Irtolaisuudesta tutkittavia Häktade för lösdriveri	196	35	73	17	25	8	1	-	-	-	1,9	0,7	0,3	0,0	-
Yhteensä Summa	10 183	345	9 884	366	9 516	298	9 240	296	9 744	295	100,0	100,0	100,0	100,0	100,0



PL-PB 504  
00101 Helsinki-Helsingfors

Virkalähetys  
Tjänsteförsändelse

SVT Suomen Virallinen Tilasto  
Finlands Officiella Statistik  
Official Statistics of Finland

Central Statistical  
Office of Finland

Justice  
1988: 4

**Tiedustelut - Förfrågningar:**

Risto Lättilä  
Jorma Kallio  
Puh. Tel. (90) 580 01

*Julkaisujen myynti:*

*Försäljning:*

*Hinta — Pris*

Tilastokeskus  
PL 504  
00101 Helsinki  
Puh. (90) 173 41

Statistikcentralen  
PB 504  
00101 Helsingfors  
Tel. (90) 173 41

**20 mk**

**ISSN 0784-8366**  
**= Oikeus**  
**ISSN 0784-8889**