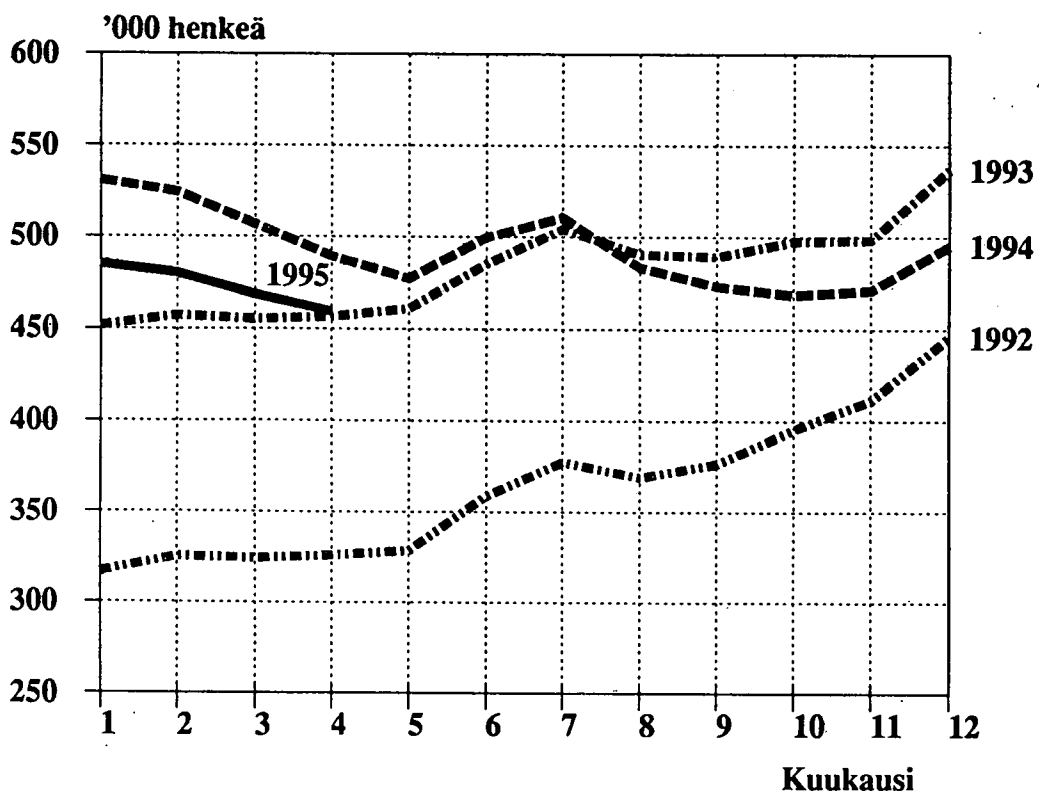


# TYÖMINISTERIÖN TILASTOJA

## 1995 Huhtikuu

**TYÖTTÖMÄT TYÖNHAKIJAT TYÖNVÄLITYKSESSÄ KUUKAUDEN LOPUSSA VUOSINA 1992 - 1995**



Tilastokirjasto  
Statistikbiblioteket



# SISÄLLYS

<b>Kuukausittain julkaistavat taulut</b>	<b>Sivu</b>
1. Yhteenveto julkaisuun sisältyvistä tärkeimmistä kuukausitiedoista	3
2. Työttömät työnhakijat ja avoimet työpaikat työvoimapiireittäin	4
3. Työttömät työnhakijat ja avoimet työpaikat lääneittäin	5
4. Työttömät työnhakijat (ilman lomautettuja) ja avoimet työpaikat ammattiryhmittäin	6
5. Työttömät työnhakijat (ilman lomautettuja), lomautetut ja avoimet työpaikat toimialoittain	8
6. Työnhakijat ja avoimet työpaikat koulutuksen mukaan	9
7. Avoimet työpaikat ammattiryhmittäin ja työvoimapiireittäin	11
8. Työttömät työnhakijat (ilman lomautettuja) ammattiryhmittäin ja työvoimapiireittäin	12
9. Työttömät työnhakijat (ilman lomautettuja) ikäryhmittäin ja työvoimapiireittäin	13
10. Työttömät työnhakijat (ilman lomautettuja) työttömyyden keston mukaan, työvoimapiireittäin	14
11. Työttömät työnhakijat ja toimeentuloturva työvoimapiireittäin	15
12. Työnhakijat työllisyyden mukaan, työvoimapiireittäin	16
13. Kuukauden aikana alkaneet työttömyysjaksot aikaisemman toiminnan mukaan, työvoimapiireittäin	17
14. Kuukauden aikana työvoimatoimistoissa olleet työnhakijat ja avoimet työpaikat työvoimapiireittäin	18
15. Kuukauden aikana työvoimatoimistoissa avoinna olleet työpaikat ja täyttyneet työpaikat ammattiryhmittäin	19
16. Kuukauden aikana täyttyneiden työpaikkojen avoinnaolon kesto työvoimapiireittäin	20
17. Kuukauden aikana työvoimatoimistoissa olleet työnhakijat ja työnhaun päättäneet ammattiryhmittäin	21

	Sivu
18. Työnvälitykset ja muut tapahtumat kuukauden aikana työvoimapiireittäin	22
19. Työvoimakoulutuksessa olevat tavoiteammatin ja koulutustyövoimapiiriin mukaan	23
20. Palkkaperusteisilla toimenpiteillä työllistetyt kuukauden lopussa työvoimapiireittäin	24
 <b>KUVIOT</b>	
1. Työttömät työnhakijat ja avoimet työpaikat	25
2. Kuntien työttömyysasteet	26
 <b>Taulukoiden selityksiä</b>	 27
<b>Työvälytilastossa käytettävä ammattiluokitus</b>	<b>28</b>

**TAULUKKO 1. YHTEENVETO JULKAISUUN SISÄLTYVISTÄ TÄRKEIMMISTÄ  
KUUKAUSITIEDOISTA**

	IV/1995	III/1995	IV/1994	MUUTOS EDELL. VUOD. %
<b><u>KUUKAUDEN LOPUSSA:</u></b>				
AVOIMET TYÖPAIKAT	14446	12509	13647	5,9
KAIKKI TYÖNHAKIJAT	702405	700093	728318	-3,6
TYÖTTÖMÄT TYÖNHAKIJAT	459276	468702	489288	-6,1
- MIEHET	258287	263545	280608	-8,0
- NAISET	200989	205157	208680	-3,7
- TYÖTTÖMYYSKASSAN JÄSENET	237331	244969	270141	-12,1
- TYÖMARKKINATUKEEN OIKEUTETUT	121363	103707	25178	382,0
- PERUSPÄIVÄRAHAN SAAJAT *	90998	105745	182874	-50,2
- LOMAUTETUT	16234	18193	31639	-48,7
TYÖTTÖMÄT ILMAN LOMAUTETTUJA	443042	450509	457649	-3,2
- ALLE 25-VUOTIAAT	75031	75235	83780	-10,4
- YLI VUODEN TYÖTTÖMÄNÄ OLLEET	137509	138750	128079	7,4
TYÖTTÖMYYSELÄKKEELLÄ OLEVAT	39868	42702	44330	-10,1
LYHENNETTYLLÄ TYÖVIIKOLLA OLEVAT	9942	10566	14446	-31,2
<b><u>KUUKAUDEN AIKANA:</u></b>				
AVOIMIA TYÖPAIKKOJA YHTEENSÄ	27567	25153	26471	4,1
- KUUKAUDEN UUDET	16672	17093	17453	-4,5
- TÄYTTYNEET TYÖPAIKAT	14965	13267	14401	3,9
TYÖNHAKIJOITA YHTEENSÄ	733721	732579	760950	-3,6
TYÖTTÖMIÄ TYÖNHAKIJOITA YHTEENSÄ	484253	491924	500089	-3,2
- KUUKAUDEN UUDET	15979	15740	14377	11,1
- TYÖNHAUN PÄÄTTÄNEET	22387	23783	24473	-8,5
<b><u>KUUKAUDEN LOPUSSA:</u></b>				
TYÖVOIMAKOULUTUKSESSA	35958	39010	36424	-1,3
SIJOITETTUINA TOIMENPITEILLÄ	66996	66592	67840	-1,2
- VALTION TYÖTEHTÄVÄT	11874	11222	12391	-4,2
- KUNTIEN JA KUNTAINLIITTOJEN TYÖT	27522	27149	25236	9,1
- YKSITYINEN SEKTORI	27600	28221	30213	-8,6
TYÖMARKKINATUEN TYÖHARJOITTELUSSA	4864	5049	1123	333,1

\* EDELLISEN KUUKAUDEN LUKU

TAULUKKO 2. TYÖTTÖMÄT TYÖNHAKIJAT JA AVOIMET TYÖPAIKAT TYÖVOIMAPIREITÄIN, 28.4.1995

TYÖVOIMAPIIRI	TYÖTTÖMÄT TYÖNHAKIJAT			MUUTOS			TYÖTTÖ- MYYS-			AVOIMET TYÖPAIKAT			MUUTOS	
	28.4.1995	31.3.1995	29.4.1994	28.4.1995	29.4.1994	28.4.1995	28.4.1995	31.3.1995	29.4.1994	28.4.1995	29.4.1994	28.4.1995	29.4.1994	
UUDENMAAN	107768	109656	113777	-6009	15,5	1771	1730	1556	215					
TURUN	35526	36654	39852	-4326	16,4	1001	1064	907	94					
SATAKUNNAN	23497	24112	25311	-1814	18,6	828	609	429	399					
HÄMEEN	71113	72956	77398	-6285	19,0	1922	2123	1301	621					
KYMEN	31397	32179	33190	-1793	19,3	654	970	865	-211					
MIKKELIN	20437	20945	21642	-1205	21,3	573	357	458	115					
VAASAN	34402	35410	37696	-3294	16,5	1285	1476	1189	96					
KESKI-SUOMEN	26154	26656	27554	-1400	21,4	330	613	303	27					
KUOPION	24186	24743	25266	-1080	20,5	3171	582	3509	-338					
POHJ.-KARJALAN	18587	18832	18545	42	23,2	1112	1602	1216	-104					
KAINUUN	10547	10562	10587	-40	24,5	184	249	466	-282					
OULUN	32136	32416	33980	-1844	19,6	1129	743	938	191					
LAPIN	23526	23581	24490	-964	23,5	486	391	510	-24					
KOKO MAA	459276	468702	489288	-30012	18,3	14446	12509	13647	799					

1) TYÖTTÖMIEN TYÖNHAKIJOIDEN PROSENTTINEN OSUUS ARVIOIDUSTA TYÖVOIMASTA

TAULUKKO 3. TYÖTTÖMÄT TYÖNHAKIJAT JA AVOIMET TYÖPAIKAT LÄÄNEITTÄIN, 28.4.1995

LÄÄNI	TYÖTTÖMÄT TYÖNHAKIJAT		TYÖTTÖMYYS- ASTE, % (LOMAUTET MUK.LUK.)	LYHENNE- TYLLÄ TYÖVIK.	AVOIMET TYÖPAIKAT.	
	YHTEENSÄ	ILMAN LOMAUT.				LOMAUTETUT
UUDENMAAN	107768	104116	3652	15,5	2110	1771
TURUN JA PORIN	61872	59339	2533	17,7	1273	1889
AHVENANMAA	770	720	50	6,4	27	176
HÄMEEN	67494	65186	2308	18,6	1489	1686
KYMEN	31397	30295	1102	19,3	843	654
MIKKELIN	20437	19690	747	21,3	563	573
POHJOIS-KARJALAN	18587	17993	594	23,2	294	1112
KUOPION	24186	23584	602	20,5	499	3171
KESKI-SUOMEN	26154	25126	1028	21,4	568	330
VAASAN	34402	32973	1429	16,5	1228	1285
OULUN	42683	41028	1655	20,6	800	1313
LAPIN	23526	22992	534	23,5	248	486
<b>YHTEENSÄ</b>	<b>459276</b>	<b>443042</b>	<b>16234</b>	<b>18,3</b>	<b>9942</b>	<b>14446</b>

**TAULUKKO 4. TYÖTTÖMÄT TYÖNHAKIJAT (ILMAN LOMAUTETTUJA) JA AVOIMET TYÖPAIKAT  
AMMATTIRYHMITTÄIN, 28.4.1995**

AMMATTIRYHMÄ	TYÖTTÖMÄT TYÖNHAKIJAT			AVOIMET TYÖPAIKAT
	YHTEENSÄ	MIEHET	NAISET	
TEKNINEN, LUONNONT.,YHTEISK., YM TYÖ	35281	22059	13222	1028
TEKNIKAN ALAN TYÖ	19467	15868	3599	200
KEMIAN JA FYSIIKAN ALAN TYÖ	1576	471	1105	21
BIOLOGIAN ALAN TYÖ	1070	571	499	13
OPETUSALAN TYÖ	5613	1497	4116	663
USKONNONALAN TYÖ	273	131	142	2
LAINOPIILLINEN TYÖ	411	220	191	6
TOIMITTAJAN TYÖ, JOUKKOVIESTINTÄ	1250	575	675	12
TAIDE- JA VIIHDEALAN TYÖ	3080	1746	1334	25
KIRJASTO- JA MUSEOALAN TYÖ	869	183	686	38
MUUT PÄÄRYHMÄN 0 AMMATIT	1672	797	875	48
<b>TERVEYDENHUOLTO, SOSIAALIALANTYÖ</b>	<b>31551</b>	<b>2561</b>	<b>28990</b>	<b>1265</b>
TERVEYDEN- JA SAIRAANHOITOTYÖ	13991	886	13105	515
TERVEYDENHUOLLON KUNTOUTTAVA TYÖ	1726	578	1148	44
HAMMASHOITOALAN TYÖ	764	27	737	19
APTEEKKIALAN TYÖ	327	32	295	13
ELÄINLÄÄKINTÄHUOLTO, YMPÄRISTÖNSUOJELU	119	54	65	6
SOSIAALIALAN TYÖ	6940	491	6449	285
LASTEN PÄIVÄHOIDON TYÖ	6559	90	6469	217
PSYKOLOGINEN TYÖ	155	38	117	8
HARRASTUS- JA VAPAA-AJANTOIM. OHJAUS	799	295	504	143
MUU PÄÄRYHMÄÄN 1 KUULUVA TYÖ	171	70	101	15
<b>HALLINTO- JA TOIMISTOTYÖ</b>	<b>48112</b>	<b>12040</b>	<b>36072</b>	<b>822</b>
JULKISEN HALLINNON JOHTOTYÖ	432	259	173	12
LIIKKEYRITYSTEN JA JÄRJESTÖJEN JOHTOTYÖ	5893	4355	1538	304
HENKILÖSTÖ- JA TYÖVOIMA-ASIAIN HOITOT.	223	83	140	6
TALOUSHALL. SUUNNITTELU- JA TILINPITOT	3684	616	3068	69
SIHTEERI- JA TOIMISTOTYÖ	28090	2815	25275	258
ATK-ALAN TYÖ	2886	1654	1232	60
PANKKI- JA VAKUUTUSALAN TYÖ	3881	461	3420	77
MATKAILUALAN TYÖ	658	99	559	18
MUU HALLINTO- JA TOIMISTOTYÖ	2365	1698	667	18
<b>KAUPALLINEN TYÖ</b>	<b>34957</b>	<b>13751</b>	<b>21206</b>	<b>1377</b>
MAINOS- JA MARKKINOINTITYÖ	2025	1004	1021	14
KIINT., PALVEL. JA ARVOPAP. MYYNTI	429	260	169	37
OSTOTYÖ	597	412	185	6
KAUPPAEDUSTUS- JA KONTTORIMYYNTITYÖ	6478	4178	2300	749
TAVAROIDEN MYYNTITYÖ	25073	7802	17271	489
MUU KAUPALLINEN TYÖ	355	95	260	82
<b>MAA- JA METSÄTALOUSTYÖ, KALASTUSALA</b>	<b>17318</b>	<b>12265</b>	<b>5053</b>	<b>3681</b>
MAATILATALOUS, ELÄINTENHOITO	6189	3597	2592	70
PUUTARHA- JA PUISTOTYÖ	3207	986	2221	3496
RIISTANHOITO, METSÄSTYS	5	5	0	0
KALASTUS	462	397	65	5
METSÄTYÖ	7439	7267	172	110
MUU MAA- JA METSÄTALOUSTYÖ	16	13	3	0

AMMATTIRYHMÄ	TYÖTTÖMÄT TYÖNHAKIJAT			AVOIMET TYÖPAIKAT
	YHTEENSÄ	MIEHET	NAISET	
KULJETUS- JA LIIKENNETYÖ	18228	15620	2608	201
MERIPÄÄLLYSTÖTYÖ	503	488	15	9
KANSI- JA KONEMIEHISTÖTYÖ	710	675	35	4
LENTOKULJETUSTYÖ	112	106	6	0
VETURIN- JA MOOTTORIV.KULJETUSTYÖ	38	38	0	5
TIELIIKENNETYÖ	13407	12941	466	70
LIIKENTEEN JOHTO, LIIKENT.PALVELUTYÖ	581	444	137	14
POSTI- JA TIETOLIIKENNETYÖ	1467	132	1335	19
POSTINKANTAJANTYÖ	1334	731	603	42
MUU KULJETUS- JA LIIKENNETYÖ	76	65	11	38
RAKENNUSTYÖ, KAIVOS- JA LOUHINTATYÖ	52796	51809	987	507
KAIVOS- JA LOUHINTATYÖ	801	785	16	1
ÖLJYNPORAUS, TURPEENNOSTO	124	122	2	3
TALONRAKENNUSTYÖ	45113	44361	752	321
MAA- JA VESIRAKENNUSTYÖ	1779	1767	12	121
TYÖKONEIDEN KÄYTTÖ	4979	4774	205	61
TEOLLINEN TYÖ	97633	72998	24635	2615
TEKSTIILITYÖ	1845	363	1482	10
OMPELUTYÖ	8255	424	7831	44
JALKINE- JA NAHKATYÖ	1219	366	853	11
TERÄS-, METALLITEHDAS- JA VALIMOTYÖ	958	849	109	129
HIENOMEKAANINEN TYÖ	767	632	135	11
KONEPAJA- JA RAKENNUSMETALLITYÖ	29466	27894	1572	772
SÄHKÖTYÖ	11658	10404	1254	209
PUUTYÖ	8106	6824	1282	79
MAALAUSTYÖ	1394	1214	180	9
RADIO-, TV- JA ELOKUVATEKNINEN TYÖ	166	145	21	0
GRAAFINEN TYÖ	3835	2008	1827	36
LASI-, KERAAMINEN- JA TIILITYÖ	487	255	232	3
ELINTARVIKETEOLLISUUSTYÖ	4492	1983	2509	94
KEMIANPROSESSITYÖ	677	578	99	10
MASSA- JA PAPERITYÖ	1825	1391	434	343
KUMI- JA MUOVITUOTETYÖ	1436	951	485	26
MUU TEOLLINEN TYÖ	1423	1046	377	10
KIINTEIDEN KONEIDEN KÄYTTÖ	278	273	5	0
PAKKAUS-, VARASTO- JA AHTAUSTYÖ	8095	5276	2819	58
SEKATYÖ	11251	10122	1129	761
PALVELUTYÖ	48832	11301	37531	1497
VARTIOINTI- JA SUOJELUTYÖ	1238	1095	143	54
MAJOITUSLIIKE- JA SUURTALOUSTYÖ	16788	3700	13088	400
TARJOILUTYÖ	9017	2031	6986	317
KOTITALOUSTYÖ	402	6	396	17
KIINTEISTÖNHOITO- JA SIIVOUSTYÖ	17243	3547	13696	496
HYGIENIA JA KAUNEUDENHOITOTYÖ	2399	99	2300	63
PESULA- JA SILITYSTYÖ	654	86	568	17
AMMATTIM. URHEILU- JA LIIKUNTATYÖ	171	125	46	6
SOTILASTYÖ	78	75	3	12
MUU PALVELUTYÖ	842	537	305	115
MUUALLA LUOKITTELEMATON TYÖ	58334	31485	26849	1453
KOULULAISET JA OPISKELIJAT	1365	783	582	14
ILMAN AMMATTIA OLEVAT	47114	26292	20822	1439
AMMATINVAIHTAJAT	4470	1919	2551	0
VASTAVALMISTUNEET	5384	2491	2893	0
<b>YHTEENSÄ</b>	<b>443042</b>	<b>245889</b>	<b>197153</b>	<b>14446</b>

**TAULUKKO 5. TYÖTTÖMÄT TYÖNHAKIJAT (ILMAN LOMAUTETTUJA), LOMAUTETUT  
JA AVOIMET TYÖPAIKAT TOIMIALOITTAIN, 28.4.1995**

TOIMIALA	TYÖTTÖMÄT TYÖNHAKIJAT			LOMAU- TETUT	AVOIMET TYÖPAIKAT
	YHTEENSÄ	MIEHET	NAISET		
A MAATALOUS, KALA- JA RIISTATALOUS	9831	6751	3080	113	2767
B METSÄTALOUS	5220	4545	675	487	269
C KAIVOS- JA KAIVANNAISTOIMINTA	949	867	82	47	14
D TEOLLISUUS	36171	22019	14152	1981	2230
E ENERGIA- JA VESIHUOLTO	1178	891	287	102	45
F RAKENTAMINEN	35253	32832	2421	3752	544
G KAUPPA	23340	9457	13883	447	1147
H MAJOITUS- JA RAVITSEMISTOIMINTA	10732	3191	7541	229	662
I KULJETUS	8965	7369	1596	329	146
J TIETOLIIKENNE	2116	1159	957	33	54
K RAHOITUS- JA VAKUUTUSTOIMINTA	2681	478	2203	14	95
L KIINT., PUHTAUS- JA VUOKRAUS	7767	3507	4260	104	513
M TEKN. PALVELU JA PALV. LIIKE-EL.	4396	2587	1809	233	430
N JULKINEN HALLINTO JA MAANPUOL.	49242	25073	24169	207	2947
O KOULUTUS JA TUTKIMUS	11651	5011	6640	69	516
P TERVEYS- JA SOSIAALIPALVELU	27459	5165	22294	336	1119
R VIRKISTYS- JA KULTTUURIPALALV.	8679	5115	3564	31	266
S JÄRJESTÖ- JA USKONNOLL. T.	3885	1436	2449	27	240
T MUUT PALVELUT	3881	1043	2838	58	302
X TOIMIALA TUNTEMATON	189646	107393	82253	7635	140
<b>YHTEENSÄ</b>	<b>443042</b>	<b>245889</b>	<b>197153</b>	<b>16234</b>	<b>14446</b>

TAULUKKO 6. TYÖNHAKIJAT JA AVOIMET TYÖPAIKAT KOULUTUKSEN MUKAAN 28.4.1995

KOULUTUSASTE KOULUTUSALA TAI TUTKINTO	TYÖNHAKIJAT					AVOIMET TYÖPAIKAT
	YHTEENSÄ	TYÖTTÖMÄT ILMAN LOMAUTETT.	TYÖTTÖ- MISTÄ VASTAV.	VALTION TYÖLLIS- TÄMÄT	KUNTIEN TYÖLLIS- TÄMÄT	
<b>PERUSASTEEN ALEMPI KOULUTUS</b>	<b>219534</b>	<b>142508</b>	<b>697</b>	<b>2731</b>	<b>6432</b>	<b>2216</b>
<b>PERUSASTEEN YLEMPI KOULUTUS</b>	<b>126898</b>	<b>80481</b>	<b>1576</b>	<b>1383</b>	<b>4686</b>	<b>1406</b>
KESKIKOULUTUTKINTO	29223	19707	153	542	857	48
PERUSKOULUTUTKINTO	93844	58191	1300	819	3631	1358
KANSANOPISTO, 10. LUOKKA YM.	3831	2583	123	22	198	0
<b>KESKIASTEEN ALEMPI KOULUTUS</b>	<b>169510</b>	<b>109823</b>	<b>5495</b>	<b>2830</b>	<b>8933</b>	<b>643</b>
KANSANKORKEAKOULU	465	303	17	3	22	0
HUMANISTINEN JA EST. KOULUTUS	2367	1559	63	40	105	2
OPETTAJAKOULUTUS	1299	748	37	18	71	8
MERKANTTI, KAUPPAKOULU	18948	11662	502	618	1012	51
MUU KAUPALLINEN KOULUTUS	5049	3260	91	151	162	2
METALLIALAN KOULUTUS	31764	22333	569	520	1048	216
SÄHKÖALAN KOULUTUS	8016	5198	102	169	321	15
RAKENNUSALAN KOULUTUS	18868	13477	428	342	735	14
PUUTEOLLISUUDEN KOULUTUS	5990	4353	134	94	284	5
TEKST.- JA VAATETUSTEOLL.KOUL.	7005	4458	88	94	450	3
MUU TEOLLISUUSAMM. KOULUTUS	8049	5410	311	191	361	95
LIIKENTEN KOULUTUS	2030	1467	109	18	48	5
PERUSHOITAJA	6226	3224	427	12	639	34
LASTENHOITAJA	2008	1086	72	5	200	21
SOSIAALIALAN HOITAJAKOULUTUS	7228	3684	698	24	998	11
MUU HOITOALAN KOULUTUS	5550	3226	438	72	375	22
MAA- JA METSÄTALOUSAAN KOUL.	8751	5895	334	163	323	18
VARTIOINT.- JA SUOJELUALAN K.	368	239	20	9	21	6
KOTI- JA LAITOSTALOUDEN KOUL.	11471	6871	448	99	789	37
HOTELLI- JA RAVITSEMISPÄLV. KOUL.	14866	9280	525	158	824	61
PARTURIT JA KAMPAAJAT	2413	1588	59	21	101	16
MUU ERITYISALOJEN KOULUTUS	567	359	17	6	37	1
KOULUTUSALA TUNTEMATON	212	143	6	3	7	0
<b>KESKIASTEEN YLEMPI KOULUTUS</b>	<b>127413</b>	<b>76416</b>	<b>7064</b>	<b>3351</b>	<b>5086</b>	<b>406</b>
YLIOPIILAS	39025	23021	3192	513	1135	33
MUU YLEISSIVISTÄVÄ KOULUTUS	1864	965	82	10	61	1
HUMANISTINEN JA ESTEETTINEN K.	2828	1807	296	33	173	11
MERKONOMI, KAUPPAOPISTO	38535	22569	1493	1958	1761	114
MUU KAUPALLINEN KOULUTUS	766	481	19	18	25	2
TEKNIKKO (VANHA)	13196	8056	153	381	425	22
MUU TEKNISEN ALAN KOULUTUS	16913	11192	935	281	707	31
LIIKENTEN KOULUTUS	391	284	9	4	5	0
SAIRAANHOITAJA	2613	1526	106	16	176	144
MUU HOITOALAN KOULUTUS	3211	1684	197	35	219	24
MAA- JA METSÄTALOUSAAN KOUL.	1357	844	64	50	46	3
HOTELLI- JA RAVITSEMISALAN KOUL.	4974	2925	395	40	285	11
MUU ERIKOISALOJEN KOULUTUS	1661	1008	122	11	67	8
KOULUTUSALA TUNTEMATON	79	54	1	1	1	2

JATKUU

TAULUKKO 6. TYÖNHAKIJAT JA AVOIMET TYÖPAIKAT KOULUTUKSEN MUKAAN 28.4.1995

KOULUTUSASTE KOULUTUSALA TAI TUTKINTO	TYÖNHAKIJAT				AVOIMET TYÖPAIKAT	
	YHTEENSÄ	TYÖTTÖMÄT ILM.LOMAUT.	VASTA- VALMIST.	VALTION TYÖLLIST.	KUNTIEN TYÖLLIST.	
<b>ALIN KORKEA-ASTE</b>	<b>28048</b>	<b>15622</b>	<b>2202</b>	<b>573</b>	<b>1535</b>	<b>148</b>
HUMANISTINEN JA ESTEETTINEN KOUL.	1782	1148	152	34	60	4
LASTENTARHANOPETTAJA (VANHA)	1114	571	18	1	98	5
MUU OPETTAJAKOULUTUS	940	491	50	14	56	14
KAUPPA- JA HALLINTOALAN KOULUTUS	2111	1211	100	106	88	11
INSINÖÖRI (VANHA)	6916	3977	87	172	174	28
TEKNIKKO (UUSI)	3356	1989	351	101	134	17
LIIKENTEEN KOULUTUS	45	32	2	1	1	0
ERIKOISSAIRAANHOITAJA	4333	2362	676	30	380	35
TERVEYDENHOITAJA	1710	804	154	11	162	4
SOSIAALIALAN OHJAAJA	1301	613	197	26	184	0
MUU HOITOALAN KOULUTUS	1674	851	194	14	99	22
MAA- JA METSÄTALOUSALAN KOUL.	1369	797	92	50	53	4
ERIKOISAL.KOUL. TAI KOUL. TUNTEMATO	1397	776	129	13	46	4
<b>ALEMPI KANDIDAATTIASTEEN KOULUTUS</b>	<b>8808</b>	<b>5155</b>	<b>426</b>	<b>252</b>	<b>267</b>	<b>204</b>
HUM. KAND	1254	775	8	67	39	5
MUU HUMANIST. JA ESTEETT. KOUL.	379	260	4	11	5	0
PERUSKOULUN LUOKANOPETTAJA	156	108	7	2	2	105
LASTENTARHAN OPETTAJA (UUSI)	681	289	47	1	81	2
MUU OPETTAJAKOULUTUS	654	321	12	4	9	47
EKONOMI (VANHA)	1084	677	13	24	15	4
MUU YHTEISKUNTATIET.KOULUTUS	1290	781	19	65	34	6
INSINÖÖRI (UUSI)	2125	1161	296	51	61	24
LUONNONTIET. KAND.	531	349	3	20	9	2
LIIKENTEEN KOULUTUS	204	156	4	1	1	0
HOITOALAN KOULUTUS	317	191	12	3	10	8
ERIKOISAL.KOUL. TAI KOUL.TUNTEMATON	133	87	1	3	1	1
<b>YLEMPI KANDIDAATTIASTEEN KOULUTUS</b>	<b>14796</b>	<b>8487</b>	<b>821</b>	<b>664</b>	<b>370</b>	<b>167</b>
FIL.KAND., HUMANIST. PÄÄAINE	1992	1158	130	109	52	17
MUU HUMANIST. JA ESTEETT. KOUL.	758	491	39	17	11	1
KASVATUSTIET.KAND., OPETTAJAK.	302	177	28	1	7	31
FIL.KAND., OPETTAJAKOULUTUS	381	230	32	7	5	26
MUU OPETTAJAKOULUTUS	238	149	6	3	5	14
OIKEUSTIETEEN KAND.	637	378	44	42	14	0
KAUPPATIET.KAND., TALOUSTIET.KAND.	566	351	18	12	7	5
EKONOMI (UUSI)	1094	660	81	43	19	1
VALTIOTIET. KAND.	854	505	40	55	29	1
YHTEISKUNTATIET.KAND	713	385	51	53	30	11
MUU YHTEISKUNTATIET.KOULUTUS	1085	601	61	73	56	11
DIPL.INSINÖÖRI	2216	1249	98	51	25	1
ARKKITEHTI	771	361	28	31	29	1
FIL.KAND., MATEM.-LUONNOTIET.PÄÄAINE	1557	908	93	121	36	7
LÄÄKETIET.LIS.	469	244	17	4	14	28
HAMMASLÄÄKETIET.LIS.	224	103	13	0	15	3
MUU HOITOALAN KOULUTUS	191	104	17	5	2	4
MAA- JA METSÄT. KAND.	399	219	15	28	9	0
MUU MAA- JA METSÄT. KOULUTUS	223	130	8	5	4	0
ERIKOISAL.KOUL. TAI KOUL. TUNTEMATO	126	84	2	4	1	5
<b>TUTKIJAKOULUTUS TAI VASTAAVA</b>	<b>718</b>	<b>457</b>	<b>22</b>	<b>38</b>	<b>12</b>	<b>10</b>
<b>KOULUTUSASTE TUNTEMATON</b>	<b>6484</b>	<b>3977</b>	<b>144</b>	<b>79</b>	<b>194</b>	<b>9246</b>
<b>YHTEENSÄ</b>	<b>702209</b>	<b>442926</b>	<b>18447</b>	<b>11901</b>	<b>27515</b>	<b>14446</b>

TAULUKKO 7. AVOIMET TYÖPAIKAT AMMATTIRYHMITÄIN JA TYÖVOIMAPIIREITTÄIN, 28.4.1995

AMMATTIRYHMÄ	TYÖVOIMAPIIRI											KOKO MAA		
	UUDEN- MAAN	TURUN	SATA- KUN- NAN	HÄMEEN	KYMEN	MIKKE- LIN	VAA- SAN	KESKI- SUO- MEN	KUO- PION	POHJ- KAR- JALAN	KAL- NUUN		OULUN	LAPIN
TEKNINEN, LUONNONTIET., YHTEISKUNNALLINEN YM. T.	180	58	57	147	24	86	87	70	98	42	19	129	31	1028
TERVEYDENHUOLTO, SOSIAALIALAN TYÖ	231	175	46	156	25	42	110	23	16	91	15	257	78	1265
HALLINTO- JA TOIMISTOTYÖ	182	51	32	75	33	33	204	18	28	56	29	43	38	822
KAUPALLINEN TYÖ	307	121	121	184	54	66	257	63	36	34	31	54	49	1377
MAA- JA METSÄTALOUSTYÖ, KALASTUSALA SIITÄ: METSÄTYÖ	180 0	113 5	57 12	592 10	185 0	113 21	187 1	48 0	1925 2	234 57	10 0	26 1	11 1	3681 110
KULJETUS- JA LIIKENNETYÖ	47	16	12	41	31	6	11	1	12	5	1	17	1	201
RAKENNUSTYÖ, KAIVOS- JA LOUHINTATYÖ SIITÄ: TALONRAKENNUSTYÖ	57 41	16 13	14 10	48 31	20 13	16 14	38 30	11 10	53 3	78 32	13 10	124 95	19 19	507 321
TEOLLINEN TYÖ	259	243	369	501	134	45	282	60	120	40	9	379	174	2615
PALVELUTYÖ	327	145	98	143	74	166	95	36	38	136	54	100	85	1497
MUUALLA LUOKITTELEM.TYÖ	1	63	22	35	74	0	14	0	845	396	3	0	0	1453
<b>YHTEENSÄ</b>	<b>1771</b>	<b>1001</b>	<b>828</b>	<b>1922</b>	<b>654</b>	<b>573</b>	<b>1285</b>	<b>330</b>	<b>3171</b>	<b>1112</b>	<b>184</b>	<b>1129</b>	<b>486</b>	<b>14446</b>

**TAULUKKO 8. TYÖTTÖMÄT TYÖNHAKIJAT (ILMAN LOMAUTETTUJA) AMMATTIRYHMITÄIN JA TYÖVOIMAPIIREITTÄIN, 28.4.1995**

AMMATTIRYHMÄ	TYÖVOIMAPIIRI											KOKO MAA		
	UUDEN- MAAN	TURUN	SATA- KUN- NAN	HÄMEEN	KYMEN	MIKKE- LIN	VAA- SAN	KESKI- SUO- MEN	KUO- PION	POHJ.- KAR- JALAN	KAI- NUUN		OULUN	LAPIN
TEKNINEN, LUONNONTIET., YHTEISKUNNALLINEN YM. T.	11032	2946	1529	5583	2085	1154	2211	1883	1397	1163	557	2383	1358	35281
TERVEYDENHUOLTO, SOSIAALIALAN TYÖ	5690	2336	1752	4901	2341	1576	2993	1992	1817	1379	735	2210	1829	31551
HALLINTO- JA TOIMISTOTYÖ	15225	3582	2240	7404	2917	1682	3301	2491	2092	1448	868	2737	2125	48112
KAUPALLINEN TYÖ	9559	2904	1838	5755	2185	1420	2557	1860	1752	1191	531	2058	1347	34957
MAA- JA METSÄTALOUSTYÖ, KALASTUSALA SIITÄ: METSÄTYÖ	1012 185	680 119	628 166	1594 434	978 257	1379 700	1680 514	1354 690	1671 871	1491 819	967 593	1828 898	2056 1193	17318 7439
KULJETUS- JA LIKENNETYÖ	4950	1499	846	2478	1291	817	1342	949	969	714	334	1091	948	18228
RAKENNUSTYÖ, KAIVOS- JA LOUHINTATYÖ	11125	3379	2194	8246	3822	2584	3697	3093	3218	2540	1651	4080	3167	52796
SIITÄ: TALONRAKENNUSTYÖ	9815	2904	1844	7193	3201	2174	3143	2582	2765	2143	1333	3363	2653	45113
TEOLLINEN TYÖ	19245	8371	6111	17484	6787	4185	8228	5629	5123	3489	1824	6645	4512	97633
PALVELUTYÖ	10818	3972	2419	7580	3650	2173	3533	2785	2361	2033	1313	3430	2765	48832
MUUALLA LUOKITTELEM. T.	15459	4319	3056	7619	4239	2720	3431	3090	3184	2545	1380	4406	2885	58333
<b>YHTEENSÄ</b>	<b>104115</b>	<b>33988</b>	<b>22613</b>	<b>68644</b>	<b>30295</b>	<b>19690</b>	<b>32973</b>	<b>25126</b>	<b>23584</b>	<b>17993</b>	<b>10160</b>	<b>30868</b>	<b>22992</b>	<b>443041</b>

TAULUKKO 9. TYÖTTÖMÄT TYÖNHAKIJAT (ILMAN LOMAUTETTUJA) IKÄRYHMITÄIN JA TYÖVOIMAPIREITÄIN, 28.4.1995

TYÖVOIMAPIIRI	IKÄRYHMÄ											YHT.
	15-19	20-24	25-29	30-34	35-39	40-44	45-49	50-54	55-59	60-64	65+	
UUDENMAAN	4274	12500	13815	14152	12866	12676	13184	8573	10277	1780	19	104116
%	4,1	12,0	13,3	13,6	12,4	12,2	12,7	8,2	9,9	1,7	0	100
TURUN	1471	4157	4528	4048	3697	4024	4352	2789	4155	761	6	33988
%	4,3	12,2	13,3	11,9	10,9	11,8	12,8	8,2	12,2	2,2	0	100
SATAKUNNAN	966	2745	2755	2542	2456	2698	2988	1936	3166	358	3	22613
%	4,3	12,1	12,2	11,2	10,9	11,9	13,2	8,6	14,0	1,6	0	100
HÄMEEN	2580	8389	8742	8298	7880	8213	8809	5738	8856	1131	8	68644
%	3,8	12,2	12,7	12,1	11,5	12,0	12,8	8,4	12,9	1,6	0	100
KYMEN	1290	4143	3861	3421	3317	3739	3884	2421	3757	461	1	30295
%	4,3	13,7	12,7	11,3	10,9	12,3	12,8	8,0	12,4	1,5	0	100
MIKKELIN	754	2399	2416	2431	2351	2520	2580	1676	2248	311	4	19690
%	3,8	12,2	12,3	12,3	11,9	12,8	13,1	8,5	11,4	1,6	0	100
VAASAN	1457	4794	4259	3841	3778	3928	4038	2554	3740	579	5	32973
%	4,4	14,5	12,9	11,6	11,5	11,9	12,2	7,7	11,3	1,8	0	100
KESKI-SUOMEN	1099	3422	3324	3238	2976	3037	2940	1959	2798	332	1	25126
%	4,4	13,6	13,2	12,9	11,8	12,1	11,7	7,8	11,1	1,3	0	100
KUOPION	961	3072	3153	3166	3052	3087	2848	1704	2333	208	0	23584
%	4,1	13,0	13,4	13,4	12,9	13,1	12,1	7,2	9,9	0,9	0	100
POHJ.-KARJALAN	746	2116	2302	2321	2557	2517	2344	1348	1552	189	1	17993
%	4,1	11,8	12,8	12,9	14,2	14,0	13,0	7,5	8,6	1,1	0	100
KAINUUN	377	1296	1389	1381	1342	1331	1158	785	1018	82	1	10160
%	3,7	12,8	13,7	13,6	13,2	13,1	11,4	7,7	10	0,8	0	100
OULUN	1578	4567	4392	4221	3909	3712	3289	2108	2771	318	3	30868
%	5,1	14,8	14,2	13,7	12,7	12,0	10,7	6,8	9,0	1,0	0	100
LAPIN	906	2972	3233	3333	3113	2886	2493	1623	2195	235	3	22992
%	3,9	12,9	14,1	14,5	13,5	12,6	10,8	7,1	9,5	1,0	0	100
KOKO MAA	18459	56572	58169	56393	53294	54368	54907	35214	48866	6745	55	443042
%	4,2	12,8	13,1	12,7	12,0	12,3	12,4	7,9	11,0	1,5	0	100

**TAULUKKO 10. TYÖTTÖMIÄ TYÖNHAKIJAT (ILM. LOM.) TYÖTTÖMYYDEN KESTON MUKAAN TYÖVOIMAPIREITÄIN, 28.4.1995**

TYÖVOIMAPIIRI	TYÖTTÖMYYDEN KESTO, VIIKKOA											YHT.	KESKI- MÄÄRIN
	ALLE 1	1-2	3-4	5-8	9-12	13-26	27-52	53-78	79-104	YLI 104	YHT.		
UUDENMAAN	1626	3598	4273	7200	6357	21004	23037	12774	8781	15466	104116	51	
	HILÖÄ												
	%	3	4	7	6	20	22	12	8	15	100		
TURUN	741	1467	1590	2828	2180	6860	8287	3702	2325	4008	33988	45	
	HILÖÄ												
	%	4	5	8	6	20	24	11	7	12	100		
SATAKUNNAN	348	967	967	1745	1426	4490	5423	2901	1876	2470	22613	46	
	HILÖÄ												
	%	4	4	8	6	20	24	13	8	11	100		
HÄMEEN	1260	2716	3112	4763	4582	14196	15646	7912	5216	9241	68644	48	
	HILÖÄ												
	%	4	5	7	7	21	23	12	8	13	100		
KYMEN	567	1227	1342	1994	1985	6155	7296	3432	2301	3996	30295	48	
	HILÖÄ												
	%	4	4	7	7	20	24	11	8	13	100		
MIKKELIN	325	875	890	1410	1312	4332	4766	2110	1405	2265	19690	45	
	HILÖÄ												
	%	4	5	7	7	22	24	11	7	12	100		
VAASAN	711	1459	1458	2498	2302	7333	7792	3513	2321	3586	32973	44	
	HILÖÄ												
	%	4	4	8	7	22	24	11	7	11	100		
KESKI-SUOMEN	358	900	924	1629	1594	5092	6129	2981	2061	3458	25126	50	
	HILÖÄ												
	%	4	4	6	6	20	24	12	8	14	100		
KUOPION	523	1126	1278	1963	1820	5694	5950	2092	1274	1864	23584	38	
	HILÖÄ												
	%	5	5	8	8	24	25	9	5	8	100		
POHJ.-KARJALAN	344	790	853	1489	1344	4282	4823	2189	966	913	17993	36	
	HILÖÄ												
	%	4	4	8	7	24	27	12	5	5	100		
KAINUUN	308	598	579	966	860	2667	2632	984	297	269	10160	29	
	HILÖÄ												
	%	3	6	10	8	26	26	10	3	3	100		
OULUN	789	1671	1582	2572	2184	6944	7771	2991	1746	2618	30868	39	
	HILÖÄ												
	%	3	5	5	8	22	25	10	6	8	100		
LAPIN	587	1216	1217	1785	1634	5942	6140	2506	1100	865	22992	33	
	HILÖÄ												
	%	3	5	5	8	26	27	11	5	4	100		
<b>KOKO MAA</b>	<b>8487</b>	<b>18610</b>	<b>20065</b>	<b>32842</b>	<b>29580</b>	<b>94991</b>	<b>105692</b>	<b>50087</b>	<b>31669</b>	<b>51019</b>	<b>443042</b>	<b>45</b>	
	HILÖÄ												
	%	2	4	5	7	21	24	11	7	12	100		

TAULUKKO 11. TYÖTTÖMÄT TYÖNHAKIJAT JA TOIMEENTULOTURVA TYÖVOIMAPIIREITTÄIN, 28.4.1995

TYÖVOIMAPIIRI	TYÖTTÖMÄT TYÖNHAKIJAT	TYÖTTÖMÄT		TYÖTTÖMYYSEN ELÄKKEEN		TYÖMARKKINA- TUKEEN		PERUSPÄIVÄRAHAN SAAJAT**	
		KASSAN JÄSENET	SAAJAT*	OIKEUTETUT	HELMIKUU	MAALISKUU			
UUDENMAAN	10768	4498	6704	28968	30246	24497			
TURUN	35526	18198	3691	9302	8029	7148			
SATAKUNNAN	23497	14242	2766	5834	4097	3660			
HÄMEEN	71113	36991	7420	20274	16142	13792			
KYMEN	31397	16358	3532	9640	6714	5984			
MIKKELIN	20437	10165	1827	6091	5059	4390			
VAASAN	34402	17934	3315	9144	8232	7176			
KESKI-SUOMEN	26154	13107	2379	7695	5782	5155			
KUOPION	24186	12950	1897	6198	5851	5273			
POHJ.-KARJALAN	18587	10744	1292	4236	4148	3664			
KAINUUN	10547	7347	1043	1974	1509	1444			
OULUN	32136	18693	2068	7491	6064	5351			
LAPIN	23526	15654	1934	4516	3872	3464			
<b>KOKO MAA</b>	<b>459276</b>	<b>237331</b>	<b>39868</b>	<b>121363</b>	<b>105745</b>	<b>90998</b>			

\*) EI SISÄLLY TYÖTTÖMIEN TYÖNHAKIJOIDEN LUKUMÄÄRIIN

\*\*\*) LÄHDE: KANSANELÄKELAITOS

TAULUKKO 12. TYÖNHAKIJAT TYÖLLISYEDEN MUKAAN, TYÖVOIMAPIIREITTÄIN, 28.4.1995

TYÖVOIMAPIIRI	TYÖNHAKIJAT	YHTEENSÄ	TYÖSSÄ OLEVAT	TYÖTTÖMÄT	LOMAUTETUT	LYHENNETYLLÄ TYÖV.	TYÖVOIMAN ULKOPUOL.	TYÖTTÖMYYS-ELÄKKEELLÄ
UUDENMAAN	151418	25023	104116	3652	2110	9662	6704	
TURUN	53439	10051	33988	1538	670	3435	3691	
SATAKUNNAN	37322	7635	22613	884	532	2868	2766	
HÄMEEN	107388	20939	68644	2469	1587	6249	7420	
KYMIEN	49750	9616	30295	1102	843	4326	3532	
MIKKELIN	33881	7424	19690	747	563	3598	1827	
VAASAN	53346	10849	32973	1429	1228	3499	3315	
KESKI-SUOMEN	38685	7551	25126	1028	568	1984	2379	
KUOPION	38692	8199	23584	602	499	3893	1897	
POHJ.-KARJALAN	28628	5844	17993	594	294	2580	1292	
KAINUUN	18611	4201	10160	387	236	2567	1043	
OULUN	54083	10291	30868	1268	564	8989	2068	
LAPIN	37162	8670	22992	534	248	2745	1934	
<b>KOKO MAA</b>	<b>702405</b>	<b>136293</b>	<b>443042</b>	<b>16234</b>	<b>9942</b>	<b>56395</b>	<b>39868</b>	

**TAULUKKO 13. KUUKAUDEN AIKANA ALKANEET TYÖTTÖMYYSJAKSOT AIKAISEMMAN TOIMINNAN MUKAAN  
TYÖVOIMAIREITTÄIN, HUHTIKUU 1995**

TYÖVOIMAPIIRI	TOIMINTA ENNEN TYÖTTÖMYYYTTÄ					
	KUUKAUDEN AIKANA ALKA- NEET TYÖTTÖ- MYYSJAKSOT	TYÖ- VOIMASTA	TYÖVOIMAN ULKOPUOLELTA YHTEENSÄ	KOULUSTA, OPISKELEM.	ASE-TAI SIVILI- PALVELUKS.	KOTITALOUS- TYÖSTÄ VOIMAN ULKO- PUOLELTA
UUDENMAAN	8931	4722	4209	1120	644	1982
TURUN	4547	2733	1814	921	195	486
SATAKUNNAN	2492	1415	1077	494	237	204
HÄMEEN	7998	4163	3835	1665	519	1230
KYMEN	3320	1737	1583	705	340	339
MIKKELIN	2516	1378	1138	606	185	203
VAASAN	3846	2097	1749	691	427	410
KESKI-SUOMEN	2149	1108	1041	402	246	272
KUOPION	3127	1649	1478	657	277	405
POHJ.-KARJALAN	2153	1140	1013	449	186	271
KAINUUN	1905	1175	730	310	155	169
OULUN	4404	2258	2146	950	464	467
LAPIN	3348	1894	1454	699	265	312
<b>KOKO MAA</b>	<b>50736</b>	<b>27469</b>	<b>23267</b>	<b>9669</b>	<b>4140</b>	<b>2708</b>
						<b>6750</b>

**TAULUKKO 14. KUUKAUDEN AIKANA TYÖVOIMATOIMISTOISSA OLLEET TYÖNHAKIJAT JA AVOIMET TYÖPAIKAT TYÖVOIMAPIIREITTÄIN, HUHTIKUU 1995**

TYÖVOIMAPIIRI	TYÖNHAKIJOITA YHTEENSÄ KUUKAUDEN AIKANA TYÖTTÖMIÄ (1)	NÄISTÄ TYÖNHAKIJAT TYÖTTÖMIÄ (1)	KUUKAUDEN UUDET TYÖNHAKIJAT	UUSISTA TYÖTTÖMÄT (1)	TYÖNHAUN PÄÄTTÄNEET	AVOIMET TYÖPAIKAT KUUKAUDEN AIKANA YHT.	NÄISTÄ KUUKAUDEN UUDET TYÖP.	TÄYTTYNEET TYÖPAIKAT
UUDENMAAN	158360	111962	6754	3829	8182	3845	2433	2076
TURUN	56336	37625	2361	1247	3372	2423	1501	1529
SATAKUNNAN	38773	24692	1989	713	1722	1312	721	538
HÄMEEN	111803	75147	5155	2360	5610	3884	1875	1996
KYMEN	51816	33209	2507	979	2432	1363	854	892
MIKKELIN	35111	21667	1635	461	1375	1021	713	530
VAASAN	56377	36318	3156	1493	3571	2776	1407	1652
KESKI-SUOMEN	40982	27077	1678	805	2603	1035	497	730
KUOPION	40513	26197	2644	867	2156	3711	3166	813
POHJ.-KARJALAN	29619	19681	1632	585	1172	2103	678	1452
KAINUUN	19175	11326	1317	321	685	720	474	558
OULUN	56268	34015	4929	1374	2603	2419	1742	1395
LAPIN	38588	25337	2243	945	1702	955	611	804
<b>KOKO MAA</b>	<b>733721</b>	<b>484253</b>	<b>38000</b>	<b>15979</b>	<b>37185</b>	<b>27567</b>	<b>16672</b>	<b>14965</b>

1. LOMAUTETUT EIVÄT SISÄLLY LUKUIHIIN

**TAULUKKO 15. KUUKAUDEN AIKANA TYÖVOIMATOIMISTOISSA AVOIMINA OLLEET TYÖPAIKAT JA TÄYTTyneet TYÖPAIKAT  
AMMATTIRYHMITTÄIN, HUHTIKUU 1995**

AMMATTIRYHMÄ	AVOIMET TYÖPAIKAT		TÄYTTyneet TYÖPAIKAT				PERUUTE- TUT TYÖPAIKAT
	YHTEENSÄ KUUKAUD. AIKANA	KUUKAU- DEN UUDET	YHTEENSÄ	TYÖVOIMA- TOIMISTON HAKIJALLA	MUUTEN	HAKUAIKA PÄÄTTYNYT	
TEKNINEN, LUONNONT., YHTEISK., YM TYÖ	2280	1437	1355	279	104	972	46
TERVEYDENHUOLTO, SOSIAALIALANTYÖ	2513	1332	1388	467	189	732	54
HALLINTO- JA TOIMISTOTYÖ	1580	871	768	278	163	327	85
KAUPALLINEN TYÖ	2577	1599	1419	568	405	446	92
MAA- JA METSÄTALOUSTYÖ, KALASTUSALA	5532	3826	2016	850	340	826	79
KULJETUS- JA LIIKENNETYÖ	506	355	326	183	109	34	11
RAKENNUSTYÖ, KAIVOS- JA LOUHINTATYÖ	1185	972	726	525	129	72	43
SIITÄ: TALONRAKENNUSTYÖ	875	707	572	418	98	56	41
TEOLLINEN TYÖ	5196	3078	2984	1622	432	930	155
PALVELUTYÖ	3936	2346	2499	1400	518	581	165
MUJALLA LUOKITTELEMATON TYÖ	2262	856	1484	19	74	1391	1
<b>YHTEENSÄ</b>	<b>27567</b>	<b>16672</b>	<b>14965</b>	<b>6191</b>	<b>2463</b>	<b>6311</b>	<b>731</b>

**TAULUKKO 16. KUUKAUDEN AIKANA TÄYTTYNEIDEN TYÖPAIKKOJEN AVOINNAOLON KESTO 1) TYÖVOIMAPIIREITTÄIN, HUHTIKUU 1995**

TYÖVOIMAPIIRI	TYÖPAIKKOJEN AVOINNAOLON KESTO, VUOROKAUTTA											YHT. KESKIM.	
	0-3	4-7	8-14	15-21	22-28	29-42	43-60	61-90	91-180	YLI 180	YHT.		
UUDENMAAN	LKM	373	336	502	457	167	135	57	35	14	0	2076	15
	K-%	18	34	58	80	88	95	98	99	100	100	100	100
TURUN	LKM	527	163	211	191	101	192	92	30	2	20	1529	18
	K-%	34	45	59	71	78	91	97	99	99	100	100	100
SATAKUNNAN	LKM	164	77	82	59	59	64	22	7	4	0	538	15
	K-%	30	45	60	71	82	94	98	99	100	100	100	100
HÄMEEN	LKM	268	166	436	281	261	399	56	116	11	2	1996	22
	K-%	13	22	44	58	71	91	94	99	100	100	100	100
KYMEN	LKM	239	71	155	119	85	47	117	58	1	0	892	21
	K-%	27	35	52	65	75	80	93	100	100	100	100	100
MIKKELIN	LKM	135	56	120	59	35	99	25	1	0	0	530	16
	K-%	25	36	59	70	76	95	100	100	100	100	100	100
VAASAN	LKM	497	188	167	96	121	434	126	17	6	0	1652	20
	K-%	30	41	52	57	65	91	99	100	100	100	100	100
KESKI-SUOMEN	LKM	100	44	80	84	194	113	58	53	3	1	730	24
	K-%	14	20	31	42	69	84	92	99	100	100	100	100
KUOPION	LKM	167	76	234	134	146	37	10	8	0	1	813	14
	K-%	21	30	59	75	93	98	99	100	100	100	100	100
POHJ.-KARJALAN	LKM	75	50	82	306	122	803	7	7	0	0	1452	26
	K-%	5	9	14	35	44	99	100	100	100	100	100	100
KAINUUN	LKM	133	46	53	206	28	83	3	0	6	0	558	15
	K-%	24	32	42	78	84	98	99	99	100	100	100	100
OULUN	LKM	434	233	180	392	57	38	32	28	1	0	1395	13
	K-%	31	48	61	89	93	96	98	100	100	100	100	100
LAPIN	LKM	126	173	86	329	47	29	8	6	0	0	804	13
	K-%	16	37	48	89	95	98	99	100	100	100	100	100
KOKO MAA	LKM	3238	1679	2388	2713	1423	2473	613	366	48	24	14965	18
	K-%	22	33	49	67	76	93	97	100	100	100	100	100

1. PROSENTTILUVUT OVAT KUMULATIIVISIA ELI KUNKIN LUOKAN PROSENTTILUKUUN ON LASKETTU MUKAAN MYÖS SITÄ EDELTÄVIEN LUOKKIEN PROSENTIT

**TAULUKKO 17. KUUKAUDEN AIKANA TYÖVOIMATOIMISTOISSA OLLEET TYÖNHAKIJAT JA TYÖNHAUN PÄÄTTÄNEET  
AMMATTIRYHMITTÄIN, HUHTIKUU 1995**

AMMATTIRYHMÄ	TYÖNHAKIJAT YHTEENSÄ	NAISTÄ TYÖTTÖMÄT (1	KUUKAUDEN UUDET TYÖNHAKIJAT	UUSISTA TYÖTTÖMÄT (1	TYÖNHAUN PÄÄTTÄNEET TYÖNHAKIJAT YHTEENSÄ
TEKNINEN, LUONNONT., YHTEISK., YM TYÖ	61857	38966	2805	1567	3404
TERVEYDENHUOLTO, SOSIAALIALANTYÖ	59112	36327	1953	1039	2964
HALLINTO- JA TOIMISTOTYÖ	81341	52443	2784	1439	3523
KAUPALLINEN TYÖ	59473	37531	1911	993	2715
MAA- JA METSÄTALOUSTYÖ, KALASTUSALA	26475	19388	1344	721	1913
KULJETUS- JA LIIKENNETYÖ	27675	19781	1077	622	1565
RAKENNUSTYÖ, KAIVOS- JA LOUHINTATYÖ	76858	58006	2475	1610	5031
SIITÄ: TALONRAKENNUSTYÖ	65415	49641	2149	1429	4246
TEOLLINEN TYÖ	150157	105409	5590	3170	7818
PALVELUTYÖ	81226	53172	2593	1380	3708
MUUALLA LUOKITTELEMATON TYÖ	109545	63228	15468	3438	4543
<b>YHTEENSÄ</b>	<b>733721</b>	<b>484253</b>	<b>38000</b>	<b>15979</b>	<b>37185</b>

(1) LOMAUTETUT EIVÄT SISÄLLY LUKUJIHIN

**TAULUKKO 18. TYÖNVÄLITYKSET JA MUUT TAPAHTUMAT KUUKAUDEN AIKANA TYÖVOIMAPIIREITTÄIN, HUHTIKUU 1995**

TYÖVOIMAPIIRI	YHTEENSÄ	VÄLITETTY TYÖHÖN	SIJOITETTU TOIMEN- PITEILLÄ	LOMAUTUS TAI LYH. TYÖV. PÄÄTT.	SAANUT MUUTEN TYÖTÄ	ALOITTANUT TYÖVOIMA- KOULUTUKS.	SIIRTYNYT TYÖVOIMAN ULKOPUOL.	MUU SYY TAI EITTIETOA
UUDENMAAN	13070	468	1722	510	3540	1058	934	4838
TURUN	6390	683	793	295	2575	473	378	1193
SATAKUNNAN	3658	201	711	214	1298	241	295	698
HÄMEEN	10883	642	2378	479	3711	898	778	1997
KYMEN	4654	302	726	265	1863	437	294	767
MIKKELIN	3458	168	773	197	1295	247	214	564
VAASAN	5981	511	944	387	1893	517	422	1307
KESKI-SUOMEN	3833	146	757	205	851	225	191	1458
KUOPION	4564	218	841	210	1620	336	331	1008
POHJ.-KARJALAN	2729	113	709	122	943	153	207	482
KAINUUN	2206	131	521	123	809	194	199	229
OULUN	5520	415	1026	283	1967	312	344	1173
LAPIN	4071	167	1006	159	1285	331	280	843
<b>KOKO MAA</b>	<b>71017</b>	<b>4165</b>	<b>12907</b>	<b>3449</b>	<b>23650</b>	<b>5422</b>	<b>4867</b>	<b>16557</b>

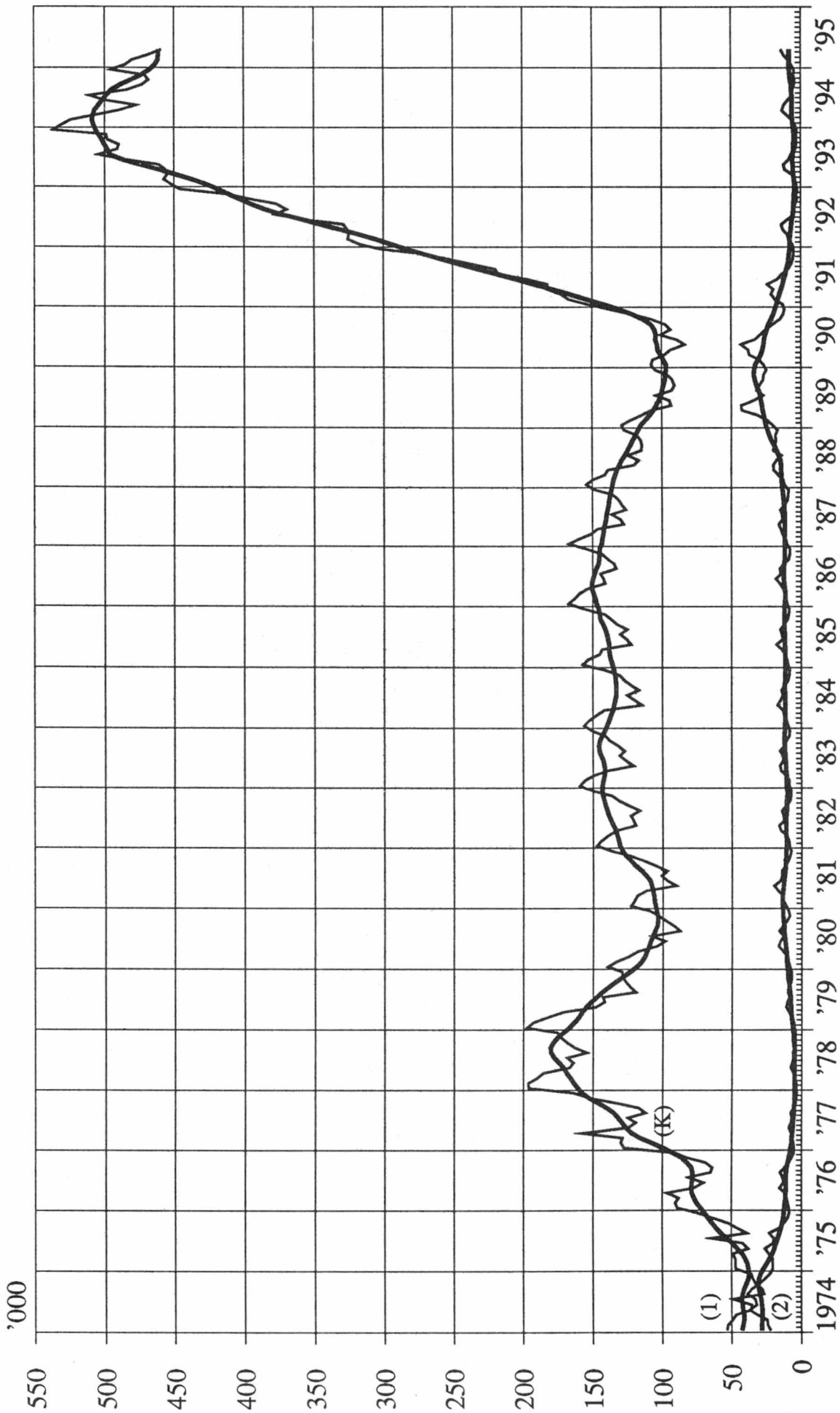
TAULUKKO 19. TYÖVOIMAKOULUTUKSESSA OLEVAT TAVOITEAMMATIN JA KOULUTUSTYÖVOIMAPIIRIN MUKAAN, HUHTIKUU 1995

TAVOITEAMMATTI	KOULUTUSTYÖVOIMAPIIRI											KOKO MAA (1		
	UUSI- MAA	TURKU	SATA- KUNTA	HÄME	KYMI	MIK- KELI	VAASA	KESKI- SUOMI	KUO- PIO	POHJ- KARJA- LA	KAI- NUU		OULU	LAPPI
TEKN., LUONNONT., YHTEISK., YM T.	834	488	57	216	187	105	137	213	244	98	25	139	184	2927
TERVEYDENH., SOSIAALIAL.TYÖ	434	263	66	311	124	90	149	172	109	72	63	124	157	2134
HALLINTO- JA TOIMISTOTYÖ	1933	637	380	1156	336	260	600	325	451	257	245	724	477	7787
KAUPALLINEN TYÖ	425	116	30	479	173	150	137	113	79	50	78	115	107	2052
MAA- JA METSÄTAL., KALASTUS.	33	1	1	32	2	1	25	18	45	79	26	16	74	353
KULJETUS- JA LIKENNETYÖ	101	91	36	17	18	3	46	79	61	0	14	35	68	569
TEOLLINEN TYÖ, KONEENHOITO, KAIVOS- JA LOUHINTATYÖ SEKÄ RAKENNUSTYÖN AMMATIT	1536	1003	592	1699	792	316	1224	679	477	562	279	594	684	10469
SIITÄ: TALONRAKENNUSTYÖ	383	260	200	404	337	113	202	210	124	157	111	142	237	2881
VAATETUS- JA NAHKATYÖ	71	22	52	33	39	3	216	31	1	3	26	35	16	550
METALLITYÖ	566	502	257	729	265	135	371	182	184	196	56	189	209	3846
SÄHKÖTYÖ	284	153	27	307	97	17	128	92	54	67	46	109	77	1471
MUUT RYHMÄN AMMATIT	232	66	56	226	54	48	307	164	114	139	40	119	145	1721
PALVELUTYÖ	433	230	91	463	233	144	174	206	121	221	49	207	201	2777
SIITÄ: MAJOITUS- JA SUURTA- LOUSTYÖ, TARJOILUTYÖ	254	121	78	242	150	75	96	94	71	87	48	142	129	1591
MUU PALVELUTYÖ	179	109	13	221	83	69	78	112	50	134	1	65	72	1186
MUU TYÖ	1907	904	186	846	490	177	420	392	327	179	111	365	468	6782
<b>YHTEENSÄ</b>	<b>7636</b>	<b>3733</b>	<b>1439</b>	<b>5219</b>	<b>2355</b>	<b>1246</b>	<b>2912</b>	<b>2197</b>	<b>1914</b>	<b>1518</b>	<b>890</b>	<b>2319</b>	<b>2420</b>	<b>35850</b>

LOMAUTUSKURSSIEN RYHMÄILMOITUSTIEDOT EIVÄT SISÄLLY LUKUIHIN  
1. SISÄLTÄVÄT MYÖS ULKOMAILLA KOULUTUKSESSA OLEVAT

TAULUKKO 20. PALKKAPERUSTEISILLA TOIMENPITEILLÄ TYÖLLISTETYT KUUKAUDEN LOPUSSA TYÖVOIMAPIIREITTÄIN,  
HUHTIKUU 1995

TOIMENPIDE	TYÖVOIMAPIIRI													KOKO MAA
	UUSI- MAA	TURKU KUNTA	SATA- KUNTA	HÄME	KYMI	MIKKE- LI	VAASA	KESKI- SUOMI	KUO- PIO	POHJ.- KARJ.	KAI- NUU	OULU	LAPPI	
VALTION TYÖTEHTÄVÄT	2043	605	332	1496	491	420	512	520	622	609	476	990	1087	10203
TYÖLLISTÄMISPALVELU	319	145	125	277	95	48	197	69	92	90	129	0	85	1671
KUNNALLINEN TYÖLLISTÄMIST.	4121	1829	1538	4450	1686	1195	1514	1292	2046	1437	1054	2679	2559	27400
OPPISOPIMUSJOUKOS, KUNTA	15	3	15	40	5	3	3	5	5	2	3	7	16	122
TYÖLL.TUJKI. YKSIT.TYÖNANT.	2391	928	608	2372	822	801	1707	1093	739	595	247	926	750	13979
TYÖHARJOITTELU JA KOUL.	44	26	3	24	29	2	5	20	3	8	3	22	12	201
TYÖHARJOITTELU SIJAINEN	1	0	0	0	0	0	1	0	3	0	0	1	0	6
TYÖHARJOITTELU VASTAVALM.	361	171	100	380	121	102	198	137	93	55	39	142	87	1986
YRITTÄJÄRAHA	777	198	242	599	241	151	408	345	188	211	117	232	298	4007
OMATOIMINEN TYÖLLISTÄM.	55	57	60	178	67	25	24	69	21	56	33	51	99	795
HARJAANTUMINEN	547	304	151	577	187	130	341	178	163	100	71	154	98	3001
TYÖLLISTÄMINEN OSA-AIKATYÖHÖN	211	89	37	262	141	101	209	300	67	64	84	142	153	1860
OPPISOPIMUSJOUKOS, YKSITYINEN	226	112	189	424	155	68	153	128	56	34	36	81	103	1765
<b>PALKKAPERUSTEISET YHT.</b>	<b>11111</b>	<b>4467</b>	<b>3400</b>	<b>11079</b>	<b>4040</b>	<b>3046</b>	<b>5272</b>	<b>4156</b>	<b>4098</b>	<b>3261</b>	<b>2292</b>	<b>5427</b>	<b>5347</b>	<b>66996</b>



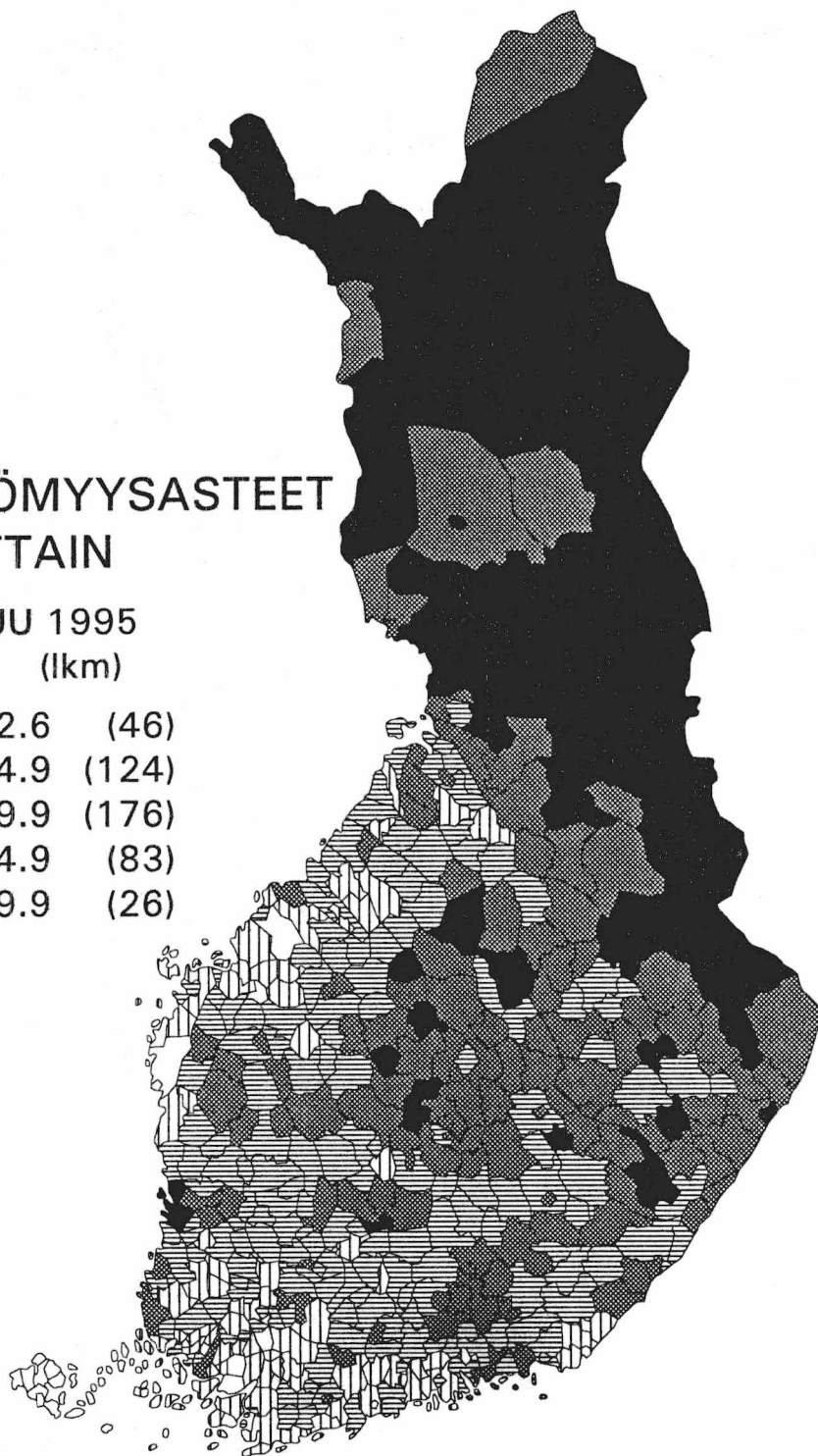
Työttömät työnhakijat (1) ja avoimet työpaikat (2) työnvälityksessä kuukausittain ja kausitasoitettuna (K)

## TYÖTTÖMYYSASTEET KUNNITTAIN

HUHTIKUU 1995

% (lkm)

■	25 - 32.6	(46)
▒	20 - 24.9	(124)
▧	15 - 19.9	(176)
▩	10 - 14.9	(83)
□	0 - 9.9	(26)



## TAULUKOIDEN SELITYKSIÄ

**Työnhakijat:** Työnhakijana pidetään työnvälitystilastossa henkilöä, joka henkilökohtaisesti ilmoittautuu työnhakijaksi työvoimatoimistoon.

Työnhakijat jaetaan työllisyystilanteensa mukaan seuraaviin ryhmiin:

- 1 Työssä oleva
- 2 Työtön
- 3 Lomautettu
- 4 Lyhennetyllä työviikolla oleva
- 5 Työvoiman ulkopuolella oleva
- 6 Työttömyyseläkkeen saaja

Näiden eri työnhakijaryhmien määrät kuukauden lopussa esitetään taulukossa 12.

Työssä olevissa työnhakijoissa ovat mukana työpaikan vaihdosta hakevat, työttömyysuhan alaiset sekä kunnan ja valtion työtehtäviin sijoitetut, joiden tulee sijoitusaikanaan edelleen olla työnhakijana työvoimatoimistossa.

Työtön on työnhakija, joka on ilman työtä ja kokopäivätyöhön käytettävissä tai joka odottaa sovitun työn alkamista. Kansainvälisten määritelmien mukaan työnvälitystilastossa työttömiin luetaan myös lomautetut. Useissa taulukoissa lomautetut eivät kuitenkaan sisälly työttömien lukumäärään, mikä on merkitty otsikkoon. Työttömyyseläkkeen saajia ei työnvälitystilastossa lueta työttömiksi työnhakijoiksi.

Lomautettuna pidetään työnhakijaa, jonka työnantaja on lomauttanut ilman palkkaa joko määräajaksi tai toistaiseksi.

Lyhennetyllä työviikolla olevana pidetään työnhakijaa, jonka viikkotyöaikaa työnantaja on supistanut alunperin sovitusta.

Työvoiman ulkopuolella olevana pidetään työnhakijaa, joka ei ole työssä eikä liioin välittömästi kokopäivätyöhön käytettävissä. Tällainen henkilö on työnhakijaksi ilmoittautuessaan vielä esim. koulussa, opiskelussa, varusmiespalveluksessa tai palkattomassa kotitaloustyössä, mutta on myöhemmin työhön käytettävissä.

**Työttömyyden tilastointi:** Tämän julkaisun työttömyystiedot perustuvat työvoimatoimistojen asiakasrekisterin tietoihin. Työttömyyttä tilastoidaan maasamme myös Tilastokeskuksen otospohjaisella työvoimatutkimuksella, jonka laadinnassa noudatetaan kansainvälisiä määritelmiä. Tämän vuoksi Tilastokeskuk-

sen tuottamaa työttömyysastetta käytetään työttömyyden kuvaajana kansainvälisissä vertailuissa.

**Toimeentuloturva työttömyyden aikana:** Työttömyyden aikaisen toimeentulon turvaamiseksi tuli vuoden 1985 alusta voimaan uusi työttömyysturvalaki. Sen perusteella työttömyyskorvaus muuttui tarveharkintaiseksi perusturvaksi ja työttömyyskassa-avustus vakuutusmuotoiseksi ansioturvaksi. Ansioturvaa saa lain vaatimukset täyttävä työtön kassan jäsen. Jos työtön työnhakija ei ole oikeutettu ansioturvaan, hän voi saada valtion maksamaa tarveharkinnaista perusturvaa. Saadakseen työttömyyspäivärahaa työttömän tulee olla työnhakijana työvoimatoimistossa. Työvoimatoimisto tai sen yhteydessä toimiva työvoimatoimikunta antaa työttömyyskassaa tai perusturvan saamisesta päättävän Kansaneläkelaitoksen alaista sosiaalivakuutustoimikuntaa varten lausunnon työttömyysturvaa hakevan työttömänäolosta ja työnhausta.

Peruspäivärahaa maksetaan ajallisesti rajoittamattomana ja ansioon suhteutettua päivärahaa enintään 500 työttömyyspäivältä neljän perättäisen kalenterivuoden aikana alle 55-vuotiaille. Henkilölle, joka on täyttänyt 55-vuotta, maksetaan päivärahaa 500 päivältä sen kuukauden loppuun, jolloin henkilö täyttää 60 vuotta. Työttömyyspäiväraha on saajalleen veronalaista tuloa.

Työttömyysturvaa saadakseen työttömän tulee täyttää lain edellyttämä työssäoloehto. Jos hän ei tätä täytä, voi hän saada tarveharkinnaista työmarkkinatukea. Samoin jos työttömän työttömyysturvan saannin enimmäismäärä (500 päivää) on tullut täyteen, hän voi saada työmarkkinatukea.

Yli 60-vuotias, laissa tarkemmin määritelty, pitkään ansioturvaa tai perusturvaa saanut työtön työnhakija on oikeutettu työttömyyseläkkeeseen. Työttömyyseläkkeen saamisaikana tulee hänen olla työnhakijana työvoimatoimistossa.

**Avoimet työpaikat:** Työnvälitystilastoon sisältyvät ne avoimet työpaikat, jotka työnantaja ilmoittaa täytettäväksi työvoimatoimiston avulla. Vuoden 1988 alusta tuli voimaan työllisyyslain (275/87) 8 §:n 1 momentissa säädetty avoimien työpaikkojen ilmoittamisvelvollisuus. Sen perusteella valtioneuvosto teki asiasta yksityisiä työnantajia edustavien yhdistysten, kunnallisen työmarkkinalaitoksen sekä kirkkohallituksen kanssa sopimukset. Niiden perusteella kaikki avoimet työpaikat eräin poikkeuksin ilmoitetaan työvoimatoimistoon. Myös valtion virastojen ja laitosten tulee ilmoittaa työvoimatoimistoon ne avoimeksi tulevat virat ja työsuhteiset tehtävät, joissa virka- tai työsuhteen on tarkoitus kestää vähintään kymmenen työpäivää.

**Poikkileikkaustiedot ja kertymätiedot:** Osa työnvälitystilaston tiedoista on yhden laskentapäivän poikkileikkaustietoja (taulukot 2 - 12). Laskentapäivä on kuukauden viimeinen työpäivä. Tilastoon tulevat mukaan kaikki työnhakijat, joiden työnhakemus on voimassa tuona päivänä, samoin ne työpaikat, jotka ovat tuona päivänä avoinna työvoimatoimistossa. Taulukot 13 - 18 taas sisältävät tilastoitavien suureiden kalenterikuukauden aikaiset kertymät. Näissä taulukoissa ovat mukana kaikki kuukauden aikana avoinna olleet työpaikat sekä kaikki ne työnhakijat, joiden työnhaku on ollut voimassa kyseisen kuukauden aikana.

## Luokitukset

**Ammattiluokitus:** Työnvälitystilastossa käytetään ammattien luokitteluun Pohjoismaiseen ammattiluokitukseen (Nordisk Yrkesklassificering, NYK 1982) perustuvaa luokitusta (Ammattiluokitus, Pohjoismaiseen ammattiluokitukseen perustuva uudistettu laitos, Työministeriö, Valtion painatuskeskus 1991). Työnvälitystilastossa ammattiluokitusta käytetään työnhakijan ammatin sekä avoimeksi ilmoitetussa työpaikassa vaadittavan ammatin luokitteluun.

**Koulutusluokitus:** Työnvälitystilastossa käytetään Tilastokeskuksen kehittämää luokitusta: Koulutusluokitus, 1991, Tilastokeskuksen käsikirja n:o 1, 9. uusittu laitos ja tästä nelinumeroista Henkilöstön koulutuskoodisovellusta. Työnvälitystilastossa koulutusluokitusta käytetään työnhakijan saaman koulutuksen ja työpaikassa vaadittavan koulutuksen luokitteluun.

**Toimialaluokitus:** Työnvälitystilastossa käytetään Tilastokeskuksen laatimaa toimialaluokitusta (Toimialaluokitus 1988, Tilastokeskus, Käsikirjoja nro 4, 1987). Luokitus on laadittu YK:n toimialastandardin ISIC:n (1968) pohjalta. Toimialaluokitusta käytetään työnvälitystilastossa (kaksinumeroisena) avoimeksi ilmoitetun työpaikan sekä työnhakijan nykyisen (työssä oleva) tai aikaisemman (työtön) työnantajan tuotanto-toiminnan luokitteluun.

## TYÖNVÄLITYSTILASTOSSA KÄYTETTÄVÄ AMMATTILUOKITUS<sup>1</sup>

### 0 Tekninen, luonnontieteellinen, lainopillinen, humanistinen ja taiteellinen työ

- 00 Tekniikan alaan kuuluva työ
- 01 Kemian ja fysiikan alaan kuuluva työ
- 02 Biologian alaan kuuluva työ
- 03 Opetusalaan kuuluva työ
- 04 Uskonnon alaan kuuluva työ
- 05 Lainopillinen työ
- 06 Toimittajan työ ja joukkoviestintä
- 07 Taide- ja viihdealan työ
- 08 Kirjasto-, arkisto- ja museualan työ sekä  
informaatikot
- 09 Muu luonnontieteellinen, yhteiskuntatieteellinen  
ja humanistinen työ

### 1 Terveystieteellinen, sosiaalialan työ

- 10 Terveystieteellinen ja sairaanhoitotyö
- 11 Terveystieteellisen koulutuksen kuntouttava työ
- 12 Hammashoitoalan työ
- 13 Apteekkialan työ
- 14 Eläinlääkintähuolto, ympäristön- ja  
terveydensuojelutyö
- 15 Sosiaalialan työ
- 16 Lasten päivähoitoalan työ
- 17 Psykologinen työ
- 18 Harrastus- ja vapaa-ajantoiminnan ohjaus
- 19 Muu pääryhmään 1 kuuluva työ

### 2 Hallinto- ja toimistotyö

- 20 Julkisen hallinnon johtotyö
- 21 Liiketoimintayritysten ja järjestöjen johtotyö
- 22 Henkilöstö- ja työvoima-asiaiden hoito
- 23 Taloushallinnon suunnittelu- ja tilinpitotyö
- 24 Sihteeri- ja toimistotyö
- 25 Atk-alan työ
- 26 Pankki- ja vakuutusalan työ
- 27 Matkailualan työ
- 29 Muu hallinto- ja toimistotyö

1. Ammattiluokitus, Työministeriö, Helsinki 1991

**3 Kaupallinen työ**

- 30 Mainos- ja markkinointityö
- 31 Kiinteistöjen, palvelusten ja arvopapereiden myynti ja välitys
- 32 Ostotyö
- 33 Kauppaedustus- ja konttorimyyntityö
- 34 Tavaroiden myyntityö
- 39 Muu kaupallinen työ

**4 Maa- ja metsätaloustyö, kalastusala**

- 40 Maatilatalous, eläintenhoito
- 41 Puutarha- ja puistotyö
- 42 Riistanhoito ja metsästys
- 43 Kalastus
- 44 Metsätyö
- 49 Muu maa- ja metsätaloustyö

**5 Kuljetus- ja liikennetyö**

- 50 Meripäällystötyö
- 51 Kansi- ja konemiehistön työ
- 52 Lentokuljetustyö
- 53 Veturin- ja moottorivaunukuljetustyö
- 54 Tieliikennetyö
- 55 Liikenteen johto ja liikennepalvelutyö
- 56 Posti- ja tietoliikennetyö
- 57 Postinkantajan työ
- 59 Muu kuljetus- ja liikennetyö

**6 Rakennustyö sekä kaivos- ja louhintatyö**

- 60 Kaivos- ja louhintatyö
- 61 Öljynporaustyö, turpeennosto
- 62 Talonrakennustyö
- 63 Maa- ja vesirakennustyö
- 64 Työkoneiden käyttö

**7/8 Teollinen työ,**

- 70 Tekstiilityö
- 71 Ompelu- ja vaateustyö jms.
- 72 Jalkine- ja nahkatyö
- 73 Teräs-, metallitehdas-, takomo- ja valimotyö
- 74 Hienomekaaninen työ
- 75 Konepaja- ja rakennusmetallityö
- 76 Sähkötyö
- 77 Puutyö
- 78 Maalaustyö
- 79 Radio-, tv-, elokuva- ja videotekninen työ
- 80 Graafinen työ
- 81 Lasi-, keraaminen- ja tiilityö
- 82 Elintarviketeollisuustyö
- 83 Kemiaanprosessityö
- 84 Massa- ja paperityö
- 85 Kumi- ja muovituotetyö
- 86 Muu teollinen työ
- 87 Kiinteiden koneiden käyttö energiantuotannossa ja vesihuollossa
- 88 Pakkaus-, varasto- ja ahtaustyö
- 89 Sekatyö

**9 Palvelutyö**

- 90 Vartiointi- ja suojelutyö
- 91 Majoitusliike- ja suurtaloustyö
- 92 Tarjoilutyö
- 93 Kotitaloustyö
- 94 Kiinteistöhoito- ja siivoustyö
- 95 Hygienia ja kauneudenhoitotyö
- 96 Pesula- ja silitystyö
- 97 Ammattimainen urheilu- ja liikuntatyö
- 98 Sotilastyö
- 99 Muu palvelutyö

**X Muualla luokittelematon työ**

- X1 Koululaiset ja opiskelijat
- X2 Henkilöt, joiden ammattia ei voida luokitella ja jotka eivät ole ilmoittaneet ammattia
- X3 Ammatinvaihtajat
- X4 Vastavalmistuneet

PI 524  
00101 Helsinki

## **Työministeriön tilastoja 1995 Huhtikuu**

---

*SVT* Suomen Virallinen Tilasto

Tiedustelut:

Paula Sardar  
(90) 1856 8050

Suoma Salonen  
(90) 1856 8051