

SUOMEN VIRALLINEN TILASTO — FINLANDS OFFICIELLA STATISTIK
OFFICIAL STATISTICS OF FINLAND

XIII:74

POSTI- JA LENNÄTINLAITOS
POST- OCH TELEGRAFVERKET

POST AND TELEGRAPH OFFICE

1958

HELSINKI 1959

POSTI- JA LENNÄTINLAITOS
POST- OCH TELEGRAFVERKET

POST AND TELEGRAPH OFFICE

1958



POSTI- JA LENNÄTINHALLITUS · POST- OCH TELEGRAFSTYRELSEN
ADMINISTRATION OF POSTS AND TELEGRAPHS

HELSINKI · HELSINGFORS

18232

SISÄLLYSLUETTELO

Teksti	Sivu
I. Yleinen hallinto	5
II. Postiliikenne	10
III. Pikatiedotusverkko	17
IV. Pikatiedotusliikenne	23
V. Kansainvälinen liikenne	27
VI. Erinäiset tehtävät	34
VII. Henkilökunta	34
VIII. Muu liiketoiminta	40
IX. Taloudellinen tila	41
X. Katsaus taloudellisen tilan kehitykseen vuonna 1958 aikaisempaan kehitykseen verrattuna	42

Diagrammat

Esipuhe	50
Diagrammaluettelo	51
Diagrammat	53

Taulukot

1. Henkilökunta 31. 12. 1958	105
2. Henkilökunta liikennehaaroittain 31. 12. 1958	111
3. Virkavapaudet ja vuosilomat vuonna 1958	112
4. Oppikurssit vuosina 1957—1958	114
5. Toimipaikkamuutokset vuonna 1958	115
6. Kiinteät toimipaikat lääneittäin vuosina 1954—1958	116
7. Kiinteät toimipaikat tehtäviensä mukaan vuosina 1954—1958	117
8. Liikkuvat toimipaikat vuosina 1954—1958	117
9. Lennätintoimipaikat vuosina 1954—1958	118
10. Puhelintoimipaikat vuosina 1954—1958	118
11. Postinkuljetus ja -kanto kotimaassa vuosina 1954—1958	118
12. Postin rautateitse kulkevat kilometrit vuosina 1954—1958	119
13. Postiautoliikenne vuosina 1954—1958	120
14. Kirjelaatikot ja irtolaukut vuosina 1954—1958	120
15. Koti- ja ulkomaiset lähetykset vuosina 1954—1958	121
16. Maksunalaiset lähetykset ja virkalähetykset vuosina 1954—1958	121
17. Tavalliset lähetykset vuosina 1954—1958	122
18. Kirjatut lähetykset vuosina 1954—1958	122
19. Vakuutetut ja määräämättömät lähetykset vuosina 1954—1958	123
20. Posti- ja postiennakko-osoitukset sekä postiennakkolähetykset vuosina 1954—1958	123
21. Lähetyksen vakuutus-, raha- ja arvomäärät vuosina 1954—1958	124
22. Postin kuljetettavaksi jätetyt sanomalehdet vuosina 1954—1958	124
23. Perillesaamattomat lähetykset vuonna 1958	125
24. Posti- ja lennätinlaitoksen puhelinverkko vuosina 1954—1958	125
25. Lennätinliikenne vuosina 1954—1958	126
26. Sähkösanomat vastaanotto- ja perilletoimitustavan mukaan vuosina 1954—1958	126

INNEHÄLLSFÖRTECKNING

Text	Sida
I. Allmän förvaltning	5
II. Posttrafiken	10
III. Telenätet	17
IV. Teletrafiken	23
V. Den internationella trafiken	27
VI. Särskilda göromål	34
VII. Personalen	34
VIII. Övrig affärsverksamhet	40
IX. Ekonomin	41
X. Överblick över det ekonomiska lägets utveckling år 1958 jämförd med den tidigare utvecklingen	42

Diagram

Förord	50
Diagramförteckning	51
Diagram	53

Tablåer

1. Personalen den 31. 12. 1958	105
2. Personalen enligt rörelsegränar den 31. 12. 1958 ..	111
3. Tjänstledigheter och semestrar år 1958	112
4. Undervisningskurser åren 1957—1958	114
5. Förändringar beträffande anstalterna år 1958	115
6. De fasta anstalterna länsvis åren 1954—1958	116
7. De fasta anstalterna, indelade enligt göromål, åren 1954—1958	117
8. De rörliga anstalterna åren 1954—1958	117
9. Telegrafanstalterna åren 1954—1958	118
10. Telefonanstalterna åren 1954—1958	118
11. Postbefordran och postbäring inom landet åren 1954—1958	118
12. Antalet postförda kilometer å järnväg åren 1954—1958	119
13. Postbusstrafiken åren 1954—1958	120
14. Brevlådor och lösväskor åren 1954—1958	120
15. In- och utrikes försändelser åren 1954—1958	121
16. Portopliktiga försändelser och tjänsteförsändelser åren 1954—1958	121
17. Vanliga försändelser åren 1954—1958	122
18. Rekommenderade försändelser åren 1954—1958 ..	122
19. Assurerade försändelser och försändelser med angivet värde åren 1954—1958	123
20. Post- och postförskottsansvisningar samt postförskottsförsändelser åren 1954—1958	123
21. Försändelsernas assurans-, penning- och värdebelopp åren 1954—1958	124
22. Till postbefordran inlämnade tidningar åren 1954—1958	124
23. Obeställbara försändelser år 1958	125
24. Post- och telegrafverkets telefonnät åren 1954—1958	125
25. Telegraftrafiken åren 1954—1958	126
26. Telegrammen enligt sättet för deras mottagning och frambefordran åren 1954—1958	126

	Sivu		Sida
27. Telexliikenne vuosina 1954—1958	127	27. Telextrafiken åren 1954—1958	127
28. Posti- ja lennätinlaitoksen paikallispuhelinliikenne vuosina 1954—1958	127	28. Lokaltelefontrafiken i post- och telegrafverkets nät åren 1954—1958	127
29. Posti- ja lennätinlaitoksen kaukopuhelinliikenne vuosina 1954—1958	128	29. Fjärrtelefontrafiken på post- och telegrafverkets ledningar åren 1954—1958	128
30. Siirtyvä meriradioliikenne vuosina 1954—1958 ...	129	30. Den rörliga sjöradiotrafiken åren 1954—1958	129
31. Lennätinliikenne Suomen ja ulkomaiden välillä vuosina 1957—1958	129	31. Telegraftrafiken på utlandet åren 1957—1958	129
32. Telexliikenne Suomen ja ulkomaiden välillä vuosina 1957—1958	130	32. Telextrafiken på utlandet åren 1957—1958	130
33. Kuvasähkösanomaliikenne Suomen ja ulkomaiden välillä vuosina 1957—1958	130	33. Bildtelegraftrafiken på utlandet åren 1957—1958 ..	130
34. Puhelinliikenne Suomen ja ulkomaiden välillä vuosina 1957—1958	131	34. Telefontrafiken på utlandet åren 1957—1958	131
35. Kiinteä radiolennätinliikenne Suomen ja ulkomaiden välillä vuosina 1957—1958	132	35. Den fasta radiotelegraftrafiken på utlandet åren 1957—1958	132
36. Ilmailuviestiliikenne vuonna 1958	132	36. Luftfartsförbindelsetrafiken år 1958	132
37. Posti- ja lennätinlaitoksen omaisuus 31. 12. 1958 ..	133	37. Post- och telegrafverkets egendom den 31. 12. 1958	133
38. Tulot, menot ja rahaliike vuosina 1954—1958 ..	134	38. Inkomster, utgifter och penningrörelse åren 1954—1958	134
39. Tulot kuukausittain vuonna 1958	134	39. Inkomster per månad år 1958	134
40. Henkilömenot kuukausittain vuonna 1958	136	40. Personalutgifter per månad år 1958	136
41. Asiamenot kuukausittain vuonna 1958	136	41. Sakutgifter per månad år 1958	136
42. Tulot ja menot vuonna 1958	138	42. Inkomster och utgifter år 1958	138
43. Posti- ja lennätinlaitokselle tulevat korvaukset vuosina 1954—1958	142	43. Post- och telegrafverket tillkommande ersättningar åren 1954—1958	142
44. Uudistusrahaston tulot ja menot vuonna 1958 ...	142	44. Förnyelsefondens inkomster och utgifter år 1958 ..	142
45. Yleisradiatorahaston tulot ja menot vuonna 1958 ..	143	45. Rundradiofondens inkomster och utgifter år 1958 ..	143
46. Keskusautokorjaamo vuosina 1954—1958	143	46. Centrala bilreparationsverkstaden åren 1954—1958	143
47. Valtion Sähköpaja vuosina 1954—1958	144	47. Statens elektriska verkstad åren 1954—1958	144
48. Katsaus postilaitosten toimintaan erinäisissä Euroopan maissa vuonna 1957	144	48. Översikt av postverkens verksamhet i ett antal europeiska länder år 1957	144
49. Eräiden maiden lennätin- ja puhelintilastoa vuonna 1957	145	49. Några länders telegraf- och telefonstatistik år 1957	145

Toimipaikkataulut

1. Toimipaikat ja henkilökunta 31. 12. 1958	148
Liite 1. Perustetut, muodostetut ja lakkautetut toimipaikat	160
Liite 2. Toimipaikkojen nimenmuutokset	164
Liite 3. Toimipaikat, joiden toiminta on ollut tilapäisesti keskeytyneenä	165
Liite 4. Haaraosastot 31. 12. 1958	165
2. Postitilastoa	166
Liite 1. Postivaunupiiri rataosittain	202
3. Lennätintilastoa	203
4. Puhelintilastoa	208
5. Tulot ja menot	217
6. Postisäästöpankin postisiirto- ja postisäästöliiketehtävät	228

Tabeller över anstalterna

1. Anstalter och personal den 31. 12. 1958	148
Bilaga 1. Inrättade, ombildade och indragna anstalter	160
Bilaga 2. Ändringar av namn på anstalter	164
Bilaga 3. Anstalter, vilkas verksamhet tillfälligt varit avbruten	165
Bilaga 4. Filialer den 31. 12. 1958	165
2. Poststatistik	166
Bilaga 1. Postkupédistriktet enligt bandelar	202
3. Telegrafstatistik	203
4. Telefonstatistik	208
5. Inkomster och utgifter	217
6. Postsparbankens postgiro- och postsparrörelsegörsmål	228

LIST OF CONTENTS

Text

	Page
Review of the Economic Development in 1958 compared to the Earlier Development	46

Diagrams

Preface	50
List of diagrams	51
Diagrams	53

I YLEINEN HALLINTO

Posti- ja lennätinhallitus

Kokoonpano. Posti- ja lennätinhallitukseen ovat kertomusvuonna kuuluneet: pääjohtaja S. J. Ahola puheenjohtajana sekä jäsenenä lennätinteknillisen osaston johtaja O. H. Juselius, kansliaosaston johtaja M. I. Aspjo, talousosaston johtaja O. J. Saloila, hankintaosaston johtaja A. W. Heliö, ulkomaanosaston johtaja U. A. Talvitie, järjestelyosaston johtaja M. Honkasalo, postiosaston johtaja N. K. Kausalainen ja lennätinliikenneosaston johtaja W. Honkanen sekä kiinteistötoimiston toimistopäällikkö E. A. Kolehmainen ja radiotoimiston toimistopäällikkö E. Heino.

Säännökset ja määräykset

Asetus posti- ja lennätinlaitoksesta. Marraskuun 7 pnä annetulla asetuksella muutettiin posti- ja lennätinlaitoksesta annetun asetuksen 6, 27, 29, 30 ja 31 §. Muutoksilla vahvistettiin kelpoisuusehdot ja nimittämisjärjestys eräisiin kertomusvuoden alusta lukien perustettuihin uusiin virkoihin ja toimiin. Helmikuun 20 pnä tehdyllä posti- ja lennätinhallituksen päätöksellä perustettiin lennätinliikenneosastoon radiolupajaosto sekä toukokuun 5 pnä tehdyllä päätöksellä postiosastoon tiedustelujaosto, lennätinteknilliseen osastoon yleinen jaosto, talousosaston taloustoimiston ulkomaantilitysjaosto, järjestelyosastoon rationalisointijaosto ja radiotoimistoon ilmailuviestijaosto.

Postisääntö ja sen soveltamismääräykset. Tammikuun 17 pnä annetulla asetuksella muutettiin 22. 9. 44 annetun postisäännön 21 §:ää siten, että osoitekirjoitusta ja muita sanotun pykälän 4. kohdassa tarkoitettuja ilmoituksia, jotka on postilähetykseen merkitty kuulakärkikynällä, pidetään musteella kirjoitettujen veroisina, mikäli posti- ja lennätinhallitus ei poikkeustapauksissa ole toisin määrännyt. Kesäkuun 26 pnä tehtiin 12. 12. 44 annettujen postisäännön soveltamismääräysten 94 §:n, joka koskee huvitilaisuuksien pääsylippujen myyntiä postitoimipaikoissa, 7. kohtaan 1. 7. 58—30. 6. 59 välisen ajan voimassaoleva muutos, joka johtui leimaverolain väliaikaisesta muuttamisesta 14. 6. 58 annetusta laista ja leimaverolain soveltamisesta annetun valtioneuvoston päätöksen väliaikaisesta muuttamisesta 19. 6. 58 annetusta valtioneuvoston päätöksestä.

Muut asetukset ja ohjesäännöt. Heinäkuun 17 pnä annetulla asetuksella muutettiin maksuista Suomen kotimaisessa postiliikenteessä annetun asetuksen 1 §:n 5, 6, 13. ja 14. momentteja siten, että 1. 8. 58 lukien kohosivat pikkupakettien ja pakettien kuljetusmaksut n. 39—50 % ja pikajakelumaksu sekä eräiden postilähetysten kotiinkantomaksut 100 %.

I ALLMÄN FÖRVALTNING

Post- och telegrafstyrelsen

Sammansättning. Post- och telegrafstyrelsen har under berättelseåret bestått av: generaldirektör S. J. Ahola, ordförande, samt såsom ledamöter direktören för telegraftekniska avdelningen O. H. Juselius, direktören för kansliavdelningen M. I. Aspjo, direktören för ekonomiavdelningen O. J. Saloila, direktören för upphandlingsavdelningen A. W. Heliö, direktören för utrikesavdelningen U. A. Talvitie, direktören för organisationsavdelningen M. Honkasalo, direktören för postavdelningen N. K. Kausalainen och direktören för telegraftrafikavdelningen W. Honkanen samt byråchefen vid fastighetsbyrån E. A. Kolehmainen och byråchefen vid radiobyrån E. Heino.

Stadganden och föreskrifter

Förordningen angående post- och telegrafverket. Genom en den 7 november given förordning ändrades 6, 27, 29, 30 och 31 §§ i förordningen angående post- och telegrafverket. Genom ändringarna fastställdes kompetensvillkoren och utnämningsordningen för vissa fr. o. m. berättelseårets början inrättade nya tjänster och befattningar. Genom ett beslut av post- och telegrafstyrelsen den 20 februari inrättades vid telegraftrafikavdelningen en radiolicenssektion samt genom ett beslut den 5 maj vid postavdelningen en reklamationssektion, vid telegraftekniska avdelningen en allmän sektion, vid ekonomiavdelningens ekonomibyrå en sektion för utländska avräkningar, vid organisationsavdelningen en rationaliseringssektion och vid radiobyrån en luftfartsförbindelsesektion.

Poststadgan och dess tillämpningsbestämmelser. Medelst en den 17 januari given förordning ändrades 21 § i poststadgan av 22. 9. 44 så att adresspåkrist och andra i punkt 4 i nämnda paragraf avsedda uppgifter, som på postförsändelsen antecknats med kulspeppenna, jämställas med de med bläck skrivna, såvida post- och telegrafstyrelsen icke i undantagsfall annorlunda förordnat. Den 26 juni gjordes för tiden 1. 7. 58—30. 6. 59 en ändring i punkt 7 i 94 § i tillämpningsbestämmelserna av 12. 12. 44 till poststadgan, som gäller försäljning vid postanstalterna av inträdesbiljetter till nöjestillställningar. Denna ändring föränledes av lagen 14. 6. 58 om temporär ändring av lagen angående stämpelskatt och statsrådets beslut 19. 6. 58 angående temporär ändring av statsrådets beslut om tillämpning av lagen angående stämpelskatt.

Övriga förordningar och reglementen. Medelst en förordning av den 17 juli ändrades 1 § 5, 6, 13 och 14 mom. i förordningen angående avgifter i Finlands inrikes posttrafik, så att befodringsavgifterna för småpaket och paket höjdes med ca 39—50 % samt avgifterna för expressutdelning och hembärningsavgifterna för vissa postförsändelser med 100 %, räknat fr. o. m. 1. 8. 58.

Heinäkuun 17 p:n annetulla asetuksella muutettiin maksuista, joita on suoritettava posti- ja lennätinlaitoksen harjoittamassa Suomen sisäisessä puhelinliikenteessä, 13. 6. 57 annetun asetuksen 3, 5 ja 9 §, jotka koskevat vuosimaksuja liittymästä paikalliseskukseen sekä puheluista kannettavien maksujen perusteita ja määriä. Kesäkuun 5 p:n annettiin eräistä posti- ja lennätinhallituksen vahvistamista puhelinmaksuista kiertokirje, jolla kumottiin puheenaolevista maksuista vuosina 1956 ja 1957 annetut kiertokirjeet.

Joulukuun 18 p:n muutettiin posti- ja lennätinlaitoksen virkailijain toimeen ottamista ja toimesta eroamista koskevien, 18. 6. 42 annettujen ohjeiden 20 §. Muutoksella saatiin tilapäisiä toimihenkilöitä, satunnaisia apulaisia ja osapäiväapulaisia koskevat määräykset yhdenmukaisiksi valtion ylimääräisistä toimenhaltijoista ja tilapäisistä toimihenkilöistä 8. 12. 49 annetun asetuksen kanssa.

Helmikuun 20 p:n kumottiin 29. 5. 52 annetun tiliohjesäännön 12 § ja siihen kuuluva alaviitta 1), sekä muutettiin 30 §:n 1. kohdan toinen kappale, 92 §:n 3. kohdan toinen kappale, 130 §:n 2. kohdan ensimmäinen kappale ja 135 §:n 1. kohta ja siihen kuuluva alaviitta 2) sekä tiliohjesäännön liitteen 1 kohta 18. Mainitut muutokset koskivat mm. niitä tapauksia, joissa shekin ei tarvitse olla varmennettu eikä sen lunastamisesta tarvitse olla jätetty pankkitakuuta, maksettujen osoitusten tilitystä, erinäisiä kassantarkastuslaskelmia ja sekalaisten tulojen kassakirjan pitämistä.

Valtioneuvoston muutettua yleisradiovastaanottoa tarkoittavista laitteista ja luvista 23. 11. 33 annetun valtioneuvoston päätöksen 5 §:ää siten, että vastaanottoluvasta on suoritettava maksu, joka on ääniradiosta 1 200 markkaa ja näköradiosta sen lisäksi 6 000 markkaa lupakaudelta, posti- ja lennätinhallitus antoi 2 p:n tammikuuta kierto-kiirjeellä väliaikaiset määräykset televisiolupamaksusta. Elokuun 22 p:n muutettiin 24. 2. 38 annetun „Vastaanotto-laitteita ja vastaanottolupia koskevat määräykset”-nimisen julkaisun VI kohta, joka sisältää posti- ja lennätinhallituksen antamat määräykset vastaanottoluvista ja samalla kumottiin em. väliaikaiset määräykset.

Joulukuun 18 p:n annettiin uudet ohjeet autovarikkojen autotarvikevarastoissa olevan tavaran varastoisesta, kirjanpidosta, laskennasta ja tarkastamisesta.

Postimaksumerkit

Vuoden 1958 aikana julkaistiin neljä ns. käyttösarjaan kuuluvaa postimerkkiä. Tammikuun 20 päivänä laskettiin liikkeeseen 300 markan arvoisen postimerkin ja kesäkuun 2 päivänä 100 markan arvoisen postimerkin uusi painos. Näissä merkeissä on säilytetty vastaavien merkkien entinen yleismuoto, mutta niissä ei ole, kuten ei muissakaan käyttösarjan merkeissä, merkintää „mk”. Huhtikuun 13 päivänä laskettiin liikkeeseen leijona-aiheinen, väriltään harmaa 4 markan postimerkki. Lähinnä lisämaksullisten lentopostikirjeiden frankkeeraamista helpottamaan tarkoitettu, mutta myös muihin postilähetyksiin kelpaava 34 markan arvoisen postimerkki laskettiin liikkeeseen lokakuun 31 päivänä. Tämän väriltään sinisen, lentokonetta kesäisen järvimaisen yllä kuvaavan merkin on piirtänyt taiteilija Olavi Vepsäläinen.

Lisämaksullisia postimerkkejä julkaistiin tavanomaiset kolme-merkkiset sarjat Suomen Tuberkuloosin Vastustamisyhdistyksen ja Suomen Punaisen Ristin hyväksi. Ensinnä

Medelst en den 17 juli given förordning ändrades 3, 5 och 9 §§ i förordningen 13. 6. 57 angående avgifter, som skola erläggas i den av post- och telegrafverket bedrivna telefontrafiken inom Finland. Dessa paragrafer avse årsavgifter för anslutning till lokalcentral samt grunder och belopp för de avgifter, som skola uppbäras för samtal. Den 5 juni utfärdades ett cirkulär angående särskilda av post- och telegrafstyrelsen fastställda telefonavgifter. Genom detta cirkulär upphävdes cirkulären av år 1956 och 1957 angående ifrågavarande avgifter.

Den 18 december ändrades 20 § i föreskrifterna av 18. 6. 42 angående befattningshavarnas vid post- och telegrafverket anställande och avgång från befattningen. Genom ändringen bragtes föreskrifterna rörande tillfälliga funktionärer, tillfälliga biträden och deltidsanställda biträden i överensstämmelse med förordningen 8. 12. 49 angående statens extraordinarie befattningshavare och tillfälliga funktionärer.

Den 20 februari upphävdes 12 § jämte den därtill hörande fotnoten 1) i räkenskapsreglementet av 29. 5. 52, varjämte ändringar gjordes i 30 § punkt 1, andra stycket, 92 § punkt 3, andra stycket, 130 § punkt 2, första stycket och 135 § punkt 1, jämte den därtill hörande fotnoten 2) samt punkt 18 i bilagan 1 till räkenskapsreglementet. Nämda ändringar gällde bl. a. de fall, då check icke behöver certifieras och bankgaranti för dess inlösen icke behöver vara inlämnad, redovisning av betalda anvisningar, särskilda kassainventeringskalkyler och förande av kassabok över diverse inkomster.





Sedan statsrådet ändrat 5 § i sitt beslut av 23. 11. 33 angående anläggningar för och tillstånd till rundradiomottagning, så att för mottagningstillstånd erlägges en avgift, som för ljudradio är 1 200 mark och för television därutöver 6 000 mark för tillståndsperiod, utfärdade post- och telegrafstyrelsen den 2 januari i ett cirkulär temporära föreskrifter angående televisionslicensavgifter. Den 22 augusti ändrades punkt VI i publikationen „Föreskrifter angående radioanläggningar och radiolicenser” av 24. 2. 38 som innehåller av post- och telegrafstyrelsen utfärdade föreskrifter angående mottagarlicens och samtidigt upphävdes de ovannämnda temporära föreskrifterna.

Den 18 december utfärdades nya direktiv angående lagring, bokföring, kontrollräkning och granskning av varor som ingå i automobildepåernas förråd av biltillbehör.

Frankotecken

Under år 1958 emitterades fyra frimärken av den s. k. bruksserien. Den nya upplagan av 300-marks märket sändes ut i rörelsen den 20 januari och av 100-marks märket den 2 juni. Båda dessa märken har samma exteriör som motsvarande tidigare märken, men saknar liksom andra märken av bruksserien, anteckningen „mk”. Den 13 april togs ett grått märke med lejonmotiv och med 4 marks värde i bruk. Närmast för ett underlätta frankeringen av flygpostbrev med tilläggsavgift emitterades den 31 oktober ett 34 marks märke, som också är giltigt för andra postförsändelser. Detta märke är blått och visar ett flygplan över ett sommarinsjölandskap. Det är ritat av konstnären Olavi Vepsäläinen.

Bland frimärken med tilläggsavgift emitterades de sedvanliga serierna med tre märken till förmån för Föreningen för tuberkulosens bekämpande i Finland och Finlands



mainittu, tällä kertaa kukka-aiheinen sarja ilmestyi toukuun 5 päivänä. Sen merkkien postimaksuarvot ovat 10, 20 ja 30 mk ja lisämaksut vastaavasti 2, 3 ja 5 mk sekä värit vihreä, karmini ja sininen. Merkit on piirtänyt taiteilija Signe Hammarsten-Jansson. Alinta arvoa painettiin 0.5 milj. kappaletta ja muita 0.4 milj. kappaletta kumpaakin.

Suomen Punaisen Ristin marja-aiheinen sarja ilmestyi marraskuun 20 päivänä. Merkit on piirtänyt taiteilija Signe Hammarsten-Jansson ja niiden postimaksuarvot ovat niinkään 10, 20 ja 30 mk sekä lisämaksut vastaavasti 2, 3 ja 5 mk. Näiden merkkien värit ovat punertavan oranssi, punainen ja sininen. Ensimmäistä arvoa painettiin 0.5 milj. kappaletta ja kahta viimeksimainittua arvoa 0.4 milj. kappaletta.

Erikoismerkkejä ilmestyi vuoden 1958 aikana neljä kolmen eri merkkitaipauksen johdosta. Helmikuun 1 päivänä laskettiin liikkeeseen 20 ja 30 markan arvoiset postimerkit Suomessa pidettyjen hiihdon maailmanmestaruuskilpailujen johdosta. Merkit, joista väriltään vihreä 20 markan merkki kuvaa mäenlaskijaa ja väriltään sininen 30 markan merkki hiihtäjää, on piirtänyt taiteilija Aarne Karjalainen. Edellisen painos oli 1 milj. kappaletta ja jälkimmäisen 2 milj. kappaletta.

Maaliskuun 3 päivänä tuli kuluneeksi 400 vuotta Porin kaupungin perustamisesta. Sen vuoksi laskettiin liikkeeseen 30 markan arvoinen juhlapostimerkki, jonka kuva-aiheena on Albert Edelfeltin maalaus „Porilaisten marssi”. Merkin, joka on väriltään ruskea, on piirtänyt taiteilija Olavi Vepsäläinen ja sen painos oli 2 milj. kappaletta.

Sen johdosta, että maamme ensimmäisen suomenkielisen oppikoulun, Jyväskylän lyseon, toiminnan alkamisesta tuli kuluneeksi 100 vuotta, laskettiin lokakuun 1 päivänä liikkeeseen 30 markan arvoinen juhlapostimerkki, jonka aiheena on Jyväskylän lyseon sinetti. Merkin esiluonnoksen suunnitteli professori Aulis Blomstedt ja merkin piirsi taiteilija Olavi Vepsäläinen. Väriltään merkki on punainen ja sitä painettiin 2 milj. kappaletta.

Taloudellinen tulos

Laitoksen ylijäämä oli kertomusvuonna 993.2 milj. markkaa eli runsaasti kaksinkertainen edelliseen vuoteen verrattuna. Kokonaistulot, jotka olivat 16.0 miljardia markkaa, kasvoivat edellisestä vuodesta 13.4 % kokonaismenojen kasvun ollessa vain 9.9 %.

Posti- ja lennätinlaitoksen uudistusrahasto

Uudistusrahastoon siirrettiin kertomusvuoden tulo- ja menoarvion momentilta 19 Pl. V: 4 (siirto posti- ja lennätinlaitoksen uudistusrahastoon) 761.3 milj. markkaa. Varoja jaettiin uusintatöihin ja -hankintoihin vastaava määrä, joista samoin kuin edellisellä vuonna jaetuista rahoista käytettiin tilivuoden aikana yhteensä 785.7 milj. markkaa.

Kiinteistöt

Kertomusvuoden päättyessä oli kiinteistöjä yhteensä 592 ja niiden kirjanpitoarvo, josta laitoksen oli suoritettava säädetty 2.5 %:n kuoletus, oli 3 283.6 milj. markkaa. Kiinteistöjen lukumäärän lisäys edellisestä vuodesta oli 92 eli

Röda Kors. Den förstnämnda serien, denna gång med blomstermotiv, togs i bruk den 5 maj. Frankeringsvärdet för dessa märken är 10, 20 och 30 mk med tilläggsavgifter respektive 2, 3 och 5 mk. Färgerna äro grönt, karmin och blått. Märkena äro ritade av konstnärinnan Signe Hammarsten-Jansson. Den lägsta valören trycktes i 0.5 milj. exemplar och de båda övriga i 0.4 milj. vardera.

Röda Korsets serie med bärmotiv emitterades den 20 november. Den är ritad av konstnärinnan Signe Hammarsten-Jansson och märkenas frankeringsvärden äro liksom den ovannämnda seriens 10, 20 och 30 mk samt tilläggsavgifterna respektive 2, 3 och 5 mk. Dessa märken äro hållna i färgerna röd-orange, rött och blått. Den förstnämnda valören trycktes i 0.5 milj. exemplar och de två sistnämnda i 0.4 milj. vardera.

Tre evenemang under år 1958 föranledde emission av fyra olika specialmärken. Den 1 februari emitterades två märken av valörerna 20 och 30 mk med anledning av världsmästerskapstävlingarna på skidor, som ägde rum i Finland. Märkena, av vilka det gröna med valören 20 mark upptar bilden av en backhoppare och det blå med valören 30 mark visar en skidlöpare, ha ritats av konstnären Aarne Karjalainen. Det förstnämnda utkom i 1 milj. exemplar, det senare i 2 milj. exemplar.

Den 3 mars hade 400 år förflutit sedan Björneborg grundades. Med anledning härav utkom ett jubileumsfrimärke av 30 marks valör, vars motiv är Albert Edelfelts målning „Björneborgarnas marsch”. Märket är brunt och har ritats av konstnären Olavi Vepsäläinen. Upplagen var 2 milj. exemplar.

Med anledning av att 100 år förflutit sedan landets första finskspråkiga läroverk, Jyväskylä lyceum, grundades, emitterades den 1 oktober ett 30 marks jubileumsfrimärke, som visar Jyväskylä lyceums sigill. Professor Aulis Blomstedt gjorde ett utkast till märket, som sedan ritades av konstnären Olavi Vepsäläinen. Märket är till färgen rött och det trycktes i 2 milj. exemplar.

Det ekonomiska resultatet

Verkets överskott under berättelseåret uppgick till 993.2 milj. mark eller till mera än två gånger beloppet för föregående år. De totala inkomsterna som uppgingo till 16.0 miljarder mark ökades med 13.4 % jämfört med föregående år, medan de totala utgifterna ökades med endast 9.9 %.

Post- och telegrafverkets förnyelsefond

Till post- och telegrafverkets förnyelsefond överfördes från momentet 19 Ht. V: 4 i statsförslaget för berättelseåret (överföring till post- och telegrafverkets förnyelsefond) 761.3 milj. mark. Medel utdelades för förnyelsearbeten och nyanskaffningar motsvarande belopp, av vilket under räkenskapsåret liksom även av de under föregående år fördelade pengarna 785.7 milj. mark användes.

Fastigheter

Vid berättelseårets utgång uppgick det sammanlagda antalet fastigheter till 592 och deras bokföringsvärde, för vilket verket hade att erlagga föreskriven amortering om 2.5 %, utgjorde 3 283.6 milj. mark. Ökningen av antalet

18.4 %. Laitoksen kiinteistöjen määrä on neljän viime vuoden aikana runsaasti kaksinkertaistunut.

Kertomusvuoden aikana valmistuivat Espoon ja Kilon postitalot, Jyväskylän postiautovarikko, Kilpisjärven postiautotalli, Maarianhaminan postitalon lisärakennus ja autotalli ja Toijalan päävaraston varastorakennus sekä Aavasaksan, Alhojärven, Herusen, Hopsun, Hyvinkäänkylän, Ilmolahden, Järventaan, Järventauksen, Kaakamon, Karhusjärven, Kaunislahden, Kuusan, Kytöjärven, Lehtimäen, Liedakkalan, Niemisjärven, Nurmaan, Palopuron, Pekanpään, Pilpalan, Rautionsaaren, Röytän, Skäldön, Säkinmäen, Talolan, Tiusalan, Tuurin, Ummeljoen, Uus-Lavolan ja Ylentolan puhelinasemarakennukset sekä Oriveden vahvistinaseman varastorakennus.

Huomattavia korjaus- ja muutostöitä suoritettiin Helsingin, Hyrynsalmen, Joroisten, Kaamasen, Kajaanin, Kemijärven, Kouvolan, Lieksan, Parkanon, Ristijärven, Tampereen, Turun, Vainikkalan ja Vuoksenniskan postitaloissa, Alavuden postiautotallissa, Lahden, Seinäjoen ja Tampereen postiautovarikoissa, Tampere-Kalevan asuntotalossa, Toijalan päävarastossa ja lisävarastossa, Postivaunupiirin piirikonttorin huoneistossa Asunto Oy Mikonkatu 20:ssä, Tammissaaren posti- ja lennätinkonttorin sekä alueteknikon toimiston huoneistossa Fastighets Ab — Kiinteistö Oy Ekenissä, Keuruun ja Tuusniemen puhelintaloissa sekä Sottungan vahvistin-, puhelin- ja postiaseman rakennuksessa. Kangasalan postitalon tontilla suoritettiin pihamaan järjestely- ja tasoitustyöt, Lappeenrannan postitalon tontilla sisäpihan järjestelytyöt, Ämmänsaaren postitalon tontilla tontin korjaustyö ja Valkeakosken postitalon tontilla pihan kestopäällystäminen.

Kertomusvuoden aikana ostettiin Muuramen ja Porin postitalojen tontit, Kuopion ja Porin postiautovarikkojen tontit, Rauman ja Tampereen postitalojen lisätontit, Kokkolan postiautovarikko ja viestivarasto, Loimaan postitalon tonttiin uuden tonttijaon mukaan liitettävät kolme maa-aluetta sekä Lappajärven ja Toivakan puhelintalot tontteineen, Hangon puhelintalon lisätontti, Viitasaaren puhelintalon tontti ja Ylipään puhelinasemarakennus. Samoin ostettiin osakehuoneistot Asunto Oy Kuopion Haapaniemenkatu 21:stä Kuopiossa sekä Kiinteistö Oy Aningaistenkatu 3:sta Turussa.

Seuraavia vahvistinasemia varten ostettiin tontit: Aho-maa, Eväjärvi, Ikkala, Jokivarsi, Juokslahti, Kangaspeska, Keljo, Korpilahti, Kulokangas, Kytö, Luolaja, Maahijärvi, Naulaoja, Neste, Painaa, Pränikkälä, Pursujärvi, Pyyttämä, Rajahonka, Räntilä, Saakoski, Sapsalampi, Saramäki, Siekinen, Sääksvuori, Sökö, Tervala, Toisvesi, Veneheitto, Vikajärvi ja Yijälä.

Seuraavia puhelinasemia varten ostettiin tontit: Aavasaksa, Alavus kk., Annula, Haavasoja, Hanhisuo, Heikin-kylä, Herunen, Hulta, Häkinvaara, Ilmolahti, Ilottula, Jormua, Järventaus, Kaakamo, Kalaks, Kantele, Karhunpää, Kaunislahti, Kiettare, Kokko, Kolkanlahti, Kuortane kk., Kynsikangas, Kytöjärvi, Lehtimäki, Liakka, Liedak-kala, Malarby, Mekrijärvi, Neituri, Paakkila, Paino, Partala, Pirttisaari, Pukkila, Rautionsaari, Rämälä, Savijoki, Skäldö, Säkinmäki, Torpinkylä, Turkinkylä, Tuuri, Uus-Lavola, Valkealuomi, Virojoki, Ylentola, Ylipää, Ylä-Kintaus ja Ähtärinranta. Risten ja Tolkkisen puhelinasemia varten ostettiin lisätontit.

fastigheter sedan föregående år utgjorde 92, d.v.s. 18.4 %. Verkets fastigheter har mer än fördubblats till antalet under de fyra senaste åren.

Under berättelseåret färdigställdes posthusen i Esbo och Kilo, postbilsdepån i Jyväskylä, postbilsgaraget i Kilpisjärvi, en annexbyggnad till posthuset i Mariehamn och ett garage i samma hus samt en lagerbyggnad för huvudförrådet i Toijala ävensom telefonstationsbyggnaderna i Aavasaksa, Alhojärvi, Fagervik, Herunen, Hopsu, Hyvinkäänkylä, Ilmolahti, Järventaka, Järventaus, Kaakamo, Karhusjärvi, Kuusa, Kytöjärvi, Lehtimäki, Liedakkala, Niemisjärvi, Nurmaa, Palopuro, Pekanpää, Pilpala, Rautionsaari, Röyttä, Skäldö, Säkinmäki, Talola, Tiusala, Tuuri, Ummeljoki, Uus-Lavola och Ylentola samt en lagerbyggnad vid förstärkarstationen i Orivesi.

Anmärkningsvärda reparations- och ändringsarbeten utfördes i posthusen i Helsingfors, Hyrynsalmi, Joroinen, Kaamanen, Kajaani, Kemijärvi, Kouvola, Lieksa, Parkano, Ristijärvi, Tammerfors, Vainikkala, Vuoksenniska och Åbo, i postbilsgaraget i Alavo, i postbilsdepåerna i Lahti, Seinäjoki och Tammerfors, i bostadshuset i Tammerfors-Kaleva, i huvudförrådet och annexförrådet i Toijala, i den lägenhet som disponeras av postkupédistriktets distriktskontor i det hus som äges av bolaget Asunto Oy Mikonkatu 20, i den lägenhet i Fastighets Ab — Kiinteistö Oy Ekens hus som disponeras av post- och telegrafkontoret och kretsteknikerns byrå i Ekenäs, i telefonbyggnaderna i Keuruu och Tuusniemi samt i den byggnad där förstärkar-, telefon- och poststationen i Sottunga är inrymd. På posthusets tomt i Kangasala utfördes reglerings- och schaktningsarbeten, på posthusets tomt i Villmanstrand reglerades gårdsplanen, på posthusets tomt i Ämmänsaari utfördes reparationsarbeten och gårdsplanen på posthusets tomt i Valkeakoski erhöi permanentbeläggning.

Under berättelseåret inköptes tomter för posthusen i Björneborg och Muurame, för postbilsdepåerna i Björneborg och Kuopio, tilläggsmark för posthustomterna i Raumo och Tammerfors, postbilsdepån och förbindelseförrådet i Gamlakarleby, tre jordområden som enligt den nya tomtindelningen skola fogas till posthusets tomt i Loimaa samt telefonbyggnaderna i Lappajärvi och Toivakka jämte tomter, tilläggsmark för telefonbyggnaden i Hangö, telefonbyggnadens tomt i Viitasaari och en byggnad för en telefonstation i Ylipää. Likaså inköptes aktielägenheter av bolagen Asunto Oy Kuopion Haapaniemenkatu 21 i Kuopio och Kiinteistö Oy Aningaistenkatu 3 i Åbo.

Tomter inköptes för följande förstärkarstationer: Aho-maa, Eväjärvi, Ikkala, Jokivarsi, Juokslahti, Kangaspeska, Keljo, Korpilahti, Kulokangas, Kytö, Luolaja, Maahijärvi, Naulaoja, Neste, Painaa, Pränikkälä, Pursujärvi, Pyyttämä, Rajahonka, Räntilä, Saakoski, Sapsalampi, Saramäki, Siekinen, Sääksvuori, Sökö, Tervala, Toisvesi, Veneheitto, Vikajärvi och Yijälä.

Tomter inköptes för följande telefonstationer: Aavasaksa, Alavo kby, Annula, Fagervik, Haavasoja, Hanhisuo, Hindersby, Herunen, Hulta, Häkinvaara, Ilmolahti, Ilottula, Jormua, Järventaus, Kaakamo, Kalaks, Kantele, Karhunpää, Kiettare, Kokko, Kolkanlahti, Kuortane kby, Kynsikangas, Kytöjärvi, Lehtimäki, Liakka, Liedakkala, Malarby, Mekrijärvi, Neituri, Paakkila, Paino, Partala, Pukkila, Pörtö, Rautionsaari, Rämälä, Savijoki, Skäldö, Säkinmäki, Torpinkylä, Turkinkylä, Tuuri, Uus-Lavola, Valkealuomi, Virojoki, Ylentola, Ylipää, Ylä-Kintaus och Ähtärinranta. För telefonstationerna i Riste och Tolkkis inköptes tilläggsmark.

Lahjoituksena saatiin Kristiinankaupungin postitalon lisätontti ja Vimpelin postitalon tontti. Rekolan postitalo, joka on rakennettu aseman jatkeeksi, otettiin laitoksen omaisuudeksi. Samoin siirtyi vuonna 1956 ostettu Lapväärtin puhelinasema tontteineen laitoksen omistukseen. Porkkalan vahvistinasema tontteineen otettiin jälleen käyttäntöön. Lauritsalan toinen puhelinasemarakennus siirrettiin Ilottulaan. Rovaniemen postitalon tontti ja OravaSaaren puhelinasemarakennus myytiin.

Omakotitoiminta

Henkilökunnan omakotitoimintaa varten tulo- ja menoarviossa myönnetyn määrärahan suuruus oli edelleen 20 milj. markkaa, mikä jaettiin kulkulaitosten ja yleisten töiden ministeriön vahvistamien perusteiden mukaisesti kuten aikaisempinakin vuosina. Laina-anomuksia oli 83 ja lainoja voitiin myöntää 60 anojalle. Lainojen hoidosta johtuvat tehtävät hoiti edelleen Suomen Hypoteekkiyhdistys.

Kertomusvuonna käsiteltyjen asioiden lukumäärä

Posti- ja lennätinhallituksessa kirjallisesti käsiteltyjen asioiden määrää osoittava luku laski kertomusvuonna hieman alle edellisen vuoden vastaavan luvun. Laskuprosentti oli 0.5. Viiden viime vuoden aikana on kirjallisesti käsiteltyjen asioiden määrä lisääntynyt kaikkiaan 21.8 %, henkilökuntamäärän lisääntyttä vastaavana aikana 11.6 %.

Såsom gåva erhöles tilläggsmark till posthusets tomt i Kristinestad samt en tomt för posthuset i Vindala. Posthuset i Räckhals som uppfördes i anslutning till järnvägsstationen övertogs av verket. Likaså övergick telefonstationen i Lappfjärd jämte tomt, som inköptes år 1956, i verkets ägo. Porkkala förstärkarstation jämte tomt togs änyo i bruk. Den ena telefonstationsbyggnaden i Lauritsala flyttades till Ilottula. Posthustomten i Rovaniemi och telefonstationsbyggnaden i OravaSaari såldes.

Egnahemsverksamheten

Storleken av det anslag, som i budgeten upptagits för personalens egnahemsverksamhet, utgjorde fortfarande 20 milj. mark, vilket belopp liksom under tidigare år utdelades i enlighet med av ministeriet för kommunikationsväsendet och allmänna arbetena fastställda grunder. Antalet låneansökningar utgjorde 83 och 60 sökande kunde beviljas lån. De ur handhavandet av länen härrörande uppgifterna sköttes fortsättningsvis av Finlands Hypoteksförening.

Antalet under berättelseåret behandlade ärenden

Antalet inom post- och telegrafstyrelsen skriftligen behandlade ärenden sjönk under berättelseåret något under motsvarande siffra för föregående år. Nedgångsprocenten var 0.5. Under de fem senaste åren har antalet skriftligen behandlade ärenden ökat med inalles 21.8 %, medan personalen under samma tid ökat med 11.6 %.

Osastot Avdelningar	Saapuneet asiat Inkomna ärenden		Lähetetyt toimituskirjat Utgående expeditioner		Yhteensä Summa	
	1957	1958	1957	1958	1957	1958
Postiosasto — Postavdelningen	25 821	24 226	23 855	23 876	49 676	48 102
Lennätinteknillinen osasto — Telegraftekniska avdelningen ..	27 162	20 215	13 661	10 323	40 823	30 538
Lennätinliikenneosasto — Telegraftrafikavdelningen	19 321	19 270	42 241	40 462	61 562	59 732
Kansliaosasto — Kansliavdelningen	14 628	15 713	23 093	25 791	37 721	41 504
Taloulosasto — Ekonomiavdelningen	55 433	57 101	144 064	130 977	199 497	188 078
Hankintaosasto — Upphandlingsavdelningen	112 477	118 853	113 435	118 175	225 912	237 028
Ulkomaanosasto — Utrikesavdelningen	5 357	5 214	6 309	5 454	11 666	10 668
Järjestelyosasto — Organisationsavdelningen	6 485	6 434	1 222	1 476	7 707	7 910
Kiinteistötoimisto — Fastighetsbyrån	29 845	29 384	31 109	33 226	60 954	62 610
Radiotoimisto — Radiobyrån	—	1 899	—	3 877	—	5 776
Yhteensä — Summa	296 529	298 309	398 989	393 637	695 518	691 946

II POSTILIIKENNE

TOIMIPAIKAT

Kiinteät toimipaikat

Kiinteiden postitoimipaikkojen määrä oli vuoden päättyessä 4 373 eli 0.7 % suurempi kuin vuotta aikaisemmin. Kasvu, joka nyt oli hieman pienempi kuin edellisinä vuosina, kohdistui jälleen lähinnä postiasemiin I, joista nyt tuli suurin toimipaikkaryhmä. Myöskin postiasemat II lisääntyivät hieman, kun sensijaan postipysäkit vähenivät jälleen, tällä kertaa 1.7 %. Konttoreiden ja toimistojen määrä pysyi edelleen kiinteänä, haaraosastojen määrän sitävastoin osoittaessa 2.5 %:n kasvua.

II POSTTRAFIKEN

ANSTALTERNA

Fasta anstalter

Antalet fasta postanstalter var vid berättelseårets utgång 4 373, d.v.s. 0.7 % större än ett år tidigare. Tillväxten, som denna gång var något mindre än under de föregående åren, hänförde sig igen främst till poststationer I och denna grupp av anstalter blev nu den största. Även inom gruppen poststationer II ökades antalet något, medan posthaltpunkterna änyo minskade i antal, denna gång med 1.7 %. Antalet kontor och expeditioner förblev alltjämt oförändrat, medan antalet filialer visade en ökning med 2.5 %.

Kertomusvuoden aikana on rautatieviranomaisten hoidosta erotettu kaikkiaan 13 toimistoa ja 14 postiasemaa. Toimenpiteet ovat tapahtuneet yhteistyössä rautatiehallituksen kanssa ja kussakin tapauksessa on huomioitu postin ja lennätinlaitoksen taloudellinen kannattavuus.

Liikkuvat toimipaikat

Liikkuvien toimipaikkojen määrä oli vuoden päättyessä 125 eli sama kuin vuotta aikaisemmin. Toimipaikkojen siirtäminen kiskoautojen liitevaunuihin on jatkunut, ja niinpä oli kertomusvuoden lopussa liikkuvista toimipaikoista postin omistamissa vaunuissa vain 57.6 % vastaavan luvun oltua vuotta aikaisemmin 68.8 %.

Tilapäiset toimipaikat ja erikoisleimat

Kertomusvuonna oli erikoisleimoja käytössä kaikkiaan 21 kahdenkymmenen eri merkkitaipauksen johdosta. Leimausta suoritettiin 20 tilapäisessä toimipaikassa. Tällä kertaa oli merkillepantavaa leiman värin tai muodon vaihtelu eri leimauspäivinä. Muodon vaihtelu esiintyi vain yhdessä tapauksessa, jolloin käytettiin kahta erimuotoista leimaa, jotka molemmat ovat mukana ohessa kuvattujen erikoisleimojen joukossa. Lisäksi mainittakoon yksipäiväisen leimauksen yleistyminen. Tällä kertaa vain 4 tapauksessa leimausta suoritettiin useampana kuin yhtenä päivänä.

Seuraavalla sivulla kuvattujen leimojen alla on, milloin leimausta on suoritettu useampana kuin yhtenä päivänä, leimauspäiviä osoittava aika, mikäli leimaus on suoritettu tilapäisessä toimipaikassa, painettu *-merkki, ja mikäli leimaukseen on käytetty muuta kuin mustaa väriä, telyt tästä merkintä.

KOTIMAINEN POSTINKULJETUS

Postinkuljetus maanteitse

Postinkuljetuslinjojen pituus oli 67 373 km eli 5.5 % suurempi kuin edellisellä vuonna. Linjoilla kuljettiin vuoden aikana kaikkiaan 29.8 milj. km, mikä merkitsee 3.5 %:n lisäystä edellisestä vuodesta. Uusia postinkuljetuslinjoja avattiin 783 km ja entisiä lakkautettiin 1364 km.

Postinkanto- ja maalaiskirjeenkantolinjojen pituus oli 57 725 km ja niillä kuljettu matka 16.2 milj. km, minkä lisäksi postinkantoa suoritettiin 1901 postinkantopiirissä.

Postiautoliikenne. Viime vuosien aikana on postiautoliikenne maassamme edelleen huomattavasti kehittynyt ja laajentunut. Täten on voitu nopeuttaa ja parantaa postinkuljetusta ja -jakelua sekä luoda entistä paremmat taloudelliset edellytykset postiautoliikenteelle.

Kertomusvuonna on postiautolinjojen pituus kasvannut edellisestä vuodesta 1 241 km eli 5.1 % ollen linjojen koko pituus vuoden lopussa 25 720 km. Linjoilla ajettiin kaikkiaan 21.8 milj. kilometriä, mikä on 4.1 % enemmän kuin edellisellä vuonna.

Under berättelseåret ha sammanlagt 13 expeditioner och 14 poststationer, som tidigare skötts av järnvägsmyndigheterna, övertagits av posten. Åtgärdena ha vidtagits i samarbete med järnvägsstyrelsen och i samtliga fall har post- och telegrafverkets ekonomiska räntabilitet beaktats.

Rörliga anstalter

Antalet rörliga anstalter utgjorde vid årets slut 125, d.v.s. detsamma som ett år tidigare. Överföringen av anstalter till släpvagnar för rälsbussar har fortsatts och till följd härav voro vid berättelseårets utgång endast 57.6 % av de rörliga anstalterna placerade i postens egna vagnar, medan motsvarande siffra ett år tidigare utgjorde 68.8 %.

Interimistiska anstalter och specialstämplar

Under berättelseåret voro sammanlagt 21 specialstämplar i bruk med anledning av tjugo olika evenemang. Stämpling utfördes vid 20 interimistiska anstalter. Denna gång utgjorde omväxlingen i stämpelns färg eller form under olika stämplingsdagar ett särdrag. Omväxling i stämpelns form förekom endast i ett fall, varvid två stämplarna av olika form användes. Dessa ha båda avbildats bland de på följande sida återgivna specialstämplarna. Dessutom må nämnas, att endagsstämplingen vunnit terräng. Denna gång utfördes endast i 4 fall stämpling under mera än en dag.

Under de på följande sida avbildade stämplarna finnes, i händelse stämpling har skett under flera än en dag, en tidsbeteckning, som utvisar stämplingsdagarna, i händelse stämplingen utförts vid en interimistisk anstalt ett tryckt *-tecken och i händelse annan färg än svart använts för stämplingen, anteckning härom.

POSTBEFORDRAN INOM LANDET

Landsvägspostföring

Postbefordringslinjernas längd utgjorde 67 373 km och var därmed 5.5 % större än under föregående år. Antalet postförda kilometer på dessa linjer uppgick under året till sammanlagt 29.8 milj. km, vilket innebär en ökning med 3.5 % sedan föregående år. 783 km nya postbefordringslinjer öppnades och 1364 km tidigare linjer indrogos.

Postbärings- och lantbrevbäringslinjernas längd utgjorde 57 725 km och antalet postförda kilometer på dem 16.2 milj. km. Dessutom ombesörjdes postbärning inom 1901 postbäringsdistrikt.

Postbusstrafiken. Under de senaste åren har postbusstrafiken i vårt land alltjämt avsevärt utvecklats och ökats i omfattning. Härigenom har postens befordran och utdelning kunnat göras snabbare och förbättras, varjämte bättre ekonomiska förutsättningar än förut kunnat skapas för postbusstrafiken.

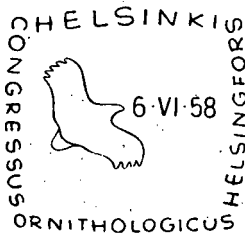
Postbusslinjerna förlängdes under berättelseåret med 1 241 km, d.v.s. 5.1 % och deras sammanlagda längd utgjorde vid årets slut 25 720 km. Antalet körkilometer på dessa linjer utgjorde inalles 21.8 milj. km, vilket är 4.1 % mera än under föregående år.



*
vihreä
grön



*
1.3., 9.3.
sininen—blå
2.3.—8.3.
musta—svart



*



*



*



*




*



*



*
vihreä
grön



*



*



*
16.8. punainen—röd
21.9. sininen—blå



*



*



*
10.10. sininen—blå
20.10. punainen—röd



*
14.11., 25.11.



*
15.11.—24.11.



*

Vuoden aikana perustettiin seuraavat uudet linjat: Helsinki—Lauttakylä—Pori, Ivalo—Utsjoki, Kuusamo—Käylä—Virranniemi, Puolanka—Lylykylä—Ämmänsaari—Ruhtinansalmi—Selkoskylä, Sodankylä—Vaulonpalo—Pokka, Tampere—Kuhmoinen—Mänttä, Vimpeli—Soini—Alavus as. ja Ämmänsaari—Alavuokki—Keskinen—Sakara—Hyrynsalmi; sekä muutettiin entisiä siten, että linja Kuopio—Kiuruvesi—Pyhäntä jatkettiin Kestilään ja linjasta Ämmänsaari—Suomussalmi—Pyyvaara lakkautettiin linjanosuus Suomussalmi—Pyyvaara.

Kertomusvuoden päättyessä oli postiautolinjojen lukumäärä 150, joista kahdeksaa linjaa liikennöitiin joko kokonaan tai osittain pikavuoroina.

Tilausajoliikenne. Kertomusvuoden aikana joutui postija lennätinlaitos kuljetuksissaan uuteen kehitysvaiheeseen. Laitoksen ja sanomalehdistön välillä päästiin syksyn kuluessa sopimukseen sanomalehtien kuljetuksien ns. tilausajoista erikseen määrättyiltä lehtien ilmestymispaikkakunnilta. Kuljetukset päätettiin suorittaa laitoksen linjahallinnon käyttökustannuksiltaan edullisimmilla autoilla yleensä ilman saattavaa postimiestä. Sanomalehdet sitoutuivat maksamaan näistä kuljetuksista normaalien kuljetusmaksujen lisäksi erikoiskorvauksen. Lisäksi varattiin laitokselle oikeus kuljettaa näissä tilauskuljetuksissa myöskin muuta postia.

Kuljetukset alkoivat marraskuun 1 päivänä ja vuoden loppuun mennessä niitä oli järjestetty 17 reitillä, joilla ajettiin yhteensä 155 908 km ja kuljetettiin postia 1 221 tonnia.

Sunnuntaikanto. Edellä kerrottuun liikenteeseen kytkeytyi välittömästi myös sanomalehtien sunnuntaikannon käytäntöönotto. Sanomalehdistön kanssa tehdyt sopimukset tilauskuljetusten aloittamisesta edellyttivät lehtien kantamista eräissä toimipaikoissa sunnuntaisin posti- ja lennätinlaitoksen toimesta, koska lehdistä oli niissä oma sunnuntaikantonsa, josta ne nyt luopuivat. Posti- ja lennätinhallitus asetti kuitenkin tämän palvelumuodon ehdoksi koko maassa sen, että sunnuntaikannossa olevat lehdet jaetaan arkisinkin posti- ja lennätinlaitoksen toimesta. Lehtien kannon suorittavat henkilöt, jotka eivät ole posti- ja lennätinlaitoksen henkilökuntaa, ja joiden palkkaukseen tarvittavat varat lehden julkaisija tai tilaaja suorittaa posti- ja lennätinlaitokselle.

Sanomalehtien sunnuntaikanto aloitettiin marraskuun 1 päivänä ensin Salossa ja Turussa. Vuoden loppuun mennessä oli toimintaa laajennettu niin, että se käsitti kaikkiaan 79 paikkakuntaa.

Postinkuljetus rautateitse

Sen rautatieverkon pituus, jolla postia kuljetettiin, oli tammi—helmikuussa 4 616 km, maalisi—toukokuussa 4 557 km ja kesä—joulukuussa 4 568 km; näistä kaikista luvuista on 45 km yksityisrautatietä. Postinkuljetus rautateitse lopetettiin 1. 3. välillä Pori—Kankaanpää sekä aloitettiin uudelleen 1. 6. välillä Pännäinen—Pietarsaari, missä se oli ollut lakkautettuna alkaen 1. 2. 56.

Postin rautateitse tapahtuneen kuljetusmatkan pituus oli yhteensä 14.5 milj. km eli enemmän kuin koskaan aikaisemmin. Lisäys edellisestä vuodesta oli 1.4 %.

Under året inrättades följande nya linjer: Helsingfors—Lauttakylä—Björneborg, Ivalo—Utsjoki, Kuusamo—Käylä—Virranniemi, Puolanka—Lylykylä—Ämmänsaari—Ruhtinansalmi—Selkoskylä, Sodankylä—Vaulonpalo—Pokka, Tammerfors—Kuhmoinen—Mänttä, Vindala—Soini—Alavo st. och Ämmänsaari—Alavuokki—Keskinen—Sakara—Hyrynsalmi; härjämte ändrades de tidigare linjerna, så att linjen Kuopio—Kiuruvesi—Pyhäntä fortsattes till Kestilä och på linjen Ämmänsaari—Suomussalmi—Pyyvaara indrogs linjedelen Suomussalmi—Pyyvaara.

Vid berättelseårets utgång var antalet postbusslinjer 150, av vilka åtta linjer helt eller delvis trafikerades såsom snabbturer.

Beställningstrafiken. Post- och telegrafverkets transporter inträdde under berättelseåret i ett nytt utvecklingskede. Mellan verket och tidningspressen slöts under hösten avtal om s.k. beställningskörslor för transport av tidningar från särskilt angivna utgivningsorter. Det beslöts, att transportererna skulle utföras med post- och telegrafverkets linjeförvaltnings bilar, vilka äro de fördelaktigaste med hänsyn till driftkostnaderna, och i allmänhet utan eskort av postman. Tidningarna förbundo sig att för dessa transporter utöver de normala befordringskostnaderna erlagga en särskild ersättning. Dessutom förbehöll sig post- och telegrafverket rätt att med dessa beställningskörslor befordra även annan post.

Transporterna togo sin början den 1 november och intill årets slut hade dylika transporter anordnats på 17 linjer och antalet körkilometer längs dessa linjer uppgick till sammanlagt 155 908 km. Härvid befordrades 1 221 ton post.

Söndagsutbärningen. Till den ovan relaterade trafiken anslöt sig även direkt söndagsutbärningen av tidningar, som togs i bruk. De avtal, som träffades med tidningspressen om inledande av beställningstrafiken, förutsatte, att tidningarna vid vissa anstalter om söndagarna skulle bäras ut genom försorg av post- och telegrafverket, enär tidningarna där hade haft egen söndagsutbärning, som de nu avstodo ifrån. Post- och telegrafverket uppställde emellertid såsom villkor för att denna betjäningsform skulle tagas i bruk i hela landet kravet, att de tidningar, som mottagas för söndagsutbärning, även under vardagarna skulle utdelas genom post- och telegrafverkets försorg. Tidningarna bäras ut av personer, som icke höra till post- och telegrafverkets personal. De medel, som erfordras för deras avlöning, erlaggas till post- och telegrafverket av tidningens utgivare eller av prenumeranten.

Söndagsutbärningen av tidningar togs i bruk den 1 november med början i Salo och Åbo. Vid årets slut hade verksamheten utvidgats, så att den omfattade sammanlagt 79 orter.

Järnvägspostföring

Längden av det järnvägsnät, längs vilket post transporterades, utgjorde under tiden januari—februari 4 616 km, under tiden mars—maj 4 557 km och under tiden juni—december 4 568 km; härav utgjorde 45 km privat järnväg. Postbefordran per järnväg upphörde 1. 3. på sträckan Björneborg—Kankaanpää och återupptogs 1. 6. på sträckan Bunnäs—Jakobstad, där den varit inställd sedan 1. 2. 56.

Längden av den per järnväg befordrade postens transportväg utgjorde inalles 14.5 milj. km, d.v.s. mera än någonsin tidigare. Ökningen sedan föregående år utgjorde

autoilla suoritetun kuljetuksen osuus koko kuljetusmatkasta oli 20.0 % sen oltua edellisenä vuonna 13.4 %.

Postin omilla vaunuilla suoritettujen kuljetusten kilometrimäärä on vuodesta 1953 asti jatkuvasti laskenut sekä absoluuttisesti että vielä selvemmin prosentuaalisesti. Vuonna 1953 oli postin omilla posti- ja apuvaunuilla suoritettu osuus 70.9 % kuljetusta kilometrimäärästä, kertomusvuonna vain 51.9 %. Samana aikana laski postihenkilökunnan huoltamana tapahtuneitten kuljetusten osuus 76.6 %:sta 59.1 %:iin. Luvut osoittavat, että rautatiekuljetuksissa on tapahtunut huomattava siirtyminen valtionrautateiden vaunuihin ja ilman postimiehen saattamista tapahtuviin kuljetuksiin.

Postinkuljetus vesiteitse

Vesitiekuljetuksia suoritettiin kuten ennenkin lähinnä rannikkomerillä vain noin kymmeneksen kuljetuksista tapahtuessa sisävesilläämme. Postinkuljetuslinjojen, joita oli kaikkiaan 25, yhteenlaskettu pituus oli 1 220 km ja niillä suoritettujen kuljetusmatkojen pituus 0.26 milj. km. Kuljetus tapahtui 10 linjalla laivalla ja 15 linjalla moottori-veneellä.

Postinkuljetus ilmaitse

Kotimaan lentolinjoilla tapahtui normaali postinkuljetus entiseen tapaan. Lentopostia kuljetettiin seuraavia paikkakuntia yhdistävällä lentoverkolla: Helsinki, Ivalo, Joensuu, Jyväskylä, Kajaani, Kemi, Kuopio, Lappeenranta, Maarianhamina, Oulu, Pori, Rovaniemi, Tampere, Turku ja Vaasa.

Näiden lentolinjojen yhteenlaskettu pituus oli 4 973 km, mikä on 10.7 % edellisen vuoden pituutta suurempi. Postia kuljetettiin 364 993 kiloa, mikä on 9.9 % suurempi edellisen vuoden vastaavaa määrää. Normaali-vooroilla kertyi tonnikipometrejä 129 596 eli 2.7 % enemmän kuin edellisenä vuonna. Kertomusvuonna ei järjestetty ylimääräisiä yöpostivooroja joululiikenteen aikana.

Tilauspostilennot. Kertomusvuoden aikana joutui laitos postien lentokuljetuksissa, kuten maantiepostinkuljetuksissa, uuteen kehitysvaiheeseen. Posti- ja lennätinhallitus päätti aloittaa vuokrakoneilla sanomalehtien lentokuljetukset lehdistön kanssa erikseen sovituille paikkakunnille. Lehtien ohella kuljetettiin tällöin myös muuta postia.

Kuljetukset aloitettiin marraskuun 3 päivänä reiteillä Helsinki—Kuopio, Helsinki—Vaasa ja Helsinki—Vaasa—Helsinki sekä marraskuun 15 päivänä reitillä Helsinki—Jyväskylä—Helsinki.

Sanomalehdet sitoutuivat omasta puolestaan maksamaan näistä kuljetuksista normaalien kuljetusmaksujen lisäksi säädetyn lisäkorvauksen kultakin lentovuorolta. Posti- ja lennätinlaitokselle varattiin määrätty kiintiöt muun postin kuljettamiseen. Jyväskylästä ja Vaasasta palaavissa koneissa on posti- ja lennätinlaitoksella käytettävänään koneen koko kuormituskyky kaikenlaatuisen postin kuljettamiseen.

1.4 %. De med rälsbussar utförda transporterernas andel av hela befordringssträckan utgjorde 20.0 %, medan den föregående år hade utgjort 13.4 %.

Antalet kilometer för posttransporter med postens egna vagnar har sedan år 1953 ständigt sjunkit, både absolut taget och ännu tydligare procentuellt. År 1953 utgjorde den andel av transportererna, som befordrats med postens egna postkupéer och hjälpvagnar, 70.9 % av antalet postförda kilometer, men under berättelseåret uppgick motsvarande siffra endast till 51.9 %. Samtidigt sjönk de av postpersonalen ombesörjda transporterernas andel från 76.6 % till 59.1 %. Siffrorna visa, att det inom järnvägs-transporterna skett en avsevärd övergång till statsjärnvägnas vagnar och till transporter, som icke beledsagas av postmän.

Sjöpostföring

Sjöpostföring ägde liksom förut främst rum inom kustvattnen och endast ungefär en tiondedel av transportererna av detta slag utfördes på insjöarna. Den sammanlagda längden av postbefordringslinjerna, som till antalet voro sammanlagt 25, utgjorde 1 220 km och antalet postförda kilometer på dessa linjer uppgick till 0.26 milj. km. Transporten skedde på 10 linjer med fartyg och på 15 linjer med motorbåt.

Flygpostföring

På flyglinjerna inom landet utfördes normal postbefordran såsom förut. Flygpost transporterades på det flygnät, som förenar följande orter: Björneborg, Helsingfors, Ivalo, Joensuu, Jyväskylä, Kajaani, Kemi, Kuopio, Mariehamn, Rovaniemi, Tammerfors, Uleåborg, Vasa, Villmanstrand och Åbo.

Den sammanlagda längden av dessa flyglinjer var 4 973 km, vilket är 10.7 % mera än under föregående år. På dessa linjer transporterades 364 993 kg post, vilket är 9.9 % mera än motsvarande mängd under föregående år. Antalet tonkilometer utgjorde för transporten på de ordinarie turerna 129 596, d.v.s. 2.7 % mera än under föregående år. Under berättelseåret anordnades icke extra nattposturer i samband med jultrafiken.

Beställningsposturer. Under berättelseåret började ett nytt skede inom verkets flygpostbefordran liksom i fråga om postbefordran längs landsvägarna. Post- och telegrafstyrelsen beslöt börja transportera tidningar per flyg med hyrda plan till orter, som särskilt avtalats med tidningspressen. Jämte tidningarna befordrades härvid även annan post.

Transporterna började den 3 november på rutterna Helsingfors—Kuopio, Helsingfors—Vasa och Helsingfors—Vasa—Helsingfors samt den 15 november på rutten Helsingfors—Jyväskylä—Helsingfors.

Tidningarna förbundo sig att för sin del för dessa transporter jämte de normala befordringsavgifterna erlagga en stadgad tilläggsersättning för varje flygtur. För post- och telegrafverkets räkning reserverades vissa kvoter för transport av annan post. I de från Jyväskylä och Vasa återvändande maskinerna står hela lastförmågan till post- och telegrafverkets förfogande för transport av post av alla slag.

Näillä toimenpiteillä saatiin aikaan nykyistä huomattavasti aikaisempi lehtien ja postien saapuminen mainittuihin kaupunkeihin ja niistä alkavien postiauto- ja postin-kuljetuslinjojen varsilla oleviin toimipaikkoihin. Vastaava postien nopeutuminen saavutettiin täten myös Pohjanmaalta ja Keski-Suomesta Helsinkiin osoitettuihin lähetyksiin nähden.

Vuoden loppuun mennessä oli näillä reiteillä kuljetettu sanomalehtiä ja muuta postia yhteensä 530 144 kiloa. Tonnikilometrejä kertyi 183 228.

Lisäksi kuljetettiin postia tilapäisesti kelirikkoaikana keväällä ja syksyllä linjalla Oulu—Hailuoto yhteensä 4 448 kiloa, Turun saaristossa 700 kiloa ja Ahvenanmaan saaristossa 316 kiloa. Ilmateitse kuljetetun postin kokonaisuusmäärä kohosi täten 900 601 kiloon, mikä on 118 % enemmän kuin edellisenä vuonna.

Postinkuljetuskustannukset

Postinkuljetuksesta aiheutuneet kustannukset olivat 1 089.4 milj. markkaa, josta tuli 64.2 % maantiepostin, 33.1 % rautatiepostin, 0.54 % vesiteitse kuljetetun postin ja 2.1 % lentopostin osalle.

Kustannukset maalaiskirjeenkannosta ja postinkannosta kohosivat kertomusvuonna 1 476.5 milj. markkaan.

POSTILÄHETYKSET

Käsiteltyjen postilähetyksen määrä oli kertomusvuonna kaikkiaan 862.2 milj. Tästä oli maksunalaisia lähetyksiä 826.6 milj. eli 95.9 % ja virkalähetyksiä 35.6 milj. eli 4.1 %.

Kaikista postilähetyksistä oli sanomalehtien osuus 67.6 %, kirjälähetyksen osuus 30.8 %, pakettien osuus 1.3 % ja posti- ja postinakkoo-sooitusten osuus 0.3 %.

Tavalliset lähetykset ja sanomalehdet

Tavallisia lähetyksiä käsiteltiin kaikkiaan 851.8 milj., mikä on 98.8 % kaikista postilähetyksistä. Näistä oli maksunalaisia lähetyksiä 819.6 milj. ja virkalähetyksiä 32.2 milj. Tavallisia kirjeitä käsiteltiin 149.5 milj., ristisiteitä 86.6 milj., postikortteja 21.9 milj., paketteja 9.7 milj., pikkupaketteja 0.9 milj. ja fonopostilähetyksiä 7 436 kpl.

Maksunalaisista kirjeistä oli osittain tai kokonaan maksamattomia 0.25 milj. eli 0.21 %. Vastaava prosenttiluku oli kotimaisten kirjeiden kohdalla 0.20, ulkomaille lähetettyjen 0.08 ja ulkomailta tulleiden 0.30.

Postin kuljetettavaksi jätettyjen sanomalehtien määrä oli 564.7 milj., mikä on 2.1 % vähemmän kuin edellisenä vuonna. Muihin Pohjoismaihin lähetettiin ns. julkaisijaristisiteinä — sisältyen ristisiteiden numerotietoihin — 5.2 milj. lehteä. Posti- ja lennätinlaitoksen välityksellä suoritettujen sanomalehtitilausten määrä oli yhteensä 0.47 milj. ja näiden tilaushinnat 507.4 milj. markkaa.

Genom dessa åtgärder uppnåddes, att tidningar och post anlända till de nämnda städerna avsevärt tidigare än förut och likaså till anstalterna vid de postbuss- och postbefordringslinjer, som utgå från dem. Motsvarande tidsvinst uppnåddes sålunda även i fråga om försändelser, som från Österbotten och mellersta Finland adresserats till Helsingfors.

Vid årets slut hade längs dessa linjer befordrats tidningar och annan post med en sammanlagd vikt av 530 144 kg. Antalet tonkilometer utgjorde 183 228.

Dessutom befordrades tillfälligt under menförestiden vår och höst sammanlagt 4 448 kg post på linjen Uleåborg—Karlö, 700 kg i Åbo skärgård och 316 kg i Ålands skärgård. Sålunda utgjorde den totala mängden post, som transporterades per flyg, 900 601 kg, vilket är 118 % mera än under föregående år.

Postbefordringskostnaderna

De av postbefordran föranledda kostnaderna utgjorde 1 089.4 milj. mark, varav 64.2 % kom på landsvägspostföringens, 33.1 % på järnvägspostföringens, 0.54 % på sjöpostföringens och 2.1 % på flygpostens del.

Kostnaderna för lantbrevbäring och postbäring stego under berättelseåret till 1 476.5 milj. mark.

POSTFÖRSÄNDELSERNA

Antalet behandlade postförsändelser utgjorde under berättelseåret inalles 862.2 milj. Av dessa voro 826.6 milj., d.v.s. 95.9 % portopliktiga försändelser och 35.6 milj., d.v.s. 4.1 %, tjänsteförsändelser.

Tidningarnas andel av sammanlagda antalet försändelser uppgick till 67.6 %, brevörsändelsernas andel till 30.8 %, paketens till 1.3 % och post- och postförskottsansviningarnas andel till 0.3 %.

Vanliga försändelser och tidningar

Vanliga försändelser behandlades till ett antal av sammanlagt 851.8 milj., vilket är 98.8 % av samtliga postförsändelser. Härav voro 819.6 milj. portopliktiga försändelser och 32.2 milj. tjänsteförsändelser. Vanliga brev behandlades till ett antal av 149.5 milj. och likaså 86.6 milj. korsband, 21.9 milj. postkort, 9.7 milj. paket och 0.9 milj. småpaket samt 7 436 fonopostförsändelser.

Av de portopliktiga breven voro 0.25 milj., d.v.s. 0.21 % helt eller delvis obetalda. Motsvarande procenttal i fråga om brev inom landet var 0.20, i fråga om brev till utlandet 0.08 och i fråga om brev som anlänt från utlandet 0.30.

Antalet till postbefordran inlämnade tidningar utgjorde 564.7 milj. Denna siffra är 2.1 % lägre än motsvarande antal under föregående år. Till de övriga nordiska länderna sändes såsom s.k. utgivarkorsband — inberäknade i sifferuppgifterna angående korsband — 5.2 milj. tidningar. Antalet tidningsprenumerationer genom förmedling av post- och telegrafverket utgjorde sammanlagt 0.47 milj. och prenumerationsavgifterna för dem uppgingo till 507.4 milj. mark.

Kirjatut lähetykset

Kirjattujen lähetysten määrä oli 7.0 milj. eli 0.8 % kaikista lähetyksistä. Lisäystä tapahtui edellisestä vuodesta 1.9 %. Maksunalaisten lähetysten kohdalla lisäys oli 0.6 % ja virkalähetysten kohdalla 4.0 %.

Vakuutetut ja määräravoiset lähetykset

Vakuutettuja ja määräravoisia lähetyksiä käsiteltiin kertomusvuonna 0.81 milj. eli 1.9 % enemmän kuin edellisenä vuonna. Virkalähetysten kohdalla tapahtui 2.2 %:n nousu, kun sensijaan maksunalaiset lähetykset vähenivät 1.8 %.

Maksunalaisten lähetysten vakuutusmäärä oli 1.9 miljardia ja virkalähetysten arvomäärä 813.1 miljardia markkaa. Edellinen luku on 1.2 % pienempi ja jälkimmäinen 6.8 % suurempi kuin vuotta aikaisemmin.

Posti- ja postiennakko-osoitukset

Posti- ja postiennakko-osoitusten määrä oli kaikkiaan 2.6 milj. ja niiden yhteenlaskettu rahamäärä 24.1 miljardia markkaa. Edellinen luku on 0.3 % ja jälkimmäinen 2.0 % pienempi kuin edellisenä vuonna. Kotimainen liikenne laski 0.4 %, kun sitävastoin ulkomainen liikenne, joka on edelleen ollut vain ulkomailta Suomeen suuntautuvaa, lisääntyi kokonaista 59.1 %.

Postiennakkolähetykset

Postiennakkolähetysten määrä 2.6 milj. oli 1.4 % suurempi kuin edellisenä vuonna. Kaikkiaan oli kirjelähetyksistä ja paketeista pantu maksettavaksi postiennakkoa 5.4 miljardia markkaa, mikä taas on 1.7 % vähemmän kuin edellisenä vuonna. Lunastamatta jääneitä kotimaassa palautettuja postiennakkolähetyksiä oli 0.11 milj. ja niiden yhteenlaskettu ennakkomäärä 0.25 miljardia markkaa.

Kun postiin maksetut ennakkomäärät toimitetaan postiennakko-osoituksena tai postiennakkotilillepanona, sisältyvät ne kaikkiin niihin numerotietoihin, joita tässä kertomuksessa on posti- ja postiennakko-osoituksista tai tilillepanoista.

Perillesaamattomat lähetykset

Perillesaamattomina palautettiin lähtöpaikkaansa kaikista kotimaassa postiinjätetyistä lähetyksistä yhteensä 592 670 lähetystä, mikä luku on 5.4 % suurempi kuin edellisenä vuonna. Näistä ja osittain suoraan osoitetoimipaikoista sai posti- ja lennätinhallituksen tiedustelujaosto perilletoimitettavakseen 54 012 lähetystä, joista vielä saatiin perilletoimitettua 15 982. Näinollen jäi lopullisesti perillesaattamatta 38 030 lähetystä, mikä on 0.18 %/00 kaikista kotimaassa postiinjätetyistä maksunalaisista lähetyksistä.

Ulkomailta Suomeen osoitetuista lähetyksistä palautettiin perillesaattamattomina lähtöpaikkaansa 35 243, mikä on 15.7 % enemmän kuin edellisenä vuonna.

Rekommenderade försändelser

Antalet rekommenderade försändelser var 7.0 milj., d.v.s. 0.8 % av samtliga försändelser. En ökning om 1.9 % ägde rum, jämfört med siffrorna för föregående år. I fråga om portopliktiga försändelser inträffade en ökning med 0.6 % och i fråga om tjänsteförsändelser en ökning med 4.0 %.

Assurerade försändelser och försändelser med angivet värde

Under berättelseåret behandlades 0.81 milj. assurerade försändelser och försändelser med angivet värde, d.v.s. 1.9 % mera än under föregående år. I fråga om tjänsteförsändelserna inträffade en ökning med 2.2 %, medan antalet portopliktiga försändelser minskades med 1.8 %.

Assuransbeloppet för de portopliktiga försändelserna utgjorde 1.9 miljarder mark och värdebeloppet för tjänsteförsändelserna uppgick till 813.1 miljarder mark. Den förra siffran är 1.2 % mindre och den senare 6.8 % större än ett år tidigare.

Post- och postförskottsansvisningar

Antalet post- och postförskottsansvisningar uppgick till sammanlagt 2.6 milj. och deras sammanlagda penningvärde var 24.1 miljarder mark. Den förstnämnda siffran är 0.3 % och den senare 2.0 % mindre än under föregående år. Trafiken inom landet minskades med 0.4 %, medan trafiken på utlandet, som alljämt gått endast i riktning från utlandet till Finland, ökades med hela 59.1 %.

Postförskottsförsändelser

Antalet postförskottsförsändelser 2.6 milj., var 1.4 % större än under föregående år. Brevförsändelser och paket hade äsatts postförskott om inalles 5.4 miljarder mark, vilket åter är 1.7 % mindre än under föregående år. Antalet icke utlösta, inom landet returnerade postförskottsförsändelser var 0.11 milj. och deras sammanlagda postförskottsbelopp utgjorde 0.25 miljarder mark.

Emedan de inbetalda förskottsbeloppen översändas medelst postförskottsansvisningar eller postförskottsinbetalningskort, äro de inräknade bland alla de sifferuppgifter, vilka i denna berättelse ingå beträffande post- och postförskottsansvisningar eller postgiroinbetalningar.

Obeställbara försändelser

Till avgångsorten återsändes såsom obeställbara av alla inom landet för postbefordran inlämnade försändelser inalles 592 670 försändelser, vilket antal är ca 5.4 % större än under föregående år. Av dessa och delvis direkt från adressanstalterna inkommo till post- och telegrafstyrelsens reklamationssektion för frambefordran 54 012 försändelser, av vilka ännu 15 982 kunde frambefordras. Sålunda återstodo 38 030 slutgiltigt obeställbara försändelser, vilket antal utgör 0.18 %/00 av alla till postbefordran inlämnade inrikes portopliktiga försändelser.

Av de från utlandet till Finland adresserade försändelserna returnerades 35 243 såsom obeställbara, vilket är 15.7 % mera än under föregående år.

III PIKATIEDOTUSVERKKO

LENNÄTINVERKKO

Maan koko lennätinverkko käsitti kahden viime vuoden aikana seuraavan määrän yhteyskilometrejä:

	1957	1958
Posti- ja lennätinlaitoksen — Post- och telegrafverkets keinoyhteyksiä — konstgjorda förbindelser	14 934	11 772
avojohtokantaaaltojärjestelmissä — bärfrekvensförbindelser på luftledningar ..	21 225	22 278
kaapelikantaaaltojärjestelmissä — bärfrekvensförbindelser i kablar	23 461	26 587
Yhteensä — Summa	59 620	60 637
 Valtionrautateiden — Statsjärnvägarnas	 2 012	 2 159
Kaikkiaan — Totalsumma	61 632	62 796

PUHELINVERKKO

Paikallisverkot

Laitoksen puhelinverkostossa oli vuoden 1958 päättyessä 1 053 paikallisverkkoa. Tilaaajohtojen pituus oli 129 743 km, lankojen pituus 257 953 km ja tilaaajypylväslinjojen pituus 15 242 km.

Kauko- ja verkkoryhmäverkot

Laitoksen kauko- ja verkkoryhmäverkkoihin kuuluvien pylväslinjojen, kaapeleiden, käytössä olevien johtojen ja johdinlankojen pituudet vuosina 1957 ja 1958 näkyvät seuraavasta asetelmasta.

Pylväslinjojen ja kaapeleiden pituudet km:ssä
Stolplinjernas och kablarnas längd i km

	1957	1958
pylväslinjoja — stolplinjer	22 842	24 365
maakaapeleita — jordkablar	1 705	2 068
merikaapeleita — sjökablar	906	1 021
ilmakaapeleita — luftkablar	135	163
Yhteensä — Summa	25 588	27 617

Äänitaaajuuskäytössä olevien johtojen ja yhteyksien pituudet km:ssä
De i bruk varande, talfrekventa ledningarnas och förbindelsernas längd i km

kaksoisavojohtoja pylväslinjoilla — dubbelträdiga luftledningar på stolplinjer ..	124 396	125 637
yksilankaisia avojohtoja pylväslinjoilla — enkelträdiga luftledningar på stolp- linjer	282	355
yksilankaisia merikaapeleita — enkelträdiga sjökablar	—	73
koaksiaalijohtoja — koaksialledningar	—	3 502
kantajohtoja maakaapeleissa — stamledningar i jordkablar	17 109	19 492
kantajohtoja merikaapeleissa — stamledningar i sjökablar	2 572	2 709
kantajohtoja ilmakaapeleissa — stamledningar i luftkablar	1 449	2 640
keinoyhteyksiä pylväslinjoilla — konstgjorda förbindelser på stolplinjer	48 111	48 533
keinoyhteyksiä maakaapeleissa — konstgjorda förbindelser i jordkablar	4 764	5 098
keinoyhteyksiä merikaapeleissa — konstgjorda förbindelser i sjökablar	668	698
keinoyhteyksiä ilmakaapeleissa — konstgjorda förbindelser i luftkablar	321	416
Yhteensä — Summa	199 672	209 153

kantaaaltoyhteyksiä yksinomaan kaapeleissa — bärfrekvensförbindelser enbart i kablar	64 966	104 917
kantaaaltoyhteyksiä yksinomaan tai osittain avojohdoilla — bärfrekvensförbindel- ser enbart eller delvis på luftledningar	164 636	204 979
Kaikkiaan — Totalsumma	429 274	519 049

Lankapituudet km:ssä — Trådlängden i km

kupariavojohdoissa — i luftledningar av koppar	160 978	160 375
teräskupariavojohdoissa — i luftledningar av stälkoppar	13 502	14 888
rauta-avojohdoissa — i luftledningar av järn	74 000	76 367
maakaapeleissa — i jordkablar	72 153	101 820 ¹⁾
merikaapeleissa — i sjökablar	13 426	14 152
ilmakaapeleissa — i luftkablar	6 237	7 926
Yhteensä — Summa	340 296	375 528

¹⁾ Lukuun lisätty koaksiaalikaapeleiden täytenelkierteiden johdinkm-määrä. — Summan inkluderar trådlängden av koaksialkab-
larnas fyllnadsfyrskrivare i km.

III TELENÄTET

TELEGRAFNETET

Landets hela telegrafnät omfattade under de två sänaste åren följande antal förbindelsekilometer:

	1957	1958
Posti- ja lennätinlaitoksen — Post- och telegrafverkets keinoyhteyksiä — konstgjorda förbindelser	14 934	11 772
avojohtokantaaaltojärjestelmissä — bärfrekvensförbindelser på luftledningar ..	21 225	22 278
kaapelikantaaaltojärjestelmissä — bärfrekvensförbindelser i kablar	23 461	26 587
Yhteensä — Summa	59 620	60 637
 Valtionrautateiden — Statsjärnvägarnas	 2 012	 2 159
Kaikkiaan — Totalsumma	61 632	62 796

TELEFONNETET

Lokalnäten

Verket ägde vid utgången av år 1958 inalles 1 053 lokalnät. Abonnentledningarnas längd var 129 743 km, trådar-
nas längd 257 953 km och abonnentstolplinjernas 15 242 km.

Fjärr- och nätgruppsnäten

Längden av de till verkets fjärr- och nätgruppsnät hö-
rande stolplinjerna, kablarna, de i bruk varande ledning-
arna och ledningsträdarna under åren 1957 och 1958
framgår av följande sammanställning.

Uusien ja purettujen kauko- ja verkkoryhmäjohtojen pituudet kaksoisjohtokilometreissä käyvät selville allaolevasta taulukosta.

	Cu—3	Cu—2.5	FeCu	Fe	Yhteensä Summa
	parikm — parkm				
Rakennettu ja lunastettu — Byggda och inlösta	2 444	1 609	747	2 504	7 304
Purettu — Nedtagna	1 762	2 593	54	1 654	6 063
Muutos — Förändring	682	— 984	693	850	1 241

Pylväät

Vuonna 1958 pystytettiin uusia pylväitä kaikkiaan 87 152, joista oli kyllästettyjä 81 558. Uusien pylväslinjojen rakentamiseen käytettiin 60 499 pylvästä ja entisten linjojen korjauksiin 26 653 pylvästä.

Vuoden lopussa oli pylväitä pystyssä kauko- ja verkkoryhmälinjoissa 503 859 ja paikallislinjoissa 301 483 eli yhteensä 805 342, joista kyllästettyjä 534 902.

SUORITETUT TYÖT

Kaukokaapeli-, kantoaalto- ja verkkosuunnittelu työt

Kaukokaapelit. Kertomusvuonna on laskettu kaapelit seuraaville väleille: Forssa—Turku, 4-putkinen koaksiaalikaapeli 101 km; Jämsä—Jyväskylä, 4-putkinen koaksiaalikaapeli 56 km; Ruovesi—Alavus, 2-putkinen koaksiaalikaapeli 77 km; Kouvola—Kotka, pienoiskoaksiaalikaapeli 54 km ja Lohja—Tammisaari, kantoaaltomaakaapeli 2 × 51 km. Kaikkiaan laskettiin kaukokaapeleita vuoden aikana 380 km. Vahvistinasemia rakennettiin vain yksi, joka tuli Orivedelle.

Kertomusvuoden lopussa oli posti- ja lennätinlaitoksen verkoissa yhteensä 2 890 km kaukokaapeleita, joista oli 907 km merikaapeleita.

Kaapelien laskemisen ja siihen liittyvät työt suoritti Kaukokaapelityömaan konttori (KKTk), joka suoritti myös jatkamis- ja kenttämittaustyöt, lukuunottamatta välejä Ruovesi—Alavus ja Kouvola—Kotka, joilla jatkamisen ja mittauksen suoritti Suomen Kaapelitehdas Oy.

Verkkoryhmäkaapelit. Kertomusvuoden aikana on laskettu verkkoryhmäkaapeleita Hyvinkäällä, Kemissä, Lappeenrannassa, Muoniossa, Nurmeksessa, Närpiössä, Porvoossa, Punkasalmella, Saarijärvellä, Tammisaarella, Urjalassa, Valkeakoskella, Varkaudessa ja Viitasaarella. Kaikkiaan laskettiin verkkoryhmäkaapeleita 187 km.

Kertomusvuoden lopussa oli posti- ja lennätinlaitoksen verkossa verkkoryhmäkaapeleita yhteensä 1 279 km.

Kantoaaltolaitteet

Koaksiaalikaapeliverkon ensimmäistä vaihetta varten saatujen kantoaaltolaitteiden asennus jatkui kertomusvuonna, ja suurin osa Hämeenlinnaan, Lahden ja Tampereen yhteyksistä siirrettiin koaksiaalikanaville. Helsingistä, Tampereen ja Lahden kautta jatkuvat kaukojohtot voitiin järjestää koaksiaalikanavien avulla siirtämällä vastaavat ajojohtokantoaaltopäätteet Helsingistä Tampereelle ja Lahteen.

Längderna av de nya och de nedmonterade fjärr- och nätgruppsledningarna, beräknade i kilometer av dubbelledning, framgår av nedanstående tablå.

Stolpar

År 1958 upprestes sammanlagt 87 152 nya stolpar, därav 81 558 impregnerade. 60 499 stolpar användes för uppförande av nya stolplinjer och 26 653 stolpar till reparationer av äldre linjer.

I slutet av året omfattade fjärr- och nätgruppsstolplinjerna 503 859 stolpar och de lokala linjerna 301 483 stolpar eller sammanlagt 805 342 stolpar, därav 534 902 impregnerade.

UTFÖRDA ARBETEN

Projektering av fjärrkablar, bärvågsanläggningar och telefonnät

Fjärrkablar. Under berättelseåret ha kablar nedlagts på följande sträckor: Forssa—Åbo, 101 km koaxialkabel med 4 tuber; Jämsä—Jyväskylä, 56 km koaxialkabel med 4 tuber; Ruovesi—Alavo, 77 km koaxialkabel med 2 tuber; Kouvola—Kotka, 54 km miniatyrkoaxialkabel och Lojo—Ekenäs, 2 × 51 km bärvågsjordkabel. Sammanlagt nedlades under året 380 km fjärrkabel. Endast en förstärkarstation uppfördes och denna placerades i Orivesi.

I slutet av berättelseåret omfattade post- och telegrafverkets nät sammanlagt 2 890 km fjärrkabel, därav 907 km sjökabel.

Kablarna lades ned och hithörande arbeten utfördes av skotoret för fjärrkabelarbeten (KKTk) som även utförde skarvnings- och fältmättningsarbetena, fränsett sträckorna Ruovesi—Alavo och Kouvola—Kotka, där skarvnings- och mättningsarbetena utfördes av Finska Kabelfabriken Ab.

Nätgruppskablar. Under berättelseåret nedlades nätgruppskablar i Borgå, Ekenäs, Hyvinge, Kemi, Muonio, Nurmes, Närpes, Punkasalmi, Saarijärvi, Urjala, Valkeakoski, Varkaus, Viitasaari och Villmanstrand. Sammanlagt nedlades 187 km nätgruppskabel.

I slutet av berättelseåret omfattade post- och telegrafverkets nät sammanlagt 1 279 km nätgruppskabel.

Bärvågsanläggningar

Installationen av bärvågsanläggningarna för koaxialkabelnätets första skede fortsattes under berättelseåret och största delen av förbindelserna med städerna Lahti, Tammerfors och Tavastehus överfördes till koaxialkanaler. Fjärrledningar från Helsingfors via Tammerfors och Lahti kunde installeras med hjälp av koaxialkanaler genom att motsvarande bärvågsterminaler för luftledning flytta-

Yhdistetyt kauko- ja paikalliskeskukset

Ivaloon, Karstulaan, Saarijärvelle ja Suonenjoelle asennettiin kuhunkin yksi kaukovälityspaikka ja Äänekoskelle 2 kaukovälityspaikkaa entisten lisäksi.

Välittäjävalintaiset kaukopuhelinyhteydet

Seuraavia puoliautomaattisia kaukopuhelinyhteyksiä varten asennettiin välittimet: Kemi—Rovaniemi 4, Oulu—Rovaniemi 4, Tampere—Vaasa 2, Turku—Loimaa 3, Turku—Pori 6 ja Turku—Tampere 5 kaksisuuntaista yhteyttä; Helsinki—Hämeenlinna 8, Helsinki—Lahti 8, Helsinki—Tampere 14, Helsinki—Turku 18, Kemi—Oulu 4, Mikkeli—Helsinki 3, Tampere—Vammala 2 ja Turku—Helsinki 6 yhteyttä.

Paikalliskeskukset

Perustetuille puhelinasemille asennettiin 37 käsikeskusta käsittäen yhteensä 1420 numeroa, 5 puoliautomaattikeskusta yhteensä 82 numeroa ja 7 automaattikeskusta yhteensä 265 numeroa.

Huonon kunnan tai pienuuden vuoksi uusittiin kokonaan 47 käsikeskusta yhteensä 5858 numeroa, 4 puoliautomaattikeskusta yhteensä 72 numeroa ja 6 automaattikeskusta yhteensä 400 numeroa. Käsikeskuksia laajennettiin 7 yhteensä 380 numerolla. Automaattikeskuksia laajennettiin yhteensä 1230 numerolla, joista mainittakoon Tammisaaren 500, Kouvolan 300 ja Valkeakosken 200 numeron laajennukset.

Käsikeskuksia lunastettiin 62, jotka käsittivät yhteensä 4732 numeroa. Automaattikeskuksia lunastettiin 3 käsittäen yhteensä 84 numeroa.

Käsikeskuksia automatisoitiin kaikkiaan 36 käsittäen yhteensä 5685 numeroa. Niistä mainittakoon Lappeenrannan 3500 numeron pääpaikalliskeskus. 10 käsikeskusta vaihdettiin puoliautomaattikeskuksiksi käsittäen yhteensä 172 numeroa.

Tilaaajavaihteet (PBX)

Uusia keskusparistovaihteita asennettiin 4 kapasiteetiltaan yhteensä 9 keskusjohtoa ja 50 tilaaajohtoa sekä uusia automaattivaihteita 88 kapasiteetiltaan yhteensä 299 keskusjohtoa ja 1479 tilaaajohtoa.

Lennätinlaitteet

Eri kaukokirjoitinkeskuksiin oli kertomusvuoden lopussa liitetty yhteensä 402 telex-tilaajaa lisäyksen ollessa vuoden aikana 58 tilaajaa. Kaukokirjoitinlaitteiden huollon on suorittanut Helsingin lennätin- ja puhelinpiirin huoltopaja.

Radioasematyöt

Lähetinlaitteet

Kertomusvuonna valmistui uusia lähettimiä siirtyvää meriradioliikennettä varten Leppävaaran, Santahaminan ja Vaasan radioasemille. Vaasan radioasemalle saatiin

Kombinerade fjärr- och lokalcentraler

På var och en av orterna Ivalo, Karstula, Saarijärvi och Suonenjoki installerades en fjärrförmedlingsplats och i Äänekoski 2 fjärrförmedlingsplatser utöver de tidigare.

Fjärrtelefonförbindelser med telefonistval

Följande halvautomatiska fjärrtelefonförbindelser utrustades med överdrag för automatiskt fjärrval: Kemi—Rovaniemi 4, Tammerfors—Vasa 2, Uleåborg—Rovaniemi 4, Åbo—Björneborg 6, Åbo—Loimaa 3 och Åbo—Tammerfors 5 förbindelser i båda riktningarna; Helsingfors—Lahti 8, Helsingfors—Tammerfors 14, Helsingfors—Tavastehus 8, Helsingfors—Åbo 18, Kemi—Uleåborg 4, S:t Michel—Helsingfors 3, Tammerfors—Vammala 2 och Åbo—Helsingfors 6 förbindelser.

Lokalcentraler

I de nyinrättade telefonstationerna installerades 37 manuella centraler med sammanlagt 1420 nummer, 5 halvautomatiska centraler med sammanlagt 82 nummer och 7 automatcentraler med sammanlagt 265 nummer.

Till följd av att de varit i dåligt skick eller för små förnyades helt och hållet 47 manuella centraler med sammanlagt 5858 nummer, 4 halvautomatiska centraler med sammanlagt 72 nummer och 6 automatcentraler med sammanlagt 400 nummer. Sju manuella centraler utvidgades med sammanlagt 380 nummer. Automatcentraler utvidgades med inalles 1230 nummer, bland dessa må nämnas utvidgningen av centralen i Ekenäs med 500 nummer, av centralen i Kouvola med 300 nummer och av centralen i Valkeakoski med 200 nummer.

Manuella centraler inlöstes till ett antal av 62 med sammanlagt 4732 nummer. Tre automatcentraler med inalles 84 nummer inlöstes.

Inalles automatiserades 36 manuella centraler med sammanlagt 5685 nummer. Bland dessa må nämnas den lokala huvudcentralen i Villmanstrand med 3500 nummer. Tio manuella centraler utbyttes mot halvautomatiska centraler med sammanlagt 172 nummer.

Abbonentväxlar (PBX)

Nya centralbatteriväxlar installerades till ett antal av 4 och med en sammanlagd kapacitet av 9 centralledning och 50 abonnentledningar samt nya automatväxlar till ett antal av 88 med en kapacitet av sammanlagt 299 centralledningar och 1479 abonnentledningar.

Telegrafanläggningar

Till olika telexcentraler voro vid berättelseårets slut inalles 402 telexabbonenter anslutna. Ökningen under året utgjorde 58 abonnenter. Underhållet av telexanläggningarna har ombesörjts av Helsingfors telegraf- och telefondistrikts reparationsverkstad.

Radiostationsarbeten

Sändaranläggningar

Under berättelseåret blevo nya sändare för den rörliga sjöradiotrafiken färdiga vid radiostationerna i Alberga, Sandhamn och Vasa. Radiostationen i Vasa erhöill en

1 kW:n pitkäaaltoinen sähkötylähetin sekä 1 kW:n puhelähetin ja Leppävaaran radioasemalle 3 kW:n lähetin sähkötyliikenteeseen. Santahaminaan tuli kaksi uutta lähetintä, 3 kW:n lähetin sääpalvelun jakso-
luvulle 3514.0 kHz sekä 1.5 kW:n puhelähetin, joka tois-
taiseksi toimii varalähettimenä. Kaikki edellämaitut
lähetimet on valmistettu Helsingin radioasemalla Santa-
haminassa käyttäen osaksi uusia osaksi vanhoja käytöstä
poistettujen lähettimien osia.

Ulkomaille suuntautuvaa puhelinliikennettä varten
Nummolan radioasemalle edellisenä vuonna hankittuun
4 kW:n lähettimeen DS 12 saatiin puuttuvat osat, joten
lähetin voitiin ottaa liikenteeseen kertomusvuoden alku-
puolella. Nummolan radioasemalla vesijäähdytteillä pää-
teputkilla toiminut pitkäaaltohäetän P-400 poistettiin
liikenteestä huhtikuussa ja sen pääteaste purettiin. Lä-
hettimen muut osat siirrettiin uuteen lähetinrakennuk-
seen. Pääteaste rakennetaan kokonaan uudelleen ja siihen
tulee ilmajäähdytteiset putket ATL 20-1. Lähettimen
muutostöiden ajan toimii pitkäaaltohäetän liikenteessä
edellisenä vuonna vesijäähdytteisestä P-50 lähetimestä
muutettu ilmajäähdytteinen P-200 lähetin.

Radiolinkkilaitteet

Keväällä saapuivat posti- ja lennätinlaitoksen tilaamat
ensimmäiset radiolinkkilaitteet Suomeen. Laitteet ovat Stan-
dard Telephones and Cables Limited'in valmistamat mä-
lia FP 1. Tyyppin eri muunnokset peittävät jakso-
alueen 184—470 MHz. Puhekanavia on mahdollisuus
liittää 24 kpl. Varsinaisesta pääteahvistimesta saadaan
tehoa 10—20 W. Linkkilaitteet kokeiltiin kesällä ja syk-
sillä välillä Helsingin postitalo—Keimolan vastaanotto-
asema. Syksyllä siirrettiin linkki Hyvinkää—Mäntsälä
välille. Välimatka on vajaat 30 km. Käytetyt jakso-
luvut ovat 350 MHz:n alueella. Hyvinkäällä radiolaitteet on
sijoitettu paikallisen virastotalon ylämpään kerrokseen,
missä sijaitsevat myös kantoaalto- ja puhelinkeskusteli-
neet. Mäntsälässä radio- ja kanavoimislaiteet sijaitsevat
Mäntsälän puhelinosuuskunnan talossa.

VHF-radiopuhelinlaitteet

Vuoden aikana on pystytetty uusia VHF-tukiasemia
Kotkaan ja Vaasaan aikaisempien Hangon, Helsingin,
Maarianhaminan ja Turun lisäksi. Kaikki nämä asemat
palvelevat VHF-laivariadiopuhelimia ja toimivat 160
MHz:n jakso-
lualueella.

Antennilaitteet

VHF-radiopuhelin-
tukiasemia varten on pystytetty 40
ja 60 m:n korkuiset teräs-
ristikkomastot Kotkaan ja
Vaasaan. Mäntsälään pystytettiin
45 m:n teräsristikkomasto
radiolinkin antennejä varten.
Hyvinkäällä linkki-
antennit ovat virastotalon
katolla. Keimolaan pystytet-
tiin 45 m:n korkuinen ristikkomasto,
koska tarkoituksena on vuonna
1959 rakentaa ulkomaan radioliikennettä
palveleva linkkiverkko Helsingin
postitalon, Keimolan vastaanotto-
aseman, Nummolan ja Santahaminan
lähetin-
asemien välille. Ko. mastoa käytettiin
kesällä linkkikokei-

1 kW:s telegrafisändare för långväg samt en 1 kW:s
talsändare och radiostationen i Alberga en 3 kW:s sän-
dare för telegraftrafiken. På Sandhamn installerades
två nya sändare, en 3 kW:s sändare för väderlekstjänsten
med frekvenstalet 3514.0 kHz samt en 1.5 kW:s talsän-
dare som tillsvidare fungerar såsom reservsändare. Samt-
liga ovannämnda sändare ha tillverkats vid Helsingfors
radiostation på Sandhamn med användning dels av nya,
dels av gamla delar från utrangerade sändare.

För den 4 kW:s sändare av typen DS 12 som för tele-
fontrafiken till utlandet föregående år anskaffats till
radiostationen i Nummela erhöllos de delar som saknats
och sändaren kunde tagas i bruk i början av berättelse-
året. Den med vattenkylda slutrör fungerande långvägs-
sändaren P-400 vid radiostationen i Nummela togs
ur trafik under april och dess slutsteg revs. De
övrige delarna av sändaren flyttades till den nya sän-
darbyggnaden. Slutsteget uppföres helt änyo och förses
med luftkylda ATL 20-1-rör. Under den tid ändringarna
av sändaren pågå ombesörjes telegraftrafiken på långväg
genom användning av den luftkylda P-200-sändare som
erhållits under det föregående året genom ombyggnad av
den vattenkylda P-50-sändaren.

Radiolänkanläggningar

På våren anlände de första av de radiolänkanlägg-
ningar post- och telegrafverket beställt till Finland.
Anläggningarna hade tillverkats av Standard Tele-
phones and Cables Limited och voro av typen FP 1. De
olika varianterna av typen täcka frekvensområdet 184—
470 MHz. Möjligheter finnas för anslutning av 24 tal-
kanaler. Av den egentliga slutförstärkaren utvinnes en
effekt av 10—20 W. Länkanläggningarna prövades under
sommaren och hösten på sträckan mellan posthuset i
Helsingfors och mottagarstationen i Käinby. Under höst-
ten överflyttades länken till sträckan mellan Hyvinge
och Mäntsälä. Avståndet uppgår till något under 30 km.
Den använda frekvensen är på området av 350 MHz. I
Hyvinge ha radioanläggningarna inrymts i den översta
våningen i ortens ämbetshus, där även ställningarna
för bärvägsanläggningarna och telefoncentralen placerats.
I Mäntsälä befinna sig radio- och kanaliseringanlägg-
ningarna i Mäntsälä telefonandelslags hus.

VHF-radiotelefonanläggningar

Under året ha nya VHF-stödstationer installerats i
Kotka och Vasa utöver de tidigare stationerna i Hangö,
Helsingfors, Mariehamn och Åbo. Alla dessa stationer
betjäna VHF-fartygsradiotelefonerna och arbeta med
frekvensen på området av 160 MHz.

Antennanläggningar

För stödstationerna för VHF-radiotelefonti ha 40 och
60 meter höga mast, utförda i fackverk av stål, rests
i Kotka och Vasa. I Mäntsälä restes en 45 meter hög
mast i fackverkskonstruktion av stål för radiolänkens
antennerna. I Hyvinge befinna sig länkens antenner på
taket till ämbetshuset. I Käinby restes en 45 meter hög
fackverksmast, enär meningen är att under år 1959 ett
nät av radiolänkar för radiotrafiken på utlandet skall
skapas mellan posthuset i Helsingfors, mottagningssta-
tionen i Käinby samt sändarstationerna i Nummela och

luissa postitalo-Keimola. Edellämainittujen antennitöiden lisäksi on Leppävaarassa, Santahaminassa ja Vaasassa poistettu vanhoja puumastoja sekä rakennettu näiden tilalle uudet joko puu- tai teräsristikkomastorakenteet.

Laatutarkastukset ja mittaukset

Kertomusvuoden aikana on suoritettu edelleen VHF-radiopuhelimien laatutarkastuksia kuten edellisenäkin vuonna. Tosin tarkastettavien laitteiden lukumäärässä on tapahtunut jonkin verran laskua verrattuna viime vuoteen. Kertomusvuonna hyväksyttiin 18 ja hylättiin 5 VHF-radiopuhelinta. Lisäksi on suoritettu eräitä tarkastusmittauksia jo aikaisemmin hyväksytyistä tyypeistä valmistussarjasta otetuille kappaleille. Kuluvanakin vuonna on suoritettu tutkimuksia ja kokeiluja posti- ja lennätinlaitoksen radioyhteyksien edelleen parantamiseksi. Mm. on kokeiltu automaattista valintasysteemiä VHF-radiopuhelinyhteydellä Trutholman saaresta mantereelle. Lisäksi on tehty muutamia huolto- ja mittaustehtäviä eräille ulkopuolisille laitoksille kuten yliopistolle ja puolustusvoimille.

Ilmailuviestiasematyöt

Viestiteknilliset työt

Kertomusvuoden aikana suoritettiin lentoasemilla ja -reiteillä erinäisiä viestilaitteiden ja -yhteyksien täydennystöitä. Paitsi uudistuksia ja lisäyksiä suoritettiin myös jo vanhentuneiden laitteiden käytöstä poistoja.

Uusista laitteista mainittakoon Helsingin lentoasemalle jo aikaisemmin hankittu valvontatutka, jota käytettiin henkilökunnan koulutustarkoituksessa melkein koko vuoden ajan. Vasta joulukuun alusta alkaen se luovutettiin ensin kokeellisesti lentoliikenteen käyttöön ja vuoden vaihteessa säännölliseen käyttöön. Oulun lentoaseman uuden asemarakennuksen valmistuttua rakennettiin lennonjohdon viestiteknillinen puoli täysin uudelleen nykyajan vaatimuksia vastaavaksi, jolloin se varustettiin mm. putkipostilaittein. Rovaniemen lentoasemalla suoritettiin laajahko kaapelointityö tulevia suurtehoisia VHF-radiopuhelinyhteyksiä varten. VHF-laitteiden, jotka oli saatu jo aikaisemmin, saanti käyttökuntoon siirtyi vielä seuraavan vuoden puolelle. Kemin ja Vaasan lentoasemilla saatiin käyttökuntoon suurtehoiset HF-radiopuhelinlaitteet lentoliikenteen verkkoryhmäliikennettä varten. Lentosääpuolella saatiin käyttöön ensimmäiset Hellfax-tyyppiset karttavastaanotinlaitteet.

Poistoista on huomattava vanhojen Lorenz-Telefunken-sokkolaskuradiolaitteiden (SBA) poistaminen käytöstä Kemin, Kuopion ja Malmin lentokentillä.

Radiomajakat

Helsingin lentoaseman liikenteen tehostamiseksi rakennettiin pääkiitotien jatkeelle Espooseen kentän lounaispuolelle uusi suurtehoinen NDB-reittimajakka (HL).

pä Sandhamn. Masten användes under sommaren vid experimenten med länkförbindelsen mellan posthuset i Helsingfors och Käinby. Jämte de ovannämnda antennarbetena ha gamla trämaster avlägsnats i Alberga, på Sandhamn och i Vasa. I stället ha nya konstruktioner uppförts, antingen av trä eller i fackverk av stål.

Kvalitetskontroll och mätningar

Under berättelseåret ha kvalitetsgranskningar av VHF-radiotelefoner alltjämt utförts liksom under föregående år. En viss nedgång har visserligen ägt rum i antalet granskade anläggningar i jämförelse med året förut. Under berättelseåret godkändes 18 och underkändes 5 VHF-radiotelefoner. Därjämte ha vissa kontrollmätningar utförts i fråga om sådana exemplar av redan tidigare godkända typer som upptagits i tillverkningsserien. Även under innevarande år ha undersökningar och experiment utförts i syfte att förbättra post- och telegrafverkets radioförbindelser. Bl. a. ha experiment utförts med ett automatiskt väljarsystem i anslutning till en VHF-radiotelefonförbindelse mellan ön Trutholmen och fastlandet. Dessutom ha vissa underhålls- och mätning uppdrag utförts för en del utomstående institutioner, sådana som universitetet och försvarsmakten.

Luftfartsförbindelsestationsarbeten

Utförda teletekniska arbeten

Under berättelseåret utfördes vid flygstationerna och längs flyggrutterna olika kompletteringar av förbindelseanläggningarna. Jämte renoveringarna och kompletteringarna togos även föråldrade anläggningar ur bruk.

Bland de nya anläggningarna må nämnas den kontrollradar som redan tidigare anskaffats till Helsingfors flygstation och som under nästan hela året användes för personalens utbildning. Först i början av december ställdes den till flygtrafikens disposition, först i experimentsyfte och vid årsskiftet för reguljärt bruk. Då den nya stationsbyggnaden vid flygstationen i Uleåborg stod färdig förnyades flygledningens förbindelse tekniska utrustning helt och hållet, så att den motsvarar tidens krav, varvid den bl. a. försågs med en rörpostanläggning. Vid flygstationen i Rovaniemi utfördes ett omfattande förkablingsarbete med tanke på de framtida VHF-radiotelefonförbindelserna med hög effekt. Det dröjde till följande år innan VHF-anläggningarna, som erhållits redan tidigare, kunde försättas i användbart skick. Vid flygstationerna i Kemi och Vasa togos HF-radiotelefonanläggningar med hög effekt i bruk för flygtrafikens nätgrupptrafik. Inom flygmeteorologitjänsten togos de första kartmottagaranläggningarna av typen Hellfax i bruk.

I fråga om nedmonteringar bör observeras att de gamla Lorenz-Telefunken-blindlandningsanläggningarna (SBA) avlägsnades från flygfälten i Kemi, Kuopio och Malm.

Radiofyrar

För förbättring av trafiken på Helsingfors flygstation uppfördes i huvudstartbanans förlängning sydväst om fältet i Esbo en ny NDB-linjefyr med hög effekt (HL).

Maarianhaminan ja Vaasan entiset suurtehoiset majakat (OJD ja OJV) siirrettiin kiitoteiden jatkeelle nykyisiä ICAO:n vaatimuksia vastaavaan etäisyyteen. Siirtämisen yhteydessä molemmat majakat varustettiin uusien rakennuksien ja samalla nykyaikaistettiin. Lisäksi aloitettiin uuden suurtehoisen NDB-reittimajakana rakentaminen Mustioon ja pienen NDB-laskeutumisradiomajakana rakentaminen Oulun lentoasemalle.

IV PIKATIEDOTUSLIIKENNE

LENNÄTINLIIKENNE

Sähkösanomaliikenne

Toimipaikat

Sähkösanomaliikennettä välittäviä toimipaikkoja oli vuoden päättyessä 624. Luku on 2.3 % suurempi kuin edellisenä vuonna. Lisäystä tapahtui yksinomaan haarasastojen ja toimistojen kohdalla muiden toimipaikkar ryhmien pysyessä ennallaan.

Sähkösanomat

Sähkösanomaliikenteessä tapahtui kertomusvuonna keskimäärin 3 % lasku. Kotimainen liikenne laski 3.9 % ja ulkomainen liikenne 2.4 %. Kotimaisten sekä lähtevien ja tulevien ulkomaisten sähkösanomien lukumäärä oli kertomusvuonna yhteensä 1.51 milj. minkä lisäksi käsiteltiin kauttakulkevia sähkösanomia 0.18 milj. Lähetetyistä sähkösanomista oli korusähkösanomia kotimaisessa liikenteessä 68.4 % ja ulkomaisessa liikenteessä 4.7 %.

Telexliikenne

Toimipaikat

Kaukokirjoitinkeskuksia, joita oli kaikkiaan 14, käytettiin edelleen myöskin yleisessä sähkösanomaliikenteessä. Kertomusvuoden päättyessä oli laitoksen telexverkossa 379 yksityistä telexliittymää sekä 23 puolustusvoimain ja rajavartiolaitosviranomaisien telexliittymää.

Telexkirjoittamiset

Telexliikenne lisääntyi jälleen. Telexkirjoittamisten lukumäärä 0.63 milj. oli 20.0 % ja minuuttimäärä 4.1 milj., 4.7 % suurempi kuin edellisenä vuonna.

PUHELINLIIKENNE

Toimipaikat

Posti- ja lennätinlaitos jatkoi kertomusvuonna yksityisten puhelinlaitosten lunastamista kaikkiaan 21 puhelinlaitoksen siirtyessä vuoden kuluessa sen hallintaan.

Puhelintoimipaikkojen määrä, puhelupaikat mukaanluettuna, lisääntyi vuoden aikana 6.2 % ollen vuoden päättyessä 2 253. Paikallispuhelintoimipaikkojen määrä kasvoi 9.9 % siten, että automaattikeskusten osalle tuli

De fyrrar med hög effekt som tidigare funnits i Mariehamn och Vasa (OJD och OJV) flyttades till platsen i startbanornas förlängning på avstånd som motsvara ICAO:s nuvarande krav. I samband med flyttningen fingo båda fyrrarna nya byggnader och moderniserades samtidigt. Dessutom påbörjades uppförandet av en ny NDB-linjefyr med hög effekt i Svartå och uppförandet av en liten NDB-inflygningsradiofyr vid flygstationen i Uleåborg.

IV TELETRAFIKEN

TELEGRAFTRAFIKEN

Telegramtrafiken

Anstalterna

Antalet anstalter, som förmedla telegram, var vid årets slut 624. Detta antal var 2.3 % större än under föregående år. Ökningen ägde rum enbart beträffande filialer och expeditioner, varvid de övriga grupperna av anstalter förblevo oförändrade till antalet.

Telegram

I telegramtrafiken inträffade under berättelseåret en minskning av i genomsnitt 3 %, så att inrikes trafiken minskades med 3.9 %, medan trafiken på utlandet nedgick med 2.4 %. Det sammanlagda antalet inrikes telegram samt avgående och inkommande utrikes telegram utgjorde under berättelseåret 1.51 milj., varjämte 0.18 milj. transitotelegram behandlades. Av de avsända telegrammen utgjorde lyxtelegrammen i trafiken inom landet 68.4 % och i trafiken på utlandet 4.7 %.

Telextrafiken

Anstalterna

Telexcentralerna, av vilka det fanns inalles 14, användes alltjämt även i den allmänna telegramtrafiken. Vid berättelseårets slut voro till verkets telexnät anslutna 379 privatägda telexanslutningar samt 23 av försvarsväsendet och gränsbevakningsmyndigheterna ägda telexanslutningar.

Telexskrivningar

Telextrafiken tillväxte alltjämt. Antalet telexskrivningar, 0.63 milj., var 20.0 % och antalet minuter, 4.1 milj., 4.7 % större än under föregående år.

TELEFONTRAFIKEN

Anstalterna

Post- och telegrafverket fortsatte under berättelseåret att övertaga privata telefonföretag, varvid inalles 21 telefonföretag under året övergingo i dess besittning.

Antalet telefonanstalter, samtalsställena inberäknade, ökades under året med 6.2 % och utgjorde vid årets slut 2 253. Antalet lokala telefonanstalter ökades med 9.9 % sålunda, att ökningen för automatcentralernas del ut-

lisäystä 22.6 %, puoliautomaattikeskusten 9.8 % ja käsi-keskusten 7.1 %. Kaukopuhelintoimipaikkojen määrässä sensijaan tapahtui jälleen laskua, mikä kohdistui nytkin melkein yksinomaan yksityisten keskusten yhteydessä toimiviin kaukopuhelintoimipaikkoihin. Laskun suuruus oli 7.6 %. Puhelupaikkoja oli vuoden päättyessä tasan 800 eli 3.9 % enemmän kuin vuotta aikaisemmin.

Rahapuhelimia paikallisliikenteessä oli yleisön käytössä 159, mikä on 12.8 % enemmän kuin edellisenä vuonna. Näistä oli ulkokioskeissa 94 ja muissa paikoissa 65.

Paikallispuhelinliikenne

Paikallispuhelukäyttö, määrältään 52.1 milj., vähentyivät 6.9 % edellisestä vuodesta. Tämän lisäksi tilastoitiin ns. puheluskäyksiä 1 minuutin sykäyksiksi muunnettuna 21.9 milj., mikä on 11.5 % enemmän kuin edellisenä vuonna. Rahapuhelimista puhuttiin 0.47 milj. puhelua vähennyksen edellisestä vuodesta ollessa 9.6 %.

Kaukopuhelinliikenne

Kaukopuheluja välitettiin 43.0 milj., josta kotimaan liikenteessä 42.4 milj. Kotimaan liikenteen kohdalla tapahtui puhelumäärissä 2.1 %:n nousu jaksojen määrän noustessa 1.6 %:lla. Ulkomaan liikenne osoitti puhelumäärien kohdalla 3.2 %:n ja minuuttimäärien kohdalla 3.8 %:n nousua. Kauttakulkupuheluja, jotka eivät sisälly em. lukuun, välitettiin 1836 edellisen vuoden vastaavan määrän oltua vain 421.

Tilaaajavalintainen kaukopuhelinliikenne. Tilaaajavalintainen kaukopuhelinliikenne otettiin kertomusvuonna käyttöön helmikuun 12 päivästä lukien yhteysväleillä Tampere—Toijala, heinäkuun 22 päivästä lukien yhteysväleillä Tampere—Toijala—Hämeenlinna—Lahti kokonaisuudessaan sekä syyskuun 7 päivästä lukien yhteysväleillä Karjaa—Helsinki aikaisempien yhteysvälien Helsinki—Lohja—Vihti sekä yhteysvälien suunnassa Helsinki—Karjaa ja Helsinki—Tammisaari lisäksi.

Yksityisten puhelinlaitosten toimiluvat ja puhelutaksat

Yksityisille puhelinlaitoksille myönnettiin tai uudistettiin yhteensä 55 toimilupaa ja yksityisten puhelinlaitosten keskusten välisillä johdoilla välitettävälle puhelulle vahvistettiin 55 puhelutaksaa. Näistä kertyi leimamaksuja yhteensä 0.13 milj. markkaa.

RADIOLIIKENNE

Kiinteä radioliikenne

Kiinteä radioliikenne oli edelleen Helsingin ja Nummelan radioasemien hoidossa. Sähkösanomia välitettiin 0.38 milj. eli noin 2 % enemmän kuin vuotta aikaisemmin.

gijorde 22.6 %, för halvautomatcentralernas vidkommande 9.8 % och för de manuella centralernas del 7.1 %. Beträffande antalet fjärrtelefonanstalter inträdde änyo en nedgång, vilken även nu enbart gällde fjärrtelefonanstalter, som fungerade i samband med privata centraler. Nedgångens storlek utgjorde 7.6 %. Antalet samtalsställen var vid årets slut exakt 800, d.v.s. 3.9 % mera än ett år tidigare.

Antalet mynttelefoner i lokaltrafik, som stod allmänheten till buds, utgjorde 159, vilket är 12.8 % mera än under föregående år. Av dessa voro 94 placerade i kiosker utomhus och 65 på andra platser.

Den lokala telefontrafiken

Antalet lokala samtal — 52.1 milj. — minskades med 6.9 % från föregående år. Dessutom upptogs i statistiken 21.9 milj. s.k. samtalsimpulser, omräknade i 1 minuts impulser, vilket utgör 11.5 % mera än under föregående år. Från mynttelefonerna talades 0.47 milj. samtal, varvid minskningen sedan föregående år utgjorde 9.6 %.

Fjärrtelefontrafiken

Under berättelseåret förmedlades inalles 43.0 milj. fjärrsamtal, därav 42.4 milj. i inrikes trafik. Antalet samtal i inrikes trafik ökades med 2.1 %, varvid antalet samtalsperioder ökades med 1.6 %. Trafiken på utlandet ökades i fråga om antalet samtal med 3.2 % och i fråga om antalet minuter med 3.8 %. Transitosamtal, vilka icke inberäknats i ovan nämnda siffror, förmedlades till ett antal av 1836, medan motsvarande antal under föregående år uppgick till endast 421.

Fjärrtelefontrafiken med abonnentval. Fjärrtelefontrafik med abonnentval togs under berättelseåret fr.o.m. den 12 februari i bruk på sträckan Tammerfors—Toijala, fr.o.m. den 22 juli på sträckan Tammerfors—Toijala—Tavastehus—Lahti i dess helhet samt fr.o.m. den 7 september på sträckan Karis—Helsingfors utöver sträckorna Helsingfors—Lojo—Vihti och Helsingfors—Karis samt Helsingfors—Ekenäs, där denna trafikform redan tidigare införts.

Privata telefonföretags koncessioner och samtalstaxor

Åt privata telefonföretag beviljades eller förnyades sammanlagt 55 koncessioner och 55 samtalstaxor fastställdes för samtal på ledningar mellan centraler tillhörande privata telefonföretag. För dessa inflöt inalles 0.13 milj. mark i stämpelavgifter.

RADIOTRAFIKEN

Fast radiotrafik

Den fasta radiotrafiken förmedlades alltjämt av radiostationerna i Helsingfors och Nummela. Telegram förmedlades till ett antal av 0.38 milj., d.v.s. ungefär 2 % mera än under det föregående året.

Siirtyvä radioliikenne

Seuraava taulukko osoittaa erilaisilla laitteilla varustettujen suomalaisten alusten ja ilma-alusten määrän puolustusvoimien omistuksessa olevia lukuunottamatta.

	Radiosähkötyslaitteilla varustettuja Försedda med anläggningar för radiotelegrafi	Radiopuhelinlaitteilla varustettuja Försedda med anläggningar för radiotelefon	Radiosuuntimislaitteilla varustettuja Försedda med anläggningar för radiopejling	Radioasemalla varustettuja Försedda med radiostation
Aluksia — Fartyg				
valtion — statens	45	98	15	143
kuntien — kommunernas	—	7	3	7
yksityisten — privata	178	447	278	478 ¹⁾
Ilma-aluksia — Luftfartyg				
valtion — statens	3	3	3	3
yksityisten — privata	—	46	28	46

Rannikkoasemien jo useita vuosia voimakasta kasvua osoittanut liikenne kääntyi kertomusvuonna laskuun, joka oli sähkösanomien lukumäärän kohdalla 9.7 %:n ja puhelujen lukumäärän kohdalla 3.7 %:n suuruinen.

Jaksolukumittaukset

Keimolan radioasemalla oleva radioliikenteen tarkkailuosasto on suorittanut posti- ja lennätinlaitoksen ja muiden Suomessa toimivien valtion omistamien ja toimiluvan omaavien yksityisten radioasemien lähetysten tarkkailua ja jaksoluvunmittauksia. Posti- ja lennätinlaitoksen omien radioasemien lähettimien jaksoluvunmittauksia on suoritettu kertomusvuoden aikana 2 842. Muiden valtion laitosten radiolähettimien jaksoluvunmittauksia on ollut 450 ja suomalaisten alusten radioasemien jaksoluvunmittauksia 2 464. Erilaisten teknillisten laitteiden jaksoluvunmittauksia on suoritettu 260 ja ulkomaisten asemien jaksoluvunmittauksia 720. Kaikkiaan on kertomusvuoden aikana suoritettu 6 736 jaksoluvunmittausta.

Radiotoimiluvat ja todistukset

Radiotoimilupia ja niihin liittyviä todistuksia alusten, moottoriajoneuvojen, radioamatöörien ym. yksityisille radioasemille on annettu kertomusvuoden aikana kaikkiaan 1 762 kappaletta. Näistä luvista ja todistuksista kertyi valtiolle leimamaksuja yhteensä 1.6 milj. mk.

ILMAILUVIESTILIKENNE

Ilmailuviestitoimipaikkojen lukumäärä oli kertomusvuoden päättyessä 19. Lisäksi toimi Lahdessa ja Turussa VHF-radiopuhelinasemat kauko-ohjauksikäyttöisinä Helsingin lentoasemalta.

Helsingin, Oulun ja Turun lentoasemien ILS-sokkolasuradiolaitteet olivat toiminnassa yhteensä 26 280 tuntia.

1) Näistä 164 alusta pitää yhteyksiä vain omiin rannikkoasemiinsa.

1) Av dessa upprätthålla 164 fartyg förbindelser endast med sina egna kuststationer.

Rörlig radiotrafik

Följande tablå visar antalet med särskilda anläggningar försedda finska fartyg och luftfartyg, med undantag av dem, som ägas av försvarsmakten.

Trafiken över kustradiostationerna som redan under flera år kraftigt ökats minskades under berättelseåret i fråga om antalet telegram med 9.7 % och i fråga om antalet samtal med 3.7 %.

Frekvensmätningar

Avdelningen för kontroll av radiotrafiken vid radiostationen i Käinby har utfört kontroll och mätningar av frekvensen för såväl post- och telegrafverkets egna som av andra i Finland verksamma statliga och med licens arbetande privata radiostationer. Under berättelseåret ha 2 842 mätningar av frekvenserna hos sändarna vid post- och telegrafverkets egna radiostationer utförts. Mätningar av frekvensen för övriga statliga inrättningsars radiosändare ha utförts till ett antal av 450 och av frekvensen hos finska fartygsradiostationer till ett antal av 2 464. Frekvensmätningar av olika tekniska anläggningar ha utförts i 260 fall och mätningar av frekvensen för utländska radiostationer i 720 fall. Sammanlagt ha 6 736 frekvensmätningar utförts under berättelseåret.

Radiokoncessioner och certifikat

Under berättelseåret ha utfärdats inalles 1 762 radiokoncessioner och till dem hörande certifikat för radiostationer ombord på fartyg, i motorfordon, för radioamatörstationer o.a. privata radiostationer. Dessa koncessioner och certifikat inbringade sammanlagt 1.6 milj. mark i stämpelavgifter till staten.

LUFTFARTSFÖRBINDELSETRAFIKEN

Antalet luftfartsförbindelseanstalter var vid berättelseårets slut 19. Dessutom arbetade i Lahti och Åbo VHF-radiotelefonstationer som sköttes genom fjärrmanövrering från Helsingfors flygstation.

ILS-blindlandningsradioanläggningarna vid flygstationerna i Helsingfors, Uleåborg och Åbo voro i funktion

Kemin, Kuopion, Malmin ja Vaasan lentoasemien SBA-sokkolaskuradiolaitteet, jotka poistettiin käytöstä toukuu-kuun 1 päivänä, olivat siihen mennessä olleet käytössä yhteensä 400 tuntia.

Liikenneilmailun suurtehoiset radiomajakat olivat toiminnassa yhteensä 180 150 tuntia ja pientehoiset lähestymisradiomajakat yhteensä 151 451 tuntia eli kaikki radiomajakat yhteensä 358 281 tuntia.

Kertomusvuoden aikana Helsingin lentoasemalta linjateitse lähetettyjä sääkarttoja vastaanotettiin seuraavilla lentoasemilla: Kuopio 720 kpl, Rovaniemi 351 kpl ja Turku 355 kpl. Radioteitse vastaanotettiin ulkomailta sääkarttoja seuraavasti: Helsinki 1 989 kpl, Kuopio 35 kpl, Rovaniemi 2 672 kpl ja Turku 1 084 kpl.

Liikenneilmailun eri asemien lähettimien jaksolukujen tarkkailua ja mittauksia suoritettiin koko kertomusvuoden aikana Malmin lentoasemalla. Säännöllisiä jaksoluvun tarkkailumittauksia suoritettiin 3 232 ja viritysmittauksia 313 eli yhteensä 3 545 mittauksia. Radiomittauslentoja suoritettiin tarpeen mukaan eri paikkakunnilla.

Keväällä saatiin lopullisesti valmiiksi kansainvälisten määräysten mukainen Ilmailukäsikirja (Aeronautical Information Publication, AIP Finland), joka koskee siviili-ilmailun liikenteellistä ja teknillistä järjestelyä Suomessa.

YLEISRADIO

Radorahasto

Radorahasto on edelleen vuonna 1958 ollut posti- ja lennätinhallituksen hoidossa. Radorahastoon kertyi tuloja radio- ja televisiolupamaksuista kaikkiaan 1 407.8 milj. markkaa. Tästä rahastosta posti- ja lennätinhallitus on radio- ja televisiolupatoiminnan aiheuttamia menoja varten käyttänyt ainoastaan 67.1 milj. markkaa. Oy Yleisradio Ab:lle on posti- ja lennätinhallitus suorittanut 1 340.7 milj. markkaa.

Radioluvat

Radiolupia myönnettiin yhteensä 1 140 073, joista 1 040 887 eli 91.3 % suomenkielisiä ja 99 186 eli 8.7 % ruotsinkielisiä. Näistä oli kaupungeissa ja kauppaloissa 546 319 eli 47.9 % ja loput 593 754 eli 52.1 % maaseudulla. Radiolupia irtisanottiin kertomusvuoden aikana kaikkiaan 31 545 ja osoitteen muutoksia ilmoitettiin 148 999.

Radiolupien lukumäärä kasvoi edellisestä vuodesta 2.5 %.

Televioliuvat

Televioliupia, joiden lunastaminen alkoi kertomusvuoden alusta lukien, oli voimassa vuoden päättyessä 7 757, joista suomenkielisiä 7 208 eli 92.9 % ja ruotsinkielisiä 549 eli 7.1 %. Näistä oli kaupungeissa ja kauppaloissa 6 105 eli 78.7 % ja loput 1 652 eli 21.3 % maaseudulla.

under sammanlagt 26 280 timmar. SBA-blindlandningsradioanläggningarna vid flygstationerna i Kemi, Kuopio, Malm och Vasa togos ur bruk den 1 maj och hade då varit i funktion under sammanlagt 400 timmar.

De för trafikflyget avsedda radiofyrrarna med hög effekt voro i funktion under sammanlagt 180 150 timmar och inflygningsfyrrarna med låg effekt under sammanlagt 151 451 timmar. Samtliga radiofyrrar hade således varit i funktion under inalles 358 281 timmar.

Under berättelseåret mottogs från Helsingfors flygstation per linje utsända väderlekskartor vid följande flygstationer: Kuopio 720 st, Rovaniemi 351 st och Åbo 355 st. Från utlandet mottogs per radio följande antal väderlekskartor: Helsingfors 1 989 st, Kuopio 35 st, Rovaniemi 2 672 st och Åbo 1 084 st.

Övervakning och mätning av frekvensen för sändarna vid trafikflygets olika stationer utfördes under hela berättelseåret vid flygstationen i Malm. Regelbundna kontrollmätningar av frekvenstal utfördes till ett antal av 3 232 och trimningsmätningar till ett antal av 313, d.v.s. sammanlagt 3 545 mätningar. Radiomättningsflygningar utfördes efter behov på olika orter.

En handbok för flygtrafiken iakttagande de internationella bestämmelserna blev slutligen färdig på våren (Aeronautical Information Publication, AIP Finland). Denna berör civilflygets trafikmässiga och tekniska organisation i Finland.

RUNDRADION

Radiofonden

Radiofondens förvaltning har under år 1958, såsom förut, omhänderhaft av post- och telegrafstyrelsen. Radiofondens inkomster för inbetalade avgifter för radio- och televisionslicenser utgjorde sammanlagt 1 407.8 milj. mark. Ur denna fond har post- och telegrafstyrelsen använt endast 67.1 milj. mark till de av radio- och televisionslicensverksamheten föranledda utgifterna. Till Oy Yleisradio Ab har post- och telegrafstyrelsen erlagt 1 340.7 milj. mark.

Radiolicenser

Radiolicenser beviljades inalles 1 140 073, av vilka 1 040 887 eller 91.3 % finskspråkiga och 99 186 eller 8.7 % svenskspråkiga. Av dessa kommo 546 319 eller 47.9 % på städernas och köpingarnas del och resten, 593 754 eller 52.1 % på landsbygdens del. Inalles 31 545 radiolicenser uppsades och 148 999 adressförändringar anmäldes under berättelseåret.

Antalet radiolicenser ökades med 2.5 % från föregående år.

Televisionslicenser

Televisionslicenser kunde lösas fr.o.m. början av berättelseåret och vid årets slut voro 7 757 licenser i kraft. Därav voro 7 208 finskspråkiga eller 92.9 % och 549 d.v.s. 7.1 % av hela antalet, svenskspråkiga. Av dessa licenser hade 6 105 eller 78.7 % inlösts i städer och köpingar och de återstående 1 652 eller 21.3 % på landsbygden.

V KANSAINVÄLINEN LIIKENNE

POSTILIIKENNE

Postikonferenssit

Helmiikuun 27 päivänä pidettiin Tukholmassa lentoaikataulukonferenssi, jossa neuvoteltiin tulevan kesäliikennekauden lentopostinkuljetuksesta SAS:n ja Aero Oy:n reiteillä. Konferenssissa edustivat Suomen postihallintoa apulaisosastopäällikkö T. Puolanne ja liikennetarkastaja P. Teirilä. Seuraavana päivänä pidetyissä neuvotteluissa sovittiin ko. liikennekaudella käytettävistä lentopostin asiakirjoista. Neuvotteluihin ottivat Suomesta osaa liikennetarkastaja P. Teirilä ja ens. ekspeditööri U. Virtanen.

Maaliskuun 7—12 päivänä kokoontuivat Los Angelesissa USA:n ja Pohjoismaiden postihallintojen sekä PAA- ja SAS-lentoyhtiöiden edustajat neuvottelemaan Pohjoismaiden ja USA:n välisestä lentopostinkuljetuksesta. Konferenssissa sovittiin molemminpuolisesta kansallisten lentoyhtiöiden lentovuorojen käytöstä postinkuljetukseen sekä toimenpiteistä lentopostiyhteyksien kehittämiseksi. USA:sta Suomeen tapahtuvassa lentopostinkuljetuksessa on sen jälkeen käytetty Aero Oy:n linjaa Amsterdam—Helsinki. Lisäksi neuvoteltiin USA:n ja Pohjoismaiden välisestä laivapostinkuljetuksesta. Suomen postihallintoa edusti konferenssissa ens. ekspeditööri M. Wallenius.

Toukokuun 28—30 päivänä pidettiin Turussa konferenssi, jossa vahvistettiin Aero Oy:n ja SAS:n aikataulut lentopostinkuljetuksessa tulevaksi talviliikennekaudeksi. Suomen postihallintoa edustivat kokouksessa apulaisosastopäällikkö T. Puolanne ja ens. ekspeditööri M. Wallenius.

Jokavuotinen pohjoismainen postikonferenssi pidettiin 8—13 päivänä heinäkuuta Reykjavikissa. Suomen postihallintoa edusti konferenssissa johtaja O. Saloila.

Konferenssissa käsitellyistä asioista mainittakoon Pohjoismaista Postiliittoa koskevan sopimuksen uudistaminen, lisämaksuttoman AO- ja Jx-postin kuljetus Islantiin, ehdotus Pohjoismaiden postihallintojen välisen teknillisen yhteistyön laajentamisesta, kansainvälinen kirjeenkirjoitusviikko ja Pohjola—Norden-yhdistyksen esitys uuden Norden-merkin julkaisemiseksi vuonna 1961.

Göteborgissa pidettiin lokakuun 2—3 päivänä aikataulukonferenssi, jossa vahvistettiin lentopostin aikataulut tulevaksi kesäliikennekaudeksi Pohjoismaissa. Suomen postihallintoa edustivat konferenssissa apulaisosastopäällikkö T. Puolanne ja ens. ekspeditööri M. Wallenius. Seuraavana päivänä pidetyissä neuvotteluissa sovittiin lentopostiliikenteessä käytettävistä kuljetusasiakirjoista. Neuvotteluihin ottivat Suomesta osaa ens. ekspeditööri M. Wallenius ja ens. ekspeditööri U. Virtanen.

Postinkuljetus

Postinkuljetus pintateitse

Suomen ja Ruotsin välisillä säännöllisillä laivavuoroilla kuljetettiin ulkomaille osoitettua postia kautta koko vuoden. Turusta oli Tukholmaan jokapäiväinen laivapostiyh-

V DEN INTERNATIONELLA TRAFIKEN

POSTTRAFIKEN

Postkonferenser

Den 27 februari hölls i Stockholm en konferens angående flygtidtabellerna, varvid frågor rörande befordran av flygpost under den instundande sommartrafiksäsongen på SAS och Aero Oy:s linjer behandlades. Postförvaltningen i Finland representerades vid konferensen av biträdande avdelningschefen T. Puolanne och trafikinspektören P. Teirilä. Vid överläggningar följande dag träffades överenskommelse om de flygpostdokument som skulle användas under nämnda trafikperiod. Vid dessa överläggningar företrädde Finland av trafikinspektören P. Teirilä och första expeditören U. Virtanen.

Under tiden 7—12 mars sammanträdde i Los Angeles företrädare för postförvaltningarna i USA och de nordiska länderna samt flygbolagen PAA och SAS för att överlägga om befordran av flygpost mellan USA och de nordiska länderna. Vid konferensen träffades överenskommelse om ömsesidig användning av de nationella flygbolagens flygturer för befordran av post samt om åtgärder för utveckling av flygpostförbindelserna. Vid befordran av flygpost från USA till Finland har därefter begagnats Aero Oy:s linje Amsterdam—Helsingfors. Härjämte överlades om befordran av post med fartyg mellan USA och de nordiska länderna. Postförvaltningen i Finland representerades vid konferensen av första expeditören M. Wallenius.

Under tiden 28—30 maj hölls i Åbo en konferens där Aero Oy:s och SAS tidtabeller för flygposttransporten för den instundande vintertrafikperioden fastställdes. Postförvaltningen i Finland representerades vid konferensen av biträdande avdelningschefen T. Puolanne och första expeditören M. Wallenius.

Den årliga nordiska postkonferensen hölls 8—13 juli i Reykjavik. Postförvaltningen i Finland representerades där av direktör O. Saloila.

Bland de vid konferensen behandlade ärendena må nämnas förnyelsen av avtalet rörande Nordiska Postföreningen, befordran av AO- och Jx-post utan tilläggsavgift till Island, ett förslag om utvidgning av det tekniska samarbetet mellan postförvaltningarna i de nordiska länderna, den internationella veckan för brevskrivning och Föreningen Pohjola—Nordens förslag om emission av ett nytt Norden-frimärke år 1961.

I Göteborg hölls 2—3 oktober en tidtabellskonferens där tidtabellerna för flygposten inom de nordiska länderna fastställdes för den instundande sommartrafiksäsongen. Postförvaltningen i Finland representerades vid konferensen av biträdande avdelningschefen T. Puolanne och första expeditören M. Wallenius. Vid överläggningar följande dag träffades överenskommelse om de befordringsdokument som skulle användas inom flygposttrafiken. I överläggningarna deltog från Finland första expeditören M. Wallenius och första expeditören U. Virtanen.

Postbefordran

Postbefordran ytledes

Med de reguljära fartygsförbindelserna mellan Finland och Sverige befordrades till utlandet adresserad post året runt. Från Åbo till Stockholm förekom daglig fartygs-

teys Maarianhaminan kautta. Lisäksi kuljetettiin postia Helsingistä suoraan Tukholmaan kulkevalla laivalla keväällä ja syksyllä 2—3 kertaa ja kesällä 6 kertaa viikossa. Laivayhteydellä Helsinki—Kööpenhamina lähetettiin pakettipostia talviliikennekaudella kerran viikossa ja muina aikoina kahdesti viikossa. Pakettipostia kuljetettiin myös suorilla laivayhteyksillä Helsingistä Alankomaihin, Isoon-Britanniaan ja Saksan Liittotasavaltaan ja näistä maista edelleen eri maanosiin keskimäärin kerran viikossa. Suoraa laivayhteyttä Helsingistä Puolaan samoin kuin Helsingistä Ranskaan on tarvittaessa käytetty joka toinen viikko. Amerikan Yhdysvaltoihin ja Kanadaan kuljetettiin kirjelähetys- ja pakettipostia laivoilla Gööteporista sekä suorilla amerikkalaisilla ja suomalaisilla laivayhteyksillä Etelä-Suomesta. Pakettipostia Kanadaan kuljetettiin myös Ison-Britannian kautta käyttäen englantilaisia ja suomalaisia laivoja. Etelä-Amerikkaan lähetettiin pakettipostia sekä Ruotsin kautta että myös suorilla suomalaisilla laivayhteyksillä.

Neuvostoliittoon ja sen kautta mm. Kiinan kansantasavaltaan lähetettiin postia rautateitse Helsingistä Leningradin kautta päivittäin.

Pohjois-Suomesta lähetettiin Ruotsiin ja Norjaan postia Tornion kautta joka arkipäivä. Kesäliikennekaudella lähetettiin Vaasasta ja sen lähiympäristöstä kirjelähetys- ja sanomalehtipostia Ruotsiin laivayhteydellä Vaasa—Uumaja 5 kertaa viikossa sekä Vaasa—Örnsköldsvik kerran viikossa. Laivoihin oli sijoitettu myös kirjelaatikat.

Pohjois-Suomen ja Pohjois-Norjan välillä on ollut toiminna kolme postiyhteyttä paikallisen kirjelähetyspostin kuljettamista varten, nim. Karigasniemi—Karasjok, Utsjoki—Polmak—Sirma ja Kilpisjärvi—Skibotn (kesäaikana).

Postinkuljetus ilmateitse

Ulkomaille lähetetyn lentopostin kuljetukseen käytettiin pääasiallisesti kolmea reittiä:

yölentopostireittiä Helsinki—Tukholma—Kööpenhamina—Amsterdam—Brüssel—Pariisi ja —Amsterdam—Lontoo sekä —Amsterdam—Basel. Tällä reitillä kuljetettiin lentopostia viitenä arkipäivänä viikossa muihin Pohjoismaihin, Länsi-Eurooppaan sekä eri puolille Afrikkaa ja Aasiaa;

Aero Oy:n lentoreittiä Helsinki—Hampuri—Amsterdam—Pariisi/Lontoo, jolla lähetettiin päivittäin huomattava osa ulkomaille lähtevää lentopostia. Hampurista saavutettiin tällä linjalla suora yhteys Swissairin lentovuoroilla Frankfurt am Mainiin, Zürichiin ja Genèveen, sekä sieltä edelleen eri maanosiin;

Helsingin ja New Yorkin välistä lentoreittiä, jolla lähetettiin lentopostia kerran päivässä Pohjois-, Keski- ja Etelä-Amerikkaan. Turusta ja Maarianhaminasta lähetettiin lentoposti New Yorkiin arkipäivisin Tukholman kautta. Nämä postinkuljetukset tapahtuivat osittain Scandinavian Airlines Systemin, osittain Pan American World Airwaysin koneilla.

Helsinki—Moskova lentoreitillä kuljetettiin Aero Oy:n ja Aeroflotin koneilla 6 kertaa viikossa lentopostia Neuvostoliittoon ja sieltä edelleen. Lisäksi on lentopostia kuljetettu kerran viikossa Aeroflotin reitillä Helsinki—Leningrad.

postförcbindelse via Mariehamn. Dessutom befordrades post med fartyg direkt från Helsingfors till Stockholm under våren och hösten 2 å 3 gånger samt under sommaren 6 gånger per vecka. Med fartygsförbindelsen Helsingfors—Köpenhamn befordrades paketpost under vintertrafikperioden en gång per vecka och under andra tider två gånger per vecka. Paketpost befordrades även med direkta fartygsförbindelser från Helsingfors till Nederländerna, Storbritannien och Förbundsrepubliken Tyskland och från dessa länder vidare till de olika världsdelarna i medeltal en gång per vecka. Den direkta fartygsförbindelsen från Helsingfors till Polen liksom även den från Helsingfors till Frankrike har vid behov anlitats varannan vecka. Till Amerikas Förenta Stater och Canada befordrades brevfrörsändelser och paketpost med fartyg från Göteborg samt med direkta amerikanska och finska fartygsförbindelser från södra Finland. Paketpost befordrades även till Canada via Storbritannien med anlitande av brittiska och finska fartyg. Till Sydamerika sändes paketpost såväl via Sverige som med direkta finska fartygsförbindelser.

Till Sovjetunionen och via denna till bl. a. Folkrepubliken Kina befordrades dagligen post per järnväg från Helsingfors via Leningrad.

Från norra Finland sändes post till Sverige och Norge varje vardag via Torneå. Under sommartrafiksäsongen befordrades från Vasa med omnejd brevfrörsändelse- och tidningspost till Sverige med fartygsförbindelsen Vasa—Umeå 5 gånger per vecka samt med förbindelsen Vasa—Örnsköldsvik en gång per vecka. Ombord på fartygen hade även uppsatts brevlådor.

Mellan Nordfinland och Nordnorge ha tre postförcbindelser upprätthållits för befordran av lokala brevfrörsändelser, nämligen Karigasniemi—Karasjok, Utsjoki—Polmak—Sirma och Kilpisjärvi—Skibotn (sommartid).

Postbefordran per flyg

För befordran av flygpost till utlandet användes huvudsakligen tre linjer:

nattflygpostlinjen Helsingfors—Stockholm—Kööpenhamn—Amsterdam—Brüssel—Paris och —Amsterdam—London samt —Amsterdam—Basel. På denna linje befordrades flygpost fem vardagar per vecka till de övriga nordiska länderna, Västeuropa och olika delar av Afrika och Asien;

Aero Oy:s flyglinje Helsingfors—Hamburg—Amsterdam—Paris/London. På denna linje befordrades dagligen en avsevärd del av den flygpost som expedierades till utlandet. Från Hamburg nåddes med denna linje genom Swissairs flygturer direkt kontakt med Frankfurt am Main, Zürich och Genève samt därifrån vidare till de olika världsdelarna;

flyglinjen mellan Helsingfors och New York, längs vilken flygpost befordrades en gång per dag till Nord-, Central- och Sydamerika. Från Åbo och Mariehamn sändes under vardagarna flygpost till New York via Stockholm. Dessa postbefordringar skedde dels med Scandinavian Airlines Systems, dels med Pan American World Airways maskiner.

Längs flyglinjen Helsingfors—Moskva befordrades med Aero Oy:s och Aeroflots maskiner 6 gånger per vecka flygpost till Sovjetunionen och därifrån vidare. Härjämte här flygpost en gång per vecka befordrats med Aeroflots linje Helsingfors—Leningrad.

Huhtikuun 6 päivästä muuttui Aero Oy:n linja AY 811 Helsinki—Kööpenhamina—Köln/Bonn—Frankfurt a. M. niin, että se jatkui nyt Frankfurt am Mainista Baseliin. Marraskuun 1 päivästä päätepaikaksi Baselin tilalle tuli Genève.

Lisäksi kuljetettiin lentopostia kerran arkipäivisin reiteillä Turku—Tukholma, Maarianhamina—Tukholma, Vaasa—Turku—Tukholma ja Vaasa—Sundsvall (kahdesti viikossa) Aero Oy:n koneilla sekä Tampere—Tukholma Kar-Air Oy:n koneilla.

Postinvaihto

Vakuutettujen kirjeiden ja pakettien vaihto

Vakuutettuja kirjeitä ja paketteja voitiin Suomesta lähettää samoihin maihin ja samalla tavoin kuin ennenkin.

Tavarain vienti ja tuonti

Tavarain viennistä ja tuonnista aikaisemmin annetut määräykset ovat olleet edelleenkin voimassa. Niinikään olivat rahan ja arvopaperien vientiä koskevat määräykset muuttumattomina voimassa. Postimerkkien vienti ja tuonti vaihtotarkoituksessa oli sallittua lisenssittä, mutta vientiin ja tuontiin myyntitarkoituksessa vaadittiin lisenssiä.

Rahaliikenne. Vastauskupongit. Frankosetelit

Suomesta ulkomaille suuntautuva postiosoituliikenne oli jatkuvasti keskeytyksissä, samoin kuin postiennakkoliikennekin. Poikkeuksena tästä voitiin kuitenkin Suomesta Ruotsiin lähettää kirjattuja kirjelähetyksiä ja vakuutettuja kirjeitä postiennakolla sekä Norjaan näiden lisäksi paketteja. — Kansainvälisiä vastauskupongeja saatiin myydä toimipaikoissa, kuitenkin niin, että ulkomaanvaluutan hankkiminen niiden välityksellä voitiin estää. Frankosetelliikenne Suomesta ulkomaille oli käynnissä, kuitenkin vain postipakettien osalta.

Sanomalehtiliikenne

Ulkomailla ilmestyvien sanomalehtien ja aikakausjulkaisujen vaihtoa postin välityksellä harjoitettiin samojen maiden kanssa kuin edellisenäkin vuonna.

Postipakettien tullaus

Syyskuun 1 päivästä lähtien suoritettiin ulkomailta Helsinkiin osoitettujen postipakettien tullaus Tennistalossa Helsingissä uudella tavalla. Yksityisille henkilöille osoitetut paketit tullataan nyt ulkomailta saapuvien pakettien osaston toimesta, ellei vastaanottaja ole pidättänyt itselleen oikeutta itse tullauttaa pakettinsa. Yllä kerrotun tullausmenettelyn johdosta vastaanottajat Helsingissä voivat nyt noutaa pakettinsa asuinpaikkaansa lähinnä olevasta postitoimipaikasta.

Postimaksujen muutokset

Sen johdosta, että pikamaksu kotimaisessa postiliikenteessä muuttui elokuun 1 päivästä 100 markaksi oltuaan aikaisemmin 50 markkaa, korotettiin pikamaksu kansainvälisessä postiliikenteessä samasta päivästä lähtien 100 markaksi.

Fr. o. m. den 6 april ändrades Aero Oy:s linje AY 811 Helsingfors—Köpenhamn—Köln/Bonn—Frankfurt a. M., så att den därefter förlängdes från Frankfurt am Main till Basel. Fr. o. m. den 1 november flyttades ändpunkten från Basel till Genève.

Dessutom befordrades flygpost en gång varje vardag på rutterna Åbo—Stockholm, Mariehamn—Stockholm, Vasa—Åbo—Stockholm och Vasa—Sundsvall (två gånger per vecka) med Aero Oy:s maskiner samt på rutten Tammerfors—Stockholm med Kar-Air Oy:s maskiner.

Postutväxling

Utväxling av assurerade brev och paket

Assurerade brev och paket kunde från Finland sändas till samma länder och på samma sätt som tidigare.

Utförsel och införsel av varor

De tidigare utfärdade bestämmelserna angående utförsel och införsel av varor ha fortfarande varit gällande. Även bestämmelserna angående utförsel av pengar och värdepapper voro i kraft oförändrade. Utförseln och införseln av frimärken för bytesändamål var fri men i fråga om försäljningsändamål underkastad licenstvång.

Penningrörelse. Svarskuponger. Frankosedlar

Postanvisningstrafiken från Finland till utlandet var fortfarande inställd, likaså postförskottstrafiken. Såsom undantag härifrån kunde dock från Finland till Sverige sändas rekommenderade brevöversändelser och assurerade brev mot postförskott samt till Norge dessutom paket. — Internationella svarskuponger fingo säljas vid anstalterna, likväl så, att anskaffning av utländsk valuta kunde förhindras. Frankosedeltrafik från Finland till utlandet förekom, men dock blott för postpaketens del.

Tidningsrörelse

Utväxling av i utlandet utkommande tidningar och tidskrifter genom postens förmedling ägde rum med samma länder som under föregående år.

Förtullning av postpaket

Fr. o. m. den 1 september utfördes förtullningen av postpaket, som från utlandet adresserats till Helsingfors, i Tennishallen i Helsingfors på ett nytt sätt. Paket som adresserats till enskilda personer förtullas nu genom försorg av avdelningen för ankommande utlandspaket, ifall icke adressaten förbehållit sig rätten att själv låta förtulla sina paket. Med anledning av detta förtullningsförfarande kunna adressaterna i Helsingfors nu avhämta sina paket vid den postanstalt som är belägen närmast deras boningsort.

Ändringar i postavgifterna

Med anledning av att expressavgiften i inrikes posttrafik fr. o. m. den 1 augusti höjdes till 100 mark från att tidigare ha varit 50 mark, höjdes expressavgiften i internationell posttrafik fr. o. m. samma dag till 100 mark.

PIKATIEDOTUSLIKENNE

Pohjoismaiden välisestä pikatiedotussopimuksesta 14 päivänä maaliskuuta 1958 annetulla asetuksella säädettiin, että sanotussa sopimuksessa mainitut maksut määrää postija lennätinhallitus.

Tasavallan Presidentin Neuvostoliiton vierailun johdosta suoritettiin erikoisjärjestelyjä kuvaliikenteen osalta.

Elokuun 15 päivänä pitämässään istunnossa postija lennätinhallitus hyväksyi Oslon pohjoismaisessa kokouksessa laaditun pöytäkirjan, joka käsitteli erinäisiä telexmaksuja ja televisio-ohjelmien siirrosta perittäviä maksuja.

Pikatiedotuskonferenssit ja neuvottelut

Kesäkuun 2—7 päivänä Helsingissä pidettyyn Kööpenhaminan konvention jäsenmaiden edustajien kokoukseen osallistui posti- ja lennätinhallituksen nimeämänä radioasiantuntijana toimistoinsinööri K. Ahti. Kyseessä oli Lontoossa 1948 laadittuun kansainväliseen sopimukseen, joka koskee ihmishengen turvaamista merellä, tehtävien muutosehdotusten laatiminen vuoden 1960 konferenssia varten.

Kesäkuun 10 ja 11 päivänä Oslossa pidettyyn pohjoismaiseen kokoukseen, jossa käsiteltiin televisio-ohjelmien siirrosta perittäviä maksuja sekä telexliikenteen maksuja koskevia kysymyksiä, osallistuivat posti- ja lennätinhallituksesta johtaja U. Talvitie ja esittelijä A. Sinkkonen.

Hallinnollinen lennätin- ja puhelinkonferenssi pidettiin Genèvessä 29. 9.—29. 11. 58. Konferenssissa olivat Suomen edustajina pääjohtaja S. J. Ahola, johtaja U. Talvitie ja liikennetarkastaja R. Alander. Konferenssi laati uuden lennätinohjesäännön sekä puhelinohjesäännön. Lennätinohjesääntö aiheuttaa suuria muutoksia kauttakulku- ja päätämaksuihin. Ohjesääntöjen määräykset tulevat voimaan vuoden 1960 alusta lukien.

Joulukuun 3—5 päivänä pidettiin Tukholmassa Pohjoismaiden välinen kokous, jossa käsiteltiin vuoden 1959 hallinnolliselle radiokonferenssille tehtäviä sekä Suomen jo tekemiä radio-ohjesääntöä ja radiolisäohjesääntöä koskevia muutosehdotuksia. Posti- ja lennätinhallitusta edustivat tässä kokouksessa yli-insinööri E. Heino, toimistoinsinööri K. Ahti ja esittelijä A. Sinkkonen.

Lennätinliikenne

Sähkösanomaliikenne

Kertomusvuoden aikana sujui liikenne yleensä normaalisti. Eräissä Lähi-Idän ja Etelä-Amerikan maissa oli ajoittain voimassa liikennettä rajoittavia määräyksiä, joiden voimassaoloaika oli kuitenkin yleensä lyhyt.

Helmikuun 19 päivästä lähtien välitettiin Suomen ja Tanskan välinen liikenne suoralla yhteydellä Helsinki-Kööpenhamina. Aikaisemmin oli välitys tapahtunut Tukholman lennätinkonttorin kautta. Liikenteen hoidosta huolehti edelleen Det Store Nordiske Telegraf-Selskab.

Telexliikenne

Suomen ja ulkomaiden välisiä äänitaajuuslennätinjärjestelmiä laajennettiin kertomusvuoden kuluessa seuraavasti:

TELETRAFIKEN

I förordningen av den 14 mars 1958 om nordiska teleavtalet stadgades att de avgifter som omnämns i detta avtal bestämmas av post- och telegrafstyrelsen.

Med anledning av Republikens Presidents besök i Sovjetunionen vidtogos en del särskilda åtgärder rörande bildtrafiken.

Vid sitt plenum den 15 augusti godkände post- och telegrafstyrelsen det protokoll som uppgjorts vid det nordiska mötet i Oslo kring spörsmål rörande avgifterna för televisionsöverföringar och för telextrafik.

Telekonferenser och överläggningar

I det sammanträde som under tiden 2—7 juni hölls i Helsingfors med representanter för de till konventionen i Köpenhamn anslutna länderna deltog såsom av post- och telegrafstyrelsen utsedd radiosakkunnig byråingenjören K. Ahti. Sammanträdet gällde utformningen av förslag till ändringar för konferensen år 1960 i den i London år 1948 uppgjorda internationella konventionen om tryggnade av människoliv till sjöss.

I det nordiska mötet i Oslo den 10 och 11 juni som behandlade spörsmål rörande avgifterna för televisionsöverföringar och för telextrafik deltog från post- och telegrafstyrelsens sida direktör U. Talvitie och föredraganden A. Sinkkonen.

En administrativ telegraf- och telefonkonferens hölls i Genève 29. 9.—29. 11. 58. Vid konferensen företräddes Finland av generaldirektör S. J. Ahola, direktör U. Talvitie och trafikinspektör R. Alander. Vid konferensen utarbetades ett nytt telegrafreglemente samt ett telefonreglemente. Telegrafreglementet ger anledning till stora ändringar i transito- och terminalavgifterna. Bestämmelserna i reglementena träda i kraft fr. o. m. början av år 1960.

Under tiden mellan den 3 och den 5 december hölls i Stockholm en nordisk konferens som behandlade förslag till ändringar i radioreglementet jämte tilläggsreglemente, avsedda att föreläggas 1959 års administrativa radiokonferens, samt av Finland tidigare framlagda ändringsförslag som gällde nämnda reglementen. Post- och telegrafstyrelsen företräddes vid denna konferens av överingenjör E. Heino, byråingenjören K. Ahti och föredraganden A. Sinkkonen.

Telegraftrafik

Telegramtrafiken

Under berättelseåret fungerade trafiken i allmänhet normalt. Inom vissa länder i Främre Orienten och Sydamerika voro tidvis trafikbegränsande bestämmelser i kraft, men de gällde i allmänhet endast under en kort tid.

Fr. o. m. den 19 februari förmedlades trafiken mellan Finland och Danmark över en direkt förbindelse Helsingfors—Köpenhamn. Tidigare hade trafiken förmedlats via telegrafkontoret i Stockholm. Trafiken ombesörjdes alltså av Det Store Nordiske Telegraf-Selskab.

Telextrafiken

Tontelegrafsystemen mellan Finland och utlandet utvidgades under berättelseåret på följande sätt: på sträc-

Helsingin ja Hampurin välille lisättiin 6 kanavaa, Helsingin ja Lontoon välille samoin 6 kanavaa, Helsingin ja Moskovan välille 12 kanavaa sekä Helsingin ja Tukholman välille samoin 12 kanavaa.

Telexliikenteen lisääntymisen vuoksi järjestettiin uusia suoria telexjohtoja Berliiniin 1, Brysseliin 1, Budapestiin 1, Prahaan 1 ja Tukholmaan 1. Vuoden lopussa oli Suomen ja ulkomaiden välisessä liikenteessä 59 suoraa telexjohtoa.

Suomen kautta kulkevaa Neuvostoliiton ja Ruotsin välistä telexliikennettä varten järjestettiin 2 Moskovan ja Tukholman välistä suoraa telexjohtoa.

Kertomusvuoden aikana avattiin telexliikenne seuraaviin maihin: Brasiliaan 15. 4. Tukholman, Oslon ja Amsterdamin kautta sekä 15. 10. myös Kööpenhaminan ja Wienin kautta; Japaniin 15. 8. Hampurin kautta sekä 14. 11. Lontoon kautta; Peruun 15. 9. Kööpenhaminan ja Wienin kautta; Belgian Kongoon 1. 10. Brysselin kautta; Ranskan Länsi-Afrikkaan 1. 10. Pariisin kautta; Romaniaan 15. 11. Budapestin kautta ja Australiaan 24. 11. Lontoon kautta. Vuoden lopussa oli Suomesta telexyhteys kaikkiaan 42 maahan.

Telexmaksuissa tapahtui kertomusvuoden aikana vain vähäisiä muutoksia. Maksu Argentiinaan suuntautuvista telexkirjoittamisista voitiin 1. 7. lukien alentaa 3 852 markasta 2 889 markkaan 3 minuutilta. Ranskaan suuntautuvien telexkirjoittamisten maksu aleni 1. 10. lukien 741 markasta 699 markkaan 3 minuutilta, minkä lisäksi maksut myös Algeriaan, Marokkoon ja Tunisiaan suuntautuvassa liikenteessä jonkin verran alenivat.

Yksityisille käyttäjille vuokrattiin yksi Helsingin ja Moskovan välinen sekä yksi Helsingin ja Tukholman välinen kaukokirjoitinjohto. Vuokrattujen kaukokirjoitinjohtojen lukumäärä oli vuoden lopussa 13, joista 2 oli kulta-kulkujohtoja.

Lahdessa 1—9. 3. pidettyjen hiihdon maailmanmestaruuskilpailujen ajaksi järjestettiin tilapäisiä suoria telexjohtoja Norjaan 2, Ruotsiin 3, Saksan Liittotasavaltaan 2 ja Sveitsiin 1. Lisäksi vuokrattiin lehdistölle ja uutistoimistoille tilapäisesti 2 Lahden ja Tukholman välistä kaukokirjoitinjohtoa.

Tukholmassa 17—24. 8. pidettyjen Euroopan yleisurheilumestaruuskilpailujen aikana oli 2 Helsingin ja Tukholman välistä kaukokirjoitinjohtoa vuokrattuna lehdistölle ja uutistoimistoille.

Suomesta lähteneen ja Suomeen saapuneen telexliikenteen yhteenlaskettu minuuttimäärä oli 1.59 milj. vastaavan luvun oltua edellisenä vuonna 1.34 milj. Lisäys oli 19.1 %.

Kuvalennätinliikenne

Kuvaliikenne avattiin Saksan Demokraattiseen Tasavaltaan 24. 2. USA:han suuntautuva kuvaliikenne, johon aikaisemmin oli osallistunut vain New Yorkin kuva-asema, ulotettiin 28.3. lukien käsittämään myös San Franciscon kuva-aseman. Neuvostoliiton ja Norjan välinen Suomen kautta kulkeva kuvalennätinliikenne alkoi 1. 8.

Ranskaan suuntautuvien kuvasähkösanomien maksuissa saatiin aikaan alennus 1. 6. lukien. Esim. ensimmäiseen hintaluokkaan kuuluvien kuvien maksu aleni 5 502 markasta 4 105 markkaan.

kan mellan Helsingfors och Hamburg ökades antalet kanaler med 6, på sträckan mellan Helsingfors och London likaså med 6, på sträckan mellan Helsingfors och Moskva med 12 samt på sträckan mellan Helsingfors och Stockholm likaså med 12 kanaler.

Till följd av ökningen i telextrafiken anordnades följande nya direkta telexförbindelser: 1 till Berlin, 1 till Bryssel, 1 till Budapest, 1 till Prag och 1 till Stockholm. Vid årets slut förmedlades trafik mellan Finland och utlandet över 59 direkta telexledningar.

För telextrafiken mellan Sovjetunionen och Sverige via Finland anordnades 2 direkta telexledningar mellan Moskva och Stockholm.

Under berättelseåret öppnades telextrafik på följande länder: till Brasilien 15. 4. via Stockholm, Oslo och Amsterdam samt 15. 10. även via Köpenhamn och Wien; till Japan 15. 8. via Hamburg samt 14. 11. via London; till Peru 15. 9. via Köpenhamn och Wien; till Belgiska Kongo 1. 10. via Bryssel; till Franska Västafrika 1. 10. via Paris; till Rumänien 15. 11. via Budapest och till Australien 24. 11. via London. Vid årets slut hade Finland telexförbindelse med sammanlagt 42 länder.

I telexavgifterna inträffade under berättelseåret endast obetydliga förändringar. Avgiften för telexskrivningar till Argentina kunde fr. o. m. 1. 7. sänkas från 3 852 mark till 2 889 mark för varje period om 3 minuter. Avgiften för telexskrivningar till Frankrike sänktes fr. o. m. 1. 10. från 741 mark till 699 mark för varje period om 3 minuter, varjämte även avgifterna i trafiken på Algeriet, Marocko och Tunisien sjönko något.

För enskilt bruk uthyrdes en telexledning mellan Helsingfors och Moskva samt en ledning mellan Helsingfors och Stockholm. Antalet uthyrda telexledningar var vid årets slut 13, därav 2 transitiledningar.

Under tiden för världsmästerskapstävlingarna på skidor i Lahti 1—9. 3. anordnades 2 tillfälliga direkta telexledningar till Norge, 3 till Sverige, 2 till Förbundsrepubliken Tyskland och 1 till Schweiz. Dessutom uthyrdes temporärt till pressen och nyhetsbyråerna 2 telexledningar mellan Lahti och Stockholm.

Under tävlingarna om Europamästerskapet i friidrott i Stockholm 17—24. 8. uthyrdes 2 telexledningar mellan Helsingfors och Stockholm till pressen och nyhetsbyråerna.

Det sammanlagda minutantalet i den från Finland avgående och till Finland inkommande telextrafiken utgjorde 1.59 milj., medan motsvarande siffra för föregående år var 1.34 milj. Ökningen utgjorde 19.1 %.

Bildtelegraftrafiken

Bildtrafik med Tyska Demokratiska Republiken öppnades 24. 2. Bildtrafiken mellan Finland och USA som tidigare hade förmedlats endast av bildstationen i New York utvidgades fr. o. m. 28. 3. till att omfatta även bildstationen i San Francisco. Bildtrafik mellan Sovjetunionen och Norge började förmedlas via Finland 1. 8.

I avgifterna för bildtelegram till Frankrike erhöles en nedsättning räknat fr. o. m. 1. 6. Härigenom nedgick t. ex. avgiften för bilder i första prisklassen från 5 502 mark till 4 105 mark.

Helsingin yleiseltä kuva-asemalta lähetettiin ulkomaille yhteensä 23 kuvasähkösanomaa. Vastaanotettujen kuvien lukumäärä oli 81, joista 3 oli lähtöisin yksityisiltä kuva-asemilta. Kaikkiaan välitti Helsingin kuva-asema kertomusvuoden aikana 104 kuvaa, vastaavan luvun oltua edellisellä vuonna 209.

Puhelinliikenne

Kertomusvuoden aikana ylläpidettiin jo avattuja puhelin yhteyksiä sekä avattiin 1. 4. yhteys Afganistaniin ja 1. 12. Ranskan Guyanaan.

Suomen ja Norjan välisessä puhelinliikenteessä saatiin käyttöön uudet suorat puhelinjohdot Ivalo—Lakselv 1. 10. lukien sekä Nuorgam—Skipagurra 1. 11. lukien.

Eräiden yhteyksien kohdalla sovittiin uusien välitysteiden käyttäntöön ottamisesta. Niinpä Suomen ja Espanjan välinen puhelinliikenne, joka aikaisemmin oli välitetty Kööpenhaminan ja Pariisin kautta, voitiin 1. 1. lukien välittää Kööpenhaminan ja Madridin välisellä suoralla johdolla. Suomen ja Iranin välisessä puhelinliikenteessä saatiin 1. 2. käyttöön uusi välitystie Hampurin radio-Teheran. Suomen ja Tunisian välistä puhelinliikennettä, joka 3. 7. asti oli välitetty Pariisin radion kautta, ryhdyttiin sanotusta päivästä lukien välittämään Rooman radion kautta ja samalla voitiin maksu alentaa 2 487 markasta 2 121 markkaan maksuysyksiköltä. Suomen ja Ranskan välistä puhelinliikennettä, joka aikaisemmin oli välitetty joko Tanskan ja Alankomaiden tai Ruotsin ja Saksan välisillä kaapeleilla, ryhdyttiin 1. 6. lukien välittämään yksinomaan Tanskan ja Alankomaiden välisellä kaapelilla. Samalla voitiin maksu alentaa 1 479 markasta 1 395 markkaan maksuysyksiköltä. Pariisin radion kautta merentakaisiin maihin välitettujen puhelujen maksuja alennettiin niinkään vastaavasti 1. 6. lukien.

Muitakin huomattavia maksujen alennuksia pantiin toimeen. Niinpä Lontoon radion kautta merentakaisiin maihin sekä brittiläisille matkustaja-aluksille välitettujen puhelujen maksuja alennettiin 1. 7. lukien keskimäärin noin 25 %. Suomen ja Algerian välinen puhelumaksu alennettiin 2 487 markasta 2 088 markkaan samoin kuin Suomen ja Marokon välinen maksu 2 802 markasta 2 403 markkaan maksuysyksiköltä 1. 6. lukien.

Suomen ja Ison-Britannian sekä Pohjois-Irlannin välisessä puhelinliikenteessä sallittiin vastapuhelut 1. 4. lukien.

Radioliikenne

Kiinteä radiolennätinliikenne

Syyskuun 15 päivänä avattiin uusi suora radiolennätinyhteys Helsinki-Budapest. Kertomusvuonna oli näin ollen toiminnassa yhteensä 10 suoraa radiolennätinyhteyttä. Uuden yhteyden kautta välitettiin sähkösanomia Albaniin, Bulgariaan, Romaniaan ja Unkariin.

Morsetyöskentelystä siirryttiin kaukokirjoittinyöskentelyyn Amsterdamin yhteydellä 24. 2. ja Rooman yhteydellä 29. 3. Näiden lisäksi toimivat Hampurin ja New Yorkin yhteydet kaukokirjoittimella kuten aikaisemmin.

Den allmänna bildstationen i Helsingfors sände sammanlagt 23 bildtelegram till utlandet. Antalet mottagna bilder utgjorde 81. Av dessa hade 2 avsänts från privata bildstationer. Sammanlagt förmedlade bildstationen i Helsingfors under berättelseåret 104 bilder, medan motsvarande antal föregående år var 209.

Telefontrafik

Under berättelseåret upprätthöllös de redan öppnade telefonförbindelserna och därjämte öppnades 1. 4. en förbindelse med Afganistan och 1. 12. en förbindelse med Franska Guyana.

I telefontrafiken mellan Finland och Norge togs en ny direkt telefonledning i bruk på linjen Ivalo-Lakselv fr. o. m. 1. 10. och en annan på linjen Nuorgam—Skipagurra fr. o. m. 1. 11.

I fråga om en del förbindelser träffades avtal om användning av nya förbindelsevägar. Sålunda kunde telefontrafiken mellan Finland och Spanien som tidigare förmedlats via Köpenhamn och Paris fr. o. m. 1. 1. förmedlas över den direkta ledningen mellan Köpenhamn och Madrid. I telefontrafiken mellan Finland och Iran togs 1. 2. en ny förmedlingsväg via Hamburg radio till Teheran i bruk. Telefontrafiken mellan Finland och Tunisien som till 3. 7. hade förmedlats via Paris radio förmedlades fr. o. m. sagda datum via Rom radio och tillika kunde avgiften sänkas från 2 487 mark till 2 121 mark per taxeenhet. Telefontrafiken mellan Finland och Frankrike som tidigare hade förmedlats via kablar antingen mellan Danmark och Nederländerna eller Sverige och Tyskland förmedlades fr. o. m. 1. 6. endast via kabeln mellan Danmark och Nederländerna. Samtidigt kunde avgiften sänkas från 1 479 mark till 1 395 mark per taxeenhet. Avgifterna för samtal via Paris radio till transoceaniska länder sänktes likaså i motsvarande mån fr. o. m. 1. 6.

Även andra avsevärda nedsättningar av avgifterna genomfördes. Sålunda sänktes avgifterna för samtal via London radio till transoceaniska länder samt till brittiska passagerarfartyg fr. o. m. 1. 7. i genomsnitt med ca 25 %. Avgiften för samtal mellan Finland och Algeriet sänktes från 2 487 mark till 2 088 mark samt avgiften för samtal mellan Finland och Marocko från 2 802 mark till 2 403 mark per taxeenhet fr. o. m. 1. 6.

I telefontrafiken mellan Finland samt Storbritannien och Nordirland tillätos motsamtal fr. o. m. 1. 4.

Radiotrafik

Fast radiotelegraftrafik

Den 15 september öppnades en ny direkt radiotelegrafförbindelse mellan Helsingfors och Budapest. Under berättelseåret voro således sammanlagt 10 direkta radiotelegrafförbindelser i funktion. Över den nya förbindelsen förmedlades telegram till Albanien, Bulgarien, Rumänien och Ungern.

I trafiken på förbindelsen till Amsterdam övergick man 24. 2. från morsetelegrafi till textelegrafi och 29. 3. likaså på förbindelsen med Rom. Härjämte fungerade förbindelserna med Hamburg och New York liksom förut med textelegrafi.

Heinäkuun 1 päivästä lähtien siirryttiin uuteen tilitystapaan New Yorkin yhteydellä välitettävässä liikenteessä. Uuden tilitystavan mukaan laatii kumpikin osapuoli tilin menevästä liikenteestä. Samanlaista tilitystapaa alettiin 1. 10. lähtien soveltaa Rooman yhteyden kautta välitettyyn liikenteeseen.

Kertomusvuoden viimeisestä neljänneksestä lähtien alettiin Berliinin ja Hampurin yhteyksien kautta välitettyyn eurooppalaisen hinnoitusluokan liikenteeseen soveltaa yksinkertaistettua tilitystapaa, joka perustuu kunkin vuosineljänneksen yhden viikon liikenteestä laskettuun keskiarvoon.

Kiinteiden radiolennätinyhteyksien kautta välitetty liikenne osoitti n. 2 %:n lisäystä edellisestä vuodesta.

Kiinteä radiopuhelinliikenne

Toiminnassa olivat edelleen Hampurin ja New Yorkin yhteydet. Edellisellä välitettiin kertomusvuoden aikana yhteensä 6399 puhelua. Liikenne New Yorkin yhteydellä oli vähäistä.

Siirtyvä meriradioliikenne

Kertomusvuoden alusta lähtien suoritettiin Keimolassa vuoden 1957 pohjoismaisen lennätinkonferenssin päätöksen edellyttämää tehostettua siirtyvän meriradioliikenteen jaksolukutarkkailua HF-alueilla.

Em. lennätinkonferenssissa tarkistetut, laivaradiopuheluista perittävät maksut tulivat voimaan kertomusvuoden alusta lukien.

Huono rahtitilanne ja radiopuhelumaksujen kohoaminen vuoden alusta lukien olivat omiaan alentamaan liikenteen määrää.

ULKOMAISET VIERAILIJAT

Jugoslavialainen insinööri Desanka Vujanovic, joka saapui maahamme 29. 11. 57 päätti 3 kuukautta kestäneen opintomatkinsa kertomusvuoden alussa.

Insinööri Ivan Placko Jugoslaviasta opiskeli avojohtoja kantoaaltoelektronikkaa YK:n teknillisen avun myöntämän stipendin turvin n. 2½ kuukauden ajan 14. 3. 58 lukien.

Maaliskuun 20 ja 21 päivänä oli Ruotsin Lehtiohjesääntötoimikunnan, postilaitoksen ja Sanomalehdenjulkaisijain yhdistyksen edustajia tutustumassa sanomalehtien ja aikakausjulkaisujen postitukseen ja postimaksuihin liittyviin kysymyksiin.

Maaliskuun lopulla vieraili unkarilainen insinööriryhmä Oszkár Kas, Gyula Horváth, Pál Molnár ja rva Lajos Pasztoriczky Helsingissä Puhelinyhdistyksen koordinaattikeskukseen tutustumassa. Osa ryhmästä vieraili myös postija lennätinhallituksessa.

Huhtikuun alussa oli Tšekkoslovakian posti- ja lennätinministeri Alois Neuman muutaman päivän posti- ja lennätinhallituksen vieraana.

Huhtikuussa teki Norjan lennätinhallinnon Finnmarkin piirin päällikkö Sigurd Torgersen pohjoisesta käsin pari viikkoa kestäneen vierailumatkan läpi Suomen Helsinkiin tutustuen matkan varrella eri toimipaikkoihin sekä niiden käytännölliseen työhön ja hallintoon.

Fr. o. m. den 1 juli övergick man till nytt avräknings-system i trafiken via förbindelsen med New York. Enligt det nya systemet uppgjorde båda parterna en redovisning över den avgående trafiken. Ett motsvarande avräkningssystem tillämpades fr. o. m. 1. 10. i trafiken via förbindelsen med Rom.

Fr. o. m. berättelseårets sista kvartal tillämpades i trafiken inom den europeiska taxeringsklassen via förbindelserna över Berlin och Hamburg ett förenklat avräkningsförfarande som grundar sig på det beräknade medelvärdet för trafiken under en vecka inom varje kvartal.

Den trafik som förmedlades via de fasta radiotelegrafförbindelserna ökades med ca 2 % sedan föregående år.

Fast radiotelefontrafik

Förbindelserna med Hamburg och New York voro alltjämt i funktion. Över den förra förmedlades under berättelseåret inalles 6399 samtal. Trafiken på förbindelsen med New York var obetydlig.

Börlig sjöradiotrafik

Fr. o. m. början av berättelseåret utfördes i Käinby den effektivare frekvenskontroll inom HF-områdena av den rörliga sjöradiotrafiken som förutsattes i beslutet vid 1957 års nordiska telegrafkonferens.

De vid ovannämnda telegrafkonferens justerade avgifterna för fartygsradiosamtal trädde i kraft räknat fr. o. m. början av berättelseåret.

Den ogynnsamma situationen på fraktmarknaden och höjningen av avgifterna för radiosamtal från årets början ledde till en nedgång i trafikfrekvensen.

UTLÄNDSKA GÄSTER

Den jugoslaviska ingenjören Desanka Vujanovic som 29. 11. 57 anlände till vårt land för en tre månaders studieresa avslutade denna i början av berättelseåret.

Ingenjör Ivan Placko från Jugoslaviens studerade luftlednings- och bärvägsteknik här med ett av FN:s tekniska hjälp beviljat stipendium under ca 2½ månader med början 14. 3. 58.

Den 20 och 21 mars besöktes verket av en grupp medlemmar av den svenska Tidningsförordningsutredningen, representanter för svenska postverket och medlemmar av Svenska Tidningsutgivareföreningen, som studerade frågor med anknytning till postbefordran av tidningar och tidskrifter samt avgifter för dessa.

I slutet av mars besöktes Helsingfors Telefonförenings koordinatcentral av en grupp ungerska ingenjörer, bestående av Oszkár Kas, Gyula Horváth, Pál Molnár och fru Lajos Pasztoriczky. En del av gruppens medlemmar besökte också post- och telegrafstyrelsen.

I början av april var post- och telegrafministern i Tjeckoslovakien, Alois Neuman post- och telegrafstyrelsens gäst under några dagar.

Under april företog chefen för den norska telegrafförvaltningens distrikt i Finnmarken, Sigurd Torgersen under ett par veckor en resa genom Finland norrifrån till Helsingfors och gjorde sig under färden bekant med olika anstalter samt det praktiska arbetet vid dem och deras förvaltning.

Huhtikuun 14 päivänä kävi posti- ja lennätinhallituksessa maamme puhelinoloihin tutustumassa Irakin posti- ja lennätinlaitoksen pääjohtaja A. A. Hafidh.

Huhtikuun 24 päivänä vierailivat posti- ja lennätinhallituksessa lentoyhtiö KLM:n johtajat Schmitz ja Telders neuvotellen lentopostin kuljetuksesta ko. yhtiön reiteillä.

Kesäkuun alussa kävi Suomen ja Neuvostoliiton välisen tieteellisteknillisen vaihdon johdosta kaksi neuvostoliittolaista insinööriä, nimittäin Davydova ja Litvinov, tutustumaan posti- ja lennätinlaitoksen radiolaitteisiin.

Kesäkuussa kävivät posti- ja lennätinhallituksessa radioasioista neuvottelemassa Ruotsin lennätinhallituksesta johtaja Thomas Övergaard sekä kauttakulkumatkallaan Moskovasta Genèveen IFRB:n amerikkalainen jäsen, herra J. H. Gayer.

Heinäkuun 3 ja 4 päivänä tutustui Neuvostoliiton Viestiministeriön insinööri F. A. Trutenj postin teknillisiin laitteisiin pääpostikonttorissa ja eräissä Helsingin postikonttorin haaraosastoissa.

Saksan Liittotasavallasta olivat tohtori Hauthal ja insinööri Wiggert 10. 9. posti- ja lennätinhallituksessa neuvottelemassa telexliikennettä koskevista kysymyksistä.

Marraskuussa neuvotteli posti- ja lennätinhallituksessa pikatiedotusalan kysymyksistä muutaman päivän ajan Nippon Telegraph and Telephone Corporationin apulaisjohtaja Ken Chishiro Japanista.

VI ERINÄISET TEHTÄVÄT

Tilastojen mukaan laadittujen laskelmien perusteella posti- ja lennätinlaitos on saanut korvausta muille laitoksille, mm. postisäästöpankille, suorittamistaan tehtävistä.

Postisiirtotehtävissä oli tilillepanoja yhteensä 11.6 milj., niiden rahamäärän noustessa 540 640 milj. markkaan, ja tililtäottoja yhteensä 8.4 milj., näiden rahamäärän ollessa 254 002 milj. markkaa. Postisäästöliiketehtävissä säästöönpanoja oli kaikkiaan 1.2 milj., rahamäärältään yhteensä 18 035 milj. markkaa ja säästöäottoja 1.6 milj., rahamäärältään yhteensä 18 011 milj. markkaa.

Toimipaikoilta saatujen tilastoilmoitusten mukaan maksettiin laitoksen välityksellä lapsilisälain edellyttämiä lapsilisiä 2.4 milj. tapauksessa yhteensä 18 680 milj. markkaa sekä kansaneläkelain ja vanhuusavustuslain mukaisina suorituksina kansaneläkeosoituksia 3.2 milj. tapauksessa yhteensä 17 626 milj. markkaa.

Lisäksi on laitoksen tehtäviin kuulunut mm. vero- ja leimamerkkien sekä pääsylippujen myynti. Toimipaikoissa myytiin veromerkkejä 16 834 milj., leimamerkkejä 4 798 milj. ja pääsylippuja 1 397 milj. markan arvosta.

VII HENKILÖKUNTA

Henkilökunnan lukumäärä ja muutokset

Laitoksen henkilökunta lisääntyi kertomusvuonna 2.5 % ollen vuoden päättyessä 29 090. Henkilökunnan kokoonpanossa tapahtui merkittävin muutos tilapäisten toimihenkilöiden määrässä, joka laski yli 20 %. Naisten osuus henkilökunnasta oli 48.5 %. Hallituksen henkilökunnan

Den 14 april besöktes post- och telegrafstyrelsen av generaldirektören för post- och telegrafverket i Irak, A. A. Hafidh som härvid gjorde sig förtrogen med telefonväsendet i vårt land.

Den 24 april besöktes post- och telegrafstyrelsen av direktörerna Schmitz och Telders vid flygbolaget KLM vilka underhandlade om befordran av flygpost på nämnda bolags linjer.

I början av juni studerades inom ramen för det vetenskapligt-tekniska utbytet mellan Finland och Sovjetunionen post- och telegrafverkets radioanläggningar av två ingenjörer från Sovjetunionen, Davydova och Litvinov.

Under juni fördes överläggningar i radioärenden vid post- och telegrafstyrelsen av direktör Thomas Övergaard från telestyrelsen i Sverige samt den amerikanske medlemmen av IFRB, mr J. H. Gayer då denne befann sig på genomresa från Moskva till Genève.

Den 3 och 4 juli studerade ingenjör F. A. Trutenj från förbindelseministeriet i Sovjetunionen postala tekniska anläggningar vid huvudpostkontoret i Helsingfors och vid vissa av dess kontorsfilialer.

Dr Hauthal och ingenjör Wiggert från Förbundsrepubliken Tyskland besökte 10. 9. post- och telegrafstyrelsen för underhandlingar i frågor rörande telextrafiken.

Under några dagar i november underhandlade biträdande direktören i Nippon Telegraph and Telephone Corporation i Japan, Ken Chishiro vid post- och telegrafstyrelsen om telekommunikationsfrågor.

VI SÄRSKILDA GÖROMÅL

Enligt uträkningar, uppgjorda på basen av statistiska uppgifter, har post- och telegrafverket erhållit ersättning för göromål, som det utfört för andra verk, bl. a. för postsparbankens räkning.

I girorörelsen utgjorde antalet inbetalningar inalles 11.6 milj. och penningbeloppet av desamma 540 640 milj. mark samt antalet utbetalningar inalles 8.4 milj. och penningbeloppet av desamma 254 002 milj. mark. I postsparrörelsen utgjorde antalet insättningar sammanlagt 1.2 milj. eller inalles 18 035 milj. mark och antalet uttagningar 1.6 milj. eller inalles 18 011 milj. mark.

Enligt från anstalterna ingångna statistiska uppgifter utbetalades genom verkets förmedling i lagen om barnbidrag förutsatta barnbidrag i 2.4 milj. fall inalles 18 680 milj. mark och såsom utbetalningar enligt lagen om folkpensionering och lagen om ålderdomsunderstöd folkpensionsanvisningar i 3.2 milj. fall inalles 17 626 milj. mark.

Dessutom har bl. a. försäljningen av skatte- och stämpelmärken samt inträdesbiljetter hört till verkets åligganden. Å anstalterna såldes skattemärken till ett värde av 16 834 milj., stämpelmärken till ett värde av 4 798 milj. och inträdesbiljetter till ett värde av 1 397 milj. mark.

VII PERSONALEN

Personalantal och -förändringar

Verkets personal ökades under berättelseåret med 2.5 % och omfattade vid årets slut 29 090 personer. I fråga om personalens sammansättning skedde den viktigaste ändringen i antalet tillfälliga funktionärer som minskades med över 20 %. Antalet kvinnliga anställda utgjorde 48.5 %

lukumäärä oli vuoden päättyessä 557 eli 3.7 % suurempi kuin vuotta aikaisemmin.

Muista henkilökunnan kokoonpanossa tapahtuneista muutoksista mainittakoon, että 24 virkailijaa (18 m. ja 6 n.) kuoli, 106 virkailijaa (48 m. ja 58 n.) erosi omasta pyynnöstään ja virasta erotettiin 4 miesvirkailijaa. Virkoihin ja toimiin nimitettiin 799 henkilöä (393 m. ja 406 n.), joista 342 (193 m. ja 149 n.) ylennettiin tai siirrettiin silloisista laitoksen viroista ja toimista laitoksen muihin virkoihin ja toimiin ja 457 henkilöä (200 m. ja 257 n.) sai ensimmäisen vakinaisen virkansa tai toimensa laitoksessa.

Uusia harjoittelijoita posti- ja lennätinhallitus otti 328, joista 274 (53 m. ja 221 n.) palvelusvelvollisuusin toistaiseksi postitehtävissä ja 54 (10 m. ja 44 n.) lennätin- ja puhelintehtävissä.

Perustetut ja lakkautetut virat ja toimet

Ylimääräisiä toimia lakkautettiin kaikkiaan 367, joiden tilalle perustettiin 366 peruspalkkaista virkaa tai tointa. Ylimääräisiä toimia perustettiin yhteensä 661.

Poissaolot

Poissaolopäiviä tuli laitoksen koko henkilökunnan osalle 0.85 milj. eli keskimäärin 30 päivää henkeä kohti. Näistä oli sairauspäiviä 4, muita virkavapauspäiviä 4 ja vuosilomapäiviä 22. Julkisoikeudellisessa suhteessa olevan henkilökunnan kohdalla olivat vastaavat luvut 6, 6 ja 31 eli yhteensä keskimäärin 43 poissaolopäivää henkeä kohti.

Ammattiopetus

Kurssit. Laitoksessa järjestettiin kertomusvuoden aikana 21 ammattioppikurssia, joille otti osaa kaikkiaan 709 oppilasta.

Opintomatkat. Vuoden 1957 syyskuussa alkanut apulaisjohtaja Martti Tuhkasan YK:n stipendiaattina suorittama opintomatka Sveitsiin, USA:han ja Kanadaan päättyi 26. 1. 58. Matkan aikana apulaisjohtaja Tuhkanen tutustui pikatiedotusliikennejärjestelyihin ja kiinnitti erikoista huomiota puhelinliikenteen automatisointiin liittyviin kysymyksiin.

Dipl. ins. T. Hahkio opiskeli stipendiaattina vuoden 1957 lokakuusta keväeseen 1958 heikkovirtatekniikkaa Darmstadtin teknillisessä korkeakoulussa.

Maaliskuun 10—12 päivänä vieraili liikennetarkastaja K. Söderström Trondheimissa tutustumassa henkilökuntakysymyksiin ja sikäläiseen maalaiskirjeenkantoon.

Toimistoinsinööri B. Reitmaa osallistui Saksan Liittotasavallan postiakatemian luentopäiville, joka pidettiin 21. 4.—5. 5. Kleinheubachissa.

Huhtikuun 21—23 päivänä tutustuivat johtaja O. Saloila ja ylikamreeri O. Kangas Kööpenhaminassa Tanskan postilaitoksen postimerkkipalvelun järjestelyyn ja erinäisiin postimerkkien painatusta koskeviin kysymyksiin. Huhtikuun 24—27 päivänä he vierailivat Tukholmassa tutustumassa vastaavien asioiden järjestelyyn Ruotsin postilaitoksessa.

av personalen. Styrelsens personal omfattade vid årets slut 557 personer, d. v. s. 3.7 % flera än ett år tidigare.

Beträffande övriga förändringar i personalens sammansättning må anföras, att 24 funktionärer (18 m. och 6 k.) avled, 106 funktionärer (48 m. och 58 k.) avgingo på egen begäran och 4 manliga funktionärer avskedades. Till innehavare av tjänster och befattningar utnämndes 799 personer (393 m. och 406 k.), av vilka 342 (193 m. och 149 k.) blevo befordrade eller transporterades från de tjänster och befattningar vid verket de dittills innehåft till andra tjänster och befattningar vid samma verk och 457 personer (200 m. och 257 k.) tillträdde sina första ordinarie tjänster eller befattningar vid verket.

Post- och telegrafstyrelsen antog 328 nya praktikanter, av vilka 274 (53 m. och 221 k.) med tjänstgöringsskyldighet tillsvidare i postgöromål och 54 (10 m. och 44 k.) i telegraf- och telefongöromål.

Inrättade och indragna tjänster och befattningar

Sammanlagt indrogos 367 extraordinarie befattningar och i stället inrättades 366 tjänster eller befattningar med grundlön. Extraordinarie befattningar inrättades till ett antal av sammanlagt 661.

Frånvaro

Antalet frånvarodagar utgjorde för verkets hela personals vidkommande 0.85 milj. eller i genomsnitt 30 dagar per person. Av dessa voro 4 sjukdagsdagar, 4 dagar för tjänstledighet av annat slag och 22 semesterdagar. För den i offentligträttsligt förhållande anställda personalens del voro motsvarande siffror 6, 6 och 31, d. v. s. sammanlagt i medeltal 43 frånvarodagar per person.

Facklig undervisning

Kurser. Under berättelseåret anordnades vid verket 21 fackliga undervisningskurser med sammanlagt 709 elever.

Studieresor. Den studieresa som biträdande direktören Martti Tuhkanen såsom FN:s stipendiat i september 1957 anträdde för att besöka Schweiz, USA och Canada avslutades 26. 1. 58. Under resan studerade biträdande direktören Tuhkanen teletrafiken i nämnda länder och fäste särskild uppmärksamhet vid frågor i samband med telefontrafikens automatisering.

Dipl. ing. T. Hahkio studerade såsom stipendiat under tiden från oktober 1957 till våren 1958 svagströmsteknik vid tekniska högskolan i Darmstadt.

Under tiden 10—12 mars besökte trafikinspektör K. Söderström Trondheim för att sätta sig in i personalfrågor och problem rörande lantbrevbäringen på orten.

Byråingenjör B. Reitmaa var närvarande vid de föreläsningdagar som anordnades vid Förbundsrepubliken Tysklands postakademi i Kleinheubach under tiden 21. 4.—5. 5.

Under tiden mellan den 21 och den 23 april gjorde sig direktör O. Saloila och överkamrer O. Kangas i Köpenhamn förtrogna med organisationen av det danska postverkets frimärksservice och vissa frågor rörande tryckningen av frimärken. Mellan den 24 och den 27 april studerade de i Stockholm organisationen av motsvarande göromål inom postverket i Sverige.

Kesäkuussa tekemänsä opintomatkan aikana esittelijä A. Sinkkonen tutustui Oslossa Norjan lennätinhallituksessa ja yleisradiossa Norjan televisiotoimintaan ja ohjelmien siirtoon sekä siitä perittäviä maksuja koskeviin kysymyksiin.

Yli-insinööri R. O. Lujanen, toimistoinsinööri B. Reitmaa ja konttorinhoitaja Arvo Rajaniemi tekivät syyskuussa muutaman päivän kestäneen opintomatkan Pohjois-Norjaan tutustuen matkallaan puhelin-yhteyksien huoltoon Norjan ja Suomen rajan läheisyydessä.

Kontrollööri Alli Suovanen tutustui syyskuussa Tukholmaan tekemällään stipendimatalla Ruotsin pikatiedotushallinnossa kansainvälisten tilitysten laadintaan ja niiden vaihdossa käytettäviin työmenetelmiin.

Syyskuun 22—27 päivänä järjestettiin Torshällassa, Ruotsissa, työjohtajien koulutuskurssit varasto- ja materiaalikäsittelyn alalla. Suomen posti- ja lennätinlaitoksesta osallistui kurseille apulaisosastopäällikkö H. Weckström.

Lokakuun 7—8 päivänä pidettiin Tukholmassa Pohjoismaiden postitilastoitsijain neuvottelutilaisuus, jossa käsiteltiin lähinnä tavallisten kirjelähetysten tilastointiin liittyviä ongelmia. Suomen posti- ja lennätinhallintoa edusti neuvotteluissa tilastotoimiston päällikkö Jorma Koskinen.

Yli-insinööri Pontus Hellner aloitti 17. 11. 58 kolme kuukautta kestäneen stipendimatkan USA:han YK:n myöntämän stipendin turvin. Hänen tutkimuskohteenaan olivat kaukopuhelin-yhteydet.

Marraskuun 20—26 päivänä osallistui liikennetarkastaja Rudolf Hagman Sigtunassa pidettyyn Ruotsin standardisointikomitean lomakeasioita ja niihin liittyviä postikysymyksiä käsittelevään kokoukseen.

Sosiaalinen huoltotoiminta

Posti- ja lennätinlaitoksen henkilökuntaan kohdistuvassa sosiaalisessa huoltotoiminnassa on edelleenkin noudatettu aikaisempia suuntaviivoja.

Asuntorakennustoimintaan on jatkuvasti kiinnitetty vakavaa huomiota. Tulo- ja menoarvioon oli merkitty 20 milj. markan suuruinen määräraha posti- ja lennätinlaitoksen henkilökunnan omakotitoimintaa varten. Tästä määrärahasta jaettiin omakotilainoja 60 henkilölle. Lainamäärät vaihtelivat 0.15 milj. markasta 0.5 milj. markkaan.

Vuonna 1956 Aravalainan turvin Helsingissä alullepantu kolmen rakennusvaiheen kerrostaloyritys, joka on yhteinen eräiden muiden asunnontarvitsijaryhmien kanssa, saatiin ensimmäisen vaiheen osalta täysin valmiiksi asukkaiden päästessä muuttamaan uusiin asuntoihin kesä-heinäkuun vaihteessa. Myös toisen rakennusvaiheen työt saatiin suurimmalta osalta päätökseen. Tampereen posti-, lennätin- ja puhelinhenkilökunnan kerrosasuntotalolle myönsi Arava aiottun lainavaruksen. Lisäksi saatiin alkuun neuvottelut Rintamamiesten Asuntoliitto r. y:n kanssa kerrostaloasuntojen saamiseksi posti- ja lennätinlaitoksen palveluksessa oleville rintamamiehille.

Huoltotoimiston taholta on pyritty edelleenkin edesauttamaan Aravalta anottujen omakotilainojen saantia. Lisäksi on autettu eri rakennusyrityksiä ensisijaisten ja rakennusaikaisten lainojen järjestelyssä.

I samband med en studieresa under juni studerade föredraganden A. Sinkkonen i Oslo vid besök hos den norska telegrafstyrelsen och rundradion televisionsverksamheten och programöverföringen i Norge samt frågor rörande de avgifter som uppbäras härför.

Överingenjör R. O. Lujanen, byråingenjören B. Reitmaa och kontorsföreståndaren Arvo Rajaniemi företogo under några dagar i september en studieresa till Nordnorge och studerade härvid underhållet av telefonförbindelserna vid gränsen mellan Norge och Finland.

Kontrollören Alli Suovanen gjorde sig under september vid en stipendieresa till Stockholm hos svenska telestyrelsen förtrogen med uppgörandet av internationella avräkningar och arbetsmetoderna vid utväxlingen av dessa avräkningar.

Den 22—27 september anordnades i Torshälla i Sverige en kurs för arbetsledare inom förräds- och materialhantlingsområdet. Från post- och telegrafverket i Finland deltog biträdande avdelningschefen H. Weckström i kursen.

Den 7 och 8 oktober hölls i Stockholm ett rådplägningsmöte för de nordiska poststatistikerna. Vid mötet behandlades närmast problem i anslutning till uppgörandet av statistik över vanliga brevfräsändelser. Post- och telegrafstyrelsen i Finland representerades härvid av chefen för statistiska byrån, Jorma Koskinen.

Överingenjören Pontus Hellner avreste 17. 11. 58 till USA för att under tre månader vistas där såsom stipendiat med ett stipendium från FN. Hans undersökningar gällde fjärrtelefonförbindelser.

Under tiden mellan den 20 och den 26 november deltog trafikinspektören Rudolf Hagman i ett sammanträde i Sigtuna med standardiseringskommittén i Sverige, varvid blankettfrågor och med dem sammanhängande postala frågor behandlades.

Den sociala värdverksamheten

Inom den sociala värdverksamheten till förmån för post- och telegrafverkets personal ha tidigare riktlinjer fortfarande följts.

Byggnandet av bostäder har alltjämt varit föremål för allvarlig uppmärksamhet. I budgeten hade upptagits ett anslag av 20 milj. mark för egnahemsverksamheten för personalen vid post- och telegrafverket. Ur detta anslag utdelades egnahemslån till 60 personer. Lånebeloppen varierade mellan 0.15 milj. mark och 0.5 milj. mark.

Det första byggnadsskedet av det höghusbygge i tre byggnadsskeden som år 1956 med hjälp av Aravalån påbörjades i Helsingfors i samarbete med vissa andra grupper av bostadsbehövande slutfördes och invånarna kunde flytta in i de nya bostäderna vid månadsskiftet juni—juli. Även det andra byggnadsskedets arbeten slutfördes till största delen. För ett höghus med bostäder för post-, telegraf- och telefonpersonalen i Tammerfors beviljade Arava reserveringen av det lån som begärts. Dessutom inleddes överläggningar med föreningen Rintamamiesten Asuntoliitto r. y. för erhållande av bostäder i höghus för frontmän i post- och telegrafverkets tjänst.

Värdbyrån har alltjämt försökt främja erhållandet av de egnahemslån som ansökts hos Arava. Därjämte har bistånd givits till olika byggnadsföretag vid ordnandet av primärlån och lån under byggnadstiden.

Henkilökunnan yleinen terveydentila oli kertomusvuonna verrattain hyvä. Pääasiassa edellisen vuoden lopulla sattuneen ns. aasialaisen influenssaepidemian jälkeen seurasi vielä kertomusvuoden keväällä uusi tätä tosin lievämpi influenssa-aalto, joka kohotti sairaustapausten lukumäärää ja poissaoloja hieman „normaalia” suuremmaksi.

Terveyssisarten suorittama terveydenhoito- ja ensiapu-toiminta jatkui kertomusvuonnakin vilkkaana. Jyväskylään saatiin vuoden lopulla perustetuksi uusi ensiapuasema, jonka toiminnan varsinainen aloittaminen jäi seuraavalle vuodelle.

Sairaskäyntejä oli Helsingin ensiapuasemalla kaikkiaan 16 379 (v. 1957: 16 046), Oulun 1 493 (1 430), Tampereen 2 337 (2 339) ja Turun 5 098 (5 130). Kotikäyntejä sairaiden luona oli Helsingissä 446 (617), Oulussa 249 (364), Tampereella 253 (275) ja Turussa 311 (579). Muita toimenpiteitä (tuberkuliinikoikeita, laboratoriotutkimuksia, rokotuksia ym.) ensiapuasemilla oli kaikkiaan 4 538. Sairaslomia ehdottivat terveyssisarret 3 087:lle käsittäen 7 665 sairauspoissaolopäivää. Tämä on tapausten kohdalla lähes 25 % ja poissaolopäivien kohdalla 31 % vähemmän kuin edellisenä vuonna.

Henkilökunnan terveydentilan toteamiseen ja parantamiseen tähtääviä tutkimuksia suoritettiin myös kertomusvuoden aikana. Pienoisröntgenkuvauksia järjestettiin laitoksen toimesta Helsingissä, Lahdessa, Tampereella, Turussa ja Vaasassa. Kuvauksiin osallistui yhteensä 6 084 henkilöä. Helsingissä jatkettiin edellisen vuoden syksyllä aloitettua terveystarkastusta 50 vuotta täyttäneille viran- ja toimenhaltijoille. Tarkastus saatiin päätökseen kertomusvuoden aikana. Vastaavia terveystarkastuksia suoritettiin myös Oulussa, Tampereella ja Turussa. Yhteistoiminnassa Työterveyslaitoksen kanssa on tehty useita perusteellisia tutkimuksia työkykyisyyden selvittämiseksi mm. sairauseläkettä silmälläpitäen.

Laitoksen lääkäri ja terveyssisarret ovat suorittaneet useissa toimipaikoissa työpaikkahygienisiä oloja koskevia tutkimuksia. Asiantuntijoiden myötävaikutuksella on tarkastettu ja annettu lausuntoja valaistusta, tuuletusta, pölypitoisuutta yms. koskevista työpaikkaolosuhteista. Tarkastusten ja tutkimusten perusteella on todettava, että terveydentilan olojen suhteen on useissa toimipaikoissa ollut parantumista havaittavissa.

Toimipaikkojen desinfiointeja on suoritettu tarvittaessa. Ensiapukoulutustoimintaa on järjestetty laitoksen henkilökunnan ammattioppikurssien yhteydessä sekä muutamissa maaseutupaikoissa erillisinä kursseina. Ensiapukaappeja lähetettiin kertomusvuonna yhteensä 16 toimipaikkaan. Samoin on lääke- ja sidetarvikkeita lähetetty eri toimipaikoille. Laitoksen lääkäri on, kuten aikaisempinakin vuosina, tarkastanut ja antanut lausuntonsa erilaisista lääkintäalaa koskevista kysymyksistä sekä laitoksen palvelukseen otettavien, eläkkeelle pyrkivien ja virkavapautta anovien ym. lääkärintodistuksista. Virkavapauden tueksi esitetystä lääkärintodistuksista 9 162 koski sairaus- ja 500 synnytystapauksia. Sairauseläketapauksia oli 52.

Yksityisoikeudellisessa työsuhteessa valtioon olevien posti- ja lennätinlaitoksen työntekijöiden terveyden ja sairaanhoito oli kertomusvuonna järjestetty samojen suuntaviivo-

Det allmänna hälsotillståndet bland personalen var under berättelseåret relativt gott. Efter den s. k. asiatiska influensaepidemi som uppträtt huvudsakligen i slutet av föregående år följde ännu under våren berättelseåret en ny influensavåg, som ehuru den var lindrigare än den föregående ökade antalet sjukdomsfall och fall av frånvaro något över det „normala”.

Hälsostrarnas hälsovårds- och förstahjälperksamhet var alltjämt livlig under berättelseåret. I Jyväskylä inrättades i slutet av året en ny förstahjälperstation, vars verksamhet egentligen började först följande år.

Antalet sjukbesök uppgick vid förstahjälperstationen i Helsingfors till sammanlagt 16 379 (år 1957: 16 046), i Tammerfors till 2 337 (2 339), i Uleåborg till 1 493 (1 430) och i Åbo till 5 098 (5 130). Antalet hembesök hos sjuka uppgick i Helsingfors till 446 (617), i Tammerfors till 253 (275), i Uleåborg till 249 (364) och i Åbo till 311 (579). Åtgärder av andra slag (tuberkulinprov, laboratorieundersökningar, vaccinerings m.m.) utfördes vid förstahjälperstationerna till ett antal av inalles 4 538. Hälsostrarna rekommenderade sjukledigheter omfattande 7 665 frånvarodagar åt 3 087 personer. Dessa siffror äro i fråga om antalet fall inemot 25 % och i fråga om antalet frånvarodagar 31 % lägre än under föregående år.

Undersökningar, syftande till konstaterande och förbättring av personalens hälsotillstånd, utfördes också under berättelseåret. Skärmbildsfotografering anordnades genom verkets försorg i Helsingfors, Lahti, Tammerfors, Vasa och Åbo. Inalles fotograferades 6 084 personer. I Helsingfors fortsattes den granskning av hälsotillståndet för innehavare av tjänster och befattningar som fyllt 50 år, som började under hösten föregående år. Granskningen slutfördes under berättelseåret. Motsvarande undersökningar utfördes även i Tammerfors, Uleåborg och Åbo. I samarbete med Institutet för arbetshygien ha flera grundliga undersökningar utförts i och för utredning av arbetsförmågan bl. a. med tanke på pension till följd av sjukdom.

Verkets läkare och hälsostrar ha vid flera anstalter företagit undersökningar rörande hygienens på arbetsplatserna. Under medverkan av sakkunniga ha belysning, vädring, dammängd och andra dylika förhållanden på arbetsplatserna undersökts och utlåtanden härom avgivits. Med stöd av inspektionerna och undersökningarna kan konstateras, att förbättringar i de hygieniska förhållandena kunnat iakttagas vid flera anstalter.

Desinfektion av anstalter har vid behov utförts. Undervisning i första hjälp har ordnats i anslutning till de fackliga undervisningskurserna för verkets personal samt såsom särskilda kurser vid några anstalter i landsorten. Förstahjälperkap sändes under berättelseåret till inalles 16 anstalter. Likaså ha mediciner och förbandsartiklar sänts till olika anstalter. Verkets läkare har liksom under tidigare år granskat och avgivit sitt utlåtande över olika frågor inom det sanitära området samt över läkarintyg angående personer, som skola antagas i verkets tjänst, som ansöka om pension och sådana, som anhålla om tjänstledighet o. s. v. Såsom motivering för tjänstledighet föredrodes 9 162 läkarintyg över sjukdomsfall och 500 över förlossningar. Antalet fall av frågor angående pensionering till följd av sjukdom var 52.

Hälso- och sjukvården för post- och telegrafverkets i privaträttsligt arbetsförhållande till staten anställda arbetare var under berättelseåret ordnad enligt samma rikt-

jen mukaan kuin aikaisempinakin vuosina. Hoitosopimuk-
sia oli voimassa n. 80 yleislääkärin ja n. 50 hammaslääkä-
rin kanssa. Lääkäriiläkäyntien lukumäärä oli 2 883. Sai-
raustapauksia oli vuoden aikana 2 229 ja niistä johtuvia
työkyvyttömyyspäiviä yhteensä 12 896 eli tasan 12 % vä-
hemmän kuin vuotta aikaisemmin.

Tulo- ja menoarviossa varattujen määrärahojen puit-
teissa on hankittu varsinaisia virkapukuja sekä lisäksi
erilaisia virkapukukappaleita kuten päälly-, kesä- ja työ-
takkeja sekä turkis- ja kesälakkeja postimiesten esimiehiä,
ylipostimiehiä, postimiehiä, autovarikon ja autonkuljetta-
jien esimiehiä, autonkuljettajia, vahtimestareita sekä pos-
tinkantajia ja sähkösanomankantajia varten. Lisäksi on
erillisten määrärahojen puitteissa hankittu suoja-pukuja ja
-takkeja varaston esimiehille, varastomestareille ja varasto-
apulaisille sekä autonasentajille. Kaikkiaan hankittiin vir-
kapukuja n. 2 300 kpl, virkapuvun housuja 600 paria,
päällystakkeja 1 400 kpl, kesätakkeja 1 600 kpl, työtak-
keja 800 kpl, suoja-pukuja 300 kpl sekä turkis-, lippa- ja
venelakkeja 7 300 kpl.

Urheilu- ja liikuntakasvatustoiminnassa on seurattu sa-
moja toimintamuotoja kuin edellisinäkin vuosina. Posti-
ja lennätinurheilijain keskustuomikunnan kokouksessa, joka
pidettiin Helsingissä, punnittiin vuoden toiminta sekä laa-
dittiin suunnitelmat tulevaa toimintakautta varten. Sama-
massa tilaisuudessa jaettiin myös opetusministeriön myön-
tämät urheilun ansiomitalit eräille posti- ja lennätinlaitok-
sen urheilutoiminnassa innolla mukana olleille henkilöille.

Kilpailutoiminnasta on mainittava eri urheilupiirien kil-
pailut, joissa parhaiten menestyneille kilpailijoille on va-
rattu mahdollisuus kilvoitteluun posti- ja lennätinlaitoksen
urheilumestaruuksista. Talviurheilulajien mestaruudet rat-
kaistiin Helsingissä, kesäurheilulajien mestaruudet Kuo-
piossa. Suunnistusmestaruudet selvitetiin Pieksämäen Par-
taharjun maastossa. Jalkapalloilun loppuottelu pelattiin
Seinäjoella. Miesten pesäpalloilun ja naisten lentopalloilun
mestaruudet ratkaistiin Jyväskylässä. Valtionrautateiden ja
posti- ja lennätinlaitoksen välinen miesten pesäpallo-ottelu
pelattiin Seinäjoella. Ulkomaisesta kanssakäymisestä mai-
nittakoon Sata-Hämeen piirin jalkapallojoukkueen vierailu
Tukholmassa.

Mainittakoon vielä lisäksi ne lukuisat eri urheilualoilla
suoritetut kilpailutilaisuudet, joissa posti- ja lennätinlai-
toksen henkilökuntaan kuuluvat urheilijat ovat edustaneet
posti- ja lennätinlaitosta eri liikelaitosten keskeisissä kilpai-
luissa.

Aikaisempien vuosien tapaa noudattaen posti- ja lennä-
tinhallitus varasi laitoksen henkilökuntaa varten kesäkuu-
kausiksi täysihoitopaikkoja seuraavien yhteisöjen omista-
mista lomanviettopaikoista: Lomaliitto r. y:n Punkaharjun
ja Suur-Saimaan lomakylästä sekä Illinsaaren, Kärkisaaren,
Länsirannan ja Sääksjärven lomakodeista, Virkamiesliitto
r. y:n Saimaanrannan lomakylästä, Postivirkamiesliitto
r. y:n Heimarinnon lepokodista ja Lennätinvirkamiesliitto
r. y:n Lehdesmäen lomakodista. Lomanviettopaikoissa olo-
aika, jonka posti- ja lennätinlaitos kustansi joko kokonaan
tai osaksi, oli enintään 15 vuorokautta. Täysihoidosta
näissä lomanviettopaikoissa pääsi osalliseksi 133 henkilöä
laitoksen kustannuksella ja 112 henkilöä edellämainittujen
perheenjäseniä omalla kustannuksellaan. Laitoksen palve-
luksessa olevia henkilöitä varten varattiin yhteensä 1 953

linjer som under tidigare år. Vårdavtal hade ingåtts med
ca 80 läkare med allmän praktik och ca 50 tandläkare och
dessa avtal voro i kraft under året. Antalet läkarbesök
utgjorde 2 883. Under året inträffade 2 229 sjukdomsfall
och antalet härav föränledda dagar med arbetsoförmåga
utgjorde sammanlagt 12 896, d. v. s. 12 % mindre än året
föret.

Inom ramen för anlagen i statsförslaget har anskaffats
tjänstedrakter samt dessutom olika persedlar till tjänste-
drakter, såsom överrockar, sommar- och arbetsrockar samt
skinn- och sommarmössor för förmän för postmän, över-
postmän, postmän, förmän vid bildepåer och chaufförsförmän,
chaufförer, vaktmästare, samt postbärare och tele-
grambud. Dessutom har inom ramen för särskilda anslag
anskaffats skyddsdrakter och -rockar för förrådsförmän,
förrådsförmän och förrådsbiträden samt bilmontörer. Inal-
les anskaffades ca 2 300 st tjänstedrakter, 600 par byxor
till tjänstedrakter, 1 400 st överrockar, 1 600 st sommar-
rockar, 800 st arbetsrockar, 300 st skyddsdrakter samt
7 300 st skinn-, skärm- och båtmössor.

Verksamheten på idrottens och den fysiska fostrans
område har omfattat samma verksamhetsformer som under
de föregående åren. Vid den av postens och telegrafens
idrottsmän tillsatta centralkommitténs sammanträde, som
hölls i Helsingfors, övervägdes verksamheten under året
och planer uppgjordes för den kommande verksamhetsperio-
den. Samtidigt utdelades även de av undervisningsministe-
riet beviljade idrottsförtjänstmedaljerna till ett antal per-
soner som ivrigt deltagit i idrottsverksamheten inom post-
och telegrafverket.

I fråga om tävlingar må nämnas tävlingar inom de olika
idrottsdistrikten, vid vilka de bästa deltagarna erhållit
möjlighet att tävla om idrottsmästerskap inom post- och
telegrafverket. Tävlingarna om mästerskapet i vinteridrott
hölls i Helsingfors, i sommaridrott i Kuopio. Tävlingarna
om mästerskapet i orientering hölls i Partaharjuterrängen
i Pieksämäki. Finalmatchen i fotboll spelades i Seinäjoki.
Mästerskapstävlingarna i boboll för herrar och i volleyboll
för damer hölls i Jyväskylä. En match i boboll för
herrar mellan statsjärnvägarna och post- och telegrafver-
ket spelades i Seinäjoki. I fråga om utländska kontakter
kan nämnas att ett fotbollslag från Satakunta och Tavast-
lands distrikt besökte Stockholm.

Ytterligare må nämnas de många tävlingar inom olika
idrottsgrenar, där idrottsmän som höra till post- och tele-
grafverkets personal företrätt verket vid tävlingar mellan
olika affärsinrättningar.

Post- och telegrafstyrelsen reserverade enligt under de
föregående åren vedertaget bruk för sommarmånaderna
semesterplatser med helpension för verkets personal vid
semesterplatser som ägas av följande sammanslutningar:
i de av Semesterförbundet r. f. upprätthållna semester-
byarna och -hemmen, de förra belägna på Punkaharju och
vid Stor-Saimen, samt de senare i Illinsaari, Kärkisaari,
Länsiranta och Sääksjärvi, i den av Tjänstemannaför-
bundet r. f. upprätthållna semesterbyn Saimaanranta, vilo-
hemmet Heimari som tillhör Posttjänstemannaförbundet
r. f. samt i Lehdesmäki semesterhem som äges av Tele-
graftjänstemannaförbundet r. f. Vistelsen vid semesterplat-
sorna bekostades helt eller delvis av post- och telegrafver-
ket och omfattade högst 15 dygn. Vid ovannämnda seme-
sterplatser erhöles 133 personer helpension på verkets be-

täysihoitovuorokautta ja heidän perheenjäseniään varten 1 638 täysihoitovuorokautta. Edellämainitun lisäksi järjestettiin lomakurssit kevättalvella sekä Pallastunturilla että Pajulahden Urheilupuistossa.

Posti- ja lennätinlaitoksen henkilökunnalle tarkoitettun, Eckerössä sijaitsevan lomakodin viimeistelytyöt saatiin kesäkauden alkuun mennessä valmiiksi. Lomanviettäjiä oli kesä-syyskuun aikana yhteensä 167 henkilöä. Lomakodin voi näinollen katsoa vastaavan hyvin tarkoitustaan.

Eri paikkakunnilla on posti-, lennätin- ja puhelinhenkilökunnan keskuudessa jatkuvasti pyritty hankkimaan ja ylläpitämään sopivia viikonlopuviettopaikkoja. Tätä toimintaa on huoltotoimiston taholta edelleenkin tuettu käytettävissä olleiden määrärahojen puitteissa. Paikallisen henkilökunnan yhteisiä lomaviettopaikkoja on yhteensä 10. Tämän lisäksi on eri henkilökuntajärjestöillä ja niiden osastoilla omia lomaviettopaikkoja.

Valistus-, viihdytys- ja virkistystoiminnan alalla työskenneltiin aikaisempien toimintamuotojen puitteissa. Kerhotoimintaa haittasi jatkuvasti tarkoitukseen soveltuvien työskentelyhuoneistojen ja sopivien johtaja- tai ohjaajavoiimien puute. Näkyvintä oli edelleenkin musiikkikerhojen toiminta. Kotimaassa pidettyjen konserttien lisäksi teki Helsingin posti- ja lennätinhenkilökunnan orkesteri kevättalvella onnistuneen konserttimatkan Hampuriin.

Tavanmukainen itsenäisyyspäivän matinea järjestettiin Helsingissä 6. 12. Ohjelmansuorittajina olivat kaikki kolme posti- ja lennätinlaitoksen henkilökunnan helsinkiläistä musiikkiryhtyä.

Posti-, lennätin- ja puhelinhenkilökunnan kristillisen yhdistyksen koko maata käsittävä hengellinen kesäjuhla pidettiin 3. 8. Tampereella. Saman yhdistyksen vuosikokous ja juhla pidettiin 4—5. 10. Lahdessa. Helsinkiläiselle posti-, lennätin- ja puhelinhenkilökunnalle järjestettiin yhdessä paikallisen seurakunnan kanssa kirkkojuhla Suurkirkossa 13. 4.

Posti- ja lennätinhallituksen teettämiä kaitafilmejä esitettiin eri puolilla maata posti- ja lennätinhenkilökunnalle järjestetyissä tilaisuuksissa. Kirjastotoiminta oli jatkuvasti erittäin vilkasta ja kirjojen lainaukset lisääntyivät edelliseen vuoteen verrattuna. Kaikkiaan lainattiin kertomusvuoden aikana 15 722 teosta. Opintotoiminnan alalta mainittakoon Helsingissä järjestetyt English by Film-kurssit aikaisemmin englanninkieltä lukeneille. Radiovastaanottimia ja erilaisia ajanvietetarvikkeita, kuten shakki-, tikka- ja krokettipelejä sekä pöytätennisvälineitä on jaettu toimi- ja työpaikkoihin.

Posti- ja lennätinhenkilökunnalle järjestettiin kevättalvella seuramatka Kööpenhaminaan.

Posti- ja lennätinhallituksen myöntämien kiitoskirjojen jakotilaisuus järjestettiin Helsingissä 28. 10. Tässä tilaisuudessa posti- ja lennätinlaitoksen pääjohtaja S. J. Ahola jakoi kiitoskirjat eläkkeelle siirtyneille.

Sosiaaliseen huoltotoimintaan liittyviä tarkastusmatkoja ja neuvottelukäyntejä tehtiin useihin toimi- ja työpaikkoihin. Vaikkakin näiden tarkastusmatkojen yhteydessä ilmeni vielä puutteellisuksia toimi- ja työpaikoissa, on kuitenkin samalla pantava merkille, että myös hyvin merkittäviä parannuksia on kuluneenkin toimintavuoden aikana tässä suhteessa saatu aikaan.

kostnad och 112 personer på egen bekostnad i egenskap av medlemmar av de förstnämndas familjer. Sammanlagt reserverades 1953 dygn med helpension för personer i verkets tjänst samt 1638 dygn med helpension för medlemmar av deras familjer. Dessutom arrangerades feriekurser under vintervintern såväl på Pallastunturi fjäll som vid Pajulahti idrottsinstitut.

Arbetena på det för post- och telegrafverkets personal avsedda semesterhemmet på Eckerö slutfördes i början av sommarsäsongen. Semesterhemmet besöktes under tiden juni—september av sammanlagt 167 semesterfirare. Det kan således anses motsvara sitt ändamål mycket väl.

På olika orter har post-, telegraf- och telefonpersonalen alltjämt försökt förvärva och upprätthålla lämpliga platser för tillbringande av weekendarna. Vårdbyrån har som förut inom ramen för tillgängliga anslag givit denna verksamhet sitt stöd. Sammanlagt finnas på olika orter 10 gemensamma semesterplatser för den lokala personalen. Härjämte ha de olika personalorganisationerna och deras underavdelningar egna semesterplatser.

Informations-, förströelse- och rekreationsverksamheten fortsattes med anlitande av tidigare verksamhetsformer. Klubbverksamheten försvårades alltjämt av bristen på lämpliga arbetsrum samt ledar- och instruktörskrafter. Musikklubbarnas verksamhet var fortfarande den mest iögonfallande. Jämte konserterna i hemlandet företog post- och telegrafpersonalens i Helsingfors orkester under vintervintern en lyckad konsertresa till Hamburg.

Självständighetsdagens traditionella matiné anordnades i Helsingfors 6. 12. Programmet utfördes av post- och telegrafpersonalens i Helsingfors samtliga tre musikensembler.

Post-, telegraf- och telefonpersonalens kristliga förenings hela landet omfattande andliga sommarfest hölls 3. 8. i Tammerfors. Samma förening höll sitt årsmöte jämte årsfest 4—5. 10. i Lahti. För post-, telegraf- och telefonpersonalen i Helsingfors anordnades tillsammans med den lokala församlingen en kyrkohögtid i Storkyrkan 13. 4.

Smalfilmer som post- och telegrafstyrelsen lätit framställa förevisades på olika håll i landet vid evenemang som anordnats för post- och telegrafpersonalen. Biblioteksverksamheten var fortfarande synnerligen livlig och antalet boklån ökades jämfört med föregående år. Sammanlagt utlånades under berättelseåret 15 722 volymer. I fråga om studieverksamheten må nämnas de i Helsingfors anordnade English by Film-kurserna för personer som tidigare läst engelska. Radiomottagare och olika slag av redskap för tidsfördriv, såsom schack-, pilkastnings- och kroketspel samt bordtennistillbehör ha utdelats till anstalter och arbetsplatser.

För post- och telegrafpersonalen anordnades under vintervintern en sällskapsresa till Köpenhamn.

Av post- och telegrafstyrelsen beviljade tacksägelsebrev utdelades i Helsingfors 28. 10. Härvid utdelade generaldirektören för post- och telegrafverket, S. J. Ahola tacksägelsebrev till dem som avgått med pension.

Flera anstalter och arbetsplatser besöktes i samband med inspektionsresor och konferensbesök i anslutning till den sociala vården. Ehuru vid dessa inspektionsresor brister ännu kommo i dagen vid anstalter och arbetsplatser bör dock samtidigt observeras att avsevärda förbättringar även åstadkommits i detta hänseende under berättelseåret.

VIII MUU LIKETOIMINTA

Posti- ja lennätinlaitos harjoittaa tietoliikenteen ohella myös teollista toimintaa. Sen konepajoja ovat Valtion Sähköpaja ja Keskusautokorjaamo, molemmat vuoden 1948 alusta lukien. Linja-autoliikenteen harjoittajana on laitos vuodesta 1952 ollut osakkaana Tampereella toimivassa autokoritehdas Ajokki Oy:ssä.

Valtion Sähköpaja

Valtion Sähköpajan johtokuntaan ovat kertomusvuonna kuuluneet: pääjohtaja S. J. Ahola puheenjohtajana, johtaja A. W. Heliö varapuheenjohtajana, sekä jäsenenä toimistos sihteeri K. Andersson, kenraalimajuri R. Artola, johtaja O. H. Juselius, professori Eino M. Niini, johtaja Y. Rantala ja sähköasentaja K. E. Turunen. Johtokunnan sihteerinä on toiminut kansliapäällikkö K. Häkkänen.

Toimitusjohtajana on edelleen ollut dipl.insinööri Lauri Ståhlhammar.

Leppävaaran tehtaan tuotanto on, kuten aikaisempinakin vuosina, käsittänyt pääasiassa radio-, puhelin- ja vahvavirta-alan valmisteita. Metallinilmamaisimia toimitettiin sekä kotimaisille teollisuuslaitoksille että jonkin verran myös ulkomaille pääasiassa Ruotsiin ja Neuvostoliittoon. Puhelinlaitteiden tuotannon pääosan muodostivat vakiojännitetasasuuntaajat, maaseutuautomaattikeskukset ja muut erilaiset keskuslaitteet. Suurin osa puhelinvalmisteista toimitettiin posti- ja lennätinlaitokselle. Vahvavirta-alan tuotanto käsitti ensi sijassa pienoismootoreita monine sovellutuksineen ja erilaisia sähköalan kytkimiä. Kotkan korjaamo on toiminut edelleen radio- ja sähköalan korjaus- ja huoltoliikkeenä. Turun asennuspaja on kertomusvuoden aikana suorittanut sähköistämistöitä maaseudulla ja saaristossa pääasiassa sellaisille sähköyhtymille, jotka ovat saaneet kauppa- ja teollisuusministeriön kautta valtion sähköistysavustuksia. Näitä töitä on suoritettu Kymen, Turun ja Porin sekä Vaasan läänissä ja Ahvenanmaan maakunnassa, jossa viimeksi mainitussa on suoritettu sen itäsaariston sähköistystä. Talosähköasennuksia on suoritettu pääasiassa valtion ja kuntien rakennuksissa. Lisäksi on suoritettu laivasähkö- ja radioasennustöitä.

Valtion Sähköpajan kokonaisliikevaihto ei vällinnee lamakauden ja yleisen tuonnin vapauttamisen johdosta pysynyt aivan edellisen vuoden huipputasolla, vaan laski siitä 5.8 %. Turun asennuspajan kohdalla tosin tapahtui kuten edellisenäkin vuonna voimakasta kasvua, jonka suuruus nyt oli 20.9 %. Liikevaihdon lasku oli Leppävaaran tehtaan kohdalla kokonaista 30.5 % ja Kotkan korjaamon kohdalla 11.7 %.

Keskusautokorjaamo

Keskusautokorjaamon johtajana on edelleen toiminut insinööri Kauko Tuhkanen.

Kertomusvuoden aikana toimitettiin posti- ja lennätinlaitokselle mm. 3 kpl postilinja-auton koreja, 9 kpl täyskorjattuja korirakenteita, 8 kpl kuorma-auton umpikoreja, 1 asuntovaunu 3-hengen ohjaamoinen, 3 kpl seka-autoja 9-hengen koreineen ja lavoineen ja 6 kpl työkuntavaunuja.

VIII ÖVRIG AFFÄRSVERKSAMHET

Post- och telegrafverket bedriver utom meddelelse- trafikken även industriell verksamhet. Dess verkstäder utgöras av Statens elektriska verkstad och Centrala bilreparationsverkstaden, båda fr. o. m. början av år 1948. I egenskap av idkare av busstrafik har verket sedan år 1952 varit aktionär i bilkarosserifabriken Ajokki Oy i Tammerfors.

Statens elektriska verkstad

Direktionen för Statens elektriska verkstad har under berättelseåret bestått av: generaldirektör S. J. Ahola såsom ordförande, direktör A. W. Heliö såsom viceordförande samt såsom ledamöter byråsekreterare K. Andersson, generalmajor R. Artola, direktör O. H. Juselius, professor Eino M. Niini, direktör Y. Rantala och elmontören K. E. Turunen. Såsom direktionsens sekreterare har fungerat kanslichefen K. Häkkänen.

Posten såsom verkställande direktör har fortsättningsvis innehafits av diplomingenjören Lauri Ståhlhammar.

Produktionen vid fabriken i Alberga har liksom under tidigare år i huvudsak omfattat fabrikat inom radio-, telefon- och starkströmsbranscherna. Metallindikatorer levererades såväl till inhemska industriinrättningar som i någon mån till utlandet, huvudsakligen till Sverige och Sovjetunionen. Tillverkningen av telefonanläggningar bestod till största delen av likriktare med standardspänning, automatcentraler för landsbygden och andra centralanläggningar av olika slag. Största delen av telefonfabrikaten levererades till post- och telegrafverket. Produktionen inom starkströmsbranschen omfattade främst miniatyrmotorer för en mängd ändamål och elkontakter av olika slag. Reparationsverkstaden i Kotka har alltjämt fungerat såsom reparations- och underhållsföretag i radio- och elbranscherna. Monteringsverkstaden i Åbo har under berättelseåret utfört elektrifieringsarbeten på landsbygden och i skärgården, i huvudsak på uppdrag av sådana företag i elbranschen, som genom handels- och industriministeriet erhållit statsunderstöd för elektrifieringsarbeten. Sådana arbeten ha utförts i Kymmene, Åbo och Björneborgs samt Vasa län. I landskapet Åland har därjämte den östra skärgården försetts med elström. Installationsarbeten i fastigheter ha främst utförts i statens och kommunernas byggnader. Dessutom ha el- och radioinstallationer utförts ombord på fartyg.

Den totala omsättningen vid Statens elektriska verkstad kunde till följd av den rådande depressionen och den generella frigivningen av importen icke helt och hållet bibehållas på föregående års toppnivå, utan sjönk med 5.8 %. I fråga om reparationsverkstaden i Åbo ägde visserligen liksom under föregående år en kraftig ökning rum. Ökningen utgjorde nu 20.9 %. Minskningen av omsättningen utgjorde i fråga om fabriken i Alberga hela 30.5 % och vid reparationsverkstaden i Kotka 11.7 %.

Centrala bilreparationsverkstaden

Såsom chef för centrala bilreparationsverkstaden har alltjämt fungerat ingenjör Kauko Tuhkanen.

Under berättelseåret levererades till post- och telegrafverket bl. a. 3 st karosser för postbussar, 9 st helt reparerade karosskonstruktioner, 8 st täckta karosser för lastbilar, 1 bostadsvagn, försedd med styrhytt med plats för tre personer, 3 st kombinerade bilar, försedda med karosser

Lisäksi suoritettiin täyskorjaus yhdelle paketti- ja yhdelle kuorma-autolle. Samoin on suoritettu yllämainittujen autojen alustain korjaukset. Vielä valmistettiin mm. 24 kpl kuorma-auton lavoja, 80 kpl polttoainesäiliöitä sekä suoritettiin 40 moottorin täyskorjaus. Korjaus- ja konepajalan töitä suoritettiin myös muille valtion laitoksille, yhteisöille ja yksityisille. Valtion osuus liikevaihdosta oli 79 %.

Keskusautokorjaamon liikevaihto laski kertomusvuonna 15.1 %, mikä johtui paitsi yleisestä taloudellisen tilanteen kiristymisestä myös edessä olevan korjaamon sijaintipaikan muuton aiheuttamista järjestelyistä, jotka mm. estivät vähentyneen työvoiman korvaamisen uudella.

Ajokki Oy

Yhtiön hallitukseen ovat kertomusvuonna kuuluneet pääjohtaja S. J. Ahola puheenjohtajana, pääjohtaja Aarne Härkönen varapuheenjohtajana ja jäsenenä kansliapäällikkö Toivo Takki, pääjohtaja Erkki Aalto, dipl. insinööri A. Heliö, johtaja Oiva Saloila ja isännöitsijä Harry Hietarinta sekä vapaaherra G. W. Wrede kuolemaansa eli 17. 2. 58 asti.

Yhtiön toimitusjohtajana on toiminut edelleen johtaja Niilo Lomma.

Yhtiön palveluksessa olevan henkilökunnan määrä laski n. 10 %:lla ollen vuoden päättyessä 195, joista varsinaisia toimihenkilöitä oli 20. Myynti, jonka suuruus oli 272.8 milj. markkaa, väheni edellisestä vuodesta 8.6 %.

IX TALOUDELLINEN TILA

Pääoma-arvo

Laitoksen omaisuuden kirjanpitoarvo oli kertomusvuoden päättyessä 15 717 milj. markkaa eli 22.1 % suurempi kuin vuotta aikaisemmin. Suurin osa omaisuudesta, nimittäin 64.3 %, tulee puhelinverkon osalle kiinteistöjen osuuden ollessa 20.9 %. Moottoriajoneuvojen osuus on 10 %, lennätinverkon osuus 2.6 % ja loput 2.2 % jakautuvat radio-laitteiden sekä posti-, työ- ja asuntovaunujen osalle.

Tulot

Laitoksen tulot, 16 017 milj. markkaa, olivat 13.4 % suuremmat kuin edellisenä vuonna, mikä johtui liikenteen kasvusta ja eräistä kertomusvuoden aikana toimeenpannuista taksojen korotuksista. Postiliikenteen osalle tuli tuloista 10 241 milj. markkaa eli 63.9 %, lennätin- ja radioliikenteen osalle 620 milj. markkaa eli 3.9 % ja puhelinliikenteen osalle 5 156 milj. markkaa eli 32.2 %. Tulojen suhteellinen kasvu eri liikennehaarojen kohdalla oli miltei samansuuruinen — postin ja lennättimen kohdalla 13.4 % ja puhelimen kohdalla 13.3 %.

Posti- ja lennätinlaitoksen muille laitoksille suorittamista tehtävistä tulevat korvaukset, jotka olivat 3 075 milj. markkaa, kasvoivat edellisestä vuodesta vain 1.9 %, mikä johtui lähinnä sanomalehtien kuljetuksesta aiheutuvasta tappiosta saadun korvauksen alenemisesta 1 116 milj. markasta 991 milj. markkaan. Sanomalehtiliikenne aiheuttaa posti- ja lennätinlaitokselle edelleen huomattavan tappion.

för nio personer samt lastflak och 6 st vagnar för arbetslag. Dessutom utfördes totalreparationer på en paketvagn och en lastbil. Likaså ha reparationer utförts på chassierna till ovannämnda bilar. Därjämte förfärdigades bl. a. 24 st lastflak till lastbilar och 80 st bränslebehållare, varjämte totalreparation av 40 motorer utfördes. Reparations- och maskinverkstadsarbeten utfördes även för andra statliga inrättningar, sammanslutningar och enskilda. Statens andel i omsättningen uppgick till 79 %.

Omsättningen vid centrala bilreparationsverkstaden sjönk under berättelseåret med 15.1 %, vilket dels berodde på den allmänna åtstramningen av det ekonomiska läget och dels även på de åtgärder som föranleddes av reparationsverkstadsens förestående överflyttning till annan plats. Dessa åtgärder utgjorde bl. a. hinder för en ersättning av den minskade arbetskraften genom nyanställningar.

Ajokki Oy

Bolagets styrelse har under berättelseåret bestått av: generaldirektör S. J. Ahola såsom ordförande, chefdirektör Aarne Härkönen såsom viceordförande och såsom ledamöter kanslichef Toivo Takki, generaldirektör Erkki Aalto, dipl. ingenjör A. Heliö, direktör Oiva Saloila och disponent Harry Hietarinta samt friherre G. W. Wrede till sin död, d.v.s. till 17. 2. 58.

Såsom bolagets verkställande direktör har alltjämt fungerat direktör Niilo Lomma.

Bolagets personal minskades med ca 10 % och uppgick vid årets slut till 195 personer, därav 20 egentliga funktionärer. Försäljningen, som uppgick till 272.8 milj. mark, minskades med 8.6 % i jämförelse med föregående år.

IX EKONOMIN

Kapitalvärdet

Bokföringsvärdet hos verkets egendom uppgick vid berättelseårets slut till 15 717 milj. mark eller till 22.1 % mera än ett år tidigare. Största delen av egendomen, nämligen 64.3 %, kommer på telefontätets andel, medan fastigheternas andel utgör 20.9 %. Motorfordonens andel utgör 10 %, telegrafnätets andel 2.6 % och återstoden 2.2 %, fördelar sig på radioanläggningarna samt postkupéerna, arbets- och bostadsvagnarna.

Inkomsterna

Verkets inkomster, 16 017 milj. mark, voro 13.4 % större än under föregående år vilket berodde på den ökade trafiken och på vissa höjningar av taxorna under berättelseåret. Av inkomsterna hänförde sig 10 241 milj. mark eller 63.9 % till posttrafiken, 620 milj. mark eller 3.9 % till telegraf- och radiotrafiken och 5 156 milj. mark eller 32.2 % till telefontrafiken. Inkomsternas relativa ökning var nästan lika stor inom samtliga olika trafikgrenar — i fråga om posten och telegrafen uppgick den till 13.4 % och i fråga om rikstelefonen till 13.3 %.

De ersättningar som influtit för uppdrag som post- och telegrafverket utfört för andra inrättningars räkning uppgick till 3 075 milj. mark och hade därmed ökat med endast 1.9 % sedan föregående år. Detta berodde närmast på att den ersättning som erhålles för den förlust transporten av tidningar föranleder nedgått från 1 116 milj. mark till 991 milj. mark. Tidningstrafiken vållar alltjämt post- och

Sen jälkeen kun eduskunta tulo- ja menoarviossaan vuodelle 1951 katsoi sanomalehtien aiheuttavan posti- ja lennätinlaitokselle ainakin 1.2 miljardin markan menoeran — josta sanomalehdiltä saatiin taksanmukaisina maksuina 0.36 miljardia — ja myönsi korvausta varsinaisessa menoarviossa 0.60 miljardia ja lisämenoarviossa 0.10 miljardia eli yhteensä vain 0.70 miljardia, loppuerän 0.14 miljardia jäädessä laitoksen tappioksi, on tilanne kehittynyt sellaiseksi, että laitoksen menot tästä liikenteestä ovat nykyisin jo yli 3 miljardia markkaa. Tästä saadaan korvauksena sanomalehdiltä vähän alle 1 miljardi markkaa ja tulo- ja menoarviossa samoin vähän alle 1 miljardi markkaa, joten laitoksen tappioksi jää yli 1 miljardi markkaa. Rautatiepostin kuljetusmaksujen noustessa huomattavasti, tulee tämä tappio edelleenkin suurenemaan.

Menot

Laitoksen menot olivat 15 024 milj. markkaa eli vain 9.9 % suuremmat kuin edellisenä vuonna. Nousu oli henkilömenojen kohdalla 11.2 % ja asiamenojen kohdalla 9.3 %. Henkilömenoissa varsinaiset palkkamenot, jotka olivat 8 842 milj. markkaa käsittäen 58.9 % kaikista menoista, kohosivat 8.5 %.

Taloudellinen tulos

Laitoksen ylijäämä oli kertomusvuonna 993 milj. markkaa eli runsaasti kaksinkertainen edelliseen vuoteen verrattuna. Edellämämainitusta laitoksen pääoma-arvosta ylijäämä oli 6.3 %. Postin osalle tuli ylijäämää 505 milj. markkaa vastaten 10.0 % postiliikenteeseen sijoitetulle pääomalle. Postin ylijäämää lisäsi n. 200 milj. markalla erään tuloeran kirjaaminen poikkeuksellisesti usealta aikaisemmalta vuodelta kertomusvuoden kohdalle. Lennätin osalle tuli ylijäämää 41 milj. markkaa vastaten 7.7 % pääomalle ja puhelimen osalle 448 milj. markkaa vastaten 4.4 % pääomalle.

Laitoksen rahaliike oli kertomusvuonna 3 186 miljardia markkaa eli 4.9 % suurempi kuin edellisenä vuonna.

Lopuksi huomautettakoon, että posti- ja lennätinlaitoksen tuloihin ja menoihin sisältyvät myös radiolennätin- ja radiopuhelinhallinnon tulot ja menot. Sitävastoin niihin ei sisälly radiolupamaksuista kertyneitä varoja eikä radiolupamaksujen kannon aiheuttamia menoja, jotka kirjataan radiorahastoon.

X KATSAUS TALOUDELLISEN TILAN KEHITYKSEEN VUONNA 1958

aikaisempaan kehitykseen verrattuna

Taloudellisen tilan ja kehityksen tarkastelu perustuu pääasiassa vuosikertomuksen diagrammaosastossa oleviin diagrammeihin, jotka ovat syntyneet prof. Leo Törnqvistin johdolla suoritettujen taloudellisten analyysien pohjalta.

telegrafverket en avsevärd förlust. Sedan riksdagen i statsförslaget för år 1951 beräknat att tidningarna åsamka post- och telegrafverket en utgift av åtminstone 1.2 miljarder mark — varav tidningarna i taxeenliga avgifter erlade 0.36 miljarder — och såsom ersättning i den ordinarie budgeten beviljat 0.60 miljarder, samt 0.10 miljarder i tilläggsbudgeten, d.v.s. sammanlagt endast 0.70 miljarder, medan återstoden, 0.14 miljarder kvarstod såsom verkets förlust har situationen utvecklats därefter att verkets utgifter för denna trafik för närvarande redan överstiga 3 miljarder mark. Av detta belopp erhålles något under 1 miljard mark i ersättning av tidningarna och i statsförslaget har likaså upptagits något under 1 miljard mark. Verkets förlust utgör således över 1 miljard mark. Då befordringsavgifterna för järnvägspost komma att stiga avsevärt kommer denna förlust ytterligare att ökas.

Utgifterna

Verkets utgifter utgjorde 15 024 milj. mark vilket är endast 9.9 % mera än under föregående år. Ökningen utgjorde för personalutgifternas vidkommande 11.2 % och i fråga om sakutgifterna 9.3 %. Bland personalutgifterna stego de egentliga löneutgifterna som utgöra 8 842 milj. mark, d.v.s. 58.9 % av samtliga utgifter, med 8.5 %.

Det ekonomiska resultatet

Verkets överskott utgjorde under berättelseåret 993 milj. mark, d.v.s. mer än två gånger beloppet för föregående år. Överskottet utgjorde 6.3 % av verkets ovannämnda kapitalvärde. Postens andel av överskottet uppgick till 505 milj. mark vilket motsvarar 10.0 % av det kapital som investerats i posttrafiken. Postens överskott ökades med ca 200 milj. mark genom att ett inkomstbelopp som hänförde sig till flera tidigare år undantagsvis bokfördes på berättelseåret. Telegrafens andel av överskottet utgjorde 41 milj. mark vilket motsvarar 7.7 % av kapitalet och rikstelefons andel uppgick till 448 milj. mark, d.v.s. 4.4 % av kapitalet.

Verkets penningrörelse omfattade under berättelseåret 3 186 miljarder mark och var härmed 4.9 % större än under föregående år.

Slutligen må påpekas att post- och telegrafverkets inkomster och utgifter även innefatta inkomsterna och utgifterna för radiotelegraf- och radiotelefonväsendets förvaltning. Däremot innefatta de icke medel som inlutit i form av radiolicensavgifter och icke heller utgifter som förorsakats genom uppbörden av radiolicensavgifter. Dessa slag av inkomster och utgifter innefattas i radiofondens bokföring.

X ÖVERBLICK ÖVER DET EKONOMISKA LÄGETS UTVECKLING ÅR 1958

jämförd med den tidigare utvecklingen

Granskningen av den ekonomiska situationen och utvecklingen grundar sig huvudsakligen på den i årsberättelsen ingående samlingen av diagram. Dessa ha uppgjorts på basen av de ekonomiska analyser som utförts under ledning av prof. Leo Törnqvist.

Tariffeissa eräitä korotuksia

Vuoden alussa korotettiin sanomalehtien kuljetusmaksuja 66.6 % sanomalehtien kuljetustoiminnasta aiheutuvan tappion pienentämiseksi. Tariffien korotus aiheutti sanomalehtien kuljetuksesta saaduissa tuloissa n. 350 milj. markan lisäyksen. Kun sanomalehtien kuljetuksesta saatava korvaus samanaikaisesti alennettiin 1 116 milj. markasta 991 milj. markkaan, vaikuttivat mainitut muutokset yhteensä n. 225 milj. markan lisäyksen sanomalehtiliikenteen tuloihin. Postin tariffi-indeksiin vaikutti sanomalehtien kuljetusmaksujen muutos 3.8 %:n nousuna.

Heinäkuun 1 pnä tehtiin puhelinliikenteen vuosimaksuissa pieni muutos. Muutos vaikutti kuitenkin vain 0.05 %:n nousun puhelimen tariffi-indeksissä. Samoin heinäkuun 1 pnä nostettiin postisiirtomaksu 15 mk:sta 20 mk:aan, mikä aiheutti postin tariffi-indeksissä n. 0.5 %:n nousun.

Elokuun 1 pnä suoritettiin kotimaisen liikenteen postipakettimaksujen ja puhelinliikenteen maksujen korotus. Ensiksi mainittu korotus nosti postin tariffi-indeksiä 1.8 % ja jälkimmäinen korotus puhelimen tariffi-indeksiä 17.7 %.

Yhteensä vaikuttivat vuoden 1958 aikana suoritettujen tariffien muutokset siten, että laitoksen yleistariffi-indeksi nousi ennen 1. 1. 58 voimassa olleesta pistemäärästä 1 502 pistemäärään 1 644 elokuun alusta lähtien eli 9.6 %.

Tuloissa nousua

Kokonaistulot kasvoivat edelliseen vuoteen verrattuna 13.4 %. Laitoksen kokonaisliikenteen määrä kasvoi 3.2 % ja tariffit nousivat keskimäärin 9.9 %. Edellisenä vuonna oli liikenteen määrän kasvu vain 1.4 %, kun taas kymmenen viime vuoden keskimääräinen kasvuprosentti on n. 3.5. Liikenteen määrän kasvuprosentin havaitaan kertomusvuonna kohoneen lähes viimeksi kuluneiden kymmenen vuoden keskiarvon tasolle.

Nimellistulojen suhteellinen kasvu oli melkein täsmälleen samansuuruinen eri liikennehaarojen kohdalla. Liikennevolyymin muutokset ovat sen sijaan hyvinkin erilaisia.

Postiliikenteen volyyymi-indeksi jatkoi edelleen kasvuaan. Yleisen taloudellisen aktiviteetin heikkeneminen näyttää vähiten vaikuttaneen tämän liikennehaaran kehitykseen. Postimaksumerkkituloja tuottavan liikenteen volyyymi-indeksin nousu oli 8.4 % ja postiautoliikenteen volyyymi-indeksin nousu 1.7 %. Sanomalehtiliikenteen volyyymi-indeksi pieneni 6.9 %. Tämän suuruusluokan volyymin vähentymistä oli odotettukin tariffien korotuksen seurauksena.

Lennätinliikenteen kokonaistulojen kasvun sähkösanomaliikenteen tulojen pienentymisestä huolimatta selittää se, että telexliikenteen tulot kirjattiin ensimmäisen kerran koko vuodelta lennätinliikenteen tuloiksi. Ulkomaisen telexliikenteen volyymin kasvu oli edelleenkin huomattavan suuri, n. 28 %, mutta kotimaisen telexliikenteen volyyymi-indeksi pieneni n. 4 %:lla. Telexliikenteen volyymin yhteisindeksi kasvoi n. 17 %. Koti- ja ulkomaisen sähkösanomaliikenteen volyyymi-indeksit pienenivät molemmat n. 20 %.

Tarifferna ha delvis höjts

Vid årets början höjdes befordringsavgifterna för tidningar med 66.6 % för nedbringande av den förlust som föranledes genom befordringen av tidningar. Höjningen av tarifferna medförde en ökning av inkomsterna av befordran av tidningar med ca 350 milj. mark. Då den beräknade ersättningen för transport av tidningar samtidigt minskades från 1 116 milj. mark till 991 milj. mark, medförde nämnda ändringar en ökning av inkomsterna från tidningstrafiken med sammanlagt ca 225 milj. mark. Ändringen av befordringsavgifterna för tidningar föranledde en höjning av postens tariffindex med 3.8 %.

Den 1 juli gjordes en mindre ändring i årsavgifterna för telefontrafiken. Ändringen föranledde dock endast en höjning av tariffindexen för telefontrafiken med 0.05 %. Likaså höjdes den 1 juli postgiroavgiften från 15 mark till 20 mark, vilket föranledde en höjning av postens tariffindex med ca 0.5 %.

Den 1 augusti höjdes avgifterna för postpaket och telefonavgifterna i inrikes trafik. Den förstnämnda höjningen åstadkom en stegring av postens tariffindex med 1.8 % och den senare höjningen en höjning av tariffindex för telefontrafiken med 17.7 %.

Tillsammans tagna resulterade de ändringar av tarifferna som skedde under år 1958 i att verkets allmänna tariffindex steg från poängsiffran 1 502 för tiden före 1. 1. 58 till poängsiffran 1 644, d.v.s. 9.6 %, räknat från början av augusti.

Ökning i inkomsterna

De totala inkomsterna ökades i jämförelse med föregående år med 13.4 %. Verkets hela trafik tillväxte med 3.2 % och tarifferna höjdes med i genomsnitt 9.9 %. Under föregående år utgjorde trafikens ökning endast 1.4 % medan den genomsnittliga tillväxtprocenten för de tio senaste åren var ca 3.5. Det kan således konstateras att procenttalet för trafikvolymens tillväxt under berättelseåret ökats så att den nästan uppnått medelnivån för det senaste decenniet.

De nominella inkomsternas relativa tillväxt var nästan exakt lika stor inom de olika trafikgrenarna. Förändringarna i trafikvolymen varierar däremot kraftigt.

Volymindex för posttrafiken tillväxte alltså. Nedgången i den allmänna ekonomiska aktiviteten synes minst ha inverkat på utvecklingen inom denna gren av trafiken. Ökningen av volymindex för den trafik som inbringar inkomster för frankotecken uppgick till 8.4 % och ökningen av volymindex för postbiltrafiken uppgick till 1.7 %. Volymindex för tidningstrafiken minskades med 6.9 %. En nedgång av denna omfattning i volymen hade emellertid emotsetts såsom en följd av höjningen av tarifferna.

Det faktum att de totala inkomsterna av telegraftrafiken ökades trots att inkomsterna av telegramtrafiken minskades får sin förklaring genom att inkomsterna av telextrafiken detta år för första gången under hela året upptogs såsom inkomster av telegraftrafiken. Volymen för telextrafiken på utlandet tillväxte alltså kraftigt, d.v.s. med ca 28 %, men volymindex för telextrafiken inom landet minskades med ca 4 %. Totalindex för telextrafikens volym ökades med ca 17 %. Volymindex för telegramtrafiken både inom landet och på utlandet minskades och i båda fallen med ca 20 %.

Puhelinliikenteen volyyymi-indeksissä tapahtui n. 4 %:n vähentyminen. Kotimaisen kaukopuhelinliikenteen volyyymi-indeksissä oli vähentyminen 6.1 %:n suurinen. Tätä lukua tarkasteltaessa on huomattava, että volyymin pienentyminen johtuu kalleimpien puheluluokkien volyymissä tapahtuneesta vähentymisestä, mistä suurin osa puolestaan johtuu siitä, että erittäin kiireellisten puheluiden luokka poistettiin 1. 7. 57 automatisointiin siirtymistä silmällä pitäen. Puhelujaksojen yhteenlaskettu painottamaton lukumäärä sen sijaan jatkoi kertomusvuonna nousuaan 1.6 %:lla ja puheluiden lukumäärä 2.1 %:lla. Ulkomaisen puhelinliikenteen volyyymi pieneni 3.8 %.

Osuus kansantulosta kasvanut

Posti- ja lennätinlaitoksen kokonaistulojen suhde markkinahintaan laskettuun bruttokansantuotteeseen oli 11.8 promillea vuonna 1957. Vuonna 1958 on vastaava suhde kasvanut 12.8 promilleksi eli uuteen sodan jälkeiseen huippulukuun.

Menot kasvaneet tuloja hitaammin

Laitoksen kokonaismenot kasvoivat 9.9 % edelliseen vuoteen verrattuna. Menojen kasvaminen oli suurimmaksi osaksi seurausta kustannushintatason noususta. Henkilökuntamenojen kustannushintataso nousi edellisen vuoden keskiarvoon verrattuna 6.3 %:lla ja asiameenojen 7.4 %:lla ja näiden perusteella laskettu kokonaismenojen kustannushintaindeksi 6.6 %:lla. Kustannustekijäin volyyymi-indeksit nousivat henkilökuntamenojen osalta 3.0 % ja asiameenojen osalta 0.7 % eli yhteensä painotettuina 2.3 %. Kustannusten volyyymi-indeksin kasvu (2.3 %) on jonkin verran kokonaisliikenteen volyymin kasvua (3.2 %) pienempi.

Pääoman arvosta tehtyjen poistojen määrä kasvoi 176 milj. markalla 517 milj. markasta 693 milj. markkaan. Asiameenoissa tapahtui suurin nousu (n. 41 %) lentopostin kuljetuskustannuksissa. Henkilökuntamenoista nousivat eniten (n. 35 %) matkakustannukset ja (n. 22 %) lapsilisä- ja kansaneläkemaksut.

Käyttölijäämä kasvanut

Posti- ja lennätinlaitoksen käyttölijäämä, joka vuonna 1957 oli 455 milj. markkaa, nousi vuonna 1958 noin kaksinkertaiseksi 993 milj. markkaan. Kirjanpidollinen ylijäämä oli postin osalta n. 505 milj. markkaa, lennättimen osalta n. 40 milj. markkaa ja puhelimen osalta n. 448 milj. markkaa. Postin ylijäämää lisäsi huomattavasti, n. 200 milj. markalla, erään tuloerän kirjaaminen poikkeuksellisesti usealta aikaisemmalta vuodelta vuoden 1958 kohdalle. Laitoksen kannattavuus, joka kolmena edellisenä vuotena oli ollut heikompi, parani osaksi tästä syystä vuonna 1958, kuten jo ennakkolaskelmien perusteella oli voitu odottaa.

Puhelinliikenteen kannattavuuden suhteen on toistaiseksi epävarmuutta siitä, lisääkö kaukoliikenteen automatisoiminen jo vuoden 1960 aikana niin paljon liikenteen volyyymiä, että sen avulla saadaan peittymään kalleimpien puheluluokkien käytön vähenemisen aiheuttama tulojen lasku. Automatisoimisen ei vielä vuonna 1960 odoteta vaikuttavan tuntu-

Telefontrafikens volyminindex minskades med ca 4 %. I fråga om volyminindexen hos fjärrtelefontrafiken inom landet utgjorde minskningen 6.1 %. Vid granskningen av denna siffra bör beaktas att minskningen av volymen beror på att de dyraste samtalsklassernas volym minskats. Detta beror i sin tur till största delen på att samtalsklassen extra brådskande samtal 1. 7. 57 avskaffades med tanke på övergången till automatiserad trafik. Det sammanlagda ovägdä antalet samtalsperioder fortsatte däremot att växa och ökades under berättelseåret med 1.6 % och antalet samtal ökades med 2.1 %. Volymen av telefontrafiken på utlandet minskades med 3.8 %.

Andelen i nationalinkomsten har ökat

Post- och telegrafverkets totala inkomster utgjorde år 1957 11.8 promille av den enligt marknadspris beräknade bruttonationalprodukten. År 1958 hade motsvarande andel ökat till 12.8 promille, d.v.s. till en ny toppsiffra för efterkrigstiden.

Utgifterna ha vuxit långsammare än inkomsterna

Verkets totalutgifter ökades med 9.9 % jämfört med föregående år. Utgiftsökningen berodde till största delen på att kostnadsnivån stigit. Kostnadsnivån för personalutgifterna steg med 6.3 % jämfört med medeltalet för föregående år och kostnadsnivån för sakutgifterna med 7.4 % och den kostnadsindex för totalutgifterna, som beräknats på basen av dessa siffror, med 6.6 %. Volyminindex för kostnadsfaktorerna steg i fråga om personalutgifterna med 3.0 % och i fråga om sakutgifterna med 0.7 %, d.v.s. sammanlagt efter vägning med 2.3 %. Ökningen av volyminindex för kostnaderna (2.3 %) understiger något ökningen av volymen för hela trafiken (3.2 %).

Beloppet för avskrivningarna på kapitalet ökades med 176 milj. mark från 517 milj. mark till 693 milj. mark. Bland sakutgifterna skedde den största ökningen (ca 41 %) i fråga om transportkostnaderna för flygposten. Bland personalutgifterna skedde den största ökningen i fråga om resekostnaderna (ca 35 %) samt barnbidrags- och folkpensionspremierna (ca 22 %).

Driftsöverskottet har ökat

Post- och telegrafverkets driftsöverskott som år 1957 utgjorde 455 milj. mark ökades under år 1958 till ungefär det dubbla, d.v.s. till 993 milj. mark. Bokföringsöverskottet utgjorde för postens vidkommande ca 505 milj. mark, i fråga om telegrafen ca 40 milj. mark och för rikstelefonens vidkommande ca 448 milj. mark. Postens överskott ökades avsevärt, d.v.s. med ca 200 milj. mark, genom att ett inkomstbelopp som hänförde sig till ett flertal tidigare år undantagsvis bokfördes såsom inkomst under år 1958. Verkets räntabilitet som under de tre senast förflutna åren varit svag stärktes delvis till följd härav under år 1958, vilket varit att vänta på basen av förhandskalkylerna.

I fråga om telefontrafikens räntabilitet är det än så länge osäkert huruvida automatiseringen av fjärrtrafiken redan under år 1960 kommer att öka trafikvolymen så mycket att den nedgång i inkomsterna som förorsakats genom den minskade användningen av de dyraste samtalsklasserna härigenom kan täckas. Automatiseringen väntas

vasti puhelujen välityshenkilökunnan määrään ja sitä kautta menojen suuruuteen.

Postiliikenteen nopeuttamisen lentokuljetuksia lisäämällä voidaan odottaa lisäävän liikenteen volyyymiä sekä tämän liikenteen tuloja ja menoja.

Vuosille 1959 ja 1960 tehtyjen taloudellisten prognoosien mukaan ylijäämä tulee nykyisillä tarifeilla todennäköisesti jonkin verran pienenemään, mutta silti pysymään positiivisena, ellei mitään täysin odottamatonta tapahdu kustannushintatason kehittämisessä.

Helsingissä, posti- ja lennätinhallituksessa, kesäkuun 18 päivänä 1959.

icke ännu under år 1960 inverka kännbart på antalet av den personal som sköter samtalsförmedlingen och därför icke heller på utgiftsbeloppens storlek.

Det kan emotses att den snabbare transporten av post genom ökad användning av flygbefordran kommer att öka trafikvolymen samt inkomsterna av och utgifterna för denna trafik.

Enligt de ekonomiska prognoser som uppgjorts för åren 1959 och 1960 kommer överskottet med de nuvarande tarifferna sannolikt att minskas något men kommer likväl att förbli positivt, såvida icke något helt oförutsett inträffar i fråga om kostnadsnivåns utveckling.

Helsingfors, å post- och telegrafstyrelsen, den 18 juni 1959.

S. J. Ahola.

Jorma Koskinen.

REVIEW OF THE ECONOMIC DEVELOPMENT IN 1958 compared to the Earlier Development

This review of the economic development is mainly based on economic analysis carried out under the direction of Professor Leo Törnqvist. More detailed data are presented in the diagram section of this Report (pp. 49—102).

Tariff rises

At the beginning of the year the transport charges for newspapers were raised by 66.6 % in order to cut down the loss caused by these transports. This raise caused the revenue from transportation of newspapers to rise by 350 million marks. Since the subsidies for transport of newspapers were simultaneously cut down from 1116 to 991 million, the net rise in newspaper transportation revenue was 225 million marks. This change caused the post tariff index to rise by 3.8 %.

On July 1, the annual charges of the telephone service were slightly changed. This, however, raised the telephone tariff index by only 0.05 %. On the same date the postal cheque account charge was raised from 15 to 20 marks, which caused a rise of 0.5 % in the post tariff index.

On August 1, the charges for domestic postal parcels and for telephone calls were raised. The former change caused the post tariff index to rise by 1.8 % and the latter produced an increase of 17.7 % in the telephone tariff index.

The combined effect of these tariff changes was a rise in the general tariff index from 1502 at the end of December 1957 to 1644 since August 1, i.e. by 9.6 %.

Increase in revenue

The total revenue was 13.4 % higher than in 1957. The total volume of services rose by 3.2 % and the tariffs on an average by 9.9 %. During the previous year the volume of services rose by 1.4 % only, whereas the average corresponding increase of the years 1948—1957 was 3.5 %. Consequently this increase in 1958 rose back almost to the average level of the ten preceding years.

The relative increase of the nominal income was almost exactly equal for all the main groups of services. There were, however, marked differences in the corresponding changes of the volume of services.

The volume index of postal services continued to rise. This branch of activity seems to be least affected by the weakening of the general economic activity. The volume index of services producing postage fee revenue rose by 8.4 % and that of postal bus service by 1.7 %. The volume index of newspaper transport services decreased by 6.9 %. A fall of this magnitude was expected as a result of the tariff raise.

The total revenue from telegraph services increased in spite of a fall of the income from telegrams. This is

explained by the fact that a whole year's revenue from teleprinter services for the first time was entered into the accounts of the telegraph service. The rise in volume of the foreign teleprinter service still was considerable, viz. 28 %, but the volume index of domestic teleprinter services fell by 4 %. The volume index of the whole teleprinter services rose by 17 %. The volume indexes of both foreign and domestic telegrams fell by about 20 %.

The volume index of telephone services decreased by 4 %. The volume of domestic trunk calls fell by 6.1 %. This fall was caused by a reduction in the volume of calls belonging to the most expensive classes, which mainly was a consequence of the fact that the class of "very urgent" calls was dropped on July 1, 1957, during the preparations for automatization. The unweighted total amount of call periods, however, continued to rise, showing an increase of 1.6 %. The number of calls rose by 2.1 %. The volume of foreign telephone calls fell by 3.8 %.

Comparison to national income

In 1957 the total revenue of the Post and Telegraph Office was 11.8 per mill of the gross national product at market prices. In 1958 the corresponding proportion was 12.8 per mill, which is the highest figure of any post-war year.

The expenses grew slower than the income

The total expenditure of the Office was 9.9 % higher than in 1957. The rise of expenses was mainly caused by the rise of the price level. The price level of the personnel expenses rose by 6.3 %, that of other expenses by 7.4 % and the price level of all expenses by 6.6 %. The corresponding rises in the volume indexes of expenses were 3.0 % for personnel expenses, 0.7 % for other expenses and 2.3 % for all expenses. This rise of the volume of expenses was a little slower than that of the volume of services performed (3.2 %).

The depreciation of capital rose by 176 million from 517 to 693 million marks. Among the "other expenses" the greatest rise occurred in the cost for air mail transport (41 %). Among the personnel expenses the most considerable increases were shown by the items "travelling costs" (35 %) and "child allowances and national pension premiums" (22 %).

The surplus increased

The surplus of the Post and Telegraph Office, which in 1957 was 455 million marks, more than doubled in 1958, totalling 993 million marks. According to the accounts the surplus of postal services was 505 million, that of telegraph services 40 million, and that of telephone services 448 million marks. The surplus of postal services was raised


considerably, i.e. with about 200 million marks, by an item of income of several preceding years being exceptionally entered into the accounts of 1958. Corresponding to expectations, the profitability of the Office, which had been fairly low during the preceding three years, improved in 1958, partly because of this exceptional entry.

As to the profitability of the telephone services, it is still uncertain whether the automatization of the trunk service already during 1960 will increase the volume of services sufficiently to cover the loss of income caused by the diminished use of the most expensive call classes. The automatization is not expected already during 1960 to

affect the number of the telephone service personnel appreciably and, consequently, to affect the amount of expenses.

A speeding-up of the postal traffic by expanding the air transportation can be expected to raise both the volume and the revenue and expenses of these services.

According to the economic forecasts for 1959 and 1960, the surplus can be expected to fall slightly if present tariffs are maintained. However, it will remain positive unless totally unexpected changes will occur in the price level of the cost items.



**DIAGRAMMAT—DIAGRAM
DIAGRAMS**

ESIPUHE

Seuraavista diagrammoista liittyvät n:ot 8—21, 26—33, 35—37, 39—40 ja 46—47 välittömästi niihin posti- ja lennätinlaitoksen taloudellista kehitystä koskeviin tutkimuksiin, joita on suoritettu prof. Leo Törnqvistin johdolla posti- ja lennätinhallituksen toimeksiannosta.

Diagrammojen logaritminen jaotus on osittain erilainen eri diagrammoissa. Jotta näitten keskinäinen vertailu helpottuisi, on kunkin diagramman oikeaan alakulmaan merkitty, minkätyyppinen se on. Samaa tyyppiä olevia diagrammoja voidaan suoraan verrata keskenään.

FÖRORD

Av de följande diagrammen hänföra sig n:ris 8—21, 26—33, 35—37, 39—40 och 46—47 direkt till de undersökningar beträffande post- och telegrafverkets ekonomiska utveckling, vilka under överinseende av prof. Leo Törnqvist har utförts på uppdrag av post- och telegrafstyrelsen.

Diagrammens logaritmiska indelning är delvis olikartad i de olika diagrammen. För att underlätta jämförelsen av desamma sinsemellan har i det nedre högra hörnet av varje diagram angivits, av vilket slag detta är. Diagram av samma typ kunna direkt jämföras med varandra.

PREFACE

Of the following diagrams the numbers 8—21, 26—33, 35—37, 39—40, and 46—47 are in immediate conjunction with the research of the economical development of the Post and Telegraph Office, made under the direction of Ph. D., Prof. Leo Törnqvist, on commission of the General Direction of Posts and Telegraphs.

The logarithmic division of the diagrams varies in different diagrams. In order to facilitate the comparison of the different diagrams, the type of each diagram is indicated in the right lower corner of the respective diagram. Diagrams of the same type can be compared, straightway, one with another.

DIAGRAMMALUETTELO — DIAGRAMFÖRTECKNING — LIST OF DIAGRAMS

Toimipaikat, postinkuljetus ja puhelinverkko Anstalterna, postföringen och telefontätet Offices, mail service, and telephone system

1. Toimipaikat
Anstalterna
Offices
2. Kotimainen postinkuljetusverkko
Postföringsnätet inom landet
Inland mail conveyance net
3. Postin kotimaassa kulkemat kilometrit
Postförda kilometer inom landet
Kilometres covered in the home country
4. Rautatiepostinkuljetus
Järnvägspostföringen
Railway mail service
5. Kaukopuhelinverkko (1894—1958)
Fjärrtelefontätet (1894—1958)
Trunk telephone net (1894—1958)
6. Posti- ja lennätinlaitoksen paikallispuhelinkeskusten lukumäärä
Antalet post- och telegrafverkets lokaltelefoncentraler
Number of Post and Telegraph Office local telephone exchanges
7. Posti- ja lennätinlaitoksen paikallispuhelinkeksuksiin liitetyt tilaajat
Abonnenter anslutna till post- och telegrafverkets lokaltelefoncentraler
Subscribers of the Post and Telegraph Office local telephone exchanges

Maksuja — Avgifter — Charges

8. Kotimaisia keskimääräisiä postimaksuja voimaanastumispäivittään
Avgifter i medeltal för postförsändelser inom landet per datum för deras ikraftträdande
Average inland postal charges according to the dates when they became valid
9. Lehtien vuosikertojen postimaksuja voimaanastumispäivittään
Postavgifter för tidningsårgångar per datum för deras ikraftträdande
Transportation and distribution fees of annual issues of newspapers and periodicals according to the dates when they became valid
10. Kotimaisia lennätinmaksuja voimaanastumispäivittään
Avgifter för telegram inom landet per datum för deras ikraftträdande
Inland telegraph charges according to the dates when they became valid
11. Kotimaisia kaukopuhelumaksuja voimaanastumispäivittään
Avgifter för fjärrsamtal inom landet per datum för deras ikraftträdande
Inland trunk call charges according to the dates when they became valid
12. Ulkomaisia postimaksuja voimaanastumispäivittään
Avgifter för postförsändelser till utlandet per datum för deras ikraftträdande
Postal charges to foreign countries according to the dates when they became valid
13. Ulkomaisia lennätinmaksuja voimaanastumispäivittään
Avgifter för telegram till utlandet per datum för deras ikraftträdande
Telegraph charges to some foreign countries according to the dates when they became valid

14. Ulkomaisia puhelumaksuja voimaanastumispäivittään
Avgifter för telefonsamtal till utlandet per datum för deras ikraftträdande
Telephone charges to some foreign capitals according to the dates when they became valid

Hintaindeksejä — Prisindex — Price indices

15. Postitariffi-indeksit voimaanastumispäivittään
Posttariffindex per datum för deras ikraftträdande
Post tariff indices according to the dates when they became valid
16. Lehtien postimaksuindeksit voimaanastumispäivittään
Tidningarnas postavgiftsindex per datum för deras ikraftträdande
Transportation and distribution fee indices of newspapers and periodicals according to the dates when they became valid
17. Lennätintariffi-indeksit voimaanastumispäivittään
Telegraftariffindex per datum för deras ikraftträdande
Telegraph tariff indices according to the dates when they became valid
18. Puhelintariffi-indeksit voimaanastumispäivittään
Telefontariffindex per datum för deras ikraftträdande
Telephone tariff indices according to the dates when they became valid
19. Tariffi-indeksit liikennehaaroittain voimaanastumispäivittään
Tariffindex per trafikslag och per datum för deras ikraftträdande
Tariff indices of traffic branches according to the dates when they became valid
20. Tariffi-indeksit liikennehaaroittain vuosikeskiarvoina sekä kokonaismenojen hintaindeksi
Tariffindex per trafikslag som årsmedeltal samt prisindex för totalutgifterna
Tariff indices of traffic branches as annual averages and price index for total expenditure
21. Eräitä hintaindeksisarjoja vuosikeskiarvoina
Några prisindexserier som årsmedeltal
Some price indices as annual averages

Tulo- ja menotietoja — Inkomster och utgifter Revenues and expenditure

22. Tulot ja menot (1894—1958)
Inkomsterna och utgifterna (1894—1958)
Revenues and expenditure (1894—1958)
23. Postitulot tulolajeittain
Postinkomsterna enligt inkomstslag
Postal revenues according to their various species
24. Lennätintulot tulolajeittain
Telegrafinkomsterna enligt inkomstslag
Telegraph revenues according to their various species
25. Puhelintulot tulolajeittain
Telefoninkomsterna enligt inkomstslag
Telephone revenues according to their various species
26. Postitulot tulolajeittain vuoden 1938 tariffien mukaan
Postinkomsterna enligt inkomstslag och 1938 års tariffnivå
Postal revenues according to the tariff level of the year 1938
27. Lennätintulot tulolajeittain vuoden 1938 tariffien mukaan
Telegrafinkomsterna enligt inkomstslag och 1938 års tariffnivå
Telegraph revenues according to the tariff level of the year 1938

28. Puhelintulot tulolajeittain vuoden 1938 tariffien mukaan
Telefoninkomsterna enligt inkomstslag och 1938 års tariffnivå
Telephone revenues according to the tariff level of the year 1938
29. Puhelintulot kotimaan liikenteestä puhelua ja perusmaksua
kohden vuoden 1938 tariffien mukaan
Inkomsterna av telefonsamtal inom landet per samtal och
grundavgift enligt 1938 års tariffnivå
Revenues of inland calls per call and unit rate according to
the tariff level of the year 1938
30. Menot menolajeittain
Utgifter enligt utgiftsslag
Expenditure according to their various species
31. Henkilökuntamenot menolajeittain
Personaltgifter enligt utgiftsslag
Personnel expenditure according to their various species
32. Asiamenot menolajeittain
Sakutgifter enligt utgiftsslag
Other expenditure according to their various species
33. Menot ja vastaavat hintaindeksit
Utgifter och motsvarande prisindex
Expenditure and corresponding price indices
34. Tulot ja menot liikennehaaroittain
Inkomster och utgifter per trafikslag
Revenues of traffic branches and their expenditure
35. Tulot vuoden 1938 tariffitason ja menot vuoden 1938 kustan-
nustason mukaan liikennehaaroittain
Inkomster enligt 1938 års tariffnivå och utgifter enligt 1938
års kostnadsnivå per trafikslag
Revenues of traffic branches according to the tariff level of
the year 1938, and their expenditure according to the cost
level of the year 1938
36. Kokonaistulot ja -menot sekä yleistariffi-indeksi ja kokonais-
menojen hintaindeksi
Totalinkomster och -utgifter samt generaltariffindex och
prisindex för totalutgifterna
Total revenues and expenditure, general tariff index, and
price index for total expenditure
37. Tulojen suhteellinen osuus kansanmenosta
Inkomsternas proportionella andel av nationalutgiften
Revenues' relative share of national expenditure
- Lukumäärätietoja — Kvantitetsuppgifter**
Number of amounts
38. Postilähetysten lukumäärä (1894—1958)
Antal postförsändelser (1894—1958)
Number of mail (1894—1958)
39. Tavallisten kotimaisten maksunalaisten postilähetysten kor-
jatut kappaleluvat
Korrigerat antal vanliga portopliktiga postförsändelser inom
landet
Corrected numbers of ordinary inland postal dispatches liable
to postage
40. Tavallisten ulkomaille lähetettyjen maksunalaisten postilähe-
tysten korjatut kappaleluvat
Korrigerat antal vanliga portopliktiga postförsändelser till ut-
landet
Corrected numbers of ordinary foreign postal dispatches liable
to postage
41. Kirjattujen kirjelähetysten ja pakettien lukumäärä
Antal rekommenderade brevörsändelser och paket
Number of registered letter-mail and parcels
42. Vakuutettujen kirjeitten ja pakettien lukumäärä
Antal assurerade brev och paket
Number of insured letters and parcels
43. Lähetysten vakuutus- ja arvomäärät
Försändelsernas assurans- och värdebelp
Values of mail
44. Postiosoitukset ja postiennakot
Postanvisningar och postförskott
Money-orders and cash on delivery mails
45. Lennätinliikenne posti- ja lennätinlaitoksen lennätinjohtoilla
Telegraftrafiken på post- och telegrafverkets telegrafledning
Telegraph traffic on Post and Telegraph Office telegraph
connections
46. Kotimaiset maksunalaiset kaukopuhelut I. Lukumäärätietoja
Avgiftsbelagda fjärrsamtal inom landet I. Kvantitetsuppgifter
Inland chargeable trunk calls I. Number of amounts
47. Kotimaiset maksunalaiset kaukopuhelut II. Suhdelukuja
Avgiftsbelagda fjärrsamtal inom landet II. Kvotal
Inland chargeable trunk calls II. Ratio figures
48. Kotimaiset maksunalaiset kaukopuhelut III. Jaksojen lukumääriä
puheluryhmittäin
Avgiftsbelagda fjärrsamtal inom landet III. Antal perioder
enligt samtalskategorier
Inland chargeable trunk calls III. Number of periods according
to classes of calls
49. Kotimaiset maksunalaiset kaukopuhelut IV. Prosenttinen
jakautuminen
Avgiftsbelagda fjärrsamtal inom landet IV. Den procentuella
fördelningen
Inland chargeable trunk calls IV. Distribution, per cent
50. Ulkomainen puhelinliikenne
Den utländska telefontrafiken
Foreign telephone service

LYHENNYKSET:

- Plh ... = Posti- ja lennätinhallituksen kertomukset vuo-
silta ...
T ... = Liite Posti- ja lennätinhallituksen kertomukseen
vuodelta 1955, taulukko ..., sekä Posti- ja len-
nätinhallituksen kertomukset vuosilta 1956—1958

FÖRKORTNINGAR:

- Pts ... = Post- och telegrafstyrelsens berättelser för
åren ...
T ... = Bilaga till Post- och telegrafstyrelsens berättelse
för år 1955, tabell ..., samt Post- och telegrafsty-
relsens berättelser för åren 1956—1958

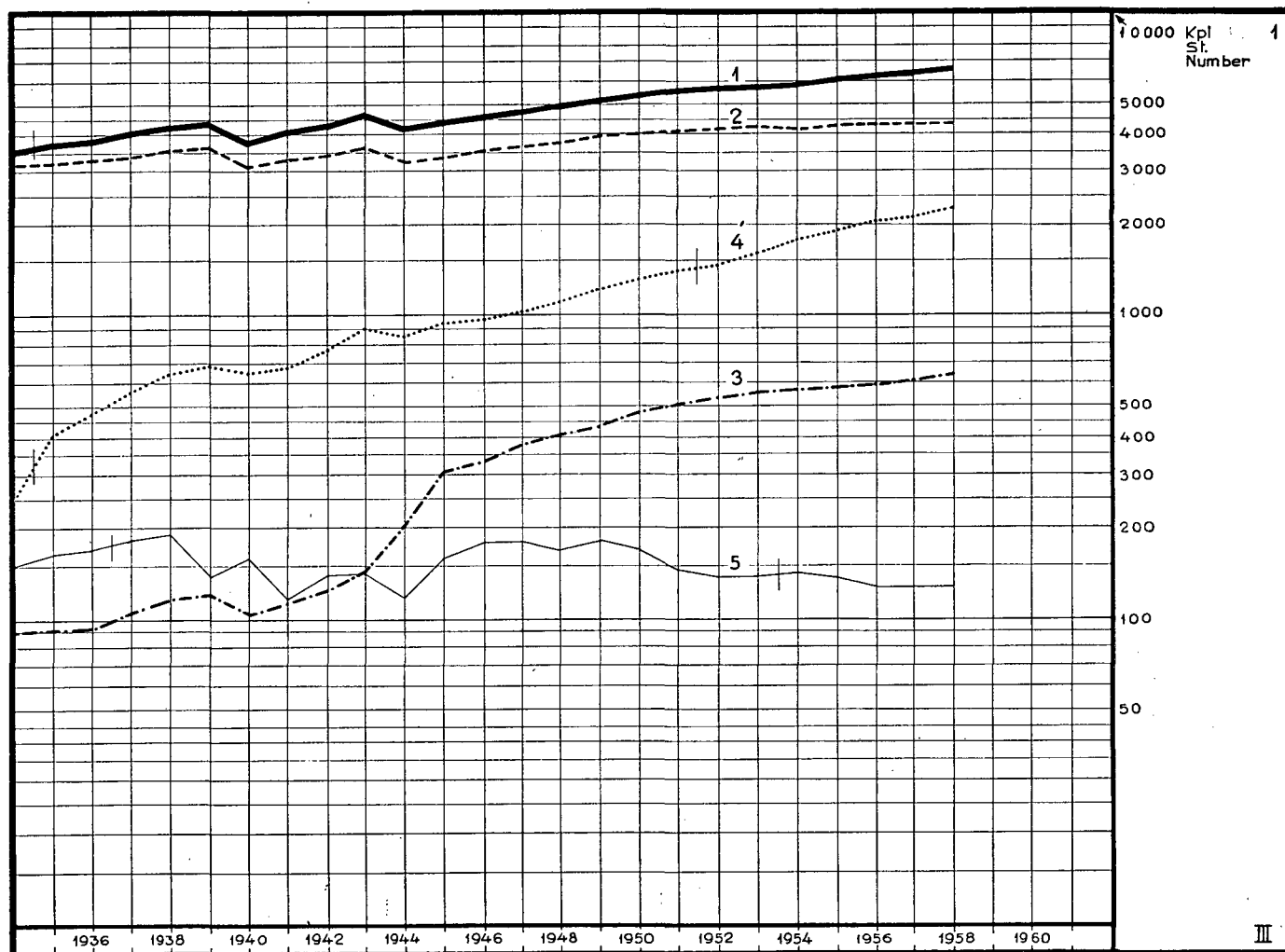
ABBREVIATIONS USED:

- GDPT ... = Annual Reports of the General Direction of Posts
and Telegraphs for the years ...
T ... = Appendix to the Annual Report of the General
Direction of Posts and Telegraphs for the year
1955, table ..., and Annual Reports of the Ge-
neral Direction of Posts and Telegraphs for the
years 1956—1958

DIAGR. I

Toimipaikat
Anstalterna
Offices

1934—1958



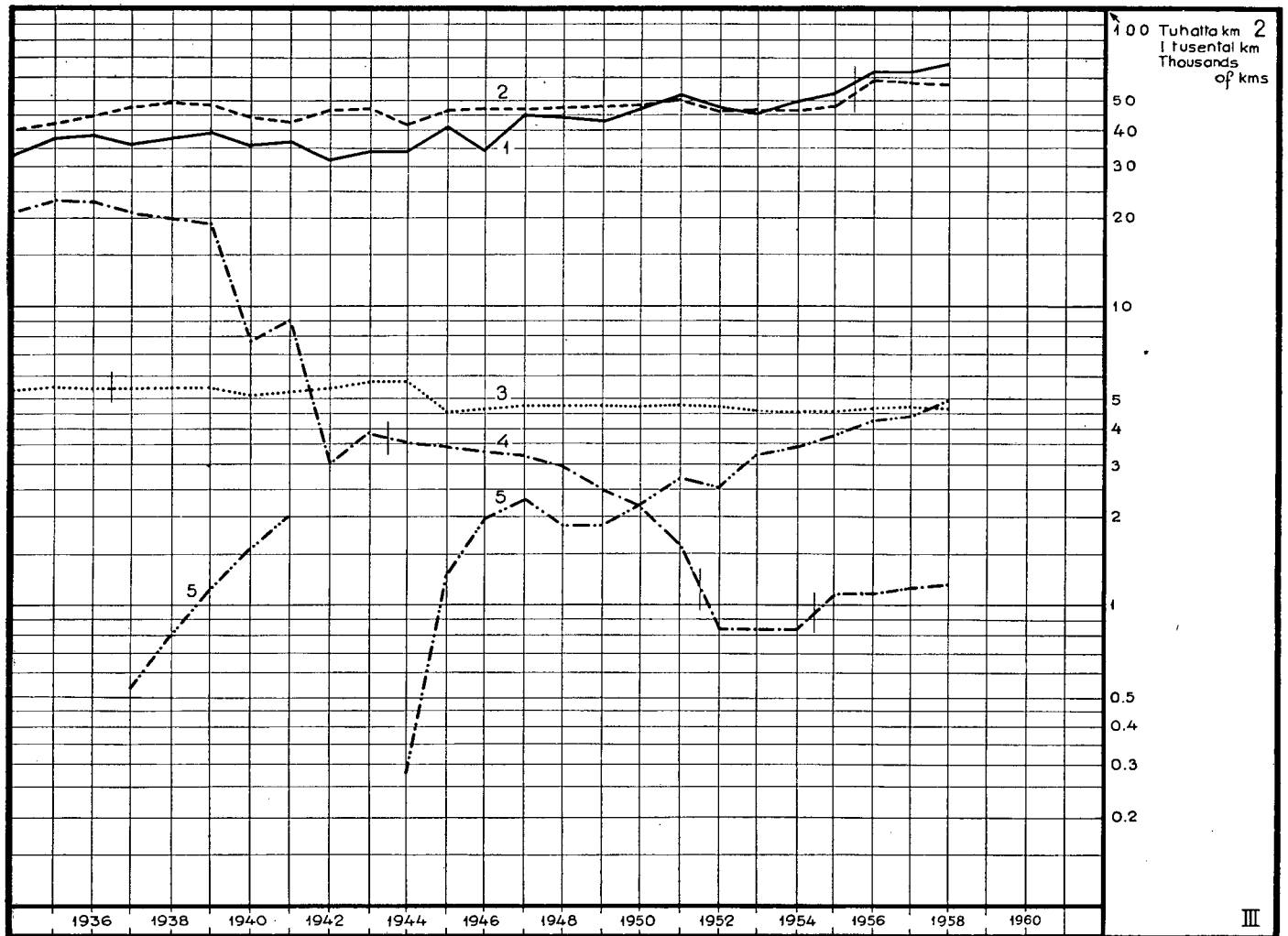
	kpl — st — number						
	31. 12. 38	31. 12. 43	31. 12. 54	31. 12. 55	31. 12. 56	31. 12. 57	31. 12. 58
1. Kiinteitä toimipaikkoja — Fasta anstalter — Stationary offices	4 240	4 594	5 878	6 050	6 251	6 410	6 574
2. Postitoimipaikkoja — Postanstalter — Post offices ...	3 532	3 629	4 191	4 233	4 295	4 343	4 375
3. Lennätintoimipaikkoja — Telegrafanstalter — Telegraph offices	119	147	563	579	590	610	624
4. Puhelintoimipaikkoja — Telefonanstalter — Telephone offices	645	901	1 753	1 887	2 033	2 144	2 276
5. Liikkuvia toimipaikkoja — Rörliga anstalter — Mobile offices	184	146	142	134	126	125	125

Lähde: T 42
Källa: T 42
Source: T 42

DIAGR. 2

Kotimainen postinkuljetusverkko
Postföringsnätet inom landet
Inland mail conveyance net

1934—1958

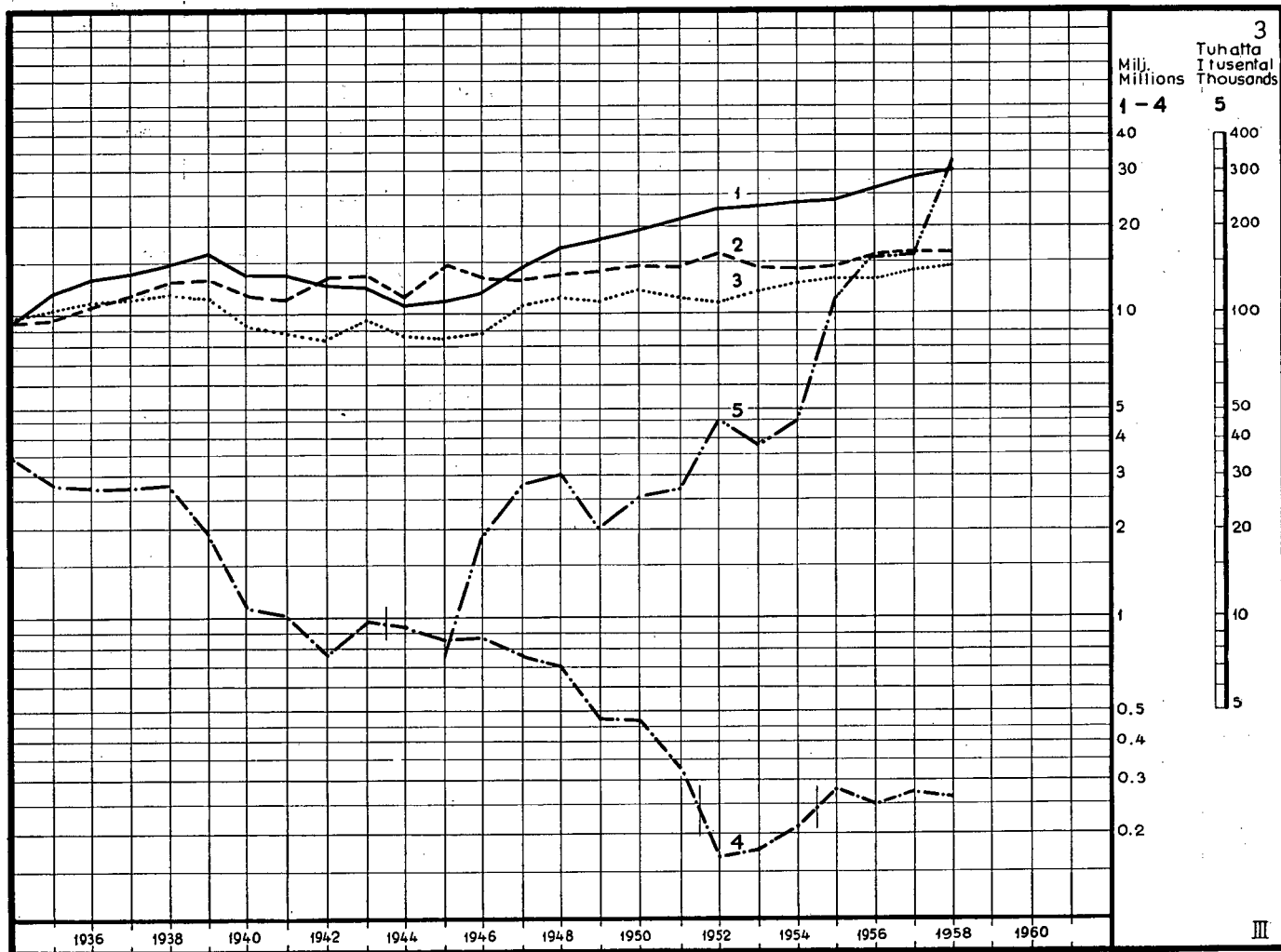


	km						
	1938	1943	1954	1955	1956	1957	1958
1. Postinkuljetuslinjoja — Postföringslinjer — Mail-transport routes	37 280	34 662	49 116	52 471	63 124	63 831	67 373
2. Postinkanto- ja maalaiskirjeenkantolinjoja — Postbärings- och lantbrevbäringslinjer — Rural delivery service routes	49 499	47 225	46 596	48 871	58 258	57 963	57 725
3. Rautatieverkko — Bannätet — Railway net	5 252	5 533	4 561	4 561	4 586	4 616	4 568
4. Vesitieverkko — Sjöpostnätet — Postal routes on sea	20 025	3 891	828	1 154	1 154	1 203	1 220
5. Lentoverkko — Flygnätet — Aerial network	804	—	3 468	3 719	4 210	4 491	4 973

DIAGR. 3

Postin kotimaassa kulkemat kilometrit
 Postförda kilometer inom landet
 Kilometres covered in the home country

1934—1958



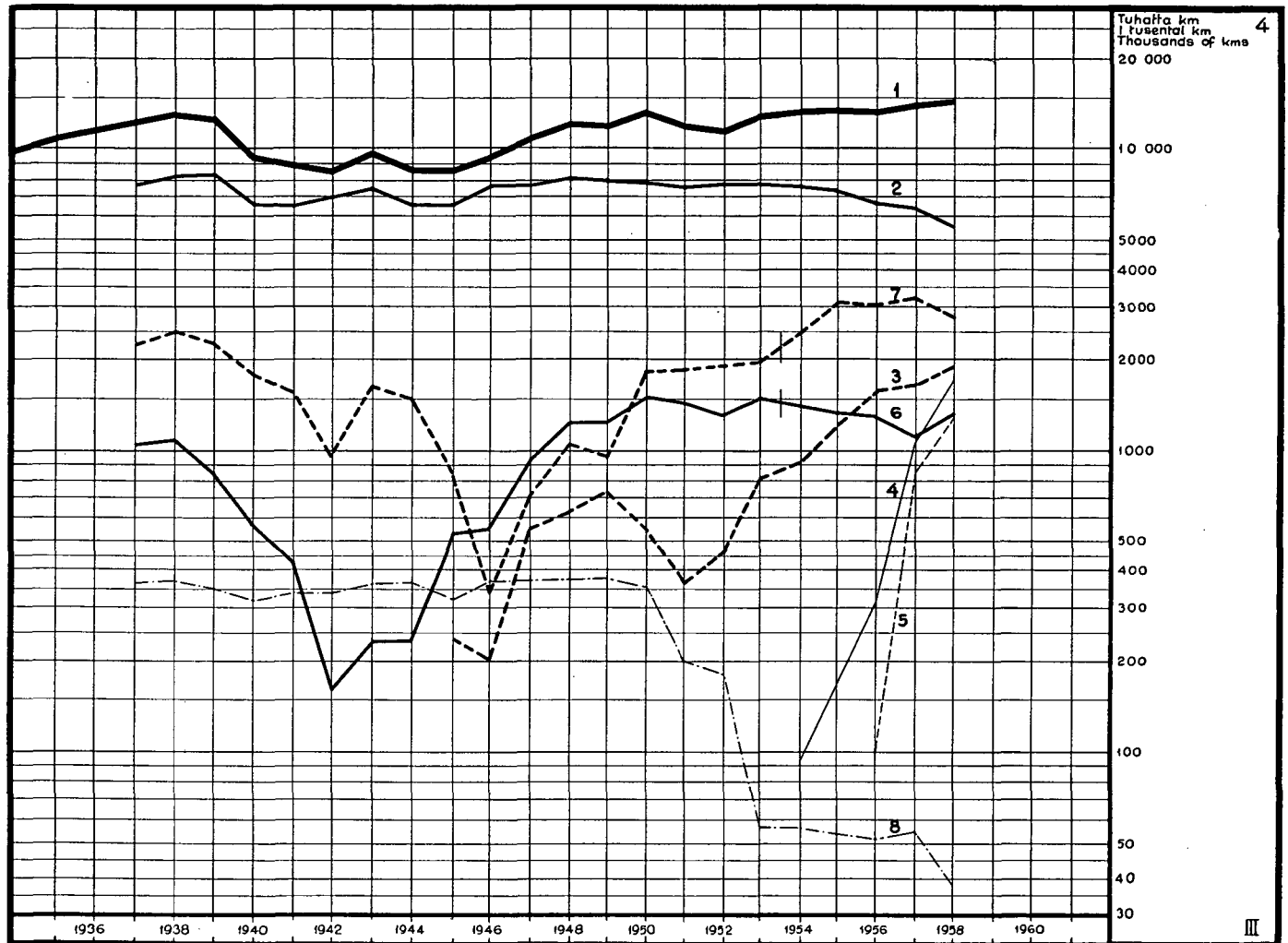
	1938	1943	1954	1955	1956	1957	1958
milj. km — millions of kms							
1. Postinkuljetuslinjoilla — På postföringslinjerna — On mail-transport routes	14.7	12.2	23.4	23.8	26.3	28.8	29.8
2. Postinkanto- ja maalaiskirjeenkantolinjoilla — På postbärings- och lantbrevbäringslinjerna — On rural delivery service routes	13.4	13.2	14.4	14.6	16.2	16.4	16.2
3. Rautatieposti — Järnvägspost — Railway mail service	12.2	9.76	12.7	13.1	13.1	14.3	14.5
4. Laivaposti — Sjöpost — Sea mail service	2.80	0.964	0.206	0.282	0.249	0.273	0.263
tuhatta tonnkm — i tusental tonkm thousands of ton kilometres							
5. Lentoposti — Flygpost — Air mail service	0.153	—	45.6	116	154	159	313

Lähde: T 44
 Källa: T 44
 Source: T 44

DIAGR. 4

Rautatiepostinkuljetus
Järnvägspostföringen
Railway mail service

1934—1958



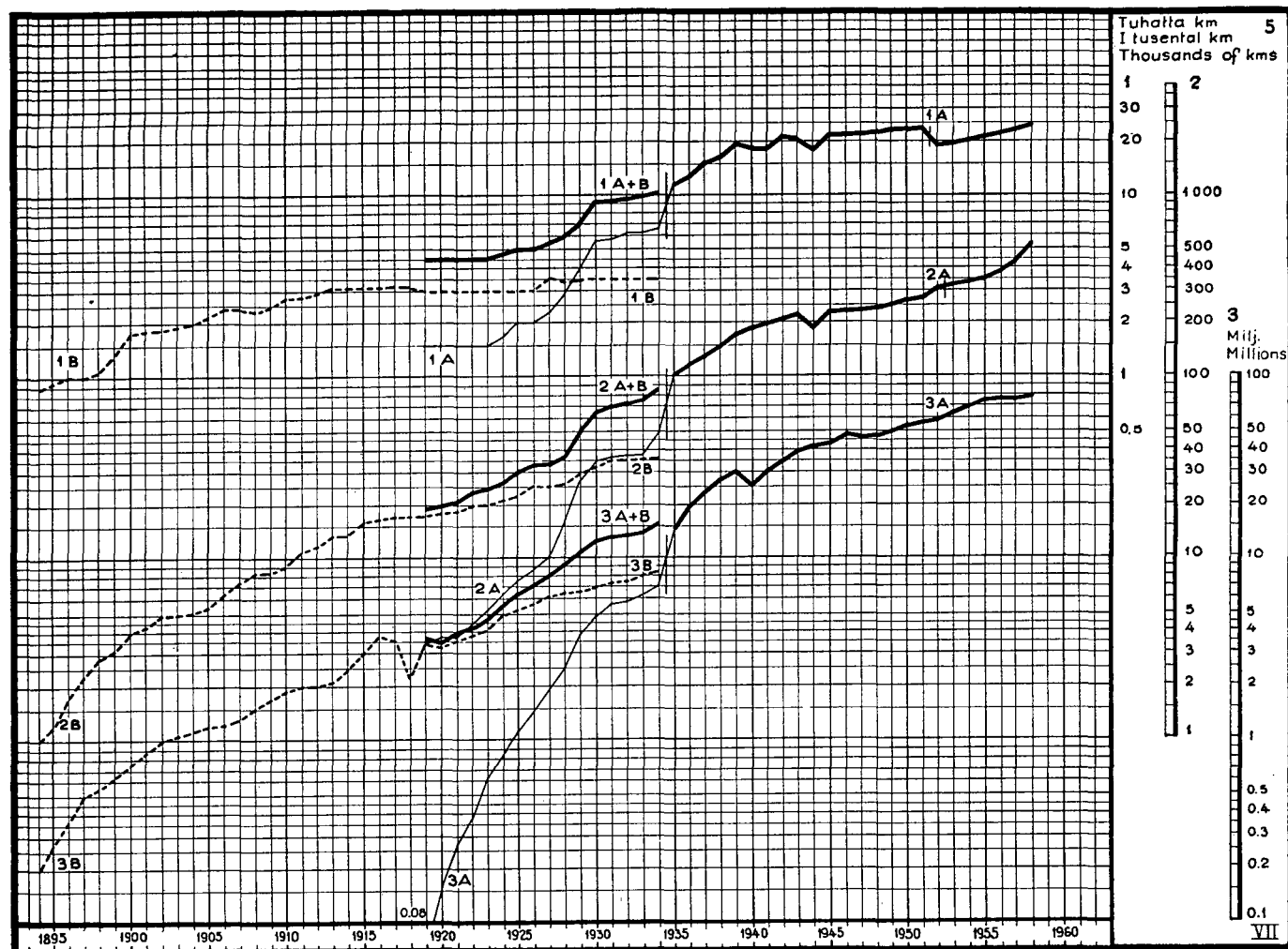
	milj. km — millions of kms						
	1938	1943	1954	1955	1956	1957	1958
1. Yhteensä — Summa — Total	12.2	9.76	12.7	13.1	13.1	14.3	14.5
2. Postilaitoksen vaunuissa postimiehistöllä — I postverkets vagnar med postmanskap — In the post-office mail-vans with post-staff	8.20	7.49	7.67	7.28	6.73	6.38	5.64
3. Postilaitoksen vaunuissa ilman postimiehistöä — I postverkets vagnar utan postmanskap — In the post-office mail-vans without post-staff	—	—	0.923	1.21	1.59	1.65	1.90
4. Kiskoautoissa postimiehistöllä — I rälsbussar med postmanskap — In rail-cars with post-staff	—	—	0.094	0.173	0.309	1.06	1.67
5. Kiskoautoissa ilman postimiehistöä — I rälsbussar utan postmanskap — In rail-cars without post-staff	—	—	—	—	0.102	0.858	1.24
6. Muissa valtionrautateiden vaunuissa postimiehistöllä — I statsjärnvägarnas övriga vagnar med postmanskap — In other vans of the State Railways with post-staff	1.08	0.238	1.46	1.31	1.27	1.13	1.27
7. Muissa valtionrautateiden vaunuissa ilman postimiehistöä — I statsjärnvägarnas övriga vagnar utan postmanskap — In other vans of the State Railways without post-staff	2.50	1.67	2.50	3.08	3.02	3.18	2.77
8. Yksityisrautateiden vaunuissa — I privatägda järnvägars vagnar — In privately owned railway vans	0.370	0.357	0.057	0.055	0.051	0.054	0.038

Lähde: T 45
Källa: T 45
Source: T 45

DIAGR. 5

Kaukopuhelinverkko
Fjärrtelefonnätet
Trunk telephone net

1894—1958



	1 000 km						
	31. 12. 38	31. 12. 43	31. 12. 54	31. 12. 55	31. 12. 56	31. 12. 57	31. 12. 58
1. Pylväslinjojen pituus — Stolplinjernas längd — Length of the pole-lines	16.3	20.7	20.2	21.1	22.0	22.8	24.4
2. Yhteyksien pituus — Förbindelsernas längd — Length of the connections	148	211	339	352	372	429	519
	milj. — millions						
	1938	1943	1954	1955	1956	1957	1958
3. Puhelujaksojen à 3 min. luku kotimaan liikenteessä — Antal samtalsperioder à 3 min. i trafiken inom landet — Number of call periods à 3 min. in inland traffic ...	27.5	39.2	69.0	75.2	76.8	76.7	78.0

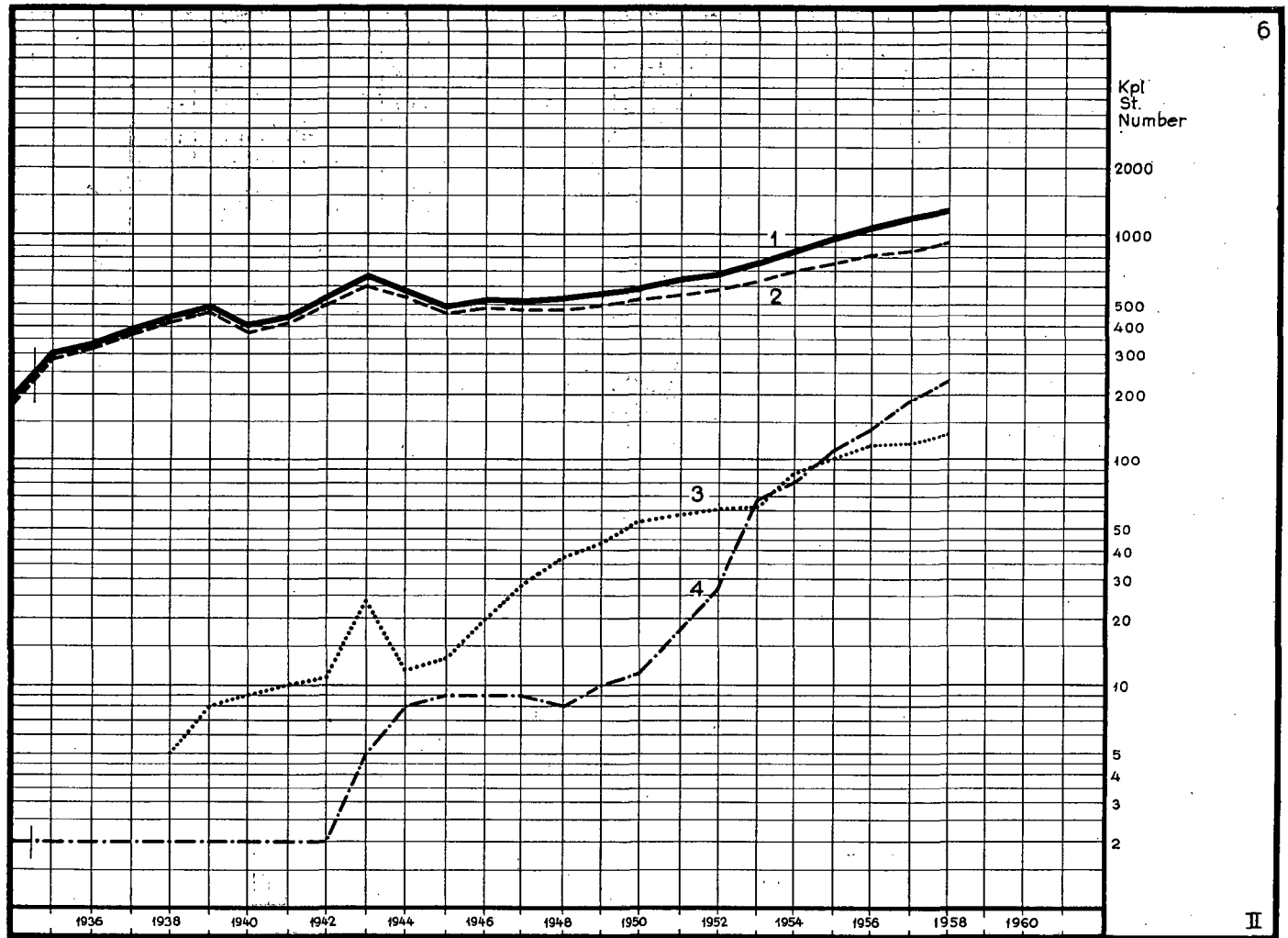
A. Posti- ja lennätinlaitos — Post- och telegrafverket — Post and Telegraph Office
B. Etelä-Suomen Kaukopuhelin Oy — Södra Finlands Interurbana Ab — South-Finland's Trunk Lines Ltd.

Lähde: Pih 1894—1930 ja T 51
Källa: Pts 1894—1930 och T 51
Source: GDPT 1894—1930 and T 51

DIAGR. 6

Posti- ja lennätinlaitoksen paikallispuhelinkeksusten lukumäärä
Antalet post- och telegrafverkets lokaltelefoncentraler
Number of Post and Telegraph Office local telephone exchanges

1934—1958

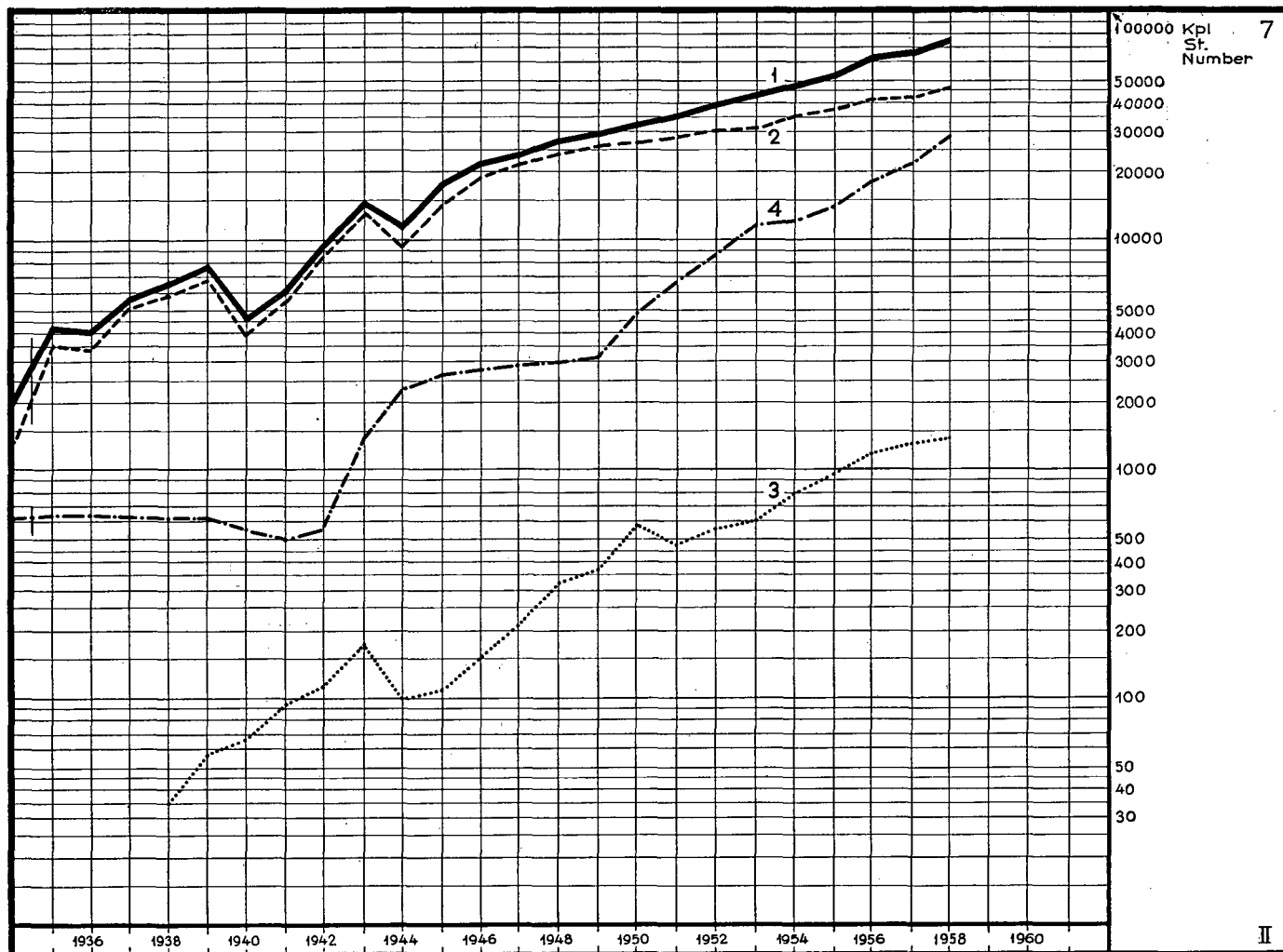


	kpl — st — number						
	31. 12. 38	31. 12. 43	31. 12. 54	31. 12. 55	31. 12. 56	31. 12. 57	31. 12. 58
1. Yhteensä — Summa — Total	440	631	861	963	1 053	1 167	1 283
2. Käsikeskuksia — Manuella centraler — Manual exchanges	433	602	697	755	805	855	916
3. Puoliautomaattikeskuksia — Halvautomatcentraler — Semi-automatic exchanges	5	24	84	100	116	122	134
4. Automaattikeskuksia — Automatcentraler — Automatic exchanges	2	5	80	108	132	190	233

DIAGR. 7

Posti- ja lennätinlaitoksen paikallispuhelinkeskuksiin liitetyt tilaajat
 Abbonenter anslutna till post- och telegrafverkets lokaltelefoncentraler
 Subscribers of the Post and Telegraph Office local telephone exchanges

1934—1958

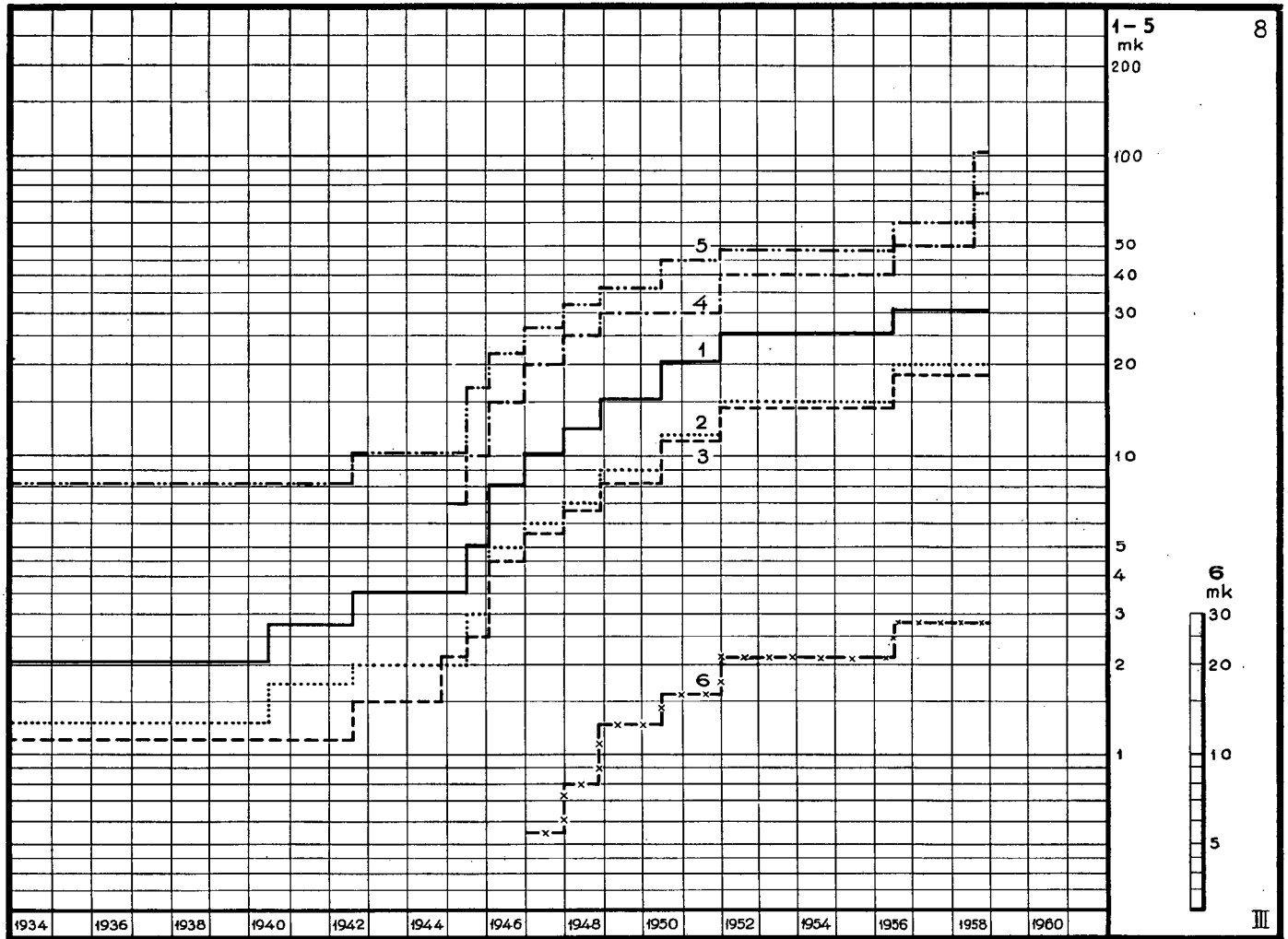


	kpl — st — number						
	31. 12. 38	31. 12. 43	31. 12. 54	31. 12. 55	31. 12. 56	31. 12. 57	31. 12. 58
1. Yhteensä — Summa — Total	6 538	14 735	47 361	52 691	60 115	66 822	74 682
2. Käsikeskuksiin — Till manuell centraler — Of manual exchanges	5 888	13 105	35 101	37 508	41 146	42 614	45 393
3. Puoliautomaattikeskuksiin — Till halvautomatcentraler — Of semi-automatic exchanges	35	168	795	933	1 181	1 238	1 371
4. Automaattikeskuksiin — Till automatcentraler — Of automatic exchanges	615	1 462	11 465	14 250	17 788	22 970	27 918

DIAGR. 8

Kotimaisia keskimääräisiä postimaksuja voimaantumispäivittäin
 Avgifter i medeltal för postförsändelser inom landet per datum för deras ikraftträdande
 Average inland postal charges according to the dates when they became valid

I. I. 1934—31. 12. 1958



	mk				
	1938	1943	I. I. 1952	I. 6. 1956	I. 8. 1958
1. Kirjeet — Brev — Letters	2: 05	3: 56	25: 37	30: 48	30: 48
2. Postikortit — Postkort — Post cards	1: 25	2: —	15: —	20: —	20: —
3. Ristisiteet — Korsband — Printed matter	1: 12	1: 50	14: 76	18: 12	18: 12
4. Pikkupaketit — Småpaket — Small packets	40: —	50: —	75: —
5. Paketit — Paket — Parcels	8: 11	10: 12	48: 31	74: 90	103: 90
6. Postiosoitukset — Postanvisningar — Money orders	20: 60	27: 75	27: 75

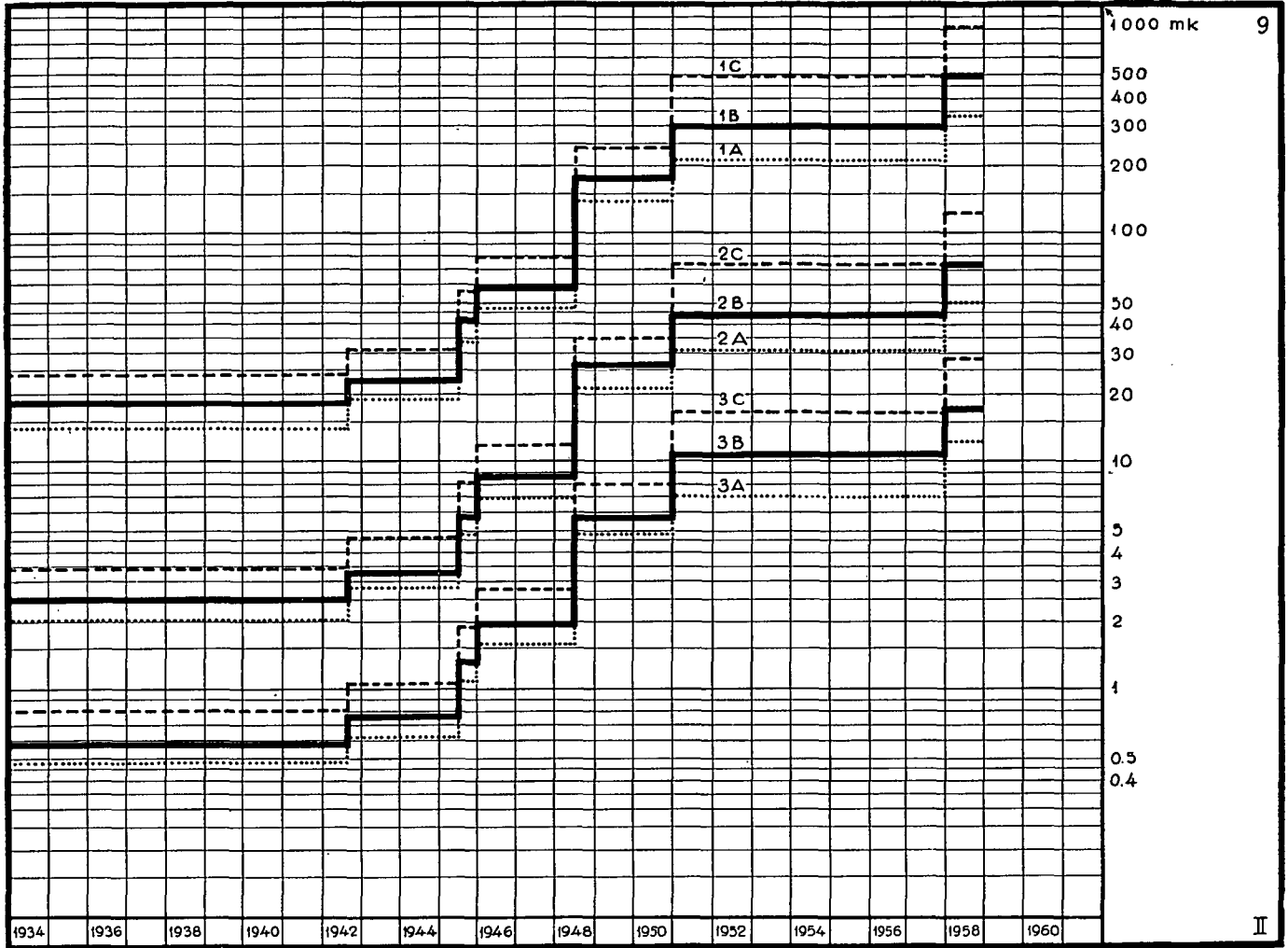
DIAGR. 9

Lehtien vuosikertojen postimaksuja voimaanastumispäivittäin

Postavgifter för tidningsårgångar per datum för deras ikraftträdande

Transportation and distribution fees of annual issues of newspapers and periodicals according to the dates when they became valid

I. I. 1934—31. 12. 1958



	Numeroita vuodessa ¹⁾ Nummer per år ²⁾ Numbers per year ³⁾	Paino numerolta ¹⁾ Vikt per nummer ²⁾ Weight per number ³⁾ g	mk			
			1938	1943	I. I. 1951	I. I. 1958
1 A.	352	30	13: 77	18: 48	204: 90	339: 86
1 B.		60	16: 94	22: 71	299: 94	498: 26
1 C.		120	23: 27	31: 16	490: 02	815: 06
2 A.	52	30	2: 04	2: 73	30: 27	50: 21
2 B.		60	2: 51	3: 36	44: 31	73: 61
2 C.		120	3: 44	4: 61	72: 39	120: 41
3 A.	12	30	0: 47	0: 63	6: 99	11: 59
3 B.		60	0: 58	0: 78	10: 23	16: 99
3 C.		120	0: 79	1: 07	16: 71	27: 79

¹⁾ Muutamia esimerkkejä²⁾ Några exempel³⁾ Some examples

Lähde: T 8

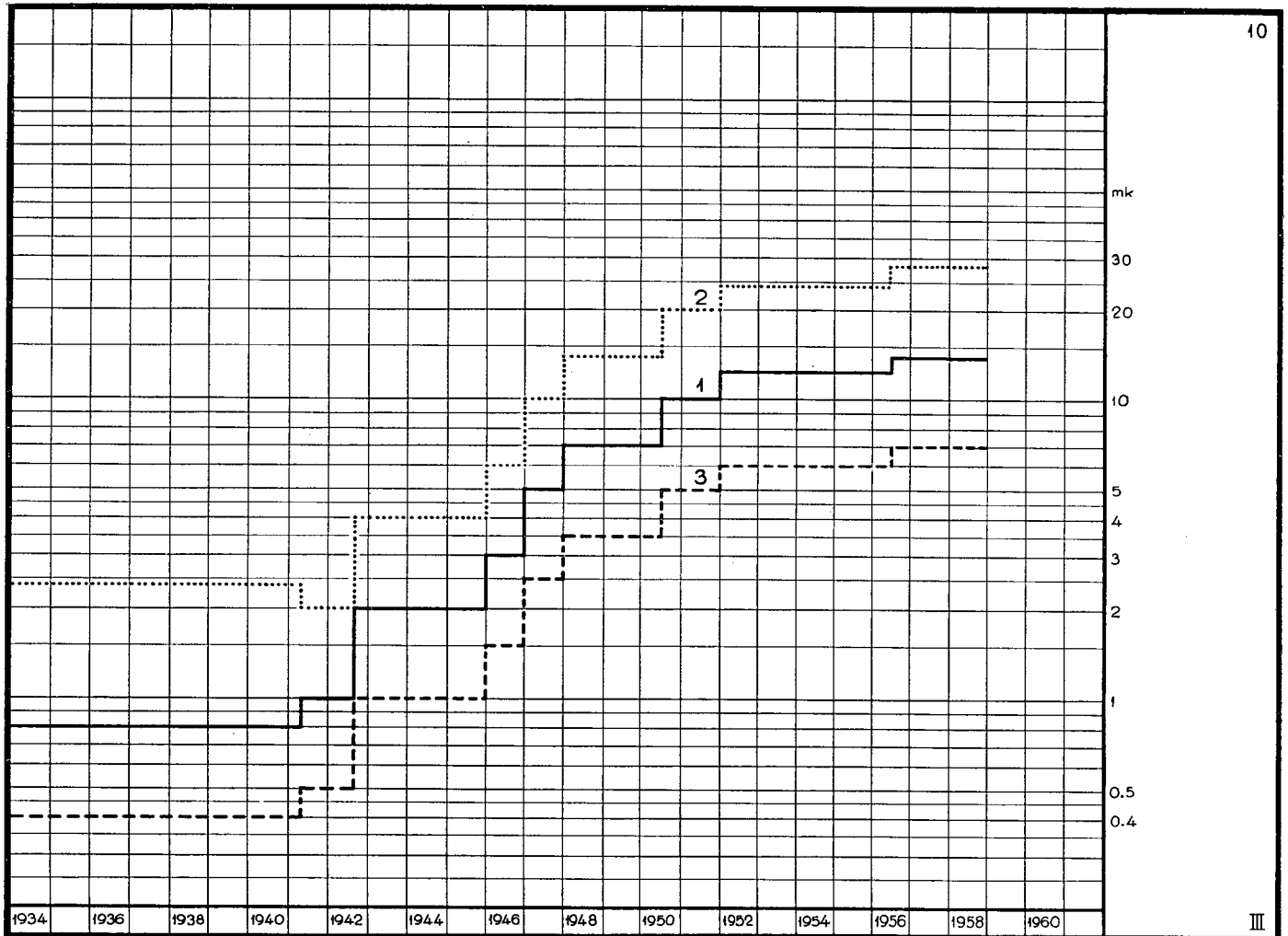
Källa: T 8

Source: T 8

DIAGR. 10

Kotimaisia lennätinmaksuja voimaanastumispäivittäin
 Avgifter för telegram inom landet per datum för deras ikraftträdande
 Inland telegraph charges according to the dates when they became valid

I. I. 1934—31. 12. 1958

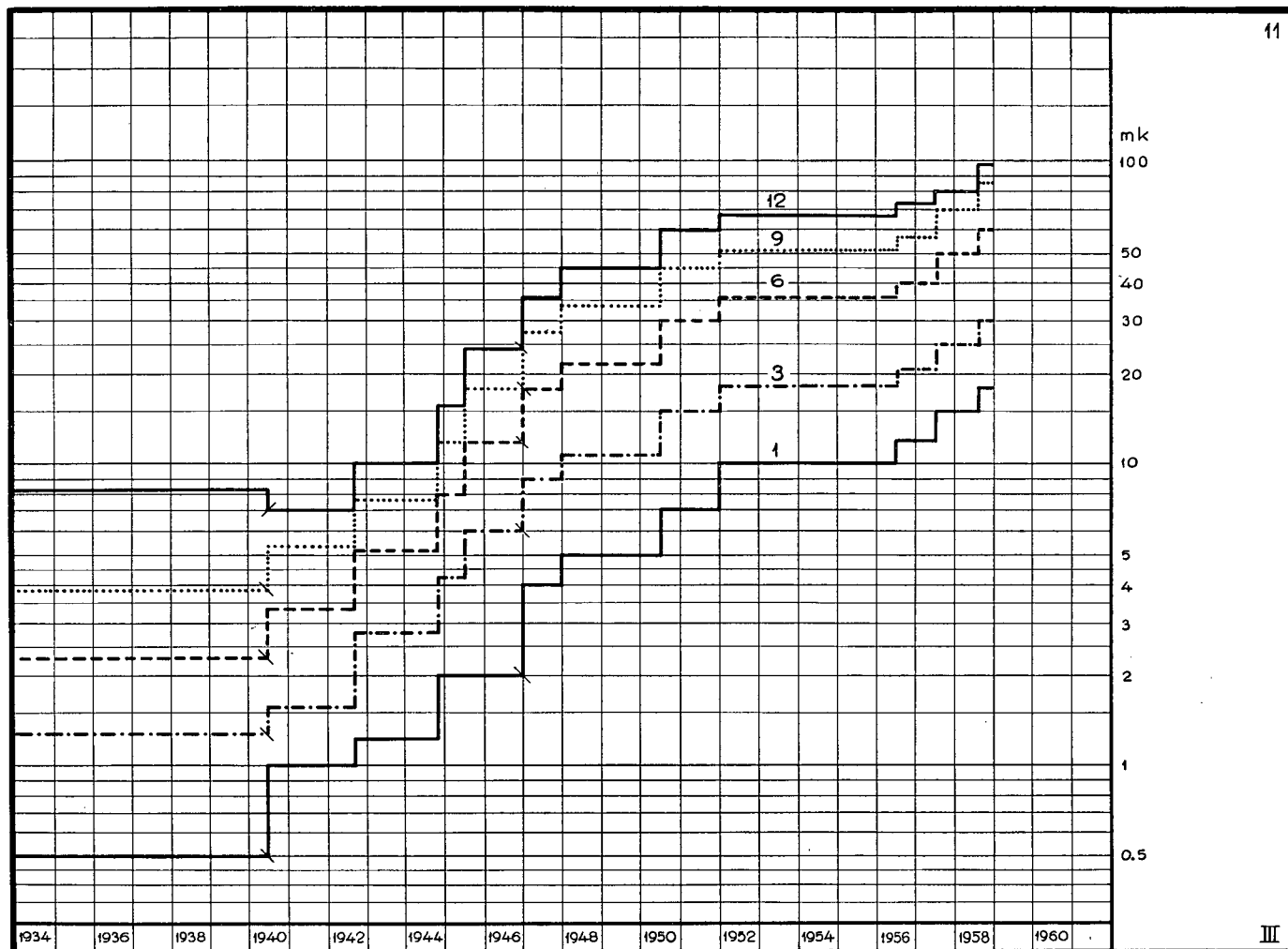


	mk			
	1938	1943	1. I. 1952	1. 6. 1956
1. Tavalliset sähkösanomat sanalta — Vanliga telegram per ord — Ordinary telegrams per word	—: 80	2: —	12: —	14: —
2. Pikasähkösanomat sanalta — Iltelegram per ord — Express telegrams per word ...	2: 40	4: —	24: —	28: —
3. Lehtisähkösanomat samoinkuin ilma- ja vesitieteelliset sekä jääsähkösanomat — Press-telegram, meteorologiska och hydrologiska telegram samt isteogram per ord — Press, meteorological, hydrological, and ice telegrams per word	—: 40	1: —	6: —	7: —

DIAGR. II

Kotimaisia kaukopuhelumaksuja voimaanastumispäivittäin
 Avgifter för fjärrsamtal inom landet per datum för deras ikraftträdande
 Inland trunk call charges according to the dates when they became valid

I. I. 1934—31. 12. 1958



Taksa-alueiden keskipisteiden suoraviivainen etäisyys Lineärt avstånd mellan taxeområdenas centra The rectilinear distance between the centres of rate regions	Perusmaksu — Grundavgift — Unit rate mk				
	1938	1943	1. 6. 1956	1. 7. 1957	1. 8. 1958
1. Sama taksa-alue — Samma taxeområde — Within rate region	—: 50	1: 20	12: —	15: —	18: —
2. Viereiset taksa-alueet — Angränsande taxeområden — Adjacent rate regions	—: 75	2: —	15: —	20: —	24: —
3. — 80 km	1: 30	2: 80	21: —	25: —	30: —
4. 81—120 »	1: 70	3: 60	28: —	35: —	42: —
5. 121—160 »	2: —	4: 40	34: —	40: —	50: —
6. 161—200 »	2: 20	5: 20	40: —	50: —	60: —
7. 201—250 »	2: 60	6: —	46: —	55: —	67: —
8. 251—300 »	3: 20	6: 80	51: —	60: —	73: —
9. 301—400 »	3: 80	7: 60	57: —	70: —	83: —
10. 401—500 »	5: —	8: 40	62: —	75: —	90: —
11. 501—600 »	6: 50	9: 20	68: —	80: —	96: —
12. 601— »	8: 20	10: —	73: —	80: —	96: —

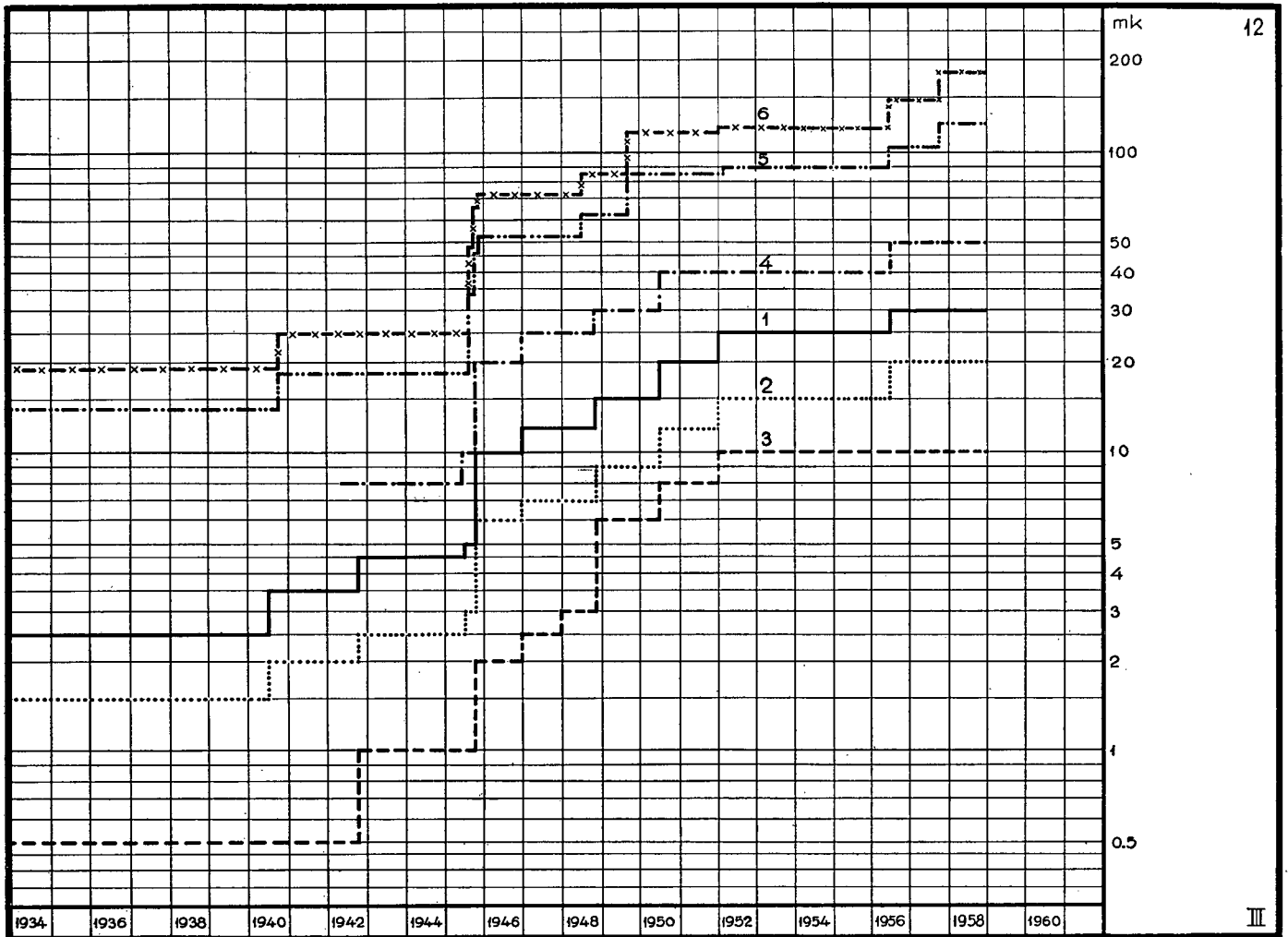
DIAGR. 12

Ulkomaisia postimaksuja voimaantulospäivittäin

Avgifter för postförsändelser till utlandet per datum för deras ikraftträdande

Postal charges to foreign countries according to the dates when they became valid

I. I. 1934—31. 12. 1958

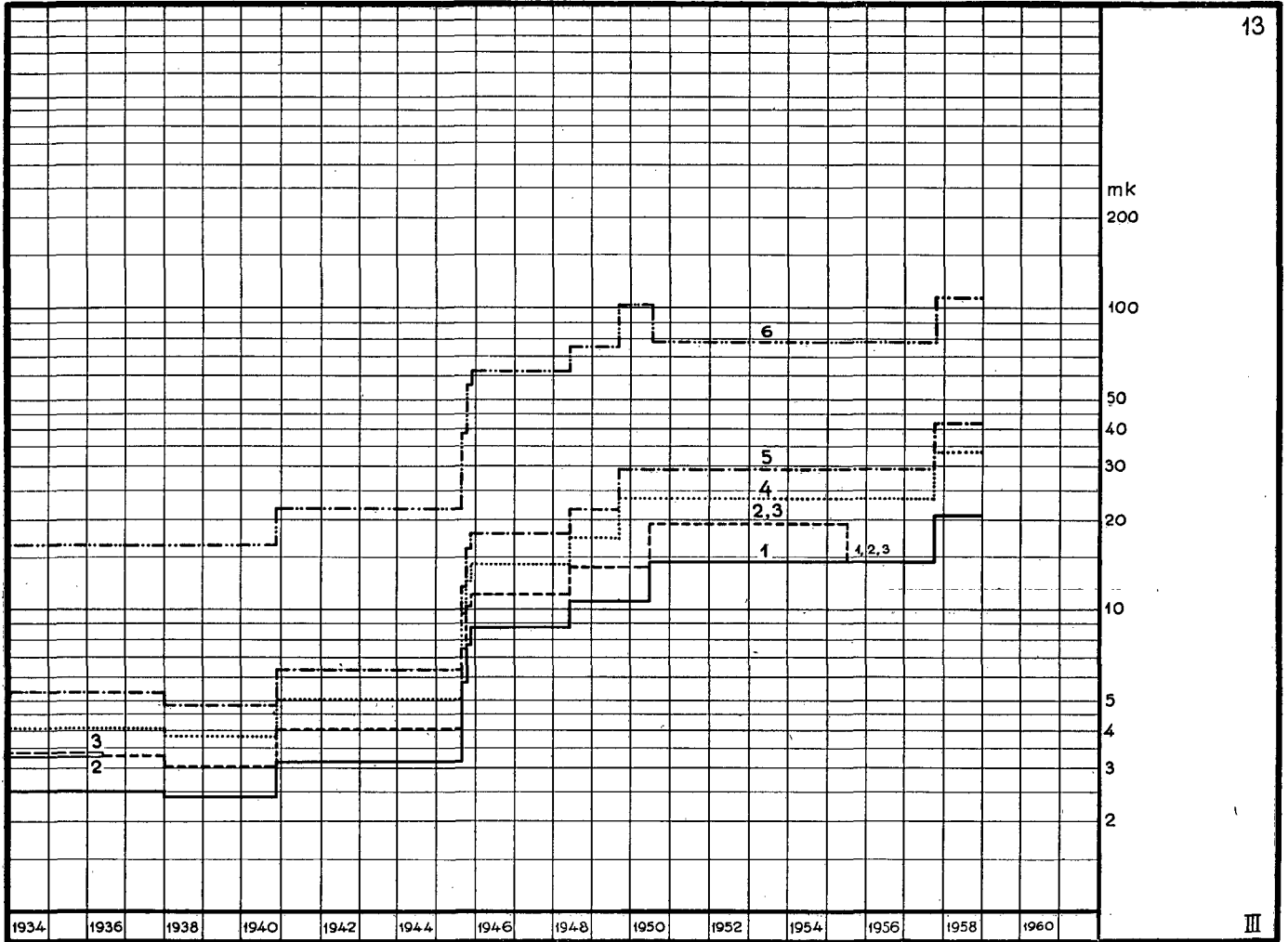


	mk				
	1938	1943	1. 2. 1952	1. 6. 1956	1. 10. 1957
1. Kirjeet — Brev — Letters (enintään 20 g — högst 20 g — at most 20 g) ..	2: 50	4: 50	25: —	30: —	30: —
2. Postikortit — Postkort — Post cards	1: 50	2: 50	15: —	20: —	20: —
3. Ristisiteet — Korsband — Printed matter (enintään 50 g — högst 50 g — at most 50 g)	—: 50	1: —	10: —	10: —	10: —
4. Pikkupaketit — Småpaket — Small packets (alin maksu — lägsta avgift — minimum charge)	8: —	40: —	50: —	50: —
5. Paketit Ruotsiin, 1 kg — Paket till Sverige, 1 kg — Parcels to Sweden, 1 kg	14: —	18: —	90: —	108: —	126: —
6. Paketit U. S. A.:han via Ruotsi, 1 kg — Paket till U. S. A. via Sverige, 1 kg — Parcels to U. S. A. via Sweden, 1 kg	19: —	25: —	123: —	148: —	173: —

DIAGR. 13

Ulkomaisia lennätinmaksuja voimaanastumispäivittäin
 Avgifter för telegram till utlandet per datum för deras ikraftträdande
 Telegraph charges to some foreign countries according to the dates when they became valid

I. I. 1934—31. 12. 1958



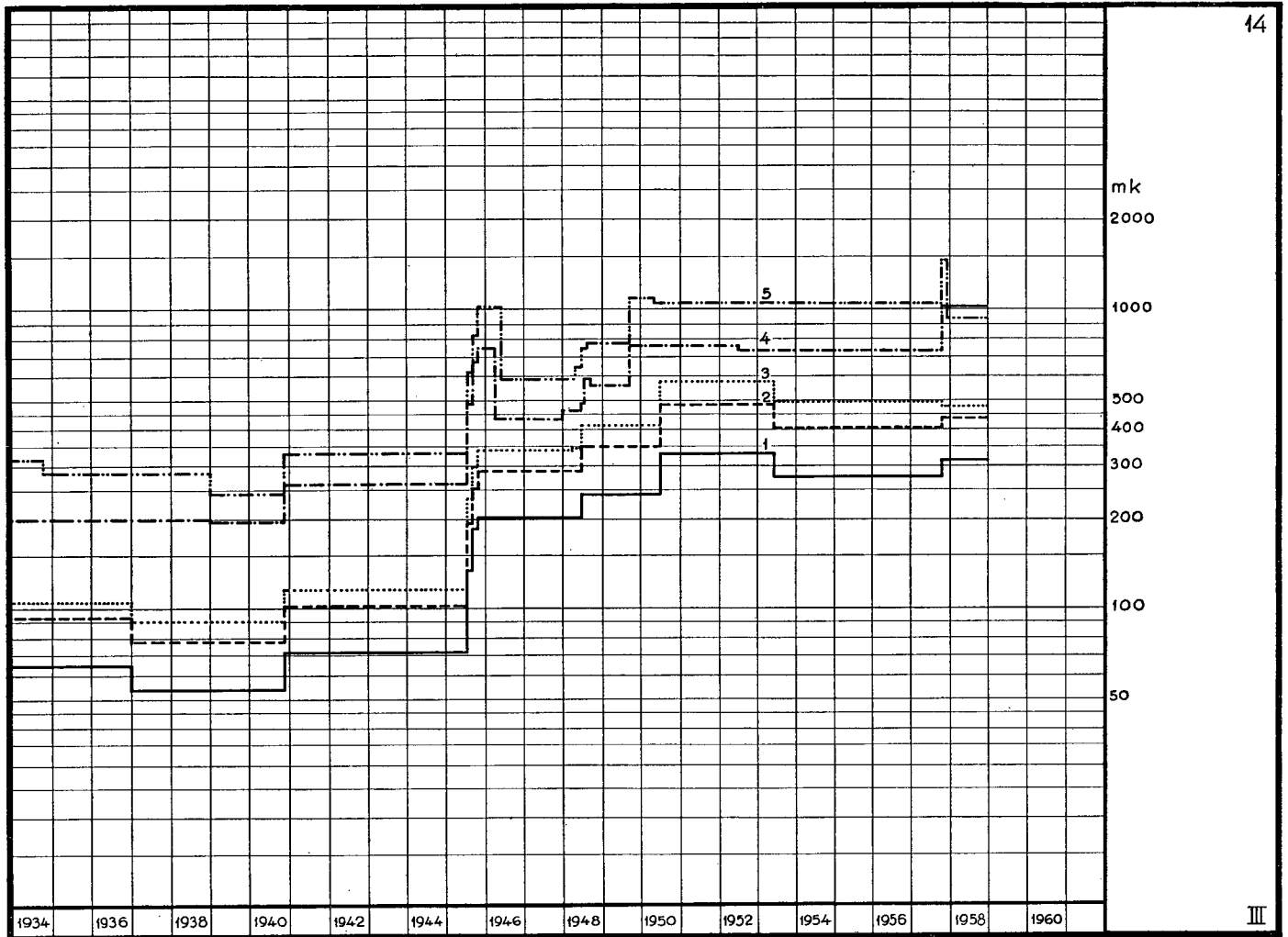
Tavalliset sähkösanomat — Vanliga telegram Ordinary telegrams	mk sanalta — mk per ord — mk per word				
	1938	1943	1. 7. 1950	1. 7. 1955	1. 10. 1957
1. Ruotsi — Sverige — Sweden	2: 34	3: 12	14: 60	14: 60	20: 50
2. Tanska — Danmark — Denmark	3: 06	4: 08	19: 10	14: 60	20: 50
3. Norja — Norge — Norway	3: 06	4: 08	19: 10	14: 60	20: 50
4. Neuvostoliitto — Sovjetunionen — Soviet Union	3: 78	5: 04	23: 60	23: 60	33: 10
5. Iso-Britannia — Storbritannien — Great Britain	4: 74	6: 32	29: 60	29: 60	41: 50
6. New York (N. Y., U. S. A.)	16: 44	21: 92	77: 20	77: 20	108: 10

Lähde: T 21
 Källa: T 21
 Source: T 21

DIAGR. 14

Ulkomaisia puhelumaksuja voimaanastumispäivittäin
 Avgifter för telefonsamtal till utlandet per datum för deras ikraftträdande
 Telephone charges to some foreign capitals according to the dates when they became valid

I. I. 1934—31. 12. 1958

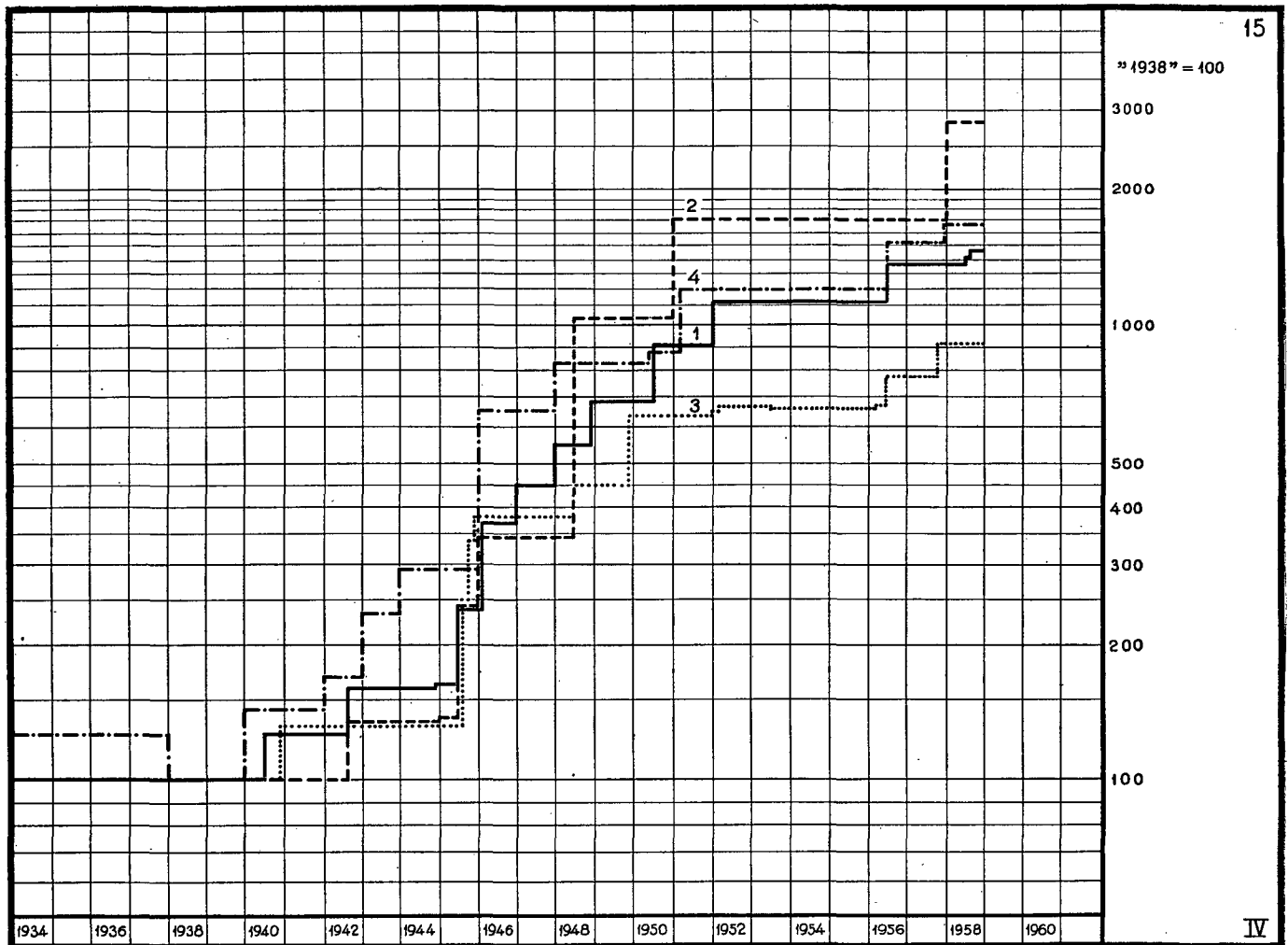


Tavalliset puhelut Helsingistä vilkasliikenteisenä aikana Vanliga samtal från Helsingfors under trafikstark tid Ordinary calls from Helsinki during busy hours	mk 3 minuutilla — mk per 3 minuter mk per 3 minutes					
	1938	1943	8. 7. 1952	1. 5. 1953	1. 10. 1957	1. 12. 1957
1. Tukholma — Stockholm	54: —	72: —	337: 50	270: —	315: —	315: —
2. Oslo	78: —	104: —	487: 50	405: —	447: —	447: —
3. Kööpenhamina — Köpenhamn — Copenhagen	90: —	120: —	566: 25	495: —	483: —	483: —
4. Haag — The Hague	198: —	259: 20	735: —	735: —	1 029: —	1 029: —
5. Lontoo — London	276: —	326: 40	1 046: 25	1 046: 25	1 465: —	924: —

DIAGR. 15

Postitariffi-indeksit voimaanastumispäivittäin
 Posttariffindex per datum för deras ikraftträdande
 Post tariff indices according to the dates when they became valid

1. 1. 1934—31. 12. 1958



	»1938» = 100							
	1938	1943	1. 6. 1956	1. 10. 1957	15. 12. 1957	1. 1. 1958	1. 7. 1958	1. 8. 1958
1. Postimaksumerkkitulojen tariffi-indeksi — Tariffindex för inkomster av frankeringar — Tariff index of revenues from stamps	100	160	1 388	1 388	1 388	1 388	1 401	1 454
2. Lehtien postimaksut — Postavgifter för tidningar — Transportation and distribution fees of newspapers and periodicals	100	134	1 700	1 700	1 700	2 833	2 833	2 833
3. Ulkomaiset lähetykset — Utrikesförsändelser — Dispatches abroad	100	133	785	919	919	919	919	919
4. Linja-autoliikenne — Busstrafiken — Bus traffic	100	233	1 530	1 530	1 660	1 660	1 660	1 660

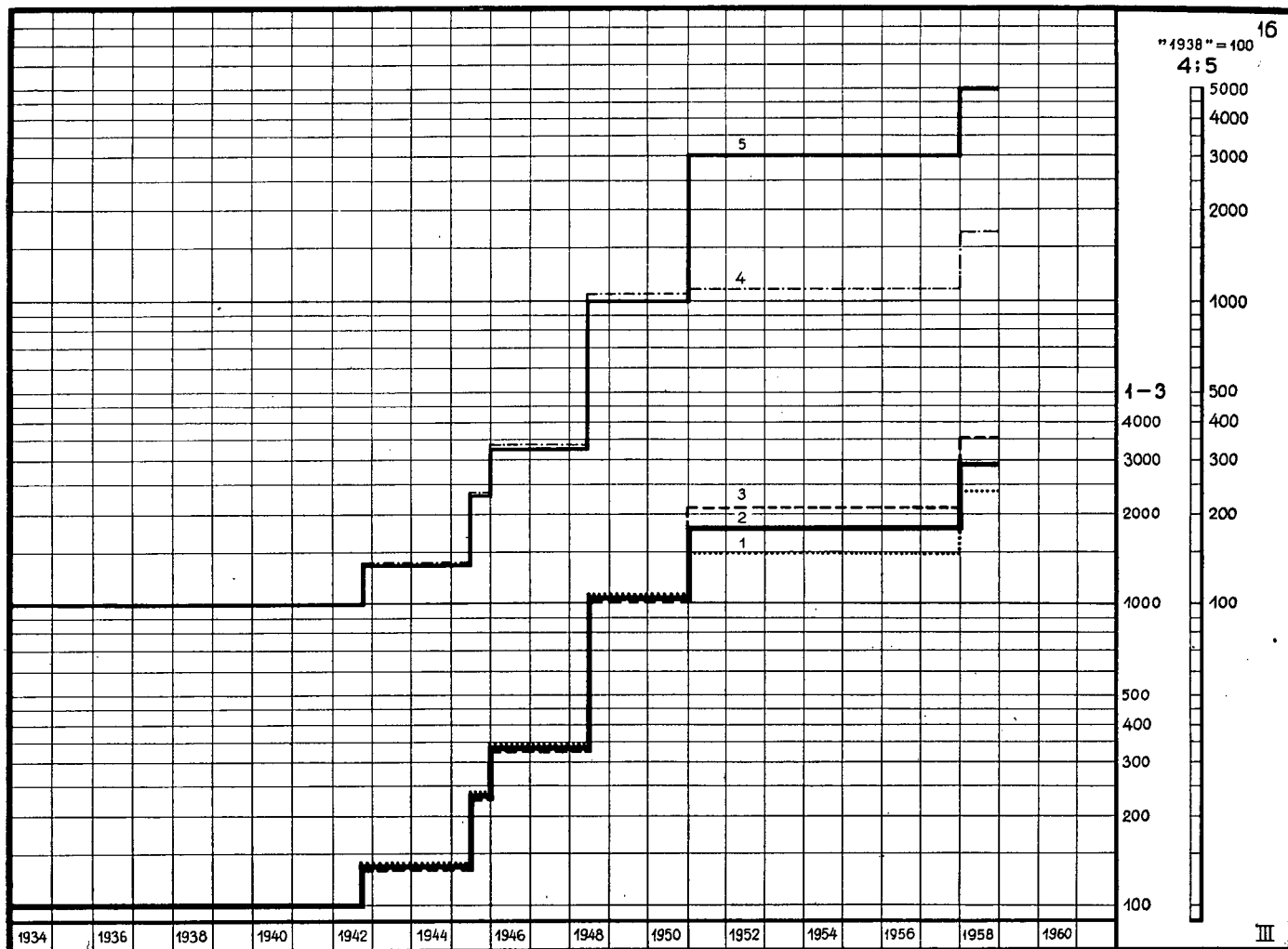
DIAGR. 16

Lehtien postimaksuindeksit voimaanastumispäivittäin

Tidningarnas postavgiftsindex per datum för deras ikraftträdande

Transportation and distribution fee indices of newspapers and periodicals according to the dates when they became valid

I. I. 1934—31. 12. 1958



Paino numerolta ¹⁾ — Vikt per nummer ²⁾ — Weight per number ³⁾	»1938» = 100			
	1938	1943	I. I. 1951	I. I. 1958
1. 30 g	100	134	1 487	2 467
2. 60 g	100	134	1 770	2 940
3. 120 g	100	134	2 106	3 503
Indeksin komponentit — Indexens komponenter The components of the index				
4. Kappalemaksuindeksi — Styckeavgiftsindex — Index of number charges	100	135	1 037	1 675
5. Painomaksuindeksi — Viktavgiftsindex — Index of weight charges	100	133	3 000	5 000

¹⁾ Muutamia esimerkkejä²⁾ Några exempel³⁾ Some examples

Lähde: T II

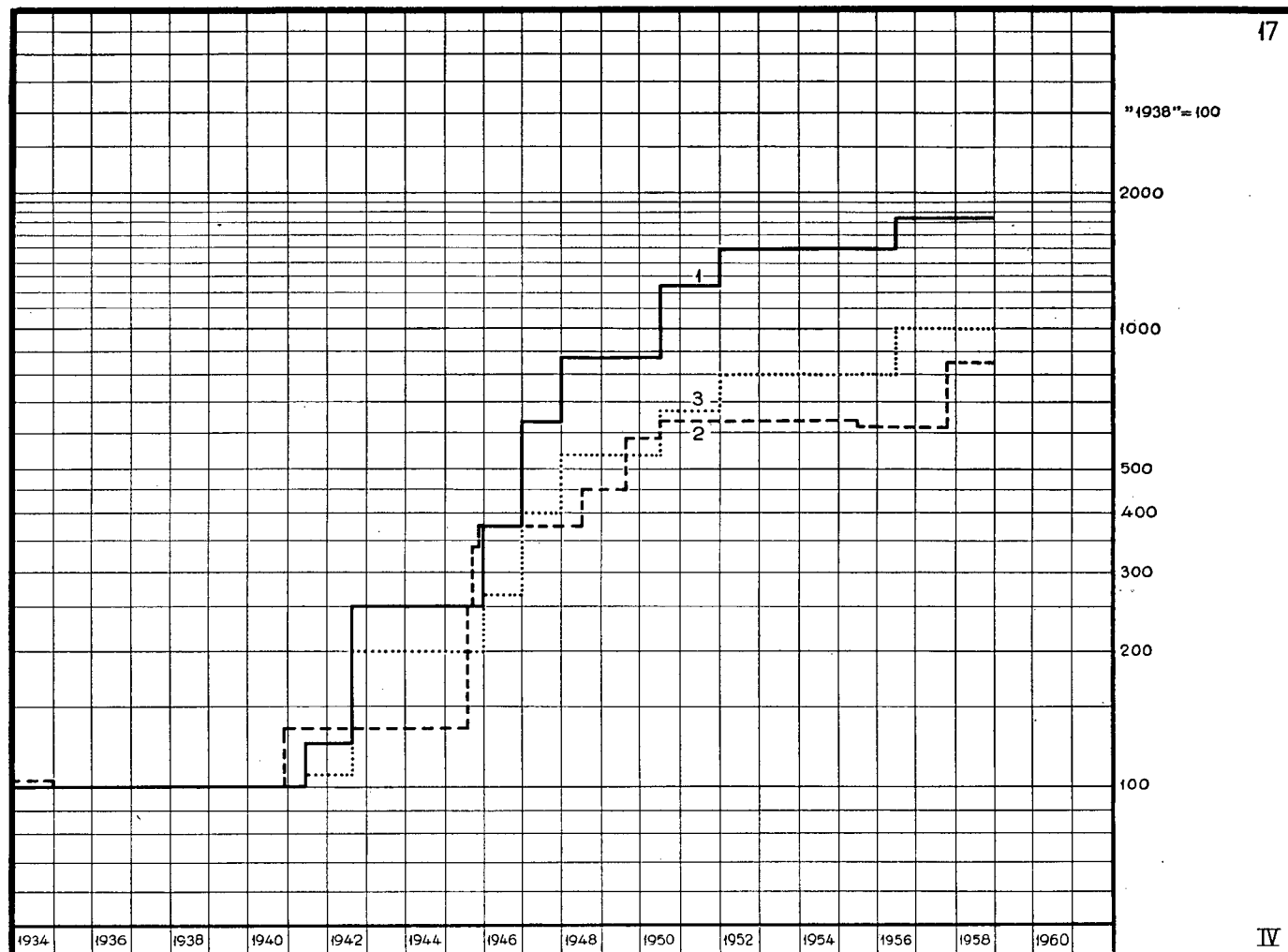
Källa: T II

Source: T II

DIAGR. 17

Lennätintariffi-indeksit voimaanastumispäivittäin
 Telegraftariffindex per datum för deras ikraftträdande
 Telegraph tariff indices according to the dates when they became valid

I. I. 1934—31. 12. 1958

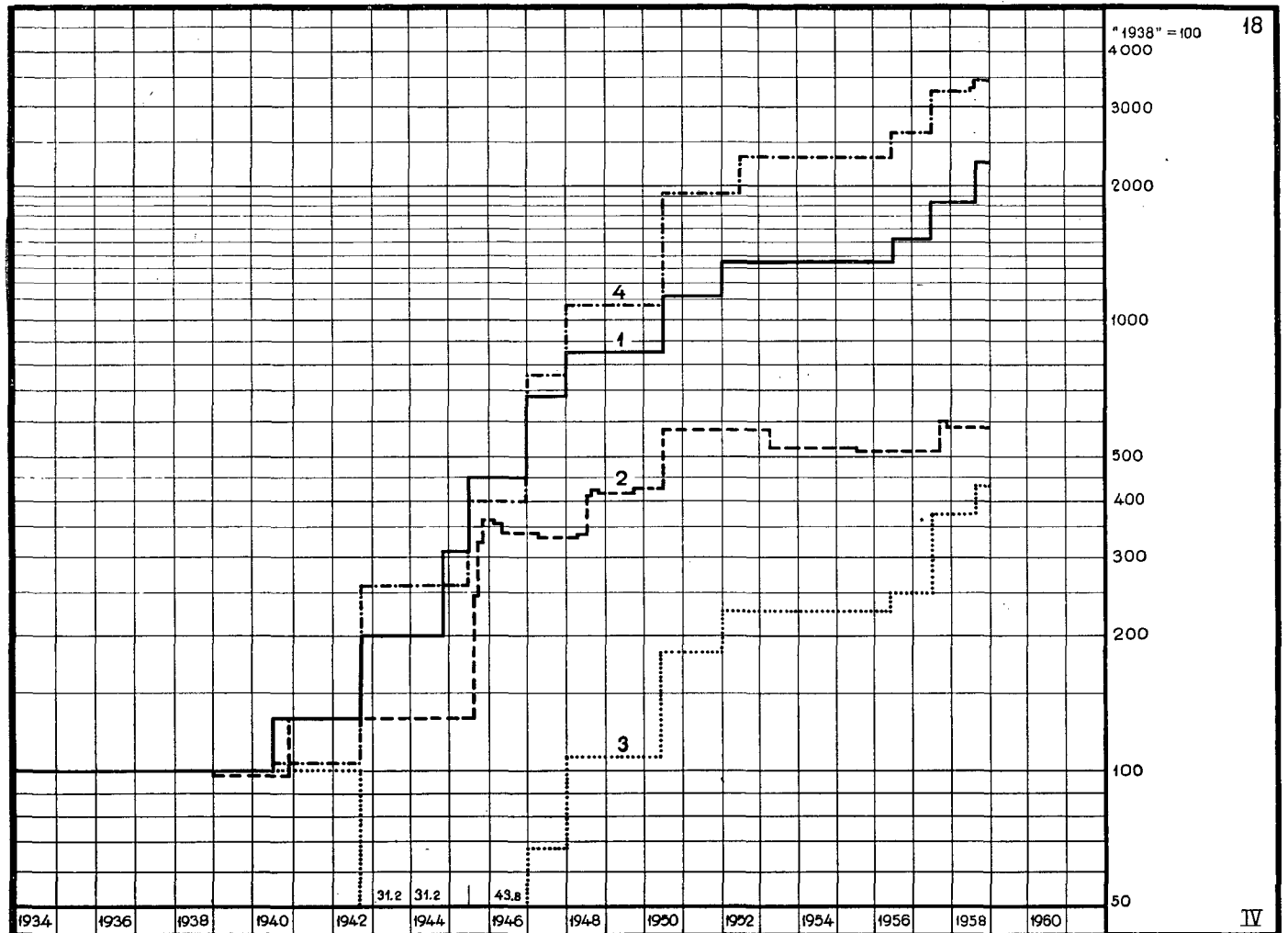


	»1938» = 100					
	1938	1943	1. I. 1952	1. 7. 1955	1. 6. 1956	1. 10. 1957
1. Kotimaiset sähkösanomat — Telegram inom landet — Inland telegrams	100	249	1 494	1 494	1 743	1 743
2. Sähkösanomat ulkomaille — Telegram till utlandet — Telegrams abroad	100	133	625	606	606	848
3. Kirjaamismaksu — Inskrivningsavgift — Registration charge	100	200	800	800	1 000	1 000

DIAGR. 18

Puhelintariffi-indeksit voimaanastumispäivittäin
 Telefontariffindex per datum för deras ikraftträdande
 Telephone tariff indices according to the dates when they became valid

I. I. 1934—31. 12. 1958

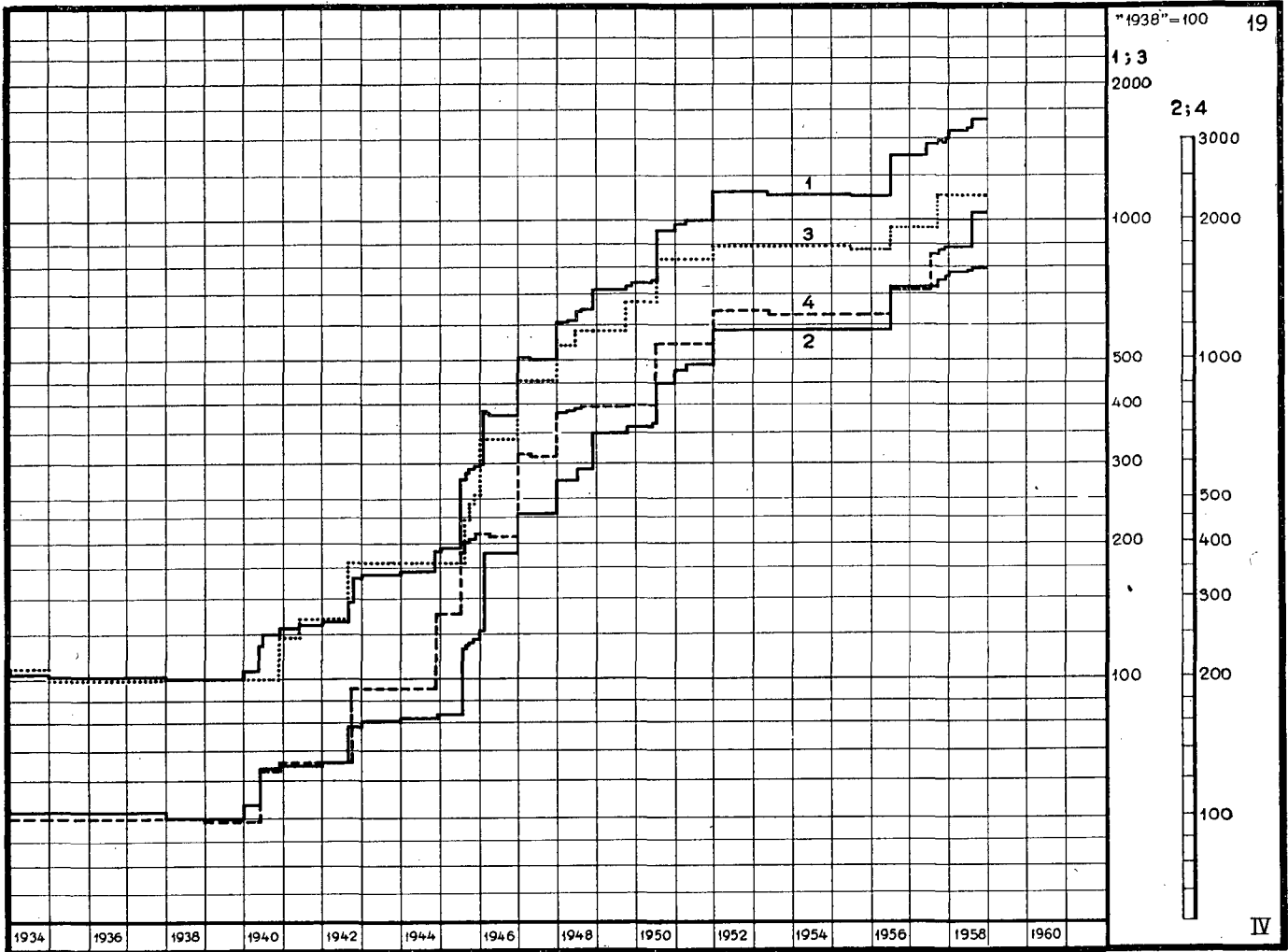


	»1938» = 100								
	1938	1943	1. 7. 1955	1. 6. 1956	1. 7. 1957	1. 10. 1957	1. 12. 1957	1. 7. 1958	1. 8. 1958
1. Kotimaiset kaukpuhelut — Fjärrsamtal inom landet — Inland calls	100	200	1 353	1 529	1 868	1 868	1 868	1 868	2 265
2. Puhelut ulkomaille — Samtal till utlandet — Calls abroad	100	131	512	512	512	599	582	582	582
3. Paikallispuhelut — Lokalsamtal — Local calls	100	31.2	225	250	375	375	375	375	438
4. Liittymis-, vuosi- ym. maksut — Anslutnings-, års- oa. avgifter — Charges for network connections, yearly payments, etc.	100	256	2 290	2 615	3 218	3 218	3 218	3 226	3 493

DIAGR. 19

Tariffi-indeksit liikennehaaroittain voimaantumispäivittäin
 Tariffindex per trafikslag och per datum för deras ikraftträdande
 Tariff indices of traffic branches according to the dates when they became valid

I. I. 1934—31. 12. 1958



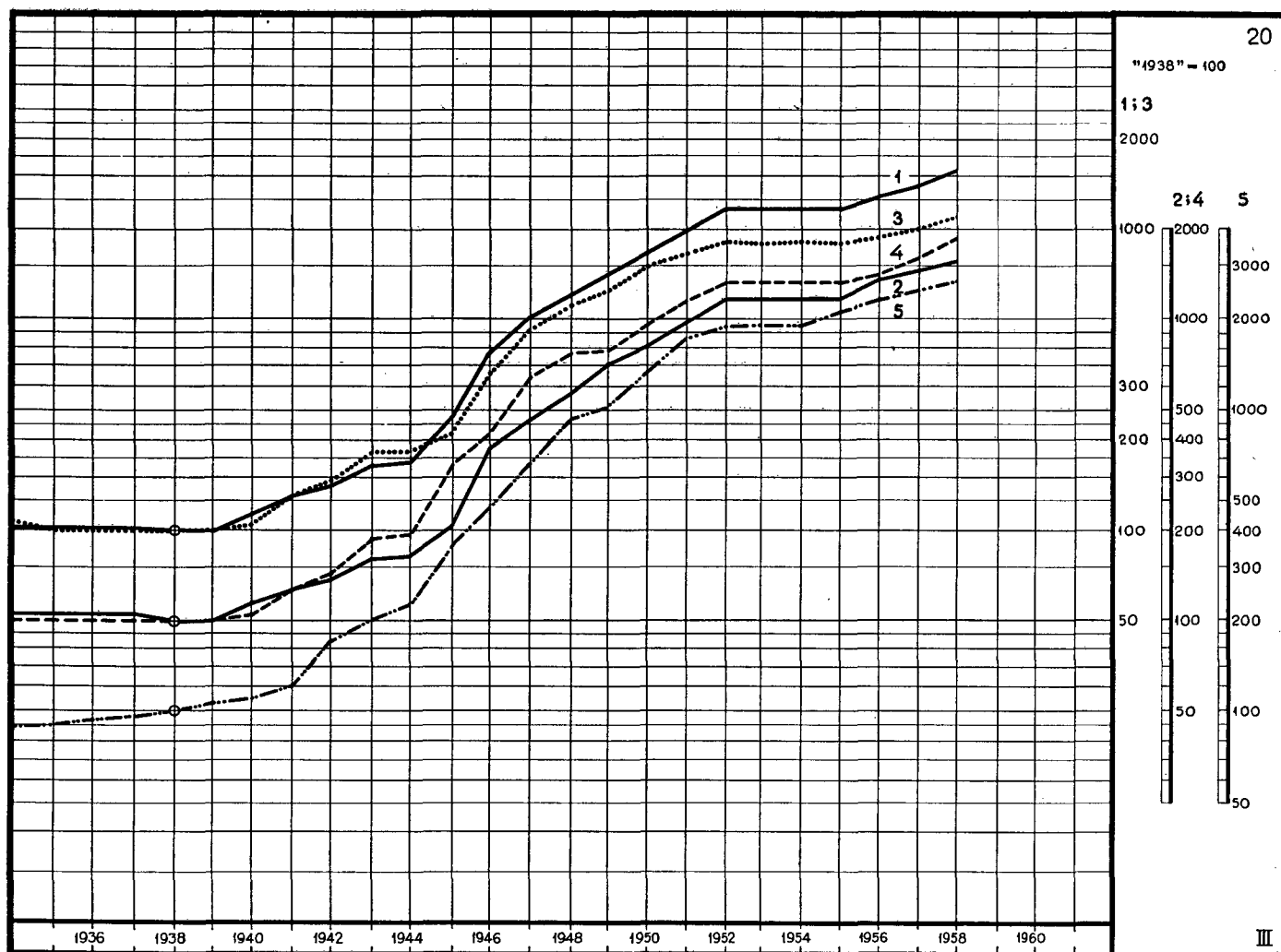
	»1938» = 100									
	1938	1943	I. 6. 1956	I. 7. 1957	I. 10. 1957	I. 12. 1957	15. 12. 1957	I. 1. 1958	I. 7. 1958	I. 8. 1958
1. Yleistariffi-indeksi — Generaltariffindex — General tariff index	100	169	1 378	1 481	1 496	1 495	1 502	1 537	1 542	1 644
2. Postitariffi-indeksi — Posttariffindex — Post tariff index	100	161	1 452	1 452	1 454	1 454	1 465	1 520	1 527	1 556
3. Lennätitariffi-indeksi — Telegraftariffindex — Telegraph tariff index	100	181	959	959	1 129	1 129	1 129	1 129	1 129	1 129
4. Puhelintariffi-indeksi — Telefонтariffindex — Telephone tariff index	100	187	1 437	1 742	1 756	1 754	1 754	1 754	1 755	2 066

Lähde: T 30
 Källa: T 30
 Source: T 30

DIAGR. 20

Tariffi-indeksit liikennehaaroittain vuosikeskiarvoina sekä kokonaismenojen hintaindeksi.
 Tariffindex per trafikslag som årsmedeltal samt prisindex för totalutgifterna
 Tariff indices of traffic branches as annual averages and price index for total expenditure

1934—1958

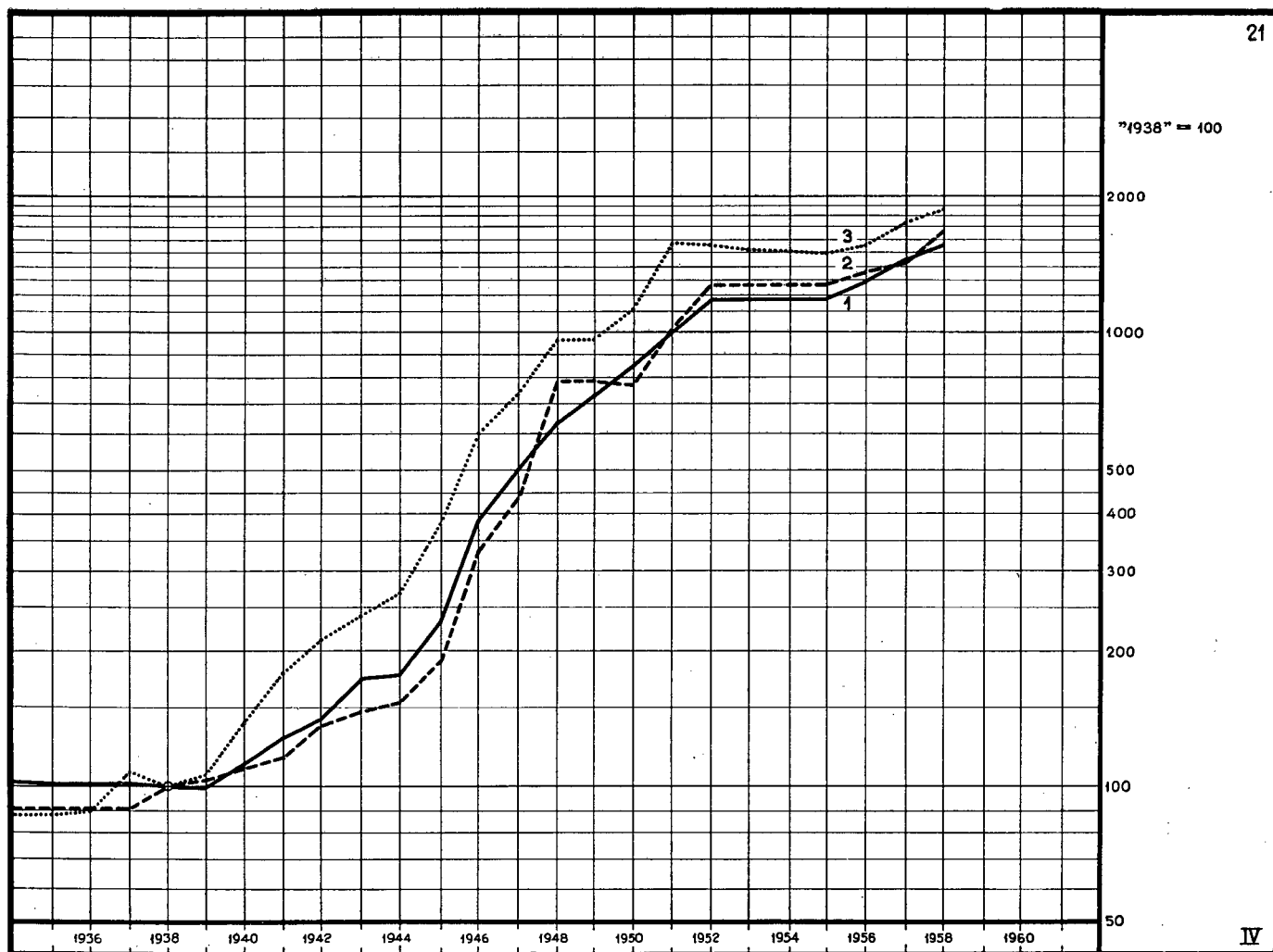


	»1938» = 100						
	1938	1943	1954	1955	1956	1957	1958
1. Yleistariffi-indeksi — Generaltariffindex — General tariff index	100	169	1 177	1 176	1 294	1 439	1 582
2. Postitariffi-indeksi — Posttariffindex — Post tariff index	100	161	1 191	1 191	1 343	1 453	1 536
3. Lennätitariffi-indeksi — Telegraftariffindex — Telegraph tariff index	100	181	892	885	925	1 002	1 129
4. Puhelintariffi-indeksi — Telefонтariffindex — Telephone tariff index	100	187	1 279	1 279	1 371	1 593	1 884
5. Kokonaismenojen hintaindeksi — Prisindex för totalutgifterna — Price index for total expenditure	100	207	1 884	2 117	2 411	2 609	2 780

DIAGR. 21

Eräitä hintaindeksisarjoja vuosikeskiarvoina
 Några prisindexserier som årsmedeltal
 Some price indices as annual averages

1934—1958



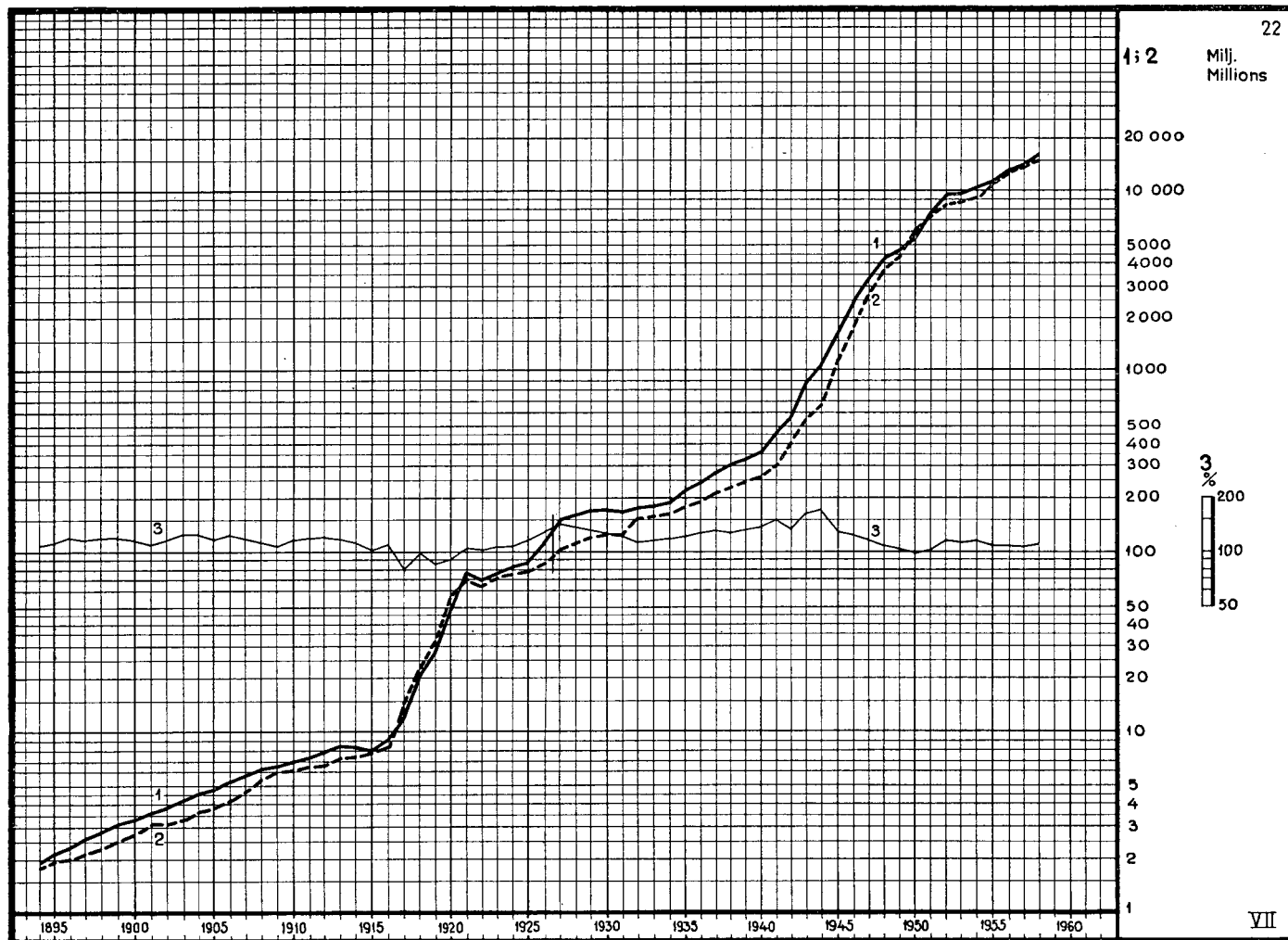
	»1938» = 100						
	1938	1943	1954	1955	1956	1957	1958
1. Posti- ja lennätinlaitoksen yleistariffi-indeksi — Post- och telegrafverkets generaltariffindex — General tariff index of the Post and Telegraph Office	100	169	1 177	1 176	1 294	1 439	1 582
2. Valtionrautateiden siviililiikenteen tariffi-indeksi — Tariffindex för statsjärnvägarnas civiltrafik — Tariff index of civilian traffic on State Railways	100	148	1 267	1 267	1 364	1 434	1 669
3. Tukkuhintaindeksi — Partiprisindex — Wholesale prices on home market	100	242	1 512	1 497	1 565	1 713	1 852

Lähde: T 41
 Källa: T 41
 Source: T 41

DIAGR. 22

Tulot ja menot
Inkomsterna och utgifterna
Revenues and expenditure

1894—1958



	1938	1943	1954	1955	1956	1957	1958
	milj. — millions						
1. Kokonaistulot — Totalinkomsterna — Total revenues	304.3	871.9	10 072	10 888	12 552	14 129	16 017
2. Kokonaismenot — Totalutgifterna — Total expenditure	235.7	561.1	9 053	10 471	12 050	13 674	15 024
	%						
3. Tulot % menoista — Inkomsterna i % av utgifterna — Revenues in percentage to expenditure	129.1	155.4	111.2	104.0	104.2	103.3	106.6

Lähde: Pih 1894—1930 ja T 38

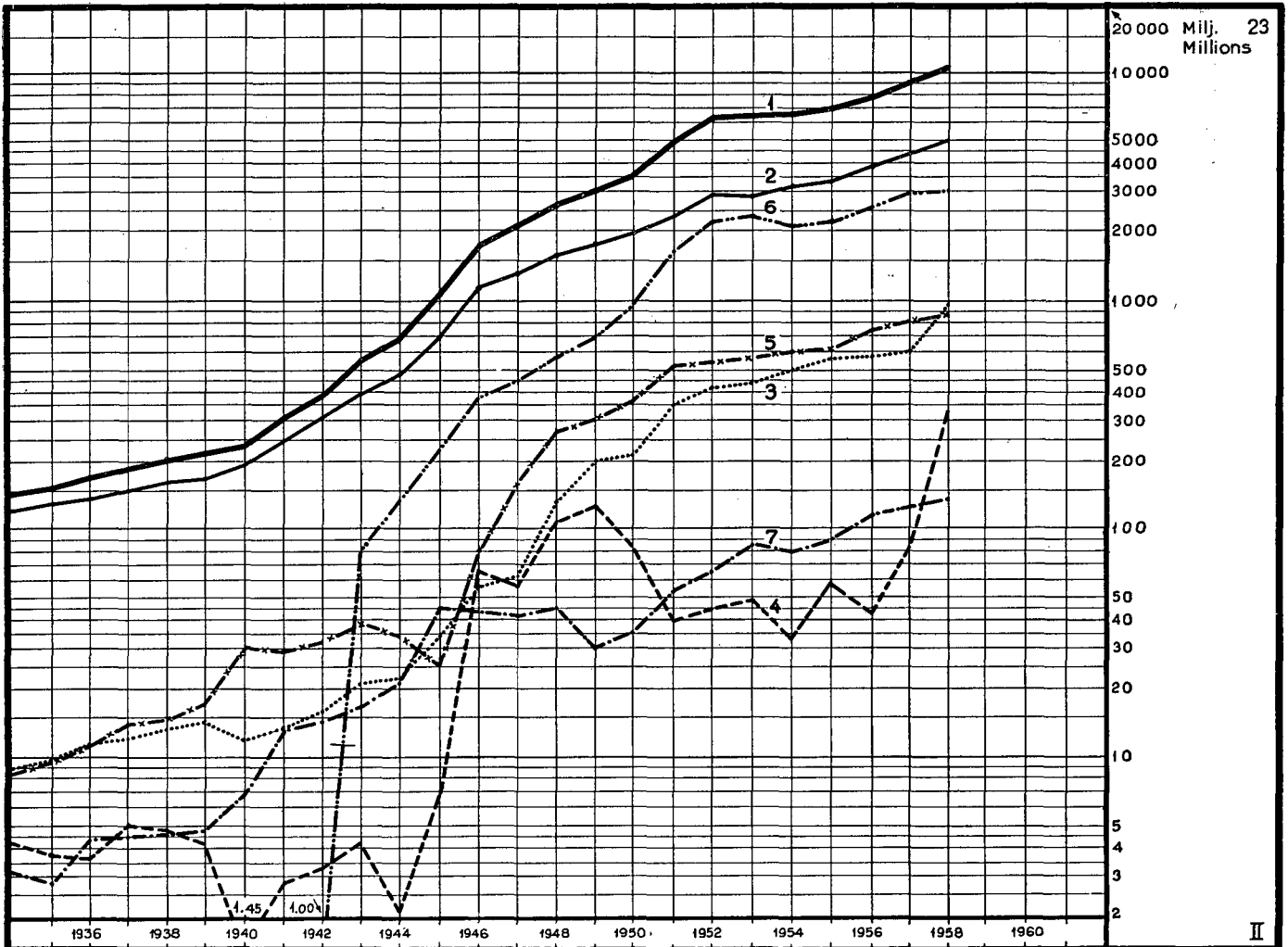
Källa: Pts 1894—1930 och T 38

Source: GDPT 1894—1930 and T 38

DIAGR. 23

Postitulot tulolajeittain
Postinkomsterna enligt inkomstslag
Postal revenues according to their various species

1934—1958



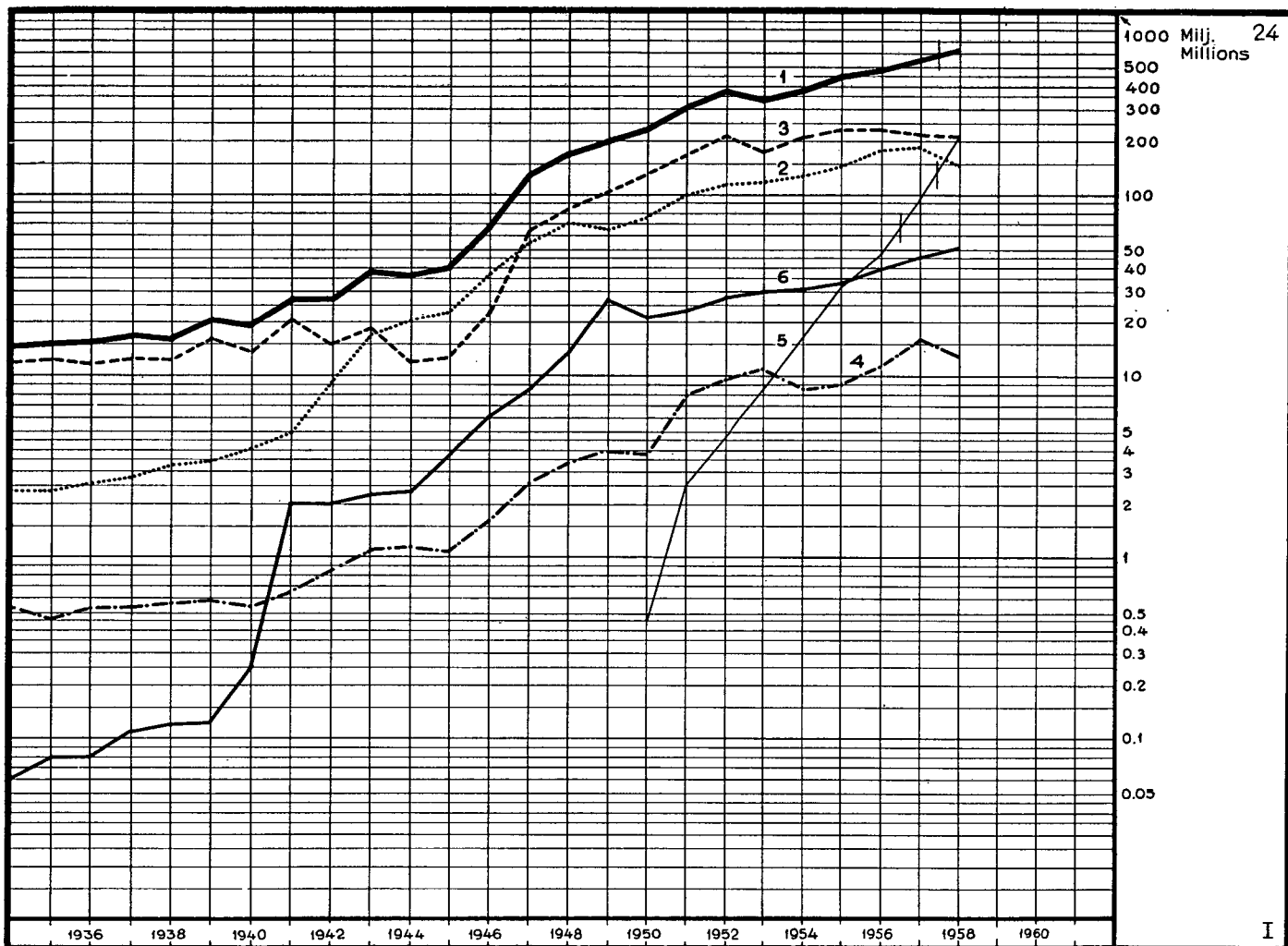
	milj. — millions						
	1938	1943	1954	1955	1956	1957	1958
1. Postitulot yhteensä — Samtliga postinkomster — Postal revenues in total	202.3	554.9	6 469	6 807	7 881	9 030	10 241
2. Tulot postimaksumerkeistä ja -leimoista — Inkomster av frankotecken samt frankostämplor — Revenues from stamps and embossed stamps	160.9	390.3	3 160	3 283	3 870	4 459	4 937
3. Postimaksutulot lehdistä — Inkomster av postavgifter för tidningar — Revenues from transportation and distribution of newspapers and periodicals	13.3	20.9	503	548	565	608	958
4. Tulot ulkomaisista paketeista sekä posti- ja postiennakko-osoituksista ym. — Inkomster av paket, post- och postförskottsansvningar mm. i postutväxlingen med utlandet — Revenues from foreign parcels, money-orders, C.O.D. orders, a. s. o.	4.89	4.36	32.5	59.5	42.2	81.6	325
5. Tulot linja-autoliikenteestä — Inkomster av busstrafiken — Revenues from bus traffic	14.4	38.4	605	610	723	802	882
6. Korvaukset postin muille laitoksille suorittamista tehtävistä — Ersättningar för uppdrag, vilka av posten utföras för andra inrättningar — Compensation for services to other institutions	1.00	82.2	2 089	2 217	2 564	2 956	3 000
7. Muut tulot — Övriga inkomster — Remaining revenues	7.86	18.8	79.3	89.2	116	124	139

Lähde: T 32
Källa: T 32
Source: T 32

DIAGR. 24

Lennätintulot tulolajeittain
Telegrafinkomsterna enligt inkomstslag
Telegraph revenues according to their various species

1934—1958

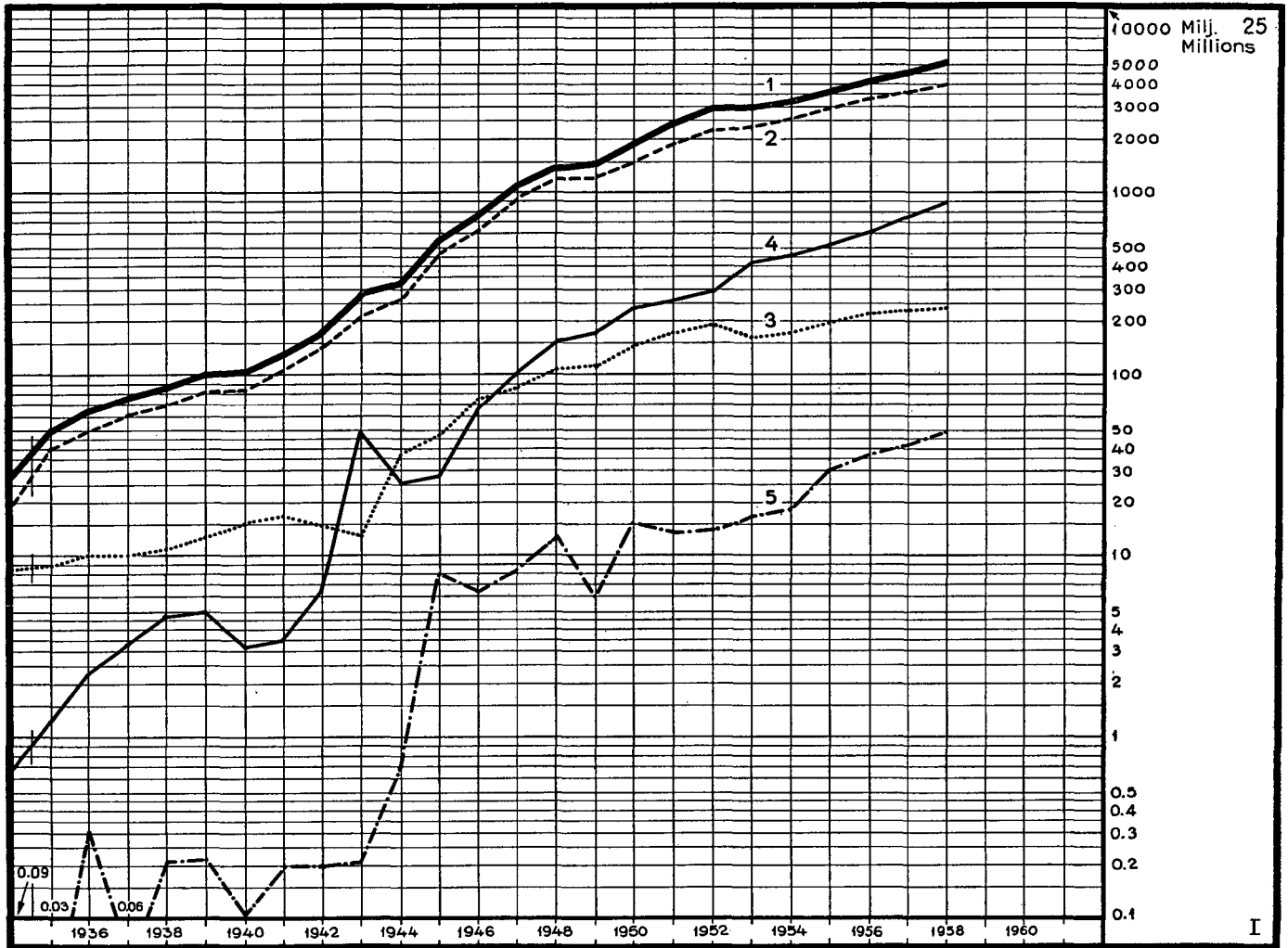


	milj. — millions						
	1938	1943	1954	1955	1956	1957	1958
1. Lennätintulot yhteensä — Samtliga telegrafinkomster — Telegraph revenues in total	16.3	38.0	388	446	490	547	620
2. Tulot kotimaisista sähkösanomista — Inkomster av tele- gram inom landet — Revenues from inland telegrams	3.24	16.7	126	146	174	184	148
3. Nettotulot ulkomaisista sähkösanomista — Netto- inkomster av telegram till och från utlandet — Net revenues from telegrams from and to foreign countries	12.3	17.9	206	225	229	209	208
4. Erinäiset sähkösanomamaksut — Särskilda telegramav- gifter — Specific telegram charges	0.57	1.15	8.73	9.07	12.4	15.4	13.3
5. Telex-maksut — Telex-avgifter — TELEX charges	16.2	32.8	35.0	92.8	200
6. Muut tulot — Övriga inkomster — Remaining revenues	0.12	2.22	31.1	33.4	39.4	45.8	50.6

DIAGR. 25

Puhelintulot tulolajeittain
 Telefoninkomsterna enligt inkomstslag
 Telephone revenues according to their various species

1934—1958



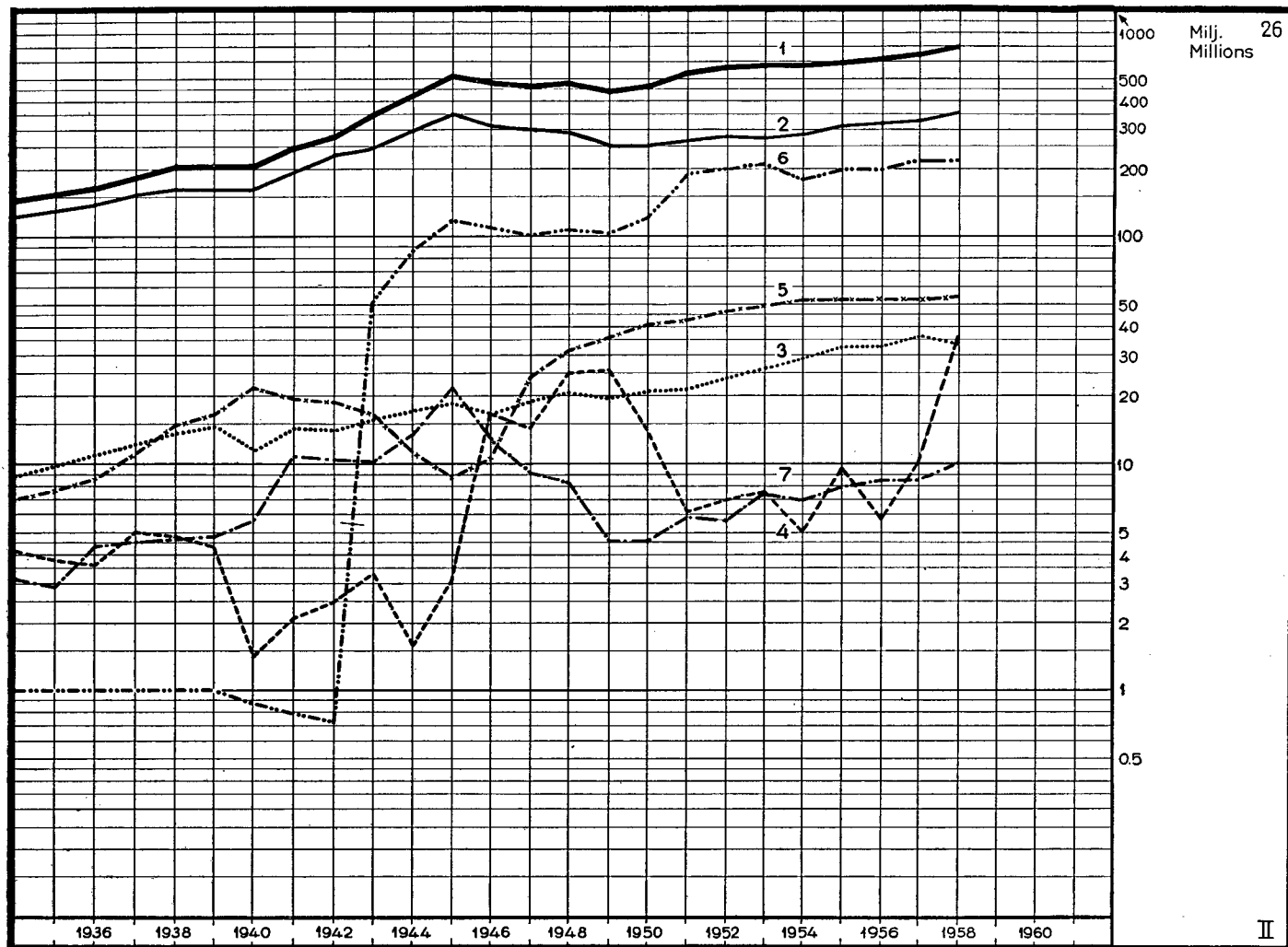
	milj. — millions						
	1938	1943	1954	1955	1956	1957	1958
1. Puhelintulot yhteensä — Samtliga telefoninkomster — Telephone revenues in total	85.8	279	3 214	3 635	4 182	4 552	5 156
2. Tulot kotimaisista puheluista — Inkomster av samtal inom landet — Revenues from inland calls	70.4	218	2 571	2 893	3 327	3 542	3 980
3. Nettotulot ulkomaisista puheluista — Nettoinkomster av samtal till och från utlandet — Net revenues from incoming and outgoing foreign calls	10.6	12.8	171	197	213	220	232
4. Liittymismaksu-, vuosimaksu- ym. tulot — Inkomster av anslutnings-, års- oa. avgifter — Revenues from charges for network connections, yearly payments, etc.	4.65	48.0	453	515	606	747	894
5. Muut tulot — Övriga inkomster — Remaining revenues	0.22	0.21	18.9	29.9	36.1	42.7	49.4

Lähde: T 32
 Källa: T 32
 Source: T 32

DIAGR. 26

Postitulot tulolajeittain vuoden 1938 tariffien mukaan
 Postinkomsterna enligt inkomstslag och 1938 års tariffnivå
 Postal revenues according to the tariff level of the year 1938

1934—1958

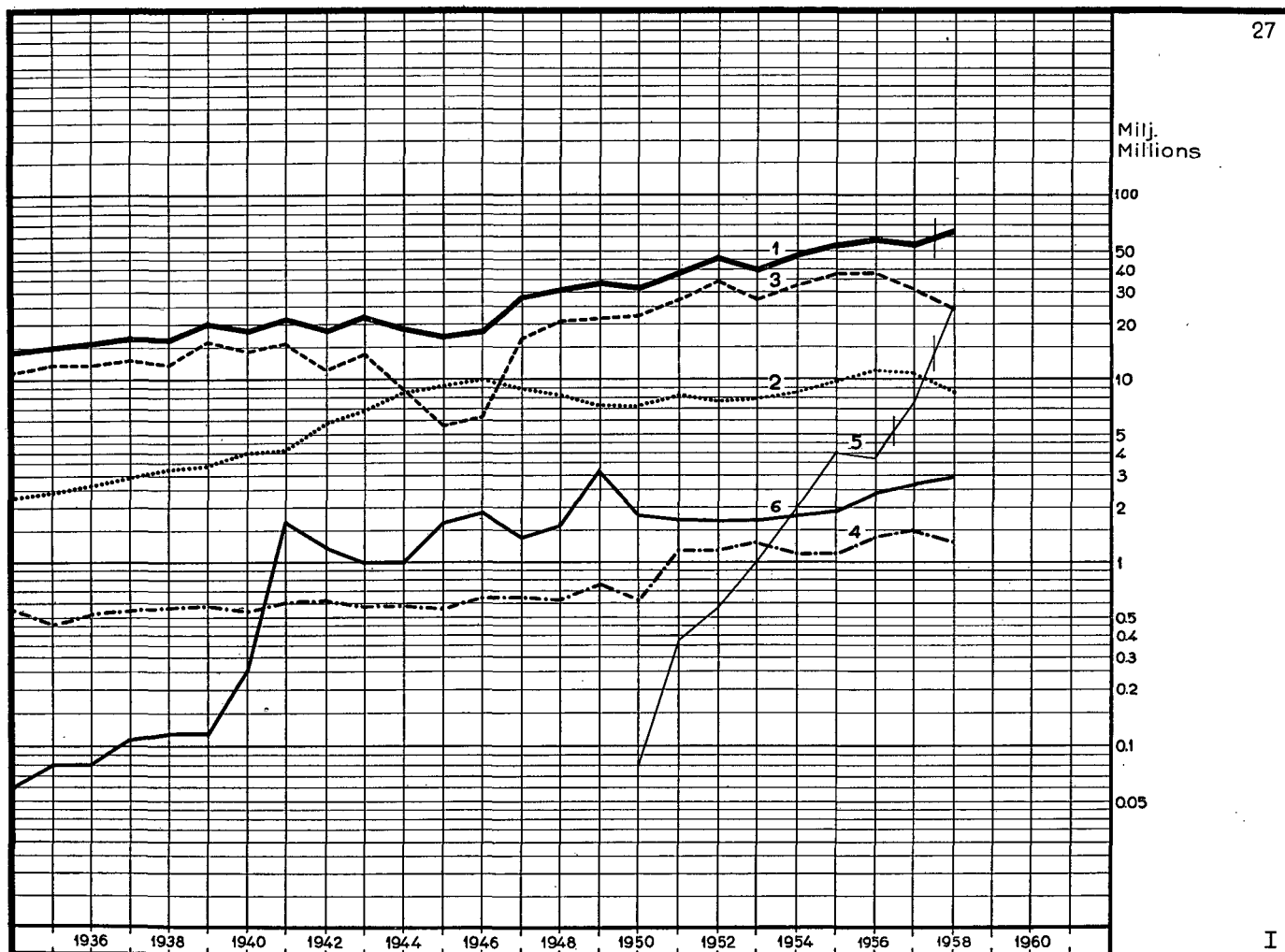


	milj. — millions						
	1938	1943	1954	1955	1956	1957	1958
1. Postitulot yhteensä — Samtliga postinkomster — Postal revenues in total	202	348	573	604	611	645	699
2. Tulot postimaksumerkeistä ja -leimoista — Inkomster av frankotecken samt frankostämplor — Revenues from stamps and embossed stamps	164	251	295	306	310	326	354
3. Postimaksutulot lehdistä — Inkomster av postavgifter för tidningar — Revenues from transportation and distribution of newspapers and periodicals	13.3	15.6	29.6	32.2	33.2	35.7	33.8
4. Tulot ulkomaisista paketeista sekä posti- ja postiennakko-osoituksista ym. — Inkomster av paket, post- och postförskottsansvisningar mm. i postutväxlingen med utlandet — Revenues from foreign parcels, money-orders, C.O.D. orders, a. s. o.	4.9	3.3	5.0	9.1	5.8	10.0	35.5
5. Tulot linja-autoliikenteestä — Inkomster av busstrafiken — Revenues from bus traffic	14.4	16.5	50.4	50.8	51.9	52.3	53.1
6. Korvaukset postin muille laitoksille suorittamista tehtävistä — Ersättningar för uppdrag, vilka av posten utföras för andra inrättningar — Compensation for services to other institutions	1.0	52.0	186	198	201	213	213
7. Muut tulot — Övriga inkomster — Remaining revenues	4.6	10.4	7.1	8.0	9.0	8.9	9.9

DIAGR. 27

Lennätintulot tulolajeittain vuoden 1938 tariffien mukaan
Telegrafinkomsterna enligt inkomstslag och 1938 års tariffnivå
Telegraph revenues according to the tariff level of the year 1938

1934—1958

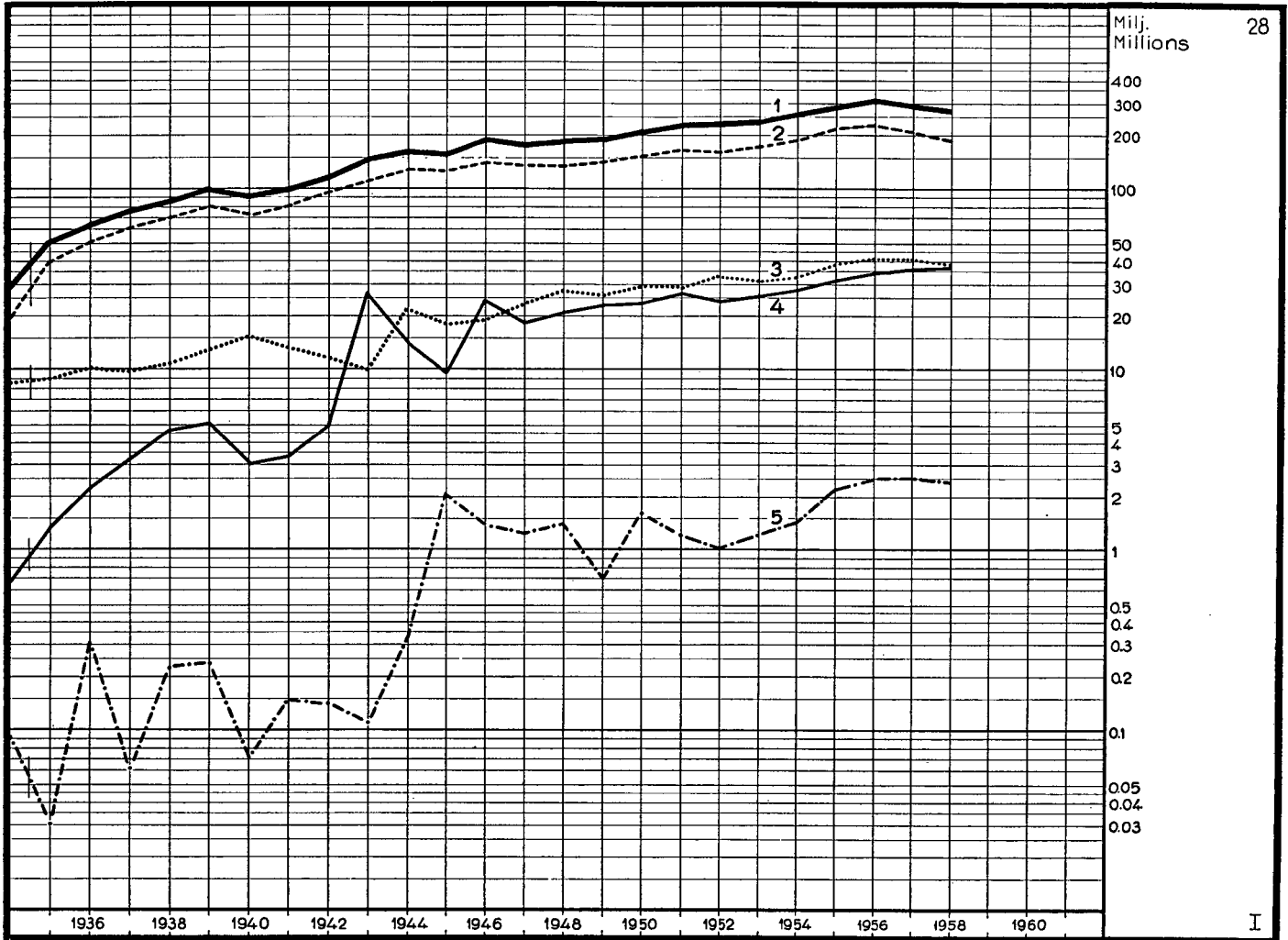


	milj. — millions						
	1938	1943	1954	1955	1956	1957	1958
1. Lennätintulot yhteensä — Samtliga telegrafinkomster — Telegraph revenues in total	16.2	21.8	46.4	53.4	56.0	53.7	62.9
2. Tulot kotimaisista sähkösanomista — Inkomster av tele- gram inom landet — Revenues from inland telegrams	3.2	6.7	8.5	9.8	10.6	10.5	8.5
3. Nettotulot ulkomaisista sähkösanomista — Netto- inkomster av telegram till och från utlandet — Net revenues from telegrams from and to foreign countries	12.3	13.5	33.0	36.5	37.8	31.4	24.5
4. Erinäiset sähkösanomamaksut — Särskilda telegramav- gifter — Specific telegram charges	0.57	0.58	1.1	1.1	1.4	1.5	1.3
5. Telex-maksut — Telex-avgifter — TELEX charges	2.0	4.1	3.8	7.7	25.7
6. Muut tulot — Övriga inkomster — Remaining revenues	0.12	1.0	1.8	1.9	2.4	2.6	2.9

DIAGR. 28

Puhelintulot tulolajeittain vuoden 1938 tariffien mukaan
 Telefoninkomsterna enligt inkomstslag och 1938 års tariffnivå
 Telephone revenues according to the tariff level of the year 1938

1934—1958

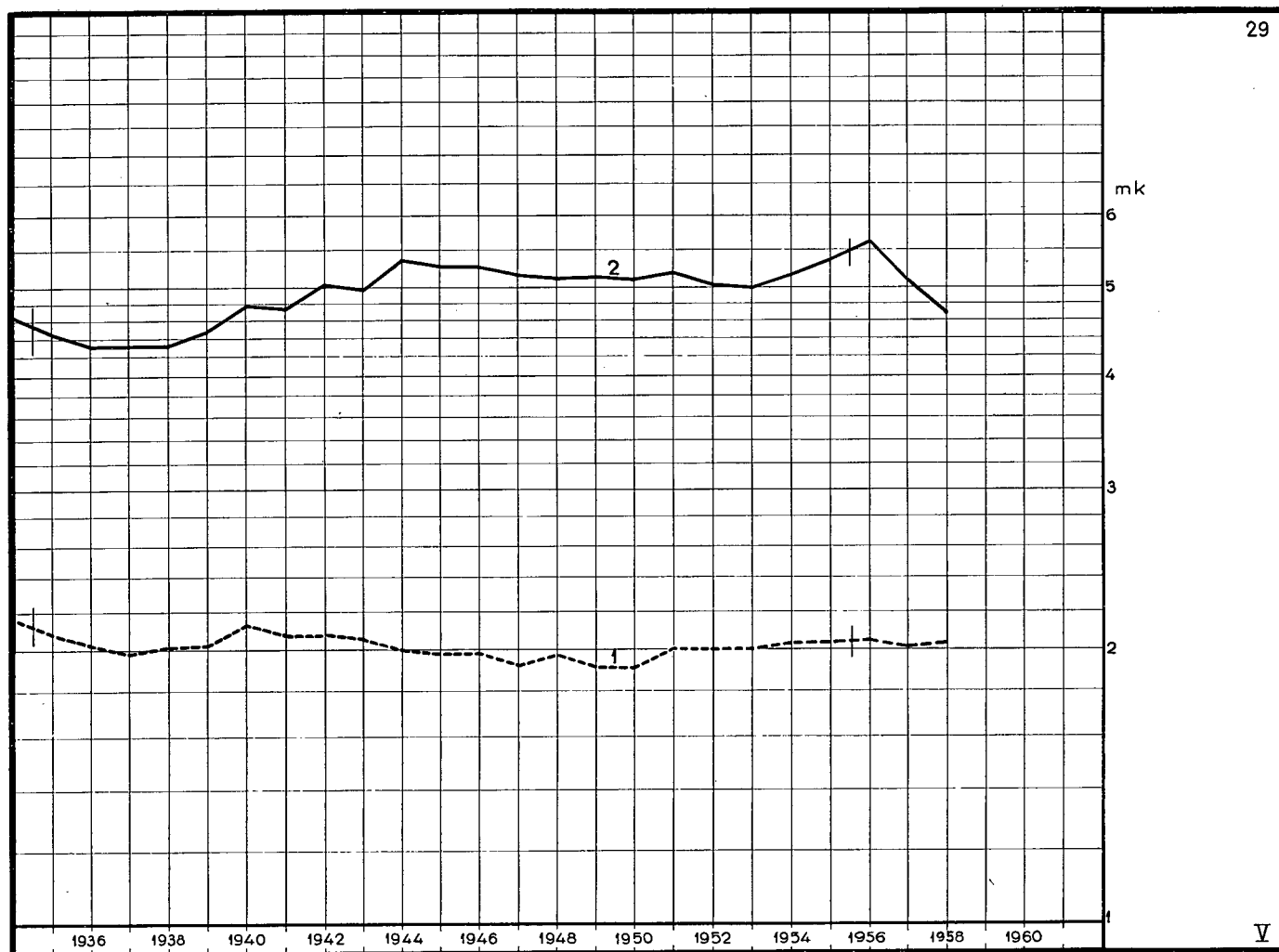


	milj. — millions						
	1938	1943	1954	1955	1956	1957	1958
1. Puhelintulot yhteensä — Samtliga telefoninkomster — Telephone revenues in total	85.8	145	252	286	308	289	276
2. Tulot kotimaisista puheluista — Inkomster av samtal inom landet — Revenues from inland calls	70.4	109	190	214	229	209	196
3. Nettotulot ulkomaisista puheluista — Nettoinkomster av samtal till och från utlandet — Net revenues from incoming and outgoing foreign calls	10.6	9.8	33.2	38.3	41.6	41.4	39.9
4. Liittymismaksu-, vuosimaksu- ym. tulot — Inkomster av anslutnings-, års- oa. avgifter — Revenues from charges for network connections, yearly payments, etc.	4.6	26.1	27.9	31.7	34.5	36.0	37.4
5. Muut tulot — Övriga inkomster — Remaining revenues	0.22	0.11	1.4	2.2	2.5	2.5	2.4

DIAGR. 29

Puhelintulot kotimaan liikenteestä puhelua ja perusmaksua kohden vuoden 1938 tariffien mukaan
 Inkomsterna av telefonsamtal inom landet per samtal och grundavgift enligt 1938 års tariffnivå
 Revenues of inland calls per call and unit rate according to the tariff level of the year 1938

1934—1958



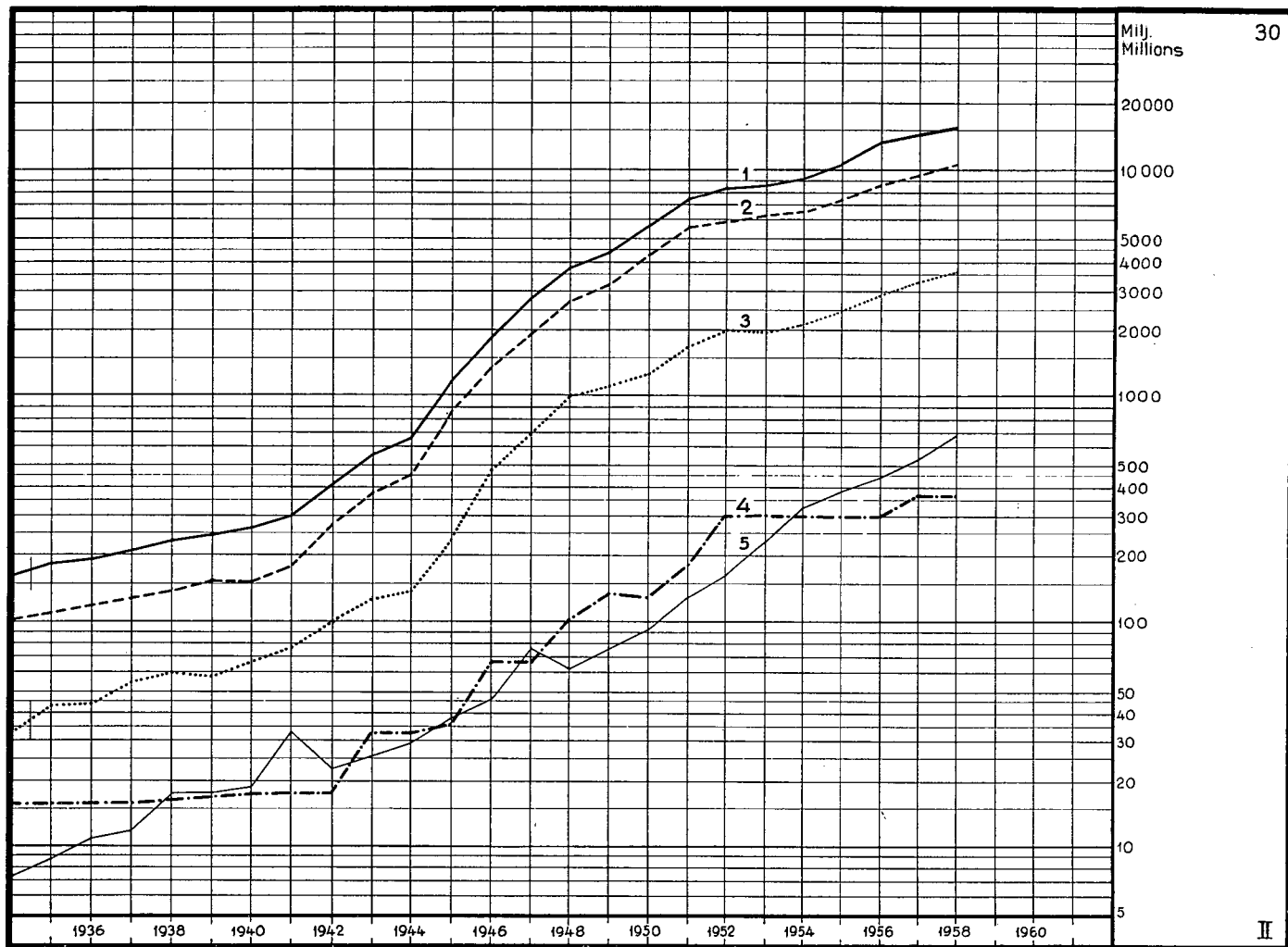
	mk						
	1938	1943	1954	1955	1956	1957	1958
1. Tulot perusmaksua kohden — Inkomst per grundavgift — Revenues per unit rate	2: 01	2: 06	2: 02	2: 02	2: 05	2: 01	2: 02
2. Tulot puhelua kohden — Inkomst per samtal — Revenues per call	4: 33	4: 98	5: 18	5: 34	5: 55	5: 04	4: 67

Lähde: T 28
 Källa: T 28
 Source: T 28

DIAGR. 30

Menot menolajeittain
 Utgifter enligt utgiftslag
 Expenditure according to their various species

1934—1958

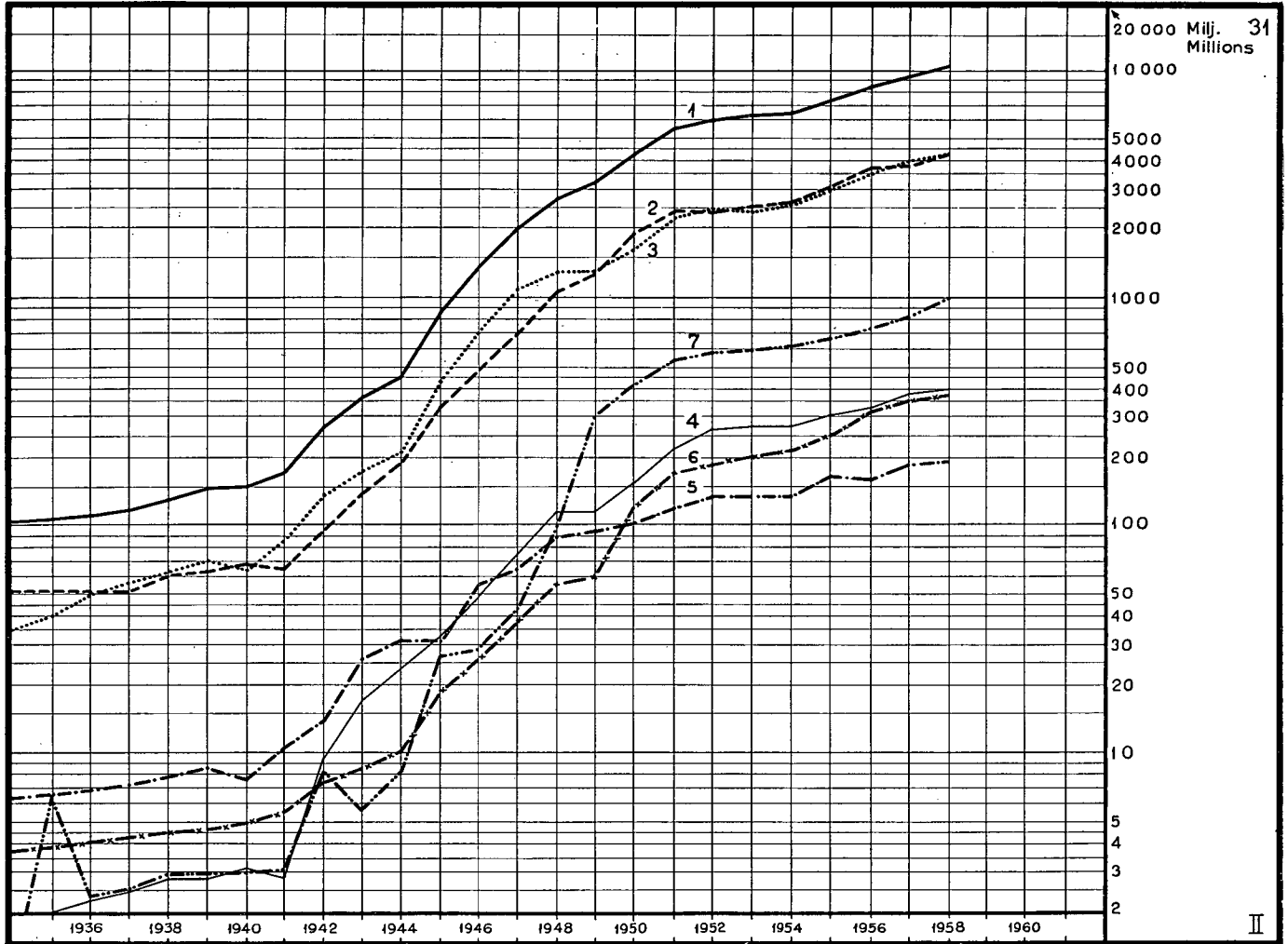


	milj. — millions						
	1938	1943	1954	1955	1956	1957	1958
1. Kokonaismenot — Totalutgifterna — Total expenditure	235.7	561.2	9 053	10 471	12 050	13 674	15 024
2. Henkilökuntamenot — Personalutgifter — Personnel expenditure	140.3	372.9	6 281	7 313	8 486	9 516	10 391
3. Asiamenot — Sakutgifter — Other expenditure	60.81	129.7	2 152	2 476	2 818	3 281	3 580
4. Postin ja postivaunujen kuljetus valtionrautateillä — Befordran av post och postvagnar på statens järnvägar — Transport, by State Railways, of post and post-office mail-vans	17.15	32.75	300.0	300.0	300.0	360.0	360.0
5. Poistot — Avskrivningar — Depreciations	17.46	25.89	320.0	381.3	445.8	517.4	693.1

DIAGR. 31

Henkilökuntamenot menolajeittain
 Personalutgifter enligt utgiftslag
 Personnel expenditure according to their various species

1934—1958

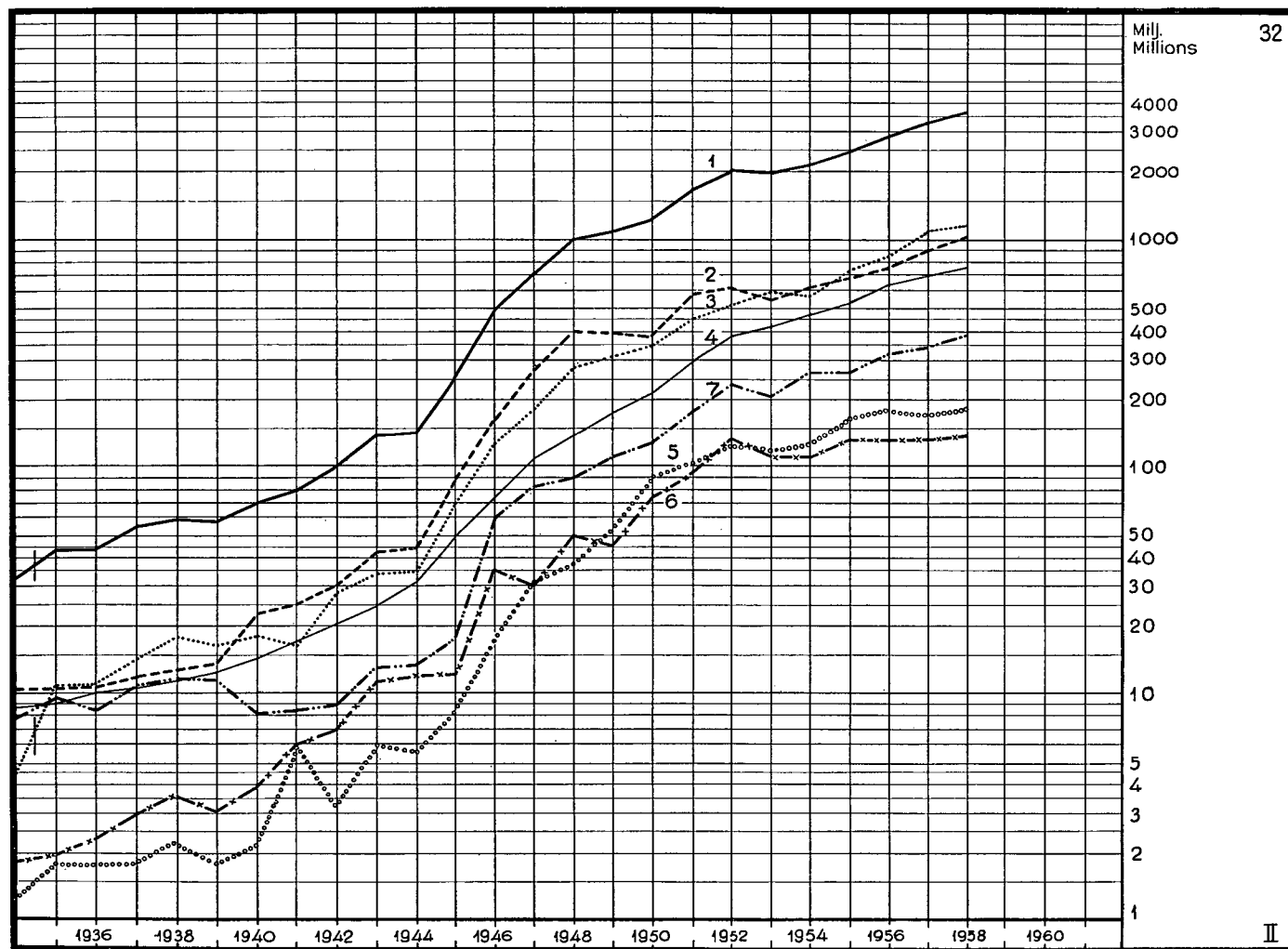


	milj. — millions						
	1938	1943	1954	1955	1956	1957	1958
1. Henkilökuntamenot — Personalutgifterna — Personnel expenditure	140.3	372.9	6 281	7 313	8 486	9 516	10 391
2. Vakinaisen henkilökunnan palkkaukset — Avlöningar åt den ordinarie personalen — Salaries of the ordinary staff	60.45	143.6	2 527	2 989	3 538	3 837	4 224
3. Ylimääräisen henkilökunnan palkkiot — Arvoden åt den extraordinarie personalen — Salaries of the extra staff	61.60	171.2	2 525	2 956	3 412	3 925	4 220
4. Viransijaisten palkkiot — Vikariatsarvoden — Substitutes' rewards	2.89	17.17	275.8	300.5	336.4	383.9	394.7
5. Postinkanto urakalla — Ersättning för postbefordran — Postal transport remunerations	7.96	26.53	135.7	160.9	159.7	175.7	184.6
6. Eläkkeet — Pensioner — Pensions	4.51	8.64	216.9	246.5	327.0	354.1	377.6
7. Muut henkilömenot — Övriga personalutgifter — Others	2.86	5.75	600.8	659.9	713.1	839.5	990.2

DIAGR. 32

Asiament menolajeittain
Sakutgifter enligt utgifts­slag
Other expenditure according to their various species

1934—1958



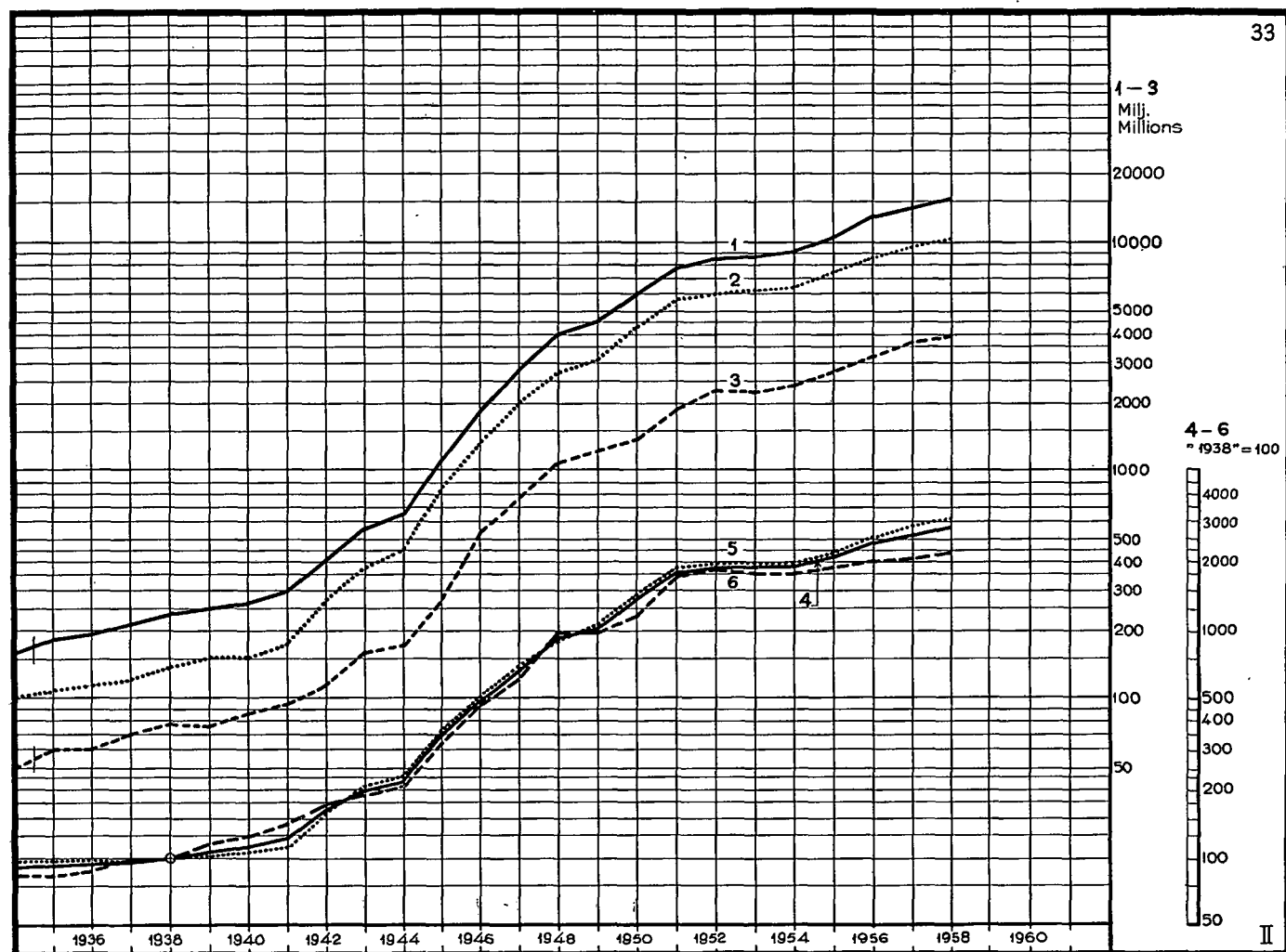
	milj. — millions						
	1938	1943	1954	1955	1956	1957	1958
1. Asiament — Sakutgifterna — Miscellaneous expenditure	60.81	129.7	2 152	2 476	2 818	3 281	3 580
2. Autojen ja sähkölaiturivaunujen käyttö ja kunnossapito — Drift och underhåll av automobiler, bussar och elektriska perrongvagnar — Use and maintenance of motor and electric trucks	12.85	41.48	605.2	676.3	738.2	886.8	1 008
3. Lennätin-, puhelin- ja radiolaitteet sekä -johdot — Telegraf-, telefon- och radioanläggningar samt -ledningar — Telegraph, telephone, and radio installations and lines	17.41	33.78	581.7	723.3	839.9	1 072	1 112
4. Vuokra, lämmitys ym. sekä kiinteistöjen hoito — Hyra, värme mm. samt vård av fastigheter — Rents, heatings, a.s.o., and maintenance of the immovables	11.53	24.40	464.4	520.1	628.7	682.5	752.1
5. Kalusto — Inventarier — Movables	2.27	5.93	126.8	160.2	169.2	164.4	178.8
6. Painatus ja postimerkkien valmistus — Tryckning och tillverkning av frankotecken — Printing and stamp manufacture	3.62	11.19	112.6	134.3	133.9	135.7	138.0
7. Muut asiament — Övriga sakutgifter — Others	13.13	12.90	261.1	262.0	308.7	339.1	390.2

Lähde: T 35
Källa: T 35
Source: T 35

DIAGR. 33

Menot ja vastaavat hintaindeksit
 Utgifter och motsvarande prisindex
 Expenditure and corresponding price indices

1934—1958



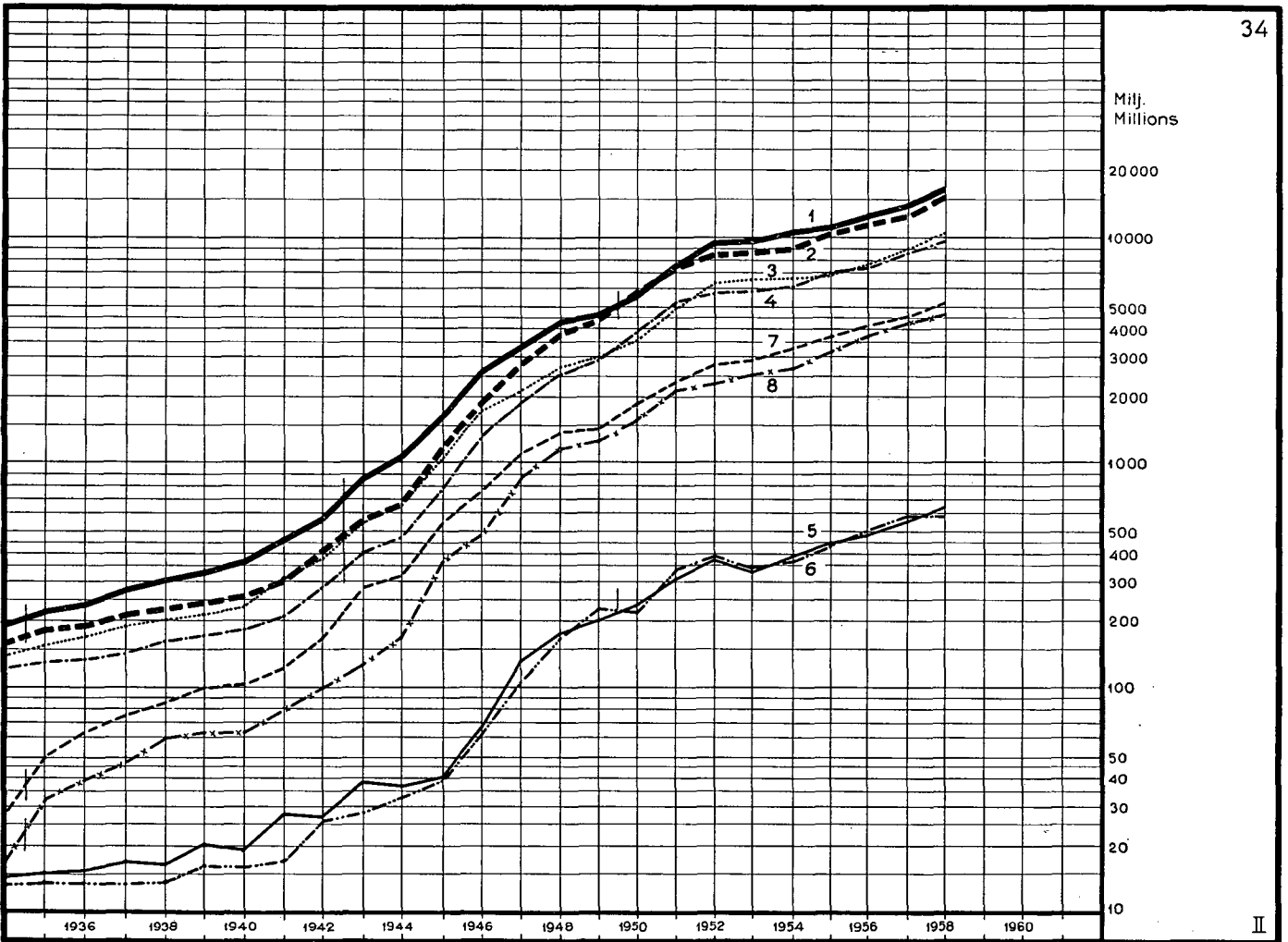
	1938	1943	1954	1955	1956	1957	1958
	milj. — millions						
1. Kokonaismenot — Totalutgifterna — Total expenditure	235.7	561.2	9 053	10 471	12 050	13 674	15 024
2. Henkilökuntamenot — Personalutgifterna — Personnel expenditure	140.3	372.9	6 281	7 313	8 486	9 516	10 391
3. Asiamenot — Sakutgifterna — Other expenditure	60.81	129.7	2 152	2 476	2 818	3 281	3 580
	»1938» = 100						
4. Kokonaismenojen hintaindeksi — Prisindex för totalutgifterna — Price index for total expenditure	100	200	1 884	2 117	2 411	2 609	2 780
5. Henkilökuntamenojen kustannushintaindeksi — Kostnadsprisindex för personalutgifterna — Price index for personnel expenditure	100	202	1 942	2 246	2 574	2 831	3 010
6. Asiamenojen hintaindeksi — Prisindex för sakutgifterna — Price index for other expenditure	100	195	1 750	1 815	2 030	2 090	2 245

Lähde: T 35 ja T 41
 Källa: T 35 och T 41
 Source: T 35 and T 41

DIAGR. 34

Tulot ja menot liikennehaaroittain
 Inkomster och utgifter per trafikslag
 Revenues of traffic branches and their expenditure

1934—1958



	milj. — millions						
	1938	1943	1954	1955	1956	1957	1958
1. Kokonaistulot — Totalinkomsterna — Total revenues	304.3	871.9	10 072	10 888	12 552	14 129	16 017
2. Kokonaismenot — Totalutgifterna — Total expenditure	235.7	561.2	9 053	10 471	12 050	13 674	15 024
3. Postitulot — Postinkomster — Postal revenues	202.2	554.8	6 469	6 807	7 881	9 030	10 241
4. Postimenot — Postutgifter — Postal expenditure	161.8	403.0	6 085	6 948	7 829	8 855	9 736
5. Lennätintulot — Telegrafinkomster — Telegraph revenues	16.3	38.0	388.5	446.0	489.8	546.8	619.9
6. Lennätinmenot — Telegrafutgifter — Telegraph expenditure	14.0	28.4	374.2	443.5	498.7	578.6	579.4
7. Puhelintulot — Telefoninkomster — Telephone revenues	85.8	279.1	3 214	3 635	4 182	4 552	5 156
8. Puhelinmenot — Telefonutgifter — Telephone expenditure	59.9	129.8	2 594	3 080	3 723	4 241	4 708

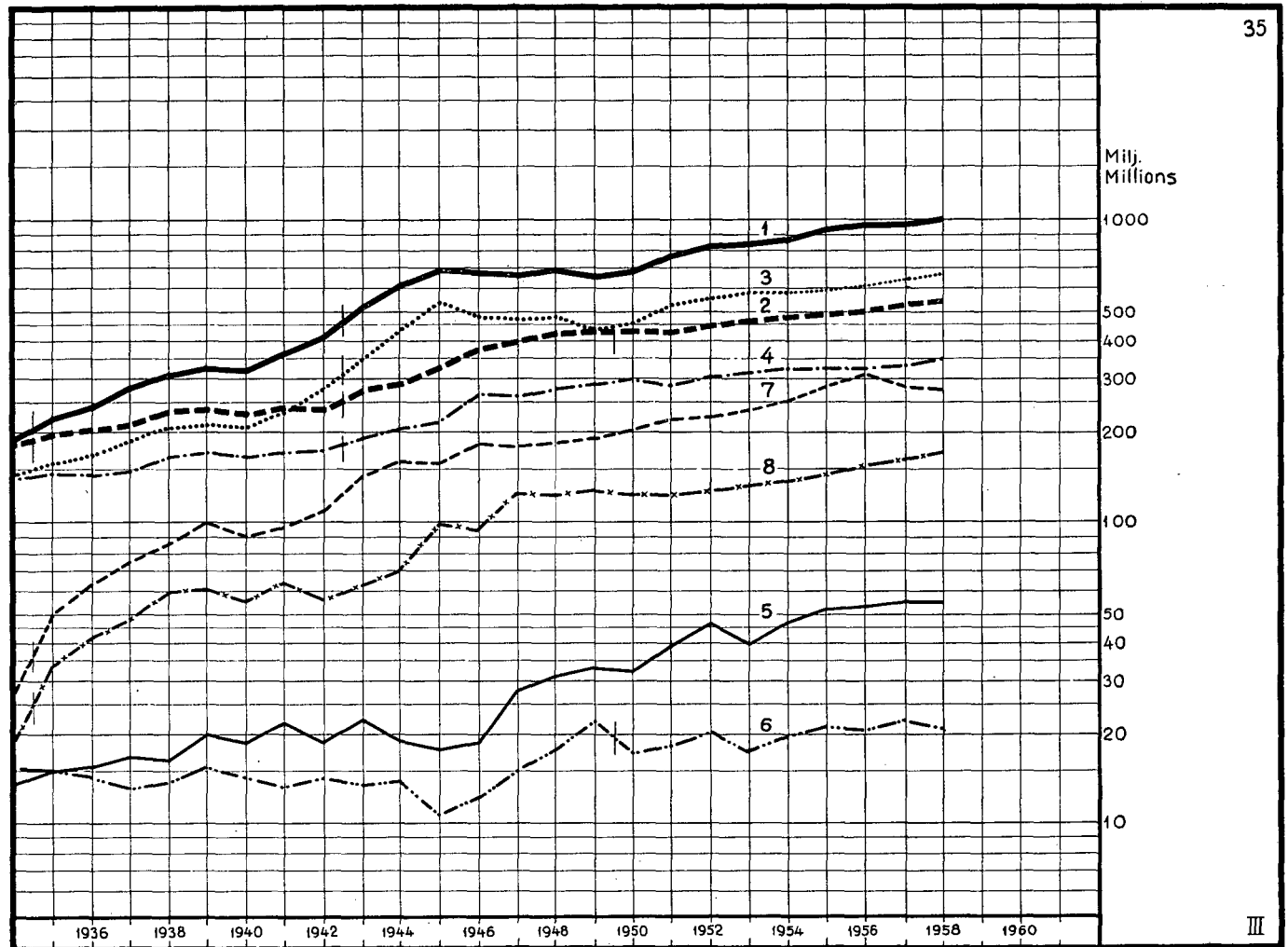
DIAGR. 35

Tulot vuoden 1938 tariffitason ja menot vuoden 1938 kustannustason mukaan liikennehaaroittain

Inkomster enligt 1938 års tariffnivå och utgifter enligt 1938 års kostnadsnivå per trafikslag

Revenues of traffic branches according to the tariff level of the year 1938, and their expenditure according to the cost level of the year 1938

1934—1958

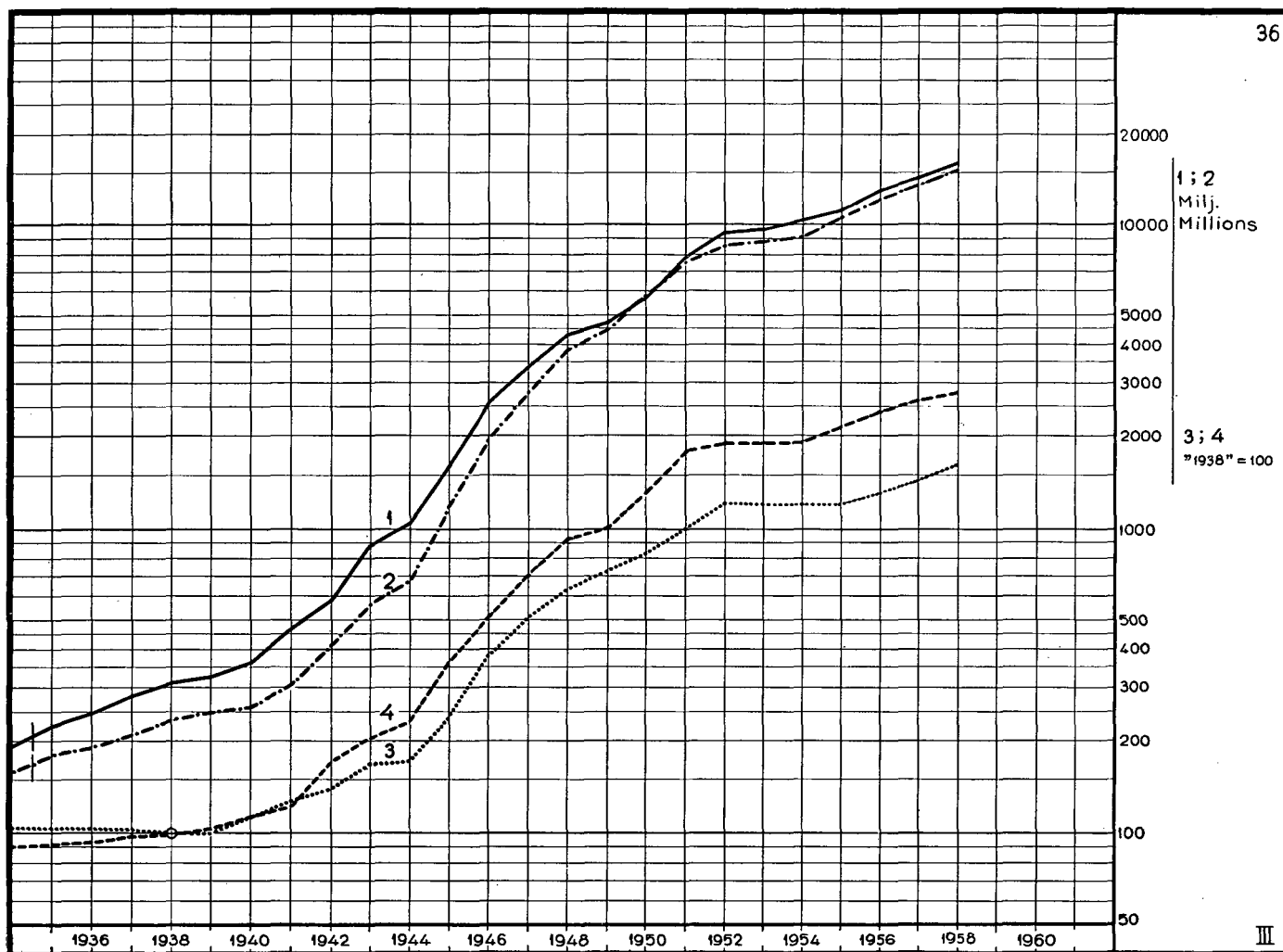


	milj. — millions						
	1938	1943	1954	1955	1956	1957	1958
1. Kokonaistulot — Totalinkomsterna — Total revenues	304	515	838	906	945	962	995
2. Kokonaismenot — Totalutgifterna — Total expenditure	236	281	480	495	500	524	540
3. Postitulot — Postinkomster — Postal revenues	202	345	543	572	587	621	667
4. Postimenot — Postutgifter — Postal expenditure ..	162	202	323	328	325	339	350
5. Lennätintulot — Telegrafinkomster — Telegraph revenues	16.3	21.0	43.6	50.4	53.0	54.6	54.9
6. Lennätinmenot — Telegrafutgifter — Telegraph expenditure	14.0	14.2	19.9	20.9	20.7	22.2	20.8
7. Puhelintulot — Telefoninkomster — Telephone revenues	85.8	149	251	284	305	286	274
8. Puhelinmenot — Telefonutgifter — Telephone expenditure	59.9	64.9	138	146	154	162	169

DIAGR. 36

Kokonaistulot ja -menot sekä yleistariffi-indeksi ja kokonaismenojen hintaindeksi
 Totalinkomster och -utgifter samt generaltariffindex och prisindex för totalutgifterna
 Total revenues and expenditure, general tariff index, and price index for total expenditure

1934—1958

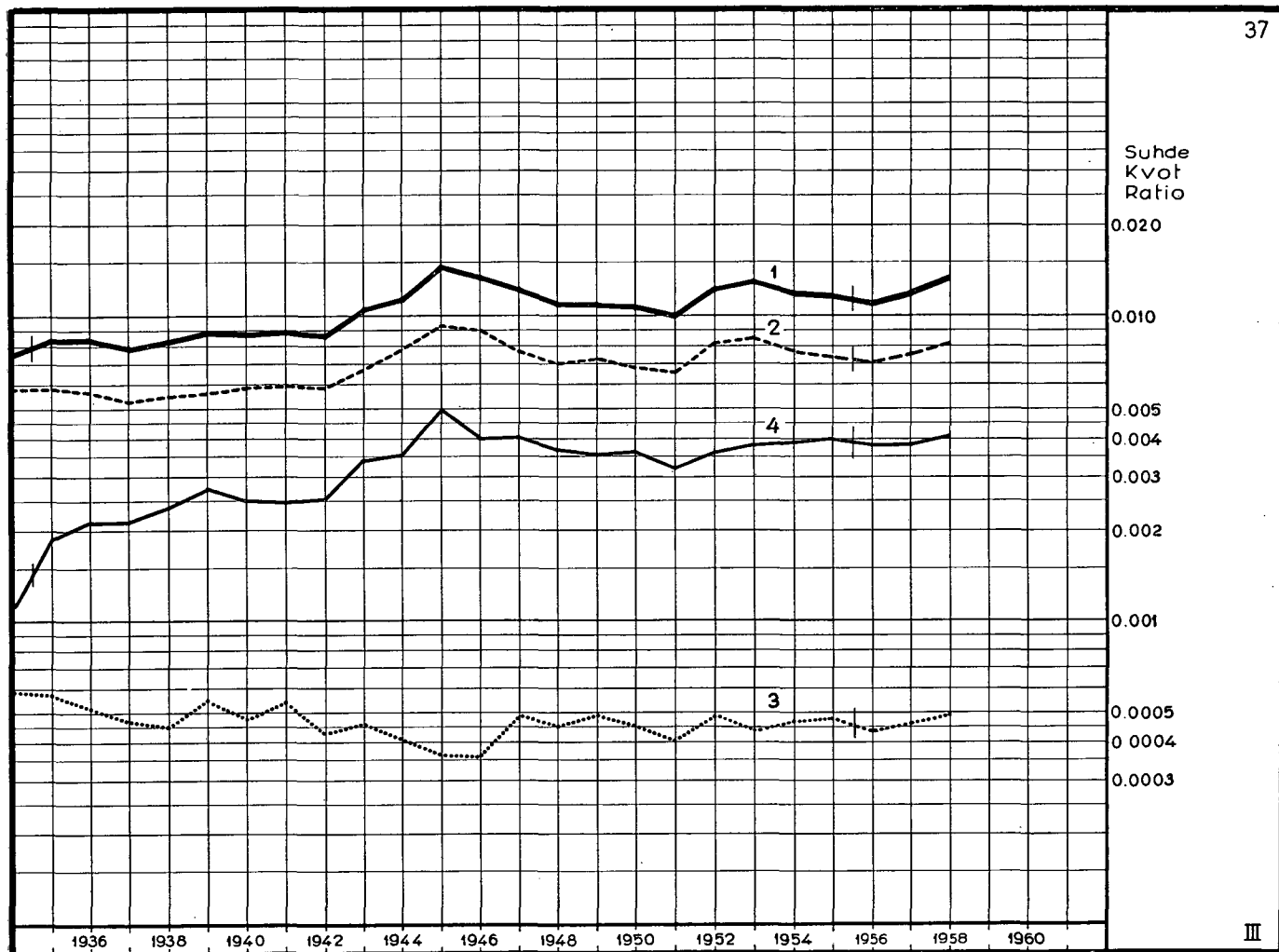


	1938	1943	1954	1955	1956	1957	1958
	milj. — millions						
1. Kokonaistulot — Totalinkomsterna — Total revenues	304.3	871.9	10 072	10 888	12 552	14 129	16 017
2. Kokonaismenot — Totalutgifterna — Total expenditure	235.7	561.2	9 053	10 471	12 050	13 674	15 024
	»1938» = 100						
3. Yleistariffi-indeksi — Generaltariffindex — General tariff index	100	169	1 177	1 176	1 294	1 439	1 582
4. Kokonaismenojen hintaindeksi — Prisindex för totalutgifterna — Price index for total expenditure	100	207	1 884	2 117	2 411	2 609	2 780

DIAGR. 37

Tulojen suhteellinen osuus kansanmenosta
 Inkomsternas proportionella andel av nationalutgiften
 Revenues' relative share of national expenditure

1934—1958



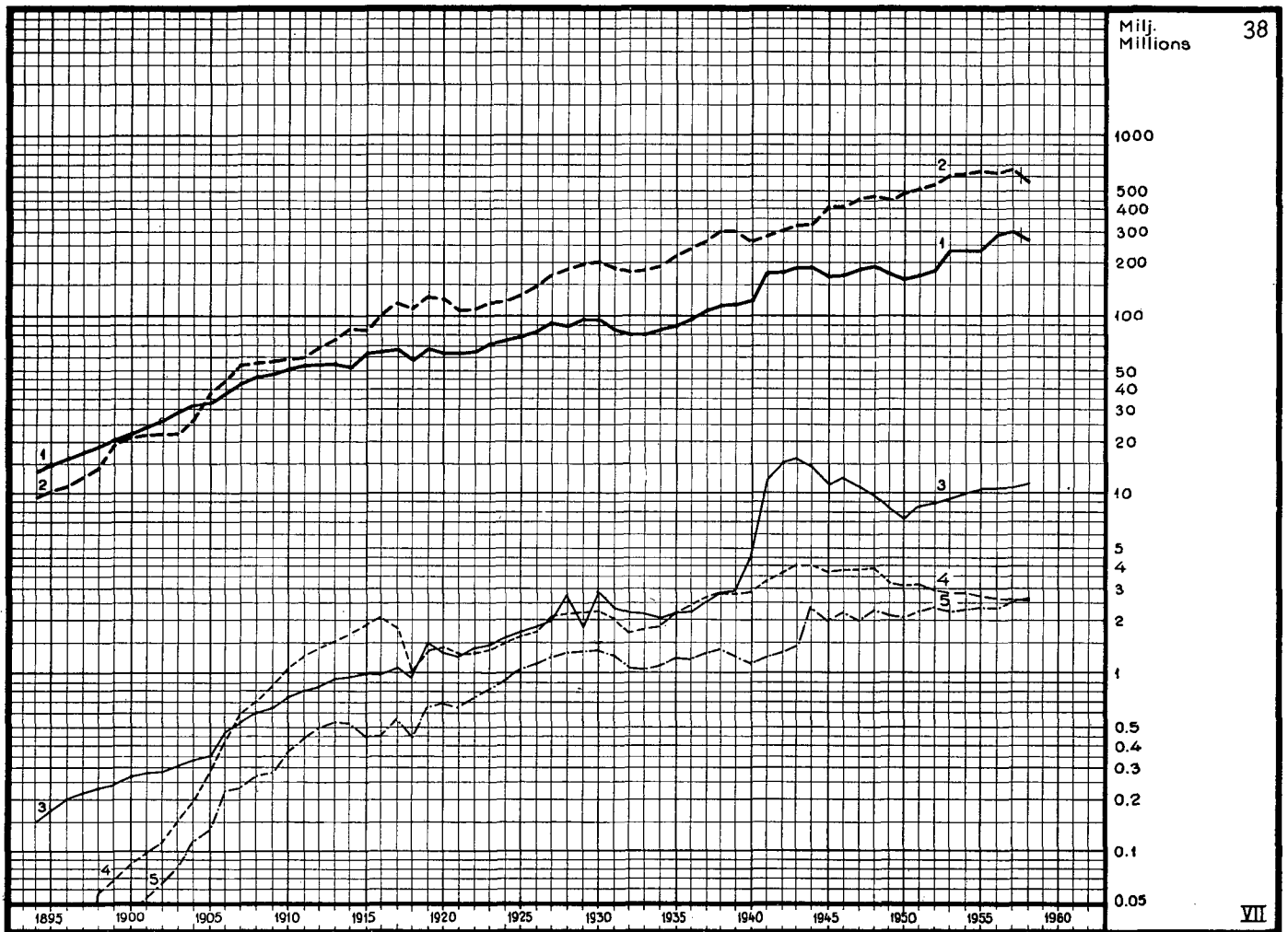
	promillea — promille — per mille						
	1938	1943	1954	1955	1956	1957	1958
1. Kokonaistulot — Totalinkomsterna — Total revenues	8.4	10.6	12.0	11.8	11.3	11.8	12.8
2. Postitulot — Postinkomster — Postal revenues	5.6	6.7	7.7	7.4	7.1	7.6	8.2
3. Lennätintulot — Telegrafinkomster — Telegraph revenues	0.45	0.46	0.46	0.48	0.44	0.46	0.49
4. Puhelintulot — Telefoninkomster — Telephone revenues	2.4	3.4	3.8	4.0	3.8	3.8	4.1

Lähde: T 37
 Källa: T 37
 Source: T 37

DIAGR. 38

Postilähetysten lukumäärä
Antal postförsändelser
Number of mail

1894—1958



	milj. — millions						
	1938	1943	1954	1955	1956	1957	1958
1. Kirjelähetysket ¹⁾ — Brevförsändelser ²⁾ — Letter-mail ³⁾	113	182	232	233	279	301	266
2. Lehdet ¹⁾ — Tidningar ²⁾ — Newspapers and periodicals ³⁾	297	321	607	634	629	647	583
3. Paketit ¹⁾ — Paket ²⁾ — Parcels ³⁾	2.78	16.0	9.94	10.2	10.3	10.4	10.9
4. Posti- ja postiennakkö-osoitukset — Post- och postförskottsansvisningar — Money-orders and C.O.D. orders	2.93	3.98	2.90	2.69	2.59	2.58	2.57
5. Postiennakkölähetysket ⁴⁾ — Försändelser med postförskott ⁵⁾ — Cash on delivery mails ⁶⁾	1.39	1.41	2.34	2.41	2.40	2.55	2.59

¹⁾ Tiedot perustuvat ns. »lokakuun tilastoon»

²⁾ Uppgifterna basera sig på den sk. »oktoberstatistiken»

³⁾ The figures are based on the so-called »october statistics»

⁴⁾ Sisältyvät myös sarjojen 1 ja 3 lukumäärätietoihin

⁵⁾ Ingå även uti talen i serierna 1 och 3

⁶⁾ Included also in the figures of the series 1 and 3

Lähde: Plh 1894—1958

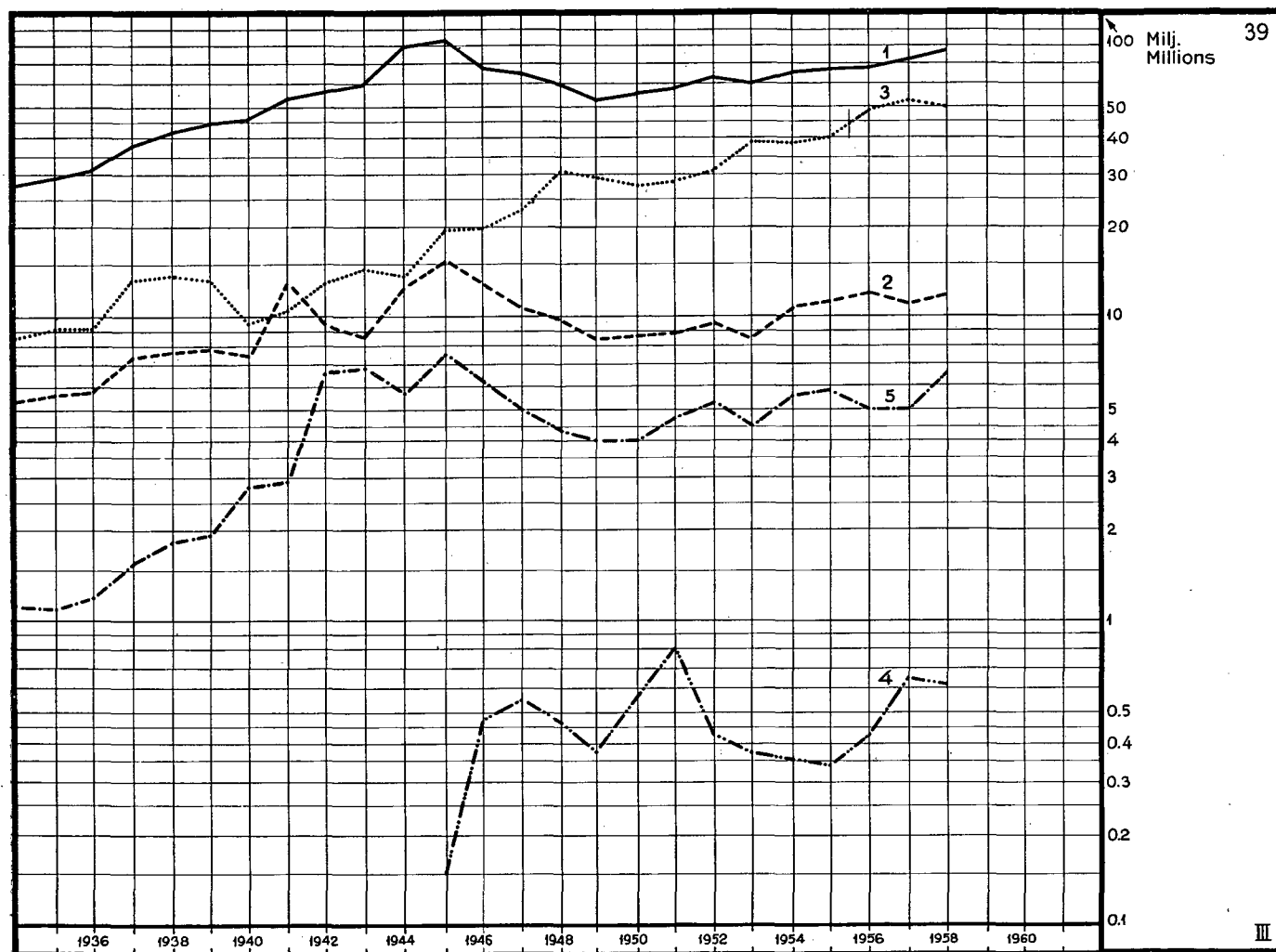
Källa: Pts 1894—1958

Source: GDPT 1894—1958

DIAGR. 39

Tavallisten kotimaisten maksunalaisten postilähetysten korjatut kappaleluvut
 Korrigerat antal vanliga portopliktiga postförsändelser inom landet
 Corrected numbers of ordinary inland postal dispatches liable to postage

1934—1958

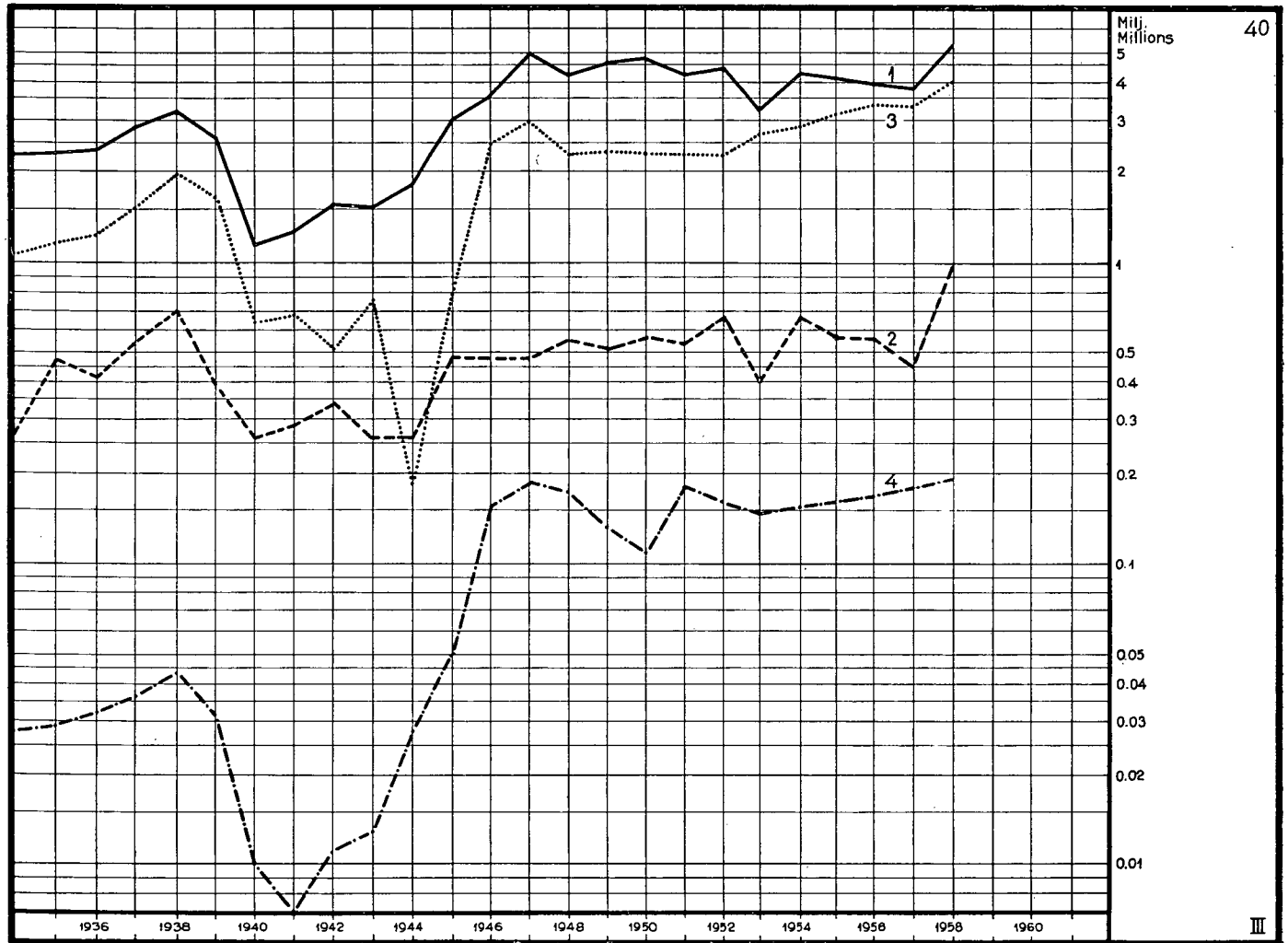


	milj. — millions						
	1938	1943	1954	1955	1956	1957	1958
1. Kirjeet — Brev — Letters	41.56	60.00	64.15	66.55	67.08	72.17	78.03
2. Postikortit — Postkort — Post cards	7.68	8.74	10.56	10.89	11.58	10.71	11.53
3. Ristisiteet — Korsbånd — Printed matter	13.68	14.60	38.40	40.07	48.94	52.77	50.22
4. Pikkupaketit — Småpaket — Small packets	0.355	0.341	0.427	0.657	0.619
5. Paketit — Paket — Parcels	1.80	6.76	5.46	5.82	5.03	5.02	6.64

DIAGR. 40

Tavallisten ulkomaille lähetettyjen maksunalaisten postilähetysten korjatut kappaleluvut
 Korrigerat antal vanliga portopliktiga postförsändelser till utlandet
 Corrected numbers of ordinary foreign postal dispatches liable to postage

1934—1958

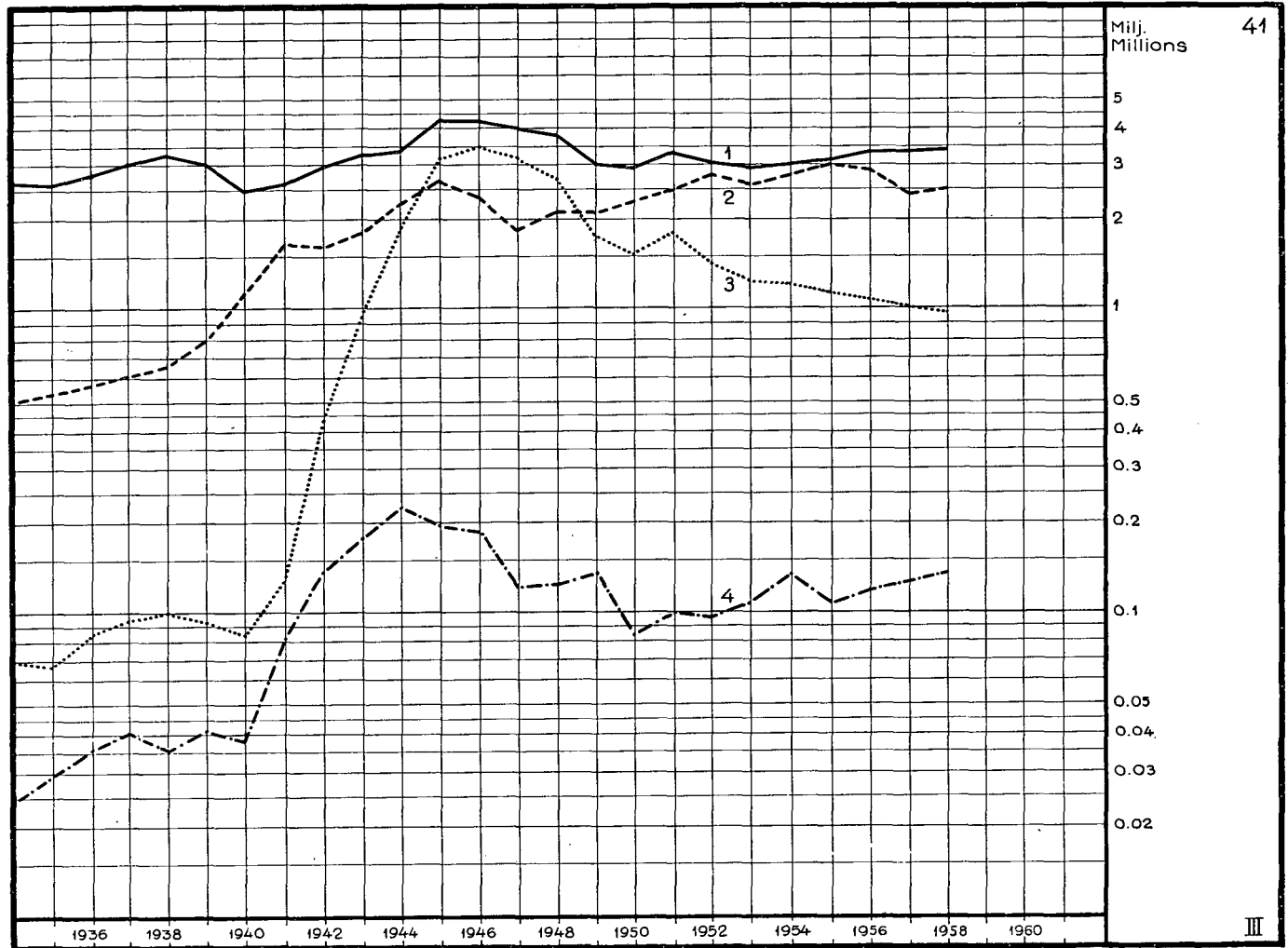


	milj. — millions						
	1938	1943	1954	1955	1956	1957	1958
1. Kirjeet — Brev — Letters	3.15	1.51	4.23	4.06	3.98	3.91	5.26
2. Postikortit — Postkort — Post cards	0.694	0.262	0.662	0.564	0.559	0.447	0.995
3. Ristisiteet — Korsband — Printed matter	1.98	0.757	2.86	3.27	3.39	3.32	4.01
4. Paketit ja (1942—) pikkupaketit — Paket och (1942—) småpaket — Parcels and (1942—) small packets	0.044	0.013	0.151	0.163	0.164	0.177	0.193

DIAGR. 41

Kirjattujen kirjelähetysten ja pakettien lukumäärä
 Antal rekommenderade brevfrsändelser och paket
 Number of registered letter-mail and parcels

1934—1958

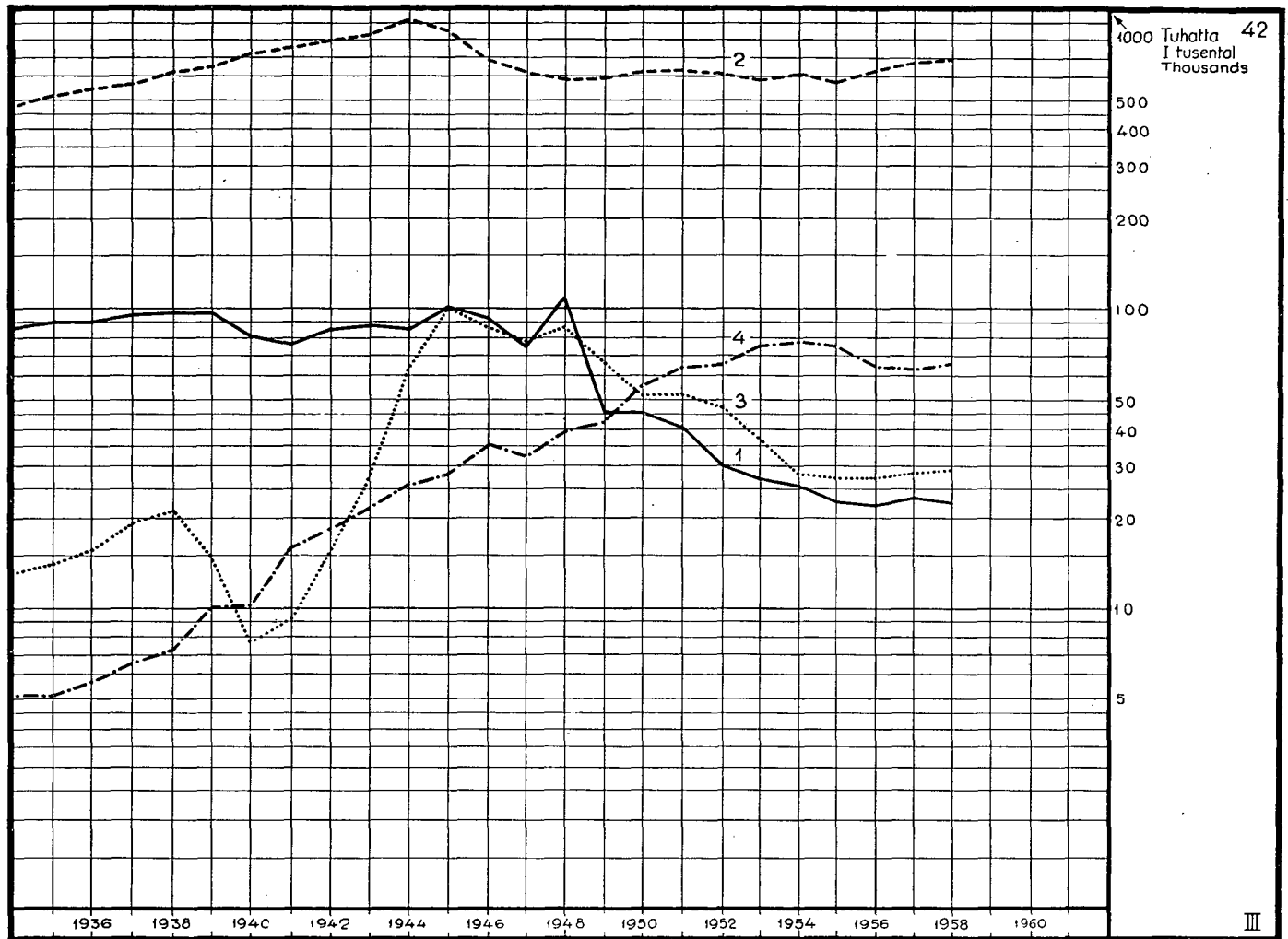


	milj. — millions						
	1938	1943	1954	1955	1956	1957	1958
1. Kirjatut maksunalaiset kirjelähetykset — Rekommenderade portopliktiga brevfrsändelser — Registered letter-mail liable to postage	3.24	3.28	2.96	3.07	3.27	3.32	3.41
2. Kirjatut virkakirjelähetykset — Rekommenderade tjänstebrevfrsändelser — Registered official letter-mail	0.664	1.83	2.73	2.97	2.91	2.41	2.50
3. Kirjatut maksunalaiset paketit — Rekommenderade portopliktiga paket — Registered parcels liable to postage	0.100	0.938	1.22	1.15	1.08	1.02	0.962
4. Kirjatut virkapaketit — Rekommenderade tjänstepaket — Registered official parcels	0.036	0.182	0.134	0.109	0.116	0.120	0.132

DIAGR. 42

Vakuutettujen kirjeitten ja pakettien lukumäärä
 Antal assurerade brev och paket
 Number of insured letters and parcels

1934—1958

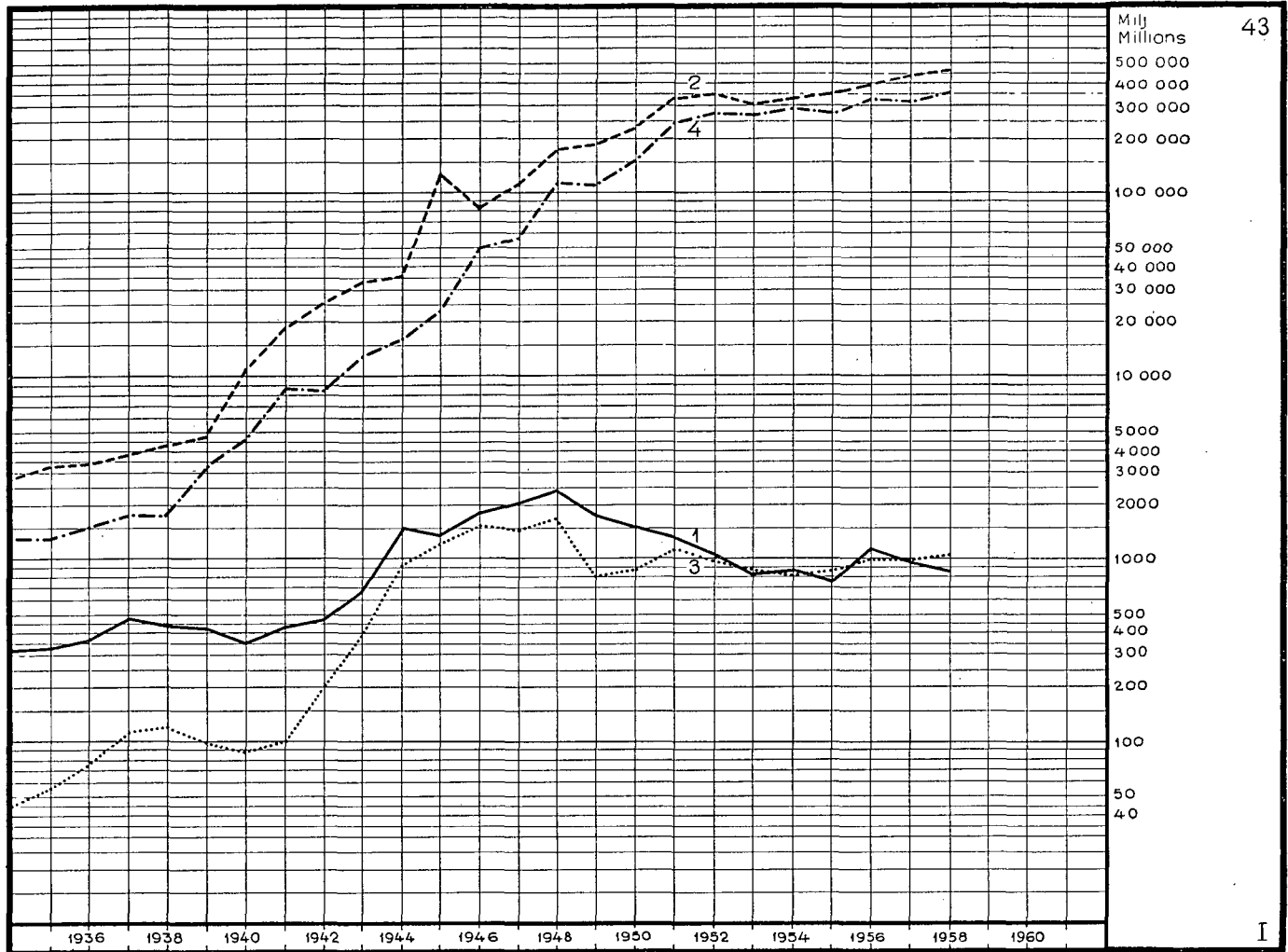


	tuhatta — i tusental — thousands						
	1938	1943	1954	1955	1956	1957	1958
1. Vakuutetut maksunalaiset kirjeet — Assurerade portopliktiga brev — Insured letters liable to postage	97.3	89.3	25.3	22.5	21.7	23.4	22.0
2. Määräarvoiset virkakirjeet — Tjänstebrev med angivet värdebelopp — Official letters of declared value	619	825	608	591	621	677	691
3. Vakuutetut maksunalaiset paketit — Assurerade portopliktiga paket — Insured parcels liable to postage . .	20.8	26.6	28.8	27.3	27.5	28.0	28.4
4. Määräarvoiset virkapaketit — Tjänstepaket med angivet värdebelopp — Official parcels of declared value	7.16	21.9	78.6	74.7	64.7	63.1	64.8

DIAGR. 43

Lähetysten vakuutus- ja arvomäärät
Försändelsernas assurans- och värdebelopp
Values of mail

1934—1958



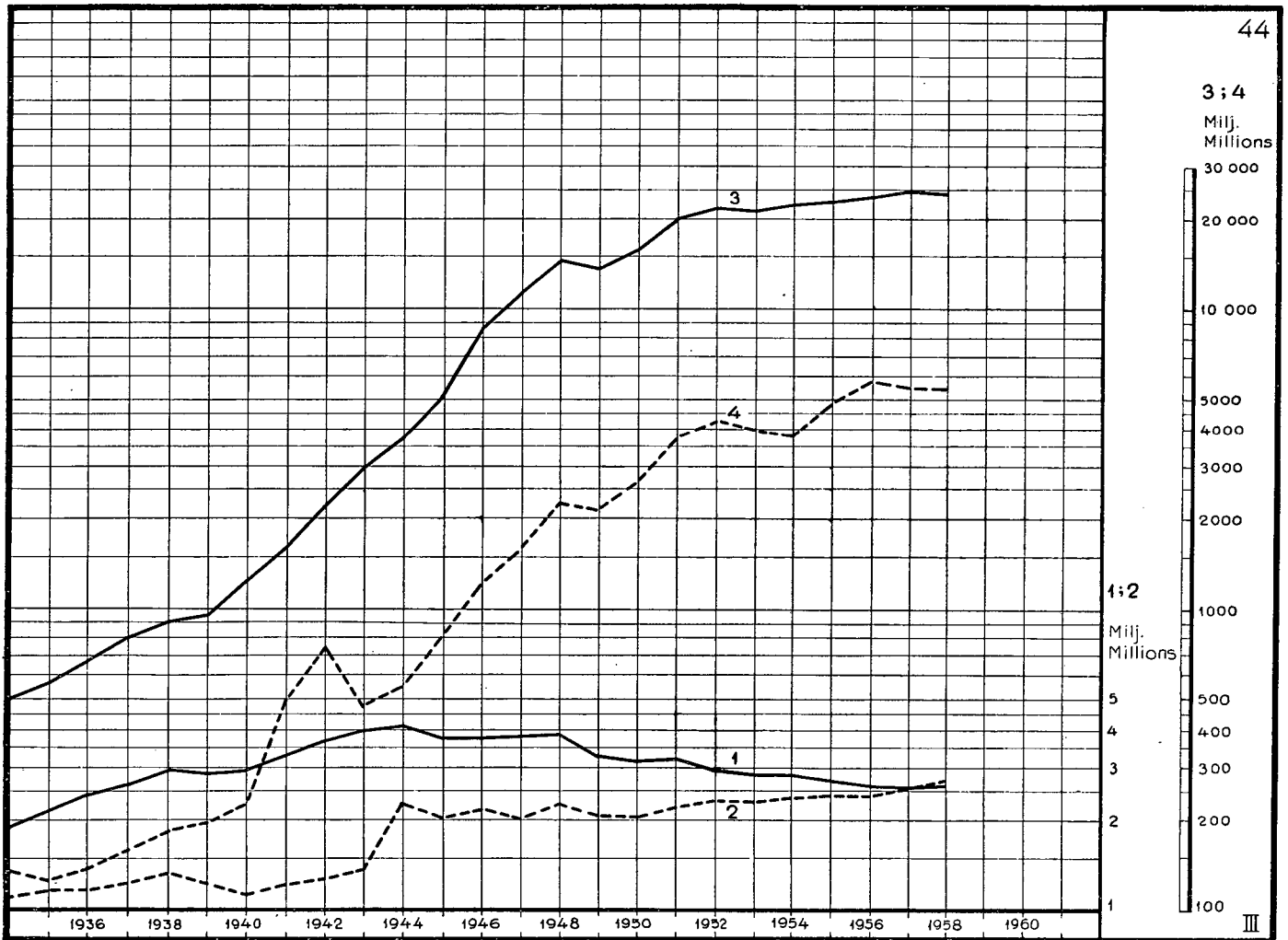
	miljardia — miljarder — milliards						
	1938	1943	1954	1955	1956	1957	1958
1. Vakuutettujen maksunalaisten kirjeiden vakuutusmäärä — Assuransbeloppen å assurerade portopliktiga brev — Insured values of insured letters liable to postage ..	0.440	0.665	0.849	0.775	1.16	0.951	0.853
2. Määräarvoisten virkakirjeiden arvomäärä — Värde- beloppen å tjänstebrev med angivet värdebelopp — Declared values of official letters insured	4.31	33.5	323	347	393	442	462
3. Vakuutettujen maksunalaisten pakettien vakuutusmäärä — Assuransbeloppen å assurerade portopliktiga paket — Insured values of insured parcels liable to postage	0.118	0.382	0.823	0.864	1.01	0.989	1.06
4. Määräarvoisten virkapakettien arvomäärä — Värde- beloppen å tjänstepaket med angivet värdebelopp — Declared values of official parcels insured	1.84	13.1	286	279	330	319	351

Lähde: T 48
Källa: T 48
Source: T 48

DIAGR. 44

Postiosoitukset ja postiennakot
 Postanvisningar och postförskott
 Money-orders and cash on delivery mails

1934—1958

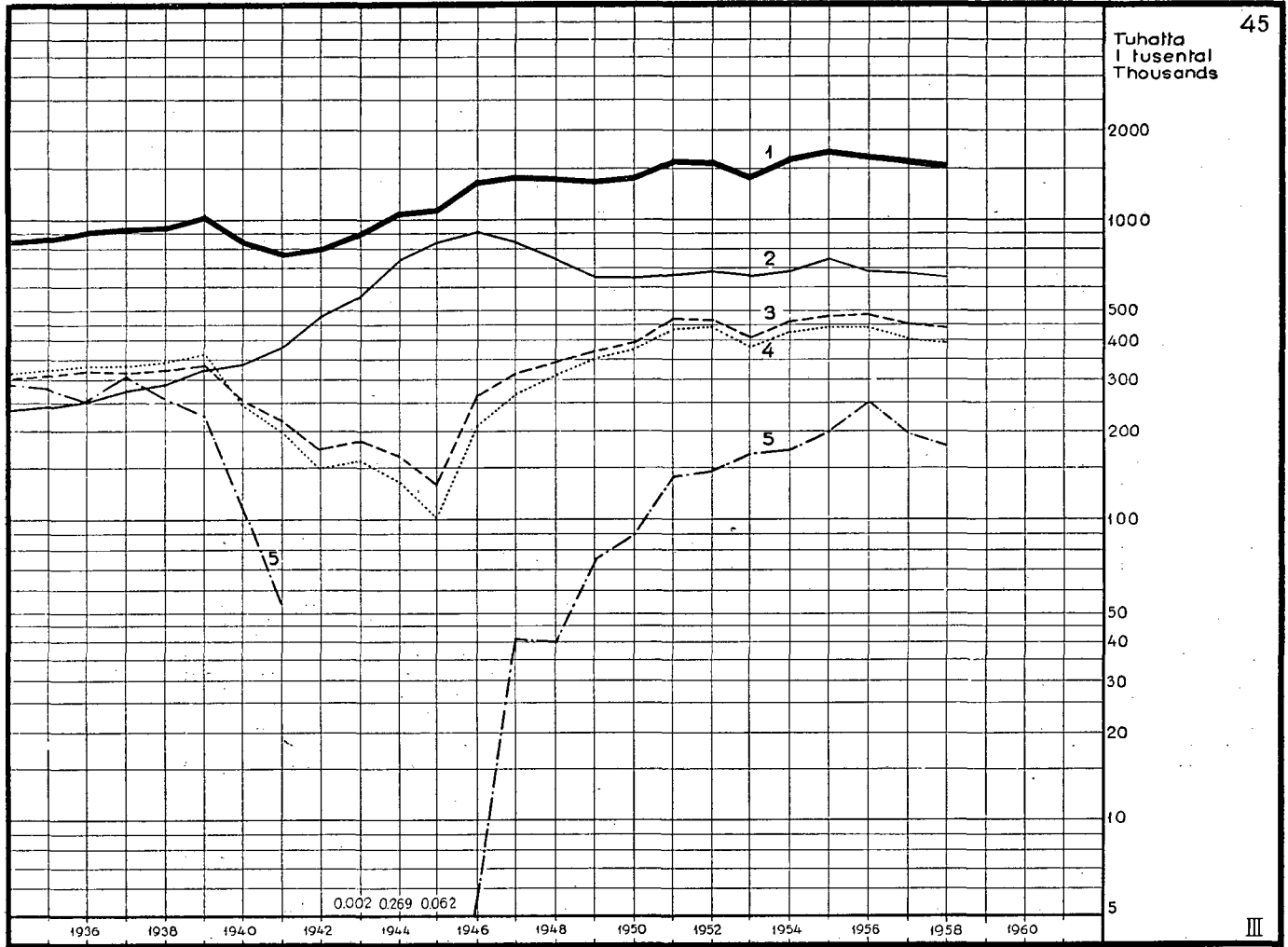


	1938	1943	1954	1955	1956	1957	1958
milj. — millions							
1. Posti- ja postiennakko-osoitusten lukumäärä — Antalet post- och postförskottsanvisningar — Number of money-orders and C.O.D. orders	2.93	3.98	2.90	2.69	2.59	2.58	2.57
2. Postiennakkolähetysten lukumäärä — Antalet försändelser med postförskott — Number of C.O.D. mail	1.39	1.41	2.34	2.41	2.40	2.55	2.59
miljardia — miljarder — milliards							
3. Posti- ja postiennakko-osoitusten rahamäärä — Penningbeloppet av post- och postförskottsanvisningar — Total sum of money-orders and C.O.D. orders	0.894	2.94	21.9	22.2	23.5	24.6	24.1
4. Postiennakkolähetysten postiennakkomäärä — Postförskottsbeloppet för försändelser med postförskott — Amount of cash on delivery for C.O.D. mail	0.184	0.482	3.88	4.81	5.75	5.49	5.40

DIAGR. 45

Lennätinliikenne posti- ja lennätinlaitoksen lennätinjohdoilla
 Telegraftrafiken på post- och telegrafverkets telegrafledningar
 Telegraph traffic on Post and Telegraph Office telegraph connections

1934—1958



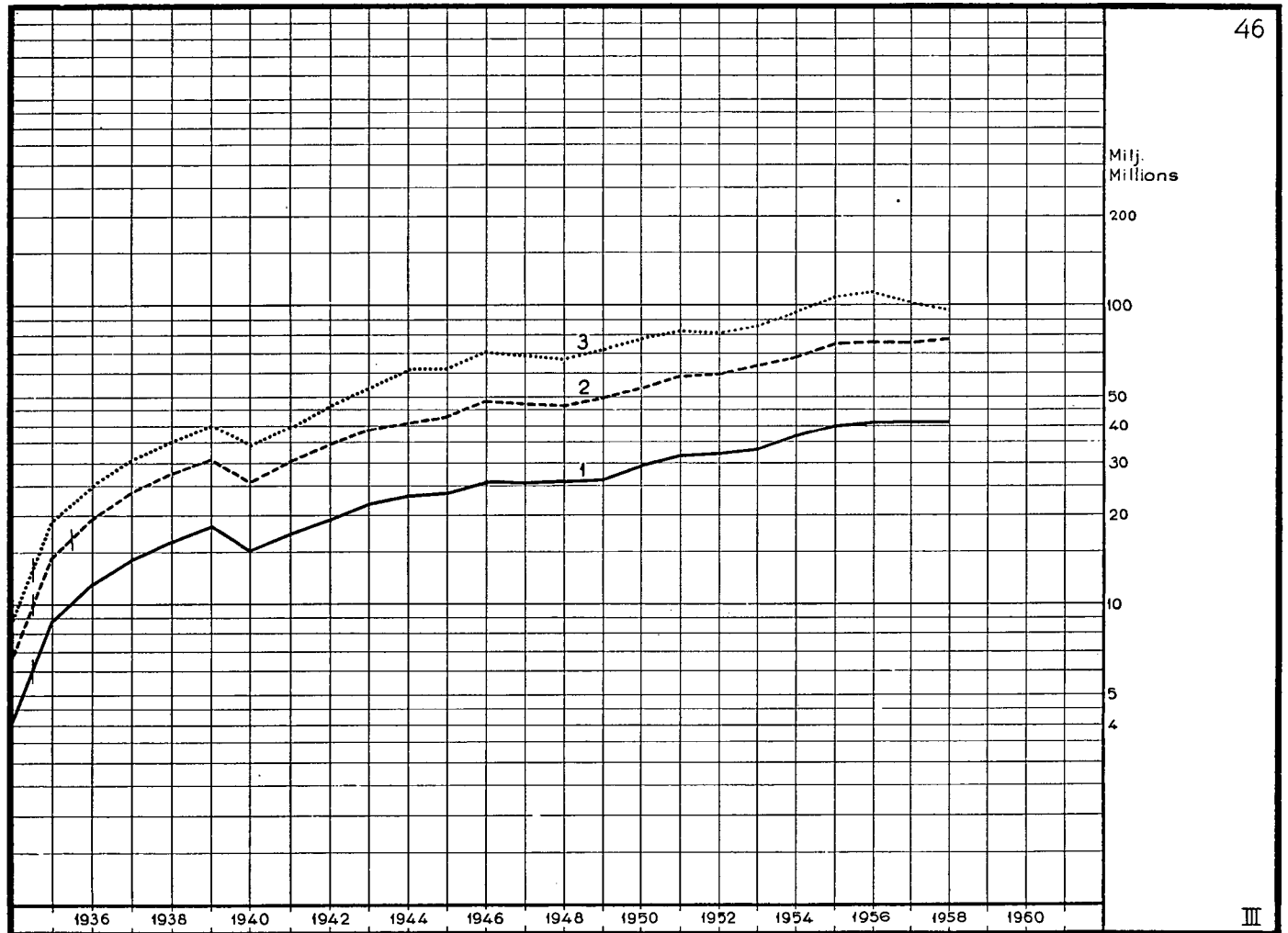
Maksunalaiset sähkösanomat — Avgiftsbelagda telegram Chargeable telegrams	tuhatta — i tusental — thousands						
	1938	1943	1954	1955	1956	1957	1958
1. Yhteensä (lukuunottamatta kauttakulkusähkösanomia) — Inalles (utom transitotelegram) — Total (excepting transit telegrams)	953	896	1 578	1 651	1 626	1 557	1 510
2. Kotimaisia sähkösanomia — Telegram inom landet — Inland telegrams	288	557	691	725	695	691	664
3. Ulkomaille lähetettyjä sähkösanomia — Till utlandet avsända telegram — Telegrams abroad	324	183	459	483	487	452	446
4. Ulkomailta saapuneita sähkösanomia — Från utlandet anlända telegram — Arriving foreign telegrams	341	156	427	443	444	415	399
5. Kauttakulkusähkösanomia — Transitotelegram — Transit telegrams	256	0	165	199	247	196	178

Lähde: T 50
 Källa: T 50
 Source: T 50

DIAGR. 46

Kotimaiset maksunalaiset kaukopuhelut I. Lukumäärätietoja
 Avgiftsbelagda fjärrsamtal inom landet I. Kvantitetsuppgifter
 Inland chargeable trunk calls I. Number of amounts

1934—1958

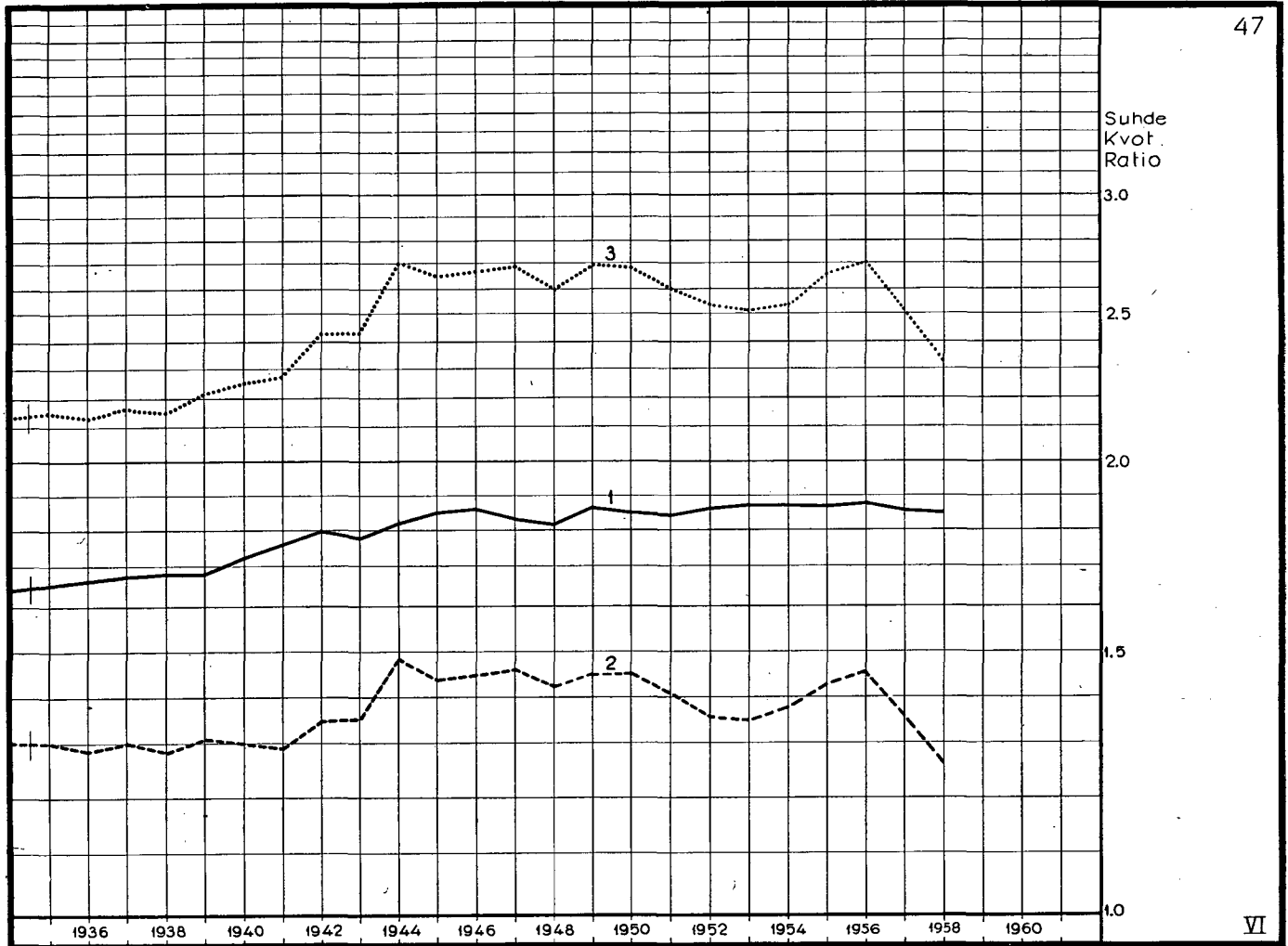


	milj. — millions						
	1938	1943	1954	1955	1956	1957	1958
1. Puheluja — Samtal — Calls	16.3	21.9	36.7	40.1	40.8	41.1	41.9
2. Jaksoja à 3 min. — Perioder à 3 min. — Periods à 3 min.	27.4	39.0	68.3	74.4	76.1	76.0	77.2
3. Perusmaksuja — Grundavgifter — Unit rates	35.1	52.9	94.1	106.0	110.2	103.2	96.9

DIAGR. 47

Kotimaiset maksunalaiset kaukopuhelut II. Suhdelukuja
 Avgiftsbelagda fjärrsamtal inom landet II. Kvotall
 Inland chargeable trunk calls II. Ratio figures

1934—1958

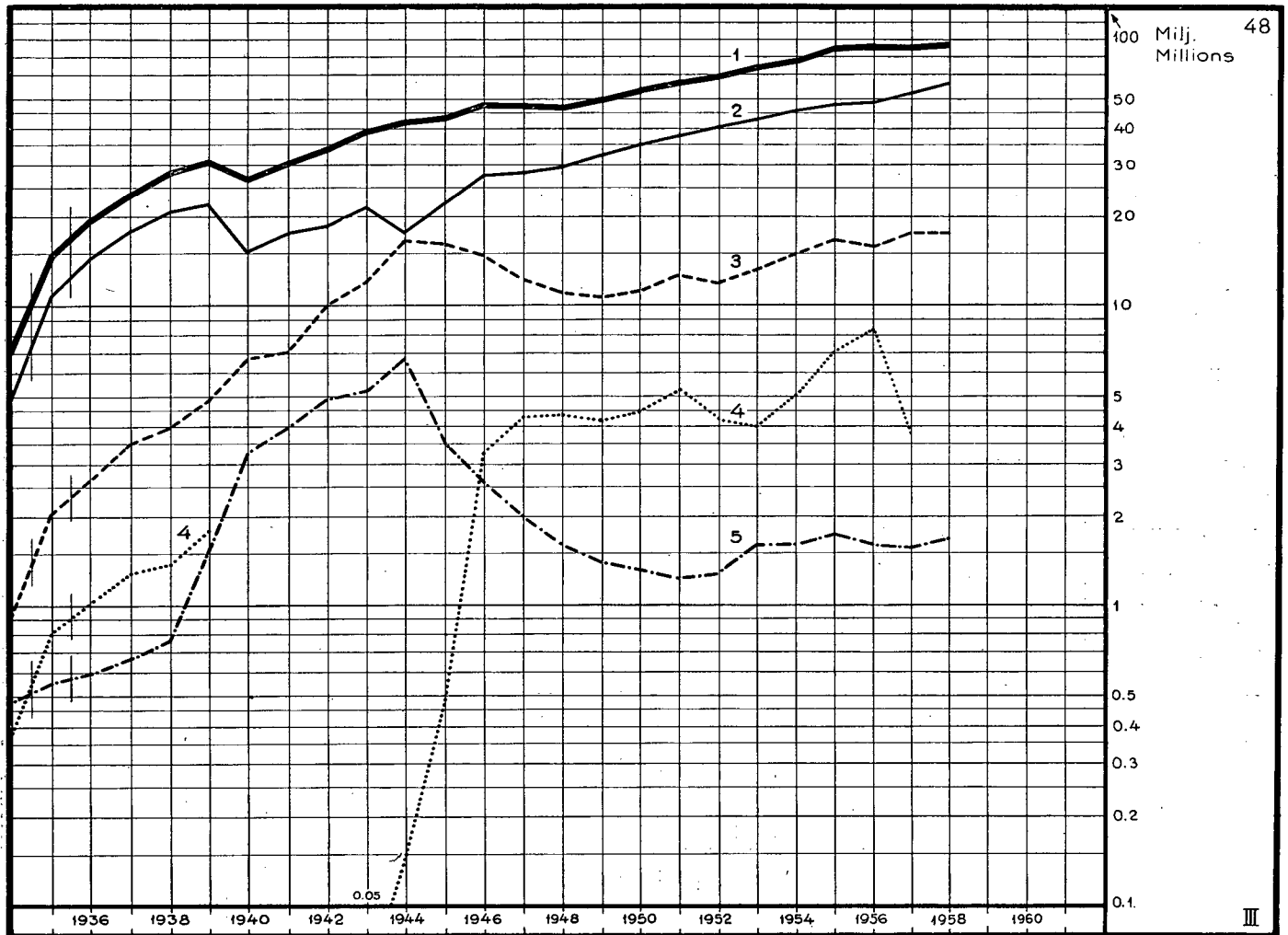


	suhde — kvot — ratio						
	1938	1943	1954	1955	1956	1957	1958
1. Jaksoja à 3 min. puhelua kohden — Perioder à 3 min. per samtal — Periods à 3 min. per call	1.684	1.780	1.861	1.858	1.864	1.850	1.841
2. Perusmaksuja jaksoa kohden — Grundavgifter per period — Unit rates per period	1.279	1.358	1.378	1.424	1.449	1.359	1.255
3. Perusmaksuja puhelua kohden — Grundavgifter per samtal — Unit rates per call	2.154	2.417	2.564	2.645	2.702	2.514	2.312

DIAGR. 48

Kotimaiset maksunalaiset kaukpuhelut III. Jaksojen lukumääriä puheluryhmittäin
Avgiftsbelagda fjärrsamtal inom landet III. Antal perioder enligt samtalskategorier
Inland chargeable trunk calls III. Number of periods according to classes of calls

1934—1958



	milj. jaksoa à 3 min. — milj. perioder à 3 min. millions of periods à 3 min.						
	1938	1943	1954	1955	1956	1957	1958
1. Kaikissa puheluissa — I alla samtal — In all the calls ..	27.4	39.0	68.3	74.4	76.1	76.0	77.2
2. Tavallisissa puheluissa — I vanliga samtal — In ordinary calls	20.6	21.6	45.4	47.8	48.7	51.5	56.5
3. Pikapuheluissa — I ilsamtal — In urgent calls	3.92	11.7	14.9	16.3	15.7	17.2	17.2
4. Erittäin kiireellisissä puheluissa — I extra brådskande samtal — In extra-urgent calls	1.39	0.05	5.02	7.07	8.33	3.77	—
5. Virkapuheluissa — I tjänstesamtal — In service calls	0.77	5.16	1.58	1.70	1.62	1.59	1.67

DIAGR. 49

Kotimaiset maksunalaiset kaukopuhelut IV. Prosenttinen jakautuminen
Avgiftsbelagda fjärrsamtal inom landet IV. Den procentuella fördelningen
Inland chargeable trunk calls IV. Distribution, per cent

1934—1958



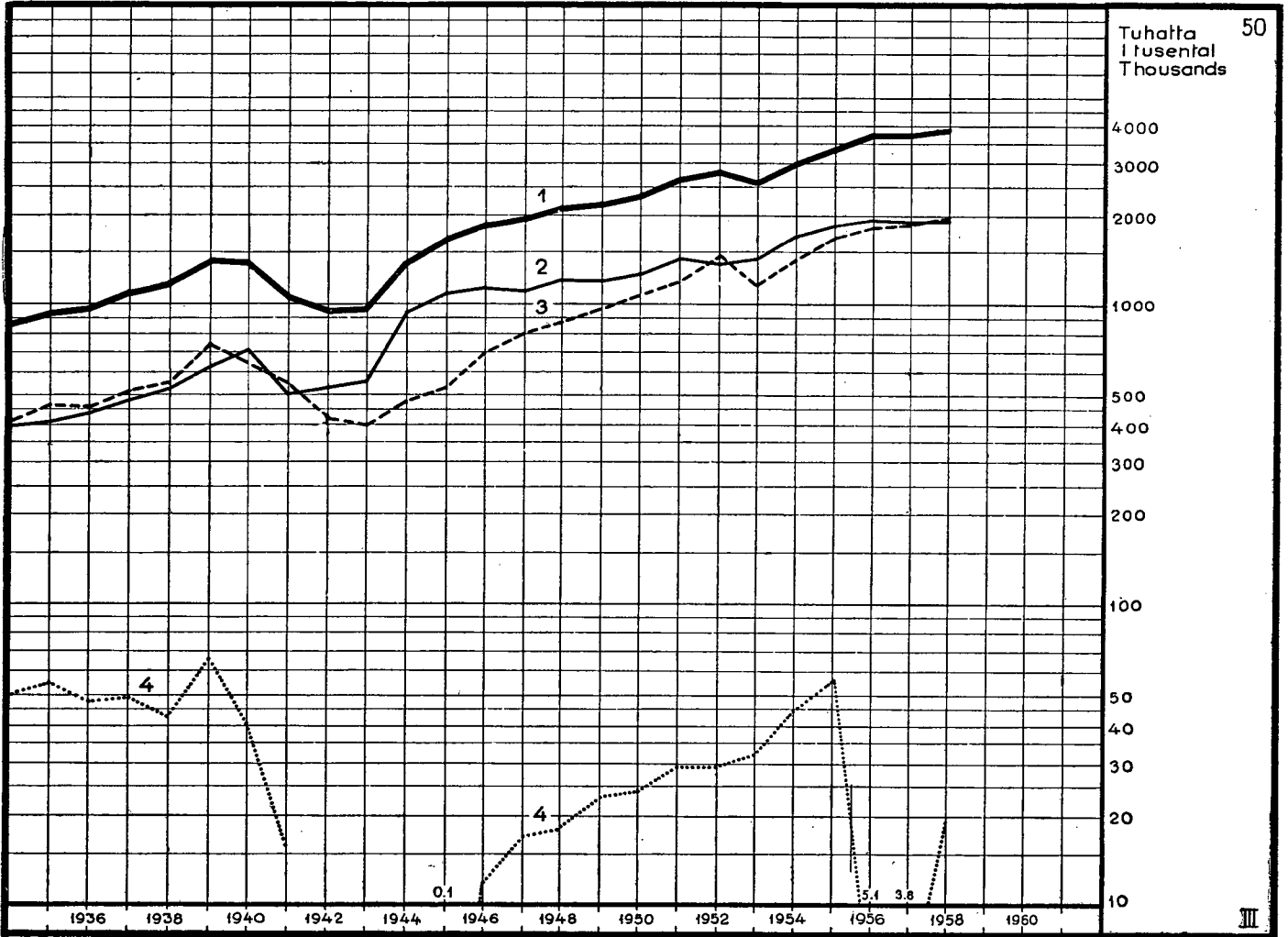
Jaksojen lukumäärän prosenttinen jakautuminen
Den procentuella fördelningen av perioderna
Distribution of the periods, per cent

	1938	1943	1954	1955	1956	1957	1958
A—B. Tavallisissa puheluissa — I vanliga samtal — In ordinary calls	75.2	55.4	66.5	64.2	64.1	67.8	73.2
B—C. Pikapuheluissa — I ilsamtal — In urgent calls	14.3	30.1	21.8	21.9	20.6	22.7	22.3
C—D. Erittäin kiireellisissä puheluissa — I extra bråds- kande samtal — In extra-urgent calls	5.1	0.1	7.4	9.5	11.0	5.0	—
D—E. Virkapuheluissa — I tjänstesamtal — In service calls	2.8	13.3	2.3	2.2	2.1	2.1	2.2
E—F. Muissa puheluissa — I övriga samtal — In other calls	2.6	1.1	2.0	2.2	2.2	2.4	2.3
A—F. Yhteensä — Summa — Total	100.0	100.0	100.0	100.0	100.0	100.0	100.0

DIAGR. 50

Ulkomainen puhelinliikenne
Den utländska telefontrafiken
Foreign telephone service

1934—1958



	tuhatta minuuttia — tusental minuter thousands of minutes						
	1938	1943	1954	1955	1956	1957	1958
1. Yhteensä — Summa — Total	1 123	960	3 017	3 435	3 750	3 726	3 877
2. Menevät puhelut — Utgående samtal — Outgoing calls	530	557	1 571	1 771	1 931	1 881	1 920
3. Tulevat puhelut — Inkommande samtal — Incoming calls	550	403	1 401	1 608	1 815	1 842	1 938
4. Kauttakulukupuhelut — Transitosamtal — Transit calls	43.4	—	44.7	56.3	5.1	3.8	19.8

TAULUKOT — TABLÅER

Tilastotaulukoissa käytetyt merkinnät:
Beteckningarna i de statistiska tabellerna:

- = tieto ei lainkaan sovellu a.o. sarakkeeseen (absoluuttinen mahdottomuus)
uppgiften passar icke alls i kolumnen i fråga (absolut omöjlighet)
- .. = tietoa ei ole saatu — uppgift saknas
- = luku = 0 — siffran = 0
- 0 } luku on pienempi kuin puolet merkitystä yksiköstä
- 0.0 } siffran är mindre än hälften av den angivna enheten

Taulukko 1 Tablá

Henkilökunta 31. 12. 1958 — Personalen den 31. 12. 1958

	Palkkausluokka Aviöningsklass	Perus- palkkaiset Med grund- lön		Yli- määräiset Extra- ordinarie		Tilapäiset toimihenkilöt Tillfälliga (extra) funktionärer		Yhteensä Summa		Kaikkiaan Totalsumma
		Miehiä Män	Naisia Kvinnor	Miehiä Män	Naisia Kvinnor	Miehiä Män	Naisia Kvinnor	Miehiä Män	Naisia Kvinnor	
		Julkisoikeudellisessa suhteessa — I offentligträttsligt anställningsförhållande								
Pääjohtaja — Generaldirektören	43	1	—	—	—	—	—	1	—	1
Johtajia — Direktörer	37	6	—	—	—	—	—	6	—	6
Johtajia — Direktörer	35	2	—	—	—	—	—	2	—	2
Yli-insinöörejä — Överingenjörer	35	5	—	2	—	—	—	7	—	7
Apulaisjohtajia — Biträdande direktörer	33	1	—	—	—	—	—	1	—	1
Ilmailuviesti-insinöörejä — Luftfartsförbindelseingenjörer	33	—	—	1	—	—	—	1	—	1
Piiri-insinöörejä — Distriktsingenjörer	33	—	—	1	—	—	—	1	—	1
Toimistoinsinöörejä — Byråingenjörer	33	6	—	6	—	2	—	14	—	14
Toimistopäällikköjä — Byråchefer	33	1	—	—	—	—	—	1	—	1
Apulaisjohtajia — Biträdande direktörer	32	3	—	—	—	—	—	3	—	3
Apulaisosastopäällikköjä — Biträdande avdelningschefer	32	—	—	3	—	—	—	3	—	3
Toimistopäällikköjä — Byråchefer	32	—	—	—	—	1	—	1	—	1
Ylikamreereja — Överkamrerer	32	1	—	—	—	—	—	1	—	1
Ylireviisoreja — Överrevisorer	32	1	—	—	—	—	—	1	—	1
Asianvalvoja — Ombudsmän	31	1	—	—	—	—	—	1	—	1
Huoltotarkastajia — Vårdinspektörer	31	1	—	—	—	—	—	1	—	1
Konttorinhoitajia (Helsinki, Postkonttori) Kontorsföreståndare (Helsingfors, Postkontoret)	31	1	—	—	—	—	—	1	—	1
Piirikonttorinhoitajia — Distriktskontorsföreståndare	31	—	—	—	—	9	—	9	—	9
Postitarkastajia — Postinspektörer	31	8	—	—	—	—	—	8	—	8
Vanhempia insinöörejä — Äldre ingenjörer	31	7	1	—	—	—	—	7	1	8
Apulaisasianvalvoja — Biträdande ombudsmän	30	2	—	1	—	3	—	6	—	6
Apulaistoimistopäällikköjä — Biträdande byråchefer	30	—	—	1	—	—	—	1	—	1
Konttorinhoitajia (Helsinki, Puhelinkonttori) Kontorsföreståndare (Helsingfors, Telefonkontoret)	30	1	—	—	—	—	—	1	—	1
Matemaatikkoja — Matematiker	30	—	—	1	—	—	—	1	—	1
Opistonjohtajia — Institutföreståndare	30	—	—	1	—	—	—	1	—	1
Vanhempia insinöörejä — Äldre ingenjörer	30	—	—	1	—	—	—	1	—	1
Konttorinhoitajia 1 l. yp. — Kontorsföreståndare 1 kl. h. l.	29	2	—	—	—	—	—	2	—	2
Esittelijöitä — Föredragande	28	6	1	6	—	1	—	13	1	14
Kamreereja — Kamrerer	28	1	—	1	—	—	—	2	—	2
Konttorinhoitajia 1 l. ap. — Kontorsföreståndare 1 kl. l. l.	28	17	—	—	—	—	—	17	—	17
Konttoripäällikköjä — Kontorschefer	28	5	—	—	—	—	—	5	—	5
Nuorempia insinöörejä — Yngre ingenjörer	28	2	—	2	1	—	—	4	1	5
Postinkuljetusasianesittelijöitä — Föredragande för postbefodringsärenden	28	1	—	—	—	—	—	1	—	1

	Palkkainsluokka Avlöningsklass	Perus- palkkaiset Med grund- lön		Yli- määräiset Extra- ordinarie		Tilapäiset toimihenkilöt Tillfälliga (extra) funktionärer		Yhteensä Summa		Kaikkiaan Totalsumma
		Miehiä Män	Naisia Kvinnor	Miehiä Män	Naisia Kvinnor	Miehiä Män	Naisia Kvinnor	Miehiä Män	Naisia Kvinnor	
Tilastoitsijoita — Statistiker	28	1	—	—	—	—	—	1	—	1
Vanhempia apulaisinsinöörejä yp. — Äldre biträdande ingenjörer h. l.	28	11	—	8	—	3	—	22	—	22
Vanhempia reviisoreja — Äldre revisorer	28	1	—	—	—	1	—	2	—	2
Apulaisinsinöörejä (Ilmailu) — Biträdande ingenjörer (Luftfart)	27	—	—	1	—	—	—	1	—	1
Ilmailuviestitarkastajia — Luftfartsförbindelseinspektörer	27	—	—	1	—	—	—	1	—	1
Radioaseman hoitajia 1 pl. — Radiostationsföreståndare 1 lk.	27	1	—	—	—	—	—	1	—	1
Vanhempia apulaisinsinöörejä ap. — Äldre biträdande ingenjörer l. l.	27	2	—	6	—	1	—	9	—	9
Varastopäällikköjä — Förrådschefer	27	—	—	1	—	—	—	1	—	1
Apulaisinsinöörejä — Biträdande ingenjörer	26	7	—	16	—	1	—	24	—	24
Apulaiskonttorinhoitajia yp. — Biträdande kontorsföreståndare h. l.	26	9	—	—	—	—	—	9	—	9
Autoliikennetarkastajia — Biltrafikinspektörer	26	1	—	—	—	—	—	1	—	1
Ensimmäisiä teknikkoja 1 l. yp. — Första tekniker 1 kl. h. l.	26	2	—	—	—	6	—	8	—	8
Konttorinhoitajia 2 l. — Kontorsföreståndare 2 kl.	26	11	1	1	—	—	—	12	1	13
Liikennetarkastajia yp. — Trafikinspektörer h. l.	26	22	—	9	2	6	—	37	2	39
Linjatarkastajia — Linjeinspektörer	26	24	—	10	—	3	—	37	—	37
Toimitsijoita — Speditörer	26	—	—	1	—	—	—	1	—	1
Vanhempia työntutkijoita — Äldre arbetsstudiemän	26	—	—	1	—	1	—	2	—	2
Varastonhoitajia — Förrådsförvaltare	26	1	—	—	—	—	—	1	—	1
Radioaseman hoitajia 2 pl. — Radiostationsföreståndare 2 lk.	25	3	—	1	—	—	—	4	—	4
Viestiasemapäällikköjä (Ilmailu) — Radiostationschefer (Luftfart)	25	—	—	5	—	—	—	5	—	5
Apukamreereja — Biträdande kamrerer	24	—	1	—	—	—	—	—	1	1
Apulaiskonttorinhoitajia ap. — Biträdande kontorsföreståndare l. l.	24	42	4	6	—	1	—	49	4	53
Ensimmäisiä teknikkoja 1 l. ap. — Första tekniker 1 kl. l. l.	24	14	—	—	—	1	—	15	—	15
Konttorinhoitajia 3 l. — Kontorsföreståndare 3 kl.	24	34	2	—	—	—	—	34	2	36
Liikennetarkastajia ap. — Trafikinspektörer l. l.	24	7	1	3	—	7	1	17	2	19
Osastosihteerejä — Avdelningssekreterare	24	4	3	2	2	1	—	7	5	12
Reviisoreja — Revisorer	24	3	7	3	1	—	—	6	8	14
Tiedustelukonttorin hoitajia — Reklamationskontorets föreståndare	24	1	—	—	—	—	—	1	—	1
Työntutkijoita 1 pl. — Arbetsstudiemän 1 lk.	24	2	—	—	—	—	—	2	—	2
Ensimmäisiä teknikkoja — Första tekniker	23	11	—	—	—	—	—	11	—	11
Ensimmäisiä teknikkoja 2 l. yp. — Första tekniker 2 kl. h. l.	23	46	—	—	—	2	—	48	—	48
Ensimmäisiä teknikkoja 1 pl. — Första tekniker 1 lk.	23	—	—	19	—	26	—	45	—	45
Kassanhoitajia — Kassörer	23	—	1	—	—	—	—	—	1	1
Vanhempia autovarikon esimiehiä — Äldre förmän vid bildepåer	23	2	—	1	—	—	—	3	—	3
Viestijohtajia (Ilmailu) — Förbindelseledare (Luftfart)	23	—	—	6	—	—	—	6	—	6
Autovarikon esimiehiä 1 l. yp. — Förmän vid bildepåer 1 kl. h. l.	22	4	—	—	—	—	—	4	—	4
Ensimmäisiä ekspeditöörejä — Första expeditörer	22	30	25	11	2	—	1	41	28	69

	Palkkausluokka Avlöningsklass	Peruspalkkaiset Med grundlön		Ylimääräiset Extraordinarie		Tilapäiset toimihenkilöt Tillfälliga (extra) funktionärer		Yhteensä Summa		Kaikkiaan Totalsumma
		Miehiä Män	Naisia Kvinnor	Miehiä Män	Naisia Kvinnor	Miehiä Män	Naisia Kvinnor	Miehiä Män	Naisia Kvinnor	
Kontrollöorejä — Kontrollörer	22	17	5	—	1	—	—	17	6	23
Piirihuoltajia — Distriktsvårdfunktionärer	22	2	—	2	—	—	—	4	—	4
Toimistonhoitajia 1 l. — Expeditionsföreståndare 1 kl.	22	7	28	1	2	—	—	8	30	38
Työnjohtajia — Arbetsledare	22	—	—	1	—	2	—	3	—	3
Työntutkijoita 2 pl. — Arbetsstudiemän 2 lk.	22	2	—	—	—	—	—	2	—	2
Apulaiskassanhoitajia — Biträdande kassörer	21	—	1	—	—	—	—	—	1	1
Autovarikon esimiehiä 1 l. ap. — Förmän vid bildepåer 1 kl. l. l.	21	5	—	—	—	—	—	5	—	5
Autovarikon esimiehiä 1 pl. — Förmän vid bildepåer 1 lk.	21	—	—	5	—	1	—	6	—	6
Ekspeditööorejä — Expeditörer	21	137	185	17	24	4	7	158	216	374
Ensimmäisiä teknikkoja 2 l. ap. — Första tekniker 2 kl. l. l.	21	48	—	—	—	—	—	48	—	48
Ensimmäisiä teknikkoja 2 pl. — Första tekniker 2 lk.	21	—	—	22	—	9	—	31	—	31
Radiosähköttäjiä 1 l. — Radiotelegrafister 1 kl.	21	5	—	—	—	—	—	5	—	5
Radiosähköttäjiä — Radiotelegrafister	21	—	—	12	—	1	—	13	—	13
Vanhempia varaston esimiehiä — Äldre förrådsförmän	21	1	—	3	—	1	—	5	—	5
Kirjaajia — Registratorer	20	—	1	—	—	—	—	—	1	1
Radiosähköttäjiä 2 l. — Radiotelegrafister 2 kl.	20	15	1	—	—	—	—	15	1	16
Radiosähköttäjiä — Radiotelegrafister	20	—	—	28	2	—	—	28	2	30
Toimistonhoitajia 2 l. — Expeditionsföreståndare 2 kl.	20	15	65	3	4	—	—	18	69	87
Autovarikon esimiehiä 2 l. — Förmän vid bildepåer 2 kl.	19	3	—	—	—	—	—	3	—	3
Autovarikon esimiehiä 2 pl. — Förmän vid bildepåer 2 lk.	19	—	—	3	—	—	—	3	—	3
Radiosähköttäjiä 3 l. — Radiotelegrafister 3 kl.	19	—	—	9	—	12	—	21	—	21
Teknikkoja 1 pl. — Tekniker 1 lk.	19	18	—	11	—	7	—	36	—	36
Terveysisaria — Hälsostrar	19	—	—	—	2	—	—	—	2	2
Apulaisrevisoreja — Biträdande revisorer	18	2	10	1	—	—	—	3	10	13
Apulaisvarastonhoitajia — Biträdande förrådsförvaltare	18	1	—	—	—	—	—	1	—	1
Autonkuljettajien esimiehiä — Chaufförsförmän	18	10	—	4	—	2	—	16	—	16
Ensimmäisiä kirjureita — Första bokhållare	18	199	454	19	60	7	6	225	520	745
Piirtäjiä — Ritare	18	1	3	—	—	—	—	1	3	4
Piirtäjiä 1 pl. — Ritare 1 lk.	18	—	1	—	—	5	—	5	1	6
Postimiesten esimiehiä 1 l. — Förmän för postmän 1 kl.	18	6	—	—	—	—	—	6	—	6
Teknikkoja 2 pl. — Tekniker 2 lk.	18	15	—	9	1	12	—	36	1	37
Toimistonhoitajia 3 l. — Expeditionsföreståndare 3 kl.	18	10	91	7	20	—	1	17	112	129
Konemestareita — Maskinmästare	17	2	—	6	—	1	—	9	—	9
Postimiesten esimiehiä 2 l. — Förmän för postmän 2 kl.	17	75	—	31	—	—	—	106	—	106
Puhelinmestareita — Telefonmästare	17	81	—	6	—	17	—	104	—	104
Puhelinvalvoja — Vaktföreståndare	17	—	37	—	3	—	5	—	45	45
Terveysisaria — Hälsostrar	17	—	—	—	2	—	—	—	2	2
Vanhempia autonasentajia — Äldre bilmontörer	17	45	—	20	—	16	—	81	—	81

	Palkkenuokkia Avioliittoa	Perus- palkkaiset Med grund- lön		Yli- määräiset Extra- ordinarie		Tilapäiset toimihenkilöt Tillfälliga (extra) funktionärer		Yhteensä Summa		Kalkkiaan Totalsumma
		Miehiä Män	Naisia Kvinnor	Miehiä Män	Naisia Kvinnor	Miehiä Män	Naisia Kvinnor	Miehiä Män	Naisia Kvinnor	
Asentajia — Montörer	16	103	—	52	—	14	—	169	—	169
Autonasentajia — Bilmontörer	16	11	—	20	—	—	—	31	—	31
Kirjanpitäjiä — Bokförare	16	1	10	—	7	—	—	1	17	18
Postimiesten esimiehiä 3 l. — Förmän för postmän 3 kl.	16	117	—	—	—	—	—	117	—	117
Toimistonhoitajia 4 l. — Expeditionsföreståndare 4 kl.	16	9	146	8	40	1	20	18	206	224
Varastomestareita 1 pl. — Förrådsmästare 1 lk.	16	3	—	2	—	8	1	13	1	14
Autonkuljettajia — Chaufförer	15	295	—	247	—	127	—	669	—	669
Ensimmäisiä puhelinvälittäjiä 1 l. (kassanhoitajina) Första telefonister 1 kl. (kassörer)	15	—	58	—	—	—	—	—	58	58
Ensimmäisiä puhelinvälittäjiä 1 l. — Första telefonister 1 kl.	15	—	37	—	1	—	—	—	38	38
Kassanhoitajia — Kassörer	15	—	—	—	25	—	1	—	26	26
Kirjureita yp. — Bokhållare h. l.	15	130	501	49	414	3	12	182	927	1 109
Sähköttäjiä — Telegrafister	15	32	104	5	22	—	4	37	130	167
Varastomestareita 2 pl. — Förrådsmästare 2 lk.	15	8	—	13	—	—	—	21	—	21
Ylipostimiehiä — Överpostmän	15	1 329	—	170	2	—	—	1 499	2	1 501
Ylivahtimestareita — Övervaktmästare	15	1	—	—	—	—	—	1	—	1
Ensimmäisiä puhelinvälittäjiä — Första telefonister	14	—	10	—	7	—	—	—	17	17
Ensimmäisiä puhelinvälittäjiä 2 l. — Första telefonister 2 kl.	14	—	174	—	—	—	—	—	174	174
Korjausmiehiä — Reparätörer	14	—	—	2	—	—	—	2	—	2
Postimiehiä — Postmän	14	236	1	—	—	—	—	236	1	237
Postimiehiä 2 pl. — Postmän 2 lk.	14	—	—	6	—	—	—	6	—	6
Postimiehiä — Postmän	13	800	11	—	—	—	—	800	11	811
Postimiehiä 2 pl. — Postmän 2 lk.	13	—	—	61	1	1	—	62	1	63
Postimiehiä 3 pl. — Postmän 3 lk.	13	—	—	5	5	—	—	5	5	10
Vanhempia vahtimestareita — Äldre vaktmästare	13	5	—	1	—	—	—	6	—	6
Viestittäjiä (Ilmailu) — Telegrafister (Luftfart)	13	—	—	—	10	—	—	—	10	10
Kirjureita ap. — Bokhållare l. l.	12	29	187	48	365	6	131	83	683	766
Postimiehiä 2 pl. — Postmän 2 lk.	12	—	—	453	64	89	1	542	65	607
Postimiehiä 3 pl. — Postmän 3 lk.	12	—	—	19	6	1	—	20	6	26
Reikäkorttilävistäjiä — Hålkortsoperatörer	12	—	—	—	2	—	—	—	2	2
Talonmies-lämmittäjiä — Gårdskarlar-eldare	12	4	—	13	—	—	—	17	—	17
Toisia puhelinvälittäjiä — Andra telefonister	12	—	600	—	7	—	—	—	607	607
Vahtimestareita yp. — Vaktmästare h. l.	12	13	1	18	3	1	—	32	4	36
Varastoapulaisia — Förrådsbiträden	12	5	5	35	4	1	—	41	9	50
Viestittäjiä (Ilmailu) — Telegrafister (Luftfart)	12	—	—	—	18	—	21	—	39	39
Kolmansia puhelinvälittäjiä — Tredje telefonister	11	—	389	—	18	—	—	—	407	407
Postiapulaisia — Postbiträden	11	—	—	5	57	—	2	5	59	64
Postimiehiä 3 pl. — Postmän 3 lk.	11	—	—	136	65	15	11	151	76	227
Postinkantajia 1 l. — Postbärare 1 kl.	11	—	—	13	52	42	—	55	52	107
Talonmiehiä — Gårdskarlar	11	—	—	5	—	1	—	6	—	6

	Palkkausluokka Avlöningsklass	Perus- palkkaiset Med grund- lön		Yli- määräiset Extra- ordinarie		Tilapäiset toimihenkilöt Tillfälliga (extra) funktionärer		Yhteensä Summa		Kaikkiaan Totalsumma
		Miehiä Män	Naisia Kvinnor	Miehiä Män	Naisia Kvinnor	Miehiä Män	Naisia Kvinnor	Miehiä Män	Naisia Kvinnor	
Toimistoapulaisia — Expeditionsbiträden	11	—	43	—	—	—	2	—	45	45
Vahtimestareita ap. — Vaktmästare i. l.	11	8	4	2	5	—	1	10	10	20
Postiapulaisia — Postbiträden	10	—	—	42	298	4	27	46	325	371
Postinkantajia — Postbärare	10	—	—	138	155	21	5	159	160	319
Puhelinvälittäjiä — Telefonister	10	—	—	—	790	—	47	—	837	837
Toimistoapulaisia — Expeditionsbiträden	10	—	—	1	52	—	1	1	53	54
Varapostimiehiä — Reservpostmän	10	—	—	96	19	6	3	102	22	124
Puhelinapulaisia — Telefonbiträden	9	—	94	—	9	—	2	—	105	105
Puhelinapulaisia 1 pl. — Telefonbiträden 1 lk.	9	—	—	—	191	—	9	—	200	200
Puhelinapulaisia 2 pl. — Telefonbiträden 2 lk.	8	—	—	1	208	—	22	1	230	231
Siivoojia 1 pl. — Städerskor 1 lk.	8	—	—	—	57	—	2	—	59	59
Siivoojia 2 pl. — Städerskor 2 lk.	7	—	—	—	66	—	9	—	75	75
Siivoojia 3 pl. — Städerskor 3 lk.	6	—	—	—	35	—	13	—	48	48
Postinkantajia — Postbärare	9	—	—	—	—	12	6	12	6	18
Postinkantajia — Postbärare	8	—	—	—	—	12	17	12	17	29
Postinkantajia — Postbärare	7	—	—	—	—	9	19	9	19	28
Postinkantajia — Postbärare	6	—	—	—	—	107	176	107	176	283
Yhteensä — Summa	—	4 239	3 304	2 025	3 209	654	586	6 918	7 099	14 017
Lääkäreitä — Läkare								1	—	1
Ensiapuaseman hoitajia — Föreståndare för förstahjälstationer								—	2	2
Postiharjoittelijoita — Postpraktikanter								58	258	316
Lennätinharjoittelijoita — Telegrafpraktikanter								19	7	26
Puhelinharjoittelijoita — Telefonpraktikanter								3	46	49
Tilapäisiä ja satunnaisia apulaisia — Extra och tillfälliga biträden								359	1 282	1 641
Kaikkiaan — Totalsumma								7 358	8 694	16 052
Työurakkasuhteessa — I ackordsarbete										
Postikonttorin haaraosaston II hoitajia — Föreståndare för postkontorsfilialer II								—	1	1
Postikonttorin haaraosaston III hoitajia — Föreståndare för postkontorsfilialer III								4	15	19
Postikonttorin haaraosaston IV hoitajia — Föreståndare för postkontorsfilialer IV								13	12	25
Postikonttorin haaraosaston V hoitajia — Föreståndare för postkontorsfilialer V								6	8	14
Posti- ja lennätinkonttorin haaraosaston II hoitajia — Föreståndare för post- och telegrafkontorsfilialer II								—	2	2
Posti- ja lennätinkonttorin haaraosaston III hoitajia — Föreståndare för post- och telegrafkontorsfilialer III								4	13	17
Posti- ja lennätinkonttorin haaraosaston IV hoitajia — Föreståndare för post- och telegrafkontorsfilialer IV								1	2	3
Posti- ja lennätinkonttorin haaraosaston V hoitajia — Föreståndare för post- och telegrafkontorsfilialer V								1	7	8
Postitoimistonhoitajia (jotka ovat rautateiden palveluksessa) Postexpeditionsföreståndare (vilka tjänstgöra vid järnvägarna)								34	—	34

	Yhteensä Summa		Kaikkiaan Totalsumma
	Miehiä Män	Naisia Kvinnor	
Posti- ja lennätintöimistönhoitajia (jotka ovat rautateiden palveluksessa) Post- och telegrafexpeditionsföreståndare (vilka tjänstgöra vid järnvägarna)	5	—	5
Postiaseman I hoitajia — Föreståndare för poststationer I	324	1 052	1 376
Posti- ja lennätinaseman I hoitajia Föreståndare för post- och telegrafstationer I	4	8	12
Posti-, lennätin- ja puhelinaseman I hoitajia Föreståndare för post-, telegraf- och telefonstationer I	—	1	1
Postiaseman II hoitajia — Föreståndare för poststationer II	411	387	798
Lennätinaseman hoitajia — Föreståndare för telegrafstationer	1	—	1
Lennätin- ja puhelinaseman hoitajia — Föreståndare för telegraf- och telefonstationer	14	76	90
Puhelinaseman hoitajia — Föreståndare för telefonstationer	161	566	727
Postipysäkin hoitajia — Föreståndare för posthaltpunkter	821	523	1 344
Puhelinkoaseman hoitajia — Föreståndare för telefonprovstationer	1	8	9
Puhelupaikan hoitajia — Föreståndare för samtalsställen	607	139	746
Maalaiskirjeenkantajia — Lantbrevbärare	1 846	1 440	3 286
Postinkuljettajia — Postförare	440	55	495
Postinvaihtajia — Postutväxlare	251	210	461
Ilmailumajakan vartijoita — Luftfartsfyrvakter	1	—	1
Radiomajakan vartijoita — Radiofyrvakter	1	—	1
Yhteensä — Summa	4 951	4 525	9 476
Yksityisoikeudellisessa suhteessa — I privaträttsligt arbetsförhållande			
Asentajia — Montörer	194	—	194
Autonasentajia — Bilmontörer	145	—	145
Autonkuljettajia — Chaufförer	231	—	231
Kaapelityöntekijöitä — Kabelarbetare	283	—	283
Keskustyöntekijöitä — Centralarbetare	134	4	138
Linjatyöntekijöitä — Linjearbetare	1 184	3	1 187
Siivoojia — Städerskor	5	602	607
Sähkösanomien kantajia — Telegrambud	77	136	213
Varastotyöntekijöitä — Lagerarbetare	91	9	100
Vikamiehiä — Felsökare	106	—	106
Muita työntekijöitä — Övriga arbetare	230	128	358
Yhteensä — Summa	2 680	882	3 562
Yhteenvedo — Sammandrag			
Julkisoikeudellisessa suhteessa — I offentligträttsligt anställningsförhållande	7 358	8 694	16 052
Työurakkasuhteessa — I ackordsarbete	4 951	4 525	9 476
Yksityisoikeudellisessa suhteessa — I privaträttsligt arbetsförhållande	2 680	882	3 562
Koko henkilökunta — Hela personalen	14 989	14 101	29 090

Taulukko 2 Tablá

Henkilökunta liikennehaaroittain 31. 12. 1958 — Personalen enligt rörelsegrenar den 31. 12. 1958

	Julkisoikeudellisessa suhteessa I offentligträttsligt anställningsförhållande						Työurakka- suhteessa I ackords- arbete		Yksityis- oikeudellisessa suhteessa I privaträtts- ligt arbets- förhållande		Yhteensä Summa		Kaikkiaan Totalsumma
	Perus- palkkaiset Med grundlön		Ylimää- räiset Extra- ordinarie		Tilapäiset ym. Tillfälliga (extra) m. m.		Miehiä Män	Naisia Kvinnor	Miehiä Män	Naisia Kvinnor	Miehiä Män	Naisia Kvinnor	
	Miehiä Män	Naisia Kvinnor	Miehiä Män	Naisia Kvinnor	Miehiä Män	Naisia Kvinnor							
Posti- ja lennätinhallitus													
Post- och telegrafstyrelsen	140	167	81	127	20	22	—	—	—	—	241	316	557
Pääjohtaja — Generaldirektören	1	—	—	—	—	—	—	—	—	—	1	—	1
Postiosasto — Postavdelningen	10	14	4	5	2	1	—	—	—	—	16	20	36
Lennätinteknillinen osasto Telegraftekniska avdelningen	49	12	21	4	1	2	—	—	—	—	71	18	89
Lennätinliikenneosasto Telegraftrafikavdelningen	10	13	1	41	—	11	—	—	—	—	11	65	76
Kansliaosasto — Kansliavdelningen	10	16	4	6	10	—	—	—	—	—	24	22	46
Taluosasto — Ekonomiavdelningen	18	71	8	24	1	1	—	—	—	—	27	96	123
Hankintaosasto — Upphandlingsavdelningen ...	12	20	9	6	2	1	—	—	—	—	23	27	50
Ulkomaanosasto — Utrikesavdelningen	2	7	4	4	2	—	—	—	—	—	8	11	19
Järjestelyosasto — Organisationsavdelningen ..	7	4	12	5	1	2	—	—	—	—	20	11	31
Kiinteistötoimisto — Fastighetsbyrån	3	4	5	8	—	3	—	—	—	—	8	15	23
Radiotoimisto — Radiobyrån	4	6	5	1	—	1	—	—	—	—	9	8	17
Vahtimestarit ja siivoojat Vaktmästare och städerskor	14	—	8	23	1	—	—	—	—	—	23	23	46
Linjahallinto — Linjeförvaltningen	4 099	3 137	1 944	3 082	1 074	2 159	4 951	4 525	2 680	882	14 748	13 785	28 533
Piirikonttorit — Distriktskontor	304	80	120	80	133	28	—	5	1 987	35	2 544	228	2 772
Huoltotoimi — Vårdverksamheten	4	—	4	7	1	2	—	—	—	—	9	9	18
Posti-, lennätin- ja puhelintoimi Post-, telegraf- och telefonverksamheten	3 756	3 056	1 738	2 964	888	2 106	4 951	4 520	675	841	12 008	13 487	25 495
Radiotoimi — Radioverksamheten	35	1	33	1	4	1	—	—	18	6	90	9	99
Ilmailuviestitoimi Luftfartsförbindelseverksamheten	—	—	49	30	48	22	—	—	—	—	97	52	149
Koko henkilökunta — Hela personalen	4 239	3 304	2 025	3 209	1 094	2 181	4 951	4 525	2 680	882	14 989	14 101	29 090

Taulukko 3 Tablá

Virkavapaudet ja vuosilomat vuonna 1958 — Tjänstledigheter och semesterar år 1958

Sukupuoli- ja ikäryhmät Gruppering enligt kön och ålder	Julkisoikeudellisessa suhteessa olevat henkilöt Personer i offentligträttsligt anställningsförhållande										Työurakasuhteessa olevat henkilöt Personer i ackordsarbete									
	Kokonaisluku Totalantalet	Virkavapaudet Tjänstledigheter					Sairauspäiviä henkeä kohti Antalet sjukdomsdagar per person	Virkavapauspäiviä henkeä kohti Antalet tjänstledighetsdagar per person	Vuosilomapäivien luku Antalet semesterdagar	Vuosilomapäiviä henkeä kohti Antalet semesterdagar per person	Kokonaisluku Totalantalet	Virkavapaudet Tjänstledigheter								
		Virkavapautta nauttineiden luku Antalet personer, som åtnjutit tjänstledighet	Virkavapauspäiviä allamainituista syistä Antalet tjänstledighetsdagar på grund av									Virkavapautta nauttineiden luku Antalet personer, som åtnjutit tjänstledighet	Virkavapauspäiviä allamainituista syistä Antalet tjänstledighetsdagar på grund av							
			Sairaus ja tapaturma Sjukdomar och olycksfall	Asepalvelus ja raskaus Militärtjänstgöring och havandeskap	Muu syy Andra orsaker	Yhteensä Summa							Sairaus ja tapaturma Sjukdomar och olycksfall	Asepalvelus ja raskaus Militärtjänstgöring och havandeskap	Muu syy Andra orsaker	Yhteensä Summa				
Miehet — Män																				
—24 v.—år	1 446	643	6 439	35 497	2 056	43 992	4.5	30.4	32 553	22.5	271	15	21	2 059	1	2 081				
25—34 »	2 540	895	14 065	562	7 082	21 709	5.5	8.5	74 785	29.4	758	7	29	—	42	71				
35—44 »	1 607	548	9 726	14	1 399	11 139	6.1	6.9	59 818	37.2	896	3	45	—	126	171				
45—54 »	1 126	343	6 409	25	1 648	8 082	5.7	7.2	43 078	38.3	1 193	13	329	—	156	485				
55— »	623	459	5 417	—	73	5 490	8.7	8.8	24 081	38.7	1 236	10	238	—	23	261				
Yhteensä — Summa	7 342	2 888	42 056	36 098	12 258	90 412	5.7	12.3	234 315	31.9	4 354	48	662	2 059	348	3 069				
Naiset, naimisissa Kvinnor, gifta																				
—24 v.—år	447	237	2 357	5 615	962	8 934	5.3	20.0	9 839	22.0	148	13	20	467	2	489				
25—34 »	2 155	1 086	14 050	18 147	5 478	37 675	6.5	17.5	64 220	29.8	690	50	568	866	127	1 561				
35—44 »	1 302	538	9 911	3 072	1 363	14 346	7.6	11.0	44 569	34.2	927	29	391	212	173	776				
45—54 »	849	384	7 153	118	382	7 653	8.4	9.0	29 134	34.3	968	19	574	—	95	669				
55— »	402	190	5 124	—	136	5 260	12.7	13.1	13 857	34.5	603	18	582	—	22	604				
Yhteensä — Summa	5 155	2 435	38 595	26 952	8 321	73 868	7.5	14.3	161 619	31.4	3 336	129	2 135	1 545	419	4 099				
Naiset, ei naimisissa Kvinnor, ogifta																				
—24 v.—år	1 208	284	3 476	—	1 241	4 717	2.9	3.9	20 748	17.2	299	9	8	—	20	28				
25—34 »	922	262	5 127	—	1 938	7 065	5.6	7.7	27 410	29.7	238	8	443	—	7	450				
35—44 »	575	177	3 811	—	384	4 195	6.6	7.3	20 455	35.6	187	7	367	—	60	427				
45—54 »	367	131	2 951	—	132	3 083	8.0	8.4	13 842	37.7	147	6	291	—	21	312				
55— »	310	128	3 537	—	73	3 610	11.4	11.6	12 747	41.1	110	8	159	—	88	247				
Yhteensä — Summa	3 382	982	18 902	—	3 768	22 670	5.6	6.7	95 202	28.1	981	38	1 268	—	196	1 464				
Kaikkiaan Totalsumma	15 879	6 305	99 553	63 050	24 347	186 950	6.3	11.8	491 136	30.9	8 671	215	4 065	3 604	963	8 632				

Yksityisölkedellisissa suhteissa olevat henkilöt Personer i privaträttsligt arbetsförhållande														
Sairauspäiviä henkeä kohti Antalet sjukdomsdagar per person	Virjavapauspäiviä henkeä kohti Antalet tjänstledighetsdagar per person	Vuosiomapaivien luku Antalet semesterdagar	Vuosiomapaivii henkeä kohti Antalet semesterdagar per person	Kokonaishuku Totalantalet	Virjavapaudet Tjänstledigheter					Sairauspäiviä henkeä kohti Antalet sjukdomsdagar per person	Virjavapauspäiviä henkeä kohti Antalet tjänstledighetsdagar per person	Vuosiomapaivien luku Antalet semesterdagar	Vuosiomapaivii henkeä kohti Antalet semesterdagar per person	
					Virjavapautta nauttineiden luku Antalet personer, som åtnjuttit tjänstledighet	Virjavapauspäiviä allamaini- tuista syistä Antalet tjänstledighetsdagar på grund av								Yhteensä Summa
						Sairaus ja tapaturma Sjukdomar och olycks- fall	Asepalvelus ja raskaus Militärtjänstgöring och havandeskap	Muu syy Andra orsaker						
0.1	7.7	1 734	6.4	760	398	2 400	12 630	264	15 294	3.2	20.1	6 405	8.4	
0.0	0.1	5 679	7.5	898	497	3 590	277	831	4 698	4.0	5.2	12 223	13.6	
0.1	0.2	6 893	7.7	522	306	3 001	—	229	3 230	5.7	6.2	9 831	18.8	
0.3	0.4	10 824	9.1	318	167	2 195	—	203	2 398	6.9	7.5	6 483	20.4	
0.2	0.2	12 280	9.9	158	87	1 125	—	41	1 166	7.1	7.4	3 307	20.9	
0.2	0.7	37 410	8.6	2 656	1 455	12 311	12 907	1 568	26 786	4.6	10.1	38 249	14.4	
0.1	3.3	1 244	8.4	32	11	84	296	121	501	2.6	15.7	266	8.3	
0.8	2.3	7 222	10.5	99	18	125	73	62	260	1.3	2.6	1 169	11.8	
0.4	0.8	10 780	11.6	156	32	596	30	18	644	3.8	4.1	1 876	12.0	
0.6	0.7	11 753	12.1	185	43	949	—	41	990	5.1	5.4	2 536	13.7	
1.0	1.0	7 632	12.7	110	21	455	—	22	477	4.1	4.3	1 762	16.0	
0.6	1.2	38 631	11.6	582	125	2 209	399	264	2 872	3.8	4.9	7 609	13.1	
0.0	0.1	2 404	8.0	125	28	323	—	—	323	2.6	2.6	1 455	11.6	
1.9	1.9	2 693	11.3	26	6	82	—	—	82	3.2	3.2	352	13.5	
2.0	2.3	2 275	12.2	17	2	136	—	—	136	8.0	8.0	285	16.8	
2.0	2.1	2 204	15.0	20	6	116	—	4	120	5.8	6.0	280	14.0	
1.4	2.2	1 660	15.1	40	5	130	—	—	130	3.3	3.3	643	16.1	
1.3	1.5	11 236	11.5	228	47	787	—	4	791	3.5	3.5	3 015	13.2	
0.5	1.0	87 277	10.1	3 466	1 627	15 307	13 306	1 836	30 449	4.4	8.8	48 873	14.1	

Taulukko 4 Tablá

Oppikurssit vuosina 1957—1958 — Undervisningskurser åren 1957—1958

Kurssit Kurser	Kurssien lukumäärä Antalet kurser		Oppilaita Elever	
	1957	1958	1957	1958
Asentajakurssi — För montörer	1	1	26	24
Autonasentajakurssi — För bilmontörer	—	1	—	17
Englanninkielenkurssi — I engelska språket	4	2	80	40
Laivaradiosähköttäjäkurssi — För fartygsradiotelegrafister	1	1	36	36
Lennätinkurssi, 1. osa — Telegrafkurs, 1 delen	—	1	—	35
» , 2. » — » , 2 »	1	—	32	—
Lennätinteknikkokurssi, 1. osa — För telegraftekniker, 1 delen	—	1	—	25
» , 2. » — » , 2 »	1	—	27	—
Postikurssi — Postkurs	4	4	183	188
Postiljoonikurssi — För postiljoner	3	3	138	135
Puhelinvalvojakurssi — För vaktföreståndare	—	1	—	36
Puhelinvälittäjäkurssi — För telefonister	4	4	135	137
Varastoalan ammattikurssi — Facklig undervisningskurs inom förrådsbranschen	2	2	40	36
Yhteensä — Summa	21	21	697	709

Taulukko 5 Tablá

Toimipaikkamuutokset vuonna 1958 — Förändringar beträffande anstalterna år 1958

Toimipaikkojen laatu Anstalternas beskaiffenhet	Toimi- paikat 31. 12. 57 Anstal- terna den 31. 12. 57	Vuonna 1958 toimipaikkoja Antalet anstalter, som under år 1958			Toimi- paikat 31. 12. 58 Anstal- terna den 31. 12. 58	Näistä sään- nöll. vain osan vuotta auki- olevia Härav äro följ. regelb. öppna endast under en del av året	Lisäksi vain osan vuotta toimin- nassa olleita Dessutom sådana, som varit verk- samma endast under en del av året
		perustettiin inrättades	muodostettiin ombildades	lakkautettiin indrogos			
Kiinteät postitoimipaikat — Fasta postanstalter							
Konttorit — Kontor	65	—	—	—	65	—	—
Haaraosastot — Filialer	202	4	+ 5	— 4	207	2	—
Toimistot — Expeditioner	518	—	—	— 1	517	—	—
Postiasemat I — Poststationer I	1 366	3	+46	— 1	1 414	1	1
Postiasemat II — Poststationer II	803	13	+35	—43	806	6	—
Postipysäkit — Posthållpunkter	1 387	28	—	—37	1 364	—	—
Yhteensä — Summa	4 341	48	+86	—86	4 373	9	1
				±0			
Liikkuvat postitoimipaikat — Rörliga postanstalter							
Postivaunuja — Postkupéer							
postin vaunuissa — i postens vagnar	61	1	+ 1	— 6	53	—	6
kiskoautoissa — i rälsbussar	8	3	+ 6	— 1	14	—	—
Postiljoonivaunuja — Postiljonskupéer							
postin vaunuissa — i postens vagnar	25	3	—	— 8	19	—	2
junailijanvaunuissa — i konduktörsvagnar ..	4	—	—	—	4	—	2
kiskoautoissa — i rälsbussar	19	—	+ 8	—	27	—	—
Junailijanvaunukuljetuksia							
Transporter i konduktörsvagnar							
junailijanvaunuissa — i konduktörsvagnar ..	5	—	—	—	5	—	—
kiskoautoissa — i rälsbussar	3	—	—	—	3	—	—
Yhteensä — Summa	125	7	+15	—15	7	—	10
				±0			
Lennätintoimipaikat — Telegrafanstalter							
Konttorit — Kontor	64	—	—	—	64	—	—
Haaraosastot — Filialer	75	—	+ 6	—	81	—	—
Toimistot — Expeditioner	446	—	+ 8	—	454	—	—
Posti-, lennätin- ja puhelinasemat I Post-, telegraf- och telefonstationer I	1	—	—	—	1	—	—
Posti- ja lennätinasemat I Post- och telegrafstationer I	11	—	—	—	11	—	—
Lennätin- ja puhelinasemat Telegraf- och telefonstationer	12	—	—	—	12	—	—
Lennätinasemat — Telegrafstationer	1	—	—	—	1	—	—
Yhteensä — Summa	610	—	+14	—	624	—	—
Puhelintoimipaikat — Telefonanstalter							
Konttorit — Kontor	52	—	—	—	52	—	—
Toimistot — Expeditioner	6	—	—	—	6	—	—
Posti-, lennätin- ja puhelinasemat I Post-, telegraf- och telefonstationer I	1	—	—	—	1	—	—
Lennätin- ja puhelinasemat Telegraf- och telefonstationer	12	—	—	—	12	—	—
Puhelinasemat — Telefonstationer	1 136	94	+25	—	1 251	—	—
Kaukopuhelintoimipaikat yksityisten keskusten yhteydessä							
Fjärrtelefonanstalter i samband med privata centraler	144	6	—	—11	8	131	—
Puhelupaikat — Samtalsställen	770	50	—	—14	6	800	—
Yhteensä — Summa	2 121	150	+25	—25	18	2 253	—
				±0			

Taulukko 6 Tablâ

Kiinteät toimipaikat lääneittäin vuosina 1954—1958 — De fasta anstalterna länsvís åren 1954—1958

Vuodet Toimipaikkojen laatu År Anstalternas beskaffenhet	Lääni tai maakunta Län eller landskap													Yhteensä Summa
	Uudenmaan Nylands		Turun ja Porin Åbo och Björneborgs		Ahvenanmaan Åland	Hämeen Tavastehus		Kymen Kymmene	Mikkelin S:t Michels	Kuopion Kuopio	Vaasan Vasa	Oulun Uleåborgs	Lapin Lapplands	
	Helsingin kaupunki Helsingfors stad	Muu lääni Resten av länet	Turun kaupunki Åbo stad	Muu lääni Resten av länet		Tampereen kaupunki Tammerfors stad	Muu lääni Resten av länet							
Toimipaikat 31. 12. Anstalterna den 31. 12.														
1954	60	397	27	614	59	28	516	415	468	844	906	792	749	5 875
1955	63	400	27	619	59	28	526	428	483	866	937	832	781	6 049
1956	66	413	29	622	59	29	530	439	500	892	966	869	837	6 251
1957	68	420	30	627	59	30	544	448	513	910	1 004	899	858	6 410
1958	68	427	30	644	59	30	555	464	523	928	1 039	934	874	6 575
1958														
Postikonttorit — Postkontor	1	—	1	—	—	1	—	—	—	—	—	1	—	4
Posti- ja lennätinkonttorit Post- och telegrafkontor	2	7	—	7	1	—	8	7	4	7	10	2	5	60
Lennätinkonttorit — Telegrafkontor	1	—	1	—	—	1	—	—	—	—	—	1	—	4
Puhelinkonttorit — Telefonkontor	1	—	—	—	—	—	—	—	—	—	—	—	—	1
Sanomalehtipostikonttori Tidningspostkontoret	1	—	—	—	—	—	—	—	—	—	—	—	—	1
Haaraosastot — Filialer														
I	28	5	6	4	—	12	9	14	4	8	9	4	8	111
II	—	—	—	1	—	1	1	—	—	—	2	—	—	5
III	2	1	5	3	—	5	1	1	6	4	5	5	4	42
IV	15	—	11	1	—	—	—	—	—	—	—	—	—	27
V	—	—	4	4	—	4	2	—	2	1	2	2	1	22
lennätin — telegraf	1	—	—	—	—	—	—	—	—	—	—	—	—	1
Postitoimistot — Postexpeditioner	—	4	—	7	—	—	9	5	5	7	4	11	11	63
Posti- ja lennätintoimistot Post- och telegrafexpeditioner	8	43	—	70	1	1	53	40	31	52	95	43	17	454
Postiasemat I — Poststationer I .	4	115	1	198	21	4	154	94	107	197	240	146	121	1 402
Posti- ja lennätinasemat I Post- och telegrafstationer I	—	—	—	5	1	—	—	—	—	—	5	—	—	11
Posti-, lennätin- ja puhelinasemat I Post-, telegraf- och telefonstationer I	—	—	—	—	—	—	—	—	—	—	—	—	1	1
Postiasemat II — Poststationer II	1	51	1	86	7	1	93	69	82	127	117	109	62	806
Lennätinasemat — Telegrafstationer	—	—	—	1	—	—	—	—	—	—	—	—	—	1
Lennätin- ja puhelinasemat Telegraf- och telefonstationer	—	—	—	—	—	—	—	—	—	—	—	6	6	12
Puhelinasemat — Telefonstationer	—	113	—	80	17	—	84	142	146	196	293	126	186	1 383
Postipysäkit — Posthållpunkter ..	3	88	—	153	8	—	141	76	128	304	197	169	97	1 364
Puhelupaikat — Samtalsställen ..	—	—	—	24	3	—	—	16	8	25	60	309	355	800

Taulukko 7 Tablá

Kiinteät toimipaikat tehtäviensä mukaan vuosina 1954—1958 — De fasta anstalterna, indelade enligt göromål, åren 1954—1958

Vuodet Toimipaikkojen laatu År Anstalternas beskaffenhet	Toimipaikkoja, joissa yleisö voi toimittaa Anstalter, å vilka allmänheten kan utföra						Toimipaikkoja yhteensä Totalantalet anstalter	Yhteensä toimipaikkoja, joissa yleisö voi toimittaa Det sammanlagda antalet anstalter, å vilka allmän- heten kan utföra		
	vain enbart							postiasioita postärenden	lennätinasioita telegrafärenden	puhelinasioita telefonärenden
	postiasioita postärenden	lennätinasioita telegrafärenden	puhelinasioita telefonärenden	posti- ja lennätin- asioita post- och telegraf- ärenden	lennätin- ja puhelinasioita telegraf- och telefonärenden	posti-, lennätin- ja puhelinasioita post-, telegraf- och telefonärenden				
Toimipaikat 31. 12. Anstalterna den 31. 12.										
1954	3 645	1	1 667	475	16	71	5 875	4 191	563	1 754
1955	3 671	1	1 799	490	16	72	6 049	4 233	579	1 887
1956	3 722	1	1 939	495	16	78	6 251	4 295	590	2 033
1957	3 749	1	2 051	516	15	78	6 410	4 343	610	2 144
1958	3 767	1	2 183	530	15	78	6 574	4 375	624	2 276
1958										
Konttorit — Kontor	5	—	1	8	2	54	70	67	64	57
Haaraosastot — Filialer	127	—	—	67	1	13	208	207	81	14
Toimistot — Expeditioner	63	—	—	444	—	10	517	517	454	10
Postiasemat I — Poststationer I	1 402	—	—	11	—	1	1 414	1 414	12	1
Postiasemat II — Poststationer II	806	—	—	—	—	—	806	806	—	—
Postipysäkit, lennätin- ja puhelinasemat sekä puhelupaikat Posthaltpunkter, telegraf- och telefonstationer samt samtalsställen	1 364	1	2 182	—	12	—	3 559	1 364	13	2 194

Taulukko 8 Tablá

Liikkuvat toimipaikat vuosina 1954—1958 — De rörliga anstalterna åren 1954—1958

Vuodet År	Postivaunut Postkupéer		Postiljoonivaunut Postiljonskupéer			Leimasimella varustetut junai- lijanvaunukuljetukset Med stämpel försedda trans- porter i konduktörsvagn		Yhteensä Summa
	postin vaunuissa i postens vagnar	kiskoautoissa i rälsbussar	postin vaunuissa i postens vagnar	junailijan- vaunuissa i konduktörs- vagnar	kiskoautoissa i rälsbussar	junailijan- vaunuissa i konduktörs- vagnar	kiskoautoissa i rälsbussar	
Toimipaikat 31. 12. Anstalterna den 31. 12.								
1954	76	—	52	7	—	5	2	142
1955	71	—	50	7	—	4	2	134
1956	65	2	33	4	14	6	2	126
1957	61	8	25	4	19	5	3	125
1958	53	14	19	4	27	5	3	125

Taulukko 9 Tablá

Lennätintoihpaikat vuosina 1954—1958 — Telegrafanstalterna åren 1954—1958

Vuodet År	Toimipaikat, jotka välittävät sähkösanomia Anstalter, som förmedla telegram				
	kaukokirjoit- timella, morse- koneella ja puhelimitse med tele- printer, morse- apparat och telefon	kaukokirjoit- timella ja puhelimitse med tele- printer och telefon	morsekoneella ja puhelimitse med morse- apparat och telefon	puhelimitse med telefon	Yhteensä Summa
Toimipaikat 31. 12. Anstalterna den 31. 12.					
1954	2	44	6	511	563
1955	2	47	6	524	579
1956	1	51	3	535	590
1957	1	51	3	555	610
1958	1	52	3	568	624

Taulukko 10 Tablá

Puhelintoihpaikat vuosina 1954—1958 — Telefonanstalterna åren 1954—1958

Vuodet År	Yhdistetyt paikallis- ja kaukopuhelintoihpaikat Förenade lokal- och fjärrtelefonanstalter				Kauko- puhelin- toimi- paikat Fjärr- telefon- anstalter	Kaukopuhe- lintoimipaikat yksityisten kes- kusten yhteisessä Fjärrtele- fonanstalter i samband med privata centraler	Puhelu- paikat Samtals- ställen	Yhteensä Summa
	Auto- maatti- keskukset Automat- centraler	Puolianto- maatti- keskukset Halv- automat- centraler	Käsi- keskukset Manuella centraler	Yhteensä Summa				
Toimipaikat 31. 12. Anstalterna den 31. 12.								
1954	80	84	697	861	39	199	639	1 738
1955	108	100	755	963	38	181	688	1 870
1956	132	116	805	1 053	40	165	753	2 011
1957	190	122	855	1 167	40	144	770	2 121
1958	233	134	916	1 283	39	131	800	2 253

Taulukko 11 Tablá

Postinkuljetus ja -kanto kotimaassa vuosina 1954—1958 — Postbefordran och postbåring inom landet åren 1954—1958

Vuodet År	Postinkuljetus Postföring						Maalaiskirjeen- kanto ja postin- kanto Lantbrevbåring och postbåring
	Maantie- postinkuljetus Landsvägs- postföring	Rautatie- postinkuljetus Järnvägs- postföring	Laivapostinkuljetus Sjöpostföring			Lentopostin- kuljetus Flygpost- föring	
			Rannikolla I kusttrafik	Sisävesillä I insjötrafik	Yhteensä Summa		
Linjojen pituus (km) Linjernas längd (km)							
1954	49 115	4 561	779	49	828	3 468	46 596
1955	52 471	4 561	1 105	49	1 154	3 719	48 871
1956	63 124	4 586	1 105	49	1 154	4 210	58 258
1957	63 831	4 616	1 096	107	1 203	4 491	57 963
1958	67 373	4 568	1 030	190	1 220	4 973	57 725
Kuljetusmatka (1 000 km) Befordringssträckan (1 000 km)							
1954	23 409	12 695	193	13	206	45 613	14 376
1955	23 773	13 102	272	10	282	114 534	14 586
1956	26 330	13 070	239	10	249	154 002	16 156
1957	28 754	14 317	256	17	273	159 455	16 384
1958	29 770	14 522	242	21	263	312 824	16 183
Kuljetuskustannukset (1 000 mk) Befordringskostnader (1 000 mk)							
1954	454 110	300 705	827	192	1 019	5 200	350 874
1955	542 488	300 668	4 422	165	4 587	5 824	388 419
1956	551 005	300 155	5 076	170	5 246	9 206	1 090 487
1957	629 257	360 638	5 610	200	5 810	10 481	1 358 692
1958	699 417	360 720	5 712	191	5 903	23 323	1 476 541

Taulukko 12 Tablâ

Postin rautateitse kulkemat kilometrit vuosina 1954—1958 — Antalet postförda kilometer å järnväg åren 1954—1958

Vuodet År	Postin vaunuissa I postens vagnar	Valtionrautateiden I statsjärnvägarnas		Yksityis- rautateiden vaunuissa I privatägda järnvägars vagnar	Yhteensä Summa
		vaunuissa vagnar	kiskoautoissa rälsbussar		
1 000 km					
1954					
Postivaunuissa — I postkupéer	6 371	—	—	—	6 371
Postiljoonivaunuissa — I postiljonskupéer	1 295	535	—	—	1 831
Junailijanvaunuissa ja -osastoissa, postimiehen saattamana I konduktörsvagnar och -avdelningar, med postman	—	922	94	—	1 016
Junailijanvaunuissa ja -osastoissa, ilman postimiestä I konduktörsvagnar och -avdelningar, utan postman	—	2 373	—	57	2 430
Apuvaunuissa — I hjälpvagnar	923	124	—	—	1 047
Yhteensä — Summa	8 589	3 955	94	57	12 695
1955					
Postivaunuissa — I postkupéer	6 135	—	—	—	6 135
Postiljoonivaunuissa — I postiljonskupéer	1 140	608	—	—	1 748
Junailijanvaunuissa ja -osastoissa, postimiehen saattamana I konduktörsvagnar och -avdelningar, med postman	—	703	173	—	876
Junailijanvaunuissa ja -osastoissa, ilman postimiestä I konduktörsvagnar och -avdelningar, utan postman	—	2 824	—	55	2 878
Apuvaunuissa — I hjälpvagnar	1 208	257	—	—	1 465
Yhteensä — Summa	8 483	4 392	173	55	13 102
1956					
Postivaunuissa — I postkupéer	5 781	—	34	—	5 815
Postiljoonivaunuissa — I postiljonskupéer	950	575	131	—	1 656
Junailijanvaunuissa ja -osastoissa, postimiehen saattamana I konduktörsvagnar och -avdelningar, med postman	—	699	144	—	843
Junailijanvaunuissa ja -osastoissa, ilman postimiestä I konduktörsvagnar och -avdelningar, utan postman	—	2 521	102	51	2 674
Apuvaunuissa — I hjälpvagnar	1 589	495	—	—	2 084
Yhteensä — Summa	8 320	4 289	410	51	13 070
1957					
Postivaunuissa — I postkupéer	5 655	14	235	—	5 904
Postiljoonivaunuissa — I postiljonskupéer	730	512	416	—	1 658
Junailijanvaunuissa ja -osastoissa, postimiehen saattamana I konduktörsvagnar och -avdelningar, med postman	—	604	413	—	1 017
Junailijanvaunuissa ja -osastoissa, ilman postimiestä I konduktörsvagnar och -avdelningar, utan postman	—	2 422	858	54	3 335
Apuvaunuissa — I hjälpvagnar	1 651	754	—	—	2 404
Yhteensä — Summa	8 035	4 305	1 923	54	14 317
1958					
Postivaunuissa — I postkupéer	5 028	13	461	—	5 502
Postiljoonivaunuissa — I postiljonskupéer	610	535	572	—	1 716
Junailijanvaunuissa ja -osastoissa, postimiehen saattamana I konduktörsvagnar och -avdelningar, med postman	—	724	638	—	1 362
Junailijanvaunuissa ja -osastoissa, ilman postimiestä I konduktörsvagnar och -avdelningar, utan postman	—	2 045	1 238	38	3 321
Apuvaunuissa — I hjälpvagnar	1 897	723	—	—	2 620
Yhteensä — Summa	7 535	4 040	2 909	38	14 522

Taulukko 13 Tablá

Postiautoliikenne vuosina 1954—1958 — Postbusstrafiken åren 1954—1958

Vuodet Tilittävä toimipaikka År Redovisande anstalt	Autoja liikenteessä keskimäärin vuoden alkana Medelantalet bussar i trafik under året	Linjat Linjer	Linjojen pituus Linjernas längd	Ajokm Körkm	Postia Post	Matkustajien lukumäärä Antalet passagerare
	kpl st	kpl st	km	1 000 km	1 000 kg	1 000 kpl 1 000 st
1954	338	125	20 329	17 371	46 439	6 033
1955	316	128	20 946	17 655	48 188	6 316
1956	307	138	23 330	18 621	52 511	6 717
1957	337	142	24 479	20 956	59 065	7 024
1958	362	150	25 720	21 813	58 953	7 398
1958						
Helsinki — Helsingfors	37	13	3 119	2 610	14 720	822
Joensuu	15	6	767	737	1 734	299
Jyväskylä	28	10	2 260	1 744	6 946	526
Kajaani	31	17	2 631	1 936	2 231	666
Kemijärvi	16	8	1 246	1 049	1 715	286
Kuopio	30	11	2 128	1 798	4 729	861
Lappeenranta	9	5	561	425	1 257	185
Oulu	45	22	2 709	2 683	4 592	810
Rovaniemi	58	24	4 118	3 201	4 907	761
Seinäjoki	33	15	2 914	2 354	7 349	1 051
Tampere	22	8	1 548	1 138	4 099	561
Turku — Åbo	21	4	801	1 221	2 644	196
Vaasa — Vasa	17	7	918	916	2 029	373

Taulukko 14 Tablá

Kirjelaatikat ja irtolaukut vuosina 1954—1958 — Brevlådor och lösväskor åren 1954—1958

Vuodet År	Kiinteät kirjelaatikat Fasta brevlådor	Liikkuvat kirjelaatikat Rörliga brevlådor			Kirjelaatikat yhteensä Totalantalet brevlådor	Irtolaukut Lösväskor
		Junissa På tåg	Laivoissa På båtar	Yhteensä Summa		
1954	9 050	222	21	243	9 293	441
1955	9 107	195	24	219	9 326	445
1956	9 413	87	19	106	9 519	445
1957	9 578	85	18	103	9 681	447
1958	9 634	74	21	95	9 729	453

Taulukko 15 Tablá

Koti- ja ulkomaiset lähetykset vuosina 1954—1958 — In- och utrikes försändelser åren 1954—1958

Vuodet Lähetyksen laatu År Försändelsernas beskaffenhet	Kotimaisia Inrikes		Ulkomaille lähetyksiä Till utlandet avsända		Ulkomailla tulleet Från utlandet anlända		Yhteensä Summa	
	1 000 kpl st	%	1 000 kpl st	%	1 000 kpl st	%	1 000 kpl st	%
1954								
Kirjelähetyksiä — Brevförsändelser	190 777	23.9	11 199	96.1	29 628	68.3	231 604	27.2
Paketteja — Paket	9 459	1.2	152	1.3	332	0.8	9 943	1.2
Posti- ja postiennakko-osoituksia — Post- och postförsöksanvisningar	2 899	0.4	—	—	3.1	0.0	2 902	0.3
Sanomalehtiä — Tidningar	593 466	74.5	298	2.6	13 438	31.0	607 202	71.3
Yhteensä — Summa	796 600	100.0	11 649	100.0	43 401	100	851 650	100.0
1955								
Kirjelähetyksiä — Brevförsändelser	194 801	23.5	11 142	95.9	26 867	66.2	232 810	26.5
Paketteja — Paket	9 684	1.2	156	1.3	340	0.8	10 180	1.2
Posti- ja postiennakko-osoituksia — Post- och postförsöksanvisningar	2 682	0.3	—	—	4.0	0.0	2 686	0.3
Sanomalehtiä — Tidningar	620 164	75.0	318	2.7	13 356	32.9	633 838	72.1
Yhteensä — Summa	827 332	100.0	11 617	100	40 566	100	879 515	100
1956								
Kirjelähetyksiä — Brevförsändelser	240 271	27.7	13 189	96.4	25 938	65.1	279 398	30.3
Paketteja — Paket	9 774	1.1	164	1.2	355	0.9	10 293	1.1
Posti- ja postiennakko-osoituksia — Post- och postförsöksanvisningar	2 588	0.3	—	—	5.5	0.0	2 593	0.3
Sanomalehtiä — Tidningar	615 018	70.9	325	2.4	13 575	34.0	628 918	68.3
Yhteensä — Summa	867 650	100.0	13 679	100.0	39 873	100.0	921 202	100.0
1957								
Kirjelähetyksiä — Brevförsändelser	261 858	28.8	12 845	96.2	26 741	66.3	301 444	31.3
Paketteja — Paket	9 839	1.1	178	1.3	398	1.0	10 414	1.1
Posti- ja postiennakko-osoituksia — Post- och postförsöksanvisningar	2 573	0.3	—	—	6.4	0.0	2 580	0.3
Sanomalehtiä — Tidningar	633 805	69.8	336	2.5	13 170	32.7	647 312	67.3
Yhteensä — Summa	908 075	100.0	13 359	100.0	40 315	100.0	961 750	100.0
1958								
Kirjelähetyksiä — Brevförsändelser	223 307	27.7	13 943	95.6	28 373	69.4	265 623	30.8
Paketteja — Paket	10 252	1.3	193	1.3	449	1.1	10 894	1.3
Posti- ja postiennakko-osoituksia — Post- och postförsöksanvisningar	2 562	0.3	—	—	10	0.0	2 573	0.3
Sanomalehtiä — Tidningar	570 605	70.7	448	3.1	12 062	29.5	583 114	67.6
Yhteensä — Summa	806 725	100.0	14 584	100.0	40 894	100.0	862 204	100.0

Taulukko 16 Tablá

Maksunalaiset lähetykset ja virkalähetykset vuosina 1954—1958 — Portopliktiga försändelser och tjänsteförsändelser åren 1954—1958

Vuodet År	Maksunalaista lähetyksiä Portopliktiga försändelser							Virkalähetyksiä Tjänsteförsändelser					Kaikkiaan Totalsumma
	Tavallisia kirje- lähetyksiä Vanliga brev- försändelser	Kirjattuja kirje- lähetyksiä Rekommenderade brevförsändelser	Vakuutettuja kirjeitä Assurerade brev	Sanomalehtiä Tidningar	Paketteja Paket	Posti- ja posti- ennakko-osoituksia Post- och post- försöksanvis- ningar	Yhteensä Summa	Tavallisia kirje- lähetyksiä Vanliga brev- försändelser	Kirjattuja kirje- lähetyksiä Rekommenderade brevförsändelser	Määrävoimaisia kirjeitä Brev med angivet värdebelopp	Paketteja Paket	Yhteensä Summa	
	1 000 kpl 1 000 st												
1954	201 043	2 962	25	607 202	9 458	2 902	823 591	24 240	2 726	608	484	28 059	851 650
1955	199 932	3 070	25	633 838	9 679	2 686	849 228	26 223	2 971	591	501	30 287	879 515
1956	245 250	3 274	22	628 918	9 767	2 593	889 824	27 317	2 914	621	526	31 378	921 202
1957	261 787	3 319	23	647 312	9 818	2 580	924 839	33 223	2 415	677	596	36 911	961 750
1958	227 063	3 407	22	583 114	10 386	2 573	826 564	31 936	2 505	691	508	35 640	862 204

Taulukko 17 Tablá

Tavalliset lähettykset vuosina 1954—1958 — Vanliga försändelser åren 1954—1958

Vuodet År	Maksunalaisia lähettyksiä Portopliktiga försändelser											Virkalähettyksiä Tjänsteförsändelser					Kaikkiaan Totalsumma
	Kirjelähettyksiä Brevförsändelser											Kirjelähettyksiä Brevförsändelser					
	Kirjeitä Brev	Postikortteja Postkort		Ristisiteitä Korsband			Pikupaketteja Småpaket	Fonopost	Paketteja Paket	Sanomalehtiä Tidningar	Yhteensä Summa	Kirjeitä Brev	Postikortteja Postkort	Ristisiteitä Korsband	Paketteja Paket	Yhteensä Summa	
		Yksinkertaisia Enkla	Vastaukskortilla Med betalt svar	Painotut- tuotteita Tryckalster	Asiakirjoja Handlingar	Tavarannäyt- teitä Varuprov											
milj. kpl milj. st.																	
1954	108.8	17.9	0.3	64.9	8.0	0.7	0.5	..	8.2	607.2	816.4	0.5	0.3	24.5	841.0
1955	109.1	17.8	0.2	68.7	2.8	0.9	0.5	..	8.5	633.8	842.3	22.4	3.5	0.3	0.3	26.5	868.8
1956	126.4	21.3	0.2	92.4	3.3	0.9	0.7	..	8.7	628.9	882.8	23.2	3.1	1.0	0.3	27.7	910.5
1957	135.6	20.1	0.2	96.7	6.5	1.6	1.1	..	8.8	647.3	917.9	28.2	4.0	1.1	0.4	33.6	951.5
1958	122.1	18.4	0.1	79.5	4.4	1.6	0.9	0.0	9.4	583.1	819.6	27.4	3.4	1.1	0.3	32.2	851.8
1958 Kotimaisia — Inrikes ..	103.1	15.1	0.1	61.0	4.3	1.0	0.8	0.0	8.8	570.6	764.9	27.4	3.4	1.1	0.3	32.2	797.1
Ulkomaille Till utlandet	6.9	1.3	0.0	5.2	0.0	0.1	0.1	—	0.2	0.4	14.3	0.0	0.0	0.0	—	0.0	14.3
Ulkomailta Från utlandet	12.1	1.9	0.0	13.3	0.0	0.5	0.1	0.0	0.4	12.1	40.4	0.0	0.0	0.0	—	0.0	40.4

Taulukko 18 Tablá

Kirjatut lähettykset vuosina 1954—1958 — Rekommenderade försändelser åren 1954—1958

Vuodet Kuukaudet År Månader	Maksunalaisia lähettyksiä Portopliktiga försändelser											Virkalähettyksiä Tjänsteförsändelser					Kaikkiaan Total- summa		
	Kirjelähettyksiä Brevförsändelser											Paket- teja Paket	Yh- teensä Summa	Kirjelähettyksiä Brevförsändelser				Paket- teja Paket	Yh- teensä Summa
	Kir- jeitä Brev	Posti- kortteja Post- kort	Ristisiteitä Korsband			Pikku- pakete- ja Små- paket	Fono- post	Kir- jeitä Brev	Posti- kortteja Post- kort	Risti- siteitä Kors- band									
			Paino- tuotteita Tryck- alster	Asia- kirjoja Hand- lingar	Tavara- näyt- teitä Varu- prov														
1 000 kpl 1 000 st																			
1954	2 736	25	..	1 224	4 186	134	2 860	7 046			
1955	2 852	21	..	1 149	4 219	109	3 081	7 299			
1956	2 986	7.8	124	100	35	22	..	1 081	4 355	2 907	3.5	3.0	..	116	3 030	7 385			
1957	3 061	4.0	79	119	33	23	..	1 024	4 343	2 407	7.0	1.4	..	120	2 535	6 877			
1958	3 129	3.2	81	125	45	23	0.0	962	4 369	2 499	4.9	0.8	..	132	2 636	7 005			
1958 Kotim. — Inrikes																			
Ulkomaille																			
Till utlandet																			
I	344	0.2	1.7	11	0.3	1.4	—	75	434	219	0.5	0.1	..	11	231	665			
II	232	0.2	1.8	9.5	0.2	0.9	0.0	70	315	205	0.2	0.1	..	11	216	531			
III	248	0.3	2.2	9.6	0.2	1.2	—	88	349	192	0.2	0.1	9.7	202	551				
IV	220	0.2	2.1	11	0.2	1.5	—	83	318	186	0.2	0.1	..	11	196	515			
V	234	0.2	1.8	9.3	0.2	1.3	—	79	326	188	0.4	0.1	..	11	200	526			
VI	206	0.2	1.7	9.3	0.2	1.1	—	70	288	222	0.2	0.1	..	17	239	527			
VII	200	0.1	1.6	11	0.2	1.1	—	60	274	230	0.1	0.1	..	11	241	515			
VIII	194	0.1	1.3	9.4	0.3	0.9	—	58	263	178	0.1	0.1	8.0	187	450				
IX	215	0.2	2.2	9.7	0.2	1.0	0.0	73	302	277	0.1	0.0	9.8	287	589				
X	242	0.2	2.0	12	0.4	1.1	0.0	78	336	226	0.1	0.1	..	11	237	573			
XI	221	0.2	2.6	9.9	0.3	1.1	—	86	322	182	0.1	0.1	..	11	194	515			
XII	256	0.8	3.2	9.4	0.7	2.0	—	142	413	189	2.8	0.1	9.9	202	615				
Kotimaisia — Inrikes	2 534	2.2	13	120	1.3	14	0.0	962	3 647	2 487	4.2	0.8	..	132	2 624	6 271			
Ulkomaille																			
Till utlandet	278	0.6	11	1.1	2.2	0.5	—	—	293	6.8	0.7	—	—	—	7.5	300			
Ulkomailta Från utlandet	317	0.4	57	4.5	41	8.3	—	—	429	4.9	—	—	—	—	4.9	434			

Taulukko 19 Tablá

Vakuutetut ja määräarvoiset lähetykset vuosina 1954—1958 — Assurerade försändelser och försändelser med angivet värde åren 1954—1958

Vuodet Kuukaudet År Månader	Maksunalaisia lähetyksiä Portopliktiga försändelser							Virkalähetyksiä, kotimaisia Tjänsteförsändelser, inrikes			Kaikkiaan Total- summa
	Kotimaisia Inrikes		Ulkomaille Till utlandet		Ulkomailta Från utlandet		Yhteensä Summa	Kirjeitä Brev	Paketteja Paket	Yhteensä Summa	
	Kirjeitä Brev	Paketteja Paket	Kirjeitä Brev	Paketteja Paket	Kirjeitä Brev	Paketteja Paket					
	1 000 kpl 1 000 st										
1954	25	14	0.2	0.9	0.5	13	54	608	79	687	741
1955	22	14	0.2	0.8	0.5	13	50	591	75	666	716
1956	21	13	0.1	0.6	0.8	14	49	621	65	686	735
1957	23	14	0.1	0.6	0.6	14	51	677	63	740	792
1958	21	11	0.1	0.5	0.6	17	50	691	65	756	807
1958 Kotim. — Inrikes											
Ulkomaille											
Till utlandet											
I	1.9	1.0	2.9	61	4.8	66	69
II	1.8	0.9	2.7	56	5.4	61	64
III	2.2	1.0	3.2	56	4.8	61	64
IV	1.8	1.0	2.7	53	4.6	57	60
V	2.0	0.9	3.0	55	5.2	60	63
VI	1.6	1.0	2.6	55	7.4	62	65
VII	1.6	0.9	2.5	60	5.8	66	69
VIII	1.6	0.9	2.4	57	5.7	63	65
IX	1.5	0.8	2.3	60	5.0	65	67
X	1.8	1.0	2.8	60	5.2	65	68
XI	1.5	0.9	2.4	57	5.4	62	65
XII	2.1	1.1	3.2	62	5.6	68	71

Taulukko 20 Tablá

Posti- ja postiennakko-osoitukset sekä postiennakkolähetykset vuosina 1954—1958

Post- och postförskottsansvningar samt postförskottsförsändelser åren 1954—1958

Vuodet Kuukaudet År Månader	Posti- ja postiennakko-osoituksia Post- och postförskottsansvningar								Postiennakkolähetyksiä Postförskottsförsändelser					
	Koti- maisia Inrikes	Ulkomailta Från utlandet							Yhteensä Summa	Kotimaisia Inrikes		Ulkomaille Till utlandet		Yhteensä Summa
		Ame- rikan Yhdys- vallat Ame- rikas Förenta Stater	Japani Japan	Länsi- Saksa Väst- tysk- land	Norja Norge	Ruotsi Sverige	Sveitsi Schweiz	Tanska Dan- mark		Kirje- lähe- tyksiä Brevför- sändelser	Paket- teja Paket	Kirje- lähe- tyksiä Brevför- sändelser	Paket- teja Paket	
	1 000 kpl st	kpl st							1 000 kpl st	1 000 kpl 1 000 st				
1954	2 899	2 077	—	163	3	645	156	64	2 902	1 141	1 202	0.6	0.0	2 344
1955	2 682	2 282	—	626	15	700	210	124	2 686	1 232	1 181	0.6	—	2 413
1956	2 588	2 183	—	725	12	2 049	232	250	2 593	1 212	1 186	0.8	0.0	2 398
1957	2 573	2 104	2	957	9	2 886	234	233	2 580	1 282	1 270	1.5	—	2 553
1958	2 562	2 509	3	1 688	31	5 383	280	329	2 573	1 267	1 319	2.0	0.0	2 588
1958														
I	220	473	—	100	2	324	27	18	221
II	213	132	—	115	1	371	20	28	213
III	219	120	—	126	3	402	27	19	219
IV	205	151	—	136	—	357	33	30	205
V	222	116	—	146	2	403	18	29	223
VI	199	126	—	133	—	396	23	24	200
VII	192	105	—	168	2	446	23	18	193
VIII	189	108	1	155	1	409	19	20	190
IX	201	112	—	142	3	442	17	26	202
X	218	144	—	140	—	532	14	42	219
XI	224	201	1	154	5	559	23	31	225
XII	260	721	1	173	12	742	36	44	261

Taulukko 21 Tablá

Lähetysten vakuutus-, raha- ja arvomäärät vuosina 1954—1958 — Försändelsernas assurans-, penning- och värdebelopp åren 1954—1958

Vuodet Kuukaudet År Månader	Maksimalaisia lähetyskiä Portopliktiga försändelser				Virkaletyksiä Tjänsteförsändelser			Kaikkiaan Totalsumma
	Kirjeiden vakuutus- määrä Assurans- belopp på brev	Pakettien vakuutus- määrä Assurans- belopp på paket	Posti- ja posti- ennakko-osoi- tusten raha- määrä Post- och post- förskotts- anvisningarnas penningbelopp	Yhteensä Summa	Kirjeiden ilmoitettu arvomäärä På brev angivna värde- belopp	Pakettien ilmoitettu arvomäärä På paket angivna värde- belopp	Yhteensä Summa	
	milj. mk							
1954	848.8	823.1	21 913.5	23 585.3	322 719.0	285 513.7	608 232.7	631 818.1
1955	774.9	864.0	22 216.1	23 855.0	347 284.2	279 129.7	626 413.9	650 268.9
1956	1 163.8	1 008.1	23 455.8	25 627.6	393 370.0	329 620.5	722 990.5	748 618.1
1957	951.3	989.4	24 649.0	26 589.7	442 079.3	319 195.9	761 275.2	787 864.9
1958	852.9	1 064.9	24 146.3	26 064.1	462 006.6	351 101.6	813 108.1	839 172.2
1958 Kotim. — Inrikes Ulkomaille — Till utlandet								
I	85.1	59.7	2 059.8	2 204.7	37 097.7	30 509.7	67 607.5	69 812.1
II	73.1	73.8	1 927.9	2 074.8	36 314.4	27 269.3	63 583.7	65 658.5
III	84.7	78.5	1 939.0	2 102.1	35 400.0	24 231.7	59 631.6	61 733.8
IV	64.2	66.9	1 910.4	2 041.5	33 187.5	24 304.0	57 491.5	59 533.0
V	65.3	73.9	2 071.0	2 210.3	38 785.4	26 100.3	64 885.8	67 096.0
VI	54.4	65.6	1 994.5	2 114.5	41 442.5	44 749.0	86 191.5	88 306.0
VII	59.3	69.1	1 968.1	2 096.6	40 335.3	27 171.6	67 506.9	69 603.5
VIII	55.8	72.2	1 902.0	2 029.9	36 556.6	28 484.1	65 040.7	67 070.6
IX	56.7	63.8	1 973.9	2 094.4	38 106.1	27 789.9	65 896.0	67 990.3
X	70.0	83.1	2 084.0	2 237.0	38 747.7	30 027.2	68 774.9	71 011.9
XI	54.3	74.0	1 996.2	2 124.5	39 189.1	27 752.5	66 941.6	69 066.1
XII	93.3	84.2	2 267.8	2 445.3	46 844.3	32 712.2	79 556.5	82 001.8

Taulukko 22 Tablá

Postin kuljetettavaksi jätetyt sanomalehdet vuosina 1954—1958 — Till postbefordran inlämnade tidningar åren 1954—1958

Vuodet Toimipaikat År Anstalter	Jätetty kuljetettavaksi vuoden alkana Inlämnade till befordran under året		Sanomalehtien paino eri kuukausina Tidningarnas vikt under olika månader											
	1 000 numerokpl 1 000 nummexpl.	1 000 kg	I	II	III	IV	V	VI	VII	VIII	IX	X	XI	XII
1954	536 165	36 599	2 589	2 880	3 327	3 205	3 028	2 807	2 583	2 721	3 179	3 339	3 477	3 463
1955	546 873	40 790	2 913	3 173	3 345	3 268	3 629	3 453	2 943	2 887	3 683	3 836	3 811	3 850
1956	542 469	42 270	3 432	3 614	1 335	3 866	3 908	3 554	3 144	3 284	3 910	4 143	4 142	3 937
1957	576 819	45 923	3 430	3 655	4 165	3 870	4 129	3 687	3 133	3 493	3 836	4 332	4 121	4 022
1958	564 674	44 432	3 382	3 460	3 985	3 773	4 083	3 554	3 227	3 370	3 771	4 263	3 813	3 750
1958 Borgå — Porvoo	16 499	2 057	181	147	237	113	223	114	126	141	251	186	185	153
Joensuu	12 392	664	54	55	60	58	52	53	50	48	53	62	58	60
Jyväskylä	14 868	1 060	80	77	89	86	91	88	82	81	93	102	98	93
Kuopio	23 264	1 587	126	117	140	126	136	142	113	128	139	147	141	133
Oulu	23 447	1 112	84	85	95	93	90	87	89	85	96	106	99	103
Sanomalehtipk. — Tidningspk. Tampere	305 447	28 290	2 130	2 225	2 557	2 484	2 692	2 310	2 015	2 078	2 326	2 737	2 404	2 331
Turku — Åbo	23 173	1 888	140	148	168	170	157	149	139	146	173	179	160	158
Vaasa — Vasa	18 053	1 400	103	108	130	117	124	109	105	107	124	131	122	121
Muut toimipaikat De övriga anstalterna	22 475	1 600	121	125	95	130	128	127	121	187	133	150	141	141
	105 056	4 773	364	373	413	395	389	374	387	370	384	462	405	458

Taulukko 23 Tablá

Perillesaamattomat lähetykset vuonna 1958 — Obeställbara försändelser år 1958

Lähetysten laatu Försändelsernas beskaffenhet	Lähtöpaikkaan palautuneita Till avsändningsorten återkomna			Tiedustelujaostoon tulleita Till reklamationssektionen anlända			Ei saatu perille Icke frambefordrade		Ulkomaille palautet- tuja Till utlandet återsända
	Koti- maasta Inrikes	Ulko- mailta Från utlandet	Yhteensä Summa	Koti- maasta Inrikes	Ulko- mailta Från utlandet	Yhteensä Summa	Luku- määrä Antal	% kalkista maksun- alaisista lähetyk- sistä % av alla porto- plik- tiga för- sändelser	
Tavalliset lähetykset — Vanliga försändelser									
Kirjeitä — Brev	234 182	12 116	246 298	45 868	6 953	52 821	27 056	0.25	22 815
Postikortteja — Postkort	33 228	3 146	36 374	—	—	—	6 565	0.40	3 315
Ristisiteitä — Korsband	224 016	7 709	231 725	—	—	—	4 043	0.06	6 812
Pikkupaketteja — Småpaket	455	13	468	—	—	—	—	—	—
Paketteja — Paket	40 222	494	40 716	304	—	304	137	0.02	1 482
Yhteensä — Summa	532 103	23 478	555 581	46 172	6 953	53 125	37 801	0.18	34 424
Kirjatut lähetykset — Rekommenderade för- sändelser									
Kirjeitä — Brev	18 850	403	19 253	760	—	760	127	0.05	572
Postikortteja — Postkort	143	—	143	—	—	—	—	—	—
Ristisiteitä — Korsband	143	234	377	—	—	—	—	—	143
Pikkupaketteja — Småpaket	65	—	65	—	—	—	—	—	26
Paketteja — Paket	15 028	—	15 028	29	—	29	6	0.01	—
Yhteensä — Summa	34 229	637	34 866	789	—	789	133	0.03	741
Vakuutetut lähetykset — Assurerade försän- delsler									
Kirjeitä — Brev	—	13	13	—	—	—	—	—	—
Paketteja — Paket	39	—	39	—	—	—	—	—	—
Yhteensä — Summa	39	13	52	—	—	—	—	—	—
Posti- ja postiennakko-osoitukset Post- och postförsöktsanvisningar	2 171	—	2 171	1) 98	—	1) 98	96	0.04	78
Kaikkiaan — Totalsumma	568 542	24 128	592 670	47 059	6 953	54 012	38 030	0.18	35 243

Taulukko 24 Tablá

Posti- ja lennätinlaitoksen puhelinverkko vuosina 1954—1958 — Post- och telegrafverkets telefontät åren 1954—1958

Vuodet År	Paikallisverkot Lokalnäten					Kauko- ja verkkoryhmäverkot Fjärr- och nätgruppsnäten													
	Keskusten lukumäärä Antalet centraler	Keskuksiin liitetty Till centraler anslutna				Tilaajayhteyksien Pituus Abonnentförbin- sernas längd	Pylyväsiinjoja Stöpinjer	Kaapeleita Kablar	Kauko-yhteyksien pituus Fjärrförbindelsernas längd						Yksinkert. rauta-johtoja Enkla järn- ledningar	Kaapeli- yhteyksiä Kabelför- bindelser	Kantoaalto- yhteyksiä Hörfrekvens- förbindelser	Keino- yhteyksiä Konstgjorda förbindelser	Yhteensä Summa
		Pääkoneita Huvudapparater	Sivukoneita Bilapparater	Yleisiä puhelimia Allmänna telefoner	Puhelimia yhteensä Summa telefoner				Kaksoisjohtoja Dubbelledningar			Rauta- Järn-							
									Ku- pari- Kop- par-	Teräs- kupari Stål- koppar	Rauta- Järn-								
1954 ..	861	47 361	13 939	1 745	63 045	73 864	20 230	2 003	80 165	4 265	32 177	291	1)17 321	151 964	3)53 237	339 420			
1955 ..	963	52 691	15 999	1 845	70 535	83 300	21 036	1 973	80 565	5 207	33 978	298	1)17 887	160 151	3)53 887	351 973			
1956 ..	1 053	60 115	18 065	1 765	79 945	92 057	21 979	2 546	80 864	6 267	35 795	307	1)19 488	174 991	3)54 612	372 324			
1957 ..	1 167	66 822	19 468	1 863	88 153	111 955	22 842	2 746	80 489	6 751	37 156	282	1)21 130	229 602	3)53 864	429 274			
1958 ..	1 283	74 682	21 224	2 002	97 908	129 743	24 365	3 252	80 187	7 444	38 006	355	1)28 416	309 896	3)54 745	519 051			

1) Talousosastolle — Till ekonomiaavdelningen.

2) Äänitaajuuskäytössä olevia kaapelikantajohtoja. — Kabelstamedningar, som användas för talfrekvens.

3) Lukuun sisältyvät myös sisänottokaapeleissa käytössä olevien keino-yhteyksien pituudet. — I sifferuppgiften ingår även längden av de i bruk varande konstgjorda förbindelser, som finnas i införingskablar.

Taulukko 25 Tablá

Lennätinliikenne vuosina 1954—1958 — Telegraftrafiken åren 1954—1958

Vuodet Kuukaudet Sähkösanomien laatu År Månader Telegrammens beskaffenhet	Maksunalaisten sähkösanomien lukumäärä Antalet avgiftsbelagda telegram				
	Kotimaisia Inländska	Ulkomaille Till utlandet	Ulkomaalta Från utlandet	Yhteensä Summa	Kautta- kulkevia Transiterade
	1 000 kpl 1 000 st				
1954	691	459	427	1 578	165
1955	725	483	443	1 651	199
1956	695	487	444	1 626	247
1957	691	452	415	1 557	196
1958	664	446	399	1 510	178
I	51	32	30	113	16
II	49	29	27	106	15
III	50	32	30	112	15
IV	54	32	30	116	14
V	67	37	34	139	15
VI	59	40	35	133	14
VII	57	39	34	131	16
VIII	58	38	33	129	14
IX	58	43	37	138	15
X	50	44	39	133	15
XI	52	40	35	127	13
XII	59	38	35	133	16
1958					
Tavallisia sähkösanomia — Vanliga telegram	642	357	275	1 273	..
Pikasähkösanomia — Nitelegram	1.2	6.7	5.5	13	..
Lehtisähkösanomia — Presstelegram	0.0	1.2	0.7	1.9	..
Ilmatieteellisiä sähkösanomia — Meteorologiska telegram	11	—	—	11	..
Vesitieteellisiä sähkösanomia — Hydrologiska telegram	8.2	—	—	8.2	..
Jääsähkösanomia — Istelegram	1.1	—	—	1.1	..
Kirjesähkösanomia ja muita sähkösanomia					
Brevtelegram och övriga telegram	—	82	119	201	..

Taulukko 26 Tablá

Sähkösanomat vastaanotto- ja perilletoimitustavan mukaan vuosina 1954—1958

Telegrammen enligt sättet för deras mottagning och frambefordran åren 1954—1958

Vuodet År	Maksunalaisia sähkösanomia Avgiftsbelagda telegram						Virka- ja kierto- sanomia Tjänste- och cirkulär- telegram	Lähetet- tyjä ja tulleet sähkö- sanomia yhteensä Summa avsända och inkomna telegram	Yhdysliikenteessä rautatie- ja liikenne- paikojen kanssa välitet- tyjä sähkösanomia I samtrafik med järn- vägstrafikplatser för- medlade telegram		Lähetetyistä sähkö- sanomista oli koro- sähkösanomia Bland avsända tele- gram var antalet lyx- telegram	
	Lähetäjältä vastaanotettuja sähkösanomia Av avsändaren mottagna telegram			Saajalle perilletoimitettuja sähkösanomia Telegram överlämnade till adressaten					rautatie- liikenne- paikoilta vastaan- otettuja mottagna från järn- vägstrafik- platser	rautatie- liikenne- paikoille annettuja överläm- nade till järnvägs- trafik- platser	kotimai- sessa liiken- teessä i trafiken inom landet	ulkomai- sessa liiken- teessä i trafiken på ut- landet
	puheli- mitse per telefon	telexillä per telex	tuotuna toimi- paikkaan inlännade till anstalt	puheli- mitse per telefon	telexillä per telex	lähetillä tai postitse med bud eller per post						
	1 000 kpl 1 000 st											
1954	578	104	469	165	136	818	47	2 316	27	20	446	23
1955	612	121	474	186	159	822	58	2 433	24	18	465	24
1956	597	150	436	186	177	775	61	2 382	20	16	429	23
1957	587	158	398	172	186	747	59	2 306	7.4	15	439	24
1958	582	171	358	170	178	716	51	2 224	10	9.4	454	21

Taulukko 27 Tablá

Telexliikenne vuosina 1954—1958 — Telextrafiken åren 1954—1958

Vuodet Kuukaudet År Månader	Telexkirjoittamisia Telexskrivningar						
	Kotimaisia Inländska		Ulkomaille Till utlandet		Ulkomailla Från utlandet		Kirjoittamisia yhteensä Summa skrivningar
	Luku Antal	3 min. jaksoja 3 min. perioder	Luku Antal	minuuteissa i minuter	Luku Antal	minuuteissa i minuter	
	1 000 kpl 1 000 st						
1954	90	270	64	318	77	355	232
1955	144	509	91	458	105	479	339
1956	188	808	118	624	139	629	445
1957	229	862	137	654	158	682	524
1958	274	839	163	762	192	829	628
1958							
I	20	68	12	55	15	63	47
II	20	67	11	52	14	60	45
III	22	75	12	57	15	67	49
IV	21	67	12	58	15	64	48
V	23	72	13	63	16	69	52
VI	24	75	13	66	16	71	53
VII	23	70	14	67	16	71	53
VIII	24	65	14	63	15	65	53
IX	25	70	16	71	17	74	58
X	26	76	16	75	19	79	61
XI	24	69	15	71	18	76	57
XII	23	65	13	63	16	71	52

Taulukko 28 Tablá

Posti- ja lennätinlaitoksen paikallispuhelinliikenne vuosina 1954—1958 — Lokaltelefontrafiken i post- och telegrafverkets nät åren 1954—1958

Vuodet År	Paikallispuheluja Lokalsamtal				Paikallis- ja verkkoryhmäpuhelukäyksiä à 1 min. Lokal- och nätgruppsamtalsimpulser à 1 min.		
	Automaatti- keskuksissa I automat- centraler	Puoliautomaatti- keskuksissa I halvautomat- centraler	Käsikeskuksissa I manuella centraler	Yhteensä Summa	Automaatti- keskuksissa I automat- centraler	Puoliautomaatti- keskuksissa I halvautomat- centraler	Yhteensä Summa
		1 000 kpl 1 000 st					
1954	13 870	556	40 414	54 840	6 567	29	6 596
1955	5 722	714	46 689	53 124	16 057	146	16 202
1956	5 594	819	46 462	52 875	19 073	305	19 378
1957	8 688	769	46 467	55 924	19 389	278	19 667
1958	7 913	846	43 329	52 087	21 687	249	21 936

Taulukko 29 Tablá

Posti- ja lennätinlaitoksen kaukpuhelinliikenne vuosina 1954—1958 — Fjärrtelefontrafiken på post- och telegrafverkets ledningar åren 1954—1958

Vuodet Kuukaudet Kaukpuhelijun laatu År Månader Fjärrsamtalens beskaffenhet	Kaukpuheluja Fjärrsamtal								
	Kotimaisia Inländska		Ulkomaille Till utlandet		Ulkomailta Från utlandet		Puheluja yhteensä Summa samtal	Kauttakulkevia Transiterade	
	Luku Antal	3 min. jaksoja 3 min. perioder	Luku Antal	minuu- teissa i minuter	Luku Antal	minuu- teissa i minuter		Luku Antal	minuu- teissa i minu- ter
	1 000 kpl 1 000 st								
1954	37 153	68 972	255	1 571	235	1 401	37 643	4.5	45
1955	40 547	75 171	282	1 771	270	1 608	41 100	6.3	56
1956	41 262	76 777	302	1 931	296	1 815	41 859	0.5	5.1
1957	41 528	76 689	295	1 881	296	1 842	42 119	0.4	3.8
1958	42 399	77 965	298	1 920	312	1 938	43 008	1.8	20
I	3 510	6 614	23	151	24	150	3 557	0.2	1.1
II	3 212	6 072	22	146	23	148	3 257	0.1	1.0
III	3 535	6 617	25	167	26	181	3 586	0.2	1.9
IV	3 435	6 383	24	152	24	149	3 483	0.2	1.2
V	3 733	6 911	25	167	27	166	3 785	0.1	1.1
VI	3 608	6 485	26	162	26	162	3 660	0.1	2.4
VII	3 487	6 164	25	148	28	164	3 540	0.1	4.7
VIII	3 513	6 174	25	155	25	146	3 562	0.1	0.9
IX	3 556	6 520	25	162	27	159	3 608	0.1	1.0
X	3 770	6 952	26	172	27	169	3 823	0.2	1.4
XI	3 466	6 452	25	165	26	164	3 516	0.2	1.2
XII	3 576	6 623	27	172	29	180	3 631	0.2	1.7
1958									
Maksunalaisia puheluja — Avgiftsbelagda samtal									
Hätä- ja voimapuheluja — Nöd- och kraftsamtal	6.2	8	—	—	—	—	6.2	—	—
Salamapuheluja — Blixtsamtal	31	48	0.1	0.7	0.1	0.3	32	—	—
Erittäin kiireellisiä virkapuheluja Extra brådskande tjänstesamtal	14	24	—	—	—	—	14	—	—
Virkapikapuheluja — Tjänsteilsamtal	340	716	—	—	—	—	340	—	—
Tilauspuheluja — Abonnemangssamtal	77	436	1.8	13	0.4	1.4	79	—	—
Aikapuheluja — Tidssamtal	181	426	2.5	21	0.2	1.9	184	—	—
Valtionpuheluja — Statssamtal	—	—	2.2	15	0.9	8.6	3.1	—	—
Valtionpikapuheluja — Statsilsamtal	—	—	0.3	2.4	0.0	0.3	0.4	0.0	0.0
Pikapuheluja — Ilsamtal	8 668	17 228	18	126	9.4	60	8 696	0.0	0.1
Tavallisia puheluja — Vanliga samtal	31 491	56 482	271	1 710	299	1 837	32 062	1.8	14
Tavallisia virkapuheluja — Vanliga tjänstesamtal	531	932	—	—	—	—	531	—	—
Lehtipuheluja — Pressamtal	575	883	—	—	—	—	575	—	—
Yleisradiolähetyksiä — Rundradioutsändningar .	—	—	0.6	16	0.5	19	1.1	0.0	6.1
Kuvapuheluja — Bildsamtal	—	—	0.8	15	0.4	8.1	1.2	0.0	0.0
Yhteensä — Summa	41 915	77 182	298	1 919	311	1 936	42 523	1.8	20
Maksuttomia puheluja — Avgiftsfria samtal									
Posti- ja lennätinlaitoksen omia puheluja Post- och telegrafverkets egna samtal	484	783	0.4	1.2	0.4	1.3	485	—	—

Taulukko 30 Tablá

Siirtyvä meriradioliikenne vuosina 1954—1958 — Den rörliga sjöradiotrafiken åren 1954—1958

Liikenteen suunta Vuodet Rannikkoasemat Traffikens riktning År Kuststationer	Radio- sanomia Radiotele- gram	Meteor. ym. yleisiä ilmoit- uksia Meteor. o. a. allmänna meddelanden	Lääkäri- neuvotteluja Läkarkonfe- rensner	Radio- puheluja Radiotelefon- samtal	Radio- sanomia Radiotele- gram	Meteor. ym. yleisiä ilmoit- uksia Meteor. o. a. allmänna meddelanden	Radiopuhe- luja, 3 min. sarjoja Radiotelefon- samtal, 3 min. perioder
	Luku Antal				Sanaa Ord		
Laivoilta — Från fartyg							
1954	14 679	—	16	26 907	161 132	—	31 048
1955	16 900	—	17	31 824	170 694	—	39 622
1956	19 322	—	9	38 291	177 877	—	48 489
1957	19 786	—	12	39 252	191 042	—	48 487
1958	15 944	—	8	37 487	147 455	—	45 307
Siitä: — Härav:							
Hangö — Hanko	877	—	1	1 558	8 091	—	1 720
Helsinki — Helsingfors	10 544	—	4	10 519	106 357	—	13 580
Kemi	11	—	—	142	74	—	169
Kotka	285	—	3	2 191	2 655	—	2 751
Mariehamn	1 881	—	—	19 306	16 970	—	24 072
Vaasa — Vasa	2 346	—	—	3 771	13 308	—	3 015
Laivoihin — Till fartyg							
1954	3 224	2 990	—	2 681	46 840	52 780	3 486
1955	3 705	3 043	—	3 205	51 915	73 889	4 220
1956	4 048	3 962	—	4 084	56 063	110 848	5 711
1957	4 248	4 190	—	3 495	56 390	130 739	4 452
1958	3 407	6 388	—	3 676	44 590	177 866	4 963
Siitä: — Härav:							
Hangö — Hanko	71	970	—	348	863	3 820	415
Helsinki — Helsingfors	2 781	3 159	—	1 120	38 188	56 986	1 548
Kemi	—	—	—	66	—	—	85
Kotka	53	16	—	474	665	—	595
Mariehamn	217	—	—	1 360	3 009	—	1 906
Vaasa — Vasa	285	2 243	—	308	1 865	117 060	414

Taulukko 31 Tablá

Lennätinliikenne Suomen ja ulkomaiden välillä vuosina 1957—1958 — Telegraftrafiken på utlandet åren 1957—1958

Maat Maanosat Länder Världsdelar	Lähetetyt sähkö- sanomat Avsända telegram		Saapuneet sähkö- sanomat Anlända telegram		Yhteensä Summa	
	1 000 kpl 1 000 st					
	1957	1958	1957	1958	1957	1958
Alankomaat — Nederländerna	26	28	20	22	46	50
Belgia — Belgien	11	13	11	12	22	25
Espanja — Spanien	8.0	6.7	7.3	6.0	15	13
Iso-Britannia — Storbritannien	72	70	75	70	147	140
Italia — Italien	11	11	10	10	21	22
Itä-Saksa — Östtyskland	10	6.9	8.6	5.5	19	12
Länsi-Saksa — Västtyskland	79	90	61	68	139	158
Neuvostoliitto — Sovjetunionen	17	15	15	13	31	27
Norja — Norge	9.2	8.7	9.8	8.4	19	17
Puola — Polen	15	11	14	11	29	22
Ranska — Frankrike	23	22	21	20	44	42
Ruotsi — Sverige	56	56	58	56	115	112
Tanska — Danmark	22	22	19	18	41	40
Tšekkoslovakia — Tjeckoslovakien	8.6	5.5	7.3	5.3	16	11
Unkari — Ungern	4.0	2.2	3.8	2.1	7.8	4.3
Muut Euroopan maat — Övriga länder i Europa	30	29	28	26	58	55
Eurooppa yhteensä — Summa Europa	402	397	368	353	770	749
Ääsiä — Asien	13	11	12	10	24	21
Afrikka — Afrika	4.9	4.5	5.0	4.7	9.8	9.2
Australia — Australien	0.9	1.0	0.9	1.1	1.8	2.1
Etelä-Amerikka — Sydamerika	7.2	9.1	6.9	7.2	15	16
Pohjois-Amerikka — Nordamerika, Keski-Amerikka — Centralamerika	23	25	22	23	45	48
Kaikkiaan — Totalsumma	452	446	415	399	866	846

Taulukko 32 Tablá

Telexliikenne Suomen ja ulkomaiden välillä vuosina 1957—1958 — Telextrafiken på utlandet åren 1957—1958

Maat Länder	Lähetetyt kirjoittamiset Utgående skrivningar		Tulevat kirjoittamiset Inkommande skrivningar		Yhteensä Summa	
	minuuteissa i minuter					
	1957	1958	1957	1958	1957	1958
Alankomaat — Nederländerna	54 793	57 923	52 676	60 241	107 469	118 164
Algeria — Algeriet	—	—	—	66	—	66
Amerikan Yhdysvallat — Amerikas Förenta Stater	1 060	1 047	1 723	1 196	2 783	2 243
Argentiina — Argentina	—	234	—	297	—	531
Belgia — Belgien	21 036	25 148	21 427	29 050	42 463	54 198
Brasilia — Brasilien	—	50	—	42	—	92
Bulgaria — Bulgarien	—	82	—	52	—	134
Espanja — Spanien	1 550	2 040	1 563	2 327	3 113	4 367
Etelä-Afrikan Liitto — Sydafrikanska Unionen	90	59	84	57	174	116
Filippiinit — Filippinerna	—	3	—	19	—	22
Irlanti — Irland	81	120	118	210	199	330
Iso-Britannia — Storbritannien	84 075	101 976	95 644	127 735	179 719	229 711
Italia — Italien	106	1 035	124	967	230	2 002
Itä-Saksa — Östtyskland	12 175	15 680	9 307	18 009	21 482	33 689
Itävalta — Österrike	3 120	2 876	3 699	3 617	6 819	6 493
Japani — Japan	—	15	—	33	—	48
Jugoslavia — Jugoslavien	484	704	676	393	1 160	1 097
Kanada — Canada	—	—	9	6	9	6
Luxemburg	43	34	59	31	102	65
Marokko — Marocko	661	245	1 200	234	1 861	479
Länsi-Saksa — Västtyskland	202 565	227 983	201 304	228 567	403 869	456 550
Neuvostoliitto — Sovjetunionen	2 084	8 370	1 764	9 718	3 848	18 088
Norja — Norge	15 510	17 418	17 779	23 396	33 289	40 814
Portugali — Portugal	24	39	15	35	39	74
Puola — Polen	6 875	10 998	5 437	11 056	12 312	22 054
Ranska — Frankrike	15 731	15 785	18 311	19 835	34 042	35 620
Romania — Rumänien	—	3	—	3	—	6
Ruotsi — Sverige	144 433	178 920	138 948	177 425	283 381	356 345
Saarin alue — Saar-området	332	—	569	—	901	—
Sveitsi — Schweiz	15 839	18 291	14 448	19 188	30 287	37 479
Tanska — Danmark	56 706	59 611	77 808	76 242	134 514	135 853
Tšekkoslovakia — Tjeckoslovakien	8 076	7 993	10 021	10 714	18 097	18 707
Unkari — Ungern	7 006	7 179	7 522	8 335	14 528	15 514
Yhteensä — Summa	654 455	761 861	682 235	829 096	1 336 690	1 590 957

Taulukko 33 Tablá

Kuväsähkösanomaliikenne Suomen ja ulkomaiden välillä vuosina 1957—1958 — Bildtelegraftrafiken på utlandet åren 1957—1958

Maat Länder	Lähetetyt kuväsähkö- sanomat Avsända bildtelegram		Saapuneet kuväsähkö- sanomat Anlönda bildtelegram		Yhteensä Summa	
	1957	1958	1957	1958	1957	1958
Amerikan Yhdysvallat — Amerikas Förenta Stater	—	—	4	4	4	4
Islanti — Island	—	—	27	—	27	—
Iso-Britannia — Storbritannien	3	—	3	1	6	1
Italia — Italien	—	—	1	—	1	—
Itä-Saksa — Östtyskland	—	—	—	1	—	1
Itävalta — Österrike	—	—	1	—	1	—
Länsi-Saksa — Västtyskland	1	—	4	1	5	1
Neuvostoliitto — Sovjetunionen	55	16	68	70	123	86
Norja — Norge	—	4	—	—	—	4
Ranska — Frankrike	2	1	9	1	11	2
Ruotsi — Sverige	2	—	21	1	23	1
Suomi — Finland	—	—	3	—	3	—
Sveitsi — Schweiz	—	—	—	2	—	2
Tanska — Danmark	5	—	—	—	5	—
Unkari — Ungern	—	2	—	—	—	2
Yhteensä — Summa	68	23	141	81	209	104

Taulukko 34 Tablá

Puhelinliikenne Suomen ja ulkomaiden välillä vuosina 1957—1958 — Telefontrafiken på utlandet åren 1957—1958

Maat Länder	Lähtevät puhelut Utgående samtal		Tulevat puhelut Inkommande samtal		Yhteensä Summa	
	minuuteissa i minuter					
	1957	1958	1957	1958	1957	1958
Alankomaat — Nederländerna	24 735	23 282	30 710	30 925	55 445	54 207
Algeria — Algeriet	—	4	—	7	—	11
Amerikan Yhdysvallat — Amerikas Förenta Stater	2 414	3 703	3 508	6 823	5 922	10 526
Argentina — Argentina	96	264	421	525	517	789
Australian Liittovaltio — Australiska Statsförbundet	9	5	72	66	81	71
Bahamasaaret — Bahamaöarna	1	—	—	—	1	—
Belgia — Belgien	9 849	12 299	10 006	10 108	19 855	22 407
Brasilia — Brasilien	60	20	38	54	98	74
Bulgaria — Bulgarien	228	443	329	908	557	1 351
Ceylon	3	—	—	4	3	4
Chile	5	—	—	3	5	3
Egypti — Egypten	48	29	54	35	102	64
Espanja — Spanien	1 858	2 993	1 758	1 843	3 616	4 836
Etelä-Afrikan Liitto — Sydafrikanska Unionen	9	25	15	40	24	65
Etelä-Rhodesia — Sydrhodesia	—	5	—	4	—	9
Filippiinit — Filippinerna	22	—	—	16	22	16
Färösaaret — Färöarna	16	27	85	34	101	61
Gibraltar	—	—	—	16	—	16
Indonesia — Indonesien	—	—	53	12	53	12
Intia — Indien	12	33	83	46	95	79
Iran	4	—	—	—	4	—
Irlanti — Irland	348	280	—	—	348	280
Islanti — Island	572	334	208	270	780	604
Iso-Britannia — Storbritannien	67 560	75 125	61 003	61 099	128 563	136 224
Israel	266	245	552	483	818	728
Italia — Italien	7 413	9 215	5 412	6 029	12 825	15 244
Itä-Saksa — Östtyskland	7 865	4 988	13 106	14 909	20 971	19 897
Itävalta — Österrike	3 993	3 272	1 468	1 455	5 461	4 727
Japani — Japan	—	—	16	26	16	26
Jugoslavia — Jugoslavien	335	1 484	578	864	913	2 348
Kanada — Canada	349	417	1 274	1 358	1 623	1 775
Kanariansaaret — Kanarieöarna	32	20	—	15	32	35
Kiina — Kina	478	778	455	835	933	1 613
Kolumbia — Colombia	1	—	—	—	1	—
Kreikka — Grekland	727	930	468	693	1 195	1 623
Kuuba — Cuba	3	—	—	36	3	36
Kypros — Cypern	62	—	—	—	62	—
Libanon	6	5	—	12	6	17
Lounais-Afrikka — Sydvästafrika	—	3	—	—	—	3
Luxemburg	122	187	63	34	185	221
Länsi-Saksa — Västtyskland	89 541	96 674	63 155	68 343	152 696	165 017
Malaya	—	—	—	3	—	3
Marokko — Marocko	42	23	82	27	124	50
Meksiko — Mexiko	43	3	34	10	77	13
Neuvostoliitto — Sovjetunionen	78 332	73 825	104 558	87 220	182 890	161 045
Nigeria	—	—	—	19	—	19
Norja — Norge	60 867	67 903	64 095	67 766	124 962	135 669
Pakistan	—	50	34	14	34	64
Portugali — Portugal	41	34	33	41	74	75
Puola — Polen	8 353	8 473	23 226	18 014	31 579	26 487
Ranska — Frankrike	23 759	23 618	16 915	20 732	40 674	44 350
Romania — Rumänien	1 399	919	1 297	1 189	2 696	2 108
Ruotsi — Sverige	1 436 534	1 464 484	1 406 524	1 529 385	2 843 058	2 993 869
Sveitsi — Schweiz	21 951	19 159	12 005	13 299	33 956	32 458
Tanger	—	14	—	38	—	52
Tanska — Danmark	121 518	122 593	109 784	106 372	231 302	228 965
Trinidad	—	6	—	—	—	6
Tšekkoslovakia — Tjeckoslovakien	9 189	6 366	26 133	17 347	35 322	23 713
Tunisia — Tunisien	105	116	77	1	182	117
Turkki — Turkiet	149	209	357	307	506	516
Unkari — Ungern	2 002	1 701	12 478	9 113	14 480	10 814
Uruguay	3	—	—	—	3	—
Uusi Seelanti — Nya Zeeland	—	3	—	3	—	6
Venezuela	—	—	—	1	—	1

Taulukko 35 Tablá

Kiinteä radiolennätinliikenne Suomen ja ulkomaiden välillä vuosina 1957—1958 — Den fasta radiotelegraftrafiken på utlandet åren 1957—1958

Radioasemat Radiostationer	Lähetetyt sähkösanomat Avsända telegram		Saapuneet sähkösanomat Anlända telegram		Yhteensä Summa	
	1 000 kpl 1 000 st					
	1957	1958	1957	1958	1957	1958
Amsterdam	34	33	34	31	67	63
Bryssel	14	16	10	11	24	27
Budapest	—	1.0	—	1.0	—	2.0
Buenos Aires	4.8	3.2	1.7	2.1	6.5	5.2
Hampuri — Hamburg	78	91	57	66	135	157
Itä-Berliini — Östberlin	11	7.4	8.1	5.5	19	13
New York	21	23	13	13	34	36
Rio de Janeiro	2.5	3.3	1.3	1.7	3.9	5.0
Rooma — Rom	42	36	17	16	58	52
Varsova — Varschau	13	9.5	9	6.8	22	16
Yhteensä — Summa	221	223	150	154	370	377

Taulukko 36 Tablá

Ilmailuviestiliikenne vuonna 1958 — Luftfartsförbindelsetrafiken år 1958

	Radioteitse Per radio			Lankateitse Per tråd			Yhteensä Summa		
	Sanomaa Telegram	Sanaa Ord	Ryhmää Grupper	Sanomaa Telegram	Sanaa Ord	Ryhmää Grupper	Sanomaa Telegram	Sanaa Ord	Ryhmää Grupper
	1000 kpl 1000 st								
Kiinteä liikenne Fast trafik									
lähetetty — avsända	14	283	..	214	5 954	..	228	6 237	..
vastaanotettu — emottagna	19	277	..	223	6 237	..	242	6 564	..
Yhteensä — Summa	33	560	..	437	12 241	..	470	12 801	..
Meteorologinen liikenne Meteorologisk trafik									
lähetetty — avsända	6	..	112	799	..	28 480	805	..	28 592
vastaanotettu — emottagna	3	..	68	655	..	32 833	658	..	32 901
Yhteensä — Summa	9	..	180	1 454	..	61 313	1 463	..	61 493
Turvallisuussanomien Säkerhetsmeddelanden									
lähetetty — avsända	44	1 642	..	44	1 642	..
vastaanotettu — emottagna	35	1 361	..	35	1 361	..
Yhteensä — Summa	79	3 003	..	79	3 003	..
Kaikkiaan — Totalsumma	42	560	180	1 970	15 244	61 313	2 012	15 804	61 493

Taulukko 37 Tablá

Posti- ja lennätinlaitoksen omaisuus 31. 12. 1958 — Post- och telegrafverkets egendom den 31. 12. 1958

	Kiin- teistöt Fastig- heter	Posti- vaunut Post- kupéer	Työ- ja asunto- vaunut Arbets- och bo- stads- vagnar	Moottori- ajoneuvot Motor- fordon	Lennätin- verkko Telegraf- nät	Radio- laitteet Radio- anlägg- ningar	Puhelin- verkko Telefon- nät	Yhteensä Summa
	1 000 mk							
Kirjanpitoarvo 1. 1. 1958								
Bokföringsvärdet 1. 1. 1958	2 999 533	173 528	43 878	1 248 783	205 249	117 044	8 087 030	12 875 044
Omaisuu den lisäys vv. 1955—1957								
Ökning av egendom åren 1955—1957 .	193 712	7 176	2 690	67 231	2 591	5 160	884 575	1 163 134
Omaisuu den lisäys v. 1958								
Ökning av egendom år 1958	91 336	—	—	111 772	144 597	—	1 233 866	1 581 571
Uudistusrahasto — Förnyelsefonden ..	76 729	9 024	—	256 984	63 911	15 247	362 396	784 292
Yhteensä — Summa	3 361 310	189 728	46 567	1 684 770	416 349	137 450	10 567 867	16 404 041
Kuoletus — Amortering	77 728	3 652	2 175	117 729	14 447	16 822	454 184	686 737
Kirjanpitoarvo 31. 12. 1958								
Bokföringsvärdet 31. 12. 1958	3 283 581	186 075	44 393	1 567 041	401 902	120 628	10 113 683	15 717 304

Taulukko 38 Tablá

Tulot, menot ja rahaliike vuosina 1954—1958 — Inkomster, utgifter och penningrörelse åren 1954—1958

Vuodet År	Tulot Inkomster							
	Postitulot Inkomster av posttrafiken					Lennätin- ja radiotulot Inkomster av telegraf- och radiotrafiken		
	Postimaksu- merkit ym. Frankotecken m.m.	Vällytys- ja kul- jetusmaksut sanomalehdistä Förmedlings- och beford- ringsavgifter för tidningar	Postiauto- liikenne Postbuss- trafiken	Muut posti- tulot Andra inkomster av posttrafiken	Postitulot yhteensä Summa inkomster av posttrafiken	Sähkösa- no- mat Telegram	Muut lennätin- ja radiotulot Andra inkomster av telegraf- och radiotrafiken	Lennätin- ja radiotulot yhteensä Summa inkomster av telegraf- och radiotrafiken
	milj. mk							
1954	3 160.4	1 627.5	605.3	1 014.9	6 408.1	332.5	53.9	386.4
1955	3 283.4	1 672.3	610.2	1 170.0	6 735.9	370.7	72.0	442.7
1956	3 870.4	1 689.8	723.0	1 506.0	7 789.2	403.0	82.9	486.0
1957	4 458.5	1 733.1	802.3	1 940.3	8 934.2	392.9	149.6	542.5
1958	4 936.6	1 959.1	882.0	2 349.2	10 126.9	355.7	260.0	615.6

Taulukko 39 Tablá

Tulot kuukausittain vuonna 1958 — Inkomster per månad år 1958

Kuukaudet Månader	Postitulot Inkomster av posttrafiken							
	Postimaksu- merkit ym. Frankotecken m.m.	Vällytys- ja kul- jetusmaksut sanomalehdistä Förmedlings- och beford- ringsavgifter för tidningar	Postiautoliikenne Postbusstrafiken				Muut posti- tulot Andra inkomster av post- trafiken	Postitulot yhteensä Summa inkomster av posttrafiken
			Matkustaja- tulot Passagerar- avgifter	Rahtitulot Inkomster av frakter	Muut auto- tulot Andra inkomster av postbusstra- fiken	Yhteensä Summa		
	milj. mk							
I	390.8	118.7	62.3	2.4	0.5	65.2	99.4	674.1
II	367.5	159.5	58.1	2.5	1.7	62.3	101.3	690.7
III	395.7	160.5	65.2	2.4	2.6	70.2	107.2	733.6
IV	368.5	170.9	73.0	2.2	3.1	78.4	133.2	751.0
V	379.3	163.3	62.1	2.4	3.1	67.6	111.3	721.5
VI	342.9	169.7	73.4	2.6	3.6	79.6	122.6	714.9
VII	338.1	161.9	82.2	2.5	3.4	88.1	128.9	717.0
VIII	354.5	156.6	77.6	3.2	3.4	84.2	110.7	706.0
IX	424.5	157.5	60.2	2.9	3.4	66.5	115.9	764.4
X	466.6	165.1	62.8	2.9	2.6	68.3	148.4	848.3
XI	451.3	173.6	62.8	2.5	2.7	68.1	112.2	805.1
XII	656.8	201.9	73.4	2.7	7.5	83.5	1 058.1	2 000.3
Yhteensä — Summa	4 936.6	1 959.1	813.3	31.2	37.5	882.0	2 349.2	10 126.9

Puhelintulot Inkomster av telefontraffiken			Muut tulot Andra inkomster	Tulot kaikkiaan Totalsumma inkomster	Menot Utgifter			Ylijäämä Överskott	Rahallike Pening- rörelsen
Puhelut Samtal	Muut puhelin- tulot Andra in- komster av telefon- traffiken	Puhelintulot yhteensä Summa in- komster av telefontra- ffiken			Asiamenot Sakutgifter	Henkilömenot Personal- utgifter	Menot kaikkiaan Totalsumma utgifter		

2 742.1	465.0	3 207.1	70.1	10 071.6	2 900.8	6 152.4	9 053.2	1 018.3	5 826 901.6
3 089.9	536.0	3 625.9	83.7	10 888.1	3 311.9	7 158.9	10 470.8	417.4	6 218 449.6
3 540.5	630.7	4 171.2	106.1	12 552.5	3 714.5	8 335.5	12 050.0	502.5	2 900 044.2
3 762.4	777.0	4 539.3	113.1	14 129.1	4 321.8	9 352.1	13 673.9	455.2	3 035 989.7
4 212.4	932.3	5 144.7	129.8	16 017.1	4 762.1	10 261.8	15 023.9	993.2	3 185 505.7

Lennätin- ja radiotulot Inkomster av telegraf- och radiotraffiken				Puhelintulot Inkomster av telefontraffiken				Muut tulot Andra inkomster			Tulot kaikkiaan Totalsumma inkomster
Kotimai- set sähkö- sanomat Tele- gram inom landet	Ulkomai- set sähkösa- nomat Tele- gram till och från utlandet	Muut len- nätin- ja radiotulot Andra in- komster av telegraf- och radio- traffiken	Lennätin- ja radio- tulot yhteensä Summa in- komster av telegraf- och radio- traffiken	Kotimai- set puhelut Samtal inom landet	Ulkomai- set puhe- lut Samtal till och från ut- landet	Muut puhelin- tulot Andra inkomster av telefon- traffiken	Puhelin- tulot yhteensä Summa inkomster av telefon- traffiken	Vuokra- tulot Hyror	Luontois- edut ja satunnaiset tulot Naturaför- måner och tillfälliga inkomster	Muut tulot yhteensä Summa andra inkomster	

9.8	15.6	29.7	55.2	287.3	21.3	193.6	502.2	4.7	4.6	9.3	1 240.8
9.5	11.7	16.7	37.9	312.7	— 5.5	15.1	322.3	4.1	2.6	6.7	1 057.6
11.6	12.2	17.9	41.7	285.2	24.1	12.8	322.1	4.1	10.3	14.4	1 111.7
12.7	17.0	25.6	55.2	318.2	23.2	188.7	530.2	4.8	3.5	8.3	1 344.6
14.5	19.7	20.0	54.3	301.1	17.6	9.8	328.5	4.4	4.8	9.3	1 113.6
13.4	20.0	19.4	52.9	313.5	21.1	14.5	349.1	4.7	4.1	8.8	1 125.7
12.7	15.3	20.4	48.4	298.7	11.5	205.2	515.3	4.4	4.9	9.3	1 290.0
13.1	16.7	20.0	49.7	347.1	17.1	14.5	378.7	4.4	3.8	8.2	1 142.6
13.0	20.2	19.9	53.1	381.1	26.0	10.5	417.6	4.6	3.4	8.0	1 243.1
13.3	23.7	27.6	64.7	385.6	22.7	228.3	636.6	4.5	3.8	8.2	1 557.9
12.2	18.5	21.5	52.2	343.6	24.2	14.0	381.8	4.4	8.0	12.5	1 251.6
11.7	17.4	21.3	50.4	406.3	28.7	25.2	460.3	12.5	14.3	26.8	2 537.8
147.6	208.0	260.0	615.6	3 980.4	232.0	932.3	5 144.7	61.7	68.1	129.8	16 017.1

Taulukko 40 Tablá

Henkilömenot kuukausittain vuonna 1958 — Personalutgifter per månad år 1958

Kuukaudet Månader	Palkkaukset, vuosipalkkiot, palkkiot ym. Avlöningar, årsarvoden, arvoden m. m.					Yhteensä Summa	Ylityö-, yötyö- ja sunnuntaityö- korvaukset Ersättning för övertids-, natt- och söndagsarbete
	Peruspalkkaisten palkkaukset Avlöningar åt personal med grundlön	Ylimääräisten toimenhaltijoiden vuosipalkkiot Årsarvoden åt extraordinarie personal	Muun henkilö- kunnan palkkiot ym. Arvoden m. m. åt övrig personal	Viransijaisten palkkiot Vikariatsarvoden			
	milj. mk						
I	324.6	154.0	157.6	18.2	654.4	8.9	
II	338.1	156.3	148.2	21.9	664.5	21.2	
III	332.4	165.4	144.8	23.0	665.6	18.7	
IV	333.9	164.9	151.3	23.9	674.0	22.8	
V	360.2	181.4	152.4	30.0	723.9	26.5	
VI	352.0	179.2	164.8	77.2	773.3	24.8	
VII	382.3	196.3	180.9	94.0	853.5	22.1	
VIII	357.9	182.1	164.1	83.9	788.0	18.9	
IX	358.7	182.0	166.4	40.3	747.4	21.1	
X	359.3	182.4	173.6	27.0	742.3	18.9	
XI	360.6	182.4	181.3	24.9	749.1	20.6	
XII	363.6	182.6	239.5	20.3	806.0	46.8	
Yhteensä — Summa	4 223.6	2 108.9	2 024.9	484.6	8 842.0	271.2	

Taulukko 41 Tablá

Asiamenot kuukausittain vuonna 1958 — Sakutgifter per månad år 1958

Kuukaudet Månader	Varsinaiset asiamenot ja korvaukset valtionrautateille Egentliga sakutgifter och ersättning åt statsjärnvägarna							
	Varsinaiset asiamenot Egentliga sakutgifter							
	Autojen käyttö ja kunnossapito Drift och underhåll av bilar och bussar	Lennätin-, puhelin- ja radio- laitteiden käyttö ja kunnossapito Drift och underhåll av telegraf-, telefon- och radioanlägg- ningar	Vuokra, lämmitys, valaistus ja puhtaana- pito Hyra, värme, lyse och renhållning	Kiinteistöjen ja huoneis- tojen kun- nossapito ja hoito Underhåll och vård av fastigheter och lokaler	Kalusto Inventarier	Tarve- ja kulutus- aineet Materialier och för- nödenheter	Posti- vaunujen kunnossa- pito Underhåll av post- vagnar	Postin- kuljetus kotimaassa Postföring inom landet
	milj. mk							
I	7.2	20.8	33.8	2.9	2.2	2.0	—	17.6
II	87.2	51.5	39.7	4.8	19.8	4.7	—	12.1
III	81.6	74.1	44.9	5.8	17.9	6.5	—	13.5
IV	77.6	67.7	41.7	5.0	16.5	8.1	—	14.3
V	70.4	70.9	45.3	5.0	15.5	6.1	—	12.5
VI	74.6	99.9	54.4	5.0	10.6	5.9	6.7	14.6
VII	97.3	119.1	40.0	7.5	12.1	6.0	—	16.4
VIII	73.3	101.4	42.7	17.6	12.1	2.9	—	14.7
IX	93.2	107.6	57.3	7.9	15.4	9.4	3.9	12.6
X	94.0	113.0	50.5	8.3	13.1	18.5	—	12.9
XI	76.7	99.9	50.2	6.7	13.5	12.7	10.0	14.5
XII	175.0	186.4	117.9	57.3	30.2	22.4	22.7	28.9
Yhteensä — Summa	1 008.0	1 112.4	618.4	133.8	178.8	105.2	43.3	184.6

Matkakustan- nusten korvauk- set ja päivärahat sekä muutto- kustannukset Resekostnader och dagtrakta- menten samt flyttnings- kostnader	Ammattiopetus Yrkesunder- visning	Tapaturma- korvaukset ja huoltoeläkkeet Skadestånd för olyckfall och vårdpensioner	Huoltomenot Vårdutgifter	Terveysten- hoito Hälsovård	Eläkkeet Pensioner	Lapsilisä- ja kansaneläke- maksut Barnbidrags- och folkpensions- premier	Osuus perhe- eläkerahastolle Andel i familje- pensionsfonden	Henkilömenot yhteensä Summa personal- utgifter
9.3	0.3	0.0	—	0.0	—	27.1	—	700.0
18.3	0.8	1.5	0.1	0.0	—	30.4	—	736.6
21.0	0.7	0.6	0.3	0.1	—	30.2	—	737.4
18.6	0.7	0.4	0.1	0.1	82.4	30.5	18.7	848.3
16.3	0.7	1.9	0.0	0.6	—	32.8	—	802.7
14.3	0.2	0.1	0.2	0.2	—	35.2	—	848.3
17.4	0.0	0.7	0.3	0.2	94.2	38.1	19.0	1 045.5
12.6	— 0.1	1.9	0.4	0.1	—	35.6	—	857.5
21.6	0.3	0.6	0.6	0.4	—	33.6	—	825.6
22.3	0.7	0.2	0.4	0.1	96.1	33.2	20.1	934.2
23.3	0.8	1.1	0.1	0.1	—	33.7	—	828.8
27.6	1.4	3.7	3.1	0.9	104.9	38.5	21.3	1 054.2
222.5	6.5	12.5	5.6	2.9	377.6	399.1	79.1	10 219.1

Ulkomainen lentopostin- kuljetus Flygpost- föring till och från utlandet	Ulkomainen laivapostin- kuljetus Sjöpost- föring till och från utlandet	Kansain- välisistä sopimuksista aiheutuvat menot Av interna- tionella kon- ventioner föranledda utgifter	Painatus ja postimerkkien valmistus Trycknings- kostnader och till- verkning av frimärken	Muut varsinaiset asiamenot Andra egentliga sakutgifter	Varsinaiset asiamenot yhteensä Summa egentliga sakutgifter	Korvaukset postin ja postivau- nujen kulje- tuksesta valtion- rautateillä Ersättning för befordran av post och postvagnar på statens järnvägar	Yhteensä Summa	Kuoletukset ja tileistä poistot Amorte- ringar och avskriv- ningar	Asiamenot yhteensä Summa sakutgifter
—	—	0.0	0.5	0.9	87.7	30.0	117.9	57.7	175.6
—	1.7	0.5	10.9	1.2	234.1	30.0	264.1	57.3	321.4
4.9	3.3	0.5	16.2	2.8	272.0	30.0	302.0	57.4	359.4
27.4	0.6	3.9	10.7	2.5	276.0	30.0	306.0	60.8	366.8
4.3	1.3	1.0	13.0	3.3	248.6	30.0	278.6	57.3	335.9
11.1	4.5	0.2	15.6	1.3	304.5	30.0	334.5	57.3	391.8
14.5	5.8	26.3	9.7	1.2	355.9	30.0	385.9	57.3	443.2
3.9	3.3	0.4	1.7	1.9	275.9	30.0	305.9	58.3	364.2
7.6	1.8	1.0	15.9	3.0	336.5	30.0	366.5	57.3	423.8
19.4	4.9	3.1	9.6	2.2	349.4	30.0	379.4	57.3	436.8
5.6	3.5	0.4	10.9	3.1	307.7	30.0	337.7	57.6	395.3
33.5	9.0	— 8.5	23.2	5.1	703.1	30.0	733.1	57.5	790.6
132.3	39.7	28.8	138.0	28.5	3 751.7	360.0	4 111.7	693.1	4 804.8

Menot — Utgifter

Mom.		Laskelmien mukaan Enligt verkställd fördelning			Tilinpäätöksen mukaan Enligt bokslutet	
		Posti- liikenne Post- trafiken	Lennätin- ja radio- liikenne Telegraf- och radio- trafiken	Puhelin- liikenne Telefon- trafiken		
	18 Pl. V luku Posti- ja lennätinhallitus 18 Ht. V kap. Post- och telegrafstyrelsen	1 000 mk				
	Henkilömenot — Personalutgifter					
1	Palkkaukset — Avlöningar	135 327	11 880	98 642	245 849	
2	Ylimääräisen henkilökunnan palkkiot — Extra personalens arvoden	80 702	4 188	49 015	133 906	
4	Viransijaisten palkkiot — Vikariatsarvoden	6 041	231	1 741	8 012	387 768
	Muut henkilömenot — Övriga personalutgifter					
3	Liiketaloudellinen tutkimuslaitos — Företagsekonomiska forskningsanstalten	650	147	2 479	3 276	
5	Matkakustannukset — Resekostnader	5 449	788	9 602	15 838	
6	Vakinaiset eläkkeet sekä ennen myönnettyt ylimääräiset eläkkeet Ordinarie pensioner samt tidigare beviljade extra pensioner	19 233	676	5 107	25 016	
7	Vuoden kuluessa myönnettyt ylimääräiset eläkkeet Under året beviljade extra pensioner	—	—	—	—	
8	Ammattiopetus — Yrkesundervisning	3 624	1 455	1 450	6 530	
14	Valtion työnantajana suoritettavat lapsilisä- ja kansaneläkemaksut Av staten i egenskap av arbetsgivare erlagda barnbidrags- och folkpensionspremier	10 653	470	6 462	17 586	68 245
	Asiamenot — Sakutgifter					
9	Pääjohtajan käyttövarat — Generaldirektörens dispositionsmedel	70			70	
10	Vuokra, lämmitys, valaistus ja puhtaanapito — Hyra, värme, lyse och renhållning	8 868	436	3 257	12 561	
11	Painatuskustannukset — Tryckningskostnader	1 545	242	838	2 625	
12	Sekalaiset menot — Diverse utgifter	14 821	1 405	10 652	26 878	
13	Osanotto kansainvälisiin kokouksiin — Deltagande i internationella sammankomster	386	13	188	586	42 720
	18 Pl. VI luku Posti- ja lennätinlaitoksen linjahallinto ja hoitomenot 18 Ht. VI kap. Post- och telegrafverkets linjeförvaltning och skötsel					
	Henkilömenot — Personalutgifter					
1	Palkkaukset — Avlöningar	2 820 630	173 148	984 006	3 977 784	
2	Ylimääräisen henkilökunnan palkkiot ja satunnaisten töiden suorittaminen Extra personalens arvoden och utförande av tillfälliga arbeten	2 839 427	150 740	1 096 373	4 086 540	
3	Viransijaisten palkkiot — Vikariatsarvoden	274 341	12 466	99 860	386 667	8 450 991
	Muut henkilömenot — Övriga personalutgifter					
4	Ylityö- ja sunnuntaityökorvaukset — Ersättningar för övertids- och söndagsarbete	169 749	13 676	87 777	271 202	
5	Matkakustannusten korvaukset ja päivärahat sekä muuttokustannukset Resekostnader och dagtraktamenten samt flyttningskostnader	105 102	1 117	92 646	198 864	
6	Vakinaiset eläkkeet sekä ennen myönnettyt ylimääräiset eläkkeet Ordinarie pensioner och tidigare beviljade extra pensioner	250 840	13 705	86 127	350 672	
7	Vuoden kuluessa myönnettyt ylimääräiset eläkkeet Under året beviljade extra pensioner	1 849	—	90	1 939	
8	Tapaturmakorvaukset — Skadestånd för olycksfall	8 136	581	3 823	12 540	
9	Henkilökunnan huoltomenot — Vårdutgifter för personalen	4 073	465	1 035	5 573	
10	Valtion työnantajana suoritettavat lapsilisä- ja kansaneläkemaksut Av staten i egenskap av arbetsgivare erlagda barnbidrags- och folkpensionspremier	247 356	19 030	115 127	381 513	
11	Pohjois-Suomen hävitetyn alueen viran tai toimen haltijain päiväraha Innehavarnas av tjänst eller befattning på det härjade området i norra Finland dagspenningar	5 220	223	2 394	7 836	
	Siirto — Transport	7 014 092	407 083	2 758 689	1 230 140	8 949 723

Tulot — Inkomster

Mon.		Laskelmien mukaan Enligt verkställd fördelning			Tilinpäätöksen mukaan Enligt bokslutet
		Posti- liikenne Post- trafiken	Lennätin- ja radio- liikenne Telegraf- och radio- trafiken	Puhelin- liikenne Telefon- trafiken	
		1 000 mk			
	Siirto — Transport	10 241 088	619 917	5 156 094	16 017 099
	Yhteensä — Summa	10 241 088	619 917	5 156 094	16 017 099

Menot — Utgifter

Mom.		Laskelmien mukaan Enligt verkställd fördelning			Tilinpäätöksen mukaan Enligt bokslutet	
		Posti- liikenne Post- trafiken	Lennätin- ja radio- liikenne Telegraf- och radio- trafiken	Puhelin- liikenne Telefon- trafiken		
		1 000 mk				
	Siirto — Transport	7 014 092	407 083	2 758 689	1 230 140	8 949 723
34	Posti- ja lennätinlaitoksen viran tai toimen haltijain terveydenhoito Hälsovård för post- och telegrafverkets innehavare av tjänst eller befattning	1 921	148	814	2 882	
35	Virkamiesten perhe-eläkkeet ja hautausavut Tjänstemännens familjepensioner och begravningshjälp	45 949	5 546	27 570	79 065	1 312 087
	Asiamenot — Sakutgifter					
12	Postinkuljetuskorvaukset — Ersättning för postbefordran	184 574			184 574	
13	Virka-autojen ja sähkölaiturivaunujen käyttö- ja kunnossapitokustannukset Drift och underhåll av tjänsteautomobiler och elektriska perrongvagnar	117 009	10 059	192 532	319 600	
14	Matkustaja-autojen käyttö- ja kunnossapitokustannukset Drift och underhåll av passagerarautomobiler	688 414			688 414	
15	Korvaukset laivayhtiöille ulkomaisen postin kuljetuksesta Ersättning åt fartygsbolag för befordran av utrikespost	39 718			39 718	
16	Korvaukset lentopostin kuljetuksesta — Ersättning för befordran av flygpost	132 288			132 288	
17	Korvaukset postin ja postivaunujen kuljetuksesta valtionrautateillä Ersättning för befordran av post och postvagnar å statsjärnvägarna	360 000			360 000	
18	Posti- ja lennätinkiinteistöjen ja -huoneistojen kunnossapito ja hoito Underhåll och vård av post- och telegraaffastigheter och -lokaler	91 079	3 853	38 856	133 789	
19	Lennätin- ja puhelinjohtojen sekä lennätin- ja puhelinlaitteiden kunnossapito- ja käyttökustannukset Underhåll och drift av telegraf- och telefonledning samt telegraf- och telefonan- läggningar		51 124	971 347	1 022 471	
20	Radioasemien kunnossapito- ja käyttökustannukset Underhåll och drift av radiostationer		32 763	14 027	46 790	
21	Virkapuhelimet ja puhelintoimipaikkojen yhdyslinjat Tjänstetelefoner och telefonanstalternas förbindelselinjer	12 352	5 325	8 609	26 286	
22	Paikallisjohdot — Lokala ledningar			16 892	16 892	
23	Tarve- ja kulutusaineet — Materialier och förnödenheter	91 008	3 900	10 275	105 183	
24	Kaluston hankinta ja kunnossapito — Anskaffning och underhåll av inventarier .	149 497	4 338	24 975	178 810	
25	Vuokra, lämmitys, valaistus ja puhtaanapito — Hyra, värme, lyse och renhållning	436 232	16 403	153 176	605 811	
26	Postivaunujen kunnossapito — Underhåll av postvagnar	43 284			43 284	
27	Postimerkkien valmistus — Tillverkning av frankotecken	28 984			28 984	
28	Painatuskustannukset — Tryckningskostnader	72 027	3 914	30 427	106 368	
29	Vahingonkorvaukset — Skadeersättningar	459			459	
30	Kansainvälisistä sopimuksista aiheutuvat menot Av internationella konventioner föranledda utgifter	25 587	2 610	561	28 758	
31	Arvaamattomiin tarpeisiin, ministeriön käytettäväksi För oförutsedda behov, till ministeriets förfogande	94	94		188	
32	Arvaamattomiin tarpeisiin, posti- ja lennätinhallituksen käytettäväksi För oförutsedda behov, till post- och telegrafstyrelsens förfogande	208		100	308	
33	Kuoletukset ja tileistä poistot — Amorteringar och avskrivningar	201 371	32 233	459 511	693 114	4 762 089
	Yhteensä — Summa	9 736 148	579 392	4 708 360		15 023 899
	Ylijäämä — Överskott	1) 504 940	2) 40 525	3) 447 735		993 200
	Yhteensä — Summa	10 241 088	619 917	5 156 094		16 017 099

¹⁾ 10.0 % postikiinteistöihin, postivaunuihin ja moottoriajoneuvoihin sijoitetuille pääomille, joiden kirjanpitoarvo 31. 12. 1958 oli 5 036.7 milj. markkaa.
10.0 % på det i postfastigheter, i postvagnar och i motorfordon placerade kapitalet, vars bokföringsvärde den 31. 12. 1958 var 5 036.7 milj. mark.

²⁾ 7.7 % lennätinkiinteistöihin sekä lennätin- ja radiolaitteisiin sijoitetulle pääomalle, jonka kirjanpitoarvo 31. 12. 1958 oli 522.5 milj. markkaa.
7.7 % på det i telegraaffastigheter samt i telegraf- och radioanläggningar placerade kapitalet, vars bokföringsvärde den 31. 12. 1958 var 522.5 milj. mark.

³⁾ 4.4 % puhelinikiinteistöihin ja laitteisiin sijoitetulle pääomalle, jonka kirjanpitoarvo 31. 12. 1958 oli 10 158.1 milj. markkaa.
4.4 % på det i telefonfastigheter och anläggningar placerade kapitalet, vars bokföringsvärde den 31. 12. 1958 var 10 158.1 milj. mark.

Taulukko 43 Tablâ

Posti- ja lennätinlaitokselle tulevat korvaukset vuosina 1954—1958 — Post- och telegrafverket tillkommande ersättningar åren 1954—1958

Vuodet År	Korvaukset posti- ja lennätinlaitoksen mulle laitoksille suorittamista tehtävistä Ersättning för uppdrag, vilka av post- och telegrafverket utföras för andra inrättningar										Korvaus sanomalehtien kuljetuksesta aiheutuva tappiosta Ersättning för av tidningstransport förorsakad förlust	Yhteensä Summa	
	Korvaus valtionrautateiden postinkuljetuksesta Ersättning för statsjärnvägarnas postbefordran	Korvaus vapaakirjeiköiden ja postirahanvapaudesta Ersättning för fribrevsrätt och portofrihet	Korvaus postisäästöpankin tehtävistä Ersättning för postsparbanks- uppdrag	Korvaus radio- ja televisiolupa- maksujen kannosta Ersättning för uppbörd av radio- och televisionslicensavgifter	Korvaus leimamerkkien ja huvien pääsylippujen myynnistä Ersättning för försäljning av stämpelmärken och nöjesbiljetter	Korvaus veromerkkien myynnistä Ersättning för försäljning av skattemärken	Korvaus rannikkoradiosemien viestiliikkeen hoitamisesta Ersättning för kustradiostatio- nernas förbindelsetrafik	Korvaus ilmallaan viestiliikettä Ersättning för luftfartsförbindelse- linjer	Korvaus kansaneläkkeiden maksamisesta Ersättning för utbetalning av folkpensioner	Korvaus radiotoiminnan valvonnasta Ersättning för övervakning av radioverksamheten			
	milj. mk												
1954	10.0	700.0	120.5	26.1	40.6	70.1	11.0	12.2	18.7	—	1 116.0	2 125.3	
1955	10.0	800.0	132.3	28.4	46.7	78.2	11.0	20.8	19.7	—	1 116.0	2 263.2	
1956	10.0	1 100.0	164.0	34.5	50.9	82.2	11.0	25.1	23.5	—	1 116.0	2 617.3	
1957	12.0	1 395.0	204.9	40.0	53.7	83.5	12.0	30.0	70.9	—	1 116.0	3 018.0	
1958	12.0	1 525.0	240.5	41.6	61.9	84.2	12.0	38.0	65.0	4.0	991.0	3 075.2	

Taulukko 44 Tablâ

Uudistusrahaston tulot ja menot vuonna 1958 — Förnyelsefondens inkomster och utgifter år 1958

	1 000 mk
Tulot — Inkomster	
Tulo- ja menoarvion mukaan — Enligt statsförslaget	761 253
Menoja yli tulojen — Utgifter större än inkomster	24 401
Yhteensä — Summa	785 654
Menot — Utgifter	
Puhelin- ja lennätinlaitteiden uusimiseen — Förnyande av telefon- och telegrafanläggningar	426 308
Autojen hankintaan — Anskaffning av bilar	256 984
Postivaunujen hankintaan — Anskaffning av postvagnar	9 024
Rakennusten korjauksiin — Reparation av byggnader	76 729
Radiolaitteiden hankintaan — Anskaffning av radioanläggningar	15 247
Konepajojen hankintoihin — Anskaffning till maskinverkstäderna	1 362
Yhteensä — Summa	785 654
Tila joulukuun 31 päivänä 1958 — Ställning per den 31 december 1958	
Rahaston varat — Fondens medel	
Sijoittamattomat varat — Icke placerade medel	472 126
Rahaston velat — Fondens skulder	
Rahaston pääoma — Fondens kapital	472 126

Taulukko 45 Tablá

Yleisradiohaston tulot ja menot vuonna 1958 — Rundradiofondens inkomster och utgifter år 1958

	Tulo- ja menoarvion mukaan Enligt stats- förslaget	Tilin- päättöksen mukaan Enligt bok- slutet
	1 000 mk	
Tulot — Inkomster		
Tulot radioluvista — Inkomster av radiolicenser	1 368 000	1 367 913
Tulot televisioluvista — Inkomster av televisionslicenser	35 000	39 855
Yhteensä — Summa	1 403 000	1 407 768
Menot — Utgifter		
Radiolupatoiminnan aiheuttamat palkat — Löner föranledda av radiolicensverksamheten	21 000	20 073
Sekalaiset menot — Diverse utgifter	5 000	3 385
Lupakonttorin huoneiston vuokra — Hyra för licenskontorets lokal	2 000	1 308
Suöranaiset perimiskustannukset — Direkta inkasseringsetgifter	1 200	662
Korvaus posti- ja lennätinlaitokselle — Post- och telegrafverket tillkommande ersättning radiolupamaksujen kannosta — för uppbörd av radiolicensavgifter	41 000	41 037
televisiolupamaksujen kannosta — för uppbörd av televisionslicensavgifter	525	598
Kulkulaitosten ja yleisten töiden ministeriön käytettäväksi Till ministeriets för kommunikationsväsendet och allmänna arbetena förfogande	500	—
Oy Yleisradio Ab:lle yleisradiotoimintaa varten — Till Oy Yleisradio Ab för rundradioverksamheten	1 331 775	1 340 706
Yhteensä — Summa	1 403 000	1 407 768

Taulukko 46 Tablá

Keskusautokorjaamo vuosina 1954—1958 — Centrala bilreparationsverkstaden åren 1954—1958

Vuodet År	Keskihenkilökunta Personal i medeltal			Tuotot Inkomster							Kulut Utgifter							Yhteensä Summa	Yhteensä Summa	Vuosi- voitto Årsvinst
	Toimihenkilöt Funktionärer	Työntekijät Arbetare	Yhteensä Summa	Valmistajien ja jalosteiden myynti Försäljning av fabrikat och förädlade produkter	Työt ja palvelukset Arbeten och tjänster	Muita tuotot Övriga inkomster	Yhteensä Summa	Tuotoista Av inkomster			Palkkakulut Avlöningar	Sosiaalikulut Sociala utgifter	Vaihto-omaisuuden ostot Inköp av omsätt- ningstillgångar			Muita kulut Övriga utgifter	Yhteensä Summa			
								Posti- ja lennätinlaitokselta Från post- och telegrafverket	Muilta valtiolaitoksilta Från statens övriga inrättningar	Muualta Från annat håll			Raaka-aineet ja puoli- valmiit Råvaror och halvfabrikat	Polttoaineet Bränsle	Muita läsäineet ja käyttö- tarvikkeet Övrigt tilläggsmaterial och bruksföremödenheter					
1954	11	61	72	2.9	67.4	1.9	72.2	64	14	22	24.9	4.1	25.8	1.7	3.4	9.5	69.4	2.8		
1955	11	59	70	3.2	69.7	0.8	73.7	61	9	30	26.3	4.4	28.1	1.8	2.7	9.8	73.1	0.6		
1956	11	57	68	4.3	62.8	0.9	68.0	69	6	25	26.1	4.7	23.7	1.6	2.3	9.4	67.8	0.2		
1957	11	53	64	3.3	63.4	0.8	67.5	74	6	20	28.1	4.9	21.0	1.6	2.2	9.6	67.4	0.1		
1958	11	47	58	3.5	52.8	1.0	57.3	74	5	21	24.5	4.5	18.6	1.3	1.8	6.8	57.5	-0.2		

Taulukko 47 Tablá

Valtion Sähköpaja vuosina 1954—1958 — Statens elektriska verkstad åren 1954—1958

Vuodet År	Keskihenkilökunta Personal i medeltal			Tuotot Inkomster				Kulut Utgifter				Vuosisuoritus Årsvinst	Vuosisuoritus Årsomsättning
	Toimihenkilöt Funktionärer	Työntekijät Arbetare	Yhteensä Summa	Vainistus Fabrikation	Myyntivoitto Försäljningsvinst	Muut tuotot Övriga inkomster	Yhteensä Summa	Palkkaukset Avlöningar	Sosiaalikulut Sociala utgifter	Muut kulut Övriga utgifter	Yhteensä Summa		
				milj. mk									
1954	94	224	318	409.7	23.2	20.3	453.2	157.7	23.6	264.6	446.0	7.3	424.7
1955	102	245	347	452.2	10.0	35.2	497.4	158.4	24.6	306.1	489.1	8.3	543.1
1956	102	268	370	421.8	22.6	30.9	475.3	184.4	27.3	255.5	467.2	8.0	501.1
1957	98	276	374	572.5	24.5	32.3	629.3	202.1	28.9	389.0	620.0	9.3	650.4
1958	105	300	405	657.3	16.3	26.1	699.7	234.5	33.3	422.6	690.4	9.3	612.4

Taulukko 48 Tablá

Katsaus postilaitosten toimintaan erinäisissä Euroopan maissa vuonna 1957


Översikt av postverkens verksamhet i ett antal europeiska länder år 1957

Maat Länder	Tavallisia ja kirjattuja maksunalaisia kirjelläthetyksiä Vanliga och rekommenderade porto- pliktiga brevöfsändelser						Vakuu- tettuja kirjeitä ja rasioita Assure- rade brev och askar	Tavallisia ja vakuu- tettuja paketteja Vanliga och assu- rerade paket	Postin välityksellä tilattuja sanoma- lehtiä Postabon- nerade tidningar	Postiosoituksia Postanvis- ningar		Tulot In- koms- ter	Menot Ut- gifter	Yli- jäämä Över- skott
	Kirjeitä Brev	Posti- kortteja Post- kort	Risti- siteitä Kors- band	Pikku- paket- teja Små- paket	Fono- post	Yh- teensä Summa				Luku Antal	Määrä Belopp			
	milj. kpl milj. st						milj. frangia milj. francs							
Suomi — Finland	138.7	20.3	105.0	1.1	—	265.1	0.7	10.4	647.3	2.6	262.2	96.1	94.2	1.9
Alankomaat — Nederlän- derna	637.0	119.5	1 028.3	1.2	—	1 786.0	..	17.7	—	10.0	502.3	180.5	189.3	— 8.8
Belgia — Belgien	516.6	81.6	1 594.2	1.7	0.0	2 194.1	0.2	10.0	828.5	3.9	381.1	137.4	204.5	— 67.1
Espanja — Spanien	994.6	51.2	664.5	9.4	—	1 719.7	1.0	1.0	—	17.9	665.2	69.1	59.2	9.8
Irlanti — Irland	224.2	11.3	115.0	—	—	350.5	..	8.5	—	13.7	242.4	43.9	44.1	— 0.2
Islanti — Island	4.6	0.2	6.2	—	—	11.1	0.0	0.2	—	0.2	40.9	3.9	4.1	— 0.2
Iso-Britannia — Storbri- tannien	5 744.9	271.8	3 939.0	9 955.7	—	247.2	—	24.3	2 371.6	1 664.9	1 669.3	— 4.4
Italia — Italien	1 544.1	235.7	2 241.5	4.5	—	4 025.9	18.4	29.2	0.4	21.8	2 134.2	521.7	521.7	—
Itävalta — Österrike	366.9	145.9	300.2	1.3	0.0	814.3	0.4	34.0	259.6	8.4	314.3	274.3	305.2	— 30.9
Jugoslavia — Jugoslavi- en	254.2	73.4	314.2	0.3	0.0	642.2	0.5	5.4	—	6.8	—
Kreikka — Grekland	69.4	3.9	58.6	0.1	—	132.0	—	0.8	—	2.4	142.8	26.9	24.6	2.3
Luxemburg	21.1	2.9	33.8	0.4	—	58.2	0.0	0.6	15.3	0.2	15.0	11.8	12.0	— 0.2
Länsi-Saksa muk. Saar- in alue — Västtyskland med Saarområdet	3 505.5	1 158.9	2 159.1	162.9	0.0	6 986.4	2.2	258.6	712.7	46.0	2 780.2	4 532.8	4 628.9	— 96.1
Norja — Norge	281.3	20.0	71.4	0.1	—	372.8	1.2	8.8	292.2	6.0	563.7	74.7	79.1	— 4.4
Portugali — Portugal	187.1	39.6	177.5	—	0.0	404.2	0.2	2.6	0.0	5.5	363.0	31.1	31.0	0.1
Ranska — Frankrike	2 861.3	120.1	1 056.8	3.5	—	4 041.7	2.9	32.2	0.5	268.1	98 324.0	733.7	841.4	— 107.7
Ruotsi — Sverige	608.0	44.2	563.6	0.2	..	1 216.0	0.6	22.8	376.8	10.7	1 055.7	252.8	246.8	6.0
Sveitsi muk. Liechtenstein Schweiz med Liechtenstein	550.4	131.3	606.1	18.3	—	1 306.2	0.0	88.4	700.8	6.8	655.6	270.8	311.9	— 41.2
Tanska muk. Grönlandi — Danmark med Grönland	347.2	24.2	123.8	2.2	—	497.3	0.1	22.8	278.3	6.6	341.3	164.5	159.7	4.8
Turkki — Turkiet	138.3	22.8	30.4	0.2	0.0	191.7	0.0	1.9	—	4.9	579.8	56.1	60.4	— 4.3

Taulukko 49 Tabla

Eräiden maiden lennätin- ja puhelinilastoa vuonna 1957
 Några länders telegraf- och telefonstatistik år 1957

Maat Länder	Lennätin Telegraf				Puhelin Telefon			
	Toimi- paikkoja Anstalter	Sähkösanomia Telegram			Toimi- paikkoja Anstalter	Tilaa- jien luku- määrä tuhanissa Antalet abon- nenter i tusental	Keskus- asemien välisiä johtoja Ledningar mellan central- statio- nerna	Puhelin- koneiden lukumäärä 100 asukasta kohti Telefon- apparater per 100 invånare
		Kotimaisia lähetettyjä Avsända inländska	Ulkomaille lähetettyjä Till utlandet avsända	Ulko- mailta tulleita Från ut- landet anlända				
Suomi — Finland	835	707	449	409	2 832	379	575	12.2
Alankomaat — Nederländerna	2 247	2 411	1 998	2 127	1 204	857	2 315	12.1
Belgia — Belgien	1 453	4 006	1 244	1 386	626	693	661	11.1
Espanja — Spanien	6 170	20 857	1 116	1 204	5 254	979	1 089	4.5
Irlanti — Irland	1 442	845	503	709	968	87	175	4.5
Islanti — Island	313	103	85	220	28	..	20.7
Iso-Britannia — Storbritannien	18 455	15 233	9 710	9 819	5 996	4 500	..	14.1
Itä-Saksa — Östtyskland	17 603	8 020	546	633	1 602	534	963	6.3
Itävalta — Österrike	2 737	2 531	1 081	1 165	1 788	344	437	8.3
Italia — Italien	12 570	36 952	3 585	4 211	9 508	2 167	1 771	5.7
Jugoslavia — Jugoslavien	4 916	462	505	2 877	112	240	1.1
Kreikka — Grekland	5 400	4 814	583	701	1 000	120	123	1.9
Luxemburg	497	178	99	79	46	26	16	12.3
Länsi-Saksa — Västtyskland	38 088	19 380	4 756	5 122	4 360	2 552	6 922	8.9
Norja — Norge	3 593	4 091	859	929	3 335	403	477	18.7
Portugali — Portugal	1 317	2 220	680	761	1 253	234	245	3.5
Ranska — Frankrike	37 310	14 607	4 083	4 347	26 433	1 919	7 303	8.0
Ruotsi — Sverige	3 258	4 171	1 512	1 453	7 116	1 908	3 730	31.6
Sveitsi — Schweiz	4 067	877	1 999	2 201	939	909	1 077	27.5
Tanska — Danmark	1 211	1 743	844	963	1 693	747	1 069	21.0
Turkki — Turkiet	1 587	10 707	455	398	497	154	165	0.6
Amerikan Yhdysvallat — Amerikas Förenta Stater ..	22 149	21 500	36.8
Argentiina — Argentina	4 309	1 128	870	371	5.9
Australian Liittovaltio — Australiska Statsförbundet ..	10 074	7 284	1 279	1 668	19.2
Egypti — Egypten	1 115	460	181	156	..
Etelä-Afrikan Liitto — Sydafrikanska Unionen	1 885	410	752	5.2
Intia — Indien	10 285	1 081	233	703	0.1
Japani — Japan	15 979	7 338	2 638	704	4.3
Kanada — Canada	5 070	2 301	2 434	..	29.9
Pakistan	3 277	673	50	119	0.1
Uusi Seelanti — Nya Zeeland	1 595	459	308	..	27.8



**TOIMIPAIKKATAULUT
TABELLER ÖVER ANSTALTERNA**

T a u l u 1 Toimipaikat ja henkilökunta 31. 12. 1958

Toimipaikan nimen edessä olevat merkit tarkoittavat seuraavaa: * toimipaikka on yhdistetty posti- ja lennätintoi-
posti-, lennätin- ja puhelintoi-
liikennettä, on siitä merkintä "lennätinkonttori" tai "puhelinkonttori". Toimipaikat, joita ei ole mitenkään merkitty, ovat yksinomaan postitai-
Sarakkeen 8 lukuun sisältyvät myös yksityisten keskusten yhteydessä toimivat valtion kaukopuhelintoi-
Vakinaista ja ylimääräistä henkilökuntaa koskevat tiedot ovat sarakkeissa 10 ja 11. Postiasemien ja postipysäkkien hoitajista ovat ilmoitukset sarakkeessa 13.
Pai-
naiseen virkakuntaan.

Postiasemien ja postipysäkkien hoitajista ovat ilmoitukset sarakkeessa 13.
Pai-
naiseen virkakuntaan.

T a b e l l i 1 Anstalter och personal den 31. 12. 1958

Tecknen framför anstaltens namn betyder följande: * anstalten är förenad post- och telegrafanstalt, O anstalten är förenad post-, telegraf- och telefonanstalt,
O anstalten är förenad telegraf- och telefonanstalt. Om anstalten endast utför telegraf resp. telefonförelse, är därom angivet "telegrafkontor" resp. "telefonkontor".
Anstalter, om vilka intet finnes angivet, äro enbart postanstalter.

Uppgifterna i kolumn 8 omfatta även statens fjärrtelefonanstalter, som stå i samband med privata centraler.
Ordinarie och extraordinarie personal finnas upptagna i kolumnerna 10 och 11. Uppgifterna angående poststations- och posthaltpunktsföreståndare finnas upp-
tagna i kolumn 13. Förutom poststations- och posthaltpunktsföreståndare finnas i kolumn 13 upptagna alla andra vid verket tillfälligt anställda personer, vilka
icke tillhöra den egentliga tjänstepersonalen.

1	2 Toimipaikat — Anstalter								3 Henkilökunta — Personal					
	4 Kontorit — Kontor	5 Haarasastot — Filialer	6 Toimistot — Expeditioner	7 Postiasemat I — Poststationer I	8 Postiasemat II — Poststationer II	9 Postipysäkit — Posthaltpunkter	10 Puhelintoi- mipaikat — Telefonanstalter	11 Yhteensä — Summa	12 Virkamiehet, peruspalkkaiset ja ylimääräiset Tjänstemän, med grundlön och extraordinarie	13 Postimiehet, autonkuljettajat ja vahtimestarit Postmään, chaufförer och vaktmästare	14 Postinkuljettajat ja maaiskirjeenkantajat Postförare och lantbrevbärare	15 Muut — Övriga	16 Yhteensä — Summa	
Posti- ja lennätinhallitus Linjahallinto Post- och telegrafstyrelsen Linjeförvaltningen	—	—	—	—	—	—	—	—	470	22	—	65	557	
Linjahallinto — Linjeförvaltningen	—	—	—	—	—	—	—	—	—	—	—	—	—	
Huoltotoiminta — Vårdverksamheten	—	—	—	—	—	—	—	—	15	—	—	3	18	
Varastotoiminta ym. — Förrädsverksamhet m.m.	—	—	—	—	—	—	—	—	119	19	—	316	454	
Ilmailuviestitoiminta — Luftfartsförbindelseverksamheten ..	—	—	—	—	—	—	—	—	79	—	—	70	149	
Piirikontorit — Distriktskontor	—	—	—	—	—	—	—	—	—	—	—	—	—	
Ahvenanmaan posti- ja lennätinpiirin piirikonttori ¹⁾ Ålands post- och telegrafdistrikts distriktskontor ¹⁾	—	—	—	—	—	—	—	—	(2)	—	—	—	(2)	
Helsingin posti- ja lennätinpiirin piirikonttori Helsingfors post- och telegrafdistrikts distriktskontor	—	—	—	—	—	—	—	—	16	—	—	—	16	
Kouvolan posti- ja lennätinpiirin piirikonttori Kouvola post- och telegrafdistrikts distriktskontor	—	—	—	—	—	—	—	—	12	—	—	1	13	
Kuopion posti- ja lennätinpiirin piirikonttori Kuopio post- och telegrafdistrikts distriktskontor	—	—	—	—	—	—	—	—	12	—	—	1	13	
Lapin posti- ja lennätinpiirin piirikonttori Lapplands post- och telegrafdistrikts distriktskontor	—	—	—	—	—	—	—	—	8	—	—	—	8	
Tampereen posti- ja lennätinpiirin piirikonttori Tammerfors post- och telegrafdistrikts distriktskontor ...	—	—	—	—	—	—	—	—	11	—	—	2	13	
Turun posti- ja lennätinpiirin piirikonttori Åbo post- och telegrafdistrikts distriktskontor	—	—	—	—	—	—	—	—	11	—	—	1	12	
Vaasan posti- ja lennätinpiirin piirikonttori Vasa post- och telegrafdistrikts distriktskontor	—	—	—	—	—	—	—	—	11	—	—	2	13	
Postivaunupiirin piirikonttori Postküpédistriktets distriktskontor	—	—	—	—	—	—	—	—	13	—	—	—	13	
Ahvenanmaan lennätin- ja puhelini- piirin piirikonttori Ålands telegraf- och telefondistrikts distriktskontor	—	—	—	—	—	—	—	—	7	—	—	11	18	
Helsingin lennätin- ja puhelini- piirin piirikonttori Helsingfors telegraf- och telefondistrikts distriktskontor ..	—	—	—	—	—	—	—	—	88	20	—	466	574	

¹⁾ Maarianhaminan posti- ja lennätinkonttorin kanslia — Post- och telegrafkontoret i Mariehamn kansli

Taulu 1

Tabell 1

1	2	3	4	5	6	7	8	9	10	11	12	13	14
Jyväskylän lennätin- ja puhelinpiirin piirikonttori Jyväskylä telegraf- och telefondistrikts distriktskontor ...	—	—	—	—	—	—	—	—	31	7	—	210	248
Kuopion lennätin- ja puhelinpiirin piirikonttori Kuopio telegraf- och telefondistrikts distriktskontor	—	—	—	—	—	—	—	—	50	5	—	309	364
Mikkelin lennätin- ja puhelinpiirin piirikonttori S:t Michels telegraf- och telefondistrikts distriktskontor ...	—	—	—	—	—	—	—	—	80	19	—	356	455
Oulun lennätin- ja puhelinpiirin piirikonttori Uleåborgs telegraf- och telefondistrikts distriktskontor ..	—	—	—	—	—	—	—	—	34	5	—	128	167
Rovaniemen lennätin- ja puhelinpiirin piirikonttori Rovaniemi telegraf- och telefondistrikts distriktskontor ..	—	—	—	—	—	—	—	—	46	7	—	232	285
Tampereen lennätin- ja puhelinpiirin piirikonttori Tammerfors telegraf- och telefondistrikts distriktskontor ..	—	—	—	—	—	—	—	—	25	2	—	107	134
Turun lennätin- ja puhelinpiirin piirikonttori Åbo telegraf- och telefondistrikts distriktskontor	—	—	—	—	—	—	—	—	28	5	—	192	165
Vaasan lennätin- ja puhelinpiirin piirikonttori Vasa telegraf- och telefondistrikts distriktskontor	—	—	—	—	—	—	—	—	26	5	—	230	261
Yhteensä — Summa	—	—	—	—	—	—	—	—	509	75	—	2 188	2 772
Toimipaikat ja linjat — Anstalter och linjer													
Uudenmaan lääni — Nylands län													
Konttorit — Kontor													
○Borgå — Porvoo	1	—	—	15	7	20	41	84	78	22	21	104	225
○Ekenäs — Tammisaari	1	1	—	1	3	2	18	26	36	10	9	46	101
○Hangö — Hanko	1	2	—	1	1	—	2	7	41	15	2	11	69
Helsinki, Postikonttori — Helsingfors, Postkontoret ..	1	44	—	21	6	10	—	82	624	941	20	510	2 095
Helsinki, Lennätinkonttori — Helsingfors, Telegrafkontoret	1	1	—	—	—	—	—	2	226	10	—	118	354
Helsinki, Puhelinkonttori — Helsingfors, Telefonkontoret	1	—	—	—	—	—	4	5	596	9	—	116	721
Helsinki, Sanomalehtipostikonttori	—	—	—	—	—	—	—	—	—	—	—	—	—
Helsingfors, Tidningspostkontoret	1	—	—	—	—	—	—	1	18	44	—	10	72
*Helsinki-Kallio — Helsingfors-Berghäll	1	—	—	—	—	—	—	1	41	5	—	—	46
*Helsinki-Töölö — Helsingfors-Töölö	1	4	—	—	—	—	—	5	59	61	—	47	167
○Hyvinkää	1	—	—	3	2	2	16	24	56	24	6	46	132
○Karis — Karjaa	1	—	—	2	1	—	7	11	28	12	7	18	65
○Lohja	1	—	—	—	1	1	1	4	19	15	4	6	44
○Lovisa — Loviisa	1	—	—	8	3	1	24	37	45	10	9	63	127
Toimistot — Expeditioner													
*Artjärvi	—	—	1	3	1	2	—	7	2	—	5	8	15
*Billnäs — Pinjainen	—	—	1	—	—	—	—	1	3	—	3	2	8
*Bromarf	—	—	1	—	—	—	—	1	1	—	4	1	6
*Espoo — Esbo	—	—	1	—	—	—	—	1	3	1	—	3	7
*Fiskars — Fiskari	—	—	1	4	1	2	—	8	4	2	8	12	26
*Forsby såg — Koskenkylän saha	—	—	1	2	—	—	—	3	2	—	2	7	11
*Grankulla — Kauniainen	—	—	1	3	—	—	—	4	6	9	1	10	26
*Hindhår — Hinthåara	—	—	1	4	1	—	—	6	2	—	6	7	15
*Hyrylä	—	—	1	—	—	4	—	5	4	—	3	6	13
*Ingå	—	—	1	5	—	2	—	8	1	—	9	12	22
*Jokela	—	—	1	3	—	3	—	7	4	4	3	7	18
*Järvenpää	—	—	1	1	—	3	—	5	8	12	3	9	32
*Kallbäck	—	—	1	1	1	2	—	5	1	—	8	6	15
*Karkkila	—	—	1	—	3	8	—	12	6	10	5	18	39
*Kauklahti — Köklaks	—	—	1	3	2	2	—	8	2	—	7	10	19
*Kellokoski	—	—	1	1	—	—	—	2	3	—	5	4	12
*Kerava	—	—	1	2	1	—	—	4	9	12	2	10	33
Kirkniemi — Gerknäs	—	—	1	—	—	—	—	1	—	—	—	6	6
*Korso	—	—	1	1	—	—	—	2	2	7	—	4	13
*Kyrkslätt — Kirkkonummi	—	—	1	2	—	—	—	3	2	—	1	4	7

	1	2	3	4	5	6	7	8	9	10	11	12	13	14
*Lapinjärvi — Lappträsk	—	—	—	1	4	2	—	—	7	3	—	2	9	14
*Leppävaara — Alberga	—	—	—	1	2	—	—	—	3	3	10	—	5	18
*Lohja as. — Lojo st.	—	—	—	1	1	2	4	—	8	3	2	5	14	24
*Malmi — Malm	—	—	—	1	—	—	—	—	1	8	10	—	5	23
*Matinkylä — Mattby	—	—	—	1	1	1	5	—	8	1	5	1	14	21
*Maunula — Mänsas	—	—	—	1	—	—	—	—	1	3	6	—	5	14
*Myrskylä — Mörskom	—	—	—	1	1	2	—	—	4	2	—	5	5	12
*Mäntsälä	—	—	—	1	4	3	4	—	12	4	1	11	18	34
*Nickby — Nikkilä	—	—	—	1	—	—	2	—	3	4	—	7	2	13
*Nummela	—	—	—	1	1	—	—	—	2	3	2	4	2	11
*Nummi	—	—	—	1	—	1	—	—	2	2	—	3	3	8
*Nurmijärvi	—	—	—	1	1	1	—	—	3	2	—	—	5	7
Ojakkala	—	—	—	1	—	—	—	—	1	2	—	2	—	4
*Orimatila	—	—	—	1	8	—	6	—	15	5	4	7	20	36
*Otalampi	—	—	—	1	1	—	1	—	3	1	—	6	3	10
*Oulunkylä — Äggelby	—	—	—	1	—	—	—	—	1	3	4	—	1	8
*Pakila — Baggböle	—	—	—	1	—	—	—	—	1	4	7	—	5	16
*Pitäjänmäki — Sockenbacka	—	—	—	1	—	—	—	—	1	4	5	—	7	16
Pohjankuru — Skuru	—	—	—	1	2	—	—	—	3	2	2	1	4	9
*Puistola — Fastböle	—	—	—	1	—	—	—	—	1	1	3	—	2	6
*Pukinmäki — Boxbacka	—	—	—	1	—	—	—	—	1	1	1	—	4	6
*Pukkila	—	—	—	1	—	2	1	—	4	1	—	5	5	11
*Pusula	—	—	—	1	—	2	4	—	7	3	—	6	8	17
*Rajamäki	—	—	—	1	1	—	—	—	2	3	—	5	6	14
*Rekola — Räckhals	—	—	—	1	—	—	—	—	1	1	1	—	7	9
*Röykkä as.	—	—	—	1	3	1	—	—	5	2	—	—	7	9
*Savio	—	—	—	1	—	—	—	—	1	2	3	—	—	5
*Sjundeå — Siuntio	—	—	—	1	1	—	—	—	2	2	2	—	3	7
*Svartå — Mustio	—	—	—	1	—	—	—	—	1	1	—	2	1	4
*Tapanila — Mosabacka	—	—	—	1	—	—	—	—	1	4	5	—	5	14
*Tenala — Tenhola	—	—	—	1	—	—	—	—	1	1	—	4	4	9
*Tikkurila — Dickursby	—	—	—	1	—	—	—	—	2	5	7	—	9	21
Tähtelä — Täkter	—	—	—	1	—	1	—	—	2	1	—	2	3	6
*Vihti	—	—	—	1	1	—	—	—	2	3	1	2	8	14
*Virkkala — Virkby	—	—	—	1	—	—	—	—	1	4	5	1	3	13
Yhteensä — Summa	13	52	55	119	52	91	113	495	2 026	1 321	234	1 443	5 024	
Turun ja Porin lääni — Åbo och Björneborgs län														
Konttorit — Kontor														
○Loimaa	1	—	—	5	3	3	—	—	12	12	11	13	27	63
○Perniö kk.	1	—	—	4	—	1	2	—	8	11	4	9	10	34
○Pori	1	6	—	12	3	17	6	—	45	124	64	11	70	269
○Rauma	1	4	—	8	6	9	2	—	30	52	31	24	37	144
○Salo	1	2	—	22	4	5	2	—	36	42	19	42	56	159
Turku, Postkonttori — Åbo, Postkontoret	1	26	—	16	4	5	—	—	52	118	245	41	101	505
∅Turku, Lennätinkonttori — Åbo, Telegrafkontoret	1	—	—	—	—	—	—	74	75	198	4	—	83	285
○Uusikaupunki	1	—	—	2	2	4	1	—	10	18	7	11	12	48
*Vammala	1	1	—	4	1	3	1	—	11	11	6	15	20	52
Toimistot — Expeditioner														
*Ahlainen	—	—	—	1	1	1	2	—	5	1	—	5	6	12
*Alastaro	—	—	—	1	1	—	1	—	3	2	—	11	4	17
*Aura	—	—	—	1	5	—	1	—	7	3	—	9	10	22
*Björkboda	—	—	—	1	—	—	—	—	1	1	—	2	3	6
*Dalsbruk — Taalintehdas	—	—	—	1	4	1	4	—	10	3	3	11	11	28
*Dragsfjärd	—	—	—	1	—	—	—	—	1	2	—	2	1	5
*Eura	—	—	—	1	—	—	2	—	3	2	1	3	4	10
*Eurajoki	—	—	—	1	3	—	—	—	4	2	—	9	7	18
Hajala	—	—	—	1	—	—	—	—	1	1	—	4	3	8
*Harjavalta	—	—	—	1	2	—	1	—	4	4	4	5	9	22
*Honkajoki	—	—	—	1	1	1	1	—	4	2	—	2	5	9
*Houtskär	—	—	—	1	1	1	—	—	3	2	—	11	7	20
*Hämeenkyrö	—	—	—	1	4	1	2	—	8	2	—	6	9	17
*Ikaalinen	—	—	—	1	1	3	—	—	5	4	2	4	7	17
*Jämijärvi	—	—	—	1	—	1	1	—	3	2	—	5	5	12

Taulu 1

Tabell 1

	2	3	4	5	6	7	8	9	10	11	12	13	14
*Kalanti	—	—	1	—	1	—	—	2	1	—	2	2	5
*Kankaanpää	—	—	1	6	—	1	—	8	4	3	5	13	25
*Karkku	—	—	1	1	1	—	—	3	2	—	6	11	19
*Karvia	—	—	1	5	—	3	—	9	2	—	2	12	16
*Kauttua	—	—	1	1	—	—	—	2	2	3	4	2	11
*Kauvatsa as.	—	—	1	2	—	2	—	5	2	—	7	9	18
*Kihniö	—	—	1	1	—	3	—	5	2	—	2	6	10
*Kiiikka	—	—	1	—	1	2	—	4	2	—	8	5	15
*Kiikoinen	—	—	1	—	2	3	—	6	2	—	3	7	12
*Kimito — Kemiö	—	—	1	5	2	4	—	12	4	—	9	14	27
Kiukainen	—	—	1	—	1	—	—	2	1	—	3	4	8
o Kokemäki	—	—	1	1	1	1	16	20	19	3	11	42	75
*Korpo — Korppoo	—	—	1	2	1	—	1	5	2	—	10	5	17
Koski as. — Koski st.	—	—	1	1	—	—	—	2	1	1	2	4	8
*Koski T.l.	—	—	1	5	1	1	—	8	2	3	17	12	34
*Kyrö	—	—	1	1	1	2	—	5	3	—	12	7	22
*Kyröskoski	—	—	1	1	—	1	—	3	3	—	2	7	12
*Köyliö	—	—	1	2	—	1	—	4	2	—	12	5	19
*Laitila	—	—	1	1	4	3	—	9	3	—	5	16	24
*Lappi T.l.	—	—	1	—	2	1	—	4	2	—	6	5	13
*Lauttakylä	—	—	1	2	2	2	—	7	3	7	17	9	36
*Lavia	—	—	1	1	3	6	—	11	2	—	7	11	20
*Lieto as.	—	—	1	1	—	—	—	2	1	—	5	3	9
*Littoinen	—	—	1	—	—	—	—	1	2	3	1	2	8
*Luvia	—	—	1	2	—	—	—	3	2	—	7	2	11
Mellilä	—	—	1	1	2	2	—	6	—	2	5	9	16
*Merikarvia	—	—	1	4	1	5	—	11	2	—	5	13	20
*Mouhijärvi	—	—	1	2	1	3	—	7	2	—	7	10	19
*Mynämäki	—	—	1	2	1	6	—	10	3	2	10	13	28
Mäntyluoto	—	—	1	—	—	—	—	1	2	1	1	1	5
*Naantali	—	—	1	4	—	3	—	8	4	9	12	13	38
*Nagu — Nauvo	—	—	1	2	1	—	—	4	2	—	16	5	23
*Nakkila	—	—	1	2	—	—	—	3	2	2	6	6	16
Niinisalo	—	—	1	1	1	1	—	4	2	—	2	5	9
*Noormarkku	—	—	1	1	1	2	—	5	3	3	2	5	13
*Nousiainen	—	—	1	3	1	2	—	7	2	—	12	10	24
*Oripää	—	—	1	1	—	1	—	3	1	—	4	5	10
*Paimio	—	—	1	2	2	1	—	6	4	1	9	9	23
*Panelia	—	—	1	1	1	—	—	3	—	—	5	7	12
*Pargas — Parainen	—	—	1	—	—	—	—	1	5	9	11	4	29
*Parkano	—	—	1	6	—	4	—	11	5	—	13	16	34
*Peipohja	—	—	1	—	1	—	—	2	2	1	4	5	12
*Perniö	—	—	1	3	1	—	—	5	2	—	7	9	18
*Pihlava	—	—	1	—	1	—	—	2	2	3	3	6	14
Piikkiö	—	—	1	—	—	—	—	1	1	2	3	3	9
*Pomarkku	—	—	1	1	1	1	—	4	2	—	8	9	19
*Punkalaidun	—	—	1	3	2	2	—	8	3	—	13	11	27
*Raisio as.	—	—	1	2	—	—	—	3	1	—	6	12	19
*Reposaari	—	—	1	—	—	—	—	1	2	3	—	2	7
*Sauvo	—	—	1	1	1	1	—	4	3	—	8	8	19
*Siikainen	—	—	1	4	1	4	—	10	2	—	1	12	15
*Suodenniemi	—	—	1	—	1	2	—	4	2	—	4	6	12
*Suomusjärvi	—	—	1	2	1	1	—	5	—	—	5	8	13
*Säkylä	—	—	1	3	1	2	—	7	3	—	11	10	24
*Taivassalo	—	—	1	1	—	5	—	7	1	—	7	9	17
*Teijo	—	—	1	1	1	—	—	3	1	—	1	3	5
*Uvila	—	—	1	—	1	—	—	2	1	3	1	6	11
*Vampula	—	—	1	2	—	—	—	3	1	—	10	5	16
*Viljakkala	—	—	1	6	2	5	—	14	3	1	11	17	32
*Vinkkilä	—	—	1	4	4	1	—	10	3	—	15	15	33
*Yläne	—	—	1	1	1	1	—	4	1	—	9	6	16
*Äetsä	—	—	1	1	—	—	—	2	2	—	5	4	11
Yhteensä — Summa	9	39	77	204	87	153	105	674	767	466	672	1 019	2 924

1	2	3	4	5	6	7	8	9	10.	11	12	13	14
Ahvenanmaan maakunta — Landskapet Åland													
Konttorit — Kontor													
○Mariehamn	1	—	—	21	7	8	—	37	35	11	61	63	170
Toimistot — Expeditioner													
○Degerby	—	—	1	1	—	—	20	22	2	—	6	27	35
Yhteensä — Summa	1	—	1	22	7	8	20	59	37	11	67	90	205
Hämeen lääni — Tavastehus län													
Konttorit — Kontor													
○Forssa	1	—	—	1	3	5	1	11	33	11	4	23	71
○Hämeenlinna	1	4	—	13	11	2	2	33	96	43	24	64	227
○Jämsä	1	—	—	4	4	3	17	29	25	7	5	41	78
○Lahti	1	7	—	14	7	8	8	45	144	84	40	74	342
*Nokia	1	1	—	—	—	—	—	2	12	22	1	5	40
○Riihimäki	1	—	—	2	2	2	10	17	45	29	5	29	108
Tampere, Postikonttori — Postkontoret	1	22	—	23	8	4	—	58	131	238	27	139	535
Tampere, Lennätinkonttori — Telegrafkontoret	1	—	—	—	—	—	—	19	161	3	—	46	210
○Toijala	1	—	—	4	—	4	28	37	39	18	4	51	112
*Valkeakoski	1	1	—	1	2	2	—	7	19	20	5	18	62
Toimistot — Expeditioner													
*Aitoo	—	—	1	—	—	—	—	1	2	—	4	—	6
*Halli	—	—	1	—	—	—	—	1	1	—	1	3	5
*Harviala	—	—	1	—	—	—	—	1	1	—	3	4	8
*Hauho	—	—	1	—	1	2	—	4	3	—	3	4	10
*Herrala	—	—	1	—	1	3	—	5	2	—	4	5	11
*Hikiä	—	—	1	—	1	—	—	2	3	1	4	3	11
Hirsilä	—	—	1	—	—	—	—	1	1	—	3	3	7
*Humppila	—	—	1	2	1	1	—	5	2	—	10	8	20
*Iittala	—	—	1	—	—	1	—	2	1	—	2	7	10
*Jokioinen	—	—	1	2	—	1	—	4	4	—	7	10	21
*Jämsänkoski	—	—	1	1	—	—	—	2	4	5	2	2	13
*Järvelä	—	—	1	1	2	3	—	7	3	—	4	14	21
*Kangasala	—	—	1	4	1	4	—	10	4	—	10	16	30
*Kolho	—	—	1	—	—	—	—	1	3	—	5	2	10
Korkeakoski	—	—	1	1	1	1	—	4	2	—	5	9	16
*Korpilahti	—	—	1	3	1	2	—	7	3	—	15	9	27
*Koskenpää	—	—	1	—	1	2	—	4	2	—	3	4	9
*Koski H.l.	—	—	1	—	1	5	—	7	2	—	6	8	16
*Kuhmoinen	—	—	1	5	2	2	—	10	3	—	6	12	21
*Kuru	—	—	1	4	1	2	—	8	3	—	10	12	25
*Kuurila	—	—	1	—	1	—	—	2	—	—	3	4	7
Kylmäkoski as.	—	—	1	—	—	—	—	1	2	—	—	2	4
*Lammi	—	—	1	3	4	7	—	15	3	—	11	20	34
Lappila	—	—	1	—	—	—	—	1	2	—	1	3	6
*Lempäälä	—	—	1	4	2	3	—	10	5	3	14	18	40
*Leppäkoski	—	—	1	—	—	—	—	1	2	—	3	1	6
*Loppi	—	—	1	3	2	2	—	8	3	—	7	9	19
*Luopioinen	—	—	1	2	1	1	—	5	2	—	3	5	10
Lyly	—	—	1	1	1	—	—	3	1	—	4	8	13
*Länkipohja	—	—	1	1	1	2	—	5	2	—	9	5	16
*Läyliäinen	—	—	1	2	1	1	—	5	1	—	6	8	15
*Matku	—	—	1	1	2	2	—	6	2	—	9	7	18
*Messukylä	—	—	1	—	—	—	—	1	3	6	—	2	11
Mommila	—	—	1	1	—	2	—	4	1	—	4	5	10
*Muurame	—	—	1	—	—	—	—	1	1	—	4	3	8
*Mänttä	—	—	1	1	1	2	—	5	6	8	7	6	27
*Oitti	—	—	1	—	1	—	—	2	3	2	—	7	12
*Orivesi	—	—	1	3	2	3	—	9	5	—	13	12	30
Orivesi as.	—	—	1	2	2	5	—	10	3	—	6	15	24
*Padasjoki	—	—	1	7	—	3	—	11	4	—	9	19	32

Taulu 1

Tabell 1

	2	3	4	5	6	7	8	9	10	11	12	13	14
*Parola	—	—	1	1	—	1	—	3	3	—	3	10	16
*Pälkäne	—	—	1	2	1	1	—	5	3	—	6	8	17
*Renko	—	—	1	—	3	—	—	4	2	—	4	4	10
*Ruovesi	—	—	1	6	—	1	—	8	5	—	9	11	25
Ryttylä	—	—	1	—	—	—	—	1	2	—	1	4	7
*Sahalahti	—	—	1	4	—	6	—	11	2	—	5	18	25
*Siuro	—	—	1	2	1	2	—	6	2	—	7	11	20
*Somerniemi	—	—	1	—	—	2	—	3	1	—	3	5	9
*Somero	—	—	1	4	—	6	—	11	5	3	16	14	38
*Säynätsalo	—	—	1	—	—	—	—	1	2	—	—	7	9
*Tammela	—	—	1	3	1	7	—	12	2	—	8	14	24
*Tervakoski	—	—	1	—	—	—	—	1	3	—	6	3	12
*Turenki	—	—	1	1	4	2	—	8	5	1	6	11	23
*Urjala	—	—	1	8	3	7	—	19	5	2	21	28	56
*Uusikylä	—	—	1	2	2	2	—	7	2	—	6	13	21
*Vesilahti	—	—	1	1	2	2	—	6	2	—	5	9	16
*Viiala	—	—	1	—	—	—	—	1	4	4	2	4	14
*Vilppula	—	—	1	1	3	4	—	9	4	8	15	12	39
*Visuvesi	—	—	1	1	—	—	—	2	1	—	5	3	9
*Vääksy	—	—	1	4	1	2	—	8	4	—	9	10	23
*Ylöjärvi	—	—	1	2	1	2	—	6	2	—	3	8	13
*Ypäjä	—	—	1	—	—	1	—	2	2	—	3	5	10
Ypäjä as.	—	—	1	—	—	1	—	2	—	—	1	6	7
Yhteensä — Summa	10	35	63	158	94	141	84	585	868	518	479	1 002	2 867
Kymen lääni — Kymmene län													
Konttorit — Kontor													
○Hamina	1	—	—	9	4	8	28	50	59	15	18	90	182
○Imatrankoski	1	—	—	—	1	—	40	41	60	16	1	59	136
○Kotka	1	7	—	1	1	2	—	12	106	43	3	24	176
○Kouvola	1	1	—	10	6	6	46	70	124	37	16	124	301
*Kuusankoski	1	3	—	—	—	1	—	5	13	24	6	8	51
○Lappeenranta	1	4	—	9	4	8	44	70	113	52	16	124	305
*Vuoksenniska	1	—	—	6	2	4	—	13	7	10	11	23	51
Toimistot — Expeditioner													
*Elimäki	—	—	1	5	3	—	—	9	3	—	10	13	26
*Halla	—	—	1	1	—	—	—	2	2	3	—	1	6
*Huutotöyry	—	—	1	—	2	1	—	4	1	—	3	4	8
Imatra	—	—	1	—	—	—	—	1	2	—	—	5	7
*Inkeroinen	—	—	1	4	2	—	—	7	5	6	14	14	39
*Jaala	—	—	1	1	1	3	—	6	2	—	3	7	12
*Joutseno	—	—	1	1	3	—	—	5	5	6	7	5	23
*Kaipiainen	—	—	1	1	1	—	—	3	2	—	6	6	14
*Karhula	—	—	1	—	—	—	—	1	6	14	—	2	22
*Kausala	—	—	1	7	3	5	—	16	5	5	19	20	49
*Kirjavala	—	—	1	3	2	2	—	8	2	—	1	7	10
*Klamila	—	—	1	2	—	1	—	4	1	—	6	3	10
*Koria	—	—	1	—	1	3	—	5	4	2	7	8	21
*Kymi	—	—	1	2	—	—	—	3	3	6	1	12	22
*Kymnlinna	—	—	1	—	—	—	—	1	3	4	—	2	9
*Lauritsala	—	—	1	—	1	—	—	2	4	8	—	4	16
*Lemi	—	—	1	1	—	—	—	2	1	—	5	4	10
*Luumäki	—	—	1	1	—	1	—	3	2	—	7	5	14
*Mankala	—	—	1	—	—	3	—	4	—	—	2	5	7
*Miehikkälä	—	—	1	2	1	2	—	6	2	—	5	7	14
*Myllykoski	—	—	1	1	—	2	—	4	7	5	12	9	33
*Parikkala	—	—	1	3	3	1	—	8	5	1	6	14	26
*Pyhtää — Pyttis	—	—	1	—	—	—	—	1	2	—	1	—	3
*Pyhäntö	—	—	1	—	1	1	—	3	1	—	2	3	6
Raippo	—	—	1	2	3	—	—	6	2	—	1	7	10
Rauha	—	—	1	1	1	—	—	3	1	1	2	8	12
*Ruokolahti	—	—	1	5	4	3	—	13	2	—	13	17	32
*Savitaipale	—	—	1	3	—	4	—	8	4	—	16	13	33
*Selänpää	—	—	1	1	—	2	—	4	2	—	2	7	11
*Siltakylä — Broby	—	—	1	2	1	—	—	4	2	—	4	6	12

Taulu 1

Tabell 1

	2	3	4	5	6	7	8	9	10	11	12	13	14
*Simpele	—	—	1	—	4	—	—	5	3	—	7	10	20
*Sippola	—	—	1	1	3	—	—	5	2	—	—	6	8
*Sunila	—	—	1	1	—	—	—	2	4	6	—	3	13
*Suomenniemi	—	—	1	—	1	1	—	3	1	—	6	4	11
*Särkisalmi	—	—	1	—	—	—	—	1	3	1	1	3	8
*Taavetti	—	—	1	2	2	6	—	11	5	3	12	14	34
*Tainionkoski	—	—	1	—	—	—	—	1	5	8	—	4	17
*Taipalsaari	—	—	1	3	2	3	—	9	2	—	14	8	24
Utti	—	—	1	—	1	—	—	2	2	—	4	5	11
*Uukuniemi	—	—	1	1	1	—	—	3	1	—	—	3	4
*Vainikkala	—	—	1	—	—	—	—	1	1	—	1	2	4
*Virolahti	—	—	1	—	2	1	—	4	3	—	6	4	13
*Voikka	—	—	1	—	1	—	—	2	6	11	—	3	20
Voikoski	—	—	1	1	1	—	—	3	1	—	2	5	8
*Ylämaa	—	—	1	1	1	2	—	5	2	—	3	4	9
Yhteensä — Summa	7	15	45	94	69	76	158	464	606	287	282	748	1923
Mikkelin lääni — S:t Michels län													
Konttorit — Kontor													
○Heinola	1	2	—	7	3	7	1	21	25	11	12	29	77
○Mikkeli	1	4	—	7	13	14	52	91	110	29	30	126	295
○Pieksämäki	1	—	—	11	2	11	22	47	36	25	25	63	149
○Savonlinna	1	6	—	14	9	7	79	116	79	33	14	145	271
Toimistot — Expeditioner													
*Anttola	—	—	1	1	—	2	—	4	2	—	9	7	18
*Enonkoski	—	—	1	—	1	3	—	5	2	—	5	5	12
Haapakoski	—	—	1	—	—	—	—	1	1	—	1	3	5
*Hartola	—	—	1	4	1	7	—	13	4	—	8	15	27
*Haukivuori	—	—	1	1	—	6	—	8	3	—	5	8	16
*Heinävesi	—	—	1	5	5	5	—	16	4	—	14	31	49
Hietanen	—	—	1	—	—	1	—	2	—	—	5	8	13
*Hirvensalmi	—	—	1	2	2	3	—	8	3	—	11	9	23
*Huutokoski	—	—	1	—	—	—	—	1	2	—	—	—	2
*Joroinen	—	—	1	1	1	2	—	5	4	—	12	8	24
*Joutsa	—	—	1	4	2	6	—	13	5	2	16	14	37
*Juva	—	—	1	5	5	5	—	16	4	1	26	21	52
Kalvitsa	—	—	1	—	—	2	—	3	—	—	4	5	9
*Kangaslampi	—	—	1	2	3	—	—	6	2	—	5	8	15
*Kangasniemi	—	—	1	2	6	4	—	13	4	2	18	16	40
*Kantala	—	—	1	1	2	—	—	4	2	—	5	5	12
*Karvionkanava	—	—	1	5	1	5	—	12	1	—	8	20	29
*Kerimäki	—	—	1	3	1	10	—	15	3	—	12	15	30
*Kolkontaipale	—	—	1	1	1	1	—	4	2	—	7	7	16
*Leivonmäki	—	—	1	2	2	1	—	6	1	—	6	8	15
*Mäntyharju	—	—	1	8	4	5	—	18	7	5	10	24	46
*Mäntyharju kk.	—	—	1	—	—	—	—	1	2	—	1	2	5
*Nuoramoinen	—	—	1	—	1	1	—	3	1	—	3	4	8
Otava	—	—	1	—	1	2	—	4	1	—	4	7	12
*Pertunmaa	—	—	1	2	3	3	—	9	2	—	8	8	18
*Punkaharju	—	—	1	—	—	—	—	1	—	—	1	4	5
*Punkasalmi	—	—	1	—	1	3	—	5	1	—	5	6	12
Putikko	—	—	1	1	2	3	—	7	2	—	3	7	12
*Puumala	—	—	1	—	—	—	—	1	3	—	13	—	16
*Rantasalmi	—	—	1	2	1	2	—	6	4	1	7	7	19
*Ristiina	—	—	1	2	4	—	—	7	2	—	9	10	21
*Savonranta	—	—	1	1	—	3	—	5	2	—	8	4	14
*Sulkava	—	—	1	6	2	1	—	10	4	1	15	13	33
*Sysmä	—	—	1	5	2	—	—	8	4	3	9	11	27
*Vierumäki	—	—	1	1	—	1	—	3	2	—	2	5	9
*Virtasalmi	—	—	1	1	1	2	—	5	1	—	5	6	12
Yhteensä — Summa	4	12	36	107	82	128	154	523	337	113	361	694	1505

Tabell 1

Taulu 1

	1	2	3	4	5	6	7	8	9	10	11	12	13	14
Kuopion lääni — Kuopio län														
Konttorit — Kontor														
○Iisalmi	1	—	—	7	12	11	32	63	39	25	28	81	173	
*Ilomantsi	1	—	—	5	3	10	—	19	5	2	19	22	48	
○Joensuu	1	6	—	15	1	10	81	114	111	59	30	151	351	
○Kuopio	1	6	—	14	7	25	31	84	160	116	18	125	419	
○Liekka	1	—	—	8	3	10	13	35	27	15	31	53	126	
○Nurmes	1	—	—	6	5	16	29	57	32	7	17	69	125	
*Varkaus	1	1	—	6	3	10	35	56	32	29	7	72	140	
Toimistot — Expeditioner														
Alapitkä	—	—	1	2	—	2	—	5	1	—	6	9	16	
*Hammaslahti	—	—	1	1	2	5	—	9	3	—	6	10	19	
*Hankasalmi	—	—	1	3	—	3	—	7	4	—	10	9	23	
*Hankasalmi as.	—	—	1	2	1	4	—	8	4	—	9	9	22	
Iisvesi	—	—	1	—	1	1	—	3	1	—	1	6	8	
*Juankoski	—	—	1	1	—	2	—	4	4	2	4	5	15	
*Juuka	—	—	1	8	3	9	—	21	5	—	17	28	50	
*Kaavi	—	—	1	4	4	3	—	12	3	—	12	16	31	
*Kaltimo	—	—	1	4	5	10	—	20	4	—	20	22	46	
*Karttula	—	—	1	—	2	2	—	5	3	—	7	5	15	
Kauppilanmäki	—	—	1	—	1	2	—	4	1	—	6	7	14	
*Keitele	—	—	1	1	4	2	—	8	4	—	6	9	19	
*Kesälahti	—	—	1	—	1	5	—	7	2	—	4	7	13	
*Kitee	—	—	1	3	3	11	—	18	5	1	15	20	41	
*Kiuruvesi	—	—	1	8	4	14	—	27	5	3	35	35	78	
*Konnevesi	—	—	1	3	—	3	—	7	3	—	8	7	18	
*Kontiolahti	—	—	1	5	2	4	—	12	2	—	10	13	25	
*Kurkimäki	—	—	1	1	1	—	—	3	—	—	3	13	16	
*Lapinlahti	—	—	1	2	1	5	—	9	4	2	10	17	33	
*Leppävirta	—	—	1	6	6	9	—	22	4	—	19	32	55	
*Liperi	—	—	1	4	1	6	—	12	4	—	11	15	30	
Liperi as.	—	—	1	1	1	—	—	3	1	—	5	7	13	
*Maaninka	—	—	1	4	2	3	—	10	3	1	10	13	27	
*Muuruvesi	—	—	1	—	3	2	—	6	2	—	7	6	15	
*Nilsjä	—	—	1	10	5	10	—	26	5	—	21	28	54	
*Outokumpu	—	—	1	2	5	3	—	11	6	6	12	19	43	
*Pankakoski	—	—	1	—	—	1	—	2	2	—	5	3	10	
*Peltosalmi	—	—	1	1	—	—	—	2	2	—	2	3	7	
*Pielavesi	—	—	1	8	3	11	—	23	5	—	17	28	50	
Pitkälähti	—	—	1	—	—	—	—	1	1	—	1	3	5	
*Polvijärvi	—	—	1	4	4	6	—	15	4	—	18	16	38	
*Porokylä	—	—	1	—	—	1	—	2	4	3	3	4	14	
*Puhos	—	—	1	1	5	4	—	11	2	—	10	11	23	
*Rasivaara	—	—	1	—	—	2	—	3	1	—	3	4	8	
*Rautalampi	—	—	1	2	2	3	—	8	4	—	15	13	32	
*Rautavaara	—	—	1	—	—	4	—	5	2	—	5	7	14	
*Riistavesi	—	—	1	—	2	1	—	4	2	—	2	3	7	
Runni	—	—	1	—	1	2	—	4	1	—	4	8	13	
*Rääkkylä	—	—	1	1	—	2	—	4	3	—	4	3	10	
*Siilinjärvi	—	—	1	6	—	2	—	9	4	2	8	27	41	
*Sonkajärvi	—	—	1	3	—	1	—	5	2	—	9	6	17	
*Sorsakoski	—	—	1	—	—	—	—	1	2	—	2	4	8	
*Sukeva	—	—	1	1	—	1	—	3	1	—	7	6	14	
*Suonenjoki	—	—	1	2	2	8	—	13	6	6	6	15	33	
*Syvänniemi	—	—	1	—	—	2	—	3	2	—	2	2	6	
*Tervo	—	—	1	—	—	5	—	6	3	—	7	6	16	
*Tohmajärvi	—	—	1	2	—	3	—	6	3	—	6	9	18	
*Tohmajärvi as.	—	—	1	3	1	2	—	7	3	—	10	11	24	
Toivala	—	—	1	—	—	—	—	1	1	—	1	2	4	
*Tuupovaara	—	—	1	5	3	11	—	20	2	—	17	23	42	
*Tuusniemi	—	—	1	4	2	6	—	13	2	—	11	15	28	
*Uimaharju	—	—	1	5	—	4	—	10	3	—	8	17	28	
*Uusi-Värtsilä	—	—	1	1	1	2	—	5	—	—	3	10	13	
*Valtimo	—	—	1	3	3	1	—	8	2	1	11	12	26	
*Varpaisjärvi	—	—	1	1	2	2	—	6	2	—	8	8	18	

Taulu 1

Tabell 1

	2	3	4	5	6	7	8	9	10	11	12	13	14
*Vesanto	—	—	1	3	2	—	—	6	3	—	10	7	20
*Viekijärvi	—	—	1	—	—	2	—	3	1	—	5	3	9
*Vieremä	—	—	1	2	1	—	—	4	2	—	9	5	16
*Viinjärvi	—	—	1	3	1	3	—	8	3	1	5	11	20
Yhteensä — Summa	7	13	59	197	127	304	221	928	569	281	658	1 245	2 753
Vaasan lääni — Vasa län													
Konttorit — Kontor													
*Haapamäki	1	—	—	5	1	2	—	9	14	14	9	14	51
○Jakobstad — Pietarsaari	1	—	—	2	1	1	11	16	27	17	7	30	81
○Jyväskylä	1	9	—	9	2	1	129	151	199	110	11	235	555
*Kauhava	1	—	—	3	—	2	—	6	7	7	2	15	31
○Kokkola — Gamlakarleby	1	—	—	4	1	2	61	69	70	43	11	66	190
○Kristinestad — Kristiinankaupunki	1	1	—	7	2	5	33	49	36	7	6	91	140
*Lapua	1	—	—	5	3	2	—	11	8	7	8	14	37
○Seinäjoki	1	—	—	4	1	2	69	77	74	68	5	119	266
○Vaasa — Vasa	1	8	—	10	6	9	1	35	133	97	15	80	325
○Äänekoski	1	—	—	3	1	1	49	55	46	11	4	86	147
Toimistot — Expeditioner													
*Alajärvi	—	—	1	5	3	6	—	15	3	1	4	17	25
*Alavus as.	—	—	1	1	—	3	—	5	2	3	2	9	16
*Alavus kk.	—	—	1	3	1	1	—	6	4	2	4	7	17
*Bennäs	—	—	1	3	1	2	—	7	—	—	3	8	11
*Esse	—	—	1	—	1	—	—	2	3	—	2	1	6
*Evijärvi	—	—	1	3	4	—	—	8	2	—	2	7	11
*Himanka	—	—	1	—	1	5	—	7	2	—	7	7	16
*Härmä	—	—	1	—	—	—	—	1	1	—	—	4	5
*Ilmajoki	—	—	1	—	—	2	—	3	4	6	1	4	15
*Inha	—	—	1	1	—	1	—	3	2	—	2	6	10
*Isojoki	—	—	1	4	2	5	—	12	2	—	2	14	18
*Isokyrö	—	—	1	1	1	3	—	6	2	—	4	6	12
*Jalasjärvi	—	—	1	7	3	3	—	14	4	1	12	14	31
*Jalasto	—	—	1	2	—	1	—	4	3	—	3	2	8
*Jeppo — Jepua	—	—	1	1	—	—	—	2	2	—	—	6	8
*Jurva	—	—	1	4	2	2	—	9	2	—	4	12	18
*Kainasto	—	—	1	1	—	2	—	4	1	—	3	6	10
*Kannus	—	—	1	2	2	8	—	13	5	6	3	13	27
*Karijoki	—	—	1	1	—	4	—	6	2	—	7	6	15
*Karstula	—	—	1	7	2	1	—	11	5	2	8	12	27
○Kaskö — Kaskinen	—	—	1	—	—	—	—	1	5	3	—	4	12
*Kauhajoki as.	—	—	1	—	1	1	—	3	2	—	5	6	13
*Kauhajoki kk.	—	—	1	3	3	3	—	10	3	3	4	10	20
*Kauhava kk.	—	—	1	—	—	—	—	1	2	—	—	—	2
*Kaustinen	—	—	1	—	2	4	—	7	1	—	4	7	12
*Keuruu	—	—	1	3	2	2	—	8	5	3	9	13	30
*Killinkoski	—	—	1	2	—	—	—	3	2	—	4	4	10
*Kinnula	—	—	1	1	—	—	—	2	2	—	4	2	8
*Kivijärvi	—	—	1	—	1	2	—	4	3	—	2	4	9
*Kolppi — Källby	—	—	1	1	—	—	—	2	1	—	1	4	6
*Konginkangas	—	—	1	3	—	1	—	5	2	—	3	5	10
*Korsnäs	—	—	1	4	—	—	—	5	2	—	5	5	12
*Kortesjärvi	—	—	1	2	1	3	—	7	2	—	7	7	16
*Koskenkorva	—	—	1	2	—	—	—	3	2	2	1	5	10
Koura	—	—	1	—	—	—	—	1	—	1	1	3	5
*Kronoby	—	—	1	—	2	—	—	3	2	2	4	2	10
*Kuortane	—	—	1	4	1	1	—	7	2	1	6	8	17
*Kurikka	—	—	1	6	—	1	—	8	3	5	5	14	27
*Kvevlaks	—	—	1	4	3	4	—	12	1	—	—	13	14
*Kyyjärvi	—	—	1	1	1	2	—	5	1	—	4	5	10
*Kälviä	—	—	1	1	2	3	—	7	2	2	4	7	15
*Laihia kk.	—	—	1	5	1	2	—	9	3	3	4	11	21
*Lappajärvi	—	—	1	2	2	2	—	7	2	—	2	12	16
*Lappjärd — Lapväärtti	—	—	1	1	1	—	—	3	3	—	3	3	9
*Laukaa	—	—	1	4	2	4	—	11	4	—	6	12	22

Taulu 1

Tabell 1

	1	2	3	4	5	6	7	8	9	10	11	12	13	14
*Lehtimäki	—	—	—	1	1	2	—	—	4	2	—	3	5	10
Leppävesi	—	—	—	1	—	—	—	—	1	1	—	—	4	5
*Lievestuore	—	—	—	1	2	2	—	—	5	4	—	7	16	27
Lohiluoma	—	—	—	1	—	—	—	—	1	1	—	1	3	5
*Lohtaja	—	—	—	1	1	2	—	—	4	2	—	1	4	7
*Malaks	—	—	—	1	3	—	3	—	7	2	—	4	6	12
*Multia	—	—	—	1	1	—	2	—	4	2	—	10	4	16
*Munsala	—	—	—	1	1	1	2	—	5	2	—	6	4	12
*Myllymäki	—	—	—	1	3	1	2	—	7	4	—	1	9	14
*Nurmo	—	—	—	1	—	—	—	—	1	1	—	—	2	3
*Nykarleby	—	—	—	1	1	—	3	—	5	4	3	7	6	20
*Närpes	—	—	—	1	3	1	—	—	5	4	—	4	5	13
*Närpes st.	—	—	—	1	—	—	—	—	1	1	—	1	1	3
*Oravais — Oravainen	—	—	—	1	4	4	1	—	10	2	—	1	11	14
*Oravaisfabrik — Oravaistentehdas	—	—	—	1	—	—	—	—	1	2	—	—	—	2
*Orismala as.	—	—	—	1	1	—	—	—	2	1	—	2	4	7
*Perho	—	—	—	1	2	1	4	—	8	2	—	2	8	12
*Peräseinäjoki	—	—	—	1	4	—	2	—	7	2	1	8	7	18
*Petäjävesi	—	—	—	1	2	3	2	—	8	4	—	12	14	30
*Pihlajavesi	—	—	—	1	2	—	2	—	5	2	—	5	15	22
*Pihtipudas	—	—	—	1	5	3	2	—	11	3	—	10	16	29
*Pylkämäki	—	—	—	1	1	—	3	—	5	1	—	5	10	16
*Päntäne	—	—	—	1	—	—	1	—	2	1	—	5	4	10
*Pörtom	—	—	—	1	—	—	4	—	5	1	—	1	5	7
*Saarijärvi	—	—	—	1	7	6	4	—	18	6	3	15	20	44
*Soini	—	—	—	1	1	2	5	—	9	2	—	4	9	15
*Sumiainen	—	—	—	1	—	1	1	—	3	2	—	3	3	8
*Suolahti	—	—	—	1	1	—	3	—	5	4	5	4	8	21
Sydänmaa as.	—	—	—	1	1	—	1	—	3	—	—	1	4	5
*Terjärv	—	—	—	1	—	—	5	—	6	2	—	2	6	10
*Tervajoki	—	—	—	1	—	—	—	—	1	2	1	1	1	5
*Teuva	—	—	—	1	4	2	—	—	7	3	—	16	9	28
*Tikkakoski	—	—	—	1	—	—	1	—	2	2	—	4	2	8
*Toholampi	—	—	—	1	2	3	1	—	7	2	—	4	8	14
*Tuuri	—	—	—	1	—	—	—	—	1	2	1	2	—	5
*Törnävä	—	—	—	1	—	—	—	—	1	1	—	—	1	2
*Töysä kk.	—	—	—	1	2	2	—	—	5	1	—	5	5	11
*Uurainen	—	—	—	1	3	1	—	—	5	3	—	6	6	15
*Vaajakoski	—	—	—	1	2	—	1	—	4	3	7	4	7	21
*Veteli	—	—	—	1	5	4	7	—	17	2	—	3	16	21
*Vihtavuori	—	—	—	1	—	—	—	—	1	2	—	1	1	4
*Viitasaari	—	—	—	1	12	3	10	—	26	4	2	16	31	53
*Vimpeli	—	—	—	1	1	2	1	—	5	2	3	2	14	21
*Virrat	—	—	—	1	6	2	2	—	11	4	6	12	13	35
*Voltti	—	—	—	1	—	1	2	—	4	2	1	2	5	10
*Vähäkyrö	—	—	—	1	1	—	—	—	2	2	—	1	1	4
*Vörä — Vöyri	—	—	—	1	1	—	3	—	5	3	2	2	5	12
*Ykspihlaja — Yxpila	—	—	—	1	—	—	—	—	1	2	1	—	4	7
*Ylihärnä	—	—	—	1	2	1	—	—	4	2	—	4	4	10
*Ylistaro as.	—	—	—	1	2	—	—	—	3	1	—	2	4	7
*Ylistaro kk.	—	—	—	1	3	—	—	—	4	2	—	5	4	11
*Yttermark	—	—	—	1	—	—	—	—	1	1	—	4	2	7
*Ähtäri	—	—	—	1	5	—	5	—	11	5	2	5	15	27
*Övermark	—	—	—	1	—	1	1	—	3	2	—	2	3	7
Yhteensä — Summa		10	18	99	245	117	197	353	1 039	844	465	467	1 451	3 227
Oulun lääni — Uleåborgs län														
Konttorit — Kontor														
○Kajaani	1	—	—	—	9	3	14	186	213	75	72	21	264	492
Oulu, Postikonttori — Postkontoret	1	11	—	—	2	8	13	—	35	69	141	10	106	326
øOulu, Lennätinkonttori — Telegrafkontoret	1	—	—	—	—	—	—	255	256	125	—	—	315	440
○Raahen	1	—	—	—	5	2	2	—	10	11	10	5	13	39

Taulu 1

Tabell 1

	1	2	3	4	5	6	7	8	9	10	11	12	13	14
Toimistot — Expeditioner														
*Alavieska	—	—	1	—	2	2	—	—	5	2	—	4	6	12
*Haapajärvi	—	—	1	2	2	—	—	—	5	5	3	8	8	24
*Haapavesi	—	—	1	3	3	3	—	—	10	3	—	8	11	22
*Hailuoto	—	—	1	—	—	—	—	—	1	1	—	5	2	8
*Haukipudas as.	—	—	1	2	—	—	—	—	3	2	1	3	3	9
Hyrnsalmi	—	—	1	2	1	7	—	—	11	3	—	14	16	33
*Ii	—	—	1	3	—	5	—	—	9	3	3	2	11	19
Ii as.	—	—	1	2	—	—	—	—	3	1	1	4	8	14
*Jylhämä	—	—	1	—	—	1	—	—	2	2	—	—	1	3
*Kalajoki	—	—	1	3	3	1	—	—	8	3	—	5	14	22
*Kempele	—	—	1	2	—	1	—	—	4	2	—	1	6	9
*Kestilä	—	—	1	2	1	4	—	—	8	2	—	5	8	15
Kilpua	—	—	1	—	—	—	—	—	1	1	—	1	1	3
*Kontiomäki	—	—	1	2	1	1	—	—	5	1	1	7	9	18
*Kuhmo	—	—	1	2	5	8	—	—	16	7	3	30	23	63
*Kuivaniemi as.	—	—	1	2	4	—	—	—	7	2	—	6	8	16
Kuusamo	—	—	1	13	10	15	—	—	39	6	15	20	54	95
*Kärsämäki	—	—	1	2	1	4	—	—	8	2	—	10	8	20
*Liminka	—	—	1	1	1	4	—	—	7	3	1	2	8	14
*Martinniemi	—	—	1	—	—	—	—	—	1	2	—	—	4	6
*Muhos	—	—	1	3	4	1	—	—	9	5	—	1	12	18
*Nivala	—	—	1	4	5	—	—	—	10	3	5	7	14	29
Nuojuua	—	—	1	1	2	1	—	—	5	1	—	1	8	10
*Oksava	—	—	1	—	—	—	—	—	1	—	1	1	2	4
*Oulainen	—	—	1	8	3	2	—	—	14	4	5	9	17	35
*Paavola	—	—	1	1	—	2	—	—	4	1	—	5	5	11
*Paltamo	—	—	1	5	1	3	—	—	10	3	—	16	12	31
*Pateniemi	—	—	1	1	—	—	—	—	2	1	—	—	5	6
*Piippola	—	—	1	4	—	1	—	—	6	2	—	5	7	14
Pudasjärvi	—	—	1	15	9	13	—	—	38	5	4	26	41	76
*Pulkkila	—	—	1	2	—	1	—	—	4	2	—	—	5	7
*Puolanka	—	—	1	3	3	8	—	—	15	4	1	16	15	36
*Pyhäjoki	—	—	1	1	2	4	—	—	8	2	—	3	8	13
*Pyhäsalmi	—	—	1	4	3	10	—	—	18	3	2	12	23	40
*Rantsila	—	—	1	1	2	3	—	—	7	2	—	5	8	15
*Raudaskylä	—	—	1	—	1	—	—	—	2	2	—	2	2	6
*Reisjärvi	—	—	1	—	3	3	—	—	7	2	—	3	8	13
*Ristijärvi	—	—	1	1	1	1	—	—	4	3	—	7	8	18
*Ruhtinansalmi	—	—	1	—	1	3	—	—	5	1	—	4	7	12
*Ruukki	—	—	1	1	—	1	—	—	3	2	—	5	5	12
*Sievi	—	—	1	3	1	1	—	—	6	2	2	—	18	22
*Sievi kk.	—	—	1	2	—	1	—	—	4	1	1	—	4	6
*Siikajoki	—	—	1	—	1	—	—	—	2	1	—	4	2	7
Sotkamo	—	—	1	1	4	4	—	—	10	4	3	17	11	35
Suomussalmi	—	—	1	2	1	4	—	—	8	4	1	12	9	26
Taivalkoski	—	—	1	5	6	6	—	—	18	4	—	11	18	33
Tuomioja	—	—	1	—	—	—	—	—	1	1	—	—	7	8
*Tyrnävä	—	—	1	1	1	—	—	—	3	2	—	7	4	13
*Utajärvi	—	—	1	4	2	1	—	—	8	2	—	7	11	20
*Vaala	—	—	1	3	1	1	—	—	6	2	—	5	9	16
*Vihanti	—	—	1	—	—	1	—	—	2	2	—	2	2	6
Vuokatti	—	—	1	3	1	2	—	—	7	2	—	9	10	21
*Ylivieska	—	—	1	2	2	—	—	—	5	5	8	5	10	28
*Ämmänsaari	—	—	1	6	2	6	—	—	15	5	2	14	23	44
Yhteensä — Summa	4	11	54	146	109	169	441	934	418	286	392	1 257	2 353	
Lapin lääni — Lapplands län														
Konttorit — Kontor														
○Kemi	1	9	—	5	3	—	67	85	77	55	12	104	248	
○Kemijärvi	1	2	—	9	4	13	89	118	38	35	8	134	215	
○Rovaniemi	1	1	—	12	7	6	102	129	124	102	15	172	413	
○Sodankylä	1	—	—	9	7	7	54	78	19	7	11	93	130	
○Tornio	1	1	—	5	1	8	107	123	63	17	9	68	157	

Taulu 1

Tabell 1

1	2	3	4	5	6	7	8	9	10	11	12	13	14
	Toimipaikat — Anstalter								Henkilökunta — Personal				
	Kontorit — Kontor	Haarastot — Filialer	Toimistot — Expeditioner	Postasemat I — Poststationer I	Postasemat II — Poststationer II	Postipysäkit — Posthållpunkter	Puhelintoimipaikat — Telefonanstalter	Yhteensä — Summa	Virkamiehet, peruspalkkaiset ja ylimääräiset Tjänstemän, med grundlön och extraordinarie	Postmiehet, autonkuljettajat ja vaktmästare Postmän, chaufförer och vaktmästare	Postinkuljettajat ja maalaikirjeenkantajat Postförare och lantbrevbärare	Muut — Övriga	Yhteensä — Summa
Posti- ja lennätinhallitus Linjahallinto Post- och telegrafstyrelsen Linjeförvaltningen													
Toimistot — Expeditioner													
Enontekiö	—	—	1	1	—	2	—	4	1	—	4	4	9
*Inari	—	—	1	1	1	1	—	4	1	—	7	5	13
○Ivalo	—	—	1	1	2	3	58	65	14	8	3	77	102
*Juuniemi	—	—	1	4	1	2	—	8	1	—	1	9	11
Kaamanen	—	—	1	2	—	1	—	4	1	—	3	4	8
Kaitakoski	—	—	1	—	—	—	—	1	1	—	—	—	1
*Karunki	—	—	1	2	1	3	—	7	2	—	3	13	18
*Kauliranta	—	—	1	—	1	1	—	3	2	—	—	3	5
○Kittilä	—	—	1	5	6	6	31	49	10	1	10	54	75
*Koivu	—	—	1	2	3	—	—	6	2	—	8	6	16
Kolari	—	—	1	5	—	2	—	8	2	—	3	9	14
*Kursu	—	—	1	4	2	—	—	7	2	—	2	8	12
Laurila	—	—	1	1	—	—	—	2	1	1	2	4	8
○Muonio	—	—	1	4	2	3	39	49	10	6	5	61	82
Patokoski	—	—	1	9	2	9	—	21	1	—	6	22	29
Pelkosenniemi	—	—	1	1	2	3	—	7	2	—	6	7	15
Pello	—	—	1	4	3	1	—	9	3	2	1	11	17
*Petäjäskosken Voimalaitos	—	—	1	2	—	1	—	4	1	—	2	4	7
Posto	—	—	1	4	1	6	—	12	2	—	5	14	21
*Ranua	—	—	1	4	3	4	—	12	3	—	8	12	23
*Salla	—	—	1	5	2	5	—	13	2	—	3	15	20
Savukoski	—	—	1	2	2	1	—	6	1	—	1	7	9
*Sieppijärvi	—	—	1	3	1	1	—	6	1	—	5	6	12
*Simo as.	—	—	1	4	5	5	—	15	2	—	6	15	23
*Tervola	—	—	1	3	—	1	—	5	2	1	6	6	15
Turtola	—	—	1	1	—	—	—	2	1	—	3	1	5
*Utsjoki	—	—	1	1	—	—	—	2	1	—	5	2	8
*Ylitornio	—	—	1	7	—	2	—	10	4	1	6	14	25
Yhteensä — Summa	5	13	28	122	62	97	547	874	397	236	169	964	1 766
Postivaunupiiri — Postkupédistriktet	—	—	—	—	—	—	—	—	247	346	—	—	593
Yhteenveto — Sammandrag													
Posti- ja lennätinhallitus — Post- och Telegrafstyrelsen	—	—	—	—	—	—	—	—	470	22	—	65	557
Linjahallinto — Linjeförvaltningen													
Huoltotoiminta — Vårdverksamheten	—	—	—	—	—	—	—	—	15	—	—	3	18
Varastotoiminta ym. — Förrådsverksamhet m.m.	—	—	—	—	—	—	—	—	119	19	—	316	454
Ilmailuviestitoiminta — Luftfartsförbindelseverksamheten	—	—	—	—	—	—	—	—	79	—	—	70	149
Piirikonttorit — Distriktskontor	—	—	—	—	—	—	—	—	509	75	—	2 188	2 772
Toimipaikat ja linjat — Anstalter och linjer													
Uudenmaan lääni — Nylands län	13	52	55	119	52	91	113	495	2 026	1 321	234	1 443	5 024
Turun ja Porin lääni — Åbo och Björneborgs län	9	39	77	204	87	153	105	674	767	466	672	1 019	2 924
Ahvenanmaan maakunta — Landskapet Åland	1	—	1	22	7	8	20	59	37	11	67	90	205
Hämeen lääni — Tavastehus län	10	35	63	158	94	141	84	585	868	518	479	1 002	2 867
Kymen » Kymmene »	7	15	45	94	69	76	158	464	606	287	282	748	1 923
Mikkelin » S:t Michels »	4	12	36	107	82	128	154	523	337	113	361	694	1 505
Kuopion » Kuopio »	7	13	59	197	127	304	221	928	569	281	658	1 245	2 753
Vaasan » Vasa »	10	18	99	245	117	197	353	1 039	844	465	467	1 451	3 227
Oulun » Uleåborgs »	4	11	54	146	109	169	441	934	418	286	392	1 257	2 353
Lapin » Lapplands »	5	13	28	122	62	97	547	874	397	236	169	964	1 766
Postivaunupiiri — Postkupédistriktet	—	—	—	—	—	—	—	—	247	346	—	—	593
Yhteensä — Summa	70	208	517	1 414	806	1 364	2 196	6 575	8 308	4 446	3 781	12 555	29 090
Vuonna 1957 — År 1957	70	203	518	1 366	803	1 387	2 063	6 410	8 233	4 136	3 845	12 162	28 376

Liite 1 Perustetut, muodostetut ja lakkautetut toimipaikat

Suluissa, päivämäärän jäljessä olevat merkinnät tarkoittavat, että toimipaikka ennen muodostamista on ollut: (H I) haaraosasto I, (H II) haaraosasto II, (H III) haaraosasto III, (H V) haaraosasto V, (pt) postitoimisto, (p I) postiasema I, (p II) postiasema II, (pp) postipysäkki ja (p) puhelupaikka.

Puhelintoimipaikan nimen edessä oleva Δ -merkki tarkoittaa, että toimipaikka on yksityisen puhelinlaitoksen omistaman puhelinkeskuksen yhteydessä.

Bilaga 1 Inrättade, ombildade och indragna anstalter

Tecknen inom parentes efter dateringen angiva, att anstalten före ombildningen varit: (F I) filial I, (F II) filial II, (F III) filial III, (F V) filial V, (pe) postexpedition, (p I) poststation I, (p II) poststation II, (ph) posthållpunkt och (s) samtalsställe.

Tecknet Δ framför telefonanstalts namn anger, att anstalten står i samband med telefoncentral, som äges av privat telefonföretag.

1	2	3	4	1	2	3	4
Toimipaikat Anstalter	Perus- tettu Inrät- tad	Muodostettu Ombildad	Lak- kau- tettu Indra- gen	Toimipaikat Anstalter	Perus- tettu Inrät- tad	Muodostettu Ombildad	Lak- kau- tettu Indra- gen
	Päivämäärä Datum				Päivämäärä Datum		
Kiinteät postitoimipaikat Fasta postanstalter				Möksy		1. 6. (p II)	
Haaraosastot I — Filialer I				Obbnäs		1. 11. (p II)	
Kastelli		1. 1. (H III — F III)		Pitkämäki		1. 6. (p II)	
Lahti 6	1. 3.			Rannila		1. 11. (p II)	
Lappeenranta 2	1. 3.			Rattosjärvi		1. 6. (p II)	
Pilkanmaa		1. 6. (p II)		Saarela		1. 11. (p II)	
Pori 4		1. 11. (H II — F II)		Sakara		1. 6. (p II)	
Savonlinna 2		1. 11. (H II — F II)		Suorama		1. 11. (p II)	
Haaraosastot IV — Filialer IV				Suurimaa		1. 11. (pp — ph)	
Salo 2	1. 11.			Särkilä		1. 11. (p II)	
Turku 25 — Åbo 25		1. 6. (H V — F V)		Telakanava		1. 11. (p II)	
Haaraosastot V — Filialer V				Tiilää		1. 6. (p II)	
Lahti 7	1. 11.			Tortinmäki		1. 11. (p II)	
Postiasemat I — Poststationer I				Tuopanjoki		1. 6. (p II)	
Alkkia	1. 11.			Vedenoja		1. 6. (p II)	
Antskog		1. 6. (p II)		Vehunkylä		15. 12. (p II)	
Aro		1. 11. (p II)		Vähä-Ollila		1. 11. (p II)	
Degerby Nyland	1. 12.			Ylöpirtti		1. 11. (pp — ph)	
Ervasti		1. 11. (p II)		Äkäslompolo		1. 6. (p II)	
Gölby		1. 11. (p II)		Postiasemat II — Poststationer II			
Harju		1. 1. (pt — pe)		Ala-Joutseno	1. 6.		
Hirvaskoski		1. 11. (p II)		Arvaja		1. 6. (pp — ph)	
Höytiä		1. 11. (p II)		Halttula		1. 11. (pp — ph)	
Jesiö		1. 11. (p II)		Harola	1. 11.		
Jokiniemi		1. 11. (p II)		Hautakylä		15. 12. (pp — ph)	
Kangaslahti		1. 11. (p II)		Hokka		1. 6. (pp — ph)	
Kannusjärvi		1. 11. (p II)		Hormakumpu		1. 6. (pp — ph)	
Kasnäs		1. 11. (p II)		Hurula		1. 11. (pp — ph)	
Keljonkangas		1. 6. (p II)		Itä-Hakkila		1. 6. (pp — ph)	
Koro		1. 6. (p II)		Julkujärvi		1. 6. (pp — ph)	
Korpoström		1. 6. (p II)		Jylisevä		1. 6. (pp — ph)	
Kotalahden kaivos	1. 11.			Jyrävä 15. 6.—31. 8.	15. 6.		
Kotila		1. 6. (p II)		Kalkstrand — Kalkkiranta ..	1. 9.		
Kuivasjärvi		1. 11. (p II)		Kesämäki		1. 11. (pp — ph)	
Kuusenmäki		1. 11. (pp — ph)		Keuruselkä	1. 6.		
Laasalanmäki		1. 11. (p II)		Kivistö	1. 6.		
Leppäjoki		1. 11. (p II)		Kokkokylä		1. 6. (pp — ph)	
Leppälänkylä		1. 11. (p II)		Komu		1. 11. (p I)	
Litmaniemi		1. 11. (p II)		Korpisalmi		1. 11. (pp — ph)	
Livonsaari		1. 6. (p II)		Kotasaari		1. 11. (pp — ph)	
Lohilahti		1. 11. (p II)		Kuolema		15. 12. (pp — ph)	
Lunsnieni		1. 6. (p II)		Kurvisenkylä		1. 6. (pp — ph)	
Marrasjärvi		1. 11. (p II)		Käkilahti		1. 6. (pp — ph)	
Myllysalu		1. 6. (p II)		Laanila 1. 2.—30. 9.			1. 2.
				Liikkala			1. 11.
				Lillandet		1. 6. (pp — ph)	
				Lohilahti	1. 1.		
				Lylykylä		1. 3. (pp — ph)	
				Massilanmäki		1. 6. (pp — ph)	
				Miiluranta		1. 11. (pp — ph)	

1	2	3	4	1	2	3	4
Mönni		1. 6. (pp — ph)		Liikkuvat postitoimipaikat			
Niemelänkylä	1. 2.			Rörliga postanstalter			
Näverrys		1. 11. (pp — ph)		Postivaunut — Postkupéer			
Obbnäs	1. 6.			Pv 12y—Pk 12n	1. 12.		
Oravala		1. 11. (pp — ph)		Pv 23y—Pk 23n			31. 5.
Orisuo		1. 6. (pp — ph)		Pv 24y—Pk 24n			31. 5.
Paukkerinharju		1. 11. (pp — ph)		Pv 41—Pk 41			28. 2.
Raattama		1. 6. (pp — ph)		Pv 42—Pk 42			1. 3.
Rahkio		1. 11. (pp — ph)					
Riitasalo	1. 11.			Postiljoonivaunut			
Selkoskylä	15. 2.			Postiljonskupéer			
Säkkilänvaara		1. 5. (pp — ph)		H—T			
Särkimo		1. 6. (pp — ph)		J—P—S	1. 6.		31. 5.
Söderby		1. 11. (pp — ph)		P—K	3. 6.		
Tanhua		1. 6. (pp — ph)					
Tasanne	1. 11.			Lennätintoimipaikat			
Touru		1. 11. (pp — ph)		Telegrafanstalter			
Valajaskoski	1. 5.			Haaraosastot I — Filialer I			
Varparanta		1. 11. (pp — ph)		Kaukas	15. 4. (H I — F I)		
Vinni		1. 11. (pp — ph)		Lappeenranta 1	15. 4. (H I — F I)		
				Lappeenranta 2	15. 4. (H I — F I)		
Postipysäkit — Posthaltpunkter				Pilkanmaa	1. 10. (H I — F I)		
Alanne			1. 6.	Saimaa	15. 4. (H I — F I)		
Allinen	1. 11.		1. 11.	Vanha-Käpylä — Gamla-Kottby	1. 7. (H I — F I)		
Hakkinen							
Halola	1. 6.			Posti- ja lennätintoimistot			
Hyväniemi	1. 11.			Post- och telegrafexpeditioner			
Isokumpu	1. 11.			Kurkimäki	1. 10. (pt — pe)		
Kamula			1. 11.	Kuurila	15. 4. (pt — pe)		
Karjalankoski			1. 3.	Kymi	1. 7. (pt — pe)		
Karleby — Kaarlela			1. 6.	Orismala as.	1. 7. (pt — pe)		
Karsattila	1. 11.			Peltosalmi	15. 4. (pt — pe)		
Keisala	1. 6.			Selänpää	15. 4. (pt — pe)		
Kuokanvaara	1. 11.			Suomusjärvi	15. 4. (pt — pe)		
Köklot	1. 11.			Uusi-Värtsilä	1. 10. (pt — pe)		
Lamposaari	1. 11.						
Leipämäki	1. 6.			Puhelintoimipaikat			
Liedonperä	1. 11.			Telefonanstalter			
Lompolo	1. 11.			Puhelinasetmat — Telefonstationer			
Muurahainen	1. 11.			Aapajärvi		7. 2. (p — s)	
Nerohvirta	1. 11.			Bäckhiden	1. 1.		
Nousionmäki	1. 3.			Böle	1. 4.		
Paltta			1. 11.	Eräjärvi	1. 11.		
Parviainen	15. 12.			Grundsund	8. 11.		
Peltovirta			1. 12.	Hakolahti	24. 1.		
Pietniemi	1. 6.			Halosenranta		18. 7. (p — s)	
Porkholma	1. 11.			Hangslaks	1. 12.		
Raitämäki	1. 6.			△Harjumaa	1. 1.		
Rantakukola	1. 11.			△Hatsola	1. 9.		
Rantapaikka	1. 6.			Hatsola		1. 12. (△)	
Riippa			1. 6.	△Haukivuori	10. 5.		
Sani			1. 5.	Heikinkylä — Hindersby	16. 10.		
Sappeenvuori	1. 11.			Heinämäki, Pielavesi	1. 12.		
Saukkoaapa	1. 6.			Iitti	1. 12.		
Sivatti	1. 11.			Ikkeläjärvi	1. 7.		
Sylvänä			1. 11.	Ikolanmäki	1. 1.		
Tanelinmäki			1. 11.	△Irjanne			1. 1.
Tervaslahti			1. 4.	Isolahijärvi			7. 2.
Tervasmaa	1. 4.			Itäkylä	1. 4.		
Tihvonjärvi	1. 11.						
Tiukurova			1. 6.				
Ulvonkylä	15. 12.						
Vasaluoma	1. 6.						
Vuotinainen			1. 5.				

1	2	3	4	1	2	3	4
Jaakkola	1. 12.			Perheniemi	1. 12.		
Jaakonvaara	1. 12.			Perähyypä	1. 7.		
Jalonoja	1. 3.			Pielaks	1. 4.		
Jormua		24. 3. (p — s)		Piittala	1. 12.		
△Järvellä			25. 9.	Poussu		10. 7. (p — s)	
Kalaks, Närpes	1. 4.			Pääjärvi		1. 7. (△)	
△Kalvitsa	10. 5.			Rajala		10. 12. (p — s)	
Kankkila	1. 12.			Rangsby, Närpes	1. 4.		
Kapusta	1. 2.			Ratula	1. 7.		
Karlä	1. 4.			Raumo, Alatornio			13. 2.
Karvala	1. 4.			Rautu	1. 12.		
Kauhkiälä	1. 7.			Risis	1. 12.		
Kirjais	1. 12.			Risulahti	1. 12.		
Kivesjärvi	11. 11.			Ritosaari		1. 9. (p — s)	
Koivumaa	1. 3.			Ruotsinkylä — Svenskby	1. 7.		
Kolu	16. 12.			Ruuhimäki	1. 7.		
Konnuslahti	1. 1.			△Röykkä			13. 2.
Korkeaaja	15. 8.			Saahkarlahti	1. 1.		
Korpi, Längelmäki	1. 12.			Salonkylä, Loppi	17. 11.		
Kotalahti	1. 1.			Sarvikas	16. 5.		
△Kotalato			1. 12.	Sokojärvi	1. 12.		
Kotamäki	1. 10.			Sompala	15. 10.		
Kulkkila	1. 10.			Sumiainen	1. 12.		
Kumpumäki	1. 10.			△Svartå — Mustio			1. 1.
Kuortane	1. 1.			Särkikylä	16. 2.		
Kuortane kk.	1. 4.			Sääksvesi	1. 4.		
Kuovila — Skogböle	10. 9.			Sääskjärvi	1. 12.		
Kurjala	1. 1.			Söderveckoski — Etelä-Vekkoski			18. 9
Kymmentaka	1. 12.			Taasia	1. 12.		
Kynnämöinen	1. 12.			Tanhua		1. 9. (p — s)	
Kärpänkylä		26. 8. (p — s)		Tapola	1. 12.		
Lammasperä		12. 2. (p — s)		Toivakka		1. 4. (△)	
Lampaanjärvi	1. 12.			Treksilä — Drägsby	13. 1.		
Lappajärvi		1. 4. (△)		Tuhkio	1. 11.		
Lappfjärd — Lapväärtti		1. 1. (△)		Tuopanjoki	15. 12.		
△Leivonmäki	24. 4.			Tyry	15. 10.		
Leppälä, Kuortane	1. 4.			Työttilä			1. 3.
Leppävirta		1. 1. (△)		Uimila	7. 11.		
Liakka	20. 12.			Vahasjärvi	1. 12.		
△Louhi			1. 1.	Vimpeli		1. 4. (△)	
Lyöttilä	1. 12.			Viranmaa	1. 6.		
Längelmäki	1. 12.			Virransalmi	1. 10.	26. 11. (p — s)	
Länkipohja		1. 12. (△)		Vuojärvi			
Länsiranta	21. 4.			Vuoskoski	1. 8.		
△Makkola, Kerimäki			1. 1.	Vähikkälä	1. 7.		
Mankala	1. 12.			Väliaho	2. 12.		
Menonen	6. 10.			Väylänpää		31. 12. (p — s)	
Metsäkylä, Taivalkoski		22. 7. (p — s)		Ylipää, Kuortane	1. 4.		
Moskuvaara		16. 8. (p — s)		Ylipää, Lappajärvi	1. 4.		
Murtomäki		26. 11. (p — s)		Yttermark	1. 4.		
Murtonen	3. 3.			Öster-Yttermark	1. 4.		
Myrskylä — Mörskom		1. 12. (△)		△Övermark	1. 4.		
Mäntymäki	14. 11.						
Nagu — Nauvo		1. 12. (△)					
Niimimäki, Elimäki	16. 5.						
Norrnäs	1. 4.						
Nummijärvi	1. 7.						
Nurmaa	1. 8.						
Näpänäs	1. 4.						
Närpes		1. 4. (△)					1. 10.
Näädänmaa	1. 9.						
△Otava			30. 12.				24. 10.
Ouinipohja	1. 12.						
Partaharju	20. 10.						
Paukarlahti	1. 1.						
				Puhelupaikat — Samtalsställen			
				Angervikko	15. 8.		
				Brändskär	1. 12.		
				Grötö	1. 12.		
				Hallapuro	1. 12.		
				Heitjärvi			1. 10.
				Jauhokangas	16. 5.		
				Jauhoniemi			24. 10.
				Kalliuluoma	1. 7.		
				Kiimala	1. 10.		
				Klockskär	1. 12.		

1 Toimipaikat Anstalter	2	3	4	1 Toimipaikat Anstalter	2	3	4
	Perus- tettu Inrät- tad	Muodostettu Ombildad	Lak- kau- tettu Indra- gen		Perus- tettu Inrät- tad	Muodostettu Ombildad	Lak- kau- tettu Indra- gen
	Päivämäärä Datum				Päivämäärä Datum		
Knivskär	30. 12.			Pappilanvaara	1. 7.		
Koivumaanranta			1. 4.	Partakko	1. 9.		
Koivuvaara	1. 12.			Penikanniemi	1. 12.		
Kolkko	1. 7.			Pirttiselkä	1. 1.		
Kopasenperä	1. 7.			Purnunsuo	15. 7.		
					1957		
Koskela			1. 4.				
Kotaperä	1. 10.			Päällysmäki	1. 10.		
Kruununmaa	30. 12.			Sammalvaara			1. 4.
Kurijoki	1. 4.			Saunamäki	1. 10.		
Kutrikko	1. 4.			Sonkajoki			1. 12.
				Soutujoki	1. 10.		
Kuusijärvi	26. 9.						
Kymppi	15. 8.			Sydänmaanaho	1. 10.		
Lantunki	1. 9.			Tunnhamn	1. 12.		
Lill-Gyltö	1. 12.			Urpila	26. 8.		
Lumiaho	1. 12.			Varpaselkä	1. 4.		
				Vaskojoki	15. 8.		
Luomajoki	1. 12.						
Lähejänkä	1. 12.			Virkkula	23. 9.		
Miekojärvi	1. 12.				1957		
Nakertaja	25. 9.			Vuhtola	1. 7.		
	1957			Väinölä	1. 12.		
Nitsijärvi	1. 10.			Västerö	1. 12.		
				Väylä	1. 7.		
Nuolikoski	1. 12.			Ylikitka	1. 9.		
Nurmijoki	1. 1.						
Oilunka	15. 8.						
Paatinjärvi	1. 7.						
Paloselkä, Salla	1. 4.						

Kaunisjärven postiasema II, joka aikaisemmin on ollut toiminnassa vain osan vuotta, on helmikuun alusta lukien alkanut toimia ympäri vuoden.
Kaunisjärven poststation II, vilken tidigare varit i verksamhet endast under en del av året, är fr. o. m. början av februari verksam året runt.

Liite 2 Toimipaikkojen nimenmuutokset — Bilaga 2 Ändringar av namn på anstalter

Uusi nimi Nytt namn	Muu- tettu Ändrat	Entinen nimi Tidigare namn	Uusi nimi Nytt namn	Muu- tettu Ändrat	Entinen nimi Tidigare namn
Postitoimipaikat Postanstalter			Postipysäkit — Posthållpunkter		
Posti- ja lennätintuimistot Post- och telegrafexpeditioner			Borgby — Linnanpelto	1. 6.	Linnanpelto — Borgby
Billnäs — Pinjainen	1. 11.	Pinjainen — Billnäs	Koponen	1. 5.	Tyrävaara
			Nurmenkulma	1. 6.	Aimala
Postiasemat I — Poststationer I			Lennätintuimipaikat Telegrafanstalter		
Alholmen — Leppäluoto	1. 6.	Leppäluoto — Alholmen	Posti- ja lennätintuimistot Post- och telegrafexpeditioner		
Andersböle — Anttila	1. 6.	Anttila — Andersböle	Billnäs — Pinjainen	1. 11.	Pinjainen — Billnäs
Grundsjö — Kaunislahti	1. 11.	Kaunislahti — Grundsjö			
Iso-Evo	1. 6.	Isoevo	Puhelintuimipaikat Telefonanstalter		
Leppälahti	1. 6.	Leppälahti as.	Puhelinasemat — Telefonstationer		
Masaby — Masala	1. 3.	Masala — Masaby	Kaatamo	1. 10.	Huistinvaara
Perttula	1. 6.	Perttulan-Uotila	Kynsilä	21. 4.	Kynsiperä
Reila	1. 11.	Reitula	Lentilä	22. 8.	Ylipää, Kuortane
			Meltaus	24. 10.	Markkasuvanto
Postiasemat II — Poststationer II			Puhelupaikat — Samtalsställen		
Hokka	1. 6.	Käikkälä	Akukoski	30. 12.	Outakoski
Itä-Hakkila — Östra Haxböle ..	1. 6.	Itä-Hakkila	Ikkunus	30. 12.	Tuovila
Julkujärvi	1. 6.	Topi	Outakoski	31. 12.	Outakosken posti
Raseborg — Raasepori	1. 6.	Raasepori — Raseborg			

Liite 3 Toimipaikat, joiden toiminta on ollut tilapäisesti keskeytyneenä
Bilaga 3 Anstalter, vilkas verksamhet tillfälligt varit avbruten

Toimipaikat Anstalter	Toiminta keskeytyneenä Verksamheten avbruten	Toimipaikat Anstalter	Toiminta keskeytyneenä Verksamheten avbruten
Postitoimipaikat — Postanstalter			
Haaraosastot I — Filialer I			
Helsinki 3 — Helsingfors 3	24. 6.— 5. 8.	Olkajärvi	1. 1.—31. 12.
		Tasanne	1. 11.—31. 12.
		Touru	1. 11.—31. 12.
Postiasemat II — Poststationer II		Postipysäkit — Posthaltpunkter	
Hormajärvi	1. 1.—31. 12.	Autioranta	1. 7.—31. 12.
Kaunispää	18. 11.—31. 12.	Siekinen	1. 1.—31. 12.
Liikkala	1. 10.—31. 10.	Syrjäntausta	1. 6.—31. 12.
Lillandset	1. 6.—31. 12.	Touru	11. 6.—31. 10.
		Ylästö — Övitsböle	1. 1.—31. 12.

Liite 4 Haaraosastot 31. 12. 1958 — Bilaga 4 Filialer den 31. 12. 1958

Toimipaikat Anstalter	Haaraosastot Filialer						Toimipaikat Anstalter	Haaraosastot Filialer					
	I	II	III	IV	V	lennätin telegraf		I	II	III	IV	V	lennätin telegraf
Postikonttorit							Kuopio	3	—	3	—	—	—
Helsinki — Helsingfors	27	—	3	14	—	—	Kuusankoski	2	—	1	—	—	—
Oulu	4	—	5	—	2	—	Lahti	5	—	1	—	1	—
Tampere	12	1	5	—	4	—	Lappeenranta	4	—	—	—	—	—
Turku — Åbo	6	—	5	11	4	—	Mikkeli	—	—	3	—	1	—
							Nokia	1	—	—	—	—	—
							Pori	3	1	1	—	1	—
							Rauma	—	—	2	—	2	—
Posti- ja lennätin- konttorit							Rovaniemi	—	—	1	—	—	—
Ekenäs — Tammisaari	1	—	—	—	—	—	Salo	—	—	—	1	1	—
Hangö — Hanko ...	2	—	—	—	—	—	Savonlinna	3	—	3	—	—	—
Heinola	1	—	—	—	1	—	Tornio	1	—	—	—	—	—
Helsinki-Töölö — Hel- singfors-Töölö	3	—	—	1	—	—	Vaasa — Vasa	4	—	3	—	1	—
Hämeenlinna	2	1	—	—	1	—	Valkeakoski	1	—	—	—	—	—
Joensuu	4	—	1	—	1	—	Vammala	1	—	—	—	—	—
Jyväskylä	5	2	1	—	1	—	Varkaus	1	—	—	—	—	—
Kemi	6	—	3	—	—	—	Lennätinkonttorit						
Kemijärvi	1	—	—	—	1	—	Helsinki — Helsingfors	—	—	—	—	—	1
Kotka	7	—	—	—	—	—	Yhteensä — Summa	111	5	42	27	22	1
Kouvola	1	—	—	—	—	—	Vuonna 1957 — År 1957	105	7	43	25	22	1
Kristinestad — Kris- tiinankaupunki ...	—	—	1	—	—	—							

T a u l u 2 Postitilastoa — T a b e l l i 2 Poststatistik

Taulussa on nimeltä mainittu ainoastaan konttorit ja toimistot. Niiden toimipaikkojen suhteen, joista taulussa on tietoja kahdella rivillä, ilmaisee ensimmäinen rivi kyseellisistä toimipaikoista lähetettyjen lähetysten sekä niihin saapuneiden sanomalehtien lukumäärän, toinen rivi taas niiden alaisilta toimipaikoilta lähetettyjen lähetysten sekä niihin saapuneiden sanomalehtien lukumäärän.

Postiennakkolähettykset ovat myös otetut niihin lukuihin, jotka sisältyvät sar. 2—4, 6—8, 12 ja 14.
Kauttakulkevia lähettyksiä ei ole taulussa.

1	2	3	4	5	6	7	8	9
	Maksunalaisia lähettyksiä Portopliktiga försändelser							
	Kirjelähettyksiä (kirjeitä, postikortteja, ristisiteitä ja pikkupaketteja) Brevförsändelser (brev, post- kort, korsband och småpaket)				Paketteja Paket			
	Tavallisia Vanliga	Kirjattuja Rekom- mende- rade	Vakuutet- tuja Assure- rade	Vakuutus- määrä Assurans- belopp	Tavallisia Vanliga	Kirjattuja Rekom- mende- rade	Vakuutet- tuja Assure- rade	Vakuutus- määrä Assurans- belopp
	1000 kpl — st	kpl — st	kpl — st	1000 mk	1000 kpl — st	kpl — st	kpl — st	1000 mk
Uudenmaan lääni — Nylands län								
Konttorit — Kontor								
Borgå — Porvoo	1 305	12 454	52	1 058	118	1 668	31	394
	146	3 893	9	143	11	1 002	12	204
Ekenäs — Tammisaari	366	6 989	32	5 313	18	953	10	560
	21	562	—	—	1.2	54	—	—
Hangö — Hanko	283	10 125	51	1 772	23	1 983	12	680
	16	462	1	10	1.1	39	10	155
Helsinki, Postikonttori — Helsingfors, Postkontoret ..	95 727	783 458	8 762	365 454	3 185	431 401	6 356	556 530
	673	7 961	45	2 895	30	1 503	6	113
Helsinki, Sanomalehtipk. — Helsingfors, Tidningspk. ..	—	—	—	—	—	—	—	—
Helsinki-Kallio — Helsingfors-Berghäll	628	28 374	132	4 571	63	11 869	42	3 828
Helsinki-Töölö — Helsingfors-Tölö	957	43 362	648	11 137	155	17 361	160	4 845
Hyvinkää	490	9 823	49	1 127	27	5 330	20	220
	61	737	6	80	4.2	103	2	11
Karis — Karjaa	135	3 775	36	827	11	755	1	15
	25	748	1	40	1.2	37	4	50
Lohja	323	6 877	153	11 625	19	1 508	5	106
Lovisa — Loviisa	242	6 257	99	6 274	7.8	905	15	1 099
	65	2 333	48	336	5.8	507	1	39
Toimistot — Expeditioner								
Artjärvi	12	866	2	13	1.3	54	—	—
	36	723	3	74	2.3	38	7	27
Billnäs — Pinjainen	40	281	3	11	20	65	—	—
Bromarf	11	451	2	113	0.8	136	—	—
Espoo — Esbo	94	718	2	14	1.0	50	—	—
	8.7	315	—	—	1.4	38	—	—
Fiskars — Fiskari	47	954	14	2 924	5.0	98	—	—
	47	1 956	5	70	3.9	222	2	60
Forsby såg — Koskenkylän saha	6.0	640	2	34	0.6	26	1	175
	8.9	292	1	37	0.7	20	1	5.0
Grankulla — Kauniainen	206	2 145	3	26	7.7	246	—	—
	22	767	—	—	3.3	157	—	—
Hindhår — Hinthaara	17	417	—	—	0.8	38	—	—
	35	734	1	5.0	1.3	88	2	25
Hyrylä	51	1 893	—	—	3.8	217	4	52
Ingå	20	987	5	238	1.1	72	—	—
	22	798	3	70	2.4	112	—	—
Jokela	67	2 041	3	19	6.6	229	—	—
	18	504	—	—	1.4	43	—	—
Järvenpää	300	5 232	37	302	17	1 861	4	57
	14	141	—	—	1.4	29	—	—
Kallbäck	18	438	2	5.2	0.7	37	—	—
	9.6	381	—	—	0.6	32	—	—
Karkkila	147	2 989	13	259	12	633	5	254
	22	250	—	—	1.2	19	—	—
Kauklahti — Köklaks	28	810	—	—	3.2	145	1	100
	58	1 116	1	43	2.4	71	—	—
Kellokoski	32	1 131	11	156	5.1	203	—	—
	13	227	1	2.0	0.6	81	—	—

I tabellen ha upptagits endast namnen på kontor och expeditioner. För de av dessa anstalter, vilka i tabellen äga dubbelradiga uppgifter angiver första raden de från ifrågavarande anstalter avsända försändelsernas samt de till dessa anlända tidningarnas antal, andra raden däremot antal försändelser, avsända från dem underlydande anstalter ävensom de till dessa anlända tidningarnas antal.

Postförsändelserna äro även medräknade i de tal, vilka finnas uppräknade i kol. 2—4, 6—8, 12 och 14.
Transitförsändelser ingå icke i tabellen.

10		11		12		13		14		15		16		17		18		19		20		21		22		23	
				Virkaletyksiä Tjänsteförsändelser						Yhteensä Summa				Posti- ennakko- lähetyskiä Postförsändelser		Sanoma- lehtien tilaus- maksut Tidning- arnas prenume- rations- avgifter		Saapu- neita sanoma- lehtiä Anlända tidningar		Myytyjä vero- merk- kejä Försälda skatte- märken		Kansaneläkkeet Folkpensioner					
Posti- ja posti- ennakko-osoituksia Post- och postförsändelser		Kirjälähetyskiä Brevförsändelser		Paketteja Paket																							
Luku Antal	Raha- määrä Pening- belopp	Luku Antal	Ilmoitettu arvomäärä Angivna värde- belopp	Luku Antal	Ilmoitettu arvomäärä Angivna värde- belopp	Luku Antal	Ilmoitettu arvomäärä Angivna värde- belopp	Luku Antal	Ilmoitettu arvomäärä Angivna värde- belopp	Luku Antal	Vakuutus- raha- ja arvomäärä Assurans- penning- och värde- belopp	Luku Antal	Vakuutus- raha- ja arvomäärä Assurans- penning- och värde- belopp	Luku Antal	Vakuutus- raha- ja arvomäärä Assurans- penning- och värde- belopp	Luku Antal	Vakuutus- raha- ja arvomäärä Assurans- penning- och värde- belopp	Luku Antal	Vakuutus- raha- ja arvomäärä Assurans- penning- och värde- belopp	Luku Antal	Vakuutus- raha- ja arvomäärä Assurans- penning- och värde- belopp	Luku Antal	Vakuutus- raha- ja arvomäärä Assurans- penning- och värde- belopp	Luku Antal	Vakuutus- raha- ja arvomäärä Assurans- penning- och värde- belopp	Luku Antal	Vakuutus- raha- ja arvomäärä Assurans- penning- och värde- belopp
1000 kpl—st	milj. mk	1000 kpl—st	milj. mk	kpl—st	milj. mk	1000 kpl—st	milj. mk	1000 kpl—st	milj. mk	1000 kpl—st	milj. mk	1000 kpl—st	milj. mk	1000 kpl—st	milj. mk	1000 kpl—st	milj. mk	1000 kpl—st	milj. mk	1000 kpl—st	milj. mk	1000 kpl—st	milj. mk	1000 kpl—st	milj. mk	1000 kpl—st	milj. mk
10	115.1	258	3 364.5	1 144	1 957.5	1 707	5 438.6	55 444	8 654	2 710	113.8	19	104.1														
4.2	32.7	25	348.2	1 885	2.1	194	383.4	728	2 539	1 976	23.1	13	66.8														
6.8	59.9	64	956.8	655	841.5	464	1 864.1	4 988	6 901	1 098	54.3	7.7	38.2														
0.2	0.7	2.1	10.1	2	—	25	10.8	—	166	124	1.0	0.5	2.2														
6.4	52.5	42	1 962.9	766	515.4	367	2 533.2	2 264	3 902	887	53.6	9.2	48.5														
0.3	2.5	1.4	3.3	104	—	20	5.9	12	272	102	0.4	0.8	4.6														
276	2 823.6	13 122	91 676.1	210 814	195 317.6	113 751	290 739.2	1 104 948	3 138	23 558	4 334.0	240	1 297.4														
11	164.3	76	1 080.6	1 345	13.6	800	1 261.5	1 508	2 522	4 290	40.8	16	83.1														
—	—	—	—	—	—	—	—	—	154 139	—	—	—	—														
24	244.5	463	101.8	1 470	56.4	1 220	411.1	26 664	239	51	228.8	54	317.0														
33	293.8	108	1 790.8	3 527	0.1	1 318	2 100.7	63 968	1 007	4 354	460.0	53	276.4														
9.8	79.1	76	971.2	586	1 437.5	619	2 489.1	5 936	1 020	2 612	71.9	13	69.9														
0.8	10.4	10	18.0	572	—	78	28.5	24	235	479	2.2	2.0	11.1														
3.9	33.0	31	1 575.5	689	776.6	187	2 386.0	1 760	3 298	850	54.4	4.3	20.5														
0.7	3.8	3.1	16.3	11	1.2	30	21.4	40	520	135	1.3	2.1	11.2														
6.6	59.0	52	1 920.2	363	1 353.3	410	3 344.2	4 236	1 095	1 875	50.3	7.2	35.8														
6.2	121.3	42	2 786.9	639	654.0	306	3 569.5	2 372	3 758	863	52.7	6.4	33.0														
3.4	20.9	24	203.5	137	4.5	101	229.3	888	1 882	1 225	10.3	6.6	33.9														
0.6	6.3	6.0	138.2	37	0.2	21	144.7	1 308	215	184	6.1	1.0	4.8														
0.8	3.3	2.2	11.6	7	0.8	42	15.7	108	81	298	2.2	2.0	8.7														
0.5	3.1	3.5	66.7	64	0.1	64	69.9	348	378	197	0.4	1.1	5.5														
0.8	7.4	6.1	118.7	62	0.7	19	126.9	72	677	215	5.5	1.5	8.1														
0.9	4.4	96	358.8	24	2.0	192	365.2	2 392	591	355	4.9	2.6	14.9														
0.4	4.6	4.6	8.4	—	—	15	13.0	—	74	182	0.1	0.8	4.0														
1.2	8.6	4.2	504.9	106	7.1	59	523.5	252	980	261	1.9	1.9	10.6														
1.5	10.2	11	298.3	63	—	65	308.7	292	362	580	9.7	3.1	16.2														
0.3	1.7	2.7	116.9	52	—	10	118.7	24	464	99	0.7	1.3	7.2														
0.5	1.6	1.4	15.7	—	—	12	17.4	96	559	146	1.4	1.7	8.3														
2.1	21.1	64	564.8	25	1.4	282	587.3	1 404	887	876	21.4	4.1	21.7														
0.9	5.8	4.0	19.8	—	—	31	25.6	88	306	589	2.0	2.1	11.0														
0.4	2.3	4.0	150.2	31	1.4	23	153.9	1 032	290	287	5.9	1.1	5.6														
1.0	5.8	10	71.8	156	—	48	77.6	68	262	490	7.0	2.1	9.9														
1.7	10.8	14	85.4	354	8.0	73	104.2	588	328	983	18.4	2.7	12.6														
1.0	6.9	8.6	308.9	40	2.3	32	318.2	300	907	208	11.3	1.2	6.5														
0.9	5.8	9.1	32.1	18	1.6	35	39.5	112	1 396	299	5.1	3.0	15.9														
1.5	8.9	22	468.1	81	85.8	100	562.8	156	180	719	6.4	2.9	14.5														
0.6	3.7	3.7	29.1	8	0.3	24	33.1	4	263	327	2.3	1.9	8.8														
5.6	41.1	69	690.1	633	978.2	399	1 709.7	2 608	463	1 580	41.6	9.7	49.9														
0.1	0.6	0.2	0.6	59	—	16	1.2	32	—	57	0.4	0.2	1.0														
0.5	2.7	5.0	86.6	8	0.4	24	89.6	120	702	255	3.4	2.4	12.8														
0.2	1.6	1.6	30.2	—	—	12	31.8	4	641	158	1.0	1.5	8.0														
3.7	32.9	27	401.3	147	396.9	194	831.6	1 112	513	1 287	24.1	7.2	38.6														
—	—	1.1	1.3	—	—	24	1.3	—	—	275	0.2	—	—														
1.0	6.2	6.8	533.7	33	1.1	40	541.0	156	751	235	6.9	3.1	17.7														
0.8	3.6	5.2	47.7	22	—	67	51.4	440	553	496	6.4	2.4	12.8														
1.2	7.6	3.7	111.8	23	0.9	43	120.5	416	363	362	2.2	1.4	6.7														
0.2	1.7	1.3	13.6	52	—	16	15.2	8	93	131	0.5	0.9	4.5														

Taulu 2

1	2	3	4	5	6	7	8	9
Kerava	187	3 869	30	674	9.1	1 368	9	144
	23	442	5	3.6	1.9	65	1	3.5
Kirkniemi — Gerknäs	15	359	—	—	2.1	31	—	—
Korso	92	1 687	5	132	9.3	431	2	7.0
	3.6	151	3	75	0.6	29	—	—
Kyrkslätt — Kirkkonummi	19	691	1	20	1.1	38	—	—
	13	176	—	—	0.4	6	—	—
Lapinjärvi — Lappträsk	19	907	—	—	1.1	85	—	—
	33	1 024	—	—	3.5	182	—	—
Leppävaara — Alberga	20	640	50	690	4.1	142	2	9.2
	35	867	—	—	5.4	129	—	—
Lohja as. — Lojo st.	32	1 287	5	156	8.3	141	—	—
	42	879	—	—	2.8	88	—	—
Malmi — Malm	163	3 195	8	82	28	4 689	8	95
Matinkylä — Mattby	36	779	7	120	2.2	120	3	32
	17	239	—	—	0.8	68	—	—
Maunula — Månsas	54	1 821	70	2 883	5.5	701	4	121
Myrskylä — Mörskom	17	925	14	478	1.5	670	—	—
	6.0	405	—	—	0.6	19	—	—
Mäntsälä	76	2 369	14	546	4.4	172	6	37
	47	1 410	2	104	3.2	101	1	50
Nickby — Nikkilä	64	1 533	—	—	3.5	193	2	7.0
Nummela	43	1 280	4	31	2.2	93	3	35
	9.4	123	—	—	0.6	7	—	—
Nummi	18	830	—	—	2.7	104	—	—
	1.5	64	—	—	0.3	6	—	—
Nurmijärvi	73	1 576	20	214	3.3	105	—	—
	12	469	2	5.0	2.0	—	—	—
Ojakkala	17	524	—	—	1.2	28	2	17
Orimattila	150	3 558	4	336	14	6 259	5	48
	36	1 417	2	10	2.9	222	1	10
Otalampi	12	385	—	—	1.0	52	3	78
	8.9	508	5	312	0.7	11	2	20
Oulunkylä — Äggelby	23	424	4	48	2.0	186	5	77
Pakila — Baggböle	54	912	10	225	9.6	530	11	790
Pitäjänmäki — Sockenbacka	99	1 877	11	367	20	1 018	3	77
Pohjankuru — Skuru	36	730	1	9.5	4.6	65	—	—
	12	262	—	—	0.9	32	—	—
Puistola — Fastböle	32	369	1	10	2.9	166	2	5.5
Pukimäki — Boxbacka	23	490	3	36	4.0	164	1	20
Pukkila	18	562	—	—	1.4	92	—	—
	14	185	—	—	0.3	7	—	—
Pusula	14	1 285	6	261	1.8	99	2	7.0
	3.3	187	—	—	0.5	16	—	—
Rajamäki	49	1 106	15	573	3.2	115	10	210
	18	110	5	28	0.8	33	—	—
Rekola — Räckhals	17	462	8	49	3.8	122	1	7.0
Röykkä as.	4.1	315	—	—	0.4	12	—	—
	41	1 154	3	97	1.6	148	2	27
Savio	26	533	—	—	8.5	167	1	50
Sjundeå — Siuntio	16	722	3	23	1.2	41	1	45
	4.1	173	—	—	0.4	14	—	—
Svartå — Mustio	15	484	4	57	0.9	22	2	19
Tapanila — Mosabacka	81	1 906	10	221	16	482	4	34
Tenala — Tenhola	19	597	—	—	1.5	42	—	—
Tikkurila — Dickursby	309	4 927	21	412	15	820	8	795
	22	308	2	12	2.9	99	8	70
Tähtelä — Täkter	12	113	—	—	0.6	16	—	—
	6.8	63	—	—	0.2	3	—	—
Vihti	50	2 454	21	273	12	253	4	75
	3.3	137	—	—	0.6	—	—	—
Virkkala — Virkby	87	1 757	144	15 873	4.5	484	4	43
Yhteensä — Summa	105 379	1 019 380	10 761	442 523	4 044	503 641	6 837	572 668

Tabell 2

10	11	12	13	14	15	16	17	18	19	20	21	22	23
5.1	32.9	105	801.3	553	294.0	312	1 129.1	2 284	391	1 120	21.3	3.6	28.1
0.5	5.2	19	16.8	52	—	45	22.0	808	179	271	1.0	1.4	7.1
0.4	1.7	3.4	3.9	424	0.9	22	6.5	32	268	260	0.5	2.0	10.2
2.3	15.8	14	248.6	183	200.1	120	464.6	2 132	285	746	10.1	4.1	21.2
0.3	1.1	1.1	2.7	14	0.2	5.8	4.2	20	32	139	0.3	0.4	2.3
1.4	7.9	17	85.7	173	0.1	40	93.6	620	455	167	6.0	0.7	3.6
0.3	3.4	6.2	6.1	115	0.0	21	9.5	8	94	59	0.6	0.2	0.6
1.0	8.4	9.2	537.0	144	8.0	32	553.4	224	594	158	13.6	1.5	6.8
1.3	8.3	8.1	42.6	113	—	47	50.8	12	607	511	2.6	3.4	16.8
1.3	9.3	37	178.7	451	58.8	64	247.4	2 920	185	481	5.5	2.8	15.8
1.3	10.8	2.3	179.4	1	0.0	45	190.2	36	34	918	5.1	1.3	7.0
1.0	7.5	5.0	670.6	100	37.8	48	716.0	1 248	287	549	4.9	2.9	14.9
0.6	3.8	6.9	27.4	—	—	53	31.2	236	274	395	5.4	1.9	10.6
3.0	23.6	23	325.3	375	315.8	226	665.0	60 304	240	961	30.1	7.2	43.0
1.3	7.3	5.3	55.8	69	0.0	45	63.3	76	337	644	6.0	3.1	16.0
0.2	5.6	0.8	23.9	10	0.4	19	29.9	—	50	287	4.0	0.2	1.3
2.7	17.3	19	181.8	43	3.6	85	205.8	2 208	172	594	32.7	4.0	22.8
1.0	5.6	7.6	280.9	15	0.1	29	287.1	384	214	276	5.2	2.5	12.8
0.2	1.1	0.8	6.7	2	—	7.9	7.8	32	57	121	0.8	0.3	1.1
2.3	20.1	28	847.3	150	135.5	113	1 003.5	15 344	670	826	27.2	5.2	25.8
1.1	8.5	5.5	70.5	2	2.1	58	81.3	8	414	777	7.4	4.5	22.1
2.7	16.3	40	339.6	96	47.4	113	403.4	776	1 506	753	10.7	3.8	18.7
1.2	9.0	6.5	251.0	215	0.2	55	260.2	336	247	428	9.0	1.6	8.1
0.1	1.4	1.9	2.0	—	—	12	3.5	—	98	62	0.6	0.4	1.9
0.9	5.2	8.0	79.7	35	1.1	31	86.0	132	137	321	7.5	2.2	12.4
—	—	0.1	0.9	—	—	2.0	0.9	—	—	44	0.6	—	—
2.3	15.4	24	437.7	146	23.1	104	476.4	1 420	388	352	16.8	1.2	6.1
0.6	3.5	2.0	82.6	7	—	17	86.1	568	221	217	5.9	0.7	3.5
0.7	5.2	3.3	205.6	57	0.1	23	210.9	132	221	242	2.8	1.0	5.2
4.1	31.1	29	1 020.5	289	21.7	207	1 073.7	2 704	427	1 209	26.8	5.4	27.2
1.5	12.1	6.5	98.7	3	—	48	110.8	528	438	912	5.9	6.9	33.2
0.5	3.1	7.6	59.8	18	0.1	22	63.1	36	134	240	2.1	1.3	6.9
0.3	2.1	1.5	20.7	1	—	12	23.1	76	100	169	1.4	0.3	1.7
0.7	4.6	10	23.7	1	—	36	28.5	648	94	193	7.5	2.5	14.5
1.8	12.4	7.5	115.7	38	4.2	75	133.3	344	60	715	27.5	4.4	25.2
2.3	17.0	15	803.1	352	343.1	140	1 163.7	1 444	181	101	38.6	3.3	19.8
0.9	6.4	14	328.9	38	4.8	56	340.1	364	649	274	6.1	2.2	11.4
0.5	5.7	1.7	22.0	5	0.5	15	28.1	—	259	198	0.7	0.7	3.8
0.8	4.2	3.9	163.7	14	0.1	40	168.1	116	29	168	3.8	2.4	14.5
0.6	3.6	2.8	36.8	1	0.0	31	40.6	2 096	37	223	1.8	2.6	14.2
0.8	7.6	7.6	105.3	3	0.1	28	112.9	68	135	376	6.9	1.9	9.3
—	—	2.7	5.2	106	—	17	5.2	—	—	167	1.3	—	—
1.3	8.8	12	181.4	13	0.7	31	191.2	220	236	388	8.6	3.4	17.5
—	—	0.1	—	—	—	4.2	—	—	—	81	0.3	—	—
1.6	12.4	3.6	202.3	2	0.0	59	215.6	220	209	540	4.7	2.0	9.4
0.7	2.5	7.3	1.9	—	—	27	4.5	—	114	119	0.0	0.6	2.8
1.1	4.6	5.9	76.0	60	0.2	28	80.9	44	156	420	1.2	2.3	12.7
0.3	2.2	2.6	215.4	18	2.8	7.8	220.4	20	88	56	4.9	1.2	6.4
1.0	7.2	3.6	47.3	1	—	48	54.6	88	310	293	4.7	1.7	9.7
0.9	5.9	2.3	62.3	38	1.1	38	69.3	72	200	346	1.7	1.4	6.8
0.7	5.2	13	195.2	9	3.0	32	203.5	340	707	305	9.3	1.5	7.4
0.2	1.2	1.1	6.8	—	—	5.9	8.0	8	201	93	1.1	0.7	3.8
0.5	3.5	4.4	103.8	1	0.0	21	107.5	8	989	268	2.9	2.5	13.0
1.9	13.4	4.4	328.8	49	—	106	342.4	856	126	243	12.6	5.0	29.8
0.8	4.7	6.9	61.6	10	7.2	29	73.5	104	887	432	3.6	2.7	14.0
4.4	76.1	114	1 433.9	196	0.6	448	1 511.9	8 840	637	906	24.6	3.6	18.4
0.5	3.8	0.7	62.8	—	—	27	66.7	36	87	298	1.2	1.7	9.6
0.4	1.7	1.0	67.9	—	—	14	69.7	132	649	131	1.8	1.3	6.4
—	—	0.3	4.4	—	—	7.2	4.4	—	—	29	0.2	—	—
2.0	16.9	35	266.5	172	0.5	102	284.3	2 052	548	551	17.4	2.4	11.5
0.2	1.1	0.2	3.5	—	—	4.5	4.6	—	60	114	1.1	0.8	4.4
2.5	28.3	7.1	2 209.1	5	—	104	2 253.4	464	1 735	726	15.2	3.2	17.6
508	4 908.2	15 544	128 399.2	231 802	205 940.7	127 248	340 263.2	1 403 548	227 702	83 286	6 244.8	656	3 529.0

Taulu 2

1	2	3	4	5	6	7	8	9
Turun ja Porin lääni — Åbo och Björneborgs län								
Konttorit — Kontor								
Loimaa	267	7 579	18	414	6.0	1 189	12	452
	48	1 470	6	163	2.6	138	1	50
Perniö kk.	58	2 090	13	320	2.9	205	—	—
	37	1 363	8	1 702	5.3	81	1	3.5
Pori	2 036	38 918	166	5 873	95	11 146	237	59 444
	109	2 175	7	75	8.0	371	—	—
Rauma	621	15 993	206	4 472	39	3 885	41	2 361
	111	1 690	1	9.0	7.4	188	—	—
Salo	552	10 384	13	204	28	1 977	4	404
	231	4 817	23	321	17	623	10	70
Turku, Postikonttori — Åbo, Postkontoret	10 928	104 046	491	26 009	252	48 047	435	19 954
	140	2 911	17	589	16	676	11	669
Turku, Lennätinkonttori — Åbo, Telegrafkontoret	—	5 619	—	—	—	—	—	—
Uusikaupunki	166	4 417	30	1 518	12	669	7	121
	35	646	—	—	2.2	46	—	—
Vammala	244	5 400	52	3 498	15	1 074	19	610
	59	1 386	13	975	2.9	185	1	8.0
Toimistot — Expeditioner								
Ahlainen	8.9	546	8	65	0.6	62	3	62
	8.8	300	—	—	0.4	31	—	—
Alastaro	23	1 207	8	103	1.7	78	—	—
	5.8	206	—	—	0.5	30	—	—
Aura	25	1 038	1	5.0	1.4	66	—	—
	34	1 154	6	2 839	2.2	121	2	10
Björkboda	21	511	—	—	5.1	55	—	—
Dalsbruk — Taalintehdas	33	1 330	4	108	3.4	556	2	180
	20	260	1	9.0	1.6	124	—	—
Dragsfjärd	28	514	—	—	3.0	231	—	—
Eura	41	1 195	7	380	2.2	193	—	—
Eurajoki	21	520	—	—	0.7	107	—	—
	15	663	—	—	1.4	142	1	15
Hajala	12	305	—	—	0.7	59	—	—
Harjavalta	109	3 076	8	638	5.3	278	6	32
	63	1 542	16	182	2.9	185	—	—
Honkajoki	31	1 280	—	—	1.7	237	1	2 000
	17	300	9	40	1.9	169	2	20
Houtskär	14	510	2	20	1.7	139	—	—
	7.1	225	—	—	0.5	67	—	—
Hämeenkyrö	45	1 132	7	91	2.0	153	1	5.0
	28	674	3	13	1.9	74	9	175
Ikaalinen	95	2 394	22	369	4.8	367	2	15
	20	712	9	57	1.6	141	—	—
Jämijärvi	26	1 094	14	324	1.8	201	3	73
	5.9	55	—	—	0.3	6	—	—
Kalanti	11	517	4	50	1.1	49	—	—
	2.5	58	—	—	0.2	3	—	—
Kankaanpää	153	4 662	12	249	18	557	6	127
	46	1 037	4	201	3.7	132	3	33
Karkku	29	1 035	4	39	3.0	111	2	40
	9.8	257	4	22	0.7	6	—	—
Karvia	27	989	2	202	0.9	148	—	—
	18	1 194	19	1 017	1.9	214	14	54
Kauttua	72	1 966	8	195	11	459	—	—
	4.5	358	—	—	0.3	20	—	—
Kauvatsa as.	11	274	—	—	1.6	88	—	—
	22	701	3	37	0.9	50	2	15
Kihniö	29	1 271	4	114	1.7	165	—	—
	7.8	465	14	355	0.5	32	2	12
Kiikka	60	972	3	124	3.1	108	2	60
	4.9	72	—	—	0.6	23	—	—
Kiikoinen	11	348	—	—	0.7	33	—	—
	7.2	364	—	—	0.6	23	—	—
Kimito — Kemiö	67	1 125	32	359	6.9	249	1	2.0
	43	1 249	4	26	4.0	314	—	—

Tabell 2

10	11	12	13	14	15	16	17	18	19	20	21	22	23
4.6	35.6	39	1 705.7	290	444.2	326	2 186.4	3 672	571	1 664	45.8	4.7	23.7
1.1	9.2	8.2	76.0	—	—	61	85.4	148	103	745	7.6	2.8	14.0
1.8	15.6	14	611.0	167	31.4	79	658.4	1 584	336	902	20.8	1.8	10.2
1.5	10.2	9.4	194.3	—	—	55	206.2	128	697	410	7.1	2.3	12.7
27	252.9	236	2 627.5	2 501	5 141.7	2 447	8 087.4	19 336	3 897	4 290	187.9	20	112.8
2.5	14.9	12	146.6	3	—	135	161.6	516	178	1 636	8.8	11	61.0
12	101.3	90	5 369.1	505	2 028.7	782	7 505.9	5 700	1 170	2 959	99.5	12	62.1
1.7	9.2	13	299.9	4	—	136	309.1	272	210	1 623	13.9	3.4	19.0
10	106.5	84	4 136.1	1 627	2 425.0	688	6 668.2	6 316	1 427	2 682	119.7	12	59.9
6.0	30.1	75	760.5	1 066	0.3	336	791.3	2 012	1 653	3 214	34.7	16	84.1
65	788.8	1 615	12 938.3	13 100	7 163.9	13 025	20 936.8	110 108	24 758	10 487	787.1	97	517.0
4.5	50.2	43	351.6	172	0.0	208	403.0	1 180	1 082	3 558	21.7	13	65.3
—	—	—	—	—	—	5.6	—	—	—	—	—	—	—
4.2	45.4	35	1 368.3	906	222.4	224	1 637.8	2 984	454	1 530	29.3	5.9	29.3
0.6	4.6	3.3	54.0	5	—	42	58.6	112	40	397	4.8	1.2	6.5
5.2	41.6	55	1 321.5	3 017	228.8	328	1 596.0	5 156	454	1 807	37.4	3.1	16.0
1.2	8.9	7.6	49.3	—	—	72	59.2	80	247	867	4.8	2.7	14.6
0.6	3.2	6.1	58.0	1	0.1	17	61.4	128	42	152	3.5	1.7	9.5
0.2	1.1	0.5	4.0	1	—	10	5.0	—	5.3	105	0.2	0.9	5.3
0.9	4.9	8.2	146.7	20	2.0	35	153.6	324	192	396	8.6	1.2	6.1
0.2	1.3	1.2	1.9	—	—	8.0	3.2	—	64	193	0.6	0.7	3.6
0.9	5.6	10	430.9	43	0.9	38	437.4	368	96	435	5.4	1.0	5.5
1.3	7.6	24	186.5	1 370	—	64	196.9	356	148	642	4.7	2.9	14.7
0.8	6.9	1.6	138.1	9	0.2	29	145.1	48	552	144	1.1	0.9	4.5
1.9	18.6	7.6	523.5	18	0.4	48	542.7	180	1 619	495	2.2	3.4	19.0
0.7	4.2	2.3	27.6	1	—	25	31.8	48	189	155	0.9	1.3	7.3
1.0	7.0	8.8	66.9	—	—	41	73.9	388	481	292	8.4	1.2	6.8
1.4	8.5	12	323.7	15	7.5	57	340.0	332	161	689	12.2	1.1	5.6
0.8	5.7	10	159.0	9	0.8	33	165.5	232	122	360	9.1	0.7	3.8
0.8	5.9	4.2	27.0	52	—	23	32.9	48	79	492	3.0	1.6	9.0
0.4	1.9	1.4	24.9	—	—	15	26.8	36	96	306	2.6	1.7	8.9
2.8	18.2	18	613.6	64	6.1	138	638.6	624	197	1 008	17.4	2.0	10.4
1.3	8.1	2.7	32.9	3	—	72	41.2	628	273	152	1.2	2.0	11.4
1.1	7.5	2.7	131.8	167	8.3	38	149.5	136	79	711	7.9	1.2	6.8
0.3	1.2	1.9	3.4	106	—	21	4.6	—	17	104	0.3	0.5	2.4
1.9	21.7	5.5	61.6	18	0.4	23	83.7	48	393	162	1.8	2.3	13.8
0.5	2.2	0.7	11.2	—	—	9.2	13.4	12	164	89	0.3	1.0	5.1
1.6	11.5	21	195.2	37	0.4	70	207.2	692	217	555	10.7	2.4	12.7
0.7	5.1	4.7	32.6	1	0.0	36	37.9	28	334	333	2.9	3.1	15.8
2.5	22.1	35	560.8	191	32.0	140	615.3	5 012	270	381	18.6	3.1	15.5
0.7	6.6	1.4	12.3	2	—	24	19.0	36	101	446	1.8	1.8	10.1
1.7	12.4	8.1	170.0	19	0.0	39	182.8	92	110	438	7.4	2.0	9.9
—	—	0.2	0.1	—	—	6.4	0.1	—	—	29	0.0	—	—
0.6	3.3	2.2	74.3	4	0.1	15	77.7	128	133	275	6.2	0.9	5.1
—	—	0.1	—	—	—	2.8	—	—	—	96	0.1	—	—
3.8	31.0	31	841.3	95	144.5	212	1 017.2	1 696	230	871	33.4	1.6	9.1
1.0	7.5	5.2	29.6	52	—	58	37.4	472	70	602	2.0	3.2	18.0
1.2	8.1	14	141.1	22	0.8	48	150.1	600	178	284	9.8	1.5	8.3
0.1	0.7	0.8	0.1	—	—	12	0.8	16	23	108	0.5	0.5	2.7
0.9	7.0	18	287.1	19	12.1	47	306.3	124	127	263	3.7	1.1	5.7
1.3	8.9	5.0	24.9	230	0.0	28	34.8	132	185	359	1.0	4.5	23.9
2.2	30.3	4.9	811.3	32	0.7	92	842.5	120	301	386	3.0	1.0	5.9
0.3	2.0	1.4	93.0	—	—	6.8	95.0	968	39	102	0.2	0.2	0.9
0.4	3.3	5.6	65.5	9	—	19	68.8	24	60	221	2.4	1.1	5.6
0.6	3.4	6.4	14.8	126	—	31	18.3	84	147	261	4.7	2.1	10.8
0.9	7.1	9.0	216.7	6	0.1	42	224.0	204	132	330	3.2	0.8	4.5
0.8	7.4	3.0	17.4	58	0.2	13	25.3	—	65	91	0.3	0.9	5.2
1.1	10.5	9.4	198.6	229	0.9	75	210.1	224	235	478	7.4	2.8	15.1
—	—	0.0	0.1	—	—	5.6	0.1	—	—	82	0.1	—	—
0.7	6.6	2.4	112.9	—	—	15	119.5	104	95	178	3.3	0.9	5.0
—	—	0.4	1.9	—	—	8.6	1.9	—	—	134	0.2	—	—
1.6	12.8	17	415.8	52	—	93	429.0	—	735	477	11.3	3.2	17.4
1.3	9.9	6.2	109.9	53	—	57	119.8	120	824	704	9.2	3.7	19.3

Taulu 2

1	2	3	4	5	6	7	8	9
Kiukainen	44	1 430	2	22	6.7	315	1	3.5
	—	18	—	—	—	—	—	—
Kokemäki	144	3 251	22	895	5.5	279	10	140
	39	555	1	20	2.2	25	3	2 002
Korpo — Korppoo	4.1	469	2	62	1.2	94	1	200
	8.6	258	—	—	0.7	67	—	—
Koski as. — Koski st.	10	771	2	60	1.5	77	—	—
	3.5	114	3	130	0.5	29	1	1.0
Koski T. l.	33	1 666	17	338	1.7	353	—	—
	25	1 450	—	—	2.1	124	2	59
Kyrö	49	1 067	1	5.0	3.0	122	1	20
	6.1	197	—	—	0.5	7	—	—
Kyröskoski	63	2 711	16	322	3.6	373	8	758
	6.6	58	1	10	0.2	6	—	—
Köyliö	12	516	5	150	1.2	70	1	12
	14	448	—	—	0.4	39	—	—
Laitila	110	1 811	24	1 244	5.3	481	3	235
	16	253	—	—	0.7	25	—	—
Lappi T. l.	16	670	11	240	1.3	51	4	131
	8.3	141	—	—	0.1	16	—	—
Lauttakylä	112	3 388	9	479	6.2	601	5	117
	25	568	—	—	1.4	54	—	—
Lavia	29	1 064	8	147	3.4	115	—	—
	16	276	1	30	0.8	58	3	43
Lieto as.	16	345	4	47	0.3	75	—	—
	11	240	—	—	1.1	24	—	—
Littoinen	128	811	—	—	2.9	698	—	—
Luvia	13	466	1	3.0	1.6	99	—	—
	13	291	1	5.0	0.7	70	3	60
Mellilä	33	1 107	4	95	2.1	96	—	—
	15	290	—	—	0.8	24	—	—
Merikarvia	36	1 475	8	269	3.9	182	—	—
	24	774	3	244	0.9	102	—	—
Mouhijärvi	21	747	1	13	1.8	107	—	—
	20	560	—	—	2.0	90	—	—
Mynämäki	46	1 585	5	242	2.3	262	1	4.0
	28	530	2	28	2.7	94	—	—
Mäntyluoto	78	4 525	14	917	1.0	514	46	7 600
Naantali	128	3 145	59	855	10	1 342	10	524
	42	680	9	131	2.4	75	3	34
Nagu — Nauvo	30	928	5	168	3.6	142	1	20
	22	500	—	—	1.4	155	—	—
Nakkila	46	1 455	4	488	4.0	123	3	50
	14	504	—	—	0.7	64	—	—
Niinisalo	59	702	10	278	2.1	171	6	87
	2.1	135	—	—	0.1	7	—	—
Noormarkku	55	1 248	1	10	2.9	109	—	—
	12	196	—	—	0.7	28	1	10
Nousiainen	12	414	4	26	1.2	69	1	5.0
	21	408	2	23	1.4	38	2	17
Oripää	17	1 060	3	56	0.6	82	—	—
	6.3	274	2	11	0.7	19	2	22
Paimio	87	2 097	6	107	4.3	358	2	35
	42	934	—	—	1.7	63	—	—
Panelia	21	693	—	—	0.8	68	2	14
	11	349	1	5.0	0.6	27	—	—
Pargas — Parainen	142	3 134	407	2 395	8.9	523	78	4 450
Parkano	100	3 550	26	805	3.9	531	3	70
	26	1 413	—	—	1.4	207	—	—
Peipohja	28	701	1	20	1.7	105	1	4.0
	4.0	125	—	—	—	—	—	—
Perniö	30	627	4	67	2.4	52	1	40
	13	452	—	—	1.7	37	2	30
Pihlava	33	646	1	5.0	3.2	108	—	—
	3.1	19	—	—	0.1	4	—	—
Piikkiö	44	702	—	—	5.9	126	—	—
Pomarkku	20	715	7	208	0.9	71	3	32
	5.7	297	4	93	0.2	36	—	—

Tabell 2

10	11	12	13	14	15	16	17	18	19	20	21	22	23
1.0	6.6	6.9	219.5	3	0.3	60	226.4	256	47	404	9.9	1.4	7.3
—	—	0.0	0.1	—	—	0.0	0.1	—	—	—	0.0	—	—
2.6	17.2	35	871.9	173	26.6	191	916.7	1 784	341	997	32.5	3.0	15.5
0.4	1.9	6.4	1.9	107	—	49	5.8	84	26	230	1.1	0.9	5.2
1.3	11.4	4.3	68.5	16	0.0	11	80.2	860	533	149	1.9	1.8	9.5
0.6	4.4	1.6	2.6	—	—	12	7.0	—	39	64	0.1	0.1	0.3
0.6	7.5	2.8	70.0	6	0.1	16	77.7	32	250	254	4.7	1.5	7.6
0.3	1.4	1.0	10.4	—	—	5.4	12.0	8	87	46	0.3	0.4	1.7
1.4	12.0	7.6	365.9	85	1.2	46	379.4	156	199	705	9.7	3.2	16.0
1.3	6.9	21	133.3	80	—	51	140.3	360	209	704	7.6	2.3	10.5
1.2	6.5	9.9	555.0	61	9.2	64	570.8	564	149	719	8.5	1.7	8.7
0.2	0.7	2.0	22.4	2	—	9.0	23.1	4	45	281	0.6	0.5	2.3
2.2	16.7	15	515.6	86	5.6	88	539.0	324	301	651	15.0	2.2	11.9
0.1	0.5	0.2	4.3	—	—	7.1	4.9	8	14	50	0.6	0.5	2.4
0.8	7.4	9.0	195.1	47	3.1	24	205.8	344	208	246	3.3	0.7	4.2
0.5	2.4	8.8	49.8	57	2.1	25	54.3	12	85	162	1.6	0.1	0.5
2.3	16.9	19	792.6	175	41.5	139	852.5	788	74	1 362	22.7	2.1	11.0
0.1	0.6	1.5	3.4	1	—	18	4.0	—	16	297	3.1	0.5	2.7
0.7	4.0	6.2	102.3	21	0.9	25	107.6	120	185	276	12.5	1.6	9.1
—	—	0.3	2.1	—	—	8.7	2.1	—	—	191	1.7	—	—
3.1	29.0	33	316.5	459	387.8	159	733.8	848	274	1 876	31.1	2.3	12.0
0.5	2.7	2.1	20.2	52	—	30	22.9	—	69	334	1.6	0.6	3.2
1.5	13.6	15	198.8	488	0.3	51	212.9	508	142	384	14.1	3.6	18.9
0.1	0.5	1.3	8.5	8	0.2	18	9.3	—	0.6	268	0.7	0.3	1.4
0.4	1.5	2.7	62.6	3	—	20	64.1	228	134	343	2.2	0.8	4.2
0.3	1.5	1.4	5.0	—	—	14	6.5	28	16	298	0.1	0.8	4.4
0.7	3.9	8.3	69.7	—	—	141	73.6	136	134	700	3.9	2.3	12.3
0.5	2.9	7.6	71.1	27	—	24	74.1	68	60	316	7.1	0.6	3.3
0.3	1.6	0.8	3.6	3	—	15	5.3	—	15	251	0.6	1.3	7.4
0.9	6.3	6.2	130.7	—	—	44	137.2	96	156	662	3.7	0.6	3.1
0.2	1.4	0.7	2.1	24	—	16	3.5	—	34	176	0.7	0.2	0.9
1.8	13.8	11	235.5	44	0.5	55	250.2	296	116	453	11.3	3.2	19.0
0.7	4.4	4.0	18.0	—	—	31	22.6	20	29	264	2.8	1.4	7.3
1.0	7.3	8.4	190.1	66	0.7	33	198.1	140	220	326	6.9	1.3	7.4
0.8	8.5	4.5	37.3	52	—	28	45.8	172	188	423	3.0	1.8	9.2
1.6	14.1	26	757.5	141	1.9	78	773.7	2 228	185	974	23.3	1.8	9.0
0.6	4.9	9.5	92.9	59	—	42	97.8	240	86	611	7.1	1.2	5.2
1.8	19.7	4.9	73.9	52	—	91	102.1	48	72	69	1.0	0.5	2.5
3.2	28.8	19	1 201.1	21	1.1	165	1 232.4	1 476	520	855	33.3	2.6	12.4
0.9	5.8	4.2	244.4	106	—	50	250.4	68	212	715	7.8	2.2	11.3
1.4	12.4	4.0	57.3	8	0.2	40	70.1	224	513	354	9.1	1.9	10.1
0.5	2.4	3.4	5.1	58	—	27	7.5	88	150	119	0.5	0.9	5.5
1.3	7.3	9.7	210.9	3	—	63	218.7	372	159	783	14.2	2.3	12.1
0.2	1.0	1.6	10.2	—	—	17	11.2	8	39	215	1.9	0.9	4.8
1.3	8.8	13	48.1	103	1.7	77	59.0	404	56	339	3.9	0.6	3.5
0.0	0.1	0.2	0.3	—	—	2.5	0.4	—	—	28	0.4	—	—
1.1	6.7	14	262.6	12	—	75	269.2	568	105	412	5.6	1.3	6.9
0.2	0.8	1.8	20.9	4	—	15	21.7	16	13	192	1.0	0.5	2.8
0.7	4.8	7.1	253.7	10	0.0	21	258.5	220	166	677	7.1	1.0	4.8
0.6	2.3	4.0	83.1	3	—	28	85.4	52	100	497	2.1	0.9	4.2
0.7	4.5	7.3	191.2	12	0.3	27	196.1	164	194	396	8.1	1.3	6.9
0.3	1.3	2.3	28.7	1	—	10	30.1	4	138	117	0.9	0.6	3.5
1.3	9.5	18	726.3	27	3.0	114	739.0	1 036	384	669	19.1	2.4	12.1
0.4	2.9	3.4	7.6	—	—	48	10.5	24	199	427	0.9	1.5	8.4
0.7	4.1	4.8	102.9	169	0.2	29	107.2	136	76	250	7.7	1.2	6.8
0.3	1.8	1.1	6.8	9	—	14	8.5	28	69	211	1.1	0.8	4.3
3.2	27.2	23	4 210.6	328	617.0	181	4 861.7	724	2 871	2 107	33.6	9.5	51.1
3.8	32.9	77	698.5	310	0.8	189	733.0	536	442	1 141	27.0	3.4	17.3
1.0	6.8	12	20.8	—	—	42	27.6	12	147	587	2.0	3.3	18.2
1.0	6.6	5.8	27.3	6	0.4	37	34.3	532	45	336	6.7	1.3	7.4
—	—	1.2	1.9	208	—	5.5	1.9	—	—	74	0.0	—	—
0.6	3.2	10	75.7	5	—	44	79.0	44	210	429	4.5	1.4	7.6
0.4	2.1	4.2	14.4	2	—	19	16.6	4	154	315	6.1	1.3	6.7
1.2	7.4	2.5	179.4	—	—	41	186.8	156	190	542	1.5	0.8	4.5
—	—	0.5	0.2	—	—	3.7	0.2	—	—	48	—	—	—
1.0	6.8	8.7	83.4	—	—	60	90.2	732	449	793	11.3	3.4	17.4
0.8	8.1	15	259.9	114	0.0	38	268.2	216	52	371	7.3	2.1	11.3
0.3	1.9	1.4	5.9	—	—	7.9	7.9	4	15	258	0.8	1.5	8.2

Taulu 2

1	2	3	4	5	6	7	8	9
Punkalaidun	42	1 857	15	900	1.1	160	3	265
	29	657	3	38	1.4	89	—	—
Raisio as.	182	2 342	—	—	7.1	75	—	—
	25	870	15	212	3.4	146	3	23
Reposaari	24	742	2	72	2.1	157	—	—
Sauvo	36	1 353	10	97	3.0	173	—	—
	11	205	—	—	0.9	10	—	—
Süikainen	18	1 273	3	37	1.2	220	—	—
	19	889	7	38	1.2	119	3	26
Suodenniemi	43	734	2	68	1.3	82	—	—
	4.0	597	—	—	0.1	28	—	—
Suomusjärvi	10	593	2	113	0.9	37	—	—
	12	311	1	18	0.6	26	—	—
Säkylä	50	1 050	5	364	2.1	116	—	—
	22	362	2	1.1	0.6	70	—	—
Taivassalo	18	900	—	—	3.8	78	—	—
	6.8	375	2	22	0.8	17	2	7.0
Teijo	19	409	5	122	4.4	36	2	110
	7.1	108	—	—	0.8	38	—	—
Ulvila	91	1 126	2	15	9.5	1 119	1	30
	7.2	82	—	—	—	9	—	—
Vampula	18	903	5	36	0.9	65	1	9.0
	8.5	508	6	37	1.2	55	—	—
Viljakkala	15	544	5	112	0.7	82	5	715
	51	1 988	1	5.0	3.3	249	2	44
Vinkkilä	19	737	—	—	1.0	75	1	25
	54	1 353	6	143	4.8	167	3	60
Yläne	32	662	—	—	2.1	65	1	5.0
	9.7	140	—	—	0.9	27	—	—
Äetsä	41	938	9	663	4.0	101	2	25
	14	315	1	10	2.1	54	1	2.0
Yhteensä — Summa	20 327	342 483	2 139	69 257	836	91 459	1 087	105 254
Ahvenanmaan maakunta — Landskapet Åland								
Konttorit — Kontor								
Mariehamn	417	9 162	40	1 029	16	3 332	23	1 740
	127	3 519	8	661	8.7	712	6	63
Toimistot — Expeditioner								
Degerby	11	388	3	168	1.0	62	—	—
	6.3	214	6	48	1.1	30	2	15
Yhteensä — Summa	561	13 283	57	1 905	27	4 136	31	1 817
Hämeen lääni — Tavastehus län								
Konttorit — Kontor								
Forssa	267	8 378	32	824	14	2 131	11	344
	29	254	—	—	1.4	37	—	—
Hämeenlinna	1 506	29 326	135	4 846	143	10 632	313	11 569
	175	3 691	5	115	11	345	5	150
Jämsä	198	5 493	45	789	6.2	966	12	446
	39	1 012	4	124	2.7	143	1	70
Lahti	4 129	78 604	160	4 865	175	13 684	46	2 317
	194	3 629	15	328	15	589	6	58
Nokia	292	5 152	33	735	23	1 142	12	190
Riihimäki	545	11 558	68	1 967	23	5 884	16	388
	58	771	2	75	1.9	129	—	—
Tampere, Postikonttori—Postkontoret	8 524	104 616	579	14 718	351	42 307	222	12 028
	338	5 531	31	811	21	1 187	15	450
Toijala	197	5 238	37	1 115	24	806	19	454
	53	958	—	—	2.8	141	—	—
Valkeakoski	368	11 112	48	1 849	26	1 781	23	2 152
	15	313	4	68	1.8	55	1	2.0

Tabell 2

10	11	12	13	14	15	16	17	18	19	20	21	22	23
1.4	9.7	15	360.0	176	13.2	62	384.0	516	240	495	12.6	1.9	10.6
0.5	2.9	3.7	83.7	—	—	35	86.7	20	191	517	3.4	1.2	6.9
0.8	6.0	3.8	132.1	8	0.1	196	138.1	1 608	154	595	2.4	1.5	7.5
0.9	5.6	11	42.9	213	—	42	48.8	292	256	954	5.1	2.6	13.5
1.2	9.5	5.7	125.5	5	0.3	34	135.4	64	55	196	5.1	2.1	12.3
1.1	6.4	12	164.9	169	0.5	54	171.9	164	177	551	11.8	1.2	6.5
0.4	2.2	3.6	16.8	—	—	16	19.0	—	93	274	3.0	0.7	2.7
0.7	4.8	9.1	176.0	17	1.1	30	182.0	100	65	241	7.4	0.2	1.5
0.9	5.9	4.2	72.3	3	—	27	78.2	100	66	272	3.1	1.4	7.5
0.9	5.0	24	113.3	9	0.5	70	118.9	92	74	367	6.2	2.5	13.2
—	—	0.4	0.3	—	—	5.0	0.3	—	—	73	0.1	—	—
0.5	2.3	7.6	156.8	62	0.3	20	159.5	116	66	160	4.8	0.8	4.1
0.4	2.7	2.7	12.9	52	—	16	15.6	32	76	208	3.4	0.6	3.2
1.4	12.0	12	490.3	244	9.5	66	512.2	412	197	330	10.3	0.6	3.4
0.5	2.4	2.2	14.5	—	—	26	16.8	16	84	320	1.4	1.3	6.9
0.9	6.3	3.7	217.4	2	—	28	223.6	224	76	475	7.6	0.5	3.1
0.5	2.4	0.8	32.6	8	—	9.3	35.0	352	159	212	3.8	0.3	1.3
0.4	2.9	2.6	46.8	12	0.3	27	50.2	76	129	147	0.9	1.3	7.3
0.2	0.9	2.6	1.0	—	—	11	1.9	—	105	103	0.0	0.6	3.5
1.3	7.6	7.7	112.8	416	—	112	120.5	756	42	371	6.8	2.1	10.2
—	—	6.5	—	260	—	14	—	—	—	101	0.0	—	—
0.6	3.2	6.0	142.8	9	0.1	26	146.1	124	142	372	4.2	1.4	7.4
0.3	1.7	1.4	30.1	—	—	12	31.8	36	126	250	2.0	0.9	4.9
0.9	4.5	13	278.7	18	0.6	31	284.7	136	102	210	3.0	1.6	8.2
2.6	26.3	6.3	124.8	—	—	66	151.2	48	355	843	8.2	5.6	28.5
1.1	14.9	6.9	346.2	104	—	29	361.1	148	144	475	7.3	0.3	1.7
1.7	11.7	15	108.3	376	—	78	120.2	264	331	1 177	11.0	1.9	10.2
0.9	5.1	10	242.0	124	2.9	47	249.9	132	178	357	6.4	0.8	4.3
0.2	1.1	0.9	6.2	—	—	12	7.3	—	40	334	1.5	0.5	2.4
1.1	18.1	7.1	641.7	10	0.3	54	660.8	140	248	377	3.8	1.3	7.1
0.6	8.8	0.9	45.8	1	0.0	18	54.6	124	133	162	2.3	0.7	3.5
281	2 547.2	3 474	59 069.6	32 712	19 041.5	25 387	80 832.8	198 816	63 373	96 626	2 298.9	418	2 225.0
5.9	65.0	72	4 463.4	728	321.6	524	4 852.8	4 388	16 309	1 033	67.3	5.5	24.3
6.7	38.9	40	274.5	246	0.0	187	314.2	684	5 851	1 360	19.2	19	98.5
1.2	5.3	3.8	40.1	29	0.2	17	45.8	72	797	130	3.5	1.7	8.5
0.7	4.3	3.0	9.8	54	—	11	14.2	72	239	48	1.0	1.1	6.4
15	113.5	119	4 787.9	1 057	321.8	740	5 226.9	5 216	23 196	2 572	91.0	28	137.7
7.1	70.9	60	710.4	632	923.0	360	1 705.5	3 228	547	1 778	43.4	12	62.2
0.2	2.4	1.6	23.0	—	—	33	25.4	—	—	175	0.3	0.0	0.1
25	245.9	363	2 082.5	27 019	4 610.9	2 105	6 955.7	56 644	2 700	3 965	169.8	24	128.4
3.4	35.9	33	237.8	266	0.9	226	274.9	724	1 020	1 465	16.8	11	58.8
6.4	57.3	57	985.8	776	412.7	274	1 457.0	3 680	329	1 376	51.3	5.2	27.3
1.3	7.5	5.1	64.6	156	—	49	72.3	12	135	650	2.3	2.3	11.8
37	345.8	357	3 473.1	3 568	7 440.1	4 795	11 266.2	30 664	3 676	5 044	325.0	40	217.8
3.9	20.1	43	136.1	1 501	0.1	261	156.6	1 344	515	2 633	15.9	17	86.9
6.7	57.6	67	2 418.8	183	87.0	396	2 564.3	1 840	642	3 339	27.8	9.1	50.7
12	110.0	91	1 846.9	2 271	1 670.4	691	3 629.6	7 328	1 365	3 365	64.0	15	78.1
0.8	4.2	5.8	159.7	364	—	67	164.0	64	202	605	2.8	2.3	10.6
80	808.9	771	10 297.1	12 249	6 910.6	9 885	18 043.4	54 536	8 041	12 318	732.5	78	412.6
7.4	69.0	76	384.2	1 525	0.3	451	454.8	1 820	1 174	3 472	26.2	20	105.8
5.3	40.5	13	1 538.8	3 686	339.7	249	1 920.5	7 952	373	1 722	30.0	4.6	25.3
1.0	5.6	9.4	38.4	2	—	68	44.0	188	152	461	2.2	1.9	9.6
10	99.1	46	3 153.7	337	1 559.9	464	4 816.6	5 120	1 227	2 227	47.3	10	56.2
0.4	2.2	6.8	5.1	6	—	24	7.4	152	98	193	1.8	0.5	2.8

Taulu 2

1	2	3	4	5	6	7	8	9
Toimistot — Expeditioner								
Aitoo	35	496	3	120	2.0	99	—	—
Halli	28	974	3	19	2.2	221	2	30
Harviala	88	405	5	175	6.4	53	4	71
Hauho	42	1 168	3	34	2.4	173	2	38
Herrala	11	528	1	15	0.8	59	—	—
	2.6	42	—	—	0.2	8	—	—
Hikiä	21	696	2	40	1.8	55	1	50
	2.0	38	—	—	0.1	—	—	—
Hirsilä	15	643	5	137	4.6	29	2	24
Humppila	31	1 091	14	298	2.7	180	—	—
	19	494	—	—	0.9	84	—	—
Iittala	48	1 279	—	—	3.6	319	—	—
Jokioinen	76	1 739	26	768	4.6	195	8	188
	17	485	—	—	1.6	42	—	—
Jämsänkoski	74	4 324	29	901	4.9	522	17	330
	8.8	190	—	—	0.4	29	1	10
Järvelä	36	1 567	1	100	3.2	139	—	—
	17	465	1	10	0.9	65	—	—
Kangasala	76	2 079	17	322	3.8	226	5	2 101
	75	1 111	1	20	5.9	177	6	344
Kolho	52	1 563	6	124	2.9	126	6	127
Korkeakoski	19	555	5	41	2.2	50	5	42
	15	329	2	73	0.8	30	—	—
Korpilahti	59	1 545	6	159	3.0	165	3	34
	23	456	2	26	1.3	67	—	—
Koskenpää	22	565	—	—	0.9	67	1	50
	3.6	93	—	—	0.1	8	—	—
Koski H. I.	31	889	7	65	2.2	61	4	32
	2.9	99	—	—	0.1	1	—	—
Kuhmoinen	38	2 537	17	338	1.8	320	—	—
	28	1 098	3	100	2.4	116	1	10
Kuru	31	1 272	7	115	1.3	124	3	60
	34	971	2	30	1.2	99	3	55
Kuurila	21	615	4	50	1.4	38	3	49
	3.5	101	—	—	—	3	—	—
Kylmäkoski as.	28	821	14	346	0.6	28	—	—
Lammi	68	2 189	5	100	3.2	214	1	10
	27	897	—	—	1.5	131	—	—
Lappila	25	730	4	24	1.2	50	2	138
Lempäälä	205	2 861	13	1 109	9.7	312	4	114
	39	750	3	20	4.1	132	—	—
Leppäkoski	28	617	1	160	2.2	94	—	—
Loppi	39	967	13	712	2.2	79	3	29
	36	841	2	26	2.2	99	1	10
Luopioinen	16	628	8	155	0.6	152	—	—
	14	766	3	33	0.9	45	—	—
Lyly	28	723	5	51	0.7	61	1	3.0
	5.8	304	3	37	1.0	22	—	—
Länkipohja	22	1 233	2	60	1.6	76	1	4.0
	18	355	—	—	1.1	40	—	—
Läyliäinen	15	765	3	61	0.7	107	—	—
	20	783	3	42	1.0	143	—	—
Matku	16	919	1	20	1.6	90	—	—
	14	511	—	—	0.9	47	1	5.0
Messukylä	33	600	5	35	5.4	126	2	50
Mommila	23	559	—	—	1.5	38	—	—
	6.0	122	—	—	0.3	15	—	—
Muurame	16	545	6	96	0.7	92	—	—
Mänttä	146	5 239	23	792	8.6	1 250	10	812
	18	413	—	—	0.7	46	—	—
Oitti	45	1 457	2	40	4.1	141	1	35
	6.0	101	—	—	—	—	—	—
Orivesi	92	2 779	30	286	3.9	570	6	108
	22	1 000	3	15	0.8	61	2	31

Tabell 2

10	11	12	13	14	15	16	17	18	19	20	21	22	23
0.7	6.6	1.7	66.1	—	—	40	72.8	32	171	213	6.3	1.4	7.6
1.6	19.8	4.9	89.1	113	0.2	38	109.2	100	85	283	4.1	1.1	5.6
0.4	2.8	4.4	27.5	—	—	100	30.5	4 984	133	266	2.7	1.1	5.7
1.6	11.3	24	254.8	89	0.7	71	266.9	856	311	422	13.0	2.9	15.6
0.6	4.5	4.3	43.6	2	—	17	48.2	56	212	286	2.8	2.6	12.4
—	—	0.3	0.6	—	—	3.1	0.6	—	—	84	0.3	—	—
1.3	14.8	7.8	156.0	35	7.3	33	178.3	560	256	445	6.1	2.3	11.6
—	—	7.5	—	—	—	9.6	—	—	—	—	0.1	—	—
0.6	3.8	3.2	18.5	1	—	24	22.5	36	66	200	0.9	0.8	4.4
1.3	9.1	22	216.5	144	3.0	59	228.9	84	158	491	4.6	1.4	7.9
0.2	1.6	4.1	8.5	—	—	25	10.2	—	38	201	1.3	0.7	4.0
1.5	8.4	16	108.9	5	0.2	71	117.5	684	350	609	8.0	2.9	15.1
1.5	11.7	33	458.9	111	11.4	118	482.9	820	322	715	6.9	3.1	15.5
0.5	3.0	3.0	5.4	156	—	22	8.4	4	128	395	1.2	2.4	11.8
4.1	44.3	7.2	551.4	131	40.4	95	637.4	284	272	934	12.6	3.9	21.1
0.4	7.3	0.5	4.5	1	—	10	11.8	4	21	72	0.3	0.3	1.3
1.6	9.9	8.9	278.7	58	—	51	288.7	232	198	548	10.1	2.5	13.7
0.4	2.1	2.9	8.7	—	—	22	10.8	212	101	359	1.9	1.5	7.4
2.6	17.4	47	500.3	264	3.0	132	523.2	1 320	305	951	20.9	4.8	23.5
1.1	6.6	8.8	20.1	52	—	92	27.1	248	354	538	5.0	4.3	23.1
1.8	14.4	3.3	128.3	10	10.5	62	153.5	40	122	364	1.7	2.4	12.2
1.2	10.9	8.1	153.7	116	2.6	32	167.3	220	88	233	1.7	1.1	5.4
0.5	2.9	6.9	8.7	170	0.4	24	12.2	192	54	168	2.7	1.1	5.8
2.8	28.4	19	217.1	141	6.7	86	252.4	684	297	565	8.1	4.5	24.8
0.7	5.4	3.6	36.3	13	0.6	29	42.3	32	93	205	1.6	1.3	6.7
1.2	8.1	6.1	141.7	4	0.1	30	149.9	80	101	226	2.8	1.1	5.7
—	—	0.1	0.1	—	—	3.9	0.1	—	—	43	—	—	—
1.1	8.6	11	92.7	17	0.2	46	101.6	148	247	548	7.1	2.6	13.6
—	—	1.1	11.1	—	—	4.2	11.1	—	—	42	0.2	—	—
2.2	22.5	12	228.8	13	0.8	57	252.3	472	313	636	13.0	3.4	18.2
1.3	13.6	3.7	40.7	2	—	37	54.4	40	194	411	3.1	3.1	16.3
1.5	10.4	19	220.6	45	6.6	54	237.7	428	106	338	7.9	2.2	10.9
0.8	5.2	3.9	41.6	104	—	41	46.9	188	137	337	2.3	3.0	16.1
0.6	4.2	4.2	10.6	—	—	28	14.9	20	107	384	2.1	1.5	7.3
—	—	0.0	—	—	—	3.7	—	—	—	17	0.0	—	—
0.4	2.6	2.7	116.4	2	0.0	32	119.4	372	182	115	1.8	1.1	5.4
2.6	18.2	27	640.2	253	18.3	104	676.8	1 484	466	753	15.6	3.7	19.3
0.6	3.9	8.1	23.2	1	—	39	27.1	20	192	553	2.6	1.2	6.0
0.6	3.6	3.0	73.6	8	0.3	31	77.6	52	272	323	3.2	1.4	6.7
3.2	28.5	36	407.5	73	—	257	437.2	1 912	347	1 069	26.0	4.5	23.0
1.2	5.4	9.3	9.4	2	—	54	14.9	76	228	902	2.3	3.3	17.3
0.7	4.3	4.6	55.1	5	0.2	36	59.8	84	152	320	1.0	1.3	6.7
1.5	9.4	27	517.7	79	0.3	70	528.3	1 000	373	340	6.0	2.2	10.8
0.5	5.7	3.6	58.6	54	—	43	64.4	108	275	407	4.3	2.0	9.4
0.9	5.2	11	192.0	81	7.5	29	204.8	472	243	125	3.1	1.1	5.8
0.7	4.6	1.8	74.1	—	—	19	78.7	24	174	256	5.0	1.8	10.0
1.2	5.6	6.5	16.1	171	0.1	37	21.8	24	73	337	0.5	1.1	5.1
0.2	0.7	1.2	5.7	—	—	8.6	6.5	4	15	81	0.7	0.3	1.8
1.3	8.7	9.5	115.6	20	0.1	36	124.4	248	133	376	7.4	1.3	6.7
0.3	1.4	6.5	11.2	10	—	26	12.6	—	71	123	0.8	0.6	3.3
0.8	4.3	4.8	123.0	18	0.6	22	128.0	96	266	236	4.4	1.7	7.9
0.5	3.0	2.1	26.6	—	—	25	29.6	—	165	276	0.9	2.1	10.2
0.9	5.5	6.5	94.2	76	0.0	26	99.8	140	120	296	4.0	3.0	14.7
0.2	2.4	7.3	23.7	52	—	23	26.1	44	62	184	1.3	0.9	4.7
0.8	7.7	7.4	19.5	56	0.3	48	27.5	300	63	441	6.3	2.2	12.6
0.5	3.4	3.1	62.1	1	1.0	29	66.5	4	126	430	1.0	1.0	5.1
0.3	2.5	0.2	6.7	—	—	6.9	9.2	—	21	110	0.6	0.5	2.4
1.0	5.8	11	39.4	17	0.0	29	45.3	636	140	277	1.7	2.1	11.1
6.7	53.0	28	1 915.0	370	129.6	196	2 099.1	4 476	376	1 442	25.5	6.0	33.2
0.4	2.6	5.7	52.0	5	0.2	25	54.8	32	42	208	1.4	0.8	4.1
1.5	9.6	10	441.3	98	1.1	63	452.0	832	144	594	12.9	2.3	11.8
—	—	1.6	0.3	—	—	7.7	0.3	—	—	58	—	—	—
3.4	22.3	27	604.5	340	5.0	130	632.2	1 076	266	542	20.7	2.2	11.9
1.0	5.7	4.6	35.5	58	—	29	41.2	92	199	317	2.8	1.6	7.7

Taulu 2

1	2	3	4	5	6	7	8	9
Orivesi as.	44	1 284	3	226	3.7	148	—	—
	26	605	7	295	1.5	62	2	14
Padasjoki	55	1 982	9	560	3.1	133	4	95
	45	1 617	7	334	6.1	313	—	—
Parola	76	1 068	23	423	4.1	711	10	285
	6.0	105	—	—	0.2	9	—	—
Pälkäne	47	1 378	4	44	3.0	357	2	40
	24	447	—	—	2.1	30	—	—
Renko	14	633	7	79	0.8	72	1	10
	6.4	209	—	—	0.4	15	—	—
Ruovesi	122	2 233	13	335	3.0	337	17	321
	30	1 056	5	130	1.9	132	4	29
Ryttylä	33	673	4	47	3.6	100	—	—
Sahalahti	31	516	5	137	0.7	103	—	—
	32	813	—	—	1.7	144	—	—
Siuro	25	803	9	223	2.4	80	1	1.0
	55	604	—	—	8.1	126	1	15
Somerniemi	6.1	566	—	—	0.5	21	6	21
Somero	105	3 770	32	783	4.1	567	13	250
	19	935	10	171	1.2	100	1	25
Säynätsalo	45	1 467	14	240	2.2	166	2	13
Tammela	28	1 092	4	65	2.4	123	2	90
	42	842	1	5.0	1.5	119	—	—
Tervakoski	46	2 089	1	40	5.0	234	6	53
Turenki	129	2 673	10	288	7.6	318	2	15
	35	856	1	2.0	1.6	67	1	15
Urjala	53	2 323	12	214	5.2	163	5	90
	79	2 549	7	62	4.2	319	6	50
Uusikylä	27	851	15	150	1.6	115	1	2.0
	40	1 056	1	57	2.7	162	1	7.0
Vesilahti	13	396	3	14	0.6	107	—	—
	32	471	2	15	2.2	77	1	2.0
Viiala	77	2 513	24	304	5.9	315	10	212
Vilppula	148	1 899	23	314	4.3	776	9	154
	12	410	1	5.5	0.6	40	—	—
Visuvesi	23	584	1	12	1.6	32	6	140
	4.1	133	—	—	0.6	5	—	—
Vääksy	50	1 179	6	1 202	2.1	171	—	—
	23	828	2	48	2.1	127	1	5.0
Ylöjärvi	28	454	12	197	1.0	74	—	—
	36	575	11	100	2.1	41	1	4.0
Ypäjä	23	1 319	8	103	2.0	115	2	29
Ypäjä as.	5.3	283	—	—	0.3	39	—	—
Yhteensä — Summa	20 903	386 752	1 819	48 753	1 093	97 435	932	37 600
Kymen lääni — Kymmene län								
Konttorit — Kontor								
Hamina	404	9 037	65	1 326	18	1 868	18	803
	57	1 751	1	2.8	5.4	406	3	39
Imatrankoski	292	7 834	25	1 737	18	1 505	9	273
Kotka	1 317	29 237	121	4 821	57	5 906	22	1 171
	15	116	—	—	2.2	11	—	—
Kouvola	780	16 564	71	1 825	35	4 439	17	1 194
	133	1 855	3	21	7.8	387	2	40
Kuusankoski	278	6 994	34	1 074	16	939	34	1 505
Lappeenranta	1 703	18 719	93	6 479	50	5 298	37	3 651
	116	1 562	52	2 131	6.6	240	24	128
Vuoksenniska	144	4 717	25	1 168	10	871	3	70
	32	1 559	6	75	4.0	152	5	62
Toimistot — Expeditioner								
Elimäki	28	881	2	25	1.8	78	—	—
	67	1 523	1	8.0	3.5	155	4	48
Halla	10	507	1	130	0.9	20	—	—
	3.7	162	1	50	0.2	8	1	20
Huutotöyry	9.2	567	6	65	0.5	59	1	3.0
	6.2	125	—	—	0.4	14	—	—

Tabell 2

10	11	12	13	14	15	16	17	18	19	20	21	22	23
1.7	11.1	12	97.1	104	7.4	63	115.8	524	166	689	4.2	3.5	17.3
0.7	4.4	7.7	48.1	1	0.2	37	53.0	80	83	391	4.4	1.4	7.3
1.7	19.4	15	328.2	239	0.1	77	348.3	520	245	412	9.3	2.0	10.6
2.3	16.5	6.3	53.2	1	—	62	70.0	6 392	452	632	5.5	5.4	27.7
1.6	8.4	31	73.8	88	0.0	115	82.9	1 712	261	698	12.2	3.6	17.6
0.1	2.1	1.6	4.2	—	—	8.0	6.4	—	48	71	1.0	0.4	2.2
1.8	11.8	15	209.2	131	0.1	69	221.2	4 240	266	456	16.2	2.7	14.4
0.4	2.5	12	14.2	572	—	40	16.7	—	142	292	1.3	1.5	7.8
1.2	6.9	8.2	36.3	—	—	25	43.3	144	104	197	6.5	3.5	16.7
—	—	0.2	0.6	2	—	7.2	0.6	—	—	140	0.4	—	—
2.5	18.8	23	233.9	53	24.5	154	277.8	936	229	621	27.6	1.9	10.5
1.7	9.5	4.6	45.2	71	0.1	39	54.9	64	149	552	5.9	3.5	17.6
0.8	5.5	4.9	171.9	109	—	43	177.5	284	122	404	3.7	1.8	9.0
1.1	7.4	5.9	260.1	5	0.9	39	268.6	64	230	334	6.4	1.4	6.5
1.2	10.1	10	104.5	—	—	46	114.5	88	214	371	4.9	2.7	13.5
1.2	9.3	2.2	334.6	314	—	32	344.2	576	123	289	5.2	1.7	9.1
0.9	3.9	1.5	49.0	1	—	66	52.9	96	80	338	0.6	0.6	3.2
0.4	1.9	2.4	126.6	5	0.1	10	128.5	352	96	234	2.9	1.1	5.7
2.9	22.4	29	1 321.8	175	50.5	146	1 395.8	3 868	513	1 042	30.0	4.1	21.5
0.8	4.8	5.1	37.6	—	—	27	42.6	—	333	476	2.5	2.6	13.0
1.6	11.5	20	99.9	—	—	70	111.6	92	153	581	2.3	1.6	8.5
1.0	6.2	8.5	70.1	5	—	41	76.5	268	172	338	6.9	3.4	17.9
0.8	5.6	7.4	25.8	110	—	53	31.4	4	62	334	2.3	2.4	11.9
1.5	8.5	4.8	1 179.1	46	2.4	60	1 190.1	32	196	729	4.2	2.6	13.3
2.4	19.8	39	376.1	117	199.9	181	596.1	1 288	207	935	17.2	3.4	17.2
1.2	4.5	4.5	27.8	—	—	43	32.3	704	171	487	1.2	1.6	8.7
2.2	15.1	16	927.4	53	3.6	78	946.3	460	314	644	10.5	3.2	16.7
2.6	18.0	30	266.8	68	—	118	284.9	948	673	1 178	15.4	6.9	35.4
1.4	10.0	7.3	170.4	250	7.7	38	188.3	52	242	541	7.4	2.2	10.4
1.1	9.6	14	48.0	10	—	60	57.7	1 608	182	400	3.8	2.7	12.1
0.6	4.9	8.3	91.0	57	0.3	23	96.2	112	83	157	4.7	1.0	5.6
0.8	8.6	3.4	52.6	105	—	39	61.2	88	98	375	4.8	1.8	10.0
2.3	14.0	7.3	797.7	85	2.4	95	814.6	412	224	1 130	7.9	2.7	14.5
3.1	23.0	33	404.8	705	2.2	192	430.4	844	241	853	10.5	5.5	28.3
0.3	2.3	3.4	27.8	2	—	17	30.1	4	57	323	2.2	1.2	6.3
0.7	6.9	2.1	123.5	53	0.1	28	130.6	12	129	282	4.7	1.4	7.9
0.1	0.6	0.5	4.9	—	—	5.6	5.5	—	14	71	0.3	0.8	4.5
1.6	9.8	27	317.5	173	4.2	81	332.7	1 888	106	368	13.6	1.6	8.3
0.8	3.7	7.3	40.4	5	—	34	44.2	388	151	522	2.6	3.5	18.8
1.0	6.3	22	55.8	123	0.4	53	62.7	580	271	237	5.5	3.0	15.1
0.4	2.4	2.7	20.8	4	0.5	42	23.7	52	123	212	1.7	1.6	7.6
1.2	9.5	11	159.8	118	0.2	38	169.7	188	198	561	8.2	3.8	19.7
0.3	2.7	2.5	48.5	—	—	8.7	51.2	404	77	178	0.9	1.4	7.0
334	2 918.2	3 075	46 352.8	62 148	24 522.5	25 954	73 879.9	232 332	40 725	88 885	2 176.2	479	2 506.8
11	111.0	84	1 793.2	1 310	905.4	530	2 811.8	2 164	969	2 652	73.2	11	60.0
2.2	16.7	8.6	73.2	55	—	76	89.8	152	453	1 211	7.1	5.9	29.5
9.4	73.4	52	1 313.5	954	1 416.8	382	2 805.8	4 300	752	1 793	52.7	7.4	45.0
21	224.4	120	4 105.7	2 648	10 825.3	1 553	15 161.4	5 980	2 827	3 892	184.8	23	127.2
0.1	0.4	3.1	4.5	4	0.2	20	5.1	—	42	59	0.1	0.2	0.9
18	174.1	245	2 409.4	8 231	3 723.5	1 107	6 310.0	19 824	893	1 946	112.7	13	66.1
1.9	15.0	13	125.5	226	—	159	140.6	136	257	1 053	6.3	5.9	29.2
6.7	49.4	46	4 518.8	275	260.6	355	4 831.4	2 264	610	3 482	29.9	12	68.2
21	224.0	199	3 131.6	2 091	4 544.8	1 999	7 910.5	8 212	1 881	3 619	155.0	26	142.5
1.7	12.8	44	57.9	1 452	1.4	171	74.3	32	239	864	2.4	6.0	30.1
5.3	41.2	24	786.8	565	375.7	190	1 204.9	1 092	226	1 207	35.8	5.6	33.3
2.0	13.2	15	93.0	11	0.1	54	106.0	220	274	653	5.5	4.5	24.3
1.3	10.5	14	299.9	42	2.5	46	313.0	944	164	426	9.6	1.5	7.1
1.7	9.6	12	67.3	226	—	86	77.0	52	403	825	6.6	3.6	17.7
0.8	4.2	1.5	69.1	60	0.1	14	73.6	8	41	63	0.5	0.3	1.3
0.1	0.9	1.0	32.0	2	—	5.3	33.0	4	44	109	0.4	1.0	5.6
1.2	12.2	3.0	66.4	106	—	15	78.6	36	91	90	2.1	1.5	7.7
—	—	0.4	0.1	—	—	7.1	0.1	—	—	88	0.0	—	—

Taulu 2

	1	2	3	4	5	6	7	8	9
Imatra		31	439	5	110	2.1	122	1	50
Inkeroinen		132	2 860	35	646	10	602	5	45
		60	963	15	48	3.3	267	—	—
Jaala		16	488	—	—	0.7	59	—	—
		5.9	300	1	2.4	0.2	10	—	—
Joutseno		62	1 492	10	247	5.3	186	4	37
		40	646	5	50	2.6	86	1	50
Kaipainen		14	477	2	52	0.8	69	—	—
		8.6	232	4	46	0.4	29	1	10
Karhula		256	5 395	16	1 641	13	1 362	16	906
Kausala		101	2 202	13	448	4.5	338	2	30
		61	1 295	1	4.0	5.1	163	2	20
Kirjavala		18	432	2	44	1.4	93	1	10
		29	774	2	261	2.5	168	7	79
Klamila		14	339	1	1.3	1.9	45	—	—
		21	351	4	26	1.9	67	1	4.5
Koria		94	1 432	5	65	2.7	146	5	40
		1.1	23	—	—	—	5	—	—
Kymi		42	1 443	7	77	3.8	91	1	7.0
		21	502	1	3.0	1.9	45	5	34
Kyminlinna		14	365	5	32	2.7	99	3	35
Lauritsala		93	3 098	13	143	6.8	382	9	410
		14	83	—	—	1.2	8	—	—
Lemi		14	441	1	25	1.8	73	—	—
		2.5	102	—	—	0.6	4	—	—
Luumäki		18	1 102	4	22	1.5	57	—	—
		4.7	120	—	—	0.3	22	1	6.0
Mankala		8.9	169	—	—	1.4	47	—	—
Miehikkälä		13	553	5	137	0.7	94	28	284
		15	478	11	133	1.2	65	2	20
Myllykoski		127	2 596	8	187	9.7	509	13	2 833
		10	155	—	—	1.4	5	—	—
Parikkala		71	2 220	5	151	6.2	365	—	—
		41	903	2	12	4.0	134	5	139
Pyhtää — Pyttis		22	296	—	—	1.8	81	—	—
Pyhäntö		4.8	437	6	122	0.6	31	1	30
		1.5	129	—	—	0.2	7	—	—
Raippo		13	142	—	—	0.6	7	—	—
		22	410	2	82	1.1	27	—	—
Rauha		31	612	4	95	1.9	66	2	35
		49	609	7	119	5.3	104	—	—
Ruokolahti		50	874	3	71	1.9	80	—	—
		78	1 268	2	0.5	2.8	85	—	—
Savitaipale		27	1 784	5	37	1.8	117	1	2.5
		25	1 087	3	34	1.9	84	—	—
Selänpää		17	398	6	158	1.4	45	1	20
		12	941	6	200	1.1	44	2	20
Siltäkylä — Broby		21	468	—	—	1.6	54	—	—
		15	272	1	2.0	1.2	52	—	—
Simpele		47	2 373	1	200	5.4	359	2	40
		38	738	—	—	1.7	64	—	—
Sippola		12	498	2	10	0.8	56	3	32
		10	349	—	—	1.2	61	—	—
Sunila		57	534	5	100	4.0	139	—	—
		11	60	—	—	0.7	20	—	—
Suomenniemi		15	581	4	32	1.0	47	1	60
		3.2	131	—	—	0.3	22	—	—
Särkisalmi		18	636	13	77	2.1	82	1	5.0
Taavetti		60	1 782	1	4.0	3.2	193	—	—
		25	419	—	—	0.8	27	—	—
Tainionkoski		103	3 618	13	391	11	628	4	440
Taipalsaari		25	567	—	—	5.4	23	—	—
		14	423	—	—	1.5	25	—	—
Utti		23	360	1	6.2	1.3	47	3	200
		4.3	53	—	—	0.4	7	—	—
Uukuniemi		4.5	213	—	—	1.0	41	—	—
		14	457	10	386	1.2	132	2	24

Tabell 2

10	11	12	13	14	15	16	17	18	19	20	21	22	23
1.3	9.5	11	61.3	21	2.4	45	73.4	156	26	267	0.7	0.8	4.7
3.6	29.0	14	1 507.0	359	10.1	163	1 546.7	72	486	1 527	11.2	3.4	17.3
1.6	9.2	8.3	170.5	213	—	74	179.7	176	100	904	4.0	4.6	23.4
0.9	6.7	14	90.6	21	0.7	32	98.1	396	146	178	4.6	2.1	11.0
0.3	1.2	0.6	22.6	—	—	7.2	23.9	—	45	114	0.7	0.6	3.0
2.1	17.2	22	324.0	121	4.9	93	346.4	640	186	921	15.2	2.7	14.1
0.5	3.2	2.6	17.1	—	—	47	20.4	4	73	299	0.8	0.9	4.4
0.8	6.5	4.1	189.9	44	1.3	21	197.8	20	38	206	1.6	1.2	6.1
0.2	1.1	1.4	1.9	—	—	11	3.0	—	14	127	0.3	0.7	3.1
6.7	59.4	50	3 334.5	270	52.0	333	3 448.4	2 596	1 059	1 108	37.3	5.5	28.6
2.7	23.7	29	620.2	165	1.7	139	646.1	3 432	194	1 027	21.5	2.9	15.4
1.6	11.8	17	44.4	208	—	86	56.2	764	193	891	6.2	5.0	24.7
0.8	6.9	2.9	105.6	75	0.0	24	112.7	164	89	143	2.5	1.6	8.4
1.3	8.6	11	31.5	—	—	45	40.4	252	158	327	1.5	2.4	12.6
0.6	3.6	1.4	97.7	208	—	19	101.3	64	92	224	3.4	2.1	9.6
0.4	1.7	2.2	10.6	364	—	26	12.4	4	27	234	1.0	1.5	7.4
1.8	11.2	21	427.6	217	4.8	121	443.6	1 116	74	704	7.2	2.3	10.8
—	—	0.5	0.4	—	—	1.7	0.4	—	—	29	—	—	—
1.4	8.5	4.0	99.1	15	0.2	53	107.9	184	259	677	5.1	3.1	15.7
0.7	4.2	2.7	58.3	5	1.4	26	64.0	84	105	363	2.3	2.1	10.7
0.9	5.3	9.3	19.3	244	—	28	24.6	580	103	680	3.0	1.9	9.4
2.2	16.6	22	295.0	227	73.7	128	385.8	528	139	563	16.4	6.3	38.2
—	—	0.7	—	—	—	16	—	—	—	56	—	—	—
0.5	3.3	17	53.4	141	0.7	33	57.4	72	60	270	3.0	2.2	12.6
0.2	1.1	0.2	8.0	—	—	3.6	9.2	—	31	81	0.8	1.0	5.3
0.8	5.0	2.9	53.6	16	0.2	24	58.8	144	171	325	5.6	2.4	10.6
0.2	1.6	3.0	4.7	—	—	8.4	6.4	—	50	217	0.5	0.8	4.0
0.3	2.3	2.3	5.6	4	0.0	13	8.0	104	125	205	0.9	1.5	8.3
1.3	10.6	9.8	241.7	19	0.4	26	253.1	156	262	325	4.3	1.3	6.7
0.7	3.2	1.8	25.7	54	—	20	29.1	—	179	219	1.3	1.2	5.6
4.6	81.5	23	1 146.5	209	292.5	168	1 523.5	1 024	168	1 214	12.7	3.9	20.4
0.4	2.3	0.8	3.5	—	—	13	5.8	—	52	215	0.8	0.8	4.0
2.6	24.0	22	683.6	483	—	105	707.7	2 140	124	438	8.4	2.3	11.9
1.1	5.7	13	8.2	5	—	60	14.0	252	61	422	2.3	3.1	15.2
1.0	6.6	11	56.3	52	—	37	62.9	240	421	364	1.9	2.0	11.4
0.6	7.5	1.5	65.4	—	—	7.9	73.0	144	69	204	1.9	1.1	4.7
—	—	0.3	0.8	—	—	2.1	0.8	—	—	12	0.0	—	—
0.3	1.2	1.5	45.1	9	—	16	46.3	—	35	77	1.1	0.4	2.0
0.3	2.2	1.4	15.1	2	—	25	17.4	4	37	224	0.9	1.2	5.4
1.0	6.8	2.8	96.3	40	0.9	37	104.1	212	55	286	1.9	0.8	3.9
0.5	3.2	1.7	40.4	53	0.0	57	43.7	36	66	99	0.1	1.5	9.5
1.2	8.6	20	204.6	47	1.1	74	214.3	660	223	226	4.3	2.8	15.9
1.7	11.3	9.0	58.1	14	—	93	69.3	36	211	587	3.2	4.5	26.2
1.7	16.3	13	451.1	71	0.4	45	467.9	252	221	345	10.1	2.4	12.0
1.1	6.0	5.5	10.9	—	—	35	16.9	52	139	470	1.8	3.2	16.5
0.5	4.0	6.1	108.0	94	78.5	25	190.6	72	76	169	1.3	0.9	4.5
0.8	11.1	2.3	64.1	159	0.5	17	75.9	4	129	169	0.2	0.6	3.2
0.7	4.0	12	65.1	75	—	36	69.2	200	265	371	5.8	1.2	6.1
0.6	2.5	1.2	11.9	3	—	18	14.4	—	232	293	2.3	1.5	7.5
2.6	20.7	9.1	222.1	160	50.2	67	293.3	92	167	512	6.0	4.2	22.3
—	—	5.7	0.4	—	—	46	0.4	—	—	247	0.2	—	—
0.9	5.2	17	218.7	123	—	31	223.9	136	164	184	3.4	1.7	8.9
0.2	1.1	2.0	6.3	—	—	14	7.4	—	25	161	0.7	0.6	2.4
1.2	11.8	3.2	170.1	—	—	66	182.0	76	137	686	1.8	2.8	15.2
0.2	1.4	1.1	9.8	—	—	13	11.3	20	71	130	0.2	1.0	5.4
0.8	4.1	6.1	60.8	106	0.3	23	65.3	44	76	182	2.6	1.7	7.9
—	—	0.5	—	—	—	4.1	—	—	—	78	0.1	—	—
1.1	10.3	4.7	20.6	1	0.0	27	30.9	64	41	270	5.4	2.9	14.1
2.0	17.3	23	296.2	181	0.6	91	314.1	532	187	529	8.4	3.5	16.7
0.5	3.5	7.9	11.5	—	—	35	15.0	412	41	271	1.0	1.2	5.7
3.3	28.1	16	6 608.8	54	17.3	137	6 654.9	544	235	982	31.7	6.2	39.2
0.6	3.3	8.7	61.2	17	0.3	40	64.7	320	61	381	3.7	2.1	10.8
0.5	2.8	2.4	13.0	12	—	19	15.8	16	69	188	1.1	2.3	11.9
0.7	4.2	5.3	6.5	307	—	30	10.9	4	35	242	0.6	1.2	6.1
—	—	0.2	—	—	—	5.0	—	—	—	30	—	—	—
0.4	2.4	3.7	82.5	12	0.3	9.8	85.1	76	55	40	0.6	0.4	1.9
0.7	19.8	0.9	22.5	—	—	17	42.7	—	17	136	0.6	1.5	8.5

Taulu 2

1	2	3	4	5	6	7	8	9
Vainikkala	32	858	—	—	1.6	48	5	171
Viirolahti	38	1 276	6	406	3.1	160	4	177
Voikka	13	76	—	—	0.5	7	—	—
	83	1 964	8	489	9.0	531	10	266
	15	27	—	—	0.7	10	—	—
Voikoski	20	621	1	4.0	0.5	26	2	158
	6.9	332	1	10	0.5	15	—	—
Ylämaa	14	419	—	—	1.4	46	—	—
	4.4	203	—	—	0.3	37	—	—
Yhteensä — Summa	7 966	167 475	801	28 591	426	31 910	337	15 739
Mikkelin lääni — S:t Michels län								
Konttorit — Kontor								
Heinola	338	9 379	63	1 240	15	1 729	32	712
	43	1 212	14	73	2.5	204	—	—
Mikkeli	2 156	18 781	123	5 310	45	7 685	67	2 107
	53	1 195	1	30	4.0	2 060	3	35
Pieksämäki	329	7 193	54	1 105	25	2 033	22	570
	134	2 673	7	49	8.2	159	8	132
Savonlinna	732	19 715	138	3 480	32	5 200	58	823
	143	3 201	21	524	8.4	446	6	53
Toimistot — Expeditioner								
Anttola	15	517	2	10	2.4	76	2	20
	4.5	162	2	6.5	0.5	18	1	4.0
Enonkoski	26	601	6	170	1.7	54	—	—
	0.9	94	—	—	0.1	14	—	—
Haapakoski	16	262	3	215	0.9	51	—	—
Hartola	37	1 589	7	128	2.1	215	1	20
	31	998	3	78	2.1	78	—	—
Haukivuori	35	1 010	3	11	2.1	108	2	80
	4.9	86	—	—	0.3	6	—	—
Heinävesi	44	2 075	6	84	2.8	371	2	45
	67	1 796	3	104	4.9	218	—	—
Hietanen	13	420	—	—	0.4	36	—	—
Hirvensalmi	34	845	4	33	2.8	96	2	60
	21	537	8	95	1.1	32	—	—
Huutokoski	5.1	180	2	6.6	0.9	36	—	—
Joroinen	75	1 986	7	160	3.1	347	—	—
	22	379	—	—	0.4	25	—	—
Joutsa	52	2 024	11	94	1.7	294	3	22
	33	1 247	1	120	2.7	80	—	—
Juva	54	2 450	10	407	2.4	370	5	238
	50	1 040	—	—	3.4	122	—	—
Kalvitsa	18	214	5	116	0.7	44	1	12
Kangaslampi	17	514	—	—	1.1	90	—	—
	12	385	—	—	1.3	42	—	—
Kangasniemi	50	1 880	10	392	3.9	424	1	10
	41	944	—	—	1.6	102	—	—
Kantala	10	425	4	42	1.2	9	1	10
	30	355	1	10	1.4	44	2	30
Karvionkanava	5.9	626	1	5.0	0.8	86	2	70
	39	1 507	5	235	4.6	290	4	92
Kerimäki	24	1 189	4	170	1.8	174	—	—
	23	661	—	—	1.6	101	1	6.0
Kolkontaipale	15	624	2	22	1.0	63	1	10
	19	260	—	—	1.0	4	—	—
Leivonmäki	9.6	565	1	4.9	0.3	22	—	—
	22	1 046	21	112	1.5	56	1	3.0
Mäntyharju	97	3 482	6	26	6.8	311	6	303
	60	1 856	11	139	5.5	150	3	21
Mäntyharju kk.	13	295	—	—	0.6	75	—	—

Tabell 2

10	11	12	13	14	15	16	17	18	19	20	21	22	23
0.7	16.8	8.1	331.8	128	—	43	348.8	84	88	187	2.8	0.9	4.2
1.9	11.7	14	214.0	128	9.9	59	236.3	776	182	510	12.6	3.8	19.2
—	—	1.8	0.6	—	—	15	0.6	—	—	142	0.1	—	—
2.5	18.0	11	353.9	38	43.9	108	416.6	1 044	316	1 292	11.2	7.6	42.3
—	—	0.8	—	—	—	17	—	—	—	231	—	—	—
0.7	7.4	3.4	74.0	4	0.0	25	81.5	8	114	119	0.2	0.8	4.0
0.1	0.6	2.4	12.4	1	0.3	10	13.3	—	3.2	70	0.2	0.3	1.6
0.7	5.2	12	48.8	133	0.4	28	54.5	84	104	162	4.5	1.0	5.2
0.2	0.8	0.8	17.7	—	—	5.8	18.4	4	48	109	0.1	0.4	2.0
185	1 666.5	1 495	38 868.6	23 990	22 708.6	10 298	63 288.0	66 792	19 469	51 496	1 007.8	274	1 463.7
8.4	73.3	77	1 677.1	372	558.9	450	2 311.2	3 888	1 211	1 386	60.6	7.8	37.7
1.5	7.8	5.3	19.0	4	—	54	26.9	248	386	733	3.0	5.6	28.0
21	212.3	348	2 840.2	9 444	3 871.7	2 606	6 931.7	17 396	955	3 187	142.4	22	126.5
0.9	4.7	7.7	32.5	8	—	69	37.2	1 844	40	793	5.6	3.2	16.7
10	95.7	59	792.0	653	976.8	433	1 866.2	2 268	453	2 143	61.7	9.7	51.2
2.7	23.7	17	81.4	187	—	165	105.2	128	168	1 137	8.6	7.5	39.7
17	188.8	191	3 918.7	2 040	3 318.6	999	7 430.3	5 936	1 071	2 028	120.4	13	75.9
3.7	26.3	32	101.9	165	0.0	191	128.8	528	222	1 246	12.2	10	55.7
0.9	7.9	11	59.9	2	0.0	29	67.8	104	123	346	4.8	3.0	16.8
0.3	1.2	0.4	1.9	—	—	5.9	3.1	4	8.5	108	0.6	1.0	4.3
1.4	9.7	4.8	87.1	16	—	35	97.0	144	62	329	6.9	1.6	9.2
—	—	0.1	0.7	—	—	1.2	0.7	—	—	13	0.0	—	—
0.5	3.4	1.4	158.7	2	0.1	20	162.4	4	47	150	0.4	0.8	3.6
2.1	15.0	20	428.1	130	77.0	63	520.2	1 112	236	496	14.0	2.6	13.6
1.0	5.7	7.1	41.4	7	0.3	43	47.5	—	239	351	2.6	2.5	12.6
1.7	12.9	12	139.5	24	0.0	52	152.5	1 416	92	439	4.5	2.1	10.9
0.1	0.6	0.3	0.6	—	—	5.7	1.2	—	11	52	0.7	0.4	2.3
2.0	18.6	30	342.8	129	15.3	81	376.8	1 636	158	239	8.4	1.9	10.1
2.1	26.4	11	23.1	13	0.0	87	49.6	40	170	623	2.3	4.8	25.2
0.6	7.4	2.7	53.7	—	—	17	61.0	4	70	230	2.0	2.2	11.8
1.6	15.0	14	129.9	133	0.4	53	145.4	348	111	353	6.0	3.4	17.9
0.6	6.8	4.7	28.1	—	—	28	35.0	4	85	278	3.1	2.2	12.0
0.3	1.9	2.7	5.2	2	—	9.2	7.1	684	36	130	0.4	0.7	3.4
2.3	17.2	23	347.3	496	16.2	106	380.9	476	213	580	20.9	2.0	10.1
0.3	3.4	1.4	25.3	208	—	25	28.6	—	7.7	154	0.7	0.7	3.6
3.0	24.4	21	463.2	101	6.8	80	494.5	864	313	511	16.7	3.1	18.1
1.7	8.9	7.5	76.3	60	—	46	85.4	168	110	501	5.6	4.0	21.2
2.7	25.9	25	383.9	540	0.4	88	410.8	1 284	321	973	20.6	6.1	33.6
1.1	5.2	4.4	36.3	—	—	60	41.5	40	83	680	4.4	5.1	26.5
0.3	2.1	1.6	8.4	—	—	21	10.6	76	30	124	1.6	1.4	7.4
0.6	4.5	13	57.4	221	—	33	61.8	100	43	161	2.8	1.7	9.6
0.3	1.7	5.6	13.1	52	—	19	14.8	4	40	143	0.7	1.1	6.1
3.0	28.5	23	335.7	167	23.5	82	388.1	580	189	550	15.6	6.8	37.3
0.5	3.4	2.8	42.3	4	—	47	45.7	56	50	346	1.1	2.1	10.5
0.5	2.8	3.0	33.4	113	0.1	15	36.3	16	41	118	0.6	1.4	6.7
0.3	2.3	1.7	11.6	—	—	34	14.0	—	1.5	128	0.5	0.4	2.1
0.6	3.5	3.4	205.1	8	0.6	11	209.3	52	53	123	1.2	1.4	7.8
2.1	17.6	7.8	41.4	8	—	55	59.3	76	160	299	2.6	3.4	17.7
1.7	12.3	17	176.6	34	1.1	46	190.1	568	72	358	9.0	2.3	13.1
0.9	5.7	3.5	32.0	3	—	30	37.7	40	64	258	1.8	2.2	12.2
0.9	5.9	1.6	45.2	107	0.1	20	51.2	24	46	255	3.1	1.7	9.1
0.3	1.4	1.5	1.0	56	—	22	2.4	24	5.9	159	1.0	0.5	3.0
1.1	6.3	4.1	139.6	11	0.0	16	145.9	152	102	138	3.3	1.2	6.2
1.0	8.6	2.3	20.5	157	—	28	29.2	220	96	226	3.0	2.5	13.6
5.3	67.9	22	458.4	279	—	135	526.7	1 520	194	971	12.5	3.3	17.8
2.0	23.8	14	68.9	157	—	84	92.9	164	367	621	3.7	5.4	29.1
0.5	3.1	11	5.4	1	—	25	8.5	420	77	143	1.8	1.4	7.8

Taulu 2

1	2	3	4	5	6	7	8	9
Nuoramoinen	11	460	8	133	1.1	38	—	—
	1.6	86	—	—	0.1	11	—	—
Otava	30	453	2	14	3.0	67	2	25
	4.2	30	—	—	0.5	2	—	—
Pertunmaa	17	765	1	7.0	0.8	55	2	28
	21	747	1	12	2.2	111	—	—
Punkaharju	22	453	—	—	0.7	62	1	40
Punkasalmi	33	693	12	241	1.9	102	—	—
	2.2	94	—	—	0.1	8	—	—
Putikko	22	633	2	52	1.2	72	—	—
	8.0	410	3	5.4	0.6	19	—	—
Puumala	38	1 719	6	101	4.6	331	—	—
Rantasalmi	62	2 063	19	308	7.5	218	1	35
	22	651	2	62	1.7	48	—	—
Ristiina	25	641	—	—	1.9	99	—	—
	13	301	1	10	0.3	47	—	—
Savonranta	18	1 044	2	7.5	1.5	122	1	30
	6.6	231	—	—	0.7	33	—	—
Sulkava	43	1 996	9	69	3.1	341	2	100
	34	1 017	15	721	1.8	138	1	20
Sysmä	81	2 260	29	448	4.0	518	7	165
	34	847	2	15	2.1	112	4	46
Vierumäki	9.8	177	—	—	0.4	14	1	30
	9.0	56	—	—	0.1	12	—	—
Virtasalmi	13	533	3	37	2.6	48	—	—
	7.3	162	1	10	0.7	8	—	—
Yhteensä — Summa	5 661	118 997	688	17 058	261	26 886	259	6 006
Kuopion lääni — Kuopio län								
Konttorit — Kontor								
Iisalmi	337	9 471	38	1 178	18	1 997	6	111
	93	2 423	1	90	5.4	294	—	—
Ilomantsi	54	2 780	34	1 322	3.6	511	3	50
	59	1 312	8	112	4.3	335	2	5.0
Joensuu	1 313	27 871	154	4 835	46	6 690	50	2 093
	173	3 948	15	122	11	643	2	90
Kuopio	3 141	41 937	325	23 675	177	12 232	261	16 343
	137	3 433	6	231	7.9	547	11	204
Liekka	199	6 808	66	1 462	13	2 021	10	433
	88	2 696	8	226	6.4	411	2	16
Nurmes	144	4 319	15	442	7.4	751	13	528
	66	1 491	—	—	4.5	200	4	61
Varkaus	397	10 546	250	10 531	27	4 228	25	1 218
	56	1 454	12	95	6.8	611	6	63
Toimistot — Expeditioner								
Alapitkä	17	392	—	—	3.3	49	—	—
	19	459	2	20	1.8	53	1	22
Hammaslahti	30	886	4	1 334	1.7	122	1	35
	24	473	1	220	1.8	55	—	—
Hankasalmi	37	1 296	1	2.0	2.2	163	1	8.0
	14	596	3	20	0.5	40	3	21
Hankasalmi as.	38	1 145	7	67	2.7	123	2	50
	36	890	—	—	0.9	16	—	—
Iisvesi	27	2 925	15	216	2.7	178	3	24
	3.2	102	—	—	0.1	9	—	—
Juankoski	58	1 256	20	309	5.8	411	8	989
	7.4	135	—	—	0.5	27	—	—
Juuka	46	2 123	11	617	3.6	399	1	3.2
	54	2 279	3	270	7.2	446	2	43
Kaavi	29	1 243	4	86	6.2	240	—	—
	32	1 065	—	—	3.2	277	4	678
Kaltimo	52	2 297	13	216	3.7	343	4	300
	42	1 677	5	61	3.5	223	—	—

Tabell 2

10	11	12	13	14	15	16	17	18	19	20	21	22	23
0.7	3.7	1.9	24.0	9	0.0	15	27.8	44	115	213	2.1	1.2	6.4
—	—	0.2	1.3	—	—	2.0	1.3	—	—	39	0.1	—	—
0.8	5.8	8.3	131.8	143	0.2	43	137.9	60	78	370	5.8	2.1	11.2
—	—	0.5	0.4	—	—	5.2	0.4	—	—	29	0.0	—	—
1.2	7.9	8.9	106.3	16	0.6	29	114.8	160	169	140	4.0	3.2	17.4
0.7	3.3	4.6	9.4	—	—	30	12.8	16	36	479	1.3	2.6	13.7
0.7	5.5	9.6	17.5	369	—	34	23.0	24	77	119	0.5	0.4	2.1
1.5	9.9	21	68.3	13	0.3	58	78.8	244	201	213	8.5	1.0	5.5
—	—	0.7	0.4	—	—	3.2	0.4	—	—	53	—	—	—
1.1	25.4	5.5	98.6	1	0.0	31	124.0	12	116	257	1.4	1.3	6.9
0.4	2.7	0.7	4.8	—	—	10	7.6	—	4.9	101	1.6	1.0	5.4
2.4	16.0	19	389.5	25	0.7	66	406.3	1 032	149	485	9.8	2.8	15.0
2.4	18.0	27	286.7	71	—	101	305.0	680	185	837	9.4	2.8	14.8
0.7	7.5	4.5	11.4	—	—	30	18.9	8	150	304	3.8	1.6	8.8
1.2	7.4	16	65.6	10	—	44	73.0	360	116	278	4.4	3.5	19.4
0.4	2.4	2.3	4.3	—	—	17	6.7	20	69	128	1.2	1.3	6.7
1.2	6.2	8.9	92.1	234	9.2	30	107.6	504	90	185	7.9	2.1	11.6
0.3	1.4	0.3	4.4	—	—	8.1	5.9	8	23	86	0.3	0.9	4.8
2.5	23.1	20	364.0	210	2.9	72	390.2	444	312	572	14.1	4.2	23.1
1.4	9.1	4.9	29.2	1	—	43	39.0	12	86	394	3.1	3.4	18.6
2.9	20.1	25	527.4	451	5.2	116	553.3	4 884	309	799	23.6	3.0	16.9
0.7	5.7	4.4	44.7	—	—	42	50.4	16	151	407	3.2	2.4	12.8
0.2	1.2	1.8	41.9	5	0.1	12	43.2	16	145	95	1.2	0.7	3.1
0.2	1.1	0.5	2.5	—	—	9.8	3.7	—	—	25	—	—	—
0.8	4.4	8.5	60.2	5	—	25	64.5	112	116	165	3.3	2.5	13.7
0.1	0.3	0.8	4.1	—	—	9.2	4.4	—	4.9	88	0.4	0.3	1.3
137	1 239.5	1 287	16 382.0	17 677	8 887.2	7 510	26 531.8	53 316	11 338	32 172	717.1	214	1 154.8
10	94.6	94	1 226.2	1 288	2 205.7	472	3 527.7	5 192	431	2 356	56.5	11	57.4
1.9	11.2	13	38.2	373	—	115	49.4	12	187	1 120	2.7	6.7	37.8
4.7	35.8	55	349.4	487	0.0	121	386.6	1 188	323	724	15.2	5.9	34.0
2.1	11.5	6.8	10.8	681	0.6	74	23.0	36	90	479	1.4	4.8	26.9
27	296.6	274	3 231.9	4 791	5 553.9	1 699	9 089.3	19 760	837	2 660	161.4	18	100.2
5.6	39.7	36	98.9	1 821	0.2	231	139.0	472	259	1 517	10.0	11	61.3
31	335.0	791	7 798.3	14 751	6 626.2	4 209	14 799.5	144 648	1 819	4 721	229.8	33	173.7
3.5	19.0	23	150.8	351	0.3	175	170.5	1 324	143	1 073	10.0	8.0	43.5
10	136.7	113	1 706.6	331	211.4	344	2 056.6	2 060	394	1 583	45.8	8.6	50.4
3.5	17.7	20	83.5	1	—	121	101.4	60	211	832	5.2	6.4	35.0
4.8	49.2	47	669.7	363	349.1	208	1 069.0	2 396	324	808	19.7	7.0	38.6
1.6	8.0	16	24.7	528	—	90	32.8	20	49	624	3.2	4.2	23.8
12	129.3	62	3 340.6	1 148	2 918.4	514	6 400.0	5 668	1 111	2 789	77.6	11	66.4
1.7	9.0	8.4	22.9	395	—	75	32.1	256	215	1 183	3.2	6.4	39.5
0.5	3.4	4.6	92.4	215	0.2	26	96.1	24	64	272	2.1	1.3	7.2
0.5	2.8	6.4	24.5	211	0.2	28	27.6	32	16	165	1.5	1.6	9.4
1.5	9.9	19	145.7	81	0.2	53	157.2	452	107	303	7.0	3.7	20.8
0.7	4.5	3.4	16.0	52	—	31	20.7	4	31	251	1.5	1.8	10.7
2.0	16.0	19	166.3	32	1.7	63	184.1	548	146	323	6.8	2.3	12.0
0.9	7.1	3.5	31.4	1	—	20	38.5	16	29	226	1.2	2.1	9.9
1.7	10.9	10	380.1	51	0.5	54	391.6	364	115	518	4.7	2.8	14.8
1.0	6.2	3.8	18.0	—	—	43	24.2	8	46	304	4.2	1.2	6.4
1.1	6.3	4.5	43.5	3	0.2	39	50.2	36	109	442	2.3	2.7	15.1
—	—	0.2	2.0	—	—	3.7	2.0	—	—	37	—	—	—
2.3	16.7	15	304.4	165	1.0	83	323.4	272	204	535	7.0	3.2	18.1
0.4	2.0	0.2	9.2	—	—	8.6	11.2	96	22	73	1.0	0.7	4.4
2.9	30.2	29	501.8	189	92.7	84	625.4	972	171	515	10.2	2.8	15.9
3.6	19.0	8.2	84.8	210	—	76	104.1	156	109	766	2.4	7.3	42.2
1.9	17.2	20	402.3	187	0.0	58	419.6	3 420	132	278	8.4	2.4	12.9
1.2	6.5	5.4	53.7	52	—	43	60.9	24	72	353	2.6	3.4	18.5
4.2	43.1	29	346.2	144	—	92	389.7	608	193	667	1.2	5.5	30.0
1.5	7.5	6.2	34.6	6	—	55	42.1	12	137	353	2.1	2.6	14.4

Taulu 2

	1	2	3	4	5	6	7	8	9
Karttula		29	1 082	7	250	3.3	158	—	—
		3.0	174	—	—	0.5	20	—	—
Kauppilanmäki		9.8	360	—	—	0.5	36	1	10
		2.0	171	—	—	0.2	6	—	—
Keitele		26	1 446	9	101	1.9	155	3	409
		30	806	—	—	1.5	86	—	—
Kesälahti		24	1 101	15	180	1.7	138	—	—
		5.3	161	—	—	0.4	20	—	—
Kitee		81	2 978	4	52	4.7	803	2	23
		45	790	—	—	2.7	184	2	33
Kiuruvesi		143	4 066	22	190	13	512	2	115
		70	1 549	2	5.0	5.8	203	1	20
Konnevesi		40	1 226	2	7.0	1.3	156	2	20
		14	373	—	—	1.2	22	—	—
Kontiolahti		11	477	3	24	1.3	76	—	—
		50	1 500	1	10	2.0	210	1	10
Kurkimäki		9.5	168	1	3.6	1.2	28	1	15
		13	288	—	—	0.6	24	—	—
Lapinlahti		59	1 531	6	129	4.0	298	—	—
		18	721	—	—	2.3	82	—	—
Leppävirta		62	2 428	20	356	5.8	383	3	130
		39	1 156	7	78	1.8	197	3	44
Liperi		50	1 374	12	162	2.7	180	2	501
		33	797	—	—	2.5	113	1	15
Liperi as.		22	448	1	5.0	0.9	61	5	76
		27	529	3	38	0.8	69	3	28
Maaninka		13	837	6	91	1.7	145	—	—
		47	1 933	18	576	6.3	554	3	94
Muuruvesi		17	803	4	126	1.9	196	1	20
		4.1	281	—	—	0.2	32	—	—
Nilsia		45	2 343	5	54	4.1	462	—	—
		110	3 068	6	601	8.8	461	2	15
Outokumpu		138	4 392	30	963	9.4	803	57	27 414
		40	996	2	16	2.8	204	—	—
Pankakoski		26	774	3	43	2.9	138	3	25
Peltosalmi		12	249	2	18	1.2	53	—	—
		2.9	65	—	—	0.2	4	—	—
Pielavesi		47	2 243	40	357	3.8	382	3	71
		52	2 896	13	90	4.2	436	3	27
Pitkälähti		42	432	1	2.0	1.6	162	6	16
Polvijärvi		34	1 572	17	459	2.7	298	1	20
		47	1 018	4	32	3.2	177	2	19
Porokylä		45	1 556	8	286	3.5	331	3	145
Puhos		6.2	493	2	35	0.4	101	—	—
		27	731	4	49	1.9	170	—	—
Rasivaara		17	462	—	—	1.3	76	—	—
Rautalampi		52	2 362	12	170	3.8	357	7	106
		23	732	7	70	2.2	80	1	20
Rautavaara		19	1 493	8	631	2.0	202	3	106
Rüistavesi		35	516	2	110	1.8	68	—	—
		5.1	113	—	—	0.3	18	—	—
Runni		22	241	—	—	1.4	36	—	—
		4.3	114	—	—	0.7	17	—	—
Rääkkylä		12	953	3	86	1.2	114	1	10
		6.2	332	2	23	0.5	47	—	—
Siilinjärvi		90	2 133	12	108	3.4	258	2	104
		52	1 715	1	4.0	2.9	169	—	—
Sonkajärvi		19	855	2	24	1.0	135	3	22
		12	529	3	38	0.7	64	1	3.5
Sorsakoski		43	1 040	1	50	8.0	850	1	40
Sukeva		27	1 269	1	1.1	1.5	77	—	—
		20	566	5	68	0.7	65	3	20
Suonenjoki		140	4 806	21	356	11	563	8	86
		28	524	—	—	2.1	49	1	5.0
Syvänniemi		10	416	1	3.8	1.1	103	—	—
Tervo		27	1 067	8	311	2.1	186	—	—
Tohmajärvi		57	1 556	4	64	4.3	342	1	40
		39	501	10	116	2.4	158	2	25

Tabell 2

10	11	12	13	14	15	16	17	18	19	20	21	22	23
1.7	9.2	20	180.7	60	0.0	55	190.3	472	131	322	6.3	2.4	14.8
0.0	0.3	0.2	1.3	—	—	4.0	1.6	—	4.5	80	0.3	0.1	0.8
0.5	2.5	4.7	11.5	54	0.0	16	14.1	8	36	197	0.5	1.5	8.0
—	—	0.2	—	2	—	2.6	—	—	—	40	—	—	—
1.8	11.7	10	339.8	23	0.5	41	352.5	224	133	263	5.8	2.9	16.4
0.3	1.3	1.6	4.6	4	—	35	5.9	—	25	202	0.4	0.8	4.2
—	—	—	—	—	—	—	—	—	—	—	—	—	—
1.9	12.2	10	119.1	104	—	40	131.4	240	152	290	5.2	2.8	16.5
—	—	0.1	—	2	—	5.9	—	—	—	62	0.1	—	—
3.6	34.3	39	622.5	278	86.9	132	743.7	1 008	285	485	24.3	5.1	28.9
0.8	4.0	4.4	6.6	53	—	54	10.6	—	62	533	1.1	3.6	20.5
4.0	30.5	54	1 146.0	178	11.8	220	1 188.6	992	223	1 784	28.1	5.6	30.6
1.4	6.9	7.1	35.2	2	—	86	42.1	—	111	854	1.9	4.1	22.2
—	—	—	—	—	—	—	—	—	—	—	—	—	—
1.7	11.3	6.8	166.9	130	0.1	51	178.3	212	151	343	8.2	2.2	12.5
0.6	4.6	1.4	12.1	6	—	17	16.7	—	14	163	0.5	1.5	8.0
1.1	5.4	18	158.5	22	0.9	33	164.8	732	46	169	3.1	1.2	6.9
1.8	10.3	12	47.0	271	2.5	68	59.8	264	139	368	2.6	3.3	19.4
0.3	2.1	5.4	43.4	158	0.0	17	45.6	152	38	71	1.2	1.2	6.5
0.2	1.3	0.5	18.6	—	—	14	19.9	—	—	115	0.3	0.7	3.9
—	—	—	—	—	—	—	—	—	—	—	—	—	—
2.6	21.9	32	247.0	184	0.5	100	269.5	540	133	600	12.8	5.6	31.1
0.7	4.2	7.3	32.2	1	—	29	36.4	—	72	243	0.9	2.5	13.3
2.7	19.5	41	308.4	202	5.7	114	334.1	904	353	620	13.2	4.2	22.6
1.3	8.3	8.3	50.8	234	—	52	59.2	28	122	423	3.0	3.4	18.3
1.8	11.9	37	218.0	92	—	93	230.6	1 240	97	464	7.4	1.6	8.6
0.8	3.3	6.9	16.8	3	—	45	20.2	40	57	297	1.2	1.7	9.3
—	—	—	—	—	—	—	—	—	—	—	—	—	—
0.7	7.1	3.7	36.0	58	—	28	43.2	16	43	157	0.9	1.1	6.0
0.7	4.1	5.6	9.3	142	—	35	13.5	20	25	219	0.6	1.2	6.2
1.2	7.4	17	149.7	71	0.5	33	157.7	584	66	181	3.2	1.2	6.3
2.1	9.4	4.8	57.0	4	—	63	67.1	300	142	608	3.1	4.0	22.7
1.3	7.1	13	131.2	111	—	35	138.4	144	94	188	5.2	1.7	9.5
—	—	0.1	0.8	—	—	4.7	0.8	—	—	90	0.6	—	—
—	—	—	—	—	—	—	—	—	—	—	—	—	—
2.7	20.2	20	743.6	62	0.0	74	764.0	484	272	584	13.3	5.1	28.6
3.3	24.6	15	177.8	15	0.9	140	204.0	88	155	1 049	6.1	8.0	44.7
5.5	38.9	32	1 029.3	185	11.2	191	1 107.8	624	336	1 073	18.3	5.0	25.9
0.9	4.7	4.2	25.3	3	—	49	30.0	32	44	438	1.4	2.9	15.3
1.1	7.4	1.4	42.8	7	0.1	32	50.3	8	126	561	0.8	1.6	8.5
—	—	—	—	—	—	—	—	—	—	—	—	—	—
0.4	1.7	6.3	13.9	64	—	20	15.6	4	62	242	0.7	1.0	5.4
0.1	0.4	1.0	0.4	1	—	4.2	0.8	—	1.2	50	0.2	0.4	2.1
3.1	27.6	38	705.1	307	3.3	96	736.3	1 872	118	344	16.7	2.4	14.0
2.8	17.1	9.0	348.2	267	—	72	365.4	48	118	706	9.2	5.6	31.7
0.4	2.3	5.6	27.2	134	—	50	29.5	540	48	200	0.4	1.0	4.9
—	—	—	—	—	—	—	—	—	—	—	—	—	—
2.5	20.2	20	354.0	10	0.3	61	375.0	392	181	418	7.9	5.1	28.6
1.1	5.5	10	23.9	2	—	63	29.5	24	30	527	2.2	3.0	15.8
2.2	18.7	45	193.4	146	0.0	98	212.5	636	193	441	8.7	3.2	17.4
0.9	6.4	3.9	37.0	—	—	12	43.5	16	87	152	1.3	2.7	15.0
0.4	2.2	4.0	18.4	6	—	35	20.6	—	—	248	0.5	1.3	7.5
1.1	6.2	1.5	10.8	112	—	21	17.0	44	54	262	2.1	2.4	13.0
—	—	—	—	—	—	—	—	—	—	—	—	—	—
2.7	24.2	16	514.2	253	—	77	538.7	872	173	630	11.8	3.4	17.6
0.9	4.8	4.9	21.6	58	—	32	26.5	16	90	331	1.8	2.4	12.9
1.9	21.6	12	201.2	31	0.3	37	223.8	260	114	227	3.1	4.0	22.8
0.8	4.7	12	93.3	74	0.1	50	98.2	588	60	202	3.6	1.6	9.2
—	—	0.1	0.4	—	—	5.7	0.4	—	—	61	0.1	—	—
—	—	—	—	—	—	—	—	—	—	—	—	—	—
0.4	2.2	2.3	6.7	5	—	26	9.0	8	39	173	0.5	2.2	12.4
—	—	0.0	0.1	—	—	5.2	0.1	—	—	126	0.0	—	—
1.0	7.3	12	168.4	8	0.1	27	175.9	404	68	172	6.5	1.0	6.0
0.6	3.4	1.6	5.4	—	—	9.2	8.8	32	23	137	0.7	1.1	6.3
2.4	19.1	39	301.3	10	0.5	138	321.1	836	143	554	12.0	3.3	17.1
1.1	7.3	5.5	34.3	57	0.0	64	41.6	56	157	422	1.5	2.6	14.1
—	—	—	—	—	—	—	—	—	—	—	—	—	—
1.2	8.9	21	114.9	174	4.8	44	128.6	260	89	270	3.7	2.1	12.5
0.5	2.6	1.4	10.4	3	—	16	13.0	48	36	169	0.4	2.1	12.3
1.1	6.8	3.3	388.9	1	0.0	57	395.8	52	157	372	1.4	1.6	8.6
1.2	8.2	5.6	108.3	141	39.9	37	156.4	80	130	266	2.8	1.3	7.0
0.6	5.0	15	31.1	513	—	38	36.2	20	72	132	0.6	0.2	1.1
—	—	—	—	—	—	—	—	—	—	—	—	—	—
4.1	32.8	45	1 027.0	206	13.7	205	1 074.0	1 188	184	1 258	30.2	5.2	27.8
0.3	2.6	4.0	16.3	—	—	35	19.0	—	27	200	1.3	0.6	3.2
0.6	2.2	2.8	16.3	3	0.0	15	18.5	68	132	160	0.7	2.0	11.6
1.6	9.1	16	196.8	73	75.1	49	281.4	88	113	405	3.4	1.8	10.0
2.3	23.2	20	330.5	1 049	157.8	87	511.6	900	149	459	6.1	2.7	14.7
1.1	7.5	13	16.0	274	—	57	23.7	172	51	215	1.3	1.5	7.8

Tavulu 2

1	2	3	4	5	6	7	8	9
Tohmajärvi as.	23	1 198	1	16	1.2	110	—	—
	36	1 328	—	—	3.5	165	2	43
Toivala	14	249	1	10	1.1	59	—	—
Tuupovaara	17	690	8	76	1.2	110	—	—
	43	1 779	5	143	4.4	579	5	102
Tuusniemi	28	1 351	3	72	2.0	235	1	75
	62	1 535	4	339	4.8	283	2	105
Uimaharju	20	1 138	3	89	1.9	120	1	15
	46	1 985	32	119	3.2	296	13	36
Uusi-Värtsilä	14	920	11	1 024	0.7	172	—	—
	29	563	2	40	5.3	58	—	—
Valtimo	34	1 362	—	—	3.5	110	—	—
	38	1 318	4	82	3.4	212	—	—
Varpaisjärvi	25	1 075	7	240	1.1	231	—	—
	15	662	—	—	0.8	46	—	—
Vesanto	35	1 616	2	70	3.3	245	—	—
	35	1 220	4	47	3.7	153	2	35
Viekijärvi	12	683	4	90	1.2	69	1	3.7
Vieremä	26	878	7	261	2.5	178	2	840
	15	645	—	—	0.8	67	—	—
Viinijärvi	27	1 086	3	43	2.1	165	1	15
	17	598	—	—	1.2	100	2	9.0
Yhteensä — Summa	9 864	244 284	1 505	58 139	624	51 771	607	54 568
Vaasan lääni — Vasa län								
Konttorit — Kontor								
Haapamäki	105	2 038	6	113	3.4	298	6	177
	63	1 293	1	10	4.6	198	8	132
Jakobstad — Pietarsaari	669	9 952	22	933	35	1 209	10	594
	15	377	—	—	0.6	49	—	—
Jyväskylä	2 152	31 841	181	9 108	124	11 433	82	4 314
	123	2 538	21	270	11	504	2	21
Kauhava	119	3 708	14	337	25	947	2	310
	25	1 015	1	15	2.9	367	2	17
Kokkola — Gamlakarleby	1 005	16 108	42	2 012	83	12 276	28	860
	30	665	1	4.5	5.4	275	1	11
Kristinestad — Kristiinankaupunki	185	3 338	17	689	7.2	721	5	335
	39	1 838	5	112	3.2	331	—	—
Lapua	251	5 726	14	934	12	1 175	5	135
	55	1 581	1	3.7	5.5	188	1	1.0
Seinäjoki	812	12 612	25	690	44	3 449	51	13 469
	51	641	3	150	2.9	101	2	85
Vaasa — Vasa	2 506	48 205	177	12 757	113	13 030	153	16 013
	75	2 290	14	158	8.0	473	7	413
Äänekoski	141	4 348	30	812	9.2	751	10	293
	18	512	5	125	1.2	114	—	—
Toimistot — Expeditioner								
Alajärvi	45	1 506	5	307	3.0	215	1	2.0
	37	1 246	1	50	3.2	145	1	5.0
Alavus as.	93	1 829	14	531	7.1	298	9	113
	5.2	225	1	16	0.2	24	—	—
Alavus kk.	72	2 468	8	218	3.7	392	2	120
	18	593	1	12	1.5	86	—	—
Bennäs	9.9	373	3	22	1.5	437	—	—
	19	583	3	1.4	0.9	39	—	—
Esse	24	349	—	—	5.2	27	1	2.0
	2.7	88	—	—	0.1	7	—	—
Evijärvi	18	552	4	168	3.3	54	3	35
	27	1 141	1	2.8	1.6	80	1	4.0
Himanka	40	982	1	28	1.8	386	—	—
	3.2	24	—	—	0.5	5	—	—
Härmä	25	1 080	21	1 438	1.9	60	1	7.0
Ilmajoki	80	2 063	5	33	7.5	291	1	10
Inha	15	626	3	33	1.2	43	2	14
	14	238	—	—	0.7	37	—	—

Tabell 2

10	11	12	13	14	15	16	17	18	19	20	21	22	23
1.6	10.9	18	161.0	21	0.1	45	172.0	208	126	222	3.5	1.3	7.1
1.5	13.6	5.6	21.7	261	—	49	35.4	8	119	383	2.2	3.1	15.9
0.3	2.5	2.6	4.4	118	—	19	6.9	32	33	139	1.6	0.8	3.9
1.3	11.7	15	144.4	33	0.6	34	156.7	348	61	141	2.9	1.4	7.8
3.0	20.8	7.1	14.1	64	0.3	60	35.4	80	135	363	2.0	3.6	19.8
1.6	9.6	20	303.6	30	17.7	54	331.0	656	87	337	6.1	2.7	14.9
1.5	17.0	7.3	27.6	127	0.2	78	45.2	180	36	497	2.6	3.1	16.2
1.6	20.5	8.3	134.8	176	0.1	33	155.5	40	121	332	1.9	1.3	7.1
1.9	14.3	6.7	71.8	20	0.1	60	86.4	24	148	285	2.1	3.1	16.0
1.2	15.5	2.3	169.0	107	0.1	19	185.6	148	126	186	1.0	1.6	8.6
0.5	5.2	3.4	8.4	52	—	38	13.7	16	68	165	0.9	0.9	4.8
1.9	14.7	17	140.3	4	0.3	58	155.3	248	213	223	12.1	2.8	15.3
1.2	9.8	5.9	7.5	8	—	50	17.4	—	151	411	1.6	2.4	13.1
1.7	13.0	16	151.6	20	0.5	46	165.3	260	67	261	4.6	3.7	20.3
0.3	1.5	2.0	8.6	1	0.0	19	10.1	—	21	235	0.6	0.7	4.2
1.9	13.1	11	465.7	166	0.2	53	479.1	280	119	306	10.3	1.5	8.2
0.9	4.3	3.9	10.4	—	—	45	14.8	12	103	381	2.1	1.9	10.0
0.9	4.7	3.0	39.9	3	0.1	17	44.8	164	91	279	1.4	1.6	8.8
1.5	10.1	16	174.3	236	6.7	47	192.1	204	129	356	7.4	1.8	10.7
0.6	3.2	2.5	25.1	1	0.6	20	28.8	28	62	263	1.0	1.5	8.1
1.4	8.3	15	231.0	235	0.5	47	239.8	412	91	430	5.3	2.1	12.2
0.7	2.7	4.2	29.5	4	0.0	24	32.2	12	27	216	0.7	1.7	8.9
269	2 289.6	2 784	35 279.8	37 298	18 407.9	13 876	56 090.0	212 376	16 821	59 927	1 117.4	395	2 180.1
2.7	20.7	13	380.8	126	2.1	126	403.9	548	201	570	7.7	2.5	12.4
1.6	10.1	13	155.3	265	0.0	84	165.6	1 528	321	469	7.4	3.6	17.5
8.8	82.0	45	11 780.0	655	1 482.9	770	13 346.4	4 616	8 063	1 945	75.7	11	64.9
0.7	7.6	2.8	23.3	53	—	19	30.9	12	400	274	1.1	2.7	14.6
35	457.6	312	4 417.6	7 689	5 803.1	2 673	10 691.8	35 696	2 404	4 611	215.9	21	114.7
3.7	26.6	19	121.8	63	0.1	160	148.8	1 112	376	1 186	4.6	9.2	49.9
4.5	34.0	20	699.9	673	61.5	174	796.0	6 096	239	1 001	20.3	1.3	6.0
1.3	8.4	3.4	17.7	13	—	34	26.2	188	140	407	0.8	2.7	12.9
16	172.1	153	7 547.1	3 024	2 034.9	1 288	9 756.9	13 188	4 781	2 554	115.6	10	55.0
1.2	9.7	3.9	34.8	327	0.1	42	44.7	172	469	359	5.1	3.2	15.9
3.0	23.6	34	1 367.4	737	49.5	233	1 441.6	2 328	1 219	553	15.8	2.9	15.0
2.8	17.4	11	54.6	166	—	58	72.1	20	1 130	500	4.5	6.0	31.4
7.6	68.5	41	1 053.6	840	965.5	319	2 088.8	3 840	244	1 926	37.8	5.6	30.3
1.9	17.1	5.7	77.1	7	—	69	94.3	220	56	1 007	4.8	4.2	23.1
14	164.7	237	2 662.3	3 498	1 019.9	1 127	3 861.0	10 620	880	2 094	71.7	5.4	27.9
1.0	7.2	5.3	36.0	52	—	61	43.4	284	130	648	2.6	1.8	8.7
35	440.8	525	4 982.5	9 723	8 445.4	3 250	13 897.5	46 396	18 120	3 517	266.0	29	157.8
2.8	20.3	15	52.4	199	—	104	73.2	584	1 442	1 147	13.9	9.4	49.1
6.1	57.5	82	876.5	510	308.7	243	1 243.8	1 636	283	1 458	21.2	4.6	26.1
0.6	3.8	7.0	10.3	211	—	28	14.3	28	72	207	0.9	1.0	5.5
2.8	38.6	23	607.5	222	112.2	76	758.6	764	214	325	10.2	2.9	15.2
2.0	15.9	3.8	127.8	3	—	48	143.7	360	124	462	5.5	4.4	22.8
1.7	16.2	11	341.4	81	0.1	116	358.3	604	52	600	12.5	1.4	7.7
0.2	2.0	0.2	4.6	—	—	6.0	6.7	16	70	65	0.2	0.5	2.7
3.1	29.1	22	822.1	248	72.9	103	924.5	2 748	254	584	11.0	2.7	13.8
0.6	3.2	2.7	17.5	—	—	23	20.7	16	54	330	1.2	1.1	5.8
0.8	6.1	9.3	200.0	17	28.4	22	234.6	20	280	164	2.5	1.5	7.6
0.7	6.8	2.9	27.3	2	0.1	24	34.2	32	505	388	2.9	2.3	12.3
0.5	4.1	15	215.6	68	0.5	45	220.2	2 236	551	206	3.8	0.9	4.3
—	—	0.6	—	—	—	3.4	—	—	—	61	0.0	—	—
1.7	13.0	21	243.9	17	0.6	44	257.7	716	155	135	3.6	1.4	7.5
0.6	5.6	7.0	18.6	109	—	37	24.2	40	67	319	4.3	0.9	4.7
1.3	13.0	5.4	185.1	14	0.4	50	198.5	68	117	405	4.8	1.9	10.9
—	—	0.0	0.2	—	—	3.7	0.2	—	—	26	0.0	—	—
1.3	7.7	15	43.6	26	0.1	45	52.8	540	116	372	4.8	0.6	2.8
3.2	21.0	22	373.1	354	8.6	116	402.7	1 852	126	995	22.0	2.3	12.0
0.8	4.5	7.6	40.6	339	0.1	26	45.2	8	75	151	0.5	0.4	2.4
0.4	2.0	0.6	28.5	—	—	16	30.5	4	10	119	0.1	0.7	4.1

Taulu 2

	1	2	3	4	5	6	7	8	9
Isojoki		48	1 006	1	10	1.6	134	1	10
		46	1 261	11	432	2.7	288	—	—
Isokyrö		31	845	2	14	2.4	84	1	28
		13	209	—	—	0.9	14	—	—
Jalasjärvi		42	1 540	9	41	2.2	274	5	22
		62	1 635	6	111	4.7	346	7	77
Jalasto		10	184	1	5.0	0.5	90	2	2.0
		30	712	—	—	4.9	493	2	16
Jeppo — Jepua		60	701	1	8.0	2.7	85	2	19
		3.0	143	—	—	0.2	29	—	—
Jurva		51	1 437	13	531	1.0	245	1	33
		37	1 532	4	44	1.8	86	—	—
Kainasto		20	390	—	—	0.9	97	—	—
		5.4	259	—	—	0.4	3	—	—
Kannus		99	2 623	14	1 428	5.7	439	11	194
		28	687	1	—	2.4	86	1	30
Karjajoki		28	1 126	2	56	2.4	90	—	—
		8.5	237	—	—	0.7	24	—	—
Karstula		59	2 160	7	139	4.9	434	4	125
		41	1 503	1	—	3.9	173	—	—
Kaskö — Kaskinen		46	1 766	4	38	2.8	337	2	50
Kauhajoki as.		42	1 352	5	237	3.0	179	3	55
		12	95	—	—	0.7	11	—	—
Kauhajoki kk.		103	3 203	23	644	4.3	383	3	65
		28	781	6	173	0.9	175	6	82
Kauhava kk.		41	1 270	1	13	3.0	200	—	—
Kaustinen		30	1 227	—	—	2.1	224	—	—
		10	161	—	—	1.0	12	—	—
Keuruu		142	3 727	12	242	8.5	510	11	309
		17	617	—	—	1.8	45	—	—
Killinkoski		17	671	2	195	3.4	119	3	34
		12	338	—	—	0.8	28	—	—
Kinnula		13	1 042	16	282	1.9	113	4	56
		8.6	390	—	—	0.8	33	—	—
Kivijärvi		26	1 171	7	137	2.3	124	1	32
		3.1	56	—	—	0.3	16	—	—
Kolppi — Källby		32	323	—	—	1.2	199	—	—
		11	47	—	—	0.2	30	—	—
Konginkangas		20	599	11	130	1.0	88	—	—
		26	1 021	25	482	1.7	138	—	—
Korsnäs		13	363	—	—	0.2	958	—	—
		21	722	—	—	1.0	50	—	—
Kortesjärvi		26	897	—	—	3.2	93	2	35
		12	273	3	31	0.9	59	2	28
Koskenkorva		21	733	6	150	4.0	94	3	19
		11	273	2	58	0.8	10	—	—
Koura		37	395	1	5.0	2.1	77	5	43
Kronoby		32	885	—	—	2.3	83	—	—
		1.8	41	—	—	—	6	—	—
Kuortane		36	785	3	30	1.2	123	2	30
		35	843	3	27	2.9	126	1	70
Kurikka		171	3 405	18	600	24	521	21	916
		70	1 430	7	112	19	216	7	174
Kvevlaks		7.7	174	—	—	0.6	42	—	—
		32	730	1	5.0	1.7	54	—	—
Kyyjärvi		12	772	—	—	0.7	95	1	5.0
		12	389	—	—	0.8	20	—	—
Kälviä		37	838	1	10	2.2	199	3	68
		9.5	462	4	26	1.0	53	—	—
Laihia kk.		385	1 852	12	584	2.7	212	—	—
		60	1 609	5	10	4.0	111	—	—
Lappajärvi		36	1 109	4	19	2.8	162	3	85
		44	1 095	—	—	3.1	285	2	45

Tabell 2

10	11	12	13	14	15	16	17	18	19	20	21	22	23
1.3	10.9	15	189.1	60	3.9	67	204.0	296	70	310	5.4	1.5	8.0
1.4	7.6	5.8	6.4	104	—	57	14.4	28	99	496	2.9	2.7	13.7
1.6	13.0	22	226.1	134	4.3	58	243.5	688	112	288	9.7	1.5	8.0
0.3	1.1	0.4	12.7	—	—	14	13.9	—	41	144	0.4	0.3	1.5
2.0	11.6	29	981.9	249	18.7	78	1 012.3	696	205	508	12.1	2.0	11.5
2.0	19.6	8.2	180.3	121	—	79	200.1	96	216	904	5.4	5.0	26.2
0.3	2.3	2.9	135.9	116	0.0	14	138.3	—	41	100	0.7	0.6	3.0
1.2	10.5	1.4	27.4	6	—	39	37.9	984	96	373	4.0	0.9	4.8
0.8	4.3	9.0	302.9	174	0.1	73	307.4	152	385	315	3.3	0.7	4.1
0.4	3.0	0.3	74.1	—	—	4.0	77.2	—	77	32	1.2	0.8	3.9
1.6	9.3	11	585.0	32	0.4	67	595.3	272	112	273	14.3	0.9	4.7
1.4	9.1	3.7	166.5	14	2.5	46	178.1	1 688	168	700	4.8	2.4	13.1
0.6	4.7	3.8	195.0	—	—	26	199.7	100	43	385	0.9	1.7	8.0
0.2	1.4	1.5	63.4	—	—	7.7	64.8	8	4.1	135	0.7	0.1	0.3
3.1	56.5	38	785.9	312	11.8	149	855.8	2 456	93	971	9.3	1.4	7.3
0.9	6.9	8.0	30.2	209	—	40	37.2	32	51	319	2.7	1.6	8.0
1.2	8.2	8.5	139.4	7	0.1	42	147.8	96	79	400	5.0	1.1	5.7
0.4	1.7	1.1	22.4	—	—	11	24.1	28	31	124	0.2	0.4	1.9
3.4	25.5	25	622.4	265	3.4	95	651.6	2 252	186	468	18.8	2.9	14.8
2.3	17.3	5.7	24.7	52	—	55	42.0	132	68	396	3.1	2.8	14.2
1.7	15.7	10	372.7	62	0.0	63	388.5	320	544	280	6.2	1.4	7.5
1.4	9.0	10	200.5	7	1.7	58	211.5	1 804	63	660	7.3	3.8	19.1
—	—	0.7	0.3	—	—	14	0.3	—	—	106	0.1	—	—
3.2	25.9	33	1 001.5	137	0.5	147	1 028.7	7 000	303	915	21.1	3.8	18.9
0.6	3.3	2.7	36.5	20	—	33	40.1	20	79	353	1.5	2.5	13.3
1.4	11.6	19	252.7	25	24.7	66	288.9	908	93	21	2.4	0.9	4.9
1.3	8.4	14	99.1	37	0.6	49	108.1	440	147	226	6.3	1.2	6.7
—	—	0.6	0.7	2	—	12	0.7	—	—	100	0.2	—	—
5.5	38.3	51	473.6	574	129.4	211	641.8	2 792	425	1 048	21.8	4.0	21.0
0.7	7.5	6.4	38.3	110	—	27	45.8	—	116	204	1.2	1.5	7.5
0.9	5.5	3.7	60.0	14	0.1	26	65.8	80	191	205	1.5	1.3	6.5
0.4	2.6	0.6	9.7	—	—	14	12.3	—	68	145	1.4	1.4	7.4
1.8	11.0	17	308.3	13	0.1	35	319.7	88	123	178	1.5	1.5	7.7
0.9	5.0	1.4	5.9	—	—	12	10.9	80	13	81	0.3	0.8	4.2
2.5	14.2	12	283.7	97	28.0	44	326.1	1 016	105	267	2.8	1.5	8.3
—	—	1.0	2.4	—	—	4.4	2.4	—	—	24	—	—	—
0.6	6.9	4.3	153.0	3	0.6	39	160.5	108	347	179	3.7	0.8	4.6
0.2	1.1	1.9	3.3	1	0.0	14	4.5	—	191	102	1.8	0.1	0.5
1.3	13.7	12	135.1	22	46.1	35	195.0	68	85	170	2.6	1.4	7.8
1.1	14.0	8.2	87.3	107	—	39	101.8	328	92	210	1.6	1.9	10.4
0.8	5.6	11	273.6	8	0.1	26	279.3	124	223	133	4.3	1.4	8.2
1.8	11.7	4.2	21.3	21	—	29	33.0	24	481	286	1.9	3.4	18.2
1.3	8.0	6.0	167.9	14	0.1	38	176.1	272	38	167	3.9	0.4	2.0
0.6	5.1	1.4	30.0	104	—	15	35.2	88	21	199	0.6	0.3	1.5
1.3	9.9	3.8	225.4	5	0.3	31	235.8	3 100	89	417	4.2	1.5	7.7
0.5	3.7	2.9	3.3	—	—	15	7.1	4	49	280	1.0	0.8	4.4
0.6	3.6	2.8	22.5	3	0.0	43	26.2	240	61	297	1.1	0.8	3.9
1.2	7.6	9.9	433.4	185	2.5	47	443.5	172	884	502	13.7	1.7	9.2
—	—	0.6	3.6	—	—	2.5	3.6	—	—	64	0.1	—	—
1.2	8.7	9.7	431.5	83	1.3	49	441.6	3 208	73	172	12.6	0.7	3.3
1.4	10.3	3.6	180.4	1	—	44	190.8	316	107	521	3.2	1.8	9.3
3.1	21.7	36	1 523.8	628	4.0	240	1 551.1	1 744	156	1 053	32.6	2.5	13.5
2.1	12.8	6.7	155.6	5	—	99	168.7	720	276	1 062	3.5	4.5	23.1
0.5	3.8	3.2	312.9	116	0.0	12	316.7	52	302	49	3.2	1.9	9.1
1.0	5.7	3.9	145.1	55	0.0	39	150.8	16	556	344	2.2	2.6	13.7
1.9	16.9	2.3	153.0	—	—	18	169.9	76	43	191	3.7	1.5	7.9
0.7	9.9	1.3	4.7	—	—	15	14.6	—	18	95	0.2	1.0	5.0
1.3	7.9	12	309.3	23	1.2	53	318.5	424	99	480	7.3	1.6	7.9
0.6	5.3	4.9	12.9	54	—	17	18.2	60	18	183	0.8	0.4	1.9
2.0	10.7	13	415.8	185	—	405	427.1	1 560	181	562	14.8	1.7	8.8
1.5	8.8	18	44.8	109	—	85	53.6	6 936	140	579	5.7	3.2	15.9
1.8	10.0	20	859.8	297	4.6	62	874.5	780	82	294	7.1	1.6	8.1
1.5	9.7	3.0	40.4	2	—	53	50.2	864	56	364	2.0	2.7	15.0

Taulu 2

1	2	3	4	5	6	7	8	9
Lappfjärd — Lapväärtti	46	1 044	2	33	2.7	847	—	—
	8.6	261	2	26	0.4	14	—	—
Laukaa	38	1 163	14	353	1.8	122	4	176
	25	838	5	39	1.5	87	1	150
Lehtimäki	31	603	—	—	1.8	49	—	—
	17	513	—	—	1.7	20	1	8.0
Leppävesi	14	172	—	—	0.5	37	1	15
Lievestuore	34	2 095	—	—	4.3	151	—	—
	41	403	—	—	1.0	47	—	—
Lohiluoma	6.5	309	—	—	0.4	26	—	—
Lohtaja	16	650	1	10	1.4	108	—	—
	11	505	2	18	1.3	141	2	4.6
Malaks	40	500	—	—	0.9	1 007	—	—
	27	785	22	76	2.1	66	—	—
Multia	44	1 197	2	132	2.3	109	—	—
	2.1	103	—	—	—	6	1	5.0
Munsala	17	409	—	—	1.2	76	1	10
	12	229	—	—	2.0	59	—	—
Myllymäki	53	1 824	3	89	2.2	318	—	—
	21	589	2	12	1.1	29	—	—
Nurmo	16	425	4	30	2.1	78	1	10
Nykarleby	115	1 686	4	37	3.4	870	2	8.0
	6.0	127	—	—	0.7	14	—	—
Närpes	67	1 440	—	—	7.9	139	—	—
	31	514	—	—	1.3	111	—	—
Närpes st.	13	250	—	—	1.2	26	—	—
	9.4	230	—	—	0.4	18	—	—
Oravais — Oravainen	17	357	1	7.0	0.6	58	—	—
	18	637	—	—	1.0	87	—	—
Oravaisfabrik — Oravaistentehdas	19	678	—	—	1.9	90	—	—
Orismala as.	17	399	8	87	2.2	99	—	—
	9.6	96	1	50	0.5	5	—	—
Perho	12	1 185	7	84	0.9	136	6	108
	30	779	3	30	1.4	27	2	70
Peräseinäjoki	23	1 004	2	52	1.9	246	2	30
	62	825	—	—	3.3	129	2	55
Petäjavesi	35	1 244	—	—	2.7	126	—	—
	19	518	2	11	0.9	50	—	—
Pihlajavesi	17	511	—	—	0.8	27	—	—
	20	557	—	—	1.1	69	1	10
Pihtipudas	29	1 978	15	194	2.7	315	5	181
	48	2 710	4	45	3.6	315	8	97
Pylkönmäki	19	821	2	20	1.5	89	—	—
	7.5	296	—	—	0.4	52	—	—
Päntäne	45	546	—	—	1.2	114	1	10
Pörtom	18	537	1	4.5	1.8	537	1	20
Saarijärvi	111	3 800	31	1 692	6.0	398	6	105
	71	2 662	4	15	5.2	220	8	2 198
Soini	32	1 339	3	256	1.9	77	—	—
	4.1	308	—	—	0.3	17	—	—
Sumiainen	15	728	11	119	0.9	117	1	5.0
	2.5	129	—	—	0.1	2	—	—
Suolahti	93	2 275	9	175	5.1	409	3	29
	9.6	263	1	7.5	0.3	16	—	—
Sydänmaa as.	7.1	266	1	5.0	0.6	11	—	—
	8.0	120	—	—	0.6	10	—	—
Terjärv	26	735	—	—	2.2	1 906	—	—
Tervajoki	38	984	5	125	3.3	117	4	55
Teuva	58	1 622	10	637	3.7	969	—	—
	51	1 022	1	10	3.0	111	1	22
Tikkakoski	52	1 457	7	59	3.7	160	4	41
Toholampi	37	1 003	1	100	2.3	115	1	20
	32	1 333	—	—	4.4	46	—	—
Tuuri	20	698	3	100	0.9	57	—	—

Tabell 2

10	11	12	13	14	15	16	17	18	19	20	21	22	23
1.8	12.7	23	606.5	263	0.5	76	619.7	1 700	803	393	7.6	3.0	16.5
0.6	2.6	2.9	8.2	6	—	13	10.8	4	164	162	0.8	0.9	4.5
2.8	25.5	30	188.1	141	0.5	74	214.6	1 472	106	461	9.9	1.8	9.7
1.3	7.0	8.3	41.6	537	—	37	48.8	20	110	353	4.2	2.7	13.7
1.0	5.6	11	200.0	333	0.1	46	205.7	60	35	200	2.8	0.8	4.4
0.3	2.4	4.8	2.3	2	—	25	4.8	48	16	148	0.5	0.8	4.1
0.5	2.4	6.1	4.4	65	—	21	6.9	32	26	196	0.7	0.9	4.3
2.8	25.0	9.8	468.4	573	9.8	54	503.2	2 036	96	578	10.5	2.2	11.4
0.4	5.7	3.0	9.2	52	—	45	14.8	—	8.2	205	0.6	1.1	5.5
0.2	1.6	2.1	7.7	3	0.0	9.6	9.3	480	40	174	1.3	0.7	3.5
1.0	8.2	11	109.7	13	0.4	30	118.4	52	99	174	6.4	0.7	3.5
0.3	1.4	1.7	9.3	7	—	15	10.7	20	49	196	0.8	0.4	2.2
0.7	5.3	14	428.2	105	0.6	57	434.0	1 384	1 587	210	5.8	1.6	8.4
1.9	14.5	10	240.5	25	—	42	255.0	148	684	504	7.6	5.4	28.9
1.8	14.3	17	106.9	19	0.8	66	122.1	76	152	470	7.2	3.0	15.8
0.2	1.4	0.7	3.1	—	—	3.2	4.5	—	15	50	1.2	0.4	1.8
0.7	4.5	9.9	112.4	189	0.0	30	116.9	876	419	243	2.3	1.1	5.8
0.6	6.8	1.7	29.2	—	—	17	36.0	—	115	134	2.8	0.5	2.5
1.9	15.5	9.3	795.1	184	4.4	69	815.1	20	39	290	3.9	1.8	9.8
0.4	1.6	3.1	13.7	54	—	26	15.3	12	42	136	0.4	0.7	3.7
0.9	6.0	11	154.9	1	—	30	160.9	180	104	421	7.7	0.9	4.5
1.9	14.5	15	687.8	178	—	137	702.3	552	1 385	451	14.3	3.4	18.5
0.3	1.7	1.2	3.3	—	—	8.3	5.0	—	81	112	0.1	0.4	1.8
2.0	18.4	4.1	670.8	177	2.0	83	691.2	3 272	1 456	270	16.0	2.4	12.6
0.8	5.7	1.8	15.8	2	—	36	21.5	—	244	336	1.0	2.6	13.4
0.5	7.0	2.4	44.0	—	—	17	51.0	568	442	189	2.5	1.3	6.9
0.5	2.4	0.8	8.8	—	—	11	11.2	196	164	181	0.9	0.9	4.7
0.9	8.6	9.4	347.3	23	—	28	355.8	92	446	86	3.5	0.2	1.2
1.3	5.1	2.9	60.1	8	—	24	65.1	20	451	158	2.9	1.9	11.2
1.0	4.4	3.9	85.4	6	0.1	27	90.0	40	525	122	0.6	1.0	5.5
0.6	5.8	4.4	51.6	18	1.1	24	58.5	52	50	210	1.7	0.8	3.7
0.3	1.1	0.3	2.9	—	—	11	4.0	16	2.5	53	0.0	0.3	1.6
1.2	7.8	12	195.8	169	0.1	27	203.8	96	92	178	2.5	1.0	5.4
1.4	13.5	3.0	33.9	6	—	37	47.5	104	37	314	1.8	1.2	6.4
1.3	10.5	9.2	394.5	191	0.6	37	405.7	272	138	392	6.4	1.5	7.4
1.1	6.6	6.4	17.1	367	—	75	23.8	48	140	466	1.6	2.2	10.9
2.6	27.4	8.5	154.0	78	—	50	181.4	412	177	403	5.4	3.2	16.9
0.5	3.2	8.2	30.9	29	0.0	29	34.1	4	56	257	1.3	1.5	7.3
1.0	7.0	5.7	110.0	4	0.1	25	117.1	68	127	218	2.0	0.9	4.8
0.6	3.1	3.3	4.2	52	—	26	7.3	20	108	212	0.7	0.3	1.1
3.4	24.3	40	443.2	154	89.2	78	557.0	1 032	211	352	7.3	2.3	11.1
3.4	21.2	7.2	42.6	157	—	66	63.9	40	201	510	3.2	3.9	19.1
1.3	8.3	7.6	88.2	11	0.2	30	96.7	88	117	166	2.1	1.5	8.6
0.4	4.8	0.8	11.7	2	—	9.5	16.5	12	4.6	88	0.3	0.7	4.1
0.7	5.0	3.2	99.3	16	1.8	51	106.1	24	52	578	3.1	2.2	11.4
1.0	6.5	8.1	275.5	22	—	30	282.0	252	460	280	3.7	2.7	12.7
5.7	69.6	41	802.6	361	6.3	168	880.3	4 020	253	798	16.3	2.7	13.8
5.4	37.2	18	114.6	244	—	103	154.0	188	195	882	5.6	5.3	28.0
1.8	17.7	23	205.6	97	0.6	60	224.1	1 304	83	353	5.6	1.5	8.6
0.0	0.2	0.5	0.5	—	—	5.2	0.6	—	2.1	66	0.1	—	—
1.0	7.0	8.9	55.0	61	—	26	62.1	60	54	221	1.8	1.6	8.6
—	—	0.2	0.3	—	—	2.9	0.3	—	—	30	0.1	—	—
3.4	29.6	17	320.0	52	39.9	122	389.7	584	230	773	11.6	4.0	20.8
0.6	4.2	2.9	11.8	2	—	14	16.1	16	35	173	2.1	1.1	5.9
0.3	2.1	1.6	36.9	—	—	9.9	39.0	16	62	91	0.2	0.7	3.9
0.3	4.6	0.8	8.3	—	—	9.7	12.9	—	36	100	0.5	0.7	3.9
1.1	11.1	5.8	184.5	106	0.2	38	195.8	1 180	876	365	9.1	2.9	15.8
0.9	7.3	5.5	79.5	1	—	49	87.0	388	71	501	2.5	2.1	11.1
2.1	12.7	20	528.2	118	5.5	87	547.1	2 132	140	604	13.4	1.8	9.8
1.2	7.6	6.3	60.6	10	—	62	68.3	108	255	735	2.3	1.3	6.7
2.3	16.7	12	744.5	418	0.5	72	761.8	228	214	628	4.8	1.5	8.0
1.6	12.3	17	213.6	150	4.7	59	230.8	644	31	343	5.0	1.5	7.6
2.4	20.6	7.9	28.7	—	—	48	49.2	68	113	379	2.2	2.1	11.1
0.7	7.8	1.7	72.7	—	—	24	80.7	676	97	254	2.1	0.6	3.2

Taulu 2

1	2	3	4	5	6	7	8	9
Törnävä	48	1 484	1	14	1.5	108	1	60
Töysä kk.	23	873	3	68	2.6	48	—	—
Urainen	19	673	—	—	1.6	21	1	10
	16	542	1	5.0	1.1	85	—	—
	18	585	2	45	1.5	52	—	—
Vaajakoski	71	1 497	12	752	7.7	329	4	90
	25	924	2	29	1.7	46	—	—
Veteli	10	292	1	3.0	0.3	263	—	—
	67	2 662	13	28	3.8	147	2	52
Vihtavuori	17	324	6	50	1.8	114	3	35
Viitasaari	78	3 428	26	912	4.0	511	12	240
	102	3 342	54	2 993	7.2	390	7	93
Vimpeli	43	1 644	8	455	2.2	236	—	—
	8.2	303	1	14	1.0	29	—	—
Virrat	101	4 389	15	374	3.8	2 253	2	115
	67	1 405	3	43	4.4	100	2	9.0
Voltti	29	886	2	291	1.8	55	—	—
	1.0	69	—	—	0.1	35	—	—
Vähäkyrö	31	1 071	—	—	2.4	137	1	5.0
	3.3	114	—	—	0.6	44	—	—
Vörä — Vöyri	41	1 387	3	273	5.1	188	—	—
	1.1	66	—	—	0.4	10	—	—
Ykspihlaja — Yxpila	32	498	25	366	1.2	258	4	155
Ylihärmä	50	1 428	5	155	3.2	167	3	30
	22	658	2	44	0.7	48	—	—
Ylistaro as.	19	839	1	4.0	2.1	40	—	—
	5.3	157	—	—	0.9	39	3	110
Ylistaro kk.	38	1 276	11	512	4.8	225	—	—
	37	591	4	37	1.6	84	5	38
Yttermark	15	337	—	—	1.2	29	—	—
Ähtäri	61	2 586	9	440	4.1	232	5	245
	24	722	3	10	2.2	95	7	99
Övermark	25	536	—	—	0.6	37	—	—
	2.6	15	—	—	0.1	—	—	—
Yhteensä — Summa	14 510	319 608	1 315	51 867	918	79 001	651	45 077
Oulun lääni — Uleåborgs län								
Konttorit — Kontor								
Kajaani	737	17 891	68	2 711	28	4 882	40	1 944
	111	4 363	30	4 395	6.9	462	11	348
Oulu, Postkonttori — Postkontoret	3 620	43 148	317	12 664	120	14 329	97	7 105
	54	1 747	2	81	3.1	156	—	—
Raahe	168	4 473	94	13 093	7.9	579	13	744
	32	1 096	4	27	2.8	135	—	—
Toimistot — Expeditioner								
Alavieska	25	1 002	1	11	2.1	87	1	30
	4.0	200	—	—	0.6	24	—	—
Haapajärvi	107	4 314	11	382	6.9	544	1	10
	15	835	—	—	1.7	14	—	—
Haapavesi	57	2 431	16	826	4.5	457	—	—
	41	1 065	35	47	3.8	120	7	12
Hailuoto	7.3	508	9	74	1.6	137	2	17
Haukipudas as.	25	567	6	182	1.2	54	1	15
	15	722	—	—	1.4	23	1	20
Hyrnsalmi	76	2 547	13	1 402	4.4	324	1	25
	9.2	450	1	2.0	0.7	32	—	—
Ii	36	1 652	12	348	2.0	126	2	16
	21	1 104	3	12	1.8	96	5	40
Ii as.	11	587	1	10	0.8	46	—	—
	15	870	—	—	1.3	24	1	15
Jylhämä	13	908	5	202	1.6	103	2	54

Tabell 2

10	11	12	13	14	15	16	17	18	19	20	21	22	23
1.4	8.8	7.4	64.4	148	2.9	60	76.2	1 532	99	222	3.2	1.0	4.9
1.0	7.1	8.9	292.8	8	2.3	36	302.2	180	56	211	4.5	0.7	4.0
0.5	2.9	2.8	8.0	—	—	25	10.9	20	36	233	0.3	0.7	3.4
1.2	9.3	4.5	107.7	121	0.5	23	117.5	104	143	224	5.1	0.9	4.8
0.9	7.9	2.4	46.8	—	—	23	54.8	20	35	418	4.1	0.5	2.7
2.2	13.2	12	389.6	11	16.3	94	420.0	1 632	117	1 027	4.0	3.8	19.3
1.1	10.1	7.6	20.7	7	—	36	30.8	400	43	326	3.8	2.7	14.8
0.5	3.3	13	483.6	69	0.7	24	487.6	1 204	71	66	2.0	0.2	0.9
3.2	23.3	26	277.1	521	—	104	300.5	1 196	191	687	9.8	2.6	14.1
0.7	6.5	1.5	60.7	—	—	21	67.3	1 444	51	216	0.8	0.7	3.5
4.3	45.3	23	803.5	109	—	113	849.9	2 264	223	525	21.7	2.0	10.1
4.7	29.7	17	48.7	1 149	—	136	81.5	140	163	905	5.0	6.3	32.3
2.7	25.1	43	944.9	2 386	0.4	95	970.9	388	204	280	14.0	1.0	5.6
0.5	4.1	1.4	3.0	6	—	11	7.1	—	42	151	0.2	1.0	5.5
4.0	31.1	28	700.3	306	123.2	143	855.2	1 200	406	633	17.1	3.2	16.7
1.2	8.8	11	11.7	6	—	86	20.6	36	113	573	3.2	3.3	16.7
1.5	8.8	5.5	137.4	7	0.3	39	146.8	264	148	522	1.8	1.1	6.0
—	—	0.1	0.0	—	—	1.3	0.0	—	—	36	0.0	—	—
1.6	17.4	5.9	189.2	161	4.7	42	211.4	324	144	438	3.4	3.1	15.5
0.2	0.9	1.2	2.4	—	—	5.4	3.3	12	29	72	0.4	0.7	3.1
1.7	9.9	11	496.1	158	1.0	60	507.3	992	1 136	471	10.4	2.6	13.6
0.2	7.5	0.9	7.3	—	—	2.7	14.9	—	103	12	0.3	0.8	4.6
1.3	23.7	3.8	119.6	28	0.2	39	144.0	36	114	239	1.1	1.5	9.4
2.3	16.1	6.7	289.2	160	—	64	305.5	4 640	190	372	7.5	2.4	11.4
0.7	3.8	2.0	12.4	4	—	27	16.3	48	105	204	0.2	0.9	5.3
0.7	4.0	1.9	50.1	104	—	25	54.1	48	50	571	3.4	1.7	9.1
0.4	3.0	1.5	15.8	—	—	8.3	18.9	144	20	101	0.3	0.8	4.0
1.6	10.5	11	603.7	118	4.0	57	618.7	1 440	51	282	6.4	1.1	5.8
1.2	8.2	2.1	9.6	—	—	42	17.9	88	2.8	375	1.6	2.3	11.7
0.9	5.6	2.6	180.1	96	0.2	21	185.9	248	307	258	2.7	2.8	14.3
2.8	21.6	26	520.4	267	49.5	96	592.2	724	143	507	10.8	0.6	2.9
1.3	8.6	6.2	18.0	73	—	34	26.8	740	51	234	0.7	1.5	8.1
1.2	7.5	5.6	199.8	110	0.0	33	207.3	140	649	280	4.1	2.4	11.5
—	—	0.1	—	—	—	2.7	—	—	—	41	—	—	—
385	3 510.4	3 160	71 716.7	47 810	21 065.2	19 421	96 389.2	234 132	72 714	84 841	1 712.7	422	2 227.3
16	210.8	145	3 764.5	2 230	2 325.7	951	6 305.6	10 956	836	2 066	80.7	12	63.7
5.8	53.9	26	396.6	700	0.1	156	455.3	252	543	1 126	7.3	6.1	32.3
38	469.8	1 099	8 208.0	14 834	16 754.3	4 950	25 451.9	49 252	2 895	6 967	322.8	31	169.7
2.1	15.4	25	33.9	186	0.0	86	49.3	220	163	772	3.5	6.0	33.7
4.8	39.7	65	972.9	190	182.1	251	1 208.5	1 460	381	802	27.2	5.0	26.3
1.5	9.0	24	20.2	1	—	61	29.2	1 536	60	596	1.4	3.8	20.9
1.5	14.4	9.8	123.7	107	1.9	40	140.0	552	86	393	3.7	1.7	9.5
—	—	0.3	0.5	—	—	5.1	0.5	—	—	132	0.2	—	—
3.9	31.2	38	752.9	246	0.7	162	785.2	2 736	136	961	17.9	3.2	17.5
0.5	9.5	2.7	8.4	—	—	21	17.9	—	60	245	0.0	1.8	10.3
2.7	21.9	28	336.1	175	34.6	95	393.4	1 608	243	694	12.9	2.6	14.4
1.2	6.1	4.2	12.1	8	—	51	18.2	176	20	428	1.8	2.0	11.5
0.9	6.4	6.3	65.6	36	0.4	17	72.5	76	131	205	1.8	2.2	13.0
1.0	7.8	8.3	232.5	25	1.3	36	241.8	124	80	331	5.0	1.1	5.7
0.6	5.6	67	29.5	159	—	85	35.1	808	145	157	1.0	1.4	8.1
3.3	26.0	21	234.5	325	1.8	108	263.8	364	414	868	6.8	3.0	18.6
0.7	4.7	1.0	1.0	52	—	12	5.7	4	56	88	0.3	0.7	4.1
1.9	16.8	26	473.3	47	2.9	68	493.4	396	279	551	13.5	2.5	12.5
1.9	13.0	11	14.3	59	0.1	36	27.4	192	139	288	2.0	2.4	14.1
1.0	13.4	4.1	114.3	538	0.1	18	127.8	388	61	143	0.6	0.9	4.4
0.8	6.7	5.8	11.1	—	—	24	17.9	4	136	180	0.6	1.0	5.7
1.2	10.7	3.2	172.0	19	0.5	20	183.4	44	51	139	1.3	0.2	1.1

Taulu 2

	1	2	3	4	5	6	7	8	9
Kalajoki		54	1 821	4	161	4.6	360	—	—
		26	1 032	—	—	3.1	127	—	—
Kempele		17	695	—	—	1.4	73	—	—
		20	223	—	—	1.2	68	—	—
Kestilä		30	1 318	5	53	2.8	110	—	—
		34	2 233	5	25	2.9	285	—	—
Kilpua	3.5		215	—	—	0.3	36	1	25
Kontiomäki	15		595	2	70	1.1	76	1	10
	7.5		538	—	—	0.9	76	2	14
Kuhmo	100		4 852	31	779	7.5	871	2	71
	33		792	—	—	2.8	67	—	—
Kuivaniemi as.		24	597	3	63	0.8	101	—	—
		24	793	—	—	1.6	120	—	—
Kuusamo	186		6 125	44	1 394	12	1 143	12	489
		80	3 877	11	209	11	600	2	95
Kärsämäki		42	2 287	17	355	3.5	79	7	43
		18	393	—	—	2.3	46	—	—
Liminka	22		1 067	5	108	6.6	91	1	3.0
	10		615	5	24	0.9	29	3	38
Martinniemi	23		820	7	84	1.5	161	—	—
Muhos	58		2 722	11	871	5.8	651	2	32
	56		1 583	29	5 788	2.5	334	10	321
Nivala	72		2 702	9	97	4.8	360	5	497
	61		2 046	4	182	8.6	305	—	—
Nuojua	7.9		481	2	14	0.4	37	—	—
	22		708	4	175	1.1	99	3	45
Oksava	12		763	1	10	1.5	76	1	10
Oulainen	145		4 292	71	1 632	6.7	401	3	140
	76		2 437	27	732	5.1	181	28	1 739
Paavola	13		781	—	—	0.9	50	—	—
	4.5		330	—	—	0.4	33	—	—
Paltamo	48		1 451	18	141	2.4	266	1	20
	30		1 892	—	—	2.5	150	—	—
Pateniemi	16		395	—	—	1.4	90	—	—
	9.0		300	—	—	0.6	25	—	—
Piippola	9.3		662	—	—	0.9	60	—	—
	16		894	1	7.0	1.4	93	2	12
Pudasjärvi	59		4 677	12	137	3.8	584	5	257
	109		5 276	45	628	9.1	307	8	40
Pulkkila	22		622	2	37	2.3	92	—	—
	23		456	—	—	2.4	56	1	4.0
Puolanka	44		1 979	7	756	3.8	308	—	—
	21		767	—	—	1.5	93	1	15
Pyhäjoki	16		986	15	467	1.8	55	—	—
	18		516	—	—	1.1	33	—	—
Pyhäsalmi	89		4 479	20	1 714	5.7	490	2	25
	39		1 363	1	4.5	3.3	207	—	—
Rantsila	13		1 268	1	31	1.5	123	4	40
	11		387	—	—	0.5	13	—	—
Raudaskylä	53		722	1	20	1.9	61	1	15
	2.7		115	—	—	0.6	13	—	—
Reisjärvi	49		1 616	6	181	16	112	2	45
	11		658	—	—	1.3	79	—	—
Ristijärvi	20		1 204	9	69	2.1	147	—	—
	5.1		267	—	—	0.6	26	—	—
Ruhtinansalmi	6.5		904	3	138	0.2	49	1	30
	4.7		112	—	—	0.4	10	—	—
Ruukki	35		1 431	6	309	2.1	140	3	26
	6.2		277	2	162	0.4	29	—	—
Sievi	23		525	3	24	1.9	39	1	4.0
	30		818	—	—	6.9	93	1	15
Sievi kk.	17		756	11	116	1.2	85	—	—
	25		932	—	—	2.3	73	—	—
Siikajoki	13		435	1	17	1.0	81	—	—
	4.7		113	—	—	0.2	11	—	—
Sotkamo	74		3 605	34	499	7.5	658	1	15
	49		793	—	—	3.5	139	1	12
Suomussalmi	50		1 884	25	669	4.1	257	—	—
	23		804	2	16	3.1	63	—	—

Tabell 2

10	11	12	13	14	15	16	17	18	19	20	21	22	23
2.6	19.0	18	576.9	346	6.3	82	602.3	4 188	183	1 000	17.7	3.7	20.0
0.9	5.6	2.4	15.7	21	—	34	21.3	4	55	473	2.2	2.5	12.6
0.7	4.9	10	61.9	14	—	31	66.8	368	105	291	4.0	1.7	9.9
0.3	1.7	4.4	13.9	18	—	27	15.6	56	125	200	1.5	1.2	6.9
2.2	16.1	13	330.8	192	0.1	49	347.0	116	110	353	4.1	2.3	13.6
1.6	14.3	8.5	54.2	809	—	50	68.5	128	167	229	1.3	1.7	8.6
0.2	0.9	1.5	7.0	—	—	5.8	8.0	16	30	52	0.1	0.9	5.3
0.8	4.5	9.0	35.0	195	0.4	27	39.9	24	58	185	0.6	1.4	7.8
0.5	2.3	2.7	9.5	—	—	12	11.8	76	80	146	0.0	1.0	5.9
5.4	36.8	42	219.4	271	189.4	161	446.5	364	377	1 566	28.9	5.3	34.4
0.7	3.5	4.0	6.6	106	—	41	10.1	—	63	165	0.5	1.3	9.0
1.6	11.8	13	143.3	21	0.6	41	155.7	200	41	216	2.2	1.6	9.2
0.8	3.9	4.1	5.2	52	—	32	9.1	92	35	243	0.1	1.4	7.3
7.0	79.2	68	712.5	456	174.0	230	967.5	2 408	392	712	29.3	5.1	34.3
5.0	52.5	17	42.2	468	—	117	95.1	72	203	766	7.5	6.0	40.4
2.6	35.6	15	201.0	16	1.1	65	238.1	156	147	578	5.7	2.5	13.9
0.6	6.1	1.7	7.4	4	0.0	23	13.5	24	80	119	0.2	0.9	5.0
1.4	10.8	18	556.8	30	0.4	50	568.1	3 664	130	558	5.9	1.5	8.6
0.8	4.1	1.8	82.9	—	—	14	87.1	72	137	311	2.7	1.7	9.8
1.4	12.6	2.4	93.8	16	1.5	29	108.0	60	297	283	2.2	2.2	12.7
2.8	24.6	35	361.6	232	10.8	104	397.9	3 936	280	577	11.0	3.5	18.0
1.7	15.9	3.7	44.3	4	0.4	66	66.7	832	239	405	0.3	2.3	12.9
3.4	23.8	62	670.8	56	0.2	146	695.3	1 004	227	764	9.9	3.7	20.6
1.9	15.5	9.5	27.6	1	—	83	43.3	72	116	874	1.6	3.6	20.6
0.8	4.4	4.2	86.8	7	0.1	14	91.4	184	64	76	0.8	1.0	5.6
0.8	9.0	9.2	16.9	346	—	34	26.1	40	83	203	0.2	0.2	1.0
0.8	5.1	1.9	40.0	2	0.0	17	45.2	56	54	300	2.7	1.3	7.4
6.7	61.8	39	1 223.9	278	70.2	202	1 357.7	1 776	250	845	24.0	6.1	33.2
3.1	19.7	27	160.0	601	—	115	182.1	132	237	1 023	2.4	5.5	29.7
1.2	8.8	17	134.5	19	0.5	33	143.8	312	208	259	4.4	1.8	10.0
0.4	2.6	1.3	13.7	2	0.2	6.9	16.5	4	38	83	0.6	1.1	6.0
1.8	15.8	28	175.1	32	—	82	191.1	416	238	362	11.7	1.4	8.1
1.6	8.6	6.5	25.0	15	—	43	33.7	20	149	368	0.9	3.2	18.7
0.8	4.5	1.0	106.2	8	—	19	110.7	60	167	158	1.5	2.4	13.0
0.6	4.9	1.7	34.0	1	—	12	38.9	—	72	286	2.3	1.4	7.8
1.3	9.4	10	191.2	84	0.3	23	200.9	100	85	158	2.9	1.4	7.0
1.8	14.5	1.9	45.4	27	—	22	59.9	40	194	292	2.2	1.5	7.9
4.4	68.6	79	741.6	978	269.2	153	1 079.9	1 728	218	641	12.6	1.9	10.0
5.6	29.7	15	85.0	435	0.0	145	115.4	52	341	724	2.7	9.5	53.9
1.1	19.2	12	159.1	207	0.2	38	178.5	964	116	213	2.4	0.5	2.7
0.8	3.9	2.7	13.0	14	2.8	30	19.7	4	77	155	0.8	1.2	6.6
3.2	33.7	26	199.8	381	0.7	80	234.9	1 564	224	533	6.3	5.2	34.3
0.8	8.2	3.8	8.9	—	—	28	17.1	8	45	164	0.5	1.6	11.1
1.4	10.1	12	151.4	8	0.3	33	162.2	220	146	215	3.1	3.0	17.2
0.7	21.5	2.8	33.7	208	—	23	55.2	24	61	270	0.4	0.7	4.0
3.4	23.1	35	528.1	59	0.6	139	553.5	416	206	819	22.3	2.6	14.3
1.1	8.0	11	21.3	221	0.0	56	29.3	128	97	449	0.1	2.1	11.7
1.7	11.5	4.4	161.1	17	—	22	172.7	96	137	441	5.1	1.9	11.5
0.4	2.8	2.9	12.9	105	—	15	15.7	44	55	181	1.4	1.0	5.7
1.0	8.0	8.3	26.2	4	0.1	65	34.3	1 460	79	145	0.8	1.3	7.5
—	—	0.3	0.1	—	—	3.7	0.1	—	—	55	0.0	—	—
2.2	19.8	14	161.2	169	0.7	84	181.9	136	68	296	6.3	3.3	18.3
—	—	1.6	0.3	54	—	14	0.3	—	—	151	0.0	—	—
1.7	9.8	16	141.6	80	0.0	41	151.6	88	287	285	4.5	2.6	15.3
0.2	1.6	0.8	11.4	208	—	7.3	13.0	—	16	54	0.1	0.2	0.8
1.2	8.2	1.9	61.2	9	0.1	11	69.6	8	194	57	0.9	1.5	9.5
—	—	0.4	—	506	—	6.2	—	—	—	19	—	—	—
1.8	15.4	13	343.8	101	0.7	53	360.2	1 220	255	413	2.3	3.1	17.7
0.6	7.3	6.2	33.1	5	—	14	40.6	12	85	107	0.7	0.7	4.2
0.8	3.6	6.0	139.3	232	0.0	33	142.9	360	54	264	1.2	0.7	3.6
1.3	13.4	5.0	17.2	—	—	44	30.6	2 996	146	250	1.5	1.9	10.2
1.1	10.9	11	137.7	25	0.6	32	149.3	200	104	101	2.2	0.6	3.0
1.6	13.8	1.4	16.2	—	—	31	30.0	20	87	253	1.0	2.2	12.6
0.8	4.3	4.5	66.8	9	0.1	19	71.2	80	67	179	2.1	0.7	3.7
—	—	0.0	—	—	—	5.0	—	—	—	49	0.0	—	—
4.1	28.7	48	205.5	136	124.1	139	358.8	568	289	799	27.1	3.4	19.1
0.2	1.9	5.9	3.6	20	0.4	59	5.9	—	21	306	1.0	0.3	1.3
2.6	22.4	15	172.1	84	0.4	73	195.5	1 484	231	430	6.1	1.3	8.8
0.9	6.8	4.3	27.3	4	—	32	34.2	4	67	95	0.6	1.3	8.9

Taulu 2

1	2	3	4	5	6	7	8	9
Taivalkoski	34	2 632	6	97	1.6	181	1	5.0
	59	2 564	5	259	6.9	292	13	184
Tuomioja	13	159	4	119	0.8	24	—	—
Tyrnävä	44	991	9	302	2.0	110	1	20
	15	255	2	30	0.7	22	1	3.0
Utajärvi	42	2 150	22	993	3.1	137	1	35
	41	1 296	5	72	2.9	101	1	8.0
Vaala	23	1 293	1	13	1.6	113	—	—
	16	1 130	5	14	1.1	116	—	—
Vihanti	19	777	2	18	1.4	74	—	—
Vuokatti	11	504	—	—	1.1	37	—	—
	35	1 230	68	2 810	2.9	196	7	270
Ylivieska	129	4 130	20	422	8.2	645	4	44
	28	657	—	—	3.5	50	—	—
Ämmänsaari	57	4 502	57	604	3.4	634	1	4.0
	53	2 630	23	144	3.4	201	1	20
Yhteensä — Summa	8 209	215 454	1 379	61 338	460	37 943	334	15 135
Lapin lääni — Lapplands län								
Konttorit — Kontor								
Kemi	990	16 983	73	2 284	40	5 093	37	4 484
	20	992	—	—	1.8	117	2	19
Kemijärvi	247	7 057	72	1 915	11	1 561	8	114
	64	2 556	10	238	8.5	382	—	—
Rovaniemi	1 219	26 938	168	11 879	43	11 645	18	1 006
	131	4 726	27	364	11	620	12	226
Sodankylä	79	3 932	20	818	5.7	852	5	161
	49	3 296	19	158	7.2	321	—	—
Tornio	253	8 047	98	5 000	31	4 416	26	862
	38	1 259	8	200	4.4	456	11	81
Toimistot — Expeditioner								
Enontekiö	8.8	839	11	368	0.8	179	—	—
	1.9	464	—	—	0.1	40	6	41
Inari	18	1 364	17	282	1.2	253	6	376
	6.8	293	2	11	0.8	49	1	50
Ivalo	77	4 075	41	1 612	6.6	693	1	25
	8.1	511	1	10	1.6	103	—	—
Juuniemi	32	2 580	34	556	2.2	278	4	106
	30	1 597	6	136	3.1	132	1	6.0
Kaamanen	4.7	503	4	62	0.7	72	—	—
	13	810	10	584	1.7	320	8	303
Kaitakoski	18	1 247	10	429	1.2	233	1	50
Karunki	4.0	453	2	20	0.4	144	1	10
	9.4	418	1	23	1.5	150	6	68
Kauliranta	18	707	3	16	1.6	203	—	—
	3.1	91	—	—	0.3	38	—	—
Kittilä	38	2 683	9	214	3.1	530	13	125
	33	2 335	11	219	3.5	533	6	910
Koivu	29	1 108	3	27	1.2	73	—	—
	16	935	16	155	1.9	90	5	76
Kolari	15	2 136	6	217	1.7	315	—	—
	14	1 992	28	850	2.2	319	1	200
Kursu	11	855	6	278	1.4	120	1	20
	17	1 129	2	152	2.2	189	—	—
Laurila	18	518	—	—	1.6	237	—	—
	3.4	178	—	—	0.8	70	—	—
Muonio	36	2 181	11	231	3.0	506	4	307
	27	1 545	14	355	4.3	339	1	3.5
Patokoski	8.4	322	2	3.7	0.6	31	—	—
	37	3 332	16	552	3.8	347	1	10
Pelkosenniemi	16	1 485	2	36	1.2	150	3	93
	8.7	535	1	6.7	1.5	84	1	50
Pello	70	2 933	18	774	5.5	891	1	10
	20	2 431	12	119	2.5	349	5	166
Petäjaskosken Voimalaitos	28	1 424	4	59	1.7	245	3	75
	41	1 204	2	8.6	2.2	132	2	35

Tabell 2

10	11	12	13	14	15	16	17	18	19	20	21	22	23
2.9	27.9	22	360.9	260	53.4	64	442.3	320	239	467	6.9	2.5	14.7
2.6	19.3	6.5	16.6	365	—	78	36.4	4	170	290	1.4	3.0	20.2
0.4	2.5	3.4	35.5	3	0.1	18	38.1	20	66	112	0.2	0.8	3.9
1.4	8.6	8.5	220.6	17	0.8	57	230.3	136	381	367	6.9	1.9	10.2
0.2	0.7	0.4	10.6	—	—	16	11.4	—	28	306	0.8	0.3	1.3
2.4	24.0	18	379.4	134	0.2	68	404.6	308	122	385	5.3	1.4	7.8
1.5	9.8	8.5	20.5	8	—	55	30.3	20	153	398	1.1	2.4	14.0
1.8	15.4	20	277.6	288	—	48	293.0	836	208	225	3.5	0.8	4.7
1.1	17.9	5.4	37.0	7	—	25	54.9	28	96	190	0.5	1.0	5.9
1.3	8.0	17	172.6	221	0.4	40	181.0	448	102	292	4.0	1.0	5.6
0.6	2.9	3.4	63.4	6	9.8	17	76.1	20	131	151	0.3	1.6	8.9
0.7	6.0	9.4	12.5	163	—	49	21.5	16	57	238	0.3	2.0	11.3
6.1	92.0	30	1 054.6	393	85.1	179	1 232.2	816	209	802	19.2	2.8	14.9
0.5	1.8	2.0	17.0	19	—	35	18.9	8	41	426	0.6	1.2	6.2
6.0	69.1	42	605.2	207	—	114	674.9	848	436	520	8.9	1.8	11.3
4.4	61.7	13	61.3	423	3.9	76	127.0	4	377	328	0.8	2.9	18.9
240	2 351.1	2 717	29 537.0	31 480	20 317.6	11 912	52 282.1	109 936	19 023	48 224	885.4	262	1 487.3
21	202.5	146	17 661.2	1 524	4 079.0	1 221	21 949.5	10 332	1 355	2 728	122.4	15	101.0
1.1	9.3	6.7	23.4	4	—	31	32.7	96	97	570	0.5	1.7	11.7
11	188.4	80	1 110.1	1 014	922.7	359	2 223.2	5 428	558	1 309	26.3	2.7	17.9
4.7	82.0	16	68.8	—	—	97	151.1	36	243	465	4.2	3.0	21.9
36	320.5	513	2 414.9	12 121	4 169.6	1 862	6 917.8	31 416	904	2 904	187.8	7.9	49.4
4.6	44.8	37	307.9	534	0.4	189	353.7	132	496	857	5.0	5.6	40.6
5.6	54.8	36	1 470.6	285	41.4	132	1 567.8	1 840	241	674	18.7	1.6	11.7
4.3	70.7	8.5	94.4	305	—	73	165.3	160	300	466	1.6	2.9	21.1
8.2	85.4	68	1 643.7	814	227.4	373	1 962.5	5 612	935	1 388	46.7	4.8	28.5
1.9	15.0	7.1	43.0	73	0.1	53	58.3	112	335	443	2.4	3.0	20.8
1.6	42.2	7.4	49.6	19	0.1	20	92.4	144	72	64	0.8	0.9	7.0
0.6	4.3	0.2	0.6	4	—	3.3	5.0	16	11	29	0.0	0.4	3.5
2.1	21.6	3.9	49.8	35	—	27	72.0	120	132	161	2.1	0.4	3.0
0.5	8.8	1.6	2.8	—	—	10	11.7	4	13	34	0.0	0.2	1.6
7.6	94.3	26	310.9	766	236.3	123	643.2	2 580	358	368	24.0	1.0	6.7
0.6	2.9	3.0	8.5	—	—	14	11.3	8	19	55	0.3	0.4	2.6
4.5	48.9	4.6	386.1	6	0.3	46	435.9	40	289	239	3.1	0.1	0.7
2.6	26.0	4.8	64.8	55	0.0	42	91.0	—	140	184	2.2	1.8	12.1
0.7	2.5	2.5	30.6	27	0.1	9.2	33.3	12	61	15	0.0	0.3	1.8
2.0	27.7	2.2	17.2	208	—	20	45.8	20	48	25	0.5	0.7	5.6
5.2	189.5	2.1	404.5	5	—	28	594.5	16	288	81	0.1	0.0	0.0
1.0	6.5	2.9	50.7	10	0.1	8.9	57.3	108	91	106	4.0	0.6	4.4
0.4	1.7	1.7	8.8	—	—	14	10.6	—	23	138	0.3	0.7	5.0
0.9	6.0	5.5	27.0	17	0.3	26	33.4	156	81	145	4.7	0.8	6.0
—	—	4.1	0.0	—	—	7.6	0.0	—	—	40	0.0	—	—
3.9	43.3	32	860.9	119	99.8	80	1 004.3	928	288	345	12.3	0.6	3.8
2.9	25.9	10	65.8	71	0.0	53	92.9	32	257	397	3.9	2.0	15.2
1.9	29.3	5.1	69.3	1	0.0	38	98.6	28	261	217	2.1	1.4	9.7
1.4	19.2	4.7	12.5	52	—	25	31.9	52	140	293	1.3	1.3	8.4
1.8	18.4	6.0	91.9	30	1.8	27	112.3	1 912	79	193	2.9	0.7	5.1
1.8	26.5	3.1	81.1	75	0.7	24	109.2	8	124	116	0.5	1.0	7.5
1.4	14.7	5.7	67.4	77	0.1	20	82.6	32	122	98	4.3	0.5	3.1
1.7	11.1	3.0	10.6	6	0.0	25	21.9	80	135	147	1.1	1.4	10.5
0.7	4.1	14	49.2	16	0.3	35	53.5	576	80	215	2.0	1.1	7.9
0.4	2.7	1.3	5.6	4	0.1	6.1	8.4	20	61	140	0.5	1.0	6.9
3.0	46.9	18	527.9	504	15.6	64	590.9	1 068	155	296	5.1	0.8	6.1
2.8	54.0	4.6	107.7	162	—	41	162.1	140	154	96	0.9	1.5	10.7
0.6	5.8	3.3	128.0	262	0.1	14	133.9	104	50	89	0.9	0.8	5.6
3.8	45.8	8.7	51.6	52	—	57	98.0	100	321	341	3.0	3.0	22.5
2.5	25.9	9.1	103.8	35	0.0	30	129.9	928	157	132	3.9	0.4	2.4
0.8	19.1	1.3	11.6	—	—	13	30.7	—	26	76	0.4	0.3	2.5
3.8	48.6	35	380.5	125	18.1	118	448.0	1 044	136	475	11.9	1.8	12.9
1.6	22.6	7.6	32.5	—	—	35	55.4	60	95	154	0.2	1.3	9.3
2.6	26.0	3.3	205.5	14	1.3	37	232.9	32	160	255	2.0	0.1	0.8
1.6	10.6	3.7	20.6	—	—	50	31.3	128	214	262	0.3	2.5	17.2

Taulu 2

1	2	3	4	5	6	7	8	9
	Maksunalaisia lähetyksiä Portopliktiga försändelser							
Toimipaikat lääneittän Anstalterna länsvis	Kirjelähetyksiä (kirjeitä, postikortteja, ristisiteitä ja pikkupaketteja) Brevförsändelser (brev, post- kort, korsband och småpaket)				Paketteja Paket			
	Tavallisia Vanliga	Kirjattuja Rekom- mende- rade	Vakuutet- tuja Assure- rade	Vakuutus- määrä Assurans- belopp	Tavallisia Vanliga	Kirjattuja Rekom- mende- rade	Vakuutet- tuja Assure- rade	Vakuutus- määrä Assurans- belopp
	1000 kpl — st	kpl — st	kpl — st	1000 mk	1000 kpl — st	kpl — st	kpl — st	1000 mk
Posio	26	1 347	9	165	2.2	274	—	—
	25	1 285	4	21	2.7	209	1	21
Ranua	24	1 802	40	817	1.2	177	1	11
	24	1 570	6	242	2.6	195	5	22
Salla	50	1 744	16	390	2.5	416	3	65
	20	1 361	19	236	2.8	213	2	16
Savukoski	12	710	11	629	0.8	90	1	8.0
	13	1 432	4	92	1.6	102	1	5.0
Sieppijärvi	22	2 006	18	931	1.0	249	2	114
	13	1 068	2	74	0.9	246	—	—
Simo as.	13	1 116	2	29	1.5	79	1	100
	36	1 435	3	60	3.4	78	2	55
Tervola	51	1 293	5	113	1.6	167	—	—
	23	845	8	177	0.7	70	1	5.0
Turtola	4.1	609	1	5.7	0.8	226	1	25
	6.6	549	16	368	0.7	221	1	40
Utsjoki	4.0	547	6	83	0.5	162	—	—
	0.9	149	1	2.0	0.2	19	3	100
Ylitornio	67	2 221	3	53	4.0	511	—	—
	45	3 857	31	1 006	4.5	582	23	238
Yhteensä — Summa	4 308	149 945	1 005	36 716	270	38 186	249	10 893
Postivaunupiiri — Postkupédistriktet	1 436	—	—	—	4.6	—	—	—
Yhteenvedo — Sammandrag								
Uudenmaan lääni — Nylands län								
Helsingin kaupunki — Helsingfors stad	97 834	863 222	9 650	382 833	3 491	468 184	6 592	566 285
Muu Uudenmaan lääni — Resten av Nylands län ..	7 545	156 158	1 111	59 690	553	35 457	245	6 383
Turun ja Porin lääni — Åbo och Björneborgs län								
Turun kaupunki — Åbo stad	10 939	109 800	491	26 009	254	48 104	435	19 954
Muu Turun ja Porin lääni — Resten av Åbo o. B:borgs län	9 388	232 683	1 648	43 248	581	43 355	652	85 300
Ahvenanmaan maakunta — Landskapet Åland	561	13 283	57	1 905	27	4 136	31	1 817
Hämeen lääni — Tavastehus län								
Tampereen kaupunki — Tammerfors stad	8 621	106 161	588	14 769	361	42 760	230	12 442
Muu Hämeen lääni — Resten av Tavastehus län ...	12 281	280 591	1 231	33 983	731	54 675	702	25 159
Kymen lääni — Kymmene län	7 966	167 475	801	28 591	426	31 910	337	15 739
Mikkelin » — S:t Michels »	5 661	118 997	688	17 058	261	26 886	259	6 006
Kuopion » — Kuopio »	9 864	244 284	1 505	58 139	624	51 771	607	54 568
Vaasan » — Vasa »	14 510	319 608	1 315	51 867	918	79 001	651	45 077
Oulun » — Uleåborgs »	8 209	215 454	1 379	61 338	460	37 943	334	15 135
Lapin » — Lapplands »	4 308	149 945	1 005	36 716	270	38 186	249	10 893
Postivaunupiiri — Postkupédistriktet	1 436	—	—	—	4.6	—	—	—
Yhteensä — Summa	199 126	2 977 661	21 469	816 147	8 963	962 368	11 324	864 757
Siitä: — Härav:								
kotimaisia — inrikes	185 501	2 684 849	21 350	811 894	8 770	962 368	10 810	851 247
ulkomaille lähetettyjä — till utlandet avsända	13 625	292 812	119	4 254	193	—	514	13 510
Ulkomailta tulleita — Från utlandet anlända	27 937	428 883	553	36 756	432	—	17 126	200 146
Kaikkiaan — Totalsumma	227 063	3 406 544	22 022	852 903	9 395	962 368	28 450	1 064 904
Vuonna 1957 — År 1957	261 787	3 318 937	23 379	951 253	8 767	1 023 575	28 035	989 390

Tabell 2

10		11		12		13		14		15		16		17		18		19		20		21		22		23			
				Virkaletyksiä Tjänsteförsändelser								Yhteensä Summa				Posti- ennakko- lähetyksiä Postför- skotts- försän- delsel		Sanoma- lehtien tillaus- maksut Tidning- arnas prenume- rations- avgifter		Saapu- neita sanoma- lehtiä Anlända tidningar		Myytyjä vero- merk- kejä Försälda skatte- märken		Kansaneläkkeet Folkpensioner					
Posti- ja posti- ennakko-osoituksia Post- och postför- skottsansvisningar				Kirjälähetyksiä Brevförsändelser		Paketteja Paket																							
Luku Antal	Raha- määrä Penning- belopp	Luku Antal	Ilmoitettu arvomäärä Angivna värde- belopp	Luku Antal	Ilmoitettu arvomäärä Angivna värde- belopp	Luku Antal	Ilmoitettu arvomäärä Angivna värde- belopp	Luku Antal	Vakuutus- raha- ja arvomäärä Assurans- penning- och värde- belopp	kpl — st	milj. mk	Luku Antal	Vakuutus- raha- ja arvomäärä Assurans- penning- och värde- belopp	kpl — st	1000 mk	kpl — st	1000 mk	1000 kpl — st	milj. mk	1000 kpl — st	milj. mk	1000 kpl — st	milj. mk	1000 kpl — st	milj. mk	1000 kpl — st	milj. mk	1000 kpl — st	
1000 kpl — st	milj. mk	1000 kpl — st	milj. mk	kpl — st	milj. mk	1000 kpl — st	milj. mk	1000 kpl — st	milj. mk	kpl — st	1000 kpl — st	milj. mk	kpl — st	1000 kpl — st	1000 kpl — st	milj. mk	1000 kpl — st	milj. mk	1000 kpl — st	milj. mk	1000 kpl — st	milj. mk	1000 kpl — st	milj. mk	1000 kpl — st	milj. mk	1000 kpl — st		
2.5	29.3	24	205.3	22	8.2	57	243.0	484	114	213	9.7	1.1	8.6																
1.9	35.3	4.1	68.5	52	—	35	103.8	8	121	190	1.9	1.5	11.1																
3.0	47.7	32	123.6	179	36.1	62	208.3	592	293	204	3.4	1.1	7.7																
1.8	12.9	4.6	14.6	114	—	35	27.7	16	130	255	0.5	1.6	11.6																
3.4	33.3	32	168.6	574	19.5	91	221.9	908	335	195	7.7	1.0	6.6																
2.5	26.6	3.8	62.6	56	0.0	31	89.4	12	275	192	0.5	1.5	11.1																
2.2	31.7	6.8	175.8	67	—	23	208.2	80	133	92	4.4	0.7	5.2																
1.2	21.2	1.6	39.8	157	0.3	19	61.4	32	111	95	0.8	0.5	3.3																
2.6	27.5	15	177.4	86	0.2	44	206.2	276	84	139	3.5	0.6	4.2																
1.3	7.9	1.2	8.6	1	—	18	16.6	12	93	95	0.3	0.8	6.1																
1.6	33.7	11	152.5	260	0.1	28	186.3	280	95	220	6.3	0.6	3.8																
1.7	9.1	7.6	18.1	—	—	50	27.3	212	127	239	0.7	1.5	11.0																
1.8	16.2	22	221.2	32	0.6	78	238.1	384	156	233	3.4	1.2	8.0																
1.2	10.3	4.9	18.0	56	0.0	31	28.5	96	152	266	0.7	1.7	12.0																
1.0	25.2	2.8	57.0	11	0.2	9.5	82.4	—	81	74	2.2	0.4	3.3																
0.8	9.5	0.4	7.9	52	—	9.3	17.8	28	43	32	0.2	0.8	5.8																
1.3	29.7	6.1	35.1	10	0.0	13	64.9	96	117	37	0.6	0.5	3.6																
0.4	5.4	0.2	0.8	5	1.8	1.9	8.2	8	23	10	0.1	0.2	1.2																
2.6	28.1	28	827.8	198	5.1	104	861.0	2 024	79	457	13.7	1.3	8.9																
4.6	53.2	15	95.8	77	0.4	74	150.6	180	363	460	4.9	3.9	28.9																
209	2 550.6	1 395	31 613.0	21 440	9 888.6	6 393	44 099.8	71 388	13 030	21 526	582.9	102	714.6																
—	—	77	—	676	—	1 518	—	—	—	1 051	—	—	—																
346	3 547.7	13 753	95 383.5	216 622	195 930.3	116 989	295 810.6	1 261 780	159 247	30 961	5 161.4	381	2 089.4																
162	1 360.4	1 791	33 015.7	15 180	10 010.5	10 259	44 452.7	141 768	68 455	52 324	1 083.4	275	1 439.7																
65	790.9	1 618	12 941.6	13 100	7 163.9	13 048	20 942.4	110 184	24 808	10 790	787.7	99	527.2																
216	1 756.3	1 856	46 128.0	19 612	11 877.6	12 339	59 890.4	88 632	38 565	85 836	1 511.2	319	1 697.8																
15	113.5	119	4 787.9	1 057	321.8	740	5 226.9	5 216	23 196	2 572	91.0	28	137.7																
82	825.6	785	10 352.9	12 305	6 910.9	10 012	18 116.7	54 924	8 248	13 262	745.7	84	445.7																
252	2 092.6	2 290	35 999.9	49 843	17 611.6	15 943	55 763.2	177 408	32 477	75 623	1 430.5	395	2 061.0																
185	1 666.5	1 495	38 868.6	23 990	22 708.6	10 298	63 288.0	66 792	19 469	51 496	1 007.8	274	1 463.7																
137	1 239.5	1 287	16 382.0	17 677	8 887.2	7 510	26 531.8	53 316	11 338	32 172	717.1	214	1 154.8																
269	2 289.6	2 784	35 279.8	37 298	18 407.9	13 876	56 090.0	212 376	16 821	59 927	1 117.4	395	2 180.1																
385	3 510.4	3 160	71 716.7	47 810	21 065.2	19 421	96 389.2	234 132	72 714	84 841	1 712.7	422	2 227.3																
240	2 351.1	2 717	29 537.0	31 480	20 317.6	11 912	52 282.1	109 936	19 023	48 224	885.4	262	1 487.3																
209	2 550.6	1 395	31 613.0	21 440	9 888.6	6 393	44 099.8	71 388	13 030	21 526	582.9	102	714.6																
—	—	77	—	676	—	1 518	—	—	—	1 051	—	—	—																
2 562	24 094.6	35 126	462 006.6	508 090	351 101.6	250 258	838 883.7	2 587 852	507 392	570 605	16 834.2	3 249	17 626.3																
2 562	24 094.6	35 100	462 006.6	508 090	351 101.6	236 121	838 865.9	2 585 896	507 392	570 605	16 834.2	3 249	17 626.3																
—	—	26	—	—	—	14 137	17.8	1 956	—	448	—	—	—																
10	51.6	6.3	—	—	—	28 832	288.5	—	—	12 062	—	—	—																
2 573	24 146.3	35 132	462 006.6	508 090	351 101.6	279 090	839 172.2	2 587 852	507 392	583 114	16 834.2	3 249	17 626.3																
2 580	24 649.0	36 315	442 079.3	595 752	319 195.9	314 438	787 864.9	2 553 384	488 976	647 312	16 698.6	3 544	18 021.8																

Liite 1 Postivaunupiiri rataosittain — Bilaga 1 Postkupidistriktet enligt bandelar

1 Rataosa Bandel	2 Posti- ja postiljooni- vaunut Post- och postiljons- vagnar	3 Maksunalaisia lähetyskäsä Portopliktiga försändelser		5 Virkaletykyksä Tjänsteförsändelser		7 Yhteensä Summa	8 Saapuneita kotimaisia sanoma- lehtiä Anlända inrikes tidningar
		4 Tavallisia kirjelähe- tyksä Vanliga brevför- sändelser	4 Tavallisia paketteja Vanliga paket	5 Tavallisia kirjelähe- tyksä Vanliga brevför- sändelser	6 Tavallisia paketteja Vanliga paket		
1 000 kpl — st							
Helsinki/Helsingfors—Savonlinna	1—2, K—S	85	0.1	2.1	0.1	88	44
Helsinki/Helsingfors—Turku/Åbo	3—4	32	—	1.4	0.2	33	34
Helsinki/Helsingfors—Seinäjäki	5—6, H—T—S	104	0.1	5.3	—	110	79
Vaasa/Vasa—Oulu	7—8, S—O—K	162	0.1	8.7	—	171	1.8
Helsinki/Helsingfors—Kuopio	9—10	96	0.4	2.9	—	99	90
Helsinki/Helsingfors—Pori	11—12	96	—	3.2	—	99	—
Helsinki/Helsingfors—Joensuu	13—14, P—K	116	0.1	3.7	0.1	119	—
Helsinki/Helsingfors—Riihimäki—Hangö/Hanko	15—16	49	0.1	3.1	—	52	12
Helsinki/Helsingfors—Toijala—Turku/Åbo	17—18, 19—20	50	—	3.5	—	53	12
Seinäjäki—Kristinestad/Kristiinankaupunki	21—22	68	0.2	3.1	0.1	71	—
Haapamäki—Savonlinna	23—24, J—H, J—P—S	56	0.1	1.2	—	57	52
Helsinki/Helsingfors—Jyväskylä	25—26, 51—52	73	—	10	0.1	83	12
Helsinki/Helsingfors—Kotka	27—28	29	0.3	1.2	—	30	—
Kuopio—Kontiomäki	35—36, 37—38	97	0.2	5.6	—	103	14
Joensuu—Oulu	39—40, O—N	48	0.6	3.0	—	52	115
Oulu—Kemijärvi	45—46, O—R	57	—	2.4	—	60	99
Iisalmi—Ylivieska	47—48	20	0.2	1.4	—	21	77
Kerava—Borgå/Porvoo	B—K	24	0.1	2.3	—	27	28
Inkeroinen—Hamina	H—I	51	—	1.6	—	52	4.2
Helsinki/Helsingfors—Riihimäki	H—K—H	9.7	0.5	1.0	0.2	11	14
Helsinki/Helsingfors—Kyrkslätt/Kirkkonummi	H—K—K	4.4	—	0.4	—	4.8	—
Joensuu—Niirala	J—K	13	—	0.7	—	14	4.5
Jyväskylä—Saarijärvi	J—S	14	0.3	1.6	—	16	35
Kemi—Kauliranta	K—T, T—A	24	1.2	0.9	—	27	185
Lahti—Heinola	L—H	18	—	3.1	—	21	41
Peipohja—Rauma	R—P	17	0.1	—	—	17	—
Turku/Åbo—Uusikaupunki	T—U	23	0.1	3.4	—	26	95
Haapamäki—Kankaanpää	—	0.8	—	—	—	0.8	3.0
Yhteensä — Summa		1 436	4.6	77	0.7	1 518	1 051

Taulu 3 Lennätintilastoa — Tabell 3 Telegrafstatistik

Toimipaikat Anstalter	Maksunalaisia koti- ja ulkomaisia sähkö- sanomia Avgiftsbelagda in- ländska och utländska telegram		Toimipaikat Anstalter	Maksunalaisia koti- ja ulkomaisia sähkö- sanomia Avgiftsbelagda in- ländska och utländska telegram	
	Lähetet- tyjä Avsända	Tulleita Anlända		Lähetet- tyjä Avsända	Tulleita Anlända
Ahlainen	115	52	Hki, Postikonttori — Hfors, Postkontoret		
Aitoo	163	96	Etelä-Kaarela — Södra-Kårböle	66	—
Alajärvi	168	272	Helsinki 1 — Helsingfors 1	4 695	—
Alakylä	49	56	» 2 — » 2	903	—
Alastaro	146	324	» 4 — » 4	1 112	—
			» 5 — » 5	1 147	—
Alavieska	78	109	» 6 — » 6	1 612	—
Alavus as.	172	280	» 10 — » 10	997	—
Alavus kk.	351	528	» 26 — » 26	1 650	—
Anttola	92	153	» 27 — » 27	4 239	—
Artjärvi	170	288	Hki Eduskuntatalo — Hfors Riksdagshuset .	420	—
			Helsinki - Lento — Helsingfors - Flyg	621	—
Aura	220	336	Hki - Munkkivuori — Hfors - Munkberget	101	—
Bennäs	83	217	Hki - Vanhakaupunki — Hfors - Gammelstad	187	—
Bergö	83	91	Herttoniemi — Hertonäs	425	—
Billnäs — Pinjainen	27	117	Huopalahti — Hoplaks	242	—
Björkboda	124	105			
Borgå — Porvoo	6 974	6 098	Käpylä — Kottby	761	—
Bromarf	179	208	Lauttasaari — Drumsö	715	—
Dalsbruk — Taalintehdas	474	471	Munkkiniemi — Munksnäs	830	—
Degerby	465	326	Pasila — Fredriksberg	77	—
Dragsfjärd	193	252	Pohjois-Haaga — Norra-Haga	366	—
Ekenäs — Tammissaari	3 274	3 289	Roihuvuori — Kasberget	139	—
Dragsvik	135	—	Santahamina — Sandhamn	81	—
Elimäki	205	361	Suomenlinna — Sveaborg	123	220
Enonkoski	76	113	Taivaskallio — Himmelsberget	105	—
Enontekiö	250	141	Tapiola — Hagalund	193	—
			Vanha-Käpylä — Gamla-Kottby 1. 7.—31. 12.	30	—
Espoo — Esbo	74	220	Vartiokylä — Botby	116	—
Esse	84	160			
Eura	202	371	Helsinki - Kallio — Helsingfors - Berghäll	3 244	—
Eurajoki	132	230	Helsinki - Töölö — Helsingfors - Töölö	3 893	—
Evijärvi	224	184	Helsinki 3 — Helsingfors 3	4 011	—
			» 30 — » 30	1 288	—
Fiskars — Fiskari	301	564	» 32 — » 32	234	—
Forsby såg — Koskenkylän saha	67	118	Herrala	73	215
Forssa	2 181	1 649	Hikiä	105	24
Förby	99	80	Himanka	122	197
Grankulla — Kauniainen	568	1 105	Hindhår — Hinthaaara	116	394
			Hirvensalmi	125	257
Haapajärvi	517	463	Hitis	76	59
Haapamäki	351	467	Honkajoki	208	163
Haapavesi	314	462	Houtskär	206	146
Hailuoto	89	116	Humppila	180	283
Halla	44	104	Huutokoski	43	202
			Huutotöyry	85	71
Halli	157	146	Hyrylä	209	406
Halsua	68	47	Hyrynsalmi	452	204
Hamina	5 445	4 641	Hyvinkää	3 701	3 913
Hammassahti	103	403	Hämeenkyrö	233	278
Hangö — Hanko	4 296	3 288	Hämeenlinna	9 969	8 532
Hangöby — Hangonkylä	53	—	Härmä	58	154
Hangö norra — Hanko pohjoinen	38	—	Högsåra	53	43
Hankasalmi	186	298	Ii	197	350
Hankasalmi as.	90	149	Iisalmi	3 361	2 459
Harjavalta	561	871	Iittala	213	374
Hartola	188	256	Ikaalinen	541	596
Harviala	108	159	Ilmajoki	325	538
Hauho	205	297	Ilomantsi	433	442
Haukipudas as.	163	283	Imatrankoski	4 266	2 975
Haukivuori	393	353			
Heinola	2 846	2 968			
Heinävesi	147	269			
Hki, Lennätinkonttori — Hfors, Telegrafkontoret	486 441	466 839			
Lennätinasema 1 — Telegrafstation 1	22 949	—			

Inari	187	183	Kaskö — Kaskinen	3 037	2 105
Ingå	303	621	Kauhajoki as.	216	266
Inha	125	102	Kauhajoki kk.	425	401
Iniö	35	47	Kauhava	541	894
Inkeroinen	553	841	Kauhava kk.	99	88
Isojoki	143	172	Kauklahti — Köklaks	122	471
Isokyrö	248	265	Kauliranta	95	124
Ivalo	1 714	813	Kausala	458	901
Jaala	75	112	Kaustinen	110	109
Jakobstad — Pietarsaari	7 690	6 155	Kauttua	253	198
Jalasjärvi	229	336	Kauvatsa as.	111	199
Jalasto	75	119	Keitele	181	189
Jeppo — Jepua	112	156	Kellokoski	292	210
Joensuu	8 665	7 081	Kemi	12 605	7 480
Joensuu 1	118	—	Karihaara	86	—
» 2	31	—	Kemijärvi	2 128	1 191
» 3	21	—	Kempele	92	209
Jokela	246	394	Kerava	788	1 431
Jokioinen	300	606	Kerimäki	119	215
Joroinen	228	397	Kestilä	90	95
Joutsa	297	329	Kesälahti	197	177
Joutseno	428	658	Keuruu	603	835
Juankoski	269	285	Kihniö	153	213
Jurva	194	252	Kiikka	130	229
Juuka	212	271	Kiukoinen	104	135
Juuniemi	438	212	Killinkoski	80	114
Juva	239	609	Kimito — Kemiö	517	684
Jylhämä	97	65	Kinnula	77	73
Jyväskylä	16 951	13 534	Kirjavala	60	106
Halssila	38	—	Kitee	424	452
Jyväskylä 1	102	—	Kittilä	882	487
Keljo	28	—	Kiuruvesi	694	1 027
Taulumäki	33	—	Kivijärvi	107	167
Tourula	45	—	Klamila	115	206
Jämijärvi	140	209	Koivu	71	183
Jämsä	1 336	1 302	Kokemäki	558	705
Jämsänkoski	327	449	Kokkola — Gamlakarleby	11 604	7 536
Järvelä	211	728	Kolari	117	113
Järvenpää	1 060	1 790	Kolho	330	315
Kaavi	135	194	Kolkontaipale	47	97
Kainasto	86	78	Kolppi — Källby	118	207
Kaipainen	98	124	Konginkangas	81	84
Kajaani	5 359	3 864	Konnevesi	109	169
Kalajoki	449	534	Kontiolahti	137	164
Kalanti	86	159	Kontiomäki	56	78
Kallbäck	110	118	Koria	180	446
Kaltimo	168	282	Korpilahti	254	352
Kangasala	619	861	Korpo — Korppoo	157	196
Kangaslampi	56	101	Korsnäs	63	116
Kangasniemi	178	257	Korso	203	349
Kankaanpää	572	894	Kortesjärvi	102	174
Kannonkoski	72	74	Koskenkorva	185	310
Kannus	412	500	Koskenpää	122	294
Kantala	45	49	Koski H. I.	164	242
Karhula	893	1 256	Koski T. I.	221	366
Karijoki	99	179	Kotka	22 716	10 308
Karis — Karjaa	2 049	1 869	Hovinsaari	71	—
Karkkila	774	745	Korela	62	—
Karkku	221	253	Kotka 3	25	—
Karstula	307	317	Kotkan Metsola	41	—
Karttula	146	157	Langinkoski	12	—
Karunki	68	192	Mussalo	9	—
Karvia	130	161	Kouvola	8 602	6 475
Karvionkanava	53	125	Kouvola - Tornionmäki	37	—
			Kristinestad — Kristiinankaupunki	2 151	1 664
			Kronoby	200	602
			Kuhmo	624	411

Taulu 3

Kuhmoinen	354	594	Läyliäinen	228	154
Kuivaniemi as.	104	154	Maaninka	158	250
Kuopio	15 564	14 030	Malaks	112	173
Kuopio 4	155	—	Malmi — Malm	374	724
Kuortane	202	277	Mankala	45	104
Kurikka	283	668	Mariehamn	7 416	7 283
Kurkimäki 1. 10.—31. 12.	3	10	Martinniemi	154	154
Kursu	54	61	Matinkylä — Mattby	89	523
Kuru	182	234	Matku	153	191
Kuurila 15. 4.—31. 12.	49	165	Maunula — Månsas	283	783
Kuusamo	3 735	678	Merikarvia	243	361
Kuusankoski	1 094	1 730	Messukylä	126	259
Kuusankoski 1	69	—	Miehikkälä	120	155
Pilkanmaa 1. 10.—31. 12.	20	—	Mikkeli	8 085	5 831
Kvevlaks	47	86	Mouhijärvi	165	273
Kymi 1. 7.—31. 12.	58	266	Muhos	432	451
Kyminlinna	98	375	Multia	181	218
Kyrkslätt — Kirkkonummi	69	205	Munsala	147	139
Kyrö	222	285	Muonio	633	494
Kyröskoski	266	316	Muurame	78	87
Kyyjärvi	143	44	Muuruvesi	126	121
Kälviä	208	320	Myllykoski	575	881
Kärsämäki	113	187	Myllymäki	196	275
Köyliö	131	183	Mynämäki	223	422
Lahti	18 059	19 140	Myrskylä — Mörskom	160	159
Lahti 2	48	—	Mäntsälä	423	647
Lahti 3	103	—	Mänttä	847	1 060
Laihia kk.	350	457	Mäntyharju	378	626
Laitila	309	622	Mäntyharju kk.	71	106
Lammi	447	444	Naantali	752	1 391
Lapinjärvi — Lapträsk	243	446	Nagu — Nauvo	234	380
Lapinlahti	335	538	Nakkila	205	493
Lappajärvi	157	221	Nickby — Nikkilä	362	595
Lappeenranta	8 773	7 348	Nilsia	258	441
Kaukas 15. 4.—31. 12.	76	—	Nivala	390	620
Lappeenranta 1 15. 4.—31. 12.	3	—	Nokia	1 525	1 284
Lappeenranta 2 15. 4.—31. 12.	65	—	Noormarkku	183	265
Saimaa 15. 4.—31. 12.	40	—	Nousiainen	128	231
Lappfjärd — Lapväärtti	161	336	Nummela	258	284
Lappi T. I.	132	130	Nummi	84	144
Lapua	766	1 453	Nuoramoinen	79	87
Laukaa	173	240	Nurmes	1 702	937
Lauritsala	334	1 117	Nurmijärvi	222	71
Lauttakylä	553	894	Nurmo	97	171
Lavia	199	316	Nykarleby	642	884
Lehtimäki	40	98	Närpes	364	455
Leivonmäki	97	74	Närpes st.	53	171
Lemi	79	141	Oitti	272	382
Lempäälä	789	1 059	Oksava	30	87
Leppäkoski	109	159	Oravais — Oravainen	92	105
Leppävaara — Alberga	108	573	Oravaifabrik — Oravaistentehdas	83	122
Leppävirta	391	445	Orimattila	765	1 048
Liekka	2 204	1 983	Oripää	105	146
Lieto as.	92	127	Orismala as. 1. 7.—31. 12.	32	80
Lievestuore	203	386	Orivesi	475	613
Liminka	189	281	Otalampi	90	103
Liperi	213	335	Oulainen	672	889
Littoinen	53	163	Oulu, Lennätinkonttori — Telegraifkontoret	23 907	18 322
Lohja	3 177	2 121	Oulu, Postikonttori — Postkontoret	97	—
Lohja as. — Lojo st.	103	349	Karjasilta	221	—
Lohtaja	108	158	Tuira	—	—
Loimaa	1 716	1 676	Oulunkylä — Äggelby	78	8
Loppi	251	266	Outokumpu	737	1 054
Lovisa — Loviisa	4 673	4 255	Paavola	90	76
Luopioinen	168	111	Padasjoki	304	338
Luumäki	182	566	Paimio	431	591
Luvia	101	270			
Länkipohja	191	153			

Taulu 3

Tabell 3

Pakila — Baggböle	169	685	Replot	52	119
Paltamo	148	138	Reposaari	473	439
Panelia	108	174	Riihimäki	5 432	4 511
Pankakoski	76	163	Riustavesi	90	126
Pargas — Parainen	1 001	1 716	Ristiina	134	187
Parikkala	290	557	Ristijärvi	229	140
Parkano	410	569	Rovaniemi	12 231	7 232
Parola	220	494	Ruhtinansalmi	108	22
Pateniemi	65	228	Ruokolahti	172	419
Peipohja	69	198	Ruovesi	452	817
Pelkosenniemi	385	135	Ruukki	301	270
Pello	620	479	Rymättylä	128	129
Peltosalmi 15. 4.—31. 12.	10	57	Räyrinki	31	72
Perho	135	158	Rääkkylä	85	111
Perniö	110	413	Röykkä as.	164	280
Perniö kk.	735	628	Saarijärvi	509	791
Pertunmaa	72	137	Sahalahti	203	259
Peräseinäjoki	115	215	Salla	378	457
Petäjäskosken Voimalaitos	161	151	Salo	4 197	3 768
Petäjavesi	156	277	Sauvo	212	254
Pieksämäki	2 288	2 327	Savio	137	138
Pielavesi	410	435	Savitaipale	263	350
Pihlajavesi	88	119	Savonlinna	6 800	4 379
Pihlava	176	266	Pääskylähti	38	—
Pihtipudas	418	355	Savonranta	166	109
Piippola	83	51	Savukoski	172	60
Pitäjänmäki — Sockenbacka	186	524	Seinäjoki	6 135	3 200
Polvijärvi	158	218	Selänpää 15. 4.—31. 12.	62	60
Pomarkku	116	179	Sioppijärvi	119	97
Pori	24 069	14 576	Sievi	92	146
Porokylä	117	223	Sievi kk.	136	201
Pudasjärvi	333	390	Siikainen	123	149
Puhos	43	119	Siikajoki	51	69
Puistola — Fastböle	81	234	Siilinjärvi	251	612
Pukinmäki — Boxbacka	50	232	Siltakylä — Broby	92	203
Pukkila	86	157	Simo as.	102	216
Pulkkiä	109	119	Simpele	314	464
Punkaharju	97	196	Sippola	109	103
Punkalaidun	249	323	Siuro	221	349
Punkasalmi	133	237	Sjundeå — Siuntio	205	228
Puolanka	281	122	Sodankylä	927	776
Pusula	210	186	Soini	77	95
Puumala	217	88	Somerniemi	70	70
Pyhtää — Pyttis	86	165	Somero	538	695
Pyhäjoki	134	157	Sonkajärvi	84	121
Pyhältö	52	62	Sorsakoski	119	146
Pyhäsalmi	400	557	Sotkamo	826	677
Pylkönmäki	40	55	Sottunga	49	45
Pälkäne	344	464	Sukeva	198	233
Päntäne	87	102	Sulkava	250	411
Pörtom	94	108	Sumiainen	98	74
Raabe	2 833	2 022	Sunila	181	414
Raisio as.	98	360	Suodenniemi	102	142
Rajamäki	217	423	Suolahti	391	659
Rantasalmi	168	432	Suomenniemi	63	124
Rantsila	98	132	Suomusjärvi 15. 4.—31. 12.	33	76
Ranua	231	59	Suomussalmi	361	205
Rasivaara	24	51	Suonenjoki	516	958
Raudaskylä	87	139	Svartå — Mustio	125	255
Rauma	10 344	8 018	Sysmä	473	576
Rautalampi	318	547	Syvänniemi	59	110
Rautavaara	79	71	Säkylä	168	335
Reisjärvi	94	193	Särkisalmi	91	174
Rekola — Räckhals	100	235	Säynätsalo	173	338
Renko	107	137	Taavetti	257	448

Taulu 3

Tabell 3

Toimipaikat Anstalter	Maksunalaisia koti- ja ulkomaisia sähkö- sanomia Avgiftsbelagda in- ländska och utländska telegram		Toimipaikat Anstalter	Maksunalaisia koti- ja ulkomaisia sähkö- sanomia Avgiftsbelagda in- ländska och utländska telegram	
	Lähetet- tyjä Avsända	Tulleita Anlända		Lähetet- tyjä Avsända	Tulleita Anlända
Tainionkoski	263	900	Uusikylä	185	509
Taipalsaari	138	255	Uusi-Värtsilä 1. 10.—31. 12.	16	50
Taivalkoski	189	146	Vaajakoski	289	330
Taivassalo	86	161	Vaala	129	146
Tammela	154	394	Vaasa — Vasa	20 086	19 494
Tampere, Lennätinkonttori — Telegrafkontoret	37 153	31 411	Huutoniemi — Roparnäs	18	—
Tampere, Postikonttori — Postkontoret			Palosaari — Brändö - Vasa	131	—
Epilä	89	3	Vanha Vaasa — Gamla Vasa	259	—
Härmälä	173	9	Vetokannas — Dragnäsback	30	—
Kaleva	1 364	—	Vainikkala	76	294
Lielähti	31	—	Valkeakoski	4 417	3 984
Nekala	148	—	Valtimo	109	212
Pispala	75	13	Vammala	1 490	1 288
Pyynikki	818	60	Vampula	87	236
Vatjala	37	190	Varkaus	3 740	3 418
Tapanila — Mosabacka	201	476	Varpaisjärvi	122	109
Teijo	103	129	Vesanto	270	263
Tenala — Tenhola	230	443	Vesilahti	114	147
Terjärv	136	204	Veteli	171	185
Tervajoki	154	140	Viekijärvi	23	56
Tervakoski	248	391	Vieremä	83	121
Tervo	113	165	Vierumäki	42	105
Tervola	139	129	Vihanti	85	20
Teuva	194	379	Vihtavuori	49	111
Tikkakoski	273	275	Vihti	261	333
Tikkurila — Dickursby	406	687	Viiala	345	393
Tohmajärvi	286	218	Viinijärvi	117	172
Tohmajärvi as.	243	286	Viitasaari	538	714
Toholampi	137	237	Viljakkala	157	222
Toijala	1 697	1 412	Vilppula	294	521
Tornio	4 522	3 423	Vimpeli	150	217
Tornio 1	33	—	Vinkkilä	196	476
Turenki	379	904	Virkkala — Virkby	437	636
Turku, Lennätinkonttori—Åbo, Telegrafkontoret	55 576	41 485	Virolahti	309	525
Turku, Postikonttori — Åbo, Postkontoret			Virrat	434	627
Turku 1 — Åbo 1	310	—	Virtasalmi	53	74
» 2 — » 2	358	—	Visuvesi	283	323
» 3 — » 3	195	—	Voikka	432	582
» 9 — » 9	210	—	Voltti	95	114
» 15 — » 15	104	—	Vuoksenniska	392	1 261
» 17 — » 17	44	—	Vuotso	140	52
Tuupovaara	128	114	Vähäkyrö	127	159
Tuuri	69	114	Vääksy	302	457
Tuusniemi	144	182	Vörä — Vöyri	131	234
Tyrnävä	162	141	Ykspihlaja — Yxpila	70	218
Törnävä	62	151	Ylihärmä	141	256
Töysä kk.	136	105	Ylistaro as.	42	162
Uimaharju	128	187	Ylistaro kk.	172	251
Ulvila	139	400	Ylitornio	291	542
Urojala	426	854	Ylivieska	631	708
Utajärvi	188	331	Ylämaa	42	59
Utsjoki	126	118	Yläne	231	261
Utö	48	70	Ylöjärvi	120	159
Uukuniemi	38	79	Ypaja	163	277
Uurainen	83	186	Yttermark	82	88
Uusikaupunki	2 076	2 397	Äetsä	276	237
			Ähtäri	406	624
			Ämmäsaari	459	276
			Äänekoski	1 502	1 610
			Övermark	87	87

Taulu 4 Puhelintilastoa

Toimipaikan nimen edessä oleva merkki tarkoittaa seuraavaa:

- × toimipaikka harjoittaa yksinomaan kaukopuhelinliikennettä
- △ toimipaikka on yksityisen puhelinlaitoksen omistaman puhelinkeskuksen yhteydessä
- toimipaikan tilastotietoihin sisältyvät myös eräiden lähitöimipaikkojen tilastotiedot

Sarakekeissa »Teknillinen rakenne» olevat lyhennykset tarkoittavat seuraavaa:

- A automaatti keskus
- Pa puoliautomaatti keskus
- M käsikeskus

Tabell 4 Telefonstatistik

Tecknet framför anstaltens namn betyder:

- × anstalten idkar enbart fjärrtelefontrafik
- △ anstalten står i samband med telefoncentral, som äges av privat telefonföretag
- i anstaltens statistiska uppgifter ingå även statistiska uppgifter från särskilda närliggande anstalter

Förkortningarna i kolumnen »Teknisk konstruktion» avse följande:

- A automat central
- Pa halvautomat central
- M manuell telefoncentral

Toimipaikat Anstalter	Teknillinen rakenne Teknisk konstruktion	Puhelintilaajat Telefonabbonenter	Koti- ja ulkomainen maksunalainen lähtevä liikenne Avgående avgiftsbe- lagd trafik inom Fin- land och till utlandet		Toimipaikat Anstalter	Teknillinen rakenne Teknisk konstruktion	Puhelintilaajat Telefonabbonenter	Koti- ja ulkomainen maksunalainen lähtevä liikenne Avgående avgiftsbe- lagd trafik inom Fin- land och till utlandet	
			Puhelujä Samtal	3 min. jaksoja 3 min. perioder				Puhelujä Samtal	3 min. jaksoja 3 min. perioder
○ Borgå — Porvoo	A	1 982	362 674	658 936	× Degerby	M	103	26 083	45 682
Andersböle — Anttila	A	90	7 633	12 177	Asterholma	M	8	982	1 515
Bosgård	A	50	4 347	7 783	Björkö, Kumlinge	M	15	1 287	2 019
Ebbo — Epoo	M	33	11 190	16 085	Brändö-Åland	M	24	6 612	10 225
Emsalö — Emsalo	A	69	9 301	16 544	Enklinge	M	27	1 799	2 797
Gammelby	M	60	24 887	39 320	Fiskö	M	18	2 798	5 701
Halkia	A	78	10 451	15 923	Jurmo-Åland	M	24	3 932	6 179
Hindhår — Hinthaara	A	80	10 651	19 926	Karby	Pa	33	4 561	7 153
Ilola — Illby	M	71	18 240	27 417	Korsö	M	11	1 370	2 386
Jackarby — Jakari	A	59	7 038	11 430	Kumlinge	M	75	10 419	18 926
Juornaankylä	M	51	13 149	21 814	Kökar	M	29	9 235	15 080
Kabböle	M	24	6 756	10 475	Lappoby-Åland	M	21	3 903	8 413
Kantele	M	63	11 020	15 234	Seglinge	M	31	3 489	7 119
Karsby — Kaarenkylä	A	72	9 127	14 676	Sottunga	M	51	10 888	20 930
Kerkko — Kerkkoo	A	64	7 817	14 144	Torsholma	M	24	3 382	5 896
Kräkö	A	55	11 635	16 451	Åva	M	25	3 857	7 080
Kullö — Kullo	A	70	12 060	19 562	Ekenäs — Tammisaari	A	1 144	300 913	536 224
Kylänpää, Askola	M	40	13 918	21 455	Box	A	39	6 784	12 763
Laukkoski	A	77	11 243	17 170	○ Bromarf	M	80	39 976	64 541
Monninkylä	M	75	27 719	39 730	Degerö, Snappertuna	A	20	4 012	7 263
× Mäntsälä	A	321	97 792	169 507	Harparskog	A	22	4 393	8 118
Onkima	M	29	8 780	12 263	Hulta	M	29	9 783	12 131
Pellinge — Pellinki	M	41	8 104	12 329	Lappohja — Lappvik	A	42	11 104	18 453
Pornainen	A	87	10 202	16 194	Leksvall	A	21	2 371	4 989
Pukkila	M	109	26 817	38 084	Prästkulla	M	62	21 649	37 113
Pälböle	Pa	4	1 333	2 099	Sandnäs	Pa	11	2 994	4 906
Pörtö	A	29	2 993	5 594	Skrittskog	A	22	2 615	4 396
Sarfsalö	M	63	13 664	20 803	Skäldö	A	41	4 999	10 623
Saxby — Saksala	A	39	2 235	4 321	△ Snappertuna	M	92	12 572	18 644
Seitlaks — Seitlahti	A	24	5 528	8 177	○ Tenala — Tenhola	M	150	64 607	106 900
Siggböle — Sikilä	A	30	6 211	9 310	Öby	Pa	16	4 376	7 650
Skavarböle	M	38	13 592	20 408	× Forssa	A	943	236 627	450 364
Storpellinge — Suurpellinki	A	29	4 580	6 639	△ Matku	M	111	6 755	12 094
Söderveekoski — Etelävekkoski	A	38	3 966	5 518	○ Hamina	A	1 191	318 031	551 891
1. 1.—18. 9.	A	65	18 052	25 555	Ahomäki	M	25	7 871	11 790
Tetom	M	65	18 052	25 555	Husula	M	66	18 377	26 338
Tiilää	M	30	8 724	12 404	Klamila	M	110	32 213	41 175
Tjusterby	M	40	24 093	36 289	Kotola	M	41	4 817	7 079
Tolkis — Tolkkinen	A	100	20 720	36 877	Lapjärvi	M	33	9 372	14 730
Torpinkylä	M	39	6 551	9 203	Liikkala	M	73	21 430	29 679
Treksilä—Drägsby 13.1.—31.12.	A	61	3 831	6 736	Metsäkylä, Vehkalahti	M	100	19 079	29 945
Vakkola	M	116	29 431	43 755	Miehikkälä	M	103	36 777	55 369
Vessö	A	69	17 704	31 126	Onkamaa	M	55	7 107	11 125
Välaks — Voolahti	A	88	7 137	12 283					

Paijärvi	M	47	12 305	16 978	○Ruokolahti	M	125	55 418	83 471
Pihlaja	M	60	18 031	25 966	Ryhälä	Pa	14	5 719	8 203
Pitkäkoski	M	44	12 596	16 955	Sepänkylä	M	13	6 393	8 304
Pyhäntö	M	86	22 205	34 398	Torsa	M	23	5 249	8 731
Ruotila	M	30	7 053	9 374	Tuomala	M	22	11 698	19 026
Saaramaa	M	26	5 928	10 424	Virmutjoki	M	53	17 935	26 096
Salomiehikkälä	M	39	6 739	10 061	△Äitsaari	M	24	7 261	10 264
○Sippola	M	138	56 295	79 985	○Ivalo	M	155	67 566	118 575
Suurmiehikkälä	M	38	14 843	22 141	○Inari	M	42	42 965	66 302
Säkäjärvi	M	36	7 108	9 873	Karigasniemi	M	16	14 127	21 455
Vaalimaa	M	47	6 782	10 036	Nellim	M	8	6 283	10 287
Virojoki	M	196	51 997	88 229	Nuorgam	M	10	4 662	7 473
Virolahti	M	44	10 728	13 680	Ütsjoki	M	19	15 597	27 157
○Hangö — Hånko	A	1 167	163 669	320 758	×Jakobstad — Pietarsaari	Pa	1 489	155 184	316 711
×Heinola	A	871	125 345	248 899	Evijärvi	M	100	39 642	62 465
△Hartola	M	146	10 702	20 734	Gunnar	M	35	3 115	5 152
×Helsinki, Puhelinkonttori	—	—	—	—	Ina	M	18	5 674	8 049
×Helsingfors, Telefonkontoret	—	—	4 971 437	11 242 846	○Jeppo — Jepua	M	192	34 801	56 625
△Ingå	A	168	53 249	101 011	Jokela, Evijärvi 1. 1.—16. 4.	A	43	4 155	5 973
△Pusula	M	153	7 337	13 197	Kivijärvenkylä	M	22	7 527	10 639
△Röykkä 1. 1.—13. 2.	A	81	267	653	Lahdenkylä	M	44	16 859	23 563
Helsinki, Lennätinkonttori	—	—	—	—	△Nykarleby	M	204	19 520	35 016
Helsingfors, Telegrafkontoret	—	—	74 806	151 622	Särkikylä 16. 12.—31. 12.	M	16	391	581
Lennätinas. 1 — Telegrafst. 1	—	—	2 638	5 791	×Joensuu	A	2 120	574 334	1 108 768
Helsinki, Postikonttori	—	—	—	—	Ahmoavaara	M	14	10 007	14 261
Helsingfors, Postkontoret	—	—	—	—	△Eno	M	177	5 396	9 131
Helsinki 1 — Helsingfors 1	—	—	5 829	13 312	△Hammaslahti	M	140	1 320	1 650
» 5 — » 5	—	—	2 459	5 785	Huhus	M	8	4 169	5 128
» 27 — » 27	—	—	869	1 706	○Ilomantsi	M	226	114 881	179 839
Käpylä — Kottby	—	—	908	2 225	Järventaus	M	18	6 246	9 100
Lauttasaari — Drumsö	—	—	381	853	Katajaranta	M	11	4 440	6 476
Munkkiniemi — Munksnäs	—	—	278	580	○Kitee	M	183	96 271	148 242
Helsinki-Kallio — Helsingfors-	—	—	—	—	Koli	M	22	9 219	15 634
Berghäll	—	—	6 383	13 312	△Kontiolahti	M	75	7 193	10 977
Helsinki-Töölö — Helsingfors-Töölö	—	—	4 109	9 481	Korkeakangas	M	17	9 493	11 898
Helsinki 3 — Helsingfors 3	—	—	2 944	6 568	Kovero, Tuupovaara	M	37	15 636	24 754
» 30 — » 30	—	—	2 082	4 275	○Liperi	M	126	65 088	91 037
○Hyvinkää	M	1 291	384 439	673 920	Luhtapohja	M	10	4 599	6 045
Herunen	M	36	12 009	16 809	Martonvaara	M	7	6 401	8 874
Järventaka	M	27	4 906	7 212	Mattisenlahti	M	19	7 583	11 032
○Läyliäinen	M	90	54 912	87 983	Naarva	M	22	6 126	8 946
Pilpala	M	69	15 743	25 210	Nieminen	M	31	12 763	19 865
×Hämeenlinna	A	3 318	529 642	1 058 559	Niittylahti	M	52	16 488	26 227
△Lammi	M	212	42 037	75 412	Oravisalo	M	21	11 365	18 629
○Iisalmi	A	808	225 199	412 226	○×Outokumpu	A	317	83 940	154 625
○Keitele	M	104	48 186	73 778	○Polvijärvi	M	121	65 350	91 131
△Lapinlahti	M	173	42 763	72 766	Puhos	M	52	24 582	37 376
○Pielavesi	M	156	90 137	135 902	○Rasivaara	M	21	19 010	28 913
○Pyhäsalmi	M	201	60 126	94 479	Ristinpohja	M	6	7 145	9 708
○Sonkajärvi	M	95	56 888	83 690	Romppala	M	19	6 948	9 735
Sukeva	A	60	19 818	30 049	Rääkkylä	M	66	21 250	31 640
Säviä	M	43	16 403	25 875	Sonkaja	Pa	19	5 929	7 695
Vehmasjärvi	M	10	5 557	8 518	△Tikkala	M	44	21 681	31 959
○Imatrankoski	A	1 009	370 487	693 989	○Tohmajärvi	M	188	104 633	161 753
Ahola	M	30	7 736	12 184	○Tuupovaara	M	45	38 616	59 754
Immala	M	33	6 013	9 130	△Uimaharju	M	71	14 746	26 226
Joutseno	M	344	80 367	134 690	Varislahti	A	19	5 287	7 570
Kaiturinpää	M	43	9 337	14 594	△Viinijärvi	M	125	26 084	42 511
Kuokkalampi	M	38	8 243	12 414	×Jyväskylä	A	3 147	911 539	1 845 402
Laikko	M	27	10 104	16 526	Armisvesi	M	19	5 353	7 692
Leppälä, Joutseno	M	43	8 965	13 899	Asunta	A	16	3 479	5 700
Miettilä	M	50	15 291	24 748	Haapämäki	M	179	59 740	89 290
Miettula	M	24	7 238	10 149	Hankasalmi as.	M	124	41 534	62 647
Niinsaari	M	14	5 381	8 003	Hankasalmi kk.	M	122	48 913	81 585
Purnujärvi	M	19	3 983	5 853	Heikkilänperä	M	12	3 350	4 957
Puumala	M	162	42 323	72 584	Hilmonkoski	M	13	3 788	5 234
Rautjärvi	M	62	18 828	29 298	Hirvimäki	M	14	3 303	5 318
Rokansalo	M	13	3 112	5 027	Humppi	M	17	7 075	9 928

Häkkilä	M	31	11 808	17 005	Päävahanka	M	18	9 052	12 159
Häkkinen	M	24	6 640	9 647	Pölkki	M	7	3 507	4 930
Höytiä	M	28	7 497	11 600	Riiho	A	29	5 043	7 576
Isojärvi	M	17	5 872	9 611	Ristimäki	M	29	11 260	16 067
Jokihaara	M	13	5 536	7 625	△Rutalahti	M	7	10 862	15 093
△Joutsa	M	235	28 870	54 726	Ruuhimäki 1. 7.—31. 12.	M	18	2 773	3 655
Jukojärvi	M	22	5 457	7 903	Saakoski	M	29	8 236	11 788
Kalmari	M	60	17 628	27 112	Saarijärvi	M	364	109 127	190 374
Kangashäkki	M	25	5 084	7 380	Sahrajärvi	M	19	8 184	12 761
Kannonjärvi	M	11	7 686	10 235	Saunakylä	M	11	4 108	6 030
Kannonkoski	M	56	20 803	32 722	Sauvamäki	M	22	8 206	11 496
Kannonsaha	M	19	12 450	18 700	Simunankoski	M	18	5 251	8 027
Karhila	A	9	3 977	5 711	Sompala 15. 10.—31. 12.	M	10	1 241	1 796
Karhunkylä	M	13	3 678	5 491	Säkinmäki	A	30	10 286	14 943
Karstula	M	212	66 122	105 799	Särkijoki	M	20	4 276	6 153
Keuruu	M	338	105 655	188 971	Takkala	M	11	6 277	9 063
Kiminki, Karstula	M	33	16 194	24 939	△Tammijärvi	M	57	15 800	25 702
Kintaus	M	45	14 437	23 237	Tarvaala	M	39	8 744	12 665
Kivijärvi	M	85	30 347	49 516	Tikkala, Korpilahti	M	22	5 576	7 624
Kokinmäki	Pa	9	2 836	4 188	Tiusala	A	21	2 072	3 788
Kolho	M	124	35 249	55 840	Toivakka	M	84	25 321	40 814
Kolkanlahti	A	33	4 615	7 608	Töysänperä	M	13	3 693	5 008
Konttimäki, Saarijärvi	M	15	4 975	7 556	Uurainen	M	86	28 769	42 968
Korpilahti	M	183	51 659	79 562	Valkeajärvi	A	9	3 190	5 176
Koskenkylä, Kalmari	A	31	4 570	7 363	Valkola	M	26	9 436	12 307
Kuivasmäki, Petäjävesi	M	17	5 318	7 262	Vastinki	A	12	4 217	6 044
Kukko	M	14	5 328	8 030	Vatia	A	20	6 431	9 994
Kumpula	M	11	4 689	7 303	Venekoski	M	26	8 817	12 964
Kuusa	A	38	10 967	17 410	Vihtalahti	M	22	3 956	5 412
Kyyjärvi	M	57	24 103	32 632	Vuoskoski 1. 8.—31. 12.	M	20	3 387	4 968
Kyynämöinen 1. 12.—31. 12.	M	17	662	968	Ylä-Kintaus	M	17	3 768	5 510
Kärkinen	Pa	11	3 691	4 901	Ylä-Kolkki	M	15	3 672	5 827
Lakomäki	M	16	7 517	12 153	△Äijälä	M	38	8 913	11 848
Lannevesi	M	96	21 905	31 750	○Jämsä	A	515	131 620	247 168
Lapinperä	M	10	4 129	6 295	Alhojärvi	M	62	20 416	30 279
Laukaa	M	159	67 207	107 403	Haavisto	M	21	5 807	8 928
Laukkavirta	A	20	6 284	10 101	Halli	M	101	34 408	55 125
Lavikko	M	21	6 125	9 355	Hopsu 1. 1.—31. 3.	A	20	1 306	2 191
Leinola	A	19	6 163	9 855	Juokslahti	M	40	18 106	27 694
△Leivonmäki 24. 4.—31. 12.	M	40	5 768	9 198	Jämsänkoski	M	382	96 662	145 747
Liesjärvi, Keuruu	M	11	5 975	9 149	Kalmavirta	Pa	8	4 236	6 072
△Lievestuore	M	163	21 824	35 182	Koskenpää	M	64	21 085	35 816
Lihjamo	A	14	1 396	2 483	△Kuorevesi	M	44	8 755	13 072
Linna	M	21	5 618	7 856	Turkki	M	23	6 503	9 228
Mahlu	M	31	14 891	23 007	Tyry 15. 10.—31. 12.	M	9	498	712
Metsäkulma	M	16	3 330	4 114	Valkealuomi	M	12	4 418	7 378
Moksi	M	23	4 727	7 227	○Kajaani	A	1 164	356 682	637 884
Muhola	M	13	9 388	12 564	Ala-Katerma	M	15	4 776	7 420
Multia	M	130	30 544	49 074	Alavuokki	M	15	9 168	7 423
Murtonen 3. 3.—31. 12.	M	12	4 130	6 121	Hiisijärvi	M	10	3 238	5 010
Niemisjärvi	M	64	18 812	29 009	Hyrynsalmi	M	135	54 373	87 196
Nikara	M	18	3 373	6 090	Joukokylä	M	8	4 960	6 502
Oittila	M	16	3 146	5 204	Juurikkalahti	M	9	6 532	9 100
Paajala	Pa	9	3 687	5 735	Karjalanvaara	M	14	7 715	10 248
Pajupuro	M	40	7 728	9 942	Kerälä	M	6	3 645	5 265
Peiponsalmi	M	16	3 598	5 545	Kiannanniemi	M	13	8 426	12 676
Pengerjoki	A	19	2 558	3 987	Kivesjärvi 11. 11.—31. 12.	M	8	379	612
Petäjävesi	M	144	36 452	58 863	Kokkovaara	M	19	3 024	4 600
Peuralinna	M	6	2 811	3 671	○Kontiomäki	M	19	16 351	22 415
Pien-Vastinki	M	13	7 253	9 610	Koskenmäki	M	8	2 925	3 863
Pihlajavesi as.	M	42	15 395	23 992	○Kuhmo	M	272	70 352	119 679
Pihlajavesi kk.	M	15	4 823	7 447	Kuhmoniemi	M	12	4 970	6 462
Pohjoisjärvi	M	37	14 658	22 874	Laaja	M	10	4 380	6 310
Pyllönmäki	M	63	16 807	27 162	Lammasperä 12. 2.—31. 12.	M	11	4 493	6 541
Pääjärvi	M	28	10 088	13 750	Lentiira	M	16	7 499	10 674
					○Melalahti	M	19	12 942	19 212

Taulu 4

Tabell 4

Murtomäki 26. 11.—31. 12.	M	13	458	792	Kittilä	M	151	53 776	89 804
Mäntymäki 14. 11.—31. 12.	M	9	537	810	Hanhimaa	M	10	6 040	8 341
Naapurivaara	M	18	6 115	7 564	Kallo	M	10	7 291	10 301
○Paltamo	M	105	42 138	64 983	Kaukonen	M	17	14 087	21 462
Piispajärvi	M	13	8 874	14 425	Kiistala	M	9	5 250	8 268
Puolanka	M	107	39 604	62 368	Kuivasalmi	M	14	6 314	9 671
Pyhännänkylä	M	7	1 883	2 308	Köngäs	M	10	5 951	8 518
Ristijärvi	M	77	29 568	49 922	Pokka	M	4	2 728	4 052
Ruhtinansalmi	M	26	15 087	21 444	Sirkka	M	22	10 370	14 696
Saaresmäki	M	6	2 159	3 599	Tepasto	M	9	6 297	9 015
○Sotkamo	M	277	81 959	117 966	Tepsa	M	5	7 113	11 464
Suomussalmi	M	94	42 978	64 855	Kokemäki	M	389	168 774	283 411
Tipasoja	M	19	3 908	5 383	Haavasoja	M	27	6 447	9 233
Tuhkala	M	13	6 059	8 690	Häyhtiönmaa	M	27	6 767	10 651
Törmänmäki	M	7	4 964	7 170	Jalonoja 1. 3.—31. 12.	M	54	18 540	26 452
Uura	M	12	5 045	7 624	Kauvatsa	M	102	35 825	51 932
Vaarankylä	M	6	1 658	2 332	Keipilä	M	93	26 823	40 283
Vaaranniva	M	7	4 641	6 407	Kiettare	M	33	9 221	13 618
Vieksi	M	17	3 722	4 656	△Kiikoinen	M	132	20 275	28 227
Vuolijoki	M	45	16 443	25 287	Kulkkila 1. 10.—31. 12.	M	26	2 123	3 002
Vuottolahti	M	9	6 081	8 496	Kynsikangas	M	26	8 123	11 665
Ylinäljäkä	M	12	11 119	16 374	Kyttälä	M	31	10 444	14 690
Ämmänsaari	M	136	80 918	121 088	△Lauttakylä	M	484	93 174	159 447
× Karhula	A	1 273	999	1 764	Peipohja	M	131	31 020	55 318
○×Karis — Karjaa	A	655	217 415	401 127	Rajaoja	M	40	7 988	11 045
Fagervik	A	35	7 417	11 919	Rautu 1. 12.—31. 12.	M	18	410	598
Kuovila — Skogböle 10. 9.—31. 12.	M	15	1 335	2 004	Riste	M	78	12 631	21 720
○Pojo — Pohja	M	192	61 245	104 621	×Kokkola — Gamlakarleby	A	1 881	343 142	707 379
Kaskö — Kaskinen	A	206	27 411	46 699	△Bennäs	M	99	9 889	18 643
○Kemi	A	1 559	334 868	661 422	Halsua	M	56	23 756	32 697
Alapaakkola	M	42	18 820	25 573	△Kannus	M	200	22 658	36 892
Koivu	M	39	31 662	47 936	△Kolppi — Källby	M	127	15 498	28 711
Kuukasjärvi	M	10	11 305	18 402	△Kronoby	M	200	7 736	15 565
Loue	M	23	14 057	21 966	△Kälviä	M	144	6 645	13 660
Länsikoski	Pa	9	1 660	2 319	Lestijärvi	M	39	15 382	23 138
Mauru	M	9	9 305	14 201	Möttönen	M	37	14 539	19 245
Mustavaara, Ranua	M	8	11 622	16 748	△Nedervetil	M	162	6 595	12 652
○Ranua	M	91	53 958	85 892	△Nivala	M	160	22 378	32 327
Rovastinaho	M	13	11 648	16 460	Oksakoski	A	16	9 022	11 796
○Simo	M	64	33 028	56 939	△Oulainen	M	276	20 618	35 764
Simojoki	Pa	11	5 572	8 568	Perho	M	53	28 416	39 820
Simoniemi	M	36	15 762	25 459	Polso	M	17	3 474	4 566
Sääskilahti	M	9	6 437	10 412	Purontaka	M	15	6 166	8 713
○Tervola	M	89	42 976	62 252	△Sievi kk.	M	48	3 037	3 905
Ylikärppä	M	13	8 685	13 845	Sykaräinen	M	25	13 301	17 508
Ylipaakkola	M	19	11 336	16 974	△Terjärv	M	135	10 969	20 416
○Kemijärvi	M	440	161 263	290 463	△Toholampi	M	71	10 455	15 390
Hautajärvi	M	12	9 580	13 894	Venetpalo	M	10	5 041	7 186
○Joutsijärvi	M	16	18 286	24 552	△Veteli	M	144	39 854	61 980
Juujärvi	M	19	12 445	18 453	△Viiperi	M	20	1 349	2 067
Kairala	M	12	6 807	9 977	Yli-Lesti	M	13	7 154	10 269
Kuusku	M	16	9 154	12 256	△Ylivieska	M	300	46 441	80 816
○Kursu	M	32	29 974	42 422	×Kotka	A	2 798	670 166	1 330 005
○Luusua	M	24	18 487	29 913	○Kouvola	A	2 071	701 041	1 243 880
Maaninkavaara	M	7	3 425	4 805	Anjala	M	164	52 154	75 362
Martti	M	14	7 565	11 138	△Elimäki	M	143	26 686	47 945
○Pelkosenniemi	M	67	44 126	69 661	Enäjärvi	M	39	9 101	14 865
Saija	M	21	14 373	19 342	Huhdasjärvi	M	31	9 719	14 289
Salla	M	102	52 689	80 666	Inkeroinen	M	246	97 673	148 347
Salmivaara	M	14	11 698	16 081	Jaala	M	86	24 049	41 834
○Savukoski	M	47	24 700	36 703	Jokela, Valkeala	M	54	16 992	24 161
Suomulahti	M	15	9 750	14 712	Kaipainen	M	64	30 056	43 726
○Tapiionniemi	M	15	20 976	30 536	Kannuskoski	A	27	10 866	16 752
					Kausala 1. 12.—31. 12.	M	291	51 114	87 671
					Kimola	M	43	9 580	15 796
					Koria	M	168	71 507	111 858
					Kuivala	M	48	8 984	13 492
					Kymentaka 1. 12.—31. 12.	M	23	543	723

Kääpälä	M	26	12 125	17 287	× Lahti	A	5 279	861 199	1 716 109
Lyötkilä 1. 12.—31. 12.	M	25	785	1 103	Hiisio 1. 1.—31. 3.	M	28	1 898	2 927
Mankala 1. 12.—31. 12.	M	10	198	267	△ Järvelä 1. 1.—25. 9.	A	158	20 554	44 806
Multamäki	M	45	10 723	16 011	△ Koski H. I.	M	185	7 992	14 706
Niinimäki, Elimäki 16. 5.— 31. 12.	M	59	7 280	10 774	△ Kuhmoinen	M	207	37 606	57 179
Perheniemi 1. 12.—31. 12.	M	52	939	1 305	△ Nastola	M	112	9 116	19 755
Ratula 1. 7.—31. 12.	M	35	3 972	5 692	△ Orimattila	M	418	57 557	110 039
Raussila	M	67	10 374	17 048	△ Padasjoki	M	147	19 044	34 711
Saittara	M	14	4 194	5 168	△ Puukkoinen	M	33	2 845	4 982
Savero	M	44	11 360	17 508	△ Uusikylä	M	102	6 522	11 084
○ Selänpää	M	75	38 820	59 747	△ Vääksy	M	193	10 227	18 933
Sääskjärvi 1. 12.—31. 12.	M	48	1 097	1 501	○ Lappeenranta	A	2 390	571 806	1 100 694
Taasia 1. 12.—31. 12.	M	46	850	1 085	Ellola	M	21	4 231	6 549
Taavetti	M	216	17 158	30 146	Haapajärvi, Lappee	M	23	5 360	8 260
Takamaa	M	43	9 440	14 650	Heitinlahti	M	33	16 254	23 368
Tapola 1. 12.—31. 12.	M	26	510	647	Hujakkala	M	45	7 883	12 566
Tirva	A	40	6 400	9 837	Iitiä	M	35	10 568	16 519
Toikkala	M	30	5 340	8 871	Kalliokoski	M	27	4 775	6 488
Tuohikotti	M	74	17 075	24 460	Karhusjärvi	M	35	7 548	11 907
Uimila 7. 11.—31. 12.	M	14	1 290	2 341	Kasukkala	M	51	11 015	17 176
Ummeljoki	M	66	15 114	19 712	Kauria	M	23	8 982	13 508
Utti	M	63	22 196	33 175	Korkea-aho	M	45	7 813	12 929
Valkeala	M	62	25 424	40 510	Kytölä	M	24	7 816	12 050
Verla	M	30	6 942	9 405	○ Lemi	M	85	28 930	46 630
Voikka	M	282	77 287	115 917	Levänen	M	35	8 312	12 920
Vuohijärvi	M	49	19 113	31 917	Luumäki	M	108	30 548	51 496
○ Kristinestad — Kristiinankaup. Böle 1. 4.—31. 12.	M	379	129 631	216 834	Nuijamaa	M	50	11 245	17 808
△ Dagsmark	M	60	17 802	22 877	Pajulahti	M	18	6 104	10 270
△ Härkmeri	M	101	6 502	9 669	Partala	M	56	11 390	17 269
△ Isojoki	M	77	9 489	14 630	Pulsa	M	30	9 954	15 591
Kalaks, Närpes 1. 4.—31. 12.	M	72	17 596	29 713	Rikkilä	M	24	4 649	7 480
△ Kauhajoki	M	113	12 965	15 213	Saikkola	M	21	11 148	17 490
○ Lappfjärd — Lapväärtti	M	314	42 033	70 305	○ Savitaipale	M	199	54 700	93 596
Myrkky	M	294	56 466	78 885	Simola	M	49	15 466	26 120
Norrnäs 1. 4.—31. 12.	M	54	15 911	21 572	Solkei	M	19	8 314	12 277
Nämknäs 1. 4.—31. 12.	M	72	12 716	15 709	Suoanttila	M	34	10 487	15 307
○ Närpes	M	63	8 674	10 155	Suomenniemi	M	61	18 863	30 180
Perähyyppä 1. 7.—31. 12.	M	411	83 296	116 792	Taipalsaari	M	98	37 404	63 337
Perälä	M	16	3 592	4 611	Tani	M	21	7 665	11 425
Pielaks 1. 4.—31. 12.	M	54	15 113	22 052	Uus-Lavola	M	63	20 376	30 719
Rangsby, Närpes 1. 4.—31. 12.	M	139	16 941	22 380	Vainikkala	M	46	19 176	35 332
Skaf tung	M	45	5 392	6 588	Vehkataipale	M	22	6 449	9 731
○ Teuva	M	75	24 946	36 373	Viiru	M	9	2 535	3 731
△ Vanhakylä, Isojoki	M	230	77 891	117 646	Ylijärvi	M	23	6 985	11 156
Yttermark 1. 4.—31. 12.	M	45	11 479	14 767	Ylämaa	M	60	19 984	34 526
○ Äystö	M	135	25 156	29 318	○ Lieksa	M	597	163 331	290 268
△ Ömossa — Metsälä	M	40	14 124	18 563	Hatunkylä	M	35	16 397	27 197
Öster-Yttermark 1. 4.—31. 12.	M	64	13 906	19 917	Jaakonvaara 1. 12.—31. 12.	M	6	179	281
△ Övermark 1. 4.—31. 12.	M	97	9 587	12 303	Jongunjoki	M	30	12 734	19 210
○ × Kuopio	A	208	17 003	23 854	Kylänlahti	M	21	7 248	10 868
Kuopio 4	—	4 567	763 901	1 493 442	Sokojärvi 1. 12.—31. 12.	M	2	175	256
○ Juankoski	M	—	129	274	Vieki	M	39	15 111	22 902
○ Kaavi	M	152	63 027	106 613	Viensuu	M	17	3 697	5 505
Luikonlahti	M	100	50 818	75 410	○ Lohja	A	1 091	89 145	174 270
Maarianvaara	M	18	8 794	10 348	△ Karjalohja	M	148	6 741	11 754
△ Muuruvesi	M	23	7 313	11 549	△ Nummi	M	130	25 806	47 495
△ Nilsjä	M	82	8 931	12 713	× Loimaa	A	603	122 474	236 785
△ Rautalampi	M	133	8 458	14 327	× Lovisa — Loviisa	A	986	188 658	366 521
○ Riistavesi	M	182	28 267	48 841	Heikinkylä — Hindersby 16. 10.—31. 12.	M	99	3 622	5 836
Sivakkavaara	M	78	57 113	84 045	Jaakkola 1. 12.—31. 12.	M	35	420	508
△ Suonenjoki	M	14	7 855	10 816	Kankkila 1. 12.—31. 12.	M	28	475	796
○ Säyneinen	M	404	78 506	151 463	Kimonkylä	M	63	17 788	26 334
○ Tuusniemi	M	43	19 009	32 036					
△ Vesanto	M	105	68 583	115 074					
	M	148	38 121	64 941					

Taulu 4

Tabell 4

△Kuninkaankylä — Kungsböle	M	71	8 535	15 113	Katkäsuvanto	M	7	4 905	6 882
Lapinjärvi — Lappträsk	M	171	55 159	85 562	Leppäjärvi	M	5	3 773	5 197
Lindkoski	M	78	13 191	19 236	Pallastunturi	M	7	4 820	7 053
○Munapirtti — Mogenpört	M	37	13 253	20 194	Palojoensuu	M	13	11 392	15 226
Myrskylä — Mörskom	M	188	20 127	31 855	Peltovuoma	M	5	7 094	9 264
					Ylimuonio	M	18	7 787	10 434
○Pernä — Pernaja	M	80	26 476	36 632	Nokia	—	—	1 238	2 679
Pukaro — Pockar	M	78	19 557	28 221	○Nurmes	M	540	133 688	229 836
Pyhtää — Pyttis	M	124	33 968	52 428	Höljäkkä	M	24	7 777	12 466
Reimars	M	24	6 108	9 632	○Juuka	M	171	64 024	96 829
Ruotsinkylä — Svenskby					Kajoo	M	13	6 140	8 620
1. 7.—31. 12.	M	82	9 594	13 512	Lipinlahti	M	22	9 031	13 872
Ruotsinpyhtää — Strömfors	M	81	11 227	17 047	Nunnanlahti	M	14	7 561	10 662
○Siltakylä — Broby	M	94	64 528	90 046	Petäiskylä	Pa	15	1 037	1 128
Söderby, Ruotsinpyhtää —					○Rautavaara	M	66	25 451	41 751
Strömfors	M	13	4 388	7 089	Savikylä	M	37	14 386	20 700
× Mariehamn	A	1 642	150 035	312 319	Särkivaara, Nurmes	M	15	6 812	10 259
○×Mikkeli	A	1 964	530 697	1 037 319	○Valtimo	M	113	78 739	116 720
○Anttola	M	95	27 299	44 961	Ylikylä, Nurmes	M	32	11 308	15 073
Halmeniemmi	M	32	8 829	14 367	×Oulu	A	5 644	777 270	1 573 580
△Harjumaa	M	23	4 454	5 962	Autioranta	M	12	6 019	7 781
Hatsola 1. 9.—31. 12.	M	27	3 644	5 472	Haapajärvi O. l.	M	310	78 441	130 676
					Hailuoto	M	37	13 638	21 641
△Haukivuori 10. 5.—31. 12.	M	121	4 874	8 109	Hailuoto kk.	M	32	8 771	13 733
Himalanpohja	M	21	6 372	10 218	Harjula	M	11	6 087	9 564
Hurissalo	M	21	9 113	13 808	△Haukipudas	M	257	11 509	20 637
Härkäälä	M	22	8 005	12 263	Heikkilänniemi	M	9	9 253	13 797
Ikolanmäki	M	23	9 078	14 007	Hetejärvi	M	11	5 366	9 317
○Juva	M	206	76 379	121 460	Hirvaskoski	M	10	9 369	14 897
△Kaihlänmäki	M	27	6 541	9 104	Huttukylä	M	11	4 614	6 703
△Kalvitsa 10. 5.—31. 12.	M	33	5 879	9 538	Hyry	M	14	6 478	10 434
Kangasniemi	M	212	61 081	103 028	Ii	M	266	66 161	110 240
Karankamäki	M	31	11 099	18 053	Iinattijärvi	M	10	7 921	13 984
Kinni	M	25	5 427	8 234	Ikoseniemi	M	8	7 682	12 219
Koikkala	M	66	13 785	21 555	Jaalanka	M	14	8 558	12 221
Koirakivi	M	18	5 400	7 629	Jakkukylä	M	22	11 780	19 154
Kuortti	M	47	15 608	23 968	Jaurakkajärvi	M	9	4 152	6 583
Käävänkylä	M	28	8 435	13 781	Jurmu	M	10	6 228	9 905
Lihavanpää	M	31	10 244	14 445	Jäälänkylä	M	18	5 199	7 004
Liiansaari	M	16	4 105	6 791	Kangaskylä	M	11	8 435	10 178
Läsäkoski	M	18	6 868	11 243	Karvoskylä	M	28	15 614	21 056
Maivala, Juva	M	33	4 810	7 516	Kestilä	M	75	19 373	33 791
Majavesi	M	22	9 142	14 320	Kiiminki	M	53	17 915	26 253
Mouhu	M	37	12 261	20 606	Kiiskilampi	M	18	10 412	15 746
Mynttilä	M	26	10 121	16 807	Kipinä	M	8	6 890	9 687
○Mäntyharju	M	242	77 939	128 547	Kontio	M	14	5 234	8 402
Mäntyharju kk.	M	76	12 901	22 868	Kuivaniemi	M	84	30 780	47 320
Nironkylä	M	22	5 407	8 441	Kuona	Pa	7	3 186	4 024
Nurmaa 1. 8.—31. 12.	M	23	3 954	5 836	Kurvinen	M	7	4 256	6 793
Ollila, Puumala	M	13	3 754	5 988	Kuusamo	M	271	118 778	198 157
△Otava	M	116	7 582	13 794	Kärpänkylä 26. 8.—31. 12.	M	11	1 638	2 665
Pakinmaa	M	12	3 278	4 927	Kärsämäki	M	79	32 177	48 300
Pertunmaa	M	67	27 988	46 886	Käylä	M	16	21 533	33 256
Rekolänkylä	Pa	15	864	1 201	Levonperä	Pa	6	3 214	4 176
○Ristina	M	146	44 800	71 476	Livo	M	7	5 696	10 227
Risulahti 1. 12.—31. 12.	M	23	607	985	Lämsä	M	5	6 943	10 143
Ruorasmäki	M	28	7 036	10 707	Mannila, Ylikiiminki	M	8	5 404	8 262
Someenjärvi	M	19	5 391	9 666	Metsäkylä, Taivalkoski				
Suurlahti	M	20	3 615	5 953	22. 7.—31. 12.	M	8	2 087	2 880
Tuhkala, Juva	M	31	13 360	21 391	△Muhos	M	183	10 694	23 121
Tuustaipale	M	40	19 013	27 811	Murtovaara	M	6	4 845	7 411
Varpanen	M	27	9 147	14 416	Määttälänvaara	M	11	7 847	12 749
Virransalmi 1. 10.—31. 12.	M	19	1 281	2 002	Neittävä	M	9	3 903	6 525
Vuojalahti	M	19	6 698	9 432	Oijärvi	M	9	3 983	6 323
○Vuorenmaa, Juva	M	20	11 533	18 643	Oksava	M	27	13 524	18 850
Muonio	M	113	42 026	66 463					
Enontekiö	M	35	12 878	19 053					
Karesuvanto	M	18	13 702	18 819					
Kihlanki	Pa	7	4 600	6 297					
Kilpisjärvi	M	5	4 414	6 537					

Olhava	M	28	14 585	19 518	△ Ryttylä	M	83	13 499	26 280
Oterma	M	4	4 004	6 544	Räyskälä	M	20	6 959	9 335
Parkkila	M	19	12 458	15 693	Vojakkala, Loppi	M	30	8 111	12 049
○ Piippola	M	59	20 004	31 868	Vähikkälä 1. 7.—31. 12.	M	29	3 829	6 212
Pintamo	M	9	7 192	15 039	× Rovaniemi	A	2 323	523 856	1 037 378
Poiijula	M	5	3 632	6 136	Alakylä	M	18	12 237	16 838
Poussu 10. 7.—31. 12.	M	7	1 842	2 831	Anetjärvi	M	10	5 049	7 636
Pudasjärvi	M	175	62 953	113 364	Juotasniemi	M	17	13 912	22 493
△ Pulkkila	M	64	11 145	17 537	Jaaskö	M	9	4 282	6 450
Pyhäntä	M	17	8 226	12 821	Kinisjärvi	M	5	6 950	9 742
Pärjänsuo	M	12	7 942	13 376	Kynsilä	M	5	5 993	9 249
Reisjärvi	M	83	23 030	34 826	Körkkö	M	7	1 800	2 382
Ruohola	M	7	446	748	Lehtiniemi	M	8	12 504	16 255
△ Ruukki	M	101	8 312	17 407	Lohiniva	M	18	14 487	18 732
○ Sarajärvi	M	11	20 157	34 643	○ Marrasjärvi	M	6	12 204	18 769
Saviselkä	M	10	6 229	8 839	Meltaus	M	18	9 013	14 155
Säräisniemi	M	30	13 610	20 409	Misi	M	14	8 499	12 599
Taivalkoski	M	111	45 678	71 754	○ Muurola	M	43	35 292	56 365
Tavastkenkä	M	19	5 631	8 636	Narkaus	A	7	481	699
Tirola	M	7	8 675	15 928	Nivankylä	M	22	1 546	2 188
Toivola, Reisjärvi	M	20	11 733	15 657	○ Patokoski	M	19	16 223	22 465
Tyrjäjärvi	M	8	6 514	9 434	○ Pekkala	M	23	50 818	78 580
△ Vaala	M	75	21 806	41 062	○ Posio	M	79	45 040	73 635
Vasaraperä	M	12	5 297	8 029	Raanujärvi	M	16	7 534	9 397
Veneheitto	M	25	16 273	28 085	Saarikämä	M	5	3 493	4 521
Vorna	M	8	4 638	6 870	○ Sinettä	A	18	10 941	15 921
Vuotunki	M	19	8 126	12 558	Sirniö	M	11	7 458	10 534
Väli-Olhava	M	19	14 068	20 831	Sonka	A	14	10 329	15 234
○ Yli-Ii	M	41	26 092	45 602	Tapio	A	19	10 482	14 268
Ylikiiminki	M	44	32 107	49 723	○ Viiri	M	41	25 228	37 241
× Perniö kk.	M	318	79 706	129 023	Vikajärvi	M	13	1 932	2 854
○ Pieksämäki	A	947	206 226	380 587	Ylinampa	M	11	7 728	12 287
Heinämäki, Jäppilä	M	12	3 408	5 016	× Salo	A	1 409	320 051	569 379
Hietakylä 1. 1.—23. 5.	A	23	827	1 224	△ Koski, Perniö	M	63	18 642	33 092
Hurskaala	M	24	3 421	4 968	△ Kotalato	A	32	8 204	12 267
Huumala	M	15	5 868	8 950	△ Perniö as.	M	91	19 680	34 196
○ Jäppilä	M	76	20 942	36 533	△ Särkisalo — Finby	M	114	25 129	40 833
△ Kantala	M	27	9 479	13 459	△ Verkkoranta	M	56	11 781	18 414
Kiekka	M	18	10 360	15 833	× Savonlinna	A	1 339	335 737	641 734
Kotämäki 1. 10.—31. 12.	M	13	1 272	2 115	Auvila	M	20	6 303	10 017
Maavesi	M	36	12 247	18 347	Enonkoski	M	76	25 308	41 338
Paltanen	M	20	6 809	9 976	Halttula	M	16	5 182	7 675
Partaharju 20. 10.—31. 12.	M	13	777	1 131	Hanhikylä	M	22	4 148	6 129
Peipusjärvi	M	15	3 997	6 307	Hiltula	M	15	5 691	8 426
Porsaskoski	M	21	9 938	15 542	Hiukkajoki	M	24	7 149	9 834
Rummukka	M	18	5 481	7 857	Ihamaniemi	M	21	6 358	8 872
Surnuimäki	M	30	13 649	22 150	Intsilä	M	19	4 101	5 139
Syvänsi	M	13	3 036	4 603	Juvola	M	17	6 100	7 634
Tihusniemi	M	15	4 716	7 126	Kaartila	M	14	4 648	7 013
Venetmäki	M	17	6 014	8 548	Kalajärvi	M	12	4 444	6 197
Vilhula	M	17	5 075	7 998	Kallislahti	M	55	14 276	19 763
× Pori	A	5 244	727 229	1 478 820	Kannas	M	31	7 221	9 436
△ Eura	M	330	13 947	24 793	Karjula	M	11	3 335	4 650
× Kankaanpää	A	421	88 287	175 088	Karvila	M	17	8 389	12 251
△ Kauttua	A	293	31 451	57 832	△ Kerimäki	M	117	11 309	17 124
△ Lavia	M	160	8 661	13 729	Kesälahti	M	71	39 428	59 010
△ Merikarvia	M	207	29 236	50 032	Kirjavalta	M	49	17 458	25 827
△ Tuorila	M	51	29 584	45 513	△ Kiviapaja	M	16	2 273	3 627
× Raabe	M	416	31 553	60 682	Kokonsaari	M	8	3 548	5 602
× Rauma	A	1 939	351 224	700 895	Kolkonpää	M	18	5 499	7 871
△ Säskylä	M	257	34 497	60 473	Kolkontaipale	M	48	13 995	17 867
× Riihimäki	A	1 481	305 648	594 163	Kommerniemi	M	6	1 979	2 712
△ Hausjärvi	M	124	14 922	28 308	Kosolankylä	M	13	3 027	4 878
Kara	A	42	3 581	5 369	Kulennoinen	M	36	9 847	14 193
Loppi	M	148	78 534	125 600	Kupiala	M	11	3 622	4 735
△ Oitti	M	152	24 022	48 605	Lohikoski	M	45	11 443	17 641
					Maironiemi	M	36	15 767	23 933
					○ Melkonniemi	M	24	8 540	11 098

Taulu 4

Tabell 4

Moinsalmi	M	23	5 642	9 163	○Sodankylä	M	218	99 009	164 692
Niukkala	M	22	12 426	18 429	○Aska	M	9	7 322	10 580
Oravi	M	25	12 149	20 118	Jeesiö	M	8	4 449	6 691
Parikkala	M	215	61 402	96 821	Kelujärvi	M	13	8 301	11 398
Parkumäki	M	36	14 923	22 438	Korvanen	M	12	5 598	8 209
Pihlajalahti	M	30	7 779	12 386	Moskuvaara 16. 8.—31. 12.	M	8	1 054	1 661
Pitkälä	M	18	4 185	6 644	Rajala 10. 12.—31. 12.	M	8	338	548
○Punkasalmi	M	78	47 526	71 250	Raudanjoki	M	7	6 866	10 860
○Putikko	M	52	20 992	31 301	Syväjärvi	M	15	10 399	15 940
Rantasalmi as.	M	37	12 577	16 667	Tanhua 1. 9.—31. 12.	M	6	1 498	2 236
○Rantasalmi kk.	M	166	55 275	85 436	Torvinen	M	8	9 069	12 872
Rasti	M	12	2 157	3 116	○Unarin-Luusua	M	12	21 361	31 072
Rautalahti	M	29	8 893	12 938	Vuojärvi 26. 11.—31. 12.	M	7	826	1 343
Ritosaari 1. 9.—31. 12.	M	12	845	1 253	Vuotso	M	14	17 048	26 245
Ruhvana	M	21	5 658	8 094	×Sunila	—	—	93	181
○Saari	M	25	11 426	16 853	×Tampere	A	9 659	1 310 757	2 857 176
Saukonsaari	M	19	4 637	7 150	Härmälä	—	—	454	875
Savikumpu	M	8	2 242	3 196	Kaleva	—	—	7 363	17 083
○Savonranta	M	73	25 821	42 768	Nekala	—	—	212	361
○Sulkava	M	191	59 147	99 208	Pyynikki	—	—	2 739	5 628
Särkisalmi	M	72	29 216	45 415	Eräjärvi 1. 11.—31. 12.	M	113	3 448	5 223
Tarnala	M	23	8 074	11 619	△Ikaalinen	A	213	11 496	20 040
Telataipale	M	12	4 326	7 202	△Lyly	M	47	12 653	20 472
Torasalo	M	14	4 646	5 954	△Längelmäki 1. 12.—31. 12.	M	69	2 058	3 043
Totkunniemi	M	13	4 178	5 735	Länkipohja	M	128	24 354	41 408
Tuusmäki	M	38	10 923	16 107	△Orivesi	M	356	41 767	80 773
Ukuniemi	M	20	7 383	11 210	×Parkano	A	278	78 374	150 317
Vaahersalo	M	14	5 005	6 471	×Pälkäne	A	226	90 279	156 064
Vaara	M	23	5 013	7 393	△Ruovesi	M	191	25 690	51 585
Varparanta	M	12	4 847	7 456	△Siuro	M	118	12 110	22 488
Vekara	M	11	3 413	5 182	△Suodenniemi	M	104	12 980	21 424
△Villala	M	19	6 087	8 276	△Suotsola	M	81	9 936	18 123
Vuoriniemi	M	31	12 765	20 042	Vijasjärvi 1. 12.—31. 12.	M	42	769	977
×Seinäjoki	A	1 353	268 980	509 729	△Viijakkala	M	53	9 574	15 927
△Alajärvi	M	127	39 637	64 869	△Vilppula	A	199	89 604	168 606
○Alavus kk.	M	204	156 830	255 352	△Virrat	A	223	51 766	94 828
△Ilmajoki	M	405	12 596	23 123	○Toijala	A	632	99 216	171 116
Inha	M	28	3 858	5 254	Kokko	M	29	9 101	13 727
Karvala 1. 4.—31. 12.	M	39	661	909	△Kuurila	M	59	7 487	12 636
Killinkoski	M	84	35 438	56 442	Kylmäkoski as.	M	59	25 045	37 356
Kolunkoski	Pa	9	1 621	2 225	○Kylmäkoski kk.	M	47	25 051	35 427
○Konttinen	M	18	10 614	14 811	○Laukeela	M	85	155 367	228 532
Korsumäki	M	11	663	907	Paino	M	21	4 121	5 441
△Koskenkorva	M	221	4 694	8 191	Rantoo	M	23	3 672	5 369
Kuortane	M	117	32 874	49 554	Sääksmäki	M	45	20 360	28 351
Kuortane kk. 1. 4.—31. 12.	M	119	21 876	32 297	○Valkeakoski	A	955	198 400	396 370
△Laihia	M	334	7 881	14 593	Viiala	M	295	73 492	113 565
Lappajärvi	M	99	47 853	67 758	Viranmaa 1. 6.—31. 12.	M	22	2 577	3 750
○Lehtimäki	M	76	41 757	63 209	○Tornio	M	721	205 617	359 253
Myllymäki	M	97	50 628	98 424	Aapajoki	M	14	8 093	10 960
△Möksy	M	28	4 116	5 396	Aavasaksa	M	25	16 516	21 657
Niemisvesi	A	17	806	1 266	Arpela	M	30	21 570	31 149
Peränne	M	39	4 550	6 246	Juoksenki	M	27	12 595	18 713
Rämälä	A	14	2 576	3 307	Kantomaanpää	M	7	11 961	15 323
○Soini	M	65	52 690	76 641	Kapusta 1. 2.—31. 12.	M	10	5 939	9 468
Sydänmaa, Alavus	M	52	13 205	18 346	Karunki	M	51	22 369	32 999
Sääksvesi 1. 4.—31. 12.	M	16	449	570	○Kauliranta	M	51	58 280	95 593
Taipale, Alavus	M	40	9 482	13 874	○Kolari	M	39	28 127	41 404
△Tervajoki, Isokyrö	M	211	11 138	20 538	Konttajärvi	M	7	6 867	8 936
Tuhkio 1. 11.—31. 12.	M	9	320	418	Korpikylä	M	20	6 426	8 815
○Töysä	M	69	24 583	34 910	Kukkola	M	14	7 638	10 645
Vimpeli	M	122	39 102	59 219	Kurtakko	M	12	9 177	13 783
△Votkki	M	117	8 189	11 731	Kyläjoki	M	39	20 164	28 269
Vuorimäki	A	23	1 071	1 422					
Väätäiskylä	M	13	5 780	8 657					
Ähtäri	M	198	84 495	134 805					
Ähtärinranta	A	18	1 352	2 037					

Toimipaikat Anstalter	Teknillinen rakenne Teknisk konstruktion	Puhelintilaajat Telefonabbonter	Koti- ja ulkomainen maksunalainen lähtevä liikenne Avgående avgiftsbe- lagd trafik inom Fin- land och till utlandet		Toimipaikat Anstalter	Teknillinen rakenne Teknisk konstruktion	Puhelintilaajat Telefonabbonter	Koti- ja ulkomainen maksunalainen lähtevä liikenne Avgående avgiftsbe- lagd trafik inom Fin- land och till utlandet	
			Puheluja Samtal	3 min. jaksoja 3 min. perioder				Puheluja Samtal	3 min. jaksoja 3 min. perioder
Lampsijärvi	M	13	14 310	19 961	Katajamäki, Joroinen	M	17	4 294	6 315
Lappea	M	14	8 455	11 704	Kerisalo	M	19	11 780	17 339
○Lohijärvi	M	20	17 882	26 554	Lahnahti	M	20	7 468	10 944
Meltosjärvi	M	22	12 003	17 771	○Leppävirta	M	173	116 690	179 418
○Pello	M	160	83 358	123 983	Malkkila	M	26	13 237	21 178
Portimojärvi	M	13	7 292	10 218	Palviainen	M	21	5 005	6 947
Ruokojärvi	M	7	3 349	4 813	Sarvikumpu	M	16	6 276	8 522
○Sieppijärvi	M	61	44 011	62 811	Savuniemi	M	19	4 659	7 292
Turtola	M	29	13 824	19 639	Teemassaari	M	19	5 907	8 300
Vaattojärvi	M	11	9 838	13 132	Vihtari	M	30	16 824	22 501
Venejärvi	Pa	6	758	1 035	○Äänekoski	A	513	112 474	213 399
○Ylitornio	M	145	80 547	128 688	Alvajärvi	M	21	10 990	17 113
Äkäsjoki	M	17	9 523	12 308	Haarala	M	16	7 123	10 902
Äkäslompolo	M	16	6 912	9 968	Harmaalanranta	M	10	3 832	5 206
○×Turku — Åbo	A	16 336	1 379 632	3 042 457	Huopana	M	16	5 357	7 003
△Aura	M	182	7 458	14 703	Huopanankoski	M	25	11 000	16 889
Bockholm	M	13	1 330	2 080	Hytölä	M	21	7 627	12 348
○Dalsbruk — Taalintehdas	M	215	58 830	96 100	Hänniskylä	M	13	3 786	6 498
△Dragsfjärd	M	150	13 324	17 796	Istumäki	M	28	8 456	13 219
○Hangslaks 1. 12.—31. 12.	M	54	1 649	2 529	Kalaniemi	M	21	10 344	15 714
Hitis	M	36	7 825	12 780	Keihärinkoski	M	28	12 633	20 132
△Houtskär	M	149	20 056	40 785	Keitelephoja	M	26	14 565	21 948
○Högsåra	M	28	13 234	19 681	Kella	M	11	3 550	5 303
○Iniö	M	90	15 489	27 103	Koivisto	M	23	8 544	13 502
Innamo	M	8	1 511	2 640	Kojola	M	14	6 036	9 441
× Kimito — Kemiö	M	306	101 595	195 383	Kolima	M	26	10 502	16 366
○Korpo — Korppoo	M	77	48 721	82 549	Kolku	M	18	3 479	5 473
△Koski T. I.	M	188	9 157	16 804	Konginkangas	M	76	27 544	45 129
△Kustavi	M	88	17 324	30 561	○Konnevesi	M	117	37 664	61 577
△Kyrö	M	246	5 607	11 733	Korhola	M	38	11 280	16 949
○Lohm	M	22	5 012	7 526	Korppinen	M	24	8 383	11 636
△Mynämäki	A	24	17 670	35 564	Kumpumäki 1. 10.—31. 12.	M	20	1 849	2 708
Nagu — Nauvo	M	86	29 169	56 259	Kymönkoski	M	32	14 955	22 729
○Norrskata	M	37	12 910	24 825	Kärväskylä	M	13	5 851	8 964
Nätö	M	11	1 847	3 582	Lahnanen	M	22	6 007	9 103
Nötö	M	19	5 542	8 689	Liimattala	M	35	17 617	27 781
△Paimio	M	407	37 230	76 396	Liitonjoki	M	18	4 802	7 130
Risis 1. 12.—31. 12.	M	55	1 052	1 570	Löytänä	M	25	13 277	19 575
Rosala	M	46	7 512	12 297	Muurasjärvi	M	32	14 104	22 397
△Sauvo	M	188	11 597	20 931	Neituri 1. 1.—30. 4.	A	11	876	1 559
△Somero	M	394	73 063	143 034	Parantala	M	25	10 853	17 300
△Vehmaa	M	279	7 494	14 316	Peninki	M	31	15 670	24 426
Äselholm	M	13	2 365	3 770	Permonen	M	13	5 305	7 383
Ävensar — Ahvensaari	M	20	2 848	4 941	Pihtipudas	M	165	49 895	87 145
× Uusikaupunki	A	723	101 469	194 659	Pukara	M	11	3 311	4 675
△Laitila	M	347	66 815	123 957	Pyhälahti	M	19	7 737	11 656
× Vaasa — Vasa	A	5 022	549 561	1 133 518	Sirkkamäki	M	27	7 724	11 830
△Oravais — Oravainen	M	179	10 013	17 629	Soliskylä	M	26	6 002	9 598
△Vammala	A	615	129 346	254 264	Sumiainen 1. 12.—31. 12.	M	59	1 314	1 883
○△Varkaus	A	1 669	256 010	483 642	Suolahti	M	242	87 717	143 580
○Heinävesi	M	126	69 219	110 390	Suovanlahti	M	20	7 662	11 085
○Joroinen	M	194	66 286	109 918	Taimo	M	12	7 670	10 553
Kaitainen	M	29	9 404	14 668	Toulaus	M	19	4 142	6 218
○Karvio	M	26	41 490	65 005	○Viitasaari	M	295	98 922	161 981
					Vuorilahti	M	21	8 174	12 526
					Välämäki	M	11	5 047	7 673

Taulu 5 Tulot ja menot — Tabell 5 Inkomster och utgifter

1	2	3	4	5	6	7	8	9	10	11
Toimipaikat Anstalter	Tulot Inkomster									Menot Utgifter
	Postiliikenne Posttrafiken						Lennätin- ja radio- liikenne Telegraf- och radio- trafiken	Puhelin- liikenne Telefon- trafiken	Yhteensä Summa	
	Postimaksumerkit ym. Frankotecken m.m.		Sanoma- lehtien kuljetus- ja välitys- maksut Beford- rings- och förmed- lingsav- gifter för tidningar	Posti- auto- liikenne Postbuss- trafiken	Muut postitulot Andra post- inkomster	Yhteensä Summa				
	ylitoimi- paikassa vid den över- ordnade anstalten	alitoimi- paikossa vid under- ordnade anstalter								
1 000 mk										
Konttorit — Kontor										
Borgå — Porvoo	39 905	5 063	38 257	1.5	249	83 476	1 819	89 911	175 206	80 265
Ekenäs — Tammissaari	12 512	515	2 616	—	279	15 921	807	41 749	58 477	39 790
Forssa	10 099	467	1 417	—	3.9	11 987	475	20 410	32 873	29 833
Haapamäki	2 504	1 817	0.5	20	80	4 422	65	—	4 487	21 795
Hamina	15 644	2 632	2 431	—	61	20 769	1 435	67 778	89 982	60 642
Hangö — Hanko	12 275	366	114	—	330	13 084	1 087	28 550	42 721	37 802
Heinola	12 597	1 535	1 138	—	27	15 298	558	12 918	28 774	26 469
Helsinki, Postikonttori Helsingfors, Postkontoret	1 583 038	12 176	—	77 647	14 789	1 687 650	5 646	1 616	1 694 913	1 169 372
Helsinki, Lennätinkonttori Helsingfors, Telegrafkontoret	320	—	—	—	1 202	1 522	459 477	12 017	473 017	231 946
Helsinki, Puhelinkonttori Helsingfors, Telefonkontoret	—	—	—	—	—	—	—	1 205 787	1 205 787	378 699
Helsinki, Sanomalehtipostikonttori Helsingfors, Tidningspostkontoret	744	—	587 099	479	4 171	592 494	—	—	592 494	42 499
Helsinki - Kallio Helsingfors - Berghäll	33 902	—	—	—	87	33 988	774	900	35 663	28 713
Helsinki - Töölö Helsingfors - Töölö	79 851	—	—	—	90	79 941	2 280	1 429	83 650	88 302
Hyvinkää	18 528	1 193	722	6.9	221	20 670	1 139	59 158	80 967	55 159
Hämeenlinna	50 726	4 705	7 243	39	1 043	63 756	2 401	58 135	124 291	112 828
Iisalmi	13 616	2 660	3 008	7 265	54	26 603	661	47 050	74 315	55 445
Iloimantsi	3 059	1 700	—	0.1	87	4 846	80	—	4 926	9 620
Imatrankoski	11 733	—	851	10	251	12 846	1 084	106 229	120 158	49 384
Jakobstad — Pietarsaari	19 705	695	941	66	147	21 554	2 457	34 750	58 761	36 109
Joensuu	41 316	4 369	15 644	31 504	308	93 140	3 102	124 974	221 217	139 262
Jyväskylä	77 247	4 943	23 222	59 918	1 536	166 867	12 189	209 553	388 609	256 977
Jämsä	6 532	1 368	710	-11	544	9 165	486	36 501	46 152	28 529
Kajaani	24 790	4 273	4 835	79 954	2 537	116 388	1 369	88 674	206 432	132 157
Karis — Karjaa	6 163	853	0.5	—	101	7 118	510	22 486	30 114	26 204
Kauhava	6 855	1 066	111	18	84	8 133	102	—	8 235	11 198
Kemi	27 858	1 115	5 084	13 009	2 960	50 027	4 488	92 568	147 083	104 256
Kemijärvi	8 547	2 094	—	37 485	657	48 782	491	38 471	87 744	68 874
Kokkola — Gamlakarleby	34 437	1 249	7 916	19 925	343	63 870	2 860	92 596	159 326	89 040
Kotka	41 205	170	2 693	6.8	273	44 348	11 701	67 932	123 981	100 493
Kouvola	27 460	4 129	4 652	—	741	36 982	5 875	150 171	193 029	128 848
Kristinestad — Kristiinankaupunki	4 739	2 058	460	681	102	8 039	576	46 133	54 748	42 186
Kuopio	73 748	4 285	34 541	71 328	1 774	185 677	6 627	125 905	318 209	220 411
Kuusankoski	10 672	—	—	—	21	10 693	260	—	10 953	24 449
Lahti	105 314	5 298	13 100	8 388	283	132 384	5 529	117 221	255 134	174 131
Lappeenranta	36 747	1 916	8 871	12 026	312	59 873	3 518	133 372	196 763	137 290
Lapua	8 401	1 948	—	—	104	10 453	152	—	10 605	12 616
Lieksa	9 525	2 820	—	373	75	12 793	417	27 922	41 132	33 180
Lohja	11 757	51	651	—	48	12 507	882	25 855	39 244	21 500
Loimaa	8 716	1 870	1 047	4.5	140	11 778	354	11 161	23 293	22 100
Lovisa — Loviisa	8 734	3 015	834	0.3	332	12 916	1 421	38 775	53 112	43 125
Mariehamn	15 145	6 601	1 027	1 760	845	25 377	5 109	22 551	53 038	49 626
Mikkeli	36 845	2 496	5 900	54	454	45 749	1 555	95 176	142 480	98 168
Nokia	9 947	—	2.3	—	8.5	9 957	326	164	10 447	20 710

1	2	3	4	5	6	7	8	9	10	11
Nurmes	4 947	2 067	319	20	119	7 472	269	32 211	39 952	32 428
Oulu, Postikonttori — Postkontoret	88 018	2 065	28 321	90 764	4 588	213 756	57	—	213 814	206 997
Oulu, Lennätinkonttori — Telegrafkontoret	1 408	—	—	—	—	1 408	16 703	191 097	209 208	89 356
Perniö kk.	2 327	1 499	—	—	2.5	3 828	173	4 059	8 061	12 101
Pieksämäki	11 937	3 594	723	45	734	17 032	454	32 963	50 449	51 594
Pori	62 331	3 937	10 846	2 256	157	79 527	13 051	108 489	201 067	131 165
Raahe	6 160	1 256	280	—	38	7 734	614	4 608	12 956	16 817
Rauma	22 181	2 610	888	—	8.3	25 687	2 684	38 368	66 738	56 372
Riihimäki	19 944	971	510	—	276	21 701	1 987	35 978	59 667	50 903
Rovaniemi	38 122	3 299	4 635	89 577	5 618	141 251	2 383	130 681	274 316	219 258
Salo	17 602	7 342	1 935	—	106	26 985	908	27 178	55 071	51 304
Savonlinna	24 079	3 961	3 976	3 067	97	35 181	1 213	82 858	119 251	86 877
Seinäjäki	25 102	992	1 532	53 815	899	82 341	1 105	92 317	175 763	131 854
Sodankylä	4 158	1 640	—	7 089	851	13 738	187	17 575	31 500	21 093
Tampere, Postikonttori — Postkontoret	202 531	9 109	39 561	45 508	6 016	302 725	557	1 362	304 644	289 112
Tampere, Lennätinkonttori — Telegrafkontoret	—	—	—	—	7.3	7.3	19 259	242 361	261 627	110 641
Toijala	9 998	1 115	36	—	3 667	14 816	391	68 605	83 812	82 694
Tornio	12 133	1 534	—	42	85	13 795	1 147	65 000	79 942	61 885
Turku, Postikonttori Åbo, Postkontoret	206 948	5 401	30 911	33 962	2 320	279 542	243	—	279 786	290 916
Turku, Lennätinkonttori Åbo, Telegrafkontoret	3 996	—	—	—	47	4 043	25 983	270 744	300 771	126 972
Uusikaupunki	6 105	893	1 216	—	12	8 226	648	12 896	21 770	18 703
Vaasa — Vasa	86 026	3 756	35 697	40 579	2 843	168 901	8 732	97 950	275 583	182 824
Valkeakoski	16 007	667	264	4.4	870	17 813	1 963	672	20 448	28 056
Vammala	9 650	1 579	3 760	—	153	15 142	298	10 146	25 586	19 088
Varkaus	16 554	2 363	461	10	434	19 823	1 027	53 471	74 322	52 233
Vuoksenniska	7 071	1 782	—	—	150	9 003	74	—	9 077	15 924
Äänekoski	6 067	532	50	15	833	7 497	350	61 173	69 019	40 470
Toimistot — Expeditioner										
Ahlainen	554	273	—	—	67	895	24	—	918	2 125
Aitoo	837	—	—	—	43	879	20	—	899	2 192
Alajärvi	1 849	1 913	—	—	51	3 813	33	—	3 846	5 545
Alapitkä	386	637	—	—	8.8	1 032	—	—	1 032	2 323
Alastaro	1 383	263	—	—	68	1 714	27	—	1 741	4 703
Alavieska	1 118	340	0.4	—	58	1 516	14	—	1 530	2 753
Alavus as.	2 286	222	—	—	64	2 573	33	—	2 605	4 482
Alavus kk.	3 493	724	153	—	69	4 439	65	—	4 505	5 810
Anttola	825	243	—	—	57	1 126	20	—	1 145	3 740
Artjärvi	692	1 035	—	—	69	1 796	30	—	1 825	3 584
Aura	981	1 533	—	—	69	2 584	44	—	2 629	6 108
Bennäs	562	858	—	—	—	1 420	18	—	1 437	2 090
Billnäs — Pinjainen	1 141	—	—	—	40	1 182	4.8	—	1 187	1 879
Björkboda	1 157	—	—	—	60	1 218	31	—	1 249	1 502
Bromarf	687	—	—	1.0	40	728	37	—	764	2 224
Dalsbruk — Taalintehdas	1 778	484	—	46	58	2 365	129	—	2 494	7 099
Degerby	662	299	—	—	—	961	101	8 637	9 698	7 943
Dragsfjärd	809	—	—	—	47	856	42	—	898	2 100
Elimäki	1 723	1 382	—	—	70	3 175	37	—	3 211	6 144
Enonkoski	820	162	—	—	1.0	983	14	—	997	2 142
Enontekiö	615	228	—	2.0	48	893	—	—	893	1 785
Espoo — Esbo	2 532	292	—	—	145	2 968	15	—	2 983	4 188
Esse	956	138	—	—	68	1 161	18	—	1 179	1 544
Eura	1 694	66	—	—	68	1 828	36	—	1 864	3 699
Eurajoki	998	652	—	—	71	1 721	27	—	1 748	4 619
Evijärvi	1 019	1 120	—	—	68	2 207	45	—	2 252	2 730
Fiskars — Fiskari	1 430	2 287	—	—	63	3 779	60	—	3 839	6 008
Forsby säg — Koskenkylän saha ..	388	360	—	—	15	764	14	—	778	2 317
Grankulla — Kauniainen	3 468	1 271	—	—	77	4 816	139	—	4 955	10 038
Haapajärvi	4 616	560	68	—	14	5 258	86	—	5 344	7 446

Taulu 5

Tabell 5

	1	2	3	4	5	6	7	8	9	10	11
Haapakoski		601	—	9.3	—	4.4	615	—	—	615	891
Haapavesi		2 760	1 128	—	—	43	3 931	58	—	3 989	5 419
Hailuoto		589	—	—	—	58	647	15	—	661	1 898
Hajala		433	—	—	—	—	433	—	—	433	1 582
Halla		470	205	—	—	1.5	676	7.6	—	684	3 070
Halli		1 341	—	—	—	77	1 417	33	—	1 450	1 883
Hammaslahti		1 127	723	—	—	0.1	1 850	19	—	1 869	3 556
Hankasalmi		1 511	708	—	—	68	2 287	35	—	2 322	4 954
Hankasalmi as.		1 490	942	—	—	87	2 518	23	—	2 542	4 998
Harjavalta		3 651	2 466	—	—	70	6 186	115	—	6 301	7 451
Hartola		1 857	1 035	—	—	68	2 961	37	—	2 997	5 674
Harviala		1 694	—	—	—	0.7	1 694	23	—	1 717	1 389
Hauho		1 616	72	—	—	68	1 757	37	—	1 793	2 896
Haukipudas as.		1 009	671	—	—	46	1 727	32	—	1 759	3 147
Haukivuori		1 454	297	—	—	—	1 751	68	—	1 819	3 328
Heinävesi		1 745	1 637	—	—	6.5	3 388	28	—	3 416	6 887
Herrala		524	208	1.2	—	—	733	13	—	746	2 034
Hietanen		525	11	—	—	—	537	—	—	537	1 254
Hikiä		931	96	—	—	52	1 078	21	—	1 099	3 460
Himanka		1 212	237	—	—	74	1 524	22	—	1 546	2 548
Hindhår — Hinthåara		647	1 015	—	—	69	1 731	26	—	1 757	3 931
Hirsilä		879	—	—	—	—	879	—	—	879	913
Hirvensalmi		1 240	678	—	—	68	1 986	22	—	2 008	5 450
Honkajoki		1 317	377	—	—	47	1 740	37	—	1 777	2 672
Houtskär		811	192	—	—	64	1 067	46	—	1 112	3 895
Humppila		1 573	466	—	—	—	2 039	32	—	2 071	3 848
Huutokoski		506	—	—	—	0.4	506	7.3	—	514	1 202
Huutotöyry		512	215	—	—	68	795	17	—	812	1 405
Hyrylä		2 191	137	—	—	0.8	2 396	39	—	2 435	4 137
Hyrynsalmi		2 159	490	—	222	407	3 278	—	—	3 278	6 906
Hämeenkyrö		1 577	923	—	—	76	2 577	47	—	2 624	4 635
Härmä		1 160	—	—	—	68	1 229	9.9	—	1 239	2 581
Ii		1 781	1 108	—	—	49	2 938	39	—	2 977	4 998
Ii as.		539	466	—	—	—	1 005	—	—	1 005	3 115
Iisvesi		1 344	135	—	—	—	1 478	—	—	1 478	2 307
Iittala		2 256	53	—	—	—	2 308	59	—	2 368	2 589
Ikaalinen		2 944	562	—	—	78	3 584	101	—	3 685	6 346
Ilmajoki		3 820	61	390	—	72	4 343	66	—	4 409	5 690
Imatra		1 201	—	—	—	—	1 201	—	—	1 201	2 247
Inari		1 072	202	—	—	95	1 368	39	—	1 407	3 505
Ingå		926	896	—	—	52	1 874	59	—	1 933	5 137
Inha		626	360	—	—	—	986	21	—	1 007	2 543
Inkeroinen		5 002	1 824	—	—	106	6 932	107	—	7 039	10 966
Isojoki		1 235	1 382	—	—	—	2 618	30	—	2 647	3 444
Isokyrö		1 684	289	—	—	68	2 041	52	—	2 093	2 963
Ivalo		3 743	409	—	13 347	654	18 153	288	17 540	35 982	19 267
Jaala		627	419	—	28	52	1 125	14	—	1 139	2 304
Jalasjärvi		2 495	2 506	—	—	68	5 069	44	—	5 113	7 248
Jalasto		424	1 370	—	—	68	1 862	14	—	1 876	2 388
Jeppo — Jepua		976	215	—	—	44	1 235	33	—	1 269	2 568
Jokela		2 354	670	—	—	94	3 118	52	—	3 170	7 165
Jokioinen		2 807	678	—	—	95	3 580	61	—	3 641	6 640
Joroinen		2 155	513	—	—	128	2 797	42	—	2 838	5 208
Joutsa		2 517	1 498	—	2.0	0.7	4 019	53	—	4 072	7 239
Joutseno		2 809	886	—	—	—	3 695	88	—	3 783	7 288
Juankoski		1 871	259	—	—	160	2 290	39	—	2 330	5 426
Jurva		2 390	1 564	—	—	73	4 027	41	—	4 069	4 944
Juuka		2 752	2 531	—	5.0	68	5 356	41	—	5 398	9 581
Juuniemi		1 673	1 109	—	—	92	2 873	88	—	2 961	2 826
Juva		2 816	1 619	—	—	68	4 503	49	—	4 552	8 707
Jylhämä		740	20	—	—	34	794	16	—	810	1 300
Jämijärvi		1 193	203	—	—	52	1 448	26	—	1 474	2 950
Jämsänkoski		3 900	185	—	—	95	4 180	62	—	4 242	6 557
Järvelä		1 710	635	—	—	68	2 414	42	—	2 456	4 981
Järvenpää		9 770	459	3.2	—	303	10 535	214	—	10 750	13 228

1	2	3	4	5	6	7	8	9	10	11
Kaamanen	258	497	—	556	74	1 385	—	—	1 385	2 205
Kaavi	1 890	1 457	—	14	151	3 513	24	—	3 537	5 519
Kainasto	710	262	—	—	—	973	15	—	988	2 087
Kaipainen	502	224	—	—	—	726	17	—	743	2 755
Kaitakoski	1 213	—	—	64	7.5	1 284	—	—	1 284	747
Kalajoki	3 034	970	—	—	52	4 056	87	—	4 143	5 959
Kalanti	558	79	—	—	52	689	18	—	706	1 874
Kallböck	585	302	—	—	68	956	25	—	981	3 724
Kaltimo	2 655	1 457	—	—	—	4 112	31	—	4 143	6 439
Kalvitsa	366	70	—	—	—	436	—	—	436	1 420
Kangasala	3 488	2 090	642	—	100	6 319	114	—	6 433	7 711
Kangaslampi	563	453	—	—	57	1 074	9.2	—	1 083	2 784
Kangasniemi	2 766	931	0.7	—	60	3 758	36	—	3 794	6 301
Kankaanpää	6 406	1 332	317	166	78	8 299	112	—	8 410	8 765
Kannus	3 770	859	—	—	2.1	4 631	73	—	4 704	7 193
Kantala	386	460	—	—	47	892	7.4	—	899	2 199
Karhula	9 361	—	—	—	32	9 393	200	120	9 713	10 757
Karijoki	1 138	634	—	—	0.6	1 773	16	—	1 789	3 169
Karkkila	6 027	459	—	0.1	70	6 557	148	227	6 933	11 903
Karkku	1 509	280	—	—	69	1 858	43	—	1 901	4 024
Karstula	2 893	1 277	4.9	151	56	4 383	58	—	4 440	8 327
Karttula	1 388	235	0.9	—	71	1 695	25	—	1 720	3 831
Karunki	565	506	—	—	102	1 173	13	—	1 186	3 481
Karvia	998	1 574	—	—	42	2 614	23	—	2 637	4 330
Karvionkanava	263	1 517	—	—	—	1 780	12	—	1 792	3 801
Kaskö — Kaskinen	2 030	—	295	—	10	2 335	858	5 518	8 711	6 327
Kauhajoki as.	2 118	150	10	—	—	2 278	47	—	2 325	3 079
Kauhajoki kk.	4 883	1 087	—	0.6	86	6 057	82	—	6 140	5 815
Kauhava kk.	1 514	—	—	—	20	1 534	19	—	1 552	1 425
Kauklahti — Köklaks	1 416	959	—	—	0.5	2 375	24	—	2 399	4 797
Kauliranta	792	91	—	2.0	82	967	16	—	984	1 502
Kaupplanmäki	375	128	—	—	—	503	—	—	503	1 462
Kausala	3 602	1 871	4.2	—	74	5 552	85	—	5 637	9 958
Kaustinen	1 225	313	1.6	—	48	1 589	21	—	1 610	2 243
Kauttua	3 431	1 095	40	—	—	4 567	63	—	4 630	4 232
Kauvatsa as.	396	899	—	—	—	1 295	20	—	1 315	2 753
Keitele	1 445	628	—	—	70	2 143	36	—	2 179	3 857
Kellokoski	1 792	213	—	—	64	2 070	68	—	2 138	3 736
Kempele	919	302	—	—	65	1 286	15	—	1 302	3 083
Kerava	6 094	786	1 506	—	250	8 635	168	—	8 802	14 697
Kerimäki	1 371	1 132	—	99	65	2 667	20	—	2 687	4 413
Kestilä	1 199	843	—	37	109	2 188	16	—	2 204	3 006
Kesälahti	1 165	263	—	—	69	1 497	26	—	1 523	2 172
Keuruu	6 260	714	277	—	68	7 319	104	—	7 424	9 149
Kihniö	1 150	612	—	—	68	1 830	21	—	1 851	2 794
Kiikka	1 306	105	—	—	68	1 479	22	—	1 501	3 397
Kiikoinen	545	444	—	—	43	1 032	19	—	1 051	2 115
Killinkoski	1 055	389	—	—	68	1 512	14	—	1 527	3 028
Kilpua	198	—	—	—	—	198	—	—	198	757
Kimito — Kemiö	1 567	1 705	—	—	31	3 303	118	—	3 421	5 607
Kinnula	954	357	—	—	1.8	1 313	13	—	1 327	1 848
Kirjavala	497	1 210	—	—	—	1 708	12	—	1 720	2 408
Kirkniemi — Gerknäs	731	—	—	—	1.8	733	—	—	733	1 822
Kitee	3 246	1 069	—	20	348	4 683	83	—	4 766	6 478
Kittilä	2 249	1 508	—	334	862	4 953	147	10 081	15 181	12 935
Kiukainen	1 934	21	—	—	4.6	1 961	—	—	1 961	1 758
Kiuruvesi	4 786	1 999	—	—	74	6 860	111	—	6 971	11 920
Kivijärvi	1 254	174	—	—	68	1 496	20	—	1 516	2 635
Klamila	588	623	—	—	69	1 280	21	—	1 302	3 140
Koivu	778	654	—	—	79	1 511	13	—	1 523	3 737
Kokemäki	4 370	405	4 980	—	61	9 817	102	31 132	41 051	22 357
Kolari	902	981	—	26	460	2 368	—	—	2 368	3 561
Kolho	2 291	—	—	—	72	2 362	129	—	2 491	3 930
Kolkontaipale	558	445	—	—	50	1 053	8.6	—	1 062	2 947
Kolppi — Källby	704	208	—	—	—	912	33	—	945	1 642

Taulu 5

Tabell 5

	1	2	3	4	5	6	7	8	9	10	11
Konginkangas		733	648	—	—	55	1 437	14	—	1 452	2 796
Konnevesi		1 467	447	—	—	64	1 977	20	—	1 997	3 964
Kontiolahti		798	2 425	—	—	29	3 252	25	—	3 277	4 702
Kontiomäki		598	392	—	—	0.1	989	8.8	—	998	3 662
Koria		2 707	153	15	—	64	2 939	32	—	2 971	5 684
Korkeakoski		927	546	—	—	—	1 473	—	—	1 473	2 629
Korpilahti		2 222	652	—	—	0.8	2 874	44	—	2 918	6 113
Korpo — Korppoo		892	353	—	—	57	1 302	42	—	1 344	3 804
Korsnäs		646	1 094	—	—	0.5	1 741	18	—	1 759	2 610
Korso		2 953	222	—	—	—	3 174	38	—	3 212	5 829
Kortesjärvi		983	468	—	—	0.3	1 451	20	—	1 472	2 985
Koskenkorva		1 822	541	—	—	68	2 431	41	—	2 473	3 546
Koskenpää		735	137	—	—	63	935	24	—	959	1 991
Koski as. — Koski st.		750	160	—	—	—	910	—	—	910	1 921
Koski H. l.		898	218	—	—	57	1 174	33	—	1 207	3 318
Koski T. l.		1 442	1 330	3.0	—	0.5	2 775	42	—	2 817	8 009
Koura		694	—	—	—	0.6	694	—	—	694	1 569
Kronoby		1 250	199	—	—	54	1 503	46	—	1 550	2 815
Kuhmo		4 877	882	—	54	118	5 930	95	—	6 025	12 403
Kuhmoinen		2 234	1 120	1.5	—	68	3 424	69	—	3 493	6 004
Kuivaniemi as.		800	539	—	—	70	1 410	19	—	1 429	3 720
Kuortane		1 562	1 406	—	—	65	3 034	41	—	3 075	4 178
Kurikka		5 144	3 485	—	—	—	8 629	61	—	8 690	8 721
Kurkimäki		318	291	—	—	—	609	0.6	—	610	1 692
Kursu		467	758	—	0.5	378	1 604	10	—	1 614	3 200
Kuru		1 530	894	—	—	68	2 492	36	—	2 528	5 324
Kuurila		627	50	—	—	—	677	8.7	—	685	1 716
Kuusamo		6 127	2 682	403	27 004	156	36 372	—	—	36 372	28 656
Kvevlaks		389	1 066	—	—	68	1 523	13	—	1 535	2 710
Kylmäkoski as.		917	—	—	—	—	917	—	—	917	1 344
Kymi		1 982	765	—	—	35	2 783	10	—	2 793	5 807
Kyminlinna		968	—	—	—	81	1 049	18	—	1 068	3 831
Kyröslätt — Kirkkonummi		683	200	—	—	—	883	16	—	899	1 799
Kyrö		1 697	383	365	—	54	2 499	40	—	2 539	4 604
Kyröskoski		3 190	197	—	—	30	3 417	49	—	3 466	3 821
Kyyjärvi		836	340	—	—	52	1 227	20	—	1 247	2 266
Kälviä		1 467	633	—	—	—	2 100	39	—	2 139	3 770
Kärsämäki		1 565	553	—	—	80	2 198	22	—	2 221	3 490
Köyliö		751	551	—	—	57	1 360	24	—	1 384	2 769
Laihia kk.		2 683	3 124	—	—	157	5 964	73	—	6 037	6 310
Laitila		2 960	489	—	—	68	3 517	66	—	3 583	5 633
Lammi		2 452	1 165	104	—	95	3 817	74	—	3 891	6 982
Lapinjärvi — Lapträsk		1 055	1 163	—	—	60	2 278	49	—	2 327	3 962
Lapinlahti		2 364	679	—	—	—	3 043	56	—	3 099	6 304
Lappajärvi		1 541	1 294	—	—	58	2 894	30	—	2 924	4 362
Lappjärd — Lapväärtti		1 770	489	—	—	68	2 326	35	—	2 362	2 829
Lappi T. l.		915	191	—	—	—	1 106	26	—	1 132	2 513
Lappila		957	—	—	—	—	957	—	—	957	1 925
Laukaa		1 815	1 397	—	—	70	3 282	32	—	3 314	6 187
Laurila		667	259	—	—	—	926	—	—	926	2 592
Lauritsala		3 101	77	—	—	—	3 179	63	—	3 242	7 040
Lauttakylä		4 303	717	—	—	70	5 090	102	—	5 191	12 785
Lavia		1 492	514	—	—	112	2 118	36	—	2 153	3 505
Lehtimäki		612	581	—	—	65	1 258	7.4	—	1 266	2 979
Leivonmäki		610	715	—	—	62	1 387	19	—	1 406	2 942
Lemi		669	209	—	—	74	953	15	—	968	2 359
Lempäälä		4 687	1 420	—	—	53	6 160	153	—	6 313	10 766
Leppäkoski		962	—	—	—	0.2	962	19	—	981	1 649
Leppävaara — Alberga		1 293	1 274	—	—	—	2 567	20	—	2 587	7 934
Leppävesi		392	—	—	—	—	392	—	—	392	1 162
Leppävirta		2 673	1 582	—	—	69	4 324	74	—	4 397	9 242
Lieto as.		546	304	2.2	—	—	852	17	—	869	2 333
Lievestuore		2 406	397	—	—	—	2 802	36	—	2 839	4 712
Liminka		1 708	738	0.6	—	61	2 508	33	—	2 540	3 340
Liperi		1 766	967	—	—	76	2 809	40	—	2 849	7 367

Taulu 5

Tabell 5

1	2	3	4	5	6	7	8	9	10	11
Liperi as.	704	882	—	—	—	1 586	—	—	1 586	1 919
Littoinen	1 303	—	—	—	—	1 303	10	—	1 313	3 196
Lohiluoma	490	—	—	—	—	490	—	—	490	930
Lohja as. — Lojo st.	2 717	1 056	—	—	70	3 844	18	—	3 862	6 627
Lohtaja	779	464	—	—	84	1 327	24	—	1 351	2 253
Loppi	1 208	968	—	—	71	2 247	44	—	2 292	4 586
Luopioinen	656	651	—	—	72	1 379	34	—	1 413	2 570
Luumäki	828	274	—	—	54	1 156	38	—	1 194	3 513
Luvia	699	297	—	—	52	1 048	21	—	1 068	2 830
Lyly	785	264	—	—	1.2	1 050	—	—	1 050	2 304
Länkipohja	1 150	350	—	—	68	1 568	29	—	1 596	3 884
Läyliäinen	807	519	—	—	52	1 377	32	—	1 409	3 390
Maaninka	894	1 729	—	—	82	2 705	28	—	2 734	6 168
Malaks	957	1 582	—	—	54	2 593	41	—	2 634	3 681
Malmi — Malm	8 306	—	—	—	643	8 950	71	—	9 021	12 195
Mankala	266	94	—	—	—	360	8.2	—	368	1 398
Martinniemi	1 237	—	—	—	79	1 315	29	—	1 345	2 107
Matinkylä — Mattby	1 271	762	—	—	162	2 194	20	—	2 215	5 580
Matku	746	494	—	—	1.0	1 240	26	—	1 266	2 957
Mauunula — Mänsas	4 454	—	—	—	120	4 573	53	—	4 626	6 723
Mellilä	1 030	412	—	—	—	1 442	—	—	1 442	3 157
Merikarvia	1 876	786	—	0.0	90	2 752	47	—	2 799	4 744
Messukylä	1 649	—	—	—	68	1 718	23	—	1 740	5 640
Miehikkälä	796	572	—	—	75	1 443	27	—	1 470	3 750
Mommila	503	271	—	—	—	774	—	—	774	1 847
Mouhijärvi	872	1 005	—	—	68	1 945	32	—	1 977	4 232
Muhos	3 308	1 812	—	—	113	5 233	75	—	5 308	5 872
Multia	1 300	180	—	—	68	1 549	23	—	1 572	4 258
Munsala	646	606	—	—	0.5	1 253	41	—	1 293	2 644
Muonio	2 049	1 660	—	6 452	962	11 123	183	9 770	21 075	18 479
Muurame	837	—	—	—	58	895	14	—	908	1 859
Muuruvesi	801	290	—	—	68	1 160	25	—	1 184	2 331
Myllykoski	5 237	279	538	—	268	6 323	108	47	6 478	10 321
Myllymäki	1 647	474	—	13	64	2 199	43	—	2 241	4 736
Mynämäki	2 006	976	—	—	52	3 034	41	—	3 076	6 670
Myrskylä — Mörskom	998	312	—	—	70	1 380	38	—	1 419	3 027
Mäntsälä	4 357	1 909	—	—	64	6 329	88	—	6 417	8 267
Mänttä	8 297	509	255	—	131	9 191	181	—	9 372	10 621
Mäntyharju	3 806	2 113	—	—	96	6 016	73	—	6 089	10 620
Mäntyharju kk.	621	—	—	—	57	677	13	—	691	1 512
Mäntyluoto	3 087	—	—	—	4.0	3 091	—	—	3 091	1 942
Naantali	6 108	1 036	6.7	—	144	7 295	179	—	7 474	11 439
Nagu — Nauvo	973	378	—	—	64	1 415	49	—	1 464	5 593
Nakkila	2 135	497	—	—	—	2 632	37	—	2 669	4 150
Nickby — Nikkilä	2 659	14	—	—	63	2 736	70	—	2 806	4 264
Niinisalo	2 325	204	—	—	3.4	2 533	—	—	2 533	2 046
Nilsia	2 358	3 113	—	—	89	5 560	45	—	5 606	9 850
Nivala	3 180	1 858	1.1	—	—	5 039	65	—	5 104	7 852
Noormarkku	1 447	332	—	—	64	1 843	38	—	1 881	4 028
Nousiainen	786	542	—	—	55	1 383	23	—	1 407	5 314
Nummela	1 722	231	—	—	61	2 015	50	—	2 064	3 915
Nummi	959	95	—	—	52	1 106	16	—	1 122	2 087
Nuojua	274	648	—	—	—	922	—	—	922	1 133
Nuoramoinen	467	104	—	—	52	623	16	—	639	1 884
Nurmijärvi	2 198	582	—	—	50	2 830	41	—	2 872	2 675
Nurmo	966	—	—	—	—	966	16	—	982	1 356
Nykarleby	3 337	280	67	—	79	3 763	139	—	3 902	5 743
Närpes	2 521	894	—	—	3.6	3 419	103	—	3 522	4 089
Närpes st.	547	321	—	—	43	911	13	—	923	1 775
Oitti	1 920	94	—	—	54	2 068	48	—	2 116	3 868
Ojakkala	787	—	—	—	0.2	787	—	—	787	1 477
Oksava	680	—	—	—	56	735	6.9	—	742	1 318
Oravais — Oravainen	601	888	—	—	4.7	1 493	27	—	1 521	3 324
Oravaisfabrik — Oravaistentehdas	885	—	—	—	57	942	25	—	967	1 306
Orimattila	6 449	1 891	12	—	57	8 409	172	—	8 580	10 344

Taulu 5

Tabell 5

1	2	3	4	5	6	7	8	9	10	11
Oripää	878	354	—	—	68	1 300	18	—	1 319	2 884
Orismala as.	699	250	—	—	0.9	951	5.1	—	956	1 585
Orivesi	3 587	930	—	—	80	4 596	87	—	4 683	7 515
Orivesi as.	1 571	1 071	—	—	2.7	2 645	—	—	2 645	5 005
Otalampi	444	332	—	—	—	776	17	—	793	2 215
Otava	1 182	79	—	—	—	1 261	—	—	1 261	2 762
Oulainen	5 230	3 160	3.6	851	39	9 282	110	—	9 392	10 402
Oulunkylä — Äggelby	1 133	—	—	—	109	1 242	18	—	1 260	4 321
Outokumpu	5 531	1 202	5.9	—	647	7 385	136	—	7 521	10 161
Paavola	735	324	—	—	—	1 058	15	—	1 073	1 956
Padasjoki	1 812	2 767	—	—	70	4 649	58	—	4 707	8 228
Paimio	2 742	1 134	—	—	92	3 968	78	—	4 047	5 880
Pakila — Baggböle	2 453	—	—	—	120	2 573	32	—	2 605	9 128
Paltamo	1 511	1 126	—	—	58	2 696	29	—	2 724	6 007
Panelia	699	341	—	—	66	1 106	25	—	1 131	2 394
Pankakoski	1 335	9.2	—	—	43	1 387	14	—	1 401	2 090
Pargas — Parainen	6 560	—	—	—	98	6 658	220	—	6 879	11 642
Parikkala	2 376	1 083	—	—	—	3 459	57	—	3 516	6 612
Parkano	4 076	1 366	206	0.1	197	5 846	82	—	5 928	8 298
Parola	2 562	149	6.4	—	4.3	2 721	38	—	2 759	3 835
Pateniemi	985	466	—	—	54	1 505	12	—	1 517	2 226
Patokoski	281	1 933	—	28	114	2 356	—	—	2 356	4 410
Peipohja	1 294	99	—	—	68	1 462	14	—	1 475	3 449
Pelkosenniemi	1 057	390	—	—	1.0	1 448	—	—	1 448	2 382
Pello	2 792	935	—	5.1	939	4 671	—	—	4 671	6 037
Peltosalmi	483	103	—	—	—	586	1.8	—	588	1 456
Perho	702	1 048	—	—	98	1 847	21	—	1 867	2 471
Perniö	896	649	—	2.0	8.1	1 556	21	—	1 576	4 198
Pertunmaa	801	817	—	—	59	1 677	12	—	1 689	3 426
Peräseinäjoki	1 498	1 121	—	5.9	68	2 693	23	—	2 716	5 360
Petäjaskosken Voimalaitos	1 196	1 405	—	—	86	2 687	33	—	2 720	2 721
Petäjävesi	1 553	773	—	—	127	2 452	26	—	2 479	5 834
Pielavesi	2 460	2 570	—	—	83	5 113	69	—	5 182	8 994
Pihlajavesi	666	389	—	—	—	1 055	14	—	1 069	4 103
Pihlava	1 285	42	—	—	20	1 347	41	—	1 388	3 831
Pihtipudas	2 229	1 989	—	—	21	4 239	69	—	4 308	6 240
Piikkiö	1 733	—	—	—	—	1 733	—	—	1 733	2 768
Piippola	600	952	—	—	68	1 620	14	—	1 635	3 177
Pitkälähti	452	—	—	—	—	452	—	—	452	967
Pitäjänmäki — Sockenbacka	6 604	—	—	—	0.1	6 604	39	—	6 643	6 524
Pohjankuru — Skuru	1 008	400	—	—	1.4	1 409	—	—	1 409	2 510
Polvijärvi	1 835	1 448	—	—	65	3 348	32	—	3 380	6 213
Pomarkku	1 059	356	—	—	46	1 460	22	—	1 482	4 235
Porokylä	2 551	39	—	—	86	2 677	24	—	2 701	5 251
Posio	1 358	861	—	92	109	2 421	—	—	2 421	3 914
Pudasjärvi	3 139	3 585	—	1 596	114	8 434	—	—	8 434	12 531
Puhos	488	855	—	—	279	1 621	7.8	—	1 629	3 294
Puistola — Fastböle	890	—	—	—	77	968	15	—	982	2 655
Pukinmäki — Boxbacka	1 499	—	—	—	—	1 499	9.0	—	1 508	2 755
Pukkila	786	259	—	—	52	1 098	19	—	1 116	2 381
Pulkkila	816	460	—	—	4.2	1 281	22	—	1 303	2 119
Punkaharju	914	—	—	—	43	957	15	—	972	1 380
Punkalaidun	1 850	822	—	—	68	2 739	48	—	2 788	6 153
Punkasalmi	1 144	173	—	—	7.3	1 325	25	—	1 349	2 017
Puolanka	2 180	803	—	2 951	93	6 027	44	—	6 070	5 998
Pusula	894	266	—	—	55	1 216	41	—	1 257	3 214
Putikko	732	377	—	—	—	1 110	—	—	1 110	1 989
Puumala	2 116	—	—	—	55	2 172	34	—	2 206	4 870
Pyhtää — Pyttis	731	—	—	—	61	792	15	—	807	1 672
Pyhäjoki	896	808	—	—	57	1 761	26	—	1 788	2 594
Pyhältö	376	98	—	—	46	520	9.1	—	529	1 480
Pyhäsalmi	2 661	1 568	—	148	4.1	4 382	88	—	4 470	6 336
Pylkänmäki	693	420	—	—	52	1 164	6.4	—	1 170	3 021
Pälkäne	2 179	511	—	—	70	2 760	61	—	2 821	5 021
Päntäne	903	63	—	—	—	967	16	—	983	2 776

Taulu 5

Tabell 5

1	2	3	4	5	6	7	8	9	10	11
Pörtom	1 012	125	—	—	67	1 204	20	—	1 225	1 251
Raippo	233	444	—	—	—	677	—	—	677	1 739
Raisio as.	7 072	1 189	—	—	1.0	8 262	19	—	8 281	4 945
Rajamäki	2 276	153	—	—	2.4	2 432	41	—	2 473	4 507
Rantasalmi	2 220	689	—	—	57	2 967	32	—	2 999	5 807
Rantsila	1 131	482	—	—	62	1 674	17	—	1 691	3 164
Ranua	1 326	1 027	—	132	0.4	2 486	39	—	2 525	4 513
Rasivaara	713	44	—	—	58	815	5.4	—	820	1 923
Raudaskylä	1 104	136	—	—	0.5	1 241	16	—	1 257	1 314
Rauha	1 123	1 079	—	—	—	2 202	—	—	2 202	2 484
Rautalampi	2 561	976	—	—	57	3 594	53	—	3 648	6 298
Rautavaara	1 344	63	—	—	68	1 475	15	—	1 490	2 592
Reisjärvi	1 607	559	—	—	138	2 304	19	—	2 323	2 084
Rekola — Räckhals	959	—	—	—	—	959	20	—	979	3 160
Renko	819	194	—	—	54	1 067	20	—	1 087	2 848
Reposaari	1 111	—	—	—	84	1 195	113	—	1 308	3 993
Riistavesi	720	116	—	—	69	906	15	—	920	1 967
Ristiina	1 046	462	—	—	52	1 560	24	—	1 584	3 828
Ristijärvi	1 362	200	—	—	124	1 685	26	—	1 712	4 142
Ruhtinansalmi	411	154	—	—	69	633	9.6	—	643	1 563
Runni	410	158	—	—	—	569	—	—	569	1 707
Ruokolahti	1 447	1 320	—	—	141	2 908	30	—	2 939	7 918
Ruovesi	2 550	1 323	6.5	—	68	3 947	86	—	4 033	7 486
Ruukki	1 498	353	—	—	58	1 909	44	—	1 953	2 751
Ryttylä	1 027	—	—	—	0.3	1 027	—	—	1 027	1 863
Rääkkylä	859	369	—	—	57	1 286	15	—	1 301	2 706
Röykkä as.	300	1 409	—	—	3.4	1 713	32	—	1 745	2 168
Saarijärvi	5 317	2 937	186	4.0	76	8 520	108	—	8 628	10 324
Sahalahti	1 644	1 046	—	—	69	2 759	38	—	2 796	4 706
Salla	1 863	1 128	—	135	—	3 126	56	—	3 183	3 760
Sauvo	1 461	425	—	—	63	1 949	40	—	1 989	6 192
Savio	1 495	—	—	—	—	1 495	28	—	1 523	2 637
Savitaipale	1 649	1 066	6.4	—	0.8	2 722	44	—	2 766	7 703
Savonranta	1 007	293	—	—	57	1 358	20	—	1 379	2 896
Savukoski	518	665	—	—	354	1 538	—	—	1 538	2 416
Selänpää	369	814	2.6	—	—	1 185	11	—	1 196	1 914
Sieppijärvi	995	425	—	105	111	1 635	24	—	1 659	2 998
Sievi	595	1 324	—	—	122	2 041	20	—	2 061	3 323
Sievi kk.	737	966	—	—	51	1 753	26	—	1 779	2 401
Siikainen	934	1 085	—	8.9	78	2 106	23	—	2 129	3 503
Siikajoki	573	109	—	6.2	68	757	10	—	767	2 004
Siilinjärvi	2 469	1 419	—	—	79	3 967	50	—	4 017	5 851
Siltakylä — Broby	704	480	—	—	46	1 229	19	—	1 248	3 569
Simo as.	850	1 060	—	11	79	2 000	19	—	2 020	3 878
Simpele	2 482	422	—	—	54	2 958	67	—	3 025	5 871
Sippola	734	432	—	—	60	1 227	18	—	1 245	2 230
Siuro	2 099	820	—	—	61	2 980	40	—	3 020	5 088
Sjundeå — Siuntio	787	188	—	—	68	1 043	41	—	1 085	2 571
Soini	1 283	341	—	—	63	1 688	14	—	1 702	2 959
Somerniemi	454	124	—	—	—	577	15	—	593	1 715
Somero	4 329	966	—	—	68	5 363	107	—	5 470	8 976
Sonkajärvi	1 048	553	—	—	47	1 648	17	—	1 664	4 246
Sorsakoski	2 118	—	—	—	72	2 189	19	—	2 208	2 849
Sotkamo	3 778	675	—	4.0	91	4 548	—	—	4 548	7 739
Sukeva	924	681	—	—	43	1 649	27	—	1 676	3 002
Sulkava	2 332	1 211	—	—	157	3 700	45	—	3 745	6 638
Sumiainen	736	130	—	—	52	918	16	—	933	2 396
Sunila	1 442	250	—	—	1.0	1 693	37	11	1 741	5 468
Suodenniemi	854	186	—	—	68	1 108	21	—	1 129	2 490
Suolahti	3 763	547	3.3	—	71	4 385	73	—	4 458	7 084
Suomenniemi	584	133	—	—	47	764	12	—	775	2 251
Suomusjärvi	508	621	—	—	—	1 129	5.2	—	1 134	2 377
Suomussalmi	1 915	522	—	120	398	2 955	—	—	2 955	6 320
Suonenjoki	5 122	599	—	0.5	57	5 779	94	—	5 873	9 137
Svartå — Mustio	621	—	—	—	—	621	28	—	648	1 480

Taulu 5

Tabell 5

1	2	3	4	5	6	7	8	9	10	11
Sydänmaa as.	255	295	—	—	—	550	—	—	550	1 319
Sysmä	3 846	915	—	—	65	4 826	97	—	4 922	7 393
Syvänniemi	434	97	—	—	48	578	11	—	589	1 731
Säkylä	1 386	565	—	—	64	2 015	30	—	2 045	4 872
Särkisalmi	794	—	—	—	52	845	16	—	861	3 071
Säynätsalo	2 396	—	—	—	68	2 464	30	—	2 494	4 183
Taavetti	2 137	661	—	—	68	2 866	47	—	2 913	7 788
Tainionkoski	5 105	—	—	—	150	5 255	51	—	5 306	8 232
Taipalsaari	725	567	—	—	57	1 349	26	—	1 374	3 957
Taivalkoski	1 739	1 627	—	279	129	3 774	—	—	3 774	6 623
Taivassalo	956	560	—	—	—	1 516	16	—	1 532	2 999
Tammela	1 019	1 101	—	—	68	2 188	30	—	2 219	4 372
Tapanila — Mosabacka	4 687	—	—	—	114	4 801	41	—	4 842	6 286
Teijo	769	258	—	—	47	1 073	28	—	1 101	1 708
Tenala — Tenhola	923	—	—	—	81	1 004	48	—	1 052	2 603
Terjärv	1 396	305	—	—	—	1 701	35	—	1 736	1 931
Tervajoki	1 441	—	—	—	—	1 441	28	—	1 469	1 836
Tervakoski	3 202	—	44	—	69	3 315	49	—	3 364	4 105
Tervo	1 209	273	—	—	70	1 552	25	—	1 577	3 038
Tervola	1 494	687	—	—	60	2 241	24	—	2 265	4 858
Teuva	2 800	1 761	—	17	78	4 656	47	—	4 703	7 083
Tikkakoski	2 657	13	—	—	66	2 735	135	—	2 870	2 982
Tikkurila — Dickursby	9 420	795	—	—	76	10 291	82	—	10 373	10 431
Tohmajärvi	1 791	739	—	—	77	2 607	41	—	2 648	4 479
Tohmajärvi as.	1 027	1 123	—	—	—	2 150	51	—	2 201	4 764
Toholampi	1 425	1 396	2.2	—	63	2 885	26	—	2 911	3 136
Toivala	380	—	—	—	—	380	—	—	380	811
Tuomioja	235	—	—	—	—	235	—	—	235	1 227
Turenki	4 001	925	50	—	0.4	4 976	74	—	5 051	5 863
Turtola	391	347	—	—	—	738	—	—	738	1 572
Tuupovaara	768	1 848	—	—	47	2 663	24	—	2 686	4 694
Tuuri	789	—	—	—	64	853	11	—	864	2 250
Tuusniemi	1 326	1 567	—	—	73	2 966	29	—	2 995	5 484
Tyrnävä	1 159	239	—	—	57	1 455	29	—	1 483	3 388
Tähtelä — Täkter	287	51	—	—	1.7	340	—	—	340	1 042
Törnävä	1 687	—	—	—	50	1 737	11	—	1 748	1 312
Töysä kk.	1 055	578	—	—	63	1 696	24	—	1 720	2 776
Uimaharju	1 006	1 202	—	—	—	2 207	27	—	2 234	4 575
Ulvila	2 628	221	—	—	—	2 848	23	—	2 872	3 097
Urpala	2 226	3 260	—	—	66	5 551	83	—	5 635	12 327
Utajärvi	1 691	733	—	130	69	2 623	37	—	2 660	5 147
Utsjoki	411	78	—	195	102	786	24	—	810	2 673
Utti	620	54	—	—	—	674	—	—	674	1 938
Uukuniemi	247	417	—	—	54	717	7.0	—	724	1 458
Urainen	784	755	—	12	—	1 552	15	—	1 567	3 459
Uusikylä	1 123	1 612	—	—	45	2 780	34	—	2 815	4 933
Uusi-Värtsilä	738	591	—	—	0.4	1 329	2.9	—	1 332	2 116
Vaajakoski	3 998	1 026	—	—	84	5 108	56	—	5 164	8 393
Vaala	1 165	677	—	3.2	58	1 903	24	—	1 927	3 979
Vainikkala	982	—	—	—	151	1 133	15	—	1 147	1 379
Valtimo	1 324	1 046	—	—	0.2	2 370	19	—	2 388	5 025
Vampula	929	307	—	9.0	52	1 296	16	—	1 312	3 604
Varpaisjärvi	1 156	520	—	—	49	1 725	20	—	1 746	3 506
Vesanto	1 436	1 063	—	—	46	2 545	48	—	2 592	4 460
Vesilahti	552	804	—	—	43	1 399	19	—	1 418	3 631
Veteli	669	2 642	—	—	55	3 366	52	—	3 419	3 713
Viekijärvi	574	70	—	—	61	705	3.7	—	709	2 228
Vieremä	1 314	676	—	—	47	2 036	14	—	2 050	3 675
Vierumäki	237	283	—	—	52	571	4.7	—	576	1 627
Vihanti	943	33	—	—	34	1 010	14	—	1 024	1 717
Vihtavuori	828	—	—	—	—	828	8.7	—	837	1 318
Vihti	2 693	204	404	—	80	3 382	47	—	3 429	5 459
Viiala	3 527	—	238	—	68	3 833	80	—	3 913	6 541
Viinijärvi	1 151	710	—	—	87	1 948	21	—	1 969	4 536
Viitasaari	3 548	3 275	—	83	1.1	6 907	100	—	7 007	10 226

Taulu 5

Tabell 5

1	2	3	4	5	6	7	8	9	10	11
Viljakkala	786	2 056	—	—	63	2 905	32	—	2 937	6 714
Vilppula	3 036	669	—	—	148	3 853	55	—	3 907	10 741
Vimpeli	1 826	485	2.9	4 194	68	6 576	30	—	6 606	6 360
Vinkkilä	1 098	1 539	—	—	24	2 660	48	—	2 708	6 957
Virkkala — Virkby	3 559	—	—	—	54	3 613	93	—	3 705	5 659
Virolahti	1 693	236	—	—	69	1 998	62	—	2 060	3 983
Virrat	4 479	1 748	—	3.9	69	6 300	82	—	6 382	11 181
Virtasalmi	658	329	—	—	60	1 047	9.8	—	1 057	1 920
Visuvesi	739	178	—	—	58	974	87	—	1 061	3 071
Voikka	3 258	102	—	—	86	3 446	85	50	3 581	12 466
Voikoski	547	232	—	—	—	778	—	—	778	1 506
Voltti	1 057	256	—	—	63	1 376	19	—	1 395	2 652
Vuokatti	523	588	—	—	—	1 111	—	—	1 111	2 822
Vähäkyrö	1 725	172	—	—	68	1 965	26	—	1 991	1 913
Vääksy	1 876	910	2.1	—	69	2 857	62	—	2 919	5 665
Vörå — Vöyri	1 751	349	—	—	77	2 177	31	—	2 208	3 811
Ykspihlaja — Yxpilä	1 455	—	—	—	0.6	1 456	13	—	1 469	2 897
Ylihärmä	2 715	1 136	—	—	55	3 906	30	—	3 936	2 872
Ylistaro as.	908	342	—	—	71	1 322	7.8	—	1 329	3 055
Ylistaro kk.	1 696	930	—	—	73	2 698	36	—	2 734	3 647
Ylitornio	2 880	2 141	—	—	2.1	5 023	55	—	5 078	6 944
Ylivieska	5 315	618	721	—	61	6 715	94	—	6 809	10 193
Ylämaa	533	214	—	—	35	782	7.5	—	789	2 205
Yläne	989	340	—	—	69	1 399	44	—	1 442	3 607
Ylöjärvi	1 056	670	—	—	63	1 789	20	—	1 809	3 326
Ypäjä	1 274	24	—	—	47	1 346	29	—	1 375	2 755
Ypäjä as.	299	62	—	—	—	361	—	—	361	717
Yttermark	829	—	—	—	18	847	20	—	867	1 454
Äetsä	1 531	488	—	—	44	2 063	60	—	2 123	3 099
Ähtäri	2 633	1 047	—	—	70	3 750	76	—	3 825	8 509
Ämmänsaari	3 498	1 319	—	6 349	413	11 580	87	—	11 667	11 141
Övermark	1 161	125	—	—	69	1 354	25	—	1 379	2 298
Lennätin- ja puhelinpiirien piiri- konttorit										
Telegraf- och telefondistriktens distriktskontor										
Ahvenanmaan lpp:n piirikonttori Ålands ttd:s distriktskontor	—	—	—	—	—	—	—	29	29	7 103
Helsingin lpp:n piirikonttori Helsingfors ttd:s distriktskontor ..	—	—	—	—	36	36	—	1 419	1 455	231 567
Jyväskylän lpp:n piirikonttori Jyväskylä ttd:s distriktskontor ...	—	—	—	—	191	191	—	540	732	100 603
Kuopion lpp:n piirikonttori Kuopio ttd:s distriktskontor	—	—	—	—	—	—	—	412	412	109 383
Mikkelin lpp:n piirikonttori S:t Michels ttd:s distriktskontor ..	—	—	—	—	—	—	—	2 360	2 360	205 309
Oulun lpp:n piirikonttori Uleåborgs ttd:s distriktskontor ..	—	—	—	—	—	—	—	237	237	76 759
Rovaniemen lpp:n piirikonttori Rovaniemi ttd:s distriktskontor ..	—	—	—	—	189	189	—	2 179	2 369	130 721
Tampereen lpp:n piirikonttori Tammerfors ttd:s distriktskontor ..	—	—	—	—	86	86	—	762	848	52 757

Taulu 5

Tabell 5

1	2	3	4	5	6	7	8	9	10	11
Toimipaikat Anstalter	Tulot Inkomster									Menot Utgifter
	Postiliikenne Posttrafiken						Lennätin- ja radio- liikenne Telegraf- och radio- trafiken	Puhelin- liikenne Telefon- trafiken	Yhteensä Summa	
	Postimaksumerkit ym. Frankotecken m.m.		Sanoma- lehtien kuljetus- ja välitys- maksut Beford- rings- och förmed- lingsav- gifter för tidningar	Posti- auto- liikenne Postbuss- trafiken	Muut postitulot Andra post- inkomster	Yhteensä Summa				
	ylitoimi- paikassa vid den över- ordnade anstalten	alitoimi- paikoissa vid under- ordnade anstalter								
	1 000 mk									
Turun lpp:n piirikonttori Åbo ttd:s distriktskontor	—	—	—	—	—	—	—	834	834	71 789
Vaasan lpp:n piirikonttori Vasa ttd:s distriktskontor	—	—	—	—	—	—	—	393	393	79 177
Kaukokaapelityömaan konttori Kontoret för fjärnkabelarbeten ...	—	—	—	—	—	—	—	—	—	30 527
Radiohuolto ja -laboratorio Radioservice och radiolaboratorium	—	—	—	—	—	—	—	33	33	28 241
Yhteensä — Summa	4 360 580	486 291	955 431	854 861	102 348	6 759 511	674 424	5 131 644	12 565 579	10 434 107
	4 846 871									
Valtion osuus SPR:n postimerkeistä ym. Statens andel i FRK:s frimärken m. m.	47 272	—	—	—	—	47 272	—	—	47 272	—
Valtion osuus korulomakkeista Statens andel i lyxblanketterna ..	—	—	—	—	—	—	9 455	—	9 455	—
Posti- ja lennätinhallituksen pää- kassa Post- och telegrafstyrelsens huvud- kassa	42 460	203 635	27 175	3 161 035	3 434 305	—63 962	24 450	3 394 793	4 327 501	
Maaseudun toimipaikoissa mak- setut postivaunuhenkilökunnan palkat Av anstalter i landsorten till pers- nalen vid postkupéerna utbeta- lade löner	—	—	—	—	—	—	—	—	—	262 291
Kaikkiaan — Totalsumma	4 936 604	1 159 066	882 035	3 263 383	10 241 088	619 917	5 056 094	16 017 099	15 023 899	
Vuonna 1957 — År 1957	4 458 521	1 733 113	802 260	2 036 260	9 030 155	546 849	4 552 075	14 129 079	13 673 909	

Taulu 6	Tabell 6									
1	2	3	4	5	6	7	8	9	10	11
Karkkila	23	958.7	19	749.3	5.5	40.7	2.1	38.0	2.4	32.2
Kauklahti — Köklaks	12	554.4	7.5	88.0	2.2	14.7	1.2	15.5	1.8	21.8
	8.1	79.7	3.7	63.3	1.1	7.8	0.4	5.5	0.4	4.6
Kellokoski	8.6	124.7	4.3	185.1	1.2	9.2	1.6	26.3	1.1	17.9
	2.0	28.8	1.4	19.0	0.4	3.1	0.1	1.6	0.2	1.5
Kerava	26	1 289.5	20	627.7	5.5	39.4	5.5	66.6	5.6	72.5
	4.4	28.4	2.4	28.9	0.5	4.2	0.6	8.8	0.6	7.5
Kirkniemi — Gerknäs	3.3	35.7	3.0	36.7	0.7	5.1	0.2	2.7	0.6	7.9
Korso	20	546.0	14	194.3	3.7	26.2	5.4	48.8	3.9	43.8
	2.7	12.0	1.8	21.4	0.4	3.3	0.4	4.4	0.4	3.8
Kyrklätt — Kirkkonummi	4.7	102.9	2.4	157.0	0.6	4.5	0.3	5.5	0.5	6.9
	1.0	8.1	0.5	7.8	0.1	0.6	0.2	1.5	0.1	1.0
Lapinjärvi — Lapträsk	7.6	539.7	3.0	374.8	0.7	5.0	0.5	6.6	0.4	4.5
	9.7	52.0	5.0	80.7	1.6	11.3	0.8	9.9	0.6	7.0
Leppävaara — Alberga	11	129.8	9.0	212.0	2.3	15.6	2.1	22.9	1.6	22.6
	13	249.4	9.6	88.8	2.7	17.4	1.9	26.0	2.0	19.0
Lohja as. — Lojo st.	10	642.5	7.2	134.3	1.9	14.0	0.9	12.5	0.8	11.4
	4.7	55.8	3.2	142.2	0.9	7.3	0.5	6.8	0.4	5.7
Malmi — Malm	28	856.8	17	691.9	5.2	34.8	4.7	65.5	5.1	59.1
Matinkylä — Mattby	12	116.0	13	134.4	3.5	23.1	1.3	18.9	1.1	12.4
	1.8	27.3	1.4	11.8	0.2	1.4	0.1	1.4	0.1	1.3
Maunula — Månsas	21	208.2	14	169.5	4.9	36.7	3.8	51.1	5.1	50.0
Myrskylä — Mörskom	9.1	329.5	3.5	158.9	1.2	9.4	0.5	5.0	0.3	4.3
	1.3	10.2	0.4	5.9	0.1	0.9	0.1	0.9	0.1	0.7
Mäntsälä	19	949.8	9.6	375.2	2.9	22.5	1.0	16.3	1.2	17.9
	10	104.3	6.4	101.8	2.0	15.3	1.0	13.6	0.9	10.5
Nickby — Nikkilä	18	511.1	10	540.7	2.6	18.2	0.9	11.9	1.0	11.8
Nummela	8.1	294.8	4.4	100.7	1.1	8.1	0.7	9.1	0.8	10.9
	1.4	6.4	0.8	13.4	0.2	1.6	0.2	2.0	0.1	1.4
Nummi	6.1	113.1	3.8	49.7	1.2	9.5	0.4	5.4	0.3	4.1
Nurmijärvi	10	392.8	5.3	241.6	1.4	11.4	4.1	19.2	1.2	13.2
	5.2	104.6	2.9	47.7	0.9	6.9	0.3	5.0	0.2	3.4
Ojakkala	6.1	239.7	2.9	45.3	0.8	5.8	0.5	6.3	0.6	6.1
Orimattila	25	1 024.4	13	687.1	3.5	26.7	1.4	29.0	1.6	22.2
	21	190.7	8.7	143.2	2.7	20.3	1.1	16.1	1.0	14.0
Otalampi	5.2	57.5	2.6	36.2	0.8	5.9	0.5	9.8	0.7	8.2
	4.4	33.5	1.6	19.6	0.5	4.0	0.2	2.1	0.2	2.0
Oulunkylä — Äggelby	6.9	57.7	5.1	63.1	1.5	10.0	1.4	16.8	1.6	14.6
Pakila — Baggböle	16	166.8	15	146.4	5.5	34.8	3.4	42.2	3.0	31.9
Pitäjänmäki — Sockenbacka	19	1 273.0	12	406.8	3.3	21.0	2.2	38.8	2.8	37.6
Pohjankuru — Skuru	6.0	332.4	3.9	123.7	1.0	6.7	0.3	3.5	0.4	5.6
	2.6	30.0	2.0	16.0	0.6	4.2	0.2	3.8	0.2	2.6
Puistola — Fastböle	8.0	207.0	6.0	50.6	2.3	14.6	1.3	18.2	1.3	13.8
Pukinmäki — Boxbacka	6.4	83.4	4.6	41.8	1.4	9.0	1.0	11.1	1.1	10.6
Pukkila	9.8	129.9	3.4	192.7	1.3	9.8	0.3	6.6	0.2	4.4
Pusula	8.0	232.3	5.7	172.3	1.8	13.7	0.4	6.8	0.4	5.7
Rajamäki	13	304.2	10	312.8	2.1	15.5	1.2	21.9	1.3	19.8
	1.9	6.6	1.4	21.3	0.3	3.0	0.3	2.6	0.2	1.9
Rekola — Räckhals	11	157.3	8.1	72.3	2.2	15.1	2.0	26.8	2.2	25.8
Röykkä as.	3.5	148.8	2.0	118.5	0.5	4.0	0.3	5.4	0.3	5.0
	5.9	73.4	3.6	50.2	0.6	4.8	1.0	18.1	0.9	11.5
Savio	8.8	125.0	5.0	244.4	1.4	9.9	1.8	26.5	1.9	22.7
Sjundeå — Siuntio	5.1	204.8	3.9	103.6	1.0	6.9	0.3	5.9	0.3	4.8
	2.5	16.9	1.1	17.2	0.2	1.9	0.1	1.9	0.1	1.6
Svartå — Mustio	5.7	139.5	3.4	43.7	0.8	5.5	0.2	3.3	0.2	3.2
Tapanila — Mosabacka	16	404.3	10	353.5	3.7	23.7	2.0	27.6	2.4	25.4
Tenala — Tenhola	5.3	121.2	4.5	78.8	1.3	8.9	0.1	1.4	0.1	1.3
Tikkurila — Dickursby	29	1 498.4	22	1 072.2	4.5	31.0	3.7	62.9	4.6	61.3
	8.3	153.9	5.2	49.1	1.4	9.9	0.8	12.2	1.2	14.7
Tähtelä — Täkter	2.8	67.9	2.4	42.9	0.5	3.4	0.1	1.7	0.4	4.1
Vihti	12	300.7	6.3	213.4	1.9	13.8	1.0	14.7	1.1	13.4
	1.7	7.5	1.0	9.1	0.3	2.3	0.2	2.4	0.1	1.5
Virkkala — Virkby	11	2 252.0	7.7	678.3	2.3	15.9	1.0	16.1	0.9	13.0
Yhteensä — Summa	2 528	132 020.0	1 659	43 443.6	405	2 707.6	362	5 400.0	534	5 759.7

1	2	3	4	5	6	7	8	9	10	11
Turun ja Porin lääni — Åbo och Björneborgs län										
Konttorit — Kontor										
Loimaa	28	2 418.0	20	818.7	5.2	39.8	1.3	23.2	2.1	22.6
	8.3	110.5	6.9	125.7	2.7	22.6	0.3	3.0	0.3	2.8
Perniö kk.	9.2	397.7	6.1	261.8	2.0	15.4	0.4	9.1	0.5	7.7
	7.5	225.1	5.0	141.5	1.4	9.9	0.7	10.7	0.5	6.3
Pori	122	7 432.3	91	1 926.6	29	193.4	8.6	150.6	14	164.3
	33	263.9	29	268.7	8.2	56.4	1.7	20.7	1.7	18.9
Rauma	56	8 476.8	47	5 184.5	16	114.8	5.3	98.4	7.7	90.7
	16	350.3	9.3	213.6	3.4	25.3	0.5	8.8	0.7	9.3
Salo	53	6 043.1	36	2 583.3	8.7	57.6	4.2	70.1	5.9	70.9
	48	862.0	32	565.4	11	80.7	2.8	41.4	2.3	49.8
Turku, Postikonttori — Åbo, Postkontoret	242	15 613.1	243	3 577.0	69	431.7	36	594.2	55	627.5
	37	493.2	34	442.9	11	81.4	3.6	44.2	2.8	34.0
Uusikaupunki	22	1 807.5	18	639.8	4.0	27.3	1.7	26.9	2.1	23.2
	4.3	63.6	3.9	64.0	1.7	13.5	0.1	1.6	0.1	1.8
Vammala	24	1 544.1	20	1 202.5	5.4	43.3	1.8	27.9	2.2	25.1
	7.9	106.2	6.7	116.9	2.6	21.0	0.3	5.0	0.3	3.2
Toimistot — Expeditioner										
Ahlainen	3.6	60.5	3.5	35.8	1.4	10.3	0.2	3.8	0.3	3.8
	1.4	7.0	0.7	7.1	0.2	1.9	0.3	2.8	0.2	1.8
Alastaro	5.6	155.9	4.4	85.9	1.8	14.8	0.2	4.7	0.2	3.7
	1.5	6.3	1.1	13.4	0.4	2.9	0.1	1.1	0.0	0.5
Aura	6.3	237.7	4.0	49.4	1.4	10.7	0.3	4.3	0.4	4.3
	10	241.9	5.7	114.1	2.2	18.0	0.5	7.3	0.5	6.3
Björkboda	3.9	133.5	1.5	90.4	0.5	3.8	0.6	8.3	0.4	5.6
Dalsbruk — Taalintehdas	8.5	520.4	5.3	417.3	1.6	10.4	1.7	28.6	1.0	15.4
	3.1	48.7	3.0	45.8	0.4	2.5	0.4	7.7	0.3	5.1
Dragsfjärd	4.2	73.7	2.4	31.7	0.8	5.1	0.1	2.1	0.1	1.4
Eura	7.5	403.7	6.2	266.6	2.1	15.3	0.2	4.3	0.3	4.0
Eurajoki	4.5	142.8	4.0	64.7	2.0	14.8	0.2	3.4	0.3	3.5
	5.7	50.8	3.6	41.5	1.2	8.3	0.3	5.8	0.4	5.8
Hajala	3.3	41.0	2.3	47.6	0.8	6.3	0.2	3.0	0.3	3.3
Harjavalta	14	616.3	10	270.8	3.8	27.6	1.0	19.5	1.0	15.1
	4.6	42.9	3.2	37.2	0.4	2.9	0.7	15.2	0.8	9.6
Honkajoki	6.5	169.1	4.2	96.2	1.7	14.7	0.2	3.0	0.2	2.3
	1.9	6.5	0.9	10.2	0.4	4.2	0.1	0.8	0.0	0.9
Houtskär	5.6	75.3	4.0	58.4	0.6	3.9	0.3	6.7	0.3	5.3
	2.2	32.5	2.0	22.6	0.2	1.6	0.1	5.2	0.0	1.0
Hämeenkyrö	7.2	183.7	5.8	173.0	2.0	16.8	0.4	6.3	0.4	5.8
	6.1	59.3	3.4	44.6	1.1	7.7	0.7	10.1	0.6	7.2
Ikaalinen	11	644.1	6.7	301.5	1.9	14.9	0.6	11.2	0.8	10.3
	2.9	30.7	2.8	30.6	0.8	6.1	0.2	1.8	0.2	2.3
Jämijärvi	6.4	206.3	5.2	84.2	2.1	17.0	0.3	3.9	0.4	4.0
Kalanti	4.4	95.4	2.9	44.8	1.2	8.8	0.2	1.5	0.1	1.8
Kankaanpää	16	1 020.8	13	205.6	5.9	50.7	0.7	11.9	1.0	11.1
	7.2	61.7	4.4	45.7	0.4	2.9	0.3	3.1	0.4	3.9
Karkku	5.1	163.4	3.6	85.7	1.0	7.7	0.4	5.5	0.5	5.0
	0.9	3.8	0.8	11.9	0.3	1.8	0.1	0.9	0.1	1.1
Karvia	4.1	216.8	2.0	74.7	0.9	8.0	0.1	2.7	0.2	2.5
	9.5	51.6	5.1	86.5	1.9	16.7	0.4	3.7	0.4	3.0
Kauttua	9.3	719.9	5.0	281.2	1.7	12.5	0.6	10.6	0.8	8.7
	1.5	91.0	0.6	5.9	0.2	1.5	0.2	2.4	0.2	1.4
Kauvatsa as.	2.6	34.7	1.7	27.5	0.5	4.0	0.3	5.6	0.6	7.5
	4.1	37.5	3.4	37.5	0.9	7.6	0.2	3.9	0.2	2.1
Kihniö	5.7	230.4	4.0	81.7	1.4	13.8	0.2	4.0	0.3	4.3
	3.2	24.8	2.2	31.8	0.7	6.8	0.2	2.7	0.4	3.6
Kiikka	6.9	265.0	4.9	70.1	1.7	12.8	0.3	5.3	0.4	5.6
Kiikoinen	3.7	147.4	3.7	56.8	1.4	11.7	0.2	2.5	0.2	2.2
Kimito — Kemiö	11	347.3	6.2	142.0	1.8	12.4	0.3	6.7	0.4	6.9
	9.4	161.4	4.5	94.1	1.5	10.8	0.5	7.5	0.4	4.8
Kiukainen	5.1	244.2	3.8	75.2	1.4	10.9	0.2	2.4	0.4	5.2
Kokemäki	13	993.5	12	257.5	4.4	35.0	0.6	9.1	0.8	8.5
	2.8	22.0	1.9	48.5	0.3	2.2	0.2	2.7	0.3	2.7

Taulu 6

Tabell 6

	1	2	3	4	5	6	7	8	9	10	11
Korpo — Korppoo	5.0	110.1	4.6	81.9	0.7	4.4	0.3	6.6	0.4	6.3	
	1.7	33.8	1.7	39.1	0.1	0.3	0.2	5.4	0.1	2.5	
Koski as. — Koski st.	4.0	65.8	2.2	31.6	0.5	4.3	0.3	5.6	0.4	4.9	
	1.7	15.6	0.9	10.7	0.3	2.7	0.4	4.8	0.2	3.2	
Koski T.l.	10	209.4	5.1	159.7	1.9	15.0	0.4	9.2	0.5	7.0	
	8.5	171.9	5.1	105.3	1.9	14.7	0.7	14.3	1.1	15.5	
Kyrö	8.2	604.2	5.7	98.8	1.7	13.5	0.5	8.0	0.6	6.0	
	1.7	26.0	1.0	11.1	0.4	3.3	0.2	1.0	0.2	1.8	
Kyröskoski	12	548.0	6.4	429.2	2.3	17.4	0.9	16.2	1.0	11.7	
	0.9	8.9	0.6	8.0	0.2	1.4	0.0	0.0	0.0	0.1	
Köyliö	3.6	96.4	2.4	46.1	1.0	7.1	0.3	4.4	0.3	3.2	
	2.6	62.7	1.3	62.5	0.4	2.7	0.2	1.5	0.1	1.0	
Laitila	16	926.0	12	256.4	4.4	31.8	0.4	7.5	0.6	7.4	
	1.0	4.1	0.9	7.6	0.3	2.0	0.1	0.4	0.1	0.8	
Lappi T.l.	5.9	121.0	4.3	115.1	1.9	14.1	0.2	3.3	0.3	3.4	
Lauttakylä	15	864.5	14	297.3	4.6	37.2	0.6	13.0	1.0	13.6	
	2.4	28.2	2.7	31.9	1.0	7.7	0.1	1.2	0.0	0.5	
Lavia	8.8	254.4	8.1	266.0	2.6	22.3	0.4	4.9	0.4	4.6	
	0.9	5.7	0.3	3.3	0.1	0.6	0.1	2.3	0.1	1.2	
Lieto as.	3.0	31.2	3.1	37.0	1.1	8.5	0.2	2.8	0.3	2.7	
	2.5	18.5	3.0	28.3	1.1	8.3	0.1	1.5	0.2	1.7	
Littoinen	6.7	111.7	6.8	54.4	2.3	15.0	0.7	8.9	0.7	8.9	
Luvia	3.1	80.9	2.8	67.0	1.2	9.5	0.1	1.3	0.1	1.4	
	2.5	11.2	1.5	15.6	0.6	4.1	0.1	1.6	0.1	1.2	
Mellilä	7.1	149.4	5.1	212.0	1.7	13.6	0.4	5.8	1.4	11.8	
	1.3	5.7	1.3	14.3	0.5	4.4	0.0	0.0	0.0	0.1	
Merikarvia	7.4	239.0	6.6	117.6	2.1	18.2	0.4	5.1	0.5	6.6	
	5.3	40.9	3.3	46.8	1.2	10.0	0.2	2.7	0.3	2.1	
Mouhijärvi	4.3	183.0	3.6	76.6	1.3	11.6	0.6	6.9	0.4	5.0	
	4.1	77.3	3.5	60.4	1.0	7.7	0.3	4.7	0.2	3.5	
Mynämäki	10	694.1	8.7	202.4	2.8	22.1	0.3	5.2	0.5	4.9	
	4.7	118.8	3.6	53.8	1.4	10.4	0.3	2.9	0.2	2.8	
Mäntyluoto	4.4	83.4	2.6	196.4	0.7	4.7	0.3	6.2	0.4	6.3	
Naantali	17	1 077.5	11	487.5	3.2	22.9	1.9	27.0	2.3	28.4	
	6.8	274.5	4.9	82.3	1.9	14.3	0.3	2.6	0.2	2.9	
Nagu — Nauvo	7.1	82.0	3.9	79.1	0.8	5.8	0.4	5.8	0.4	5.7	
	2.2	19.1	1.4	16.2	0.3	1.7	0.2	4.9	0.1	1.8	
Nakkila	8.3	239.4	9.0	132.4	3.0	22.9	0.3	5.2	0.4	4.1	
	1.8	20.2	2.2	31.3	0.6	4.9	0.1	0.7	0.1	1.0	
Niinisalo	6.8	71.7	4.0	190.1	1.1	9.2	0.5	7.2	1.0	9.1	
	0.1	0.6	0.1	0.9	—	—	0.0	0.0	0.0	0.0	
Noormarkku	6.8	274.4	5.9	96.4	1.8	12.9	0.3	4.3	0.3	4.0	
	1.4	29.8	1.6	15.9	0.6	5.4	0.0	0.3	0.0	0.5	
Nousiainen	7.0	184.6	4.4	68.6	1.8	13.1	0.2	2.3	0.2	2.0	
	4.6	103.0	3.0	37.4	1.3	8.9	0.1	2.1	0.1	1.1	
Oripää	5.5	188.6	3.5	50.4	1.1	8.4	0.2	3.0	0.3	3.0	
	2.2	40.9	1.3	12.9	0.5	4.2	0.1	0.5	0.1	0.8	
Paimio	11	788.3	9.7	216.0	3.3	23.9	0.7	10.6	0.8	10.0	
	2.7	20.2	1.7	25.4	0.1	1.0	0.4	6.7	0.5	5.8	
Panelia	3.4	106.4	3.1	43.1	1.2	9.6	0.1	2.5	0.2	1.6	
	2.6	17.5	1.4	20.4	0.5	4.1	0.1	1.3	0.2	1.9	
Pargas — Parainen	27	5 087.2	21	1 066.1	5.6	37.5	1.1	22.7	1.3	20.5	
Parkano	17	791.9	12	503.0	4.1	34.9	0.6	10.6	1.0	11.2	
	7.8	40.3	4.9	77.8	1.8	15.7	0.5	7.0	0.6	6.7	
Peipohja	5.4	51.6	4.1	127.3	1.0	8.1	0.2	2.3	0.2	3.0	
Perniö	4.1	38.8	3.4	45.7	0.8	6.5	0.2	2.5	0.4	3.8	
	3.1	20.7	1.8	26.5	0.6	4.0	0.2	2.6	0.3	3.7	
Pihlava	5.6	204.5	5.2	47.5	2.2	15.4	0.6	8.2	0.5	6.2	
Piikkiö	9.3	141.1	7.7	93.1	2.5	17.7	0.8	11.1	0.9	10.4	
Pomarkku	7.9	273.8	5.0	65.9	1.8	15.6	0.3	4.8	0.5	3.7	
	2.4	12.2	1.5	17.0	0.5	4.1	0.2	2.9	0.2	1.8	
Punkalaidun	7.9	305.5	6.1	228.0	2.1	17.0	0.3	6.2	0.4	4.2	
	4.5	101.1	3.2	48.8	1.1	9.6	0.3	2.6	0.3	2.9	
Raisio as.	6.5	51.0	7.0	71.2	2.1	14.6	0.6	5.4	0.6	6.2	
	8.7	76.9	8.7	92.5	3.2	21.2	0.5	5.2	0.6	4.5	
Reposaari	6.1	162.2	4.6	68.4	1.4	9.8	0.8	12.8	0.7	8.2	
Sauvo	8.5	180.5	4.7	115.1	1.6	12.4	0.3	5.4	0.5	5.9	
	2.9	24.7	1.6	18.9	0.7	6.0	0.1	0.7	0.1	0.5	

Taulu 6

Tabell 6

1	2	3	4	5	6	7	8	9	10	11
Siikainen	3.9	73.8	3.3	46.6	1.4	12.8	0.2	2.1	0.2	1.6
	6.7	94.7	4.1	69.5	1.3	11.5	0.4	3.6	0.3	2.2
Suodenniemi	4.2	135.9	4.1	66.8	1.6	13.5	0.2	3.3	0.2	2.7
Suomusjärvi	4.0	124.6	1.7	32.7	0.7	4.9	0.2	2.5	0.2	3.9
	3.6	19.5	1.3	29.9	0.4	3.2	0.3	4.1	0.3	3.7
Säkylä	8.0	511.5	4.4	76.4	1.6	12.3	0.4	5.6	0.3	3.7
	3.4	32.1	2.5	30.4	1.0	7.6	0.2	2.2	0.1	1.9
Taivassalo	5.4	211.1	4.1	51.5	1.5	11.4	0.1	3.0	0.1	3.0
	2.2	48.2	2.0	27.8	0.5	4.0	0.1	1.3	0.1	1.6
Teijo	2.1	55.2	1.9	15.3	0.5	3.7	0.5	7.4	0.2	3.7
	0.7	1.9	0.7	4.6	0.2	1.6	0.3	2.7	0.2	1.8
Ulvila	7.9	174.1	7.9	107.1	2.3	17.6	0.3	7.4	0.4	6.4
Vampula	4.9	131.9	3.4	80.5	1.2	8.9	0.2	3.8	0.3	4.1
	2.3	29.9	1.7	19.4	0.8	6.5	0.1	2.5	0.1	1.7
Viljakkala	4.5	68.4	2.6	115.7	0.8	6.2	0.4	8.1	0.3	6.0
	14	166.7	8.9	176.5	2.9	22.3	0.7	15.5	0.7	12.8
Vinkkilä	6.3	139.9	4.0	61.9	1.3	9.3	0.1	2.1	0.1	2.5
	11	153.9	9.1	126.6	3.1	22.8	0.4	3.8	0.4	4.6
Yläne	6.0	260.8	3.9	52.3	1.6	13.2	0.2	3.3	0.4	3.7
	1.7	12.9	1.4	17.7	0.5	4.4	0.1	1.5	0.1	1.2
Äetsä	4.6	701.9	4.1	260.8	1.0	7.6	0.2	3.6	0.3	4.4
	2.8	67.7	1.9	26.9	0.8	6.2	0.1	1.3	0.1	1.9
Yhteensä — Summa	1 500	75 651.1	1 178	31 398.5	372	2 700.7	115	1 857.8	150	1 798.0
Ahvenanmaan maakunta — Landskapet Åland										
Konttorit — Kontor										
Mariehamn	31	4 540.6	17	646.0	4.5	30.0	1.0	22.1	1.4	24.3
	36	404.1	19	290.6	6.2	44.4	1.3	12.0	0.6	9.0
Toimistot — Expeditioner										
Degerby	3.4	49.0	2.2	37.8	0.6	4.5	0.3	3.6	0.2	2.4
	1.4	30.0	1.4	18.8	0.3	1.8	0.2	1.3	0.1	1.6
Yhteensä — Summa	72	5 023.7	39	993.1	12	80.7	2.8	39.0	2.3	37.2
Hämeen lääni — Tavastehus län										
Konttorit — Kontor										
Forssa	42	1 978.3	25	1 264.0	7.6	53.2	2.7	50.2	3.7	45.1
	1.0	28.4	1.4	9.1	—	—	0.0	0.6	0.1	0.6
Hämeenlinna	122	3 506.6	77	1 379.1	20	141.2	17	266.5	23	255.7
	21	277.0	16	241.0	4.2	33.7	2.9	33.8	2.1	20.7
Jämsä	25	1 371.2	14	612.2	5.0	40.4	1.9	30.2	2.4	27.3
	6.4	69.2	4.1	108.1	1.5	12.2	0.6	6.4	0.6	5.1
Lahti	120	6 606.9	79	1 372.1	—	—	19	312.1	34	352.2
	28	348.3	31	339.2	8.0	65.4	2.6	32.0	2.8	27.7
Nokia	40	2 855.5	33	534.9	9.3	64.2	4.5	75.0	4.6	62.5
Riihimäki	56	4 171.5	50	2 767.6	13	89.4	10	158.7	14	162.9
	6.1	76.8	3.8	47.8	1.2	8.3	0.5	7.4	0.5	6.4
Tampere, Postikonttori — Postkontoret	321	11 140.9	214	2 907.6	64	414.0	43	645.3	65	729.2
	56	484.9	45	556.2	14	106.0	6.4	73.1	7.4	71.8
Toijala	24	1 920.6	18	887.7	4.9	36.8	1.8	35.1	3.3	41.3
	6.3	58.6	4.2	63.4	1.0	8.4	0.4	3.6	0.3	3.5
Valkeakoski	47	5 010.0	32	2 467.0	11	77.5	5.3	91.4	5.4	68.0
	1.9	14.7	1.5	15.2	0.4	2.7	0.2	2.4	0.5	3.4
Toimistot — Expeditioner										
Aitoo	3.6	84.0	2.0	96.8	0.6	4.2	0.2	6.7	0.3	2.9
Halli	6.1	105.9	3.7	137.3	1.0	8.6	0.7	11.1	0.5	6.4
Harviala	3.3	48.6	2.5	43.1	0.7	5.1	0.5	5.8	0.5	5.4
Hauho	8.0	301.8	5.6	173.7	1.6	12.0	0.6	8.7	0.8	8.3
Herrala	4.8	87.3	4.3	73.4	1.1	9.2	0.3	5.3	0.4	4.9
Hikiä	6.4	213.3	4.3	223.6	1.2	8.8	0.3	5.4	0.4	6.6

Täulu 6 Tabell 6

	1	2	3	4	5	6	7	8	9	10	11
Hirsilä	3.3	36.4	1.9	21.4	0.6	4.2	0.2	3.7	0.3	4.8	
Humppila	10	263.8	6.1	209.7	1.8	13.8	0.5	10.7	0.7	8.5	
	2.5	13.1	1.9	21.6	0.7	6.0	0.0	0.5	0.0	0.5	
Iittala	9.0	158.0	5.9	259.9	1.7	12.7	0.8	11.7	0.8	9.8	
Jokioinen	11	502.8	7.7	233.6	1.8	13.7	0.6	9.4	0.6	7.7	
	4.5	29.3	4.3	68.7	1.2	10.1	0.2	2.0	0.2	2.5	
Jämsänkoski	11	649.9	8.7	619.4	3.6	27.5	0.5	9.4	0.7	8.4	
	0.9	5.2	0.7	6.9	0.1	0.5	0.0	0.7	0.1	0.6	
Järvelä	8.7	301.8	5.6	294.2	1.7	13.7	0.4	7.4	0.5	7.1	
	3.5	21.1	2.0	23.3	0.6	4.5	0.2	2.6	0.2	2.2	
Kangasala	12	627.3	12	324.1	3.7	30.2	1.0	17.0	1.2	15.2	
	5.9	43.2	4.8	56.4	0.9	7.2	0.9	12.9	0.9	7.7	
Kolho	6.0	177.1	4.9	227.1	1.3	12.4	0.7	10.3	0.7	7.4	
Korkeakoski	4.8	141.2	2.9	48.9	0.8	5.5	0.6	8.3	0.6	9.4	
	2.5	14.1	2.0	61.7	0.6	4.9	0.1	1.7	0.1	1.6	
Korpilahti	10	243.5	10	229.1	2.7	22.9	0.7	9.2	0.8	8.9	
	3.1	37.1	2.9	39.4	0.7	6.7	0.3	6.3	0.3	4.6	
Koskenpää	4.5	148.8	2.9	76.6	1.1	10.1	0.1	0.8	0.1	0.9	
Koski H.I.	9.5	129.3	4.1	91.4	1.5	12.6	0.4	7.5	0.4	6.5	
Kuhmoinen	9.4	176.4	5.5	267.3	1.8	14.5	0.5	10.7	0.7	8.7	
	6.1	52.4	3.7	45.2	1.1	8.6	0.6	10.3	0.5	7.9	
Kuru	7.8	222.6	6.5	235.1	1.6	12.5	0.4	7.0	0.6	6.7	
	6.0	76.6	4.4	52.2	1.1	9.6	0.5	5.8	0.3	3.6	
Kuurila	4.0	31.3	2.9	75.7	0.9	7.0	0.3	4.1	0.4	4.7	
Kylmäkoski as.	2.7	130.2	1.9	40.9	0.6	4.8	0.3	3.6	0.3	2.7	
Lammii	14	634.1	8.6	439.0	3.0	23.7	0.9	14.8	1.0	13.2	
	3.6	16.2	2.2	76.0	0.6	5.3	0.4	6.5	0.4	4.3	
Lappila	5.1	98.1	2.9	33.1	1.0	7.9	0.6	6.3	0.6	7.3	
Lempäälä	14	463.9	12	262.5	3.5	26.5	1.1	16.2	1.6	18.7	
	7.4	34.1	9.1	79.1	2.7	21.3	1.1	14.7	1.0	10.5	
Leppäkoski	4.4	77.4	2.9	34.5	0.8	5.8	0.5	6.5	0.6	6.4	
Loppi	9.0	497.8	4.5	143.3	1.4	11.7	0.7	11.4	0.5	7.6	
	4.6	73.2	2.3	29.1	0.8	6.7	0.4	8.4	0.4	7.2	
Luopioinen	3.6	86.7	1.9	50.9	0.7	5.1	0.4	5.0	0.4	3.9	
	4.6	87.9	2.5	65.5	0.8	6.5	0.3	3.6	0.2	3.4	
Lyly	5.0	23.4	3.4	90.9	0.7	5.2	0.6	9.5	0.9	11.0	
	1.0	11.1	0.5	4.6	0.1	1.0	0.2	1.7	0.2	1.7	
Länkipohja	5.3	126.1	4.6	162.0	1.3	10.1	0.3	3.9	0.3	4.1	
	1.2	19.7	1.0	11.8	0.4	2.8	0.2	1.9	0.1	1.0	
Läyliäinen	7.2	129.0	3.4	66.0	1.0	8.2	0.5	6.5	0.9	8.1	
	4.7	49.8	2.7	29.2	0.8	6.1	0.5	7.4	0.4	6.0	
Matku	6.6	89.4	3.4	57.8	1.3	9.1	0.5	5.1	0.4	5.0	
	1.6	22.1	1.1	25.5	0.4	3.5	0.1	1.3	0.1	0.7	
Messukylä	7.6	44.0	8.0	79.7	2.9	19.4	0.6	8.8	0.7	10.3	
Mommila	3.5	60.3	2.3	30.0	0.4	3.4	0.4	5.5	0.5	6.0	
	1.4	15.4	0.8	13.1	0.2	1.5	0.1	1.5	0.1	0.8	
Muurame	4.7	84.9	4.5	86.1	1.1	8.6	0.6	8.3	0.5	5.5	
Mänttä	24	2 107.0	17	647.2	5.0	39.0	2.3	39.3	2.3	30.8	
	2.0	77.5	1.3	34.8	0.5	4.3	0.1	1.1	0.1	0.5	
Oitti	10	524.7	6.9	210.1	1.7	14.1	0.7	10.8	0.9	10.6	
Orivesi	13	659.7	8.7	344.6	2.3	17.8	0.8	12.5	1.5	15.6	
	4.0	42.5	2.9	47.3	0.8	6.6	0.4	5.2	0.4	5.9	
Orivesi as.	9.2	93.2	7.9	17.5	1.6	12.0	0.8	11.5	1.5	18.4	
	4.0	54.3	2.9	46.6	1.0	7.6	0.1	2.4	0.2	2.8	
Padasjoki	7.6	218.7	4.0	159.5	1.0	8.6	0.6	13.1	0.8	11.9	
	11	117.3	8.5	134.4	2.2	19.8	1.2	18.8	1.0	13.2	
Parola	8.6	143.0	8.6	117.2	2.2	17.4	1.3	17.9	1.3	11.8	
	1.1	10.8	0.6	12.1	0.2	1.3	0.2	1.8	0.1	1.5	
Pälkäne	7.2	243.7	5.2	176.6	1.7	13.5	0.4	6.6	0.4	7.0	
	3.2	36.4	1.7	24.5	0.5	4.3	0.1	1.7	0.2	2.0	
Renko	7.1	71.4	5.0	67.7	1.6	13.7	0.4	5.6	0.3	4.4	
Ruovesi	8.2	158.5	4.7	241.0	1.5	11.2	0.7	13.9	0.9	11.6	
	8.4	71.0	5.1	60.8	1.7	14.3	0.4	9.2	0.5	7.7	
Ryttylä	5.5	208.0	4.3	71.4	1.1	8.0	0.8	9.9	1.1	11.8	
Sahalahti	5.5	146.9	3.8	74.4	1.1	9.1	0.3	4.7	0.3	3.6	
	7.3	142.4	4.8	80.9	1.1	9.2	0.5	9.7	0.4	4.8	
Siuro	6.9	310.8	5.5	211.1	1.5	11.5	0.7	11.2	0.7	8.2	
	3.8	61.7	2.9	26.6	1.1	8.1	0.6	6.2	0.8	7.3	
Somerniemi	4.2	160.6	2.3	63.2	1.0	7.6	0.2	2.5	0.2	2.9	

Taulu 6

Tabell 6

	1	2	3	4	5	6	7	8	9	10	11
Somero	22	1 401.5	13	648.2	4.5	34.6	0.8	14.9	1.2	17.5	
	6.5	69.3	4.4	59.7	1.7	13.0	0.5	5.3	0.3	3.5	
Säynätsalo	6.3	139.7	5.9	58.3	1.9	15.0	1.0	13.9	0.9	9.3	
Tammela	6.5	44.6	4.7	97.3	1.7	13.1	0.3	6.1	0.3	4.1	
	6.0	57.9	3.9	52.2	1.7	8.3	0.3	4.3	0.6	4.1	
Tervakoski	9.5	1 226.2	6.3	75.2	2.1	15.2	1.2	20.8	0.8	13.3	
Turenki	16	597.3	11	337.2	3.4	25.8	1.1	16.9	1.3	16.4	
	3.4	21.8	3.0	50.3	0.7	5.9	0.8	4.8	0.4	3.8	
Urjala	13	551.6	6.5	243.2	2.1	17.9	0.6	10.1	0.7	8.3	
	17	287.8	10	204.3	3.7	29.8	1.5	21.8	1.2	18.5	
Uusikylä	7.6	127.3	4.9	122.4	1.4	11.2	0.8	11.9	0.8	10.8	
	9.0	103.5	4.8	117.6	1.4	11.0	0.6	5.7	0.5	4.2	
Vesilahti	2.5	39.1	2.0	28.1	0.7	5.2	0.1	2.1	0.1	1.7	
	3.8	56.4	3.2	31.9	1.2	10.2	0.1	2.2	0.1	2.3	
Viihala	13	873.6	11	225.6	3.3	25.2	1.1	18.6	1.1	13.0	
Vilppula	15	519.4	11	196.4	2.8	22.1	1.2	15.7	1.9	21.5	
	2.6	11.9	1.5	17.8	0.5	4.2	0.1	2.1	0.1	1.3	
Visuvesi	4.2	121.8	2.3	27.8	0.8	6.1	0.2	3.6	0.3	3.3	
	1.1	7.7	0.8	6.6	0.3	2.3	0.1	1.3	0.1	0.4	
Vääksy	7.2	311.8	4.8	333.0	1.4	11.2	0.7	9.7	0.8	9.6	
	6.0	57.3	4.2	58.5	1.3	10.7	0.4	7.8	0.3	5.0	
Ylöjärvi	6.1	74.6	7.3	69.6	2.9	23.3	0.6	7.8	0.6	5.2	
	3.4	28.1	2.1	23.0	0.7	5.7	0.2	2.6	0.2	2.4	
Ypäjä	8.5	203.1	5.2	126.8	2.0	15.8	0.3	4.9	0.4	3.9	
Ypäjä as.	2.4	57.6	1.5	40.6	0.6	4.7	0.2	3.2	0.5	4.9	
Yhteensä — Summa	1 597	60 388.3	1 122	27 940.3	308	2 283.3	173	2 628.5	227	2 591.7	
Kymen lääni — Kymmene län											
Konttorit — Kontor											
Hamina	46	2 891.2	35	1 631.6	10	76.1	4.1	68.4	6.7	73.8	
	17	129.0	8.8	133.7	2.4	19.6	1.0	10.7	1.2	12.1	
Imatrankoski	35	2 877.6	33	2 525.4	9.0	66.0	6.3	106.5	7.0	91.6	
Kotka	93	6 452.4	75	1 217.1	18	122.4	15	233.3	20	229.9	
	0.6	8.8	0.6	10.6	0.1	0.4	0.1	1.4	0.0	0.3	
Kouvola	68	6 816.4	58	3 089.1	13	94.2	7.9	132.7	17	193.9	
	14	199.1	10	164.3	3.1	25.2	1.1	13.3	1.3	15.1	
Kuusankoski	35	4 918.0	26	2 498.6	7.6	54.2	4.2	66.8	3.8	57.5	
Lappeenranta	87	8 490.3	77	5 029.0	18	131.0	14	237.4	21	244.1	
	14	111.8	12	214.1	3.7	27.5	2.4	35.2	1.9	25.7	
Vuoksenniska	22	1 108.8	21	774.7	6.1	42.8	3.9	64.1	4.7	57.2	
	11	138.7	7.9	105.7	2.0	15.6	1.5	22.6	1.7	18.5	
Toimistot — Expeditioner											
Elimäki	7.5	196.0	4.4	329.5	1.6	12.5	0.4	8.1	0.3	5.0	
	12	134.4	5.9	110.7	1.9	15.8	0.9	15.1	0.5	10.4	
Halla	1.9	24.0	0.6	5.3	0.3	1.7	0.5	5.6	0.4	4.1	
	2.2	42.3	1.6	11.7	0.5	3.4	0.5	4.9	0.3	3.6	
Huutotöyry	4.2	77.0	2.3	73.8	0.6	4.3	0.4	8.6	0.3	3.8	
Imatra	4.0	80.7	2.5	22.3	0.6	4.2	0.7	8.1	1.2	13.1	
Inkeroinen	19	1 386.8	12	257.0	3.3	24.7	2.0	37.5	1.8	27.9	
	15	196.6	7.3	118.3	2.6	20.6	0.9	12.2	0.8	10.0	
Jaala	5.1	87.6	3.6	89.9	1.0	8.0	0.3	6.1	0.4	5.0	
	1.8	33.6	1.0	15.4	0.2	1.8	0.2	4.2	0.2	3.0	
Joutseno	13	361.3	11	609.3	3.4	26.1	1.2	16.5	1.2	16.6	
	4.1	21.6	1.9	17.6	0.6	4.6	0.8	10.6	0.7	8.2	
Kaipiainen	4.8	220.0	3.0	81.5	0.8	6.1	0.4	5.1	0.5	5.8	
	1.5	13.6	1.3	24.9	0.4	3.1	0.2	3.1	0.2	4.7	
Karhula	31	3 530.8	19	1 453.1	6.6	44.9	4.1	64.8	4.6	56.3	
Kausala	13	582.7	9.6	357.0	2.5	19.2	0.9	13.6	1.2	16.0	
	14	91.6	7.1	141.5	2.3	18.1	0.9	14.1	0.8	11.7	
Kirjavala	2.5	61.6	3.0	129.1	1.0	8.6	0.3	4.5	0.2	2.1	
	4.7	73.7	4.6	71.1	1.3	12.3	0.9	11.8	0.9	9.3	
Klamila	3.3	70.3	2.7	29.3	0.8	5.8	0.3	4.0	0.3	2.7	
	3.3	23.0	1.5	31.5	0.4	3.0	0.2	1.9	0.2	1.8	
Koria	9.7	524.3	8.6	284.6	2.7	21.2	0.9	14.1	1.4	15.1	

Taulu 6

Tabell 6

	1	2	3	4	5	6	7	8	9	10	11
Kymi	9.0	67.6	7.3	66.5	2.6	17.5	1.2	21.0	1.7	21.0	
	6.7	94.7	3.2	35.1	1.0	7.4	0.8	8.9	0.8	9.1	
Kyminlinna	6.2	70.6	6.9	180.1	1.8	12.7	0.9	13.7	1.0	12.9	
Lauritsala	13	423.5	15	232.0	4.5	33.1	2.4	33.1	2.3	32.6	
Lemi	3.4	62.1	3.5	61.3	1.0	8.5	0.3	3.3	0.3	4.3	
	1.8	20.3	1.1	16.2	0.4	3.1	0.2	2.7	0.2	2.0	
Luumäki	5.6	50.7	3.6	45.0	1.0	8.1	0.7	8.1	0.6	6.5	
	1.5	14.8	1.4	27.7	0.4	2.7	0.1	2.2	0.5	4.7	
Mankala	2.7	11.3	2.0	25.3	0.5	4.2	0.3	4.4	0.5	5.0	
Miehikkälä	5.5	210.9	3.7	113.4	1.2	9.7	0.3	4.9	0.3	3.2	
	5.5	38.2	2.0	26.0	0.6	5.9	0.2	3.8	0.2	3.1	
Myllykoski	17	1 553.9	14	1 444.3	4.8	37.8	1.6	26.8	1.7	22.0	
	2.4	12.3	2.3	32.9	0.3	2.5	0.2	2.9	0.2	2.7	
Parikkala	8.6	698.2	6.4	370.1	1.4	11.5	1.7	23.9	1.7	20.6	
	4.3	36.1	4.8	54.3	1.1	8.9	0.5	6.0	0.5	5.8	
Pyhtää — Pyttis	4.0	71.9	3.4	131.4	1.0	7.7	0.5	9.1	0.4	5.9	
Pyhäntö	5.4	71.9	1.7	19.8	0.6	5.0	0.1	2.9	0.1	1.9	
Raippo	2.0	15.9	1.3	17.0	0.4	3.2	0.2	1.8	0.4	6.0	
	2.3	26.8	1.8	32.8	0.5	3.7	0.3	5.3	0.6	8.6	
Rauha	5.8	61.3	2.9	26.8	0.7	4.9	0.5	6.2	0.5	6.7	
	1.8	48.8	1.3	12.2	0.1	0.5	0.5	10.5	0.6	5.2	
Ruokolahti	7.1	143.7	5.1	84.8	1.3	10.6	0.8	14.3	0.8	11.2	
	11	114.2	7.1	96.9	1.8	15.2	0.8	15.9	0.7	11.3	
Savitaipale	7.5	355.9	7.0	175.3	1.9	15.5	1.0	13.2	1.1	13.5	
	8.1	41.9	5.8	143.2	1.8	15.5	0.6	7.3	0.4	5.1	
Selänpää	3.0	49.4	2.3	123.9	0.6	4.9	0.4	6.2	0.6	7.6	
	2.9	66.1	2.3	101.1	0.7	5.3	0.4	7.5	0.5	6.0	
Siltakylä — Broby	5.4	59.0	3.1	45.1	0.9	7.0	0.3	5.1	0.2	2.3	
	5.3	32.9	2.2	24.3	0.8	6.1	0.3	3.2	0.3	3.8	
Simpele	7.9	325.2	9.0	388.9	2.5	20.4	1.1	17.4	0.9	11.4	
Sippola	7.2	247.3	3.8	108.2	1.1	8.8	0.4	6.0	0.4	5.3	
	2.1	10.2	1.1	25.7	0.3	2.6	0.2	3.1	0.1	1.1	
Sunila	6.0	144.9	6.0	47.7	2.1	14.3	1.2	20.4	1.0	13.8	
	1.9	19.5	1.5	11.3	0.5	3.3	0.5	6.0	0.4	4.5	
Suomenniemi	4.2	72.7	3.1	77.7	0.9	7.3	0.1	1.9	0.2	2.2	
Särkisalmi	5.3	52.1	4.3	101.5	1.3	11.7	1.0	13.8	0.9	13.1	
Taavetti	11	372.5	7.8	330.8	2.1	17.3	0.8	11.6	1.1	15.4	
	4.0	22.7	2.2	36.2	0.6	4.8	0.4	4.5	0.3	2.9	
Tainionkoski	19	6 776.4	15	175.7	3.8	25.3	3.1	50.4	2.7	36.1	
Taipalsaari	4.2	58.1	2.1	60.1	0.8	7.2	0.3	5.0	0.4	4.8	
	4.1	23.9	2.7	27.6	0.8	6.2	0.6	6.4	0.6	7.1	
Utti	3.7	28.6	3.3	56.4	0.9	6.8	0.4	4.4	0.5	5.1	
Uukuniemi	1.1	26.6	1.2	15.8	0.1	1.6	0.2	4.9	0.2	2.9	
	1.4	26.0	2.3	52.5	0.6	5.1	0.3	4.7	0.2	3.3	
Vainikkala	3.5	381.1	2.9	51.7	0.7	5.3	0.5	7.8	1.5	18.3	
Virolahti	8.8	285.3	6.9	160.3	2.1	15.9	0.3	6.2	0.4	6.3	
Voikka	18	474.3	12	111.9	4.6	32.5	2.1	34.4	2.3	27.5	
Voikoski	3.3	80.9	2.0	69.5	0.4	3.0	0.6	5.6	0.4	6.5	
	1.2	20.5	0.6	5.7	0.2	1.3	0.2	1.0	0.2	2.7	
Ylämaa	3.5	48.9	2.9	45.0	0.9	7.4	0.3	4.5	0.2	3.5	
	1.2	15.7	0.7	6.8	0.2	1.4	0.1	1.4	0.1	1.4	
Yhteensä — Summa	905	55 964.8	696	27 344.5	191	1 432.8	112	1 762.8	139	1 701.8	
Mikkelin lääni — St Michels län											
Konttorit — Kontor											
Heinola	45	2 384.0	29	1 261.5	7.1	53.9	6.2	89.1	7.6	82.9	
	10	58.2	8.7	103.4	2.3	19.2	0.8	9.9	1.0	9.6	
Mikkeli	95	2 573.0	68	1 256.9	17	131.3	11	151.8	16	163.4	
	6.7	70.6	6.3	108.0	1.6	14.3	0.5	7.0	0.7	6.1	
Pieksämäki	36	2 060.1	33	1 617.8	8.6	66.0	3.7	57.5	8.0	86.8	
	19	222.0	13	243.5	3.9	32.6	1.8	19.2	2.3	28.1	
Savonlinna	58	4 803.2	53	2 198.4	13	100.7	12	179.5	14	166.9	
	22	182.0	19	239.9	4.8	41.7	2.2	34.1	2.5	33.2	

1	2	3	4	5	6	7	8	9	10	11
Toimistot — Expeditioner										
Anttola	4.2	54.6	4.7	87.8	1.4	12.8	0.2	4.3	0.4	4.5
	1.5	6.6	1.7	20.2	0.4	3.7	0.0	0.5	0.0	0.3
Enonkoski	4.7	106.3	4.2	99.3	1.5	14.9	0.3	3.2	0.3	2.8
Haapakoski	2.8	169.9	1.5	21.4	0.5	3.6	0.4	4.7	0.6	6.1
Hartola	9.6	418.0	6.5	269.7	1.8	14.9	0.4	7.4	0.7	7.4
	5.4	80.3	4.6	98.8	1.2	10.9	0.6	14.6	0.7	14.9
Haukivuori	6.8	180.1	7.3	118.0	2.2	18.1	0.6	5.8	0.8	8.4
	1.2	8.3	0.6	10.5	0.1	0.9	0.0	0.4	0.0	0.4
Heinävesi	8.0	249.8	4.9	269.9	1.2	10.2	0.6	8.3	0.6	7.5
	12	100.3	8.5	189.7	2.4	22.8	0.9	8.8	0.8	10.3
Hietanen	4.4	88.0	3.5	60.3	0.8	6.5	0.3	4.5	0.4	4.6
Hirvensalmi	6.5	118.9	5.6	186.3	1.6	13.7	0.4	6.8	0.5	6.1
	5.0	54.2	2.9	41.5	0.9	7.5	0.5	6.1	0.4	4.0
Huutokoski	2.0	17.6	1.3	23.2	0.3	2.4	0.2	4.1	0.8	10.0
Joroinen	9.2	384.6	7.6	314.1	2.3	19.1	0.8	11.1	1.1	12.3
	1.7	35.6	1.0	11.9	0.3	3.2	0.1	0.6	0.1	0.5
Joutsa	12	375.5	7.5	324.1	2.6	23.0	0.5	6.3	0.6	6.4
	7.2	109.1	5.6	106.6	1.6	13.6	0.3	6.1	0.4	4.7
Juva	14	383.6	11	268.1	3.8	34.8	0.8	13.9	0.9	11.4
	7.9	54.8	6.8	111.4	2.1	19.6	0.3	4.2	0.2	2.7
Kalvitsa	2.6	26.0	2.4	33.8	0.7	5.9	0.1	1.9	0.3	4.4
Kangaslampi	3.6	58.3	3.0	48.1	1.0	9.3	0.3	4.2	0.3	4.8
	2.7	24.9	1.7	17.1	0.8	3.9	0.2	3.5	0.2	1.5
Kangasniemi	14	457.1	12	414.6	3.8	33.7	0.5	10.0	0.9	9.7
	2.8	38.5	2.5	43.4	1.0	9.2	0.3	3.5	0.2	2.7
Kantala	3.5	39.4	2.7	41.6	0.7	6.3	0.5	7.5	0.6	6.9
	1.6	14.8	0.8	9.0	0.3	2.5	0.1	1.0	0.2	2.6
Karvionkanava	3.3	21.5	1.9	42.7	0.6	5.3	0.4	4.4	0.3	3.6
	8.9	103.5	6.0	177.3	1.5	13.4	0.9	13.3	1.0	14.1
Kerimäki	8.1	222.0	7.7	96.4	2.3	21.5	0.5	6.8	0.6	7.4
	5.4	63.9	3.8	43.8	1.0	8.4	0.4	8.6	0.4	7.2
Kolkontaipale	3.5	49.9	3.4	52.7	1.0	9.5	0.1	2.6	0.2	2.1
	1.2	4.1	1.2	15.7	0.3	2.7	0.3	4.7	0.4	3.9
Leivonmäki	2.8	96.2	2.1	29.8	0.7	6.4	0.2	2.6	0.2	3.0
	4.8	32.1	3.3	50.7	1.0	8.3	0.4	7.1	0.4	4.7
Mäntyharju	15	452.5	12	497.2	3.2	27.5	0.7	14.0	1.0	12.3
	12	100.8	8.2	108.9	1.9	16.5	1.2	17.5	1.6	19.4
Mäntyharju kk.	2.8	14.2	2.4	38.2	0.5	3.6	0.2	3.3	0.3	2.9
Nuoramoinen	2.6	37.4	2.4	41.5	0.8	6.8	0.1	2.2	0.1	2.2
Otava	4.7	185.8	4.8	99.7	1.3	10.5	0.4	5.9	0.7	7.7
Pertunmaa	6.7	113.9	4.5	162.4	1.4	12.5	0.3	5.3	0.3	4.7
	4.3	40.7	3.3	41.5	0.9	8.2	0.3	5.9	0.4	5.7
Punkaharju	3.0	31.4	1.7	63.9	0.2	1.8	0.7	10.5	0.6	6.1
Punkasalmi	5.3	97.8	4.5	76.1	1.3	12.9	0.3	4.2	0.6	6.1
Putikko	4.1	63.0	2.9	40.6	0.8	7.6	0.4	7.7	0.5	6.6
	2.2	11.9	1.6	44.2	0.5	4.8	0.3	3.5	0.2	3.7
Puumala	8.0	437.5	8.7	237.0	2.5	24.1	0.4	9.2	0.5	6.1
Rantasalmi	9.3	324.3	7.5	221.7	2.4	22.0	0.5	7.5	0.6	6.3
	4.2	31.7	3.3	45.1	1.0	8.5	0.3	4.2	0.5	7.6
Ristiina	5.4	78.7	6.5	83.7	1.8	15.1	0.7	10.2	0.6	7.2
	2.4	10.6	2.0	24.3	0.5	5.0	0.2	2.8	0.2	3.4
Savonranta	3.8	128.7	4.0	63.6	1.4	13.5	0.2	3.6	0.3	3.8
	1.3	15.4	1.2	11.2	0.3	2.7	0.1	1.3	0.1	0.9
Sulkava	11	325.8	8.6	183.6	2.8	24.8	0.7	12.7	0.8	10.2
	6.8	67.3	5.4	90.9	1.2	9.8	0.5	7.8	0.3	4.9
Sysmä	12	547.8	8.1	385.2	2.6	22.7	0.7	11.4	1.0	11.1
	5.7	75.0	3.3	37.7	1.1	9.3	0.4	5.7	0.3	4.8
Vierumäki	2.5	49.0	1.0	17.0	0.3	2.3	0.2	3.8	0.4	5.0
	0.4	4.9	0.2	2.1	0.1	0.2	0.1	0.8	0.1	0.9
Virtasalmi	3.6	79.5	2.8	47.6	1.0	7.9	0.4	6.6	0.5	5.2
	0.9	9.5	0.4	10.2	0.2	1.7	0.0	0.4	0.0	0.3
Yhteensä — Summa	626	19 936.5	493	13 453.7	136	1 144.5	62	919.2	82	935.8

Taulu 6

Tabell 6

	1	2	3	4	5	6	7	8	9	10	11
Kuopion lääni — Kuopio län											
Konttorit — Kontor											
Iisalmi	42	3 314.9	32	1 419.0	8.1	70.6	3.2	49.2	5.8	60.1	
	11	78.4	11	141.8	3.4	31.3	1.1	11.5	1.1	11.8	
Honamansi	19	574.9	14	873.8	4.1	41.9	1.4	26.7	1.7	22.9	
	8.8	56.2	8.5	153.3	2.0	22.6	0.7	8.0	0.6	7.5	
Joensuu	102	4 159.3	77	1 341.4	16	126.0	17	291.0	29	363.5	
	29	209.4	24	294.7	6.7	64.9	3.4	44.9	3.1	35.8	
Kuopio	74	3 201.6	52	766.6	2.2	19.3	10	176.1	19	197.8	
	25	288.3	16	334.9	5.3	48.6	1.5	22.0	1.5	15.6	
Lieksa	37	2 016.7	30	1 577.1	7.7	67.7	3.8	67.4	5.8	74.2	
	19	219.4	17	345.3	4.1	40.0	1.3	13.3	1.8	18.6	
Nurmes	19	1 387.2	17	575.1	4.3	37.7	2.7	46.0	3.3	37.8	
	9.8	47.3	7.3	96.2	2.3	19.9	0.3	3.8	0.5	5.1	
Varkaus	49	6 050.0	38	2 373.4	11	84.5	6.8	98.5	8.3	94.7	
	12	94.5	14	163.1	3.6	28.3	1.7	24.0	1.8	19.8	
Toimistot — Expeditioner											
Alapitkä	3.2	75.6	2.5	59.6	0.7	6.6	0.3	6.9	0.5	7.1	
	4.2	57.4	2.6	37.9	0.7	7.0	0.3	3.1	0.3	3.2	
Hammassahti	8.5	178.8	6.4	109.9	2.1	21.5	0.7	10.9	1.0	11.5	
	4.1	37.1	2.4	34.0	0.8	7.3	0.7	9.7	0.6	8.7	
Hankasalmi	6.8	138.5	5.8	171.1	1.7	15.5	0.4	6.0	0.6	5.4	
	4.8	61.4	3.8	70.1	1.0	8.9	0.3	5.0	0.4	4.4	
Hankasalmi as.	9.0	382.4	6.2	183.0	1.8	14.9	0.6	9.0	0.9	10.9	
	4.9	31.0	4.3	68.5	1.6	11.8	0.1	1.4	0.2	1.7	
Iisvesi	7.6	64.4	5.3	54.0	1.4	10.7	0.9	9.7	0.9	10.0	
Juankoski	8.4	367.0	7.1	301.9	2.0	17.3	1.0	14.8	0.7	9.4	
	1.7	12.8	1.0	9.5	0.3	3.0	0.2	1.9	0.1	1.7	
Juuka	13	576.1	10	330.6	3.9	29.6	0.5	11.8	1.0	9.4	
	15	189.6	14	171.4	3.9	38.9	0.9	13.9	1.0	12.4	
Kaavi	8.2	310.8	5.4	171.6	1.7	15.7	0.4	7.0	0.6	7.2	
	7.0	93.0	6.3	118.5	1.9	16.9	0.5	7.0	0.4	4.4	
Kaltimo	17	371.7	13	210.2	4.0	40.5	2.0	36.8	1.9	23.6	
	7.7	71.0	5.5	129.9	1.4	13.6	0.9	14.9	0.8	11.3	
Karttula	7.9	244.0	5.0	124.6	1.6	14.1	0.3	4.5	0.5	4.8	
	0.3	2.2	0.2	3.5	0.1	1.1	0.0	0.2	0.0	0.1	
Kauppilanmäki	3.7	33.8	3.5	64.3	0.9	8.8	0.2	4.1	0.5	4.8	
Keitele	8.3	364.8	7.0	95.4	2.2	21.1	0.5	5.3	0.4	4.0	
	2.2	9.4	1.3	15.9	0.3	3.0	0.1	0.7	0.1	0.5	
Kesälahti	5.4	155.7	5.8	153.6	1.8	17.0	0.3	5.3	0.3	4.1	
Kitee	15	770.1	11	424.0	3.7	31.9	1.2	20.4	1.3	15.5	
	5.6	28.0	4.6	53.6	1.5	13.1	0.3	3.7	0.2	3.0	
Kiuruvesi	19	1 177.5	17	751.8	7.2	68.2	0.9	14.7	1.4	15.2	
	8.1	55.1	7.1	71.7	2.3	19.3	0.4	4.3	0.5	5.7	
Konnevesi	7.2	197.2	5.4	210.6	1.8	15.3	0.4	6.0	0.4	3.9	
	3.5	27.9	1.8	21.0	0.5	4.0	0.2	1.8	0.2	1.5	
Kontiolahti	3.8	78.9	3.5	45.2	1.2	11.8	0.3	4.7	0.5	4.5	
	8.5	85.0	6.3	75.2	1.8	17.2	1.5	19.9	1.9	18.1	
Kurkimäki	3.4	59.0	2.3	60.0	0.7	5.9	0.3	3.6	0.4	6.7	
	1.9	26.3	1.1	11.9	0.2	2.1	0.1	1.0	0.1	1.8	
Lapinlahti	12	319.9	8.8	383.2	2.7	26.5	0.8	14.5	1.0	12.5	
	4.0	52.2	3.4	43.9	1.0	9.6	0.3	4.3	0.5	8.1	
Leppävirta	15	334.8	10	476.2	3.4	30.0	0.9	15.7	0.9	13.2	
	8.2	74.2	4.5	77.2	1.5	14.1	0.6	9.4	0.4	5.7	
Liperi	8.2	235.1	5.6	86.4	2.0	18.0	0.5	9.2	0.6	6.9	
	5.5	40.0	4.1	42.3	1.1	10.4	0.4	5.0	0.4	4.1	
Liperi as.	3.2	24.7	2.0	43.1	0.6	5.8	0.3	5.4	0.3	4.9	
	3.8	42.3	2.7	32.6	0.8	7.4	0.3	5.4	0.5	4.7	
Maaninka	3.8	81.6	2.7	109.8	0.8	7.2	0.3	3.4	0.4	2.9	
	10	123.0	6.7	88.0	2.1	19.1	0.7	10.9	0.7	9.8	
Muuruvesi	5.4	163.5	4.2	113.7	1.7	16.0	0.5	4.4	0.4	3.8	
Nilsjä	14	464.5	10	464.0	3.3	33.0	0.7	10.0	0.9	9.4	
	20	262.5	13	276.3	4.4	42.0	1.2	16.4	0.9	11.3	

	1	2	3	4	5	6	7	8	9	10	11
Outokumpu	24	1 164.0	18	1 044.4	6.0	53.0	3.0	45.9	3.4	36.7	
	5.2	69.1	6.0	58.4	1.4	13.5	0.8	9.5	0.7	7.4	
Pankakoski	5.5	64.3	5.3	51.2	1.6	12.9	0.9	11.4	0.5	8.2	
Peltosalmi	2.5	13.2	3.0	47.9	0.8	6.3	0.2	2.0	0.4	3.6	
	0.9	2.8	0.6	8.2	0.2	2.5	—	—	0.0	0.2	
Pielavesi	10	312.3	7.9	205.8	2.4	22.9	0.7	13.9	0.8	10.0	
	16	387.2	11	319.0	4.0	38.7	0.8	8.0	0.7	8.0	
Pitkälähti	2.6	41.8	2.0	22.9	0.7	5.2	0.5	7.1	0.6	7.8	
Polvijärvi	14	361.2	11	140.3	3.5	35.2	1.3	22.9	1.1	14.4	
	7.7	50.7	5.1	61.5	1.7	17.0	0.6	6.7	0.4	5.4	
Porokylä	10	262.7	6.5	468.8	1.9	16.4	0.9	11.8	1.0	10.4	
Puhos	4.9	30.6	3.9	61.3	1.3	12.0	0.5	7.1	0.4	5.5	
	2.6	25.3	1.8	18.2	0.7	5.5	0.1	2.9	0.1	1.3	
Rasivaara	6.3	34.9	4.1	61.8	1.5	14.8	0.6	6.8	0.5	7.9	
Rautalampi	12	605.8	9.2	247.6	2.7	24.4	0.8	11.6	0.9	10.4	
	5.8	47.6	3.7	46.1	1.2	10.9	0.2	2.0	0.2	2.0	
Rautavaara	9.0	250.3	7.8	310.4	2.4	24.6	0.6	8.9	0.5	6.5	
Riistavesi	4.6	122.6	3.9	80.3	1.5	14.0	0.2	2.4	0.2	2.0	
Runni	3.0	13.1	3.3	41.7	1.0	9.6	0.3	2.8	0.5	5.5	
Rääkkylä	4.6	145.7	2.4	67.9	0.8	7.7	0.3	6.4	0.4	6.8	
	3.7	21.8	2.0	34.1	0.6	6.2	0.3	3.4	0.2	3.1	
Siilinjärvi	12	353.9	8.3	333.0	2.1	18.4	0.9	14.8	1.1	13.6	
	7.1	76.1	5.3	62.5	1.4	13.4	1.0	12.2	0.8	8.9	
Sonkajärvi	5.9	109.4	4.8	163.1	1.5	14.8	0.3	5.9	0.3	5.1	
	4.1	43.4	3.3	62.1	1.0	10.7	0.3	3.1	0.2	2.1	
Sorsakoski	5.9	402.6	3.3	310.9	1.4	10.7	1.5	17.5	0.7	11.4	
Sukeva	4.7	103.0	4.5	124.1	1.3	12.4	0.2	3.6	0.5	5.8	
	3.4	45.2	1.6	69.4	0.4	3.9	0.5	6.6	0.4	4.2	
Suonenjoki	23	1 149.0	17	791.1	4.9	39.4	1.5	21.5	2.2	24.5	
	2.1	16.6	1.6	88.5	0.4	3.7	0.3	4.6	0.3	4.7	
Syvänniemi	4.2	34.1	2.5	22.7	0.8	7.1	0.4	3.8	0.3	2.4	
Tervo	5.8	331.0	4.0	91.0	1.6	14.7	0.3	3.7	0.3	3.1	
Tohmajärvi	10	494.6	5.8	230.6	1.6	14.0	0.6	8.7	0.7	8.0	
	4.6	44.7	3.6	43.7	0.9	8.2	0.5	7.8	0.4	6.2	
Tohmajärvi as.	8.5	158.6	4.5	62.1	1.2	11.5	0.8	11.5	1.0	15.4	
	7.9	52.7	5.2	72.4	1.4	13.6	0.7	9.4	0.8	11.8	
Toivala	2.7	21.4	2.4	38.2	0.6	4.6	0.2	1.9	0.3	3.0	
Tuupovaara	4.7	56.8	3.5	181.3	1.0	10.8	0.4	3.8	0.3	3.5	
	9.7	43.4	8.4	109.4	2.1	21.2	1.3	16.9	1.1	13.2	
Tuusniemi	8.4	317.7	5.7	300.0	1.8	16.6	0.5	8.9	0.5	6.1	
	7.4	56.3	6.5	88.8	2.1	19.6	1.0	10.1	0.8	9.1	
Uimaharju	7.0	73.3	3.9	114.8	1.2	11.7	1.0	14.0	0.8	10.9	
	9.7	147.7	5.3	77.2	1.6	17.5	1.7	24.7	1.4	21.6	
Uusi-Värtsilä	5.3	90.3	2.9	46.5	0.9	8.2	0.7	9.1	0.6	6.0	
	2.1	19.0	2.5	36.4	0.5	4.3	0.2	3.4	0.3	3.2	
Valtimo	8.6	109.7	6.0	190.4	2.3	24.6	0.5	9.6	0.8	9.5	
	5.6	25.2	3.6	94.0	1.2	10.8	0.6	10.1	0.6	9.0	
Varpaisjärvi	6.5	186.8	7.4	146.6	2.5	23.8	0.4	4.7	0.4	3.8	
	1.3	13.5	1.6	25.0	0.5	4.4	0.1	1.2	0.1	1.5	
Vesanto	7.5	475.6	4.6	215.3	1.7	14.4	0.3	4.9	0.5	3.6	
	5.1	24.0	3.4	29.2	1.3	11.2	0.4	2.4	0.3	2.6	
Viekijärvi	4.4	63.6	3.8	57.0	1.3	13.3	0.3	5.9	0.2	3.5	
Vieremä	5.8	193.1	5.1	229.0	2.0	19.8	0.3	5.7	0.5	5.3	
	4.1	53.7	3.0	38.4	1.1	11.1	0.3	3.9	0.2	2.4	
Viinijärvi	7.8	209.4	5.3	83.3	1.7	14.9	0.9	10.5	0.9	11.1	
	3.4	50.0	2.9	47.1	0.9	7.6	0.4	5.5	0.5	4.9	
Yhteensä — Summa	1 187	39 922.2	903	25 178.6	252	2 296.1	116	1 749.9	147	1 722.9	
Vaasan lääni — Vasa län											
Konttorit — Kontor											
Haapamäki	12	294.5	7.8	146.9	2.2	18.5	4.5	58.0	4.2	51.9	
	7.3	186.9	6.0	59.5	1.5	11.9	0.5	5.0	0.5	5.6	
Jakobstad — Pietarsaari	52	14 238.1	35	2 509.2	9.3	63.3	1.8	30.9	2.3	29.8	
	5.4	44.1	3.5	58.7	1.5	12.6	0.4	4.4	0.3	3.5	
Jyväskylä	102	3 638.9	96	2 366.7	26	194.4	18	295.9	28	310.1	
	22	206.5	21	325.5	4.9	37.7	3.2	44.0	3.4	34.2	

Taulu 6

Tabell 6

1	2	3	4	5	6	7	8	9	10	11
Kauhava	14	795.4	10	343.6	2.5	20.8	0.6	13.0	1.1	11.9
	9.7	44.7	6.2	101.4	2.0	16.1	0.5	6.1	0.5	5.0
Kokkola — Gamlakarleby	61	10 938.9	48	2 661.9	12	92.0	4.8	82.4	6.5	80.0
	7.1	63.5	4.6	142.4	1.8	14.3	0.2	1.9	0.2	1.4
Kristinestad — Kristiinankaupunki	13	1 278.4	6.7	230.5	1.6	12.0	0.8	10.0	1.1	14.7
	12	65.3	7.2	119.4	2.2	19.1	0.3	5.2	0.3	4.7
Lapua	29	1 718.5	20	734.0	5.4	45.1	0.8	16.9	1.4	19.0
	17	126.2	9.3	273.1	3.7	31.6	0.2	3.6	0.4	4.7
Seinäjäki	46	4 391.2	32	1 686.8	7.1	55.7	3.8	65.2	9.4	121.8
	9.9	75.9	5.5	85.1	2.3	19.8	0.3	3.7	0.4	3.7
Vaasa — Vasa	111	5 435.9	106	5 148.0	26	179.8	11	149.2	14	152.5
	19	157.6	16	280.6	4.9	34.9	0.6	9.1	0.7	9.1
Äänekoski	19	1 296.6	18	899.5	4.9	39.1	2.3	34.3	2.5	31.4
	3.2	17.6	2.7	41.4	0.6	5.2	0.4	3.3	0.6	5.2
Toimistot — Expeditioner										
Alajärvi	10	457.5	6.9	171.7	2.2	19.9	0.5	13.8	0.6	7.9
	9.4	277.0	8.9	308.0	3.5	33.0	0.7	8.2	0.4	4.8
Alavus as.	7.7	400.3	5.8	124.8	1.7	13.8	0.4	9.1	0.6	7.2
	1.4	12.6	0.9	9.5	0.3	2.5	0.1	2.1	0.3	3.9
Alavus kk.	14	939.7	9.3	338.2	3.4	29.0	0.6	14.0	0.8	12.8
	4.4	28.7	3.0	38.3	0.9	7.6	0.1	3.3	0.1	1.3
Bennäs	4.9	108.4	2.7	78.2	0.9	6.8	0.1	1.0	0.2	2.5
	6.4	45.8	2.9	136.4	1.3	9.9	0.1	1.9	0.1	1.6
Esse	3.8	245.2	2.0	82.3	0.8	7.5	0.1	0.5	0.0	0.4
Evijärvi	6.8	274.6	4.9	155.5	1.5	13.5	0.3	4.0	0.3	2.7
	4.4	32.5	2.6	41.4	0.8	7.7	0.2	2.4	0.2	1.9
Himanka	7.0	211.8	4.9	188.4	1.8	17.8	0.3	5.1	0.2	3.1
Härmä	5.7	68.2	4.1	72.9	1.3	10.2	0.1	2.3	0.2	2.6
Ilmajoki	17	497.0	10	291.6	3.6	29.4	0.6	10.2	0.9	13.0
Inha	3.3	21.7	2.2	86.5	0.3	2.5	0.3	6.7	0.5	7.7
	1.8	36.1	1.3	10.4	0.3	2.3	0.2	3.0	0.1	1.5
Isojoki	6.0	202.1	3.6	83.5	1.5	13.1	0.1	1.7	0.3	2.5
	7.0	27.1	4.0	47.8	1.5	12.7	0.4	6.8	0.5	4.8
Isokyrö	7.7	261.1	5.4	159.5	1.7	14.9	0.2	5.0	0.4	4.6
	1.5	18.8	0.8	9.6	0.4	3.1	0.0	0.2	0.0	0.2
Jalasjärvi	9.3	865.3	5.6	410.1	2.4	20.5	0.4	6.6	0.6	8.1
	14	150.5	9.1	146.7	3.6	29.4	0.4	5.8	0.4	5.0
Jalasto	1.7	29.8	0.9	17.9	0.3	2.6	0.1	2.7	0.2	1.8
	5.5	64.8	3.4	82.6	1.3	10.6	0.1	2.9	0.2	3.2
Jeppo — Jepua	4.6	284.2	2.5	49.3	1.0	7.0	0.1	2.2	0.3	3.0
	1.7	8.8	0.6	33.2	0.3	2.2	0.0	0.1	0.0	0.1
Jurva	7.6	468.7	4.7	94.4	1.7	14.1	0.2	2.2	0.2	2.5
	9.1	252.8	5.9	92.6	2.3	17.9	0.4	3.2	0.2	2.4
Kainasto	4.2	92.8	2.6	58.6	1.0	8.7	0.1	2.2	0.3	2.7
	1.4	71.6	1.2	67.7	0.6	4.2	0.0	0.1	0.0	0.1
Kannus	13	801.6	9.5	493.2	2.9	25.6	0.6	15.6	0.8	14.3
	5.0	41.1	3.3	84.6	0.9	7.9	0.3	4.7	0.7	7.5
Karijoki	5.4	132.2	3.7	111.3	1.4	12.1	0.1	3.0	0.2	2.6
	1.7	30.4	1.3	11.9	0.5	3.6	0.1	0.6	0.1	0.6
Karstula	11	623.1	7.5	292.6	2.2	18.3	0.5	7.6	0.6	5.5
	8.8	42.3	6.1	86.6	1.8	17.2	0.3	3.6	0.2	2.2
Kaskö — Kaskinen	7.1	426.7	4.2	188.0	0.9	6.7	0.3	4.7	0.3	4.4
Kauhajoki as.	8.3	251.6	6.1	143.5	2.2	19.0	0.2	3.9	0.5	5.9
Kauhajoki kk.	14	1 048.0	9.0	385.8	3.3	28.7	0.4	7.1	0.6	7.3
	4.6	52.3	3.5	46.6	1.6	13.9	0.2	2.2	0.1	1.5
Kauhava kk.	7.1	306.3	4.5	178.3	1.2	9.9	0.3	4.6	0.4	4.7
Kaustinen	6.6	132.2	5.7	195.4	2.2	21.2	0.2	3.9	0.2	2.0
Keuruu	19	691.9	14	474.3	3.7	31.1	1.4	24.1	2.0	23.7
	3.3	19.5	2.6	45.0	0.5	4.6	0.2	3.3	0.4	4.6
Killinkoski	4.1	49.0	2.6	34.5	0.7	5.9	0.4	7.4	0.5	6.0
	2.5	20.8	1.8	21.2	0.6	5.0	0.2	2.4	0.2	2.0
Kinnula	5.9	333.6	3.7	98.4	1.3	14.7	0.4	6.3	0.4	5.0
	2.3	12.2	1.7	20.5	0.5	5.5	0.1	1.1	0.1	1.1
Kivijärvi	7.3	356.1	5.3	156.5	1.8	17.4	0.2	3.0	0.2	2.7
Kolppi — Källby	3.3	153.1	1.8	42.6	0.6	4.6	0.1	1.3	0.2	2.5
	1.0	5.9	0.8	18.5	0.4	3.5	0.0	0.0	0.0	0.0
Konginkangas	3.3	61.6	2.9	68.2	0.8	8.1	0.4	5.3	0.3	3.8
	4.7	46.9	3.5	115.3	1.0	8.3	0.6	9.9	0.5	7.8

Taulu 6

Tabell 6

1	2	3	4	5	6	7	8	9	10	11
Korsnäs	3.3	231.7	1.5	87.6	0.5	3.6	0.0	0.8	0.0	0.9
	5.6	36.5	2.9	62.9	1.3	8.9	0.1	1.4	0.1	1.0
Kortesjärvi	4.3	107.2	3.4	108.7	1.3	11.0	0.1	3.1	0.2	3.0
	2.8	44.5	2.3	63.0	0.9	7.7	0.2	2.2	0.1	1.3
Koskenkorva	8.0	260.8	4.6	77.6	2.1	18.1	0.2	4.5	0.3	3.5
	4.6	18.1	1.9	23.4	0.6	5.6	0.1	0.4	0.0	0.5
Koura	3.8	34.6	2.8	29.9	1.1	9.1	0.1	1.8	0.3	2.4
Kronoby	8.0	462.3	5.2	237.2	1.9	14.5	0.1	1.7	0.3	4.0
Kuortane	4.8	292.8	2.9	233.2	1.0	8.8	0.2	3.6	0.3	3.1
	6.7	192.3	6.4	90.8	2.3	19.1	0.1	1.6	0.2	1.9
Kurikka	17	1 426.1	8.8	613.7	3.3	29.2	0.4	8.0	0.7	9.3
	13	216.1	8.3	116.4	3.3	27.0	0.4	4.8	0.5	4.7
Kvevlaks	3.7	213.5	2.8	86.0	1.1	8.1	0.1	1.0	0.1	0.8
	5.7	152.3	3.0	69.1	1.1	7.7	0.1	2.1	0.1	0.8
Kyyjärvi	5.8	177.2	3.9	87.4	1.3	13.0	0.1	0.9	0.1	0.8
	2.7	13.1	1.8	25.9	0.5	5.2	0.0	0.6	0.0	0.5
Kälviä	7.6	301.1	4.9	185.2	1.8	18.4	0.2	2.8	0.4	3.0
	2.4	26.8	1.9	63.1	0.8	8.7	0.0	0.5	0.0	0.7
Laihia kk.	11	372.7	6.4	197.8	2.1	17.8	0.3	6.8	0.3	4.4
	12	102.5	7.7	114.2	2.7	22.2	0.4	6.2	0.7	9.4
Lappajärvi	4.7	799.2	4.4	83.7	1.4	12.8	0.2	2.5	0.2	2.4
	3.9	84.3	4.2	71.0	1.7	16.9	0.1	0.9	0.2	1.6
Lappfjärd — Lapväärtti	8.1	645.8	4.6	128.8	1.6	11.6	0.1	2.4	0.2	1.7
	2.2	11.7	1.0	11.0	0.4	3.3	0.1	0.6	0.0	0.5
Laukaa	9.2	181.0	8.1	199.9	2.2	20.6	0.5	7.9	0.6	8.0
	7.8	83.4	5.8	72.5	1.3	11.0	0.7	10.5	0.6	9.0
Lehtimäki	4.2	219.4	4.6	93.7	1.5	12.6	0.1	2.2	0.1	1.6
	1.8	12.1	1.4	26.8	0.4	3.1	0.2	2.8	0.2	1.5
Leppävesi	2.9	12.6	2.1	38.7	0.5	4.1	0.2	2.6	0.3	2.4
Lievestuore	11	487.5	8.0	171.1	2.4	20.7	0.8	13.9	0.7	9.1
	2.3	20.0	2.0	27.5	0.5	4.2	0.1	0.5	0.3	3.8
Lohiluoma	2.3	11.4	1.5	16.0	0.6	4.5	0.1	0.9	0.2	2.3
Lohtaja	4.3	117.4	3.6	121.1	1.3	11.6	0.1	2.0	0.1	1.7
	1.7	13.7	1.1	13.9	0.4	4.1	0.1	0.7	0.1	0.6
Malaks	3.9	145.6	2.5	61.1	0.7	4.4	0.1	2.4	0.1	1.8
	9.3	332.4	7.3	148.2	2.3	16.8	0.1	2.1	0.1	1.7
Multia	6.0	156.0	7.1	141.9	1.9	16.8	0.3	6.5	0.3	5.0
	1.0	8.4	0.9	15.6	0.1	1.2	0.0	0.6	0.0	0.8
Munsala	3.4	82.4	1.9	74.0	0.8	5.6	0.1	2.9	0.1	2.5
	2.4	37.6	1.1	37.6	0.5	3.8	0.0	0.2	0.0	0.4
Myllymäki	7.6	799.9	4.6	116.9	1.0	8.3	0.6	9.2	0.6	7.9
	1.7	17.2	1.2	26.6	0.2	2.2	0.1	3.3	0.1	2.0
Nurmo	6.1	192.1	3.8	138.9	1.4	11.2	0.2	2.2	0.2	2.3
Nykarleby	14	777.1	6.6	274.1	1.6	11.7	0.4	6.7	0.5	5.3
	1.7	9.2	0.8	8.9	0.3	2.3	0.0	0.6	0.2	1.8
Närpes	9.6	716.3	4.9	164.9	1.4	9.8	0.1	1.2	0.2	1.6
	4.4	35.8	2.1	31.1	0.8	5.5	0.1	0.8	0.0	0.5
Närpes st.	3.3	37.7	1.7	31.3	0.6	4.0	0.1	0.8	0.1	1.6
	2.2	14.3	1.0	18.9	0.4	2.7	0.0	0.2	0.0	0.1
Oravais — Oravainen	3.4	285.8	1.5	125.3	0.5	3.4	0.1	1.1	0.2	1.1
	3.8	66.9	2.9	41.5	1.1	8.2	0.0	0.3	0.1	0.7
Oravaisfabrik — Oravaistentehdas	3.8	90.6	1.9	14.9	0.5	3.2	0.2	3.9	0.2	2.1
Orismala as.	4.3	65.5	3.0	45.1	0.9	7.5	0.2	2.3	0.4	3.7
	1.5	9.4	0.6	16.2	0.2	1.0	0.1	2.5	0.1	1.2
Perho	5.5	131.3	2.7	93.7	0.9	9.5	0.2	2.8	0.2	1.9
	6.4	43.3	3.4	58.8	1.4	14.4	0.2	1.8	0.1	1.2
Peräseinäjoki	7.6	417.4	4.6	251.4	1.5	13.0	0.3	5.2	0.3	3.4
	7.5	37.7	5.5	56.3	1.9	17.1	0.2	2.9	0.3	3.4
Petäjavesi	9.4	176.2	8.2	234.6	2.2	20.2	0.6	8.9	0.7	8.0
	4.2	70.9	3.5	44.0	0.9	8.0	0.4	5.8	0.9	11.3
Pihlajavesi	4.0	115.2	2.8	59.4	0.6	5.0	0.2	2.3	0.6	6.7
	2.1	15.3	1.7	20.7	0.5	4.2	0.1	1.2	0.3	2.9
Pihtipudas	11	520.8	8.0	355.5	2.2	20.5	0.5	9.2	0.5	8.6
	13	80.4	9.6	159.1	2.8	27.3	0.7	9.2	0.6	6.9
Pyhkönmäki	4.5	93.3	3.2	72.1	1.2	10.8	0.1	1.9	0.2	1.9
	2.2	20.4	1.3	17.8	0.4	3.3	0.0	0.3	0.0	0.4
Päntäne	5.2	123.2	3.3	101.6	1.5	13.5	0.1	1.9	0.2	1.9
Pörtom	5.8	315.5	3.0	279.0	1.1	8.0	0.1	1.3	0.1	0.7

Taulu 6

Tabell 6

	1	2	3	4	5	6	7	8	9	10	11
Saarijärvi	19	793.1	14	446.8	3.9	35.0	0.7	13.9	1.0	11.4	
	16	250.2	14	243.5	3.7	33.7	0.7	9.0	0.6	7.0	
Soini	7.2	270.2	7.2	126.6	2.5	24.9	0.1	2.6	0.2	2.2	
	0.2	0.7	0.2	1.5	0.1	0.8	0.0	0.1	0.0	0.0	
Sumiainen	4.1	72.3	3.8	101.9	1.3	11.9	0.2	2.6	0.2	3.2	
Suolahti	15	475.9	12	336.2	3.2	26.7	1.7	17.9	2.1	19.9	
	3.2	35.2	2.4	36.0	0.5	4.1	0.3	3.7	0.3	3.5	
Sydänmaa as.	2.0	24.0	1.3	21.8	0.3	2.7	0.2	3.1	0.5	6.0	
	2.1	19.8	1.1	19.5	0.3	2.8	0.1	1.5	0.1	1.3	
Terjärv	6.8	242.8	4.2	210.5	1.6	12.4	0.1	1.7	0.1	1.2	
Tervajoki	8.0	147.4	4.6	71.6	1.1	8.7	0.3	4.1	0.4	6.1	
Teuva	9.6	505.4	7.4	251.5	2.4	19.0	0.4	5.6	0.4	4.0	
	6.8	103.0	5.2	105.6	2.1	18.0	0.1	1.7	0.1	2.0	
Tikkakoski	9.6	814.0	7.9	250.3	2.5	18.9	0.8	15.6	0.8	9.4	
Toholampi	6.5	178.7	5.0	114.8	1.7	15.7	0.2	5.2	0.2	3.6	
	7.9	84.0	4.8	107.8	1.6	17.3	0.4	7.7	0.4	5.2	
Tuuri	3.9	88.4	2.4	45.8	0.8	6.1	0.2	3.3	0.3	3.4	
Törnävä	5.2	70.5	4.3	59.5	1.5	11.5	0.6	6.9	0.7	7.7	
Töysä kk.	5.0	290.6	2.9	168.9	1.0	7.6	0.3	4.5	0.2	3.7	
	4.7	25.3	2.9	32.9	0.9	6.7	0.3	3.6	0.5	5.0	
Uurainen	5.5	70.0	4.7	68.7	1.6	14.6	0.2	2.3	0.2	2.7	
	4.4	54.5	3.0	41.7	1.1	9.2	0.1	1.4	0.1	0.9	
Vaajakoski	11	426.3	12	504.5	3.7	28.0	1.4	23.2	1.4	21.2	
	5.6	63.0	5.4	96.3	1.4	11.8	0.3	5.2	0.3	5.2	
Veteli	1.7	23.5	0.7	20.2	0.2	1.3	0.2	2.5	0.1	2.1	
	14	406.7	10	312.2	3.7	38.0	0.4	4.7	0.4	4.3	
Vihtavuori	3.5	62.0	2.2	26.7	0.6	4.9	0.9	11.9	0.7	8.3	
Viitasaari	13	786.4	8.8	344.9	2.7	25.5	0.8	14.6	1.0	11.9	
	21	150.4	15	244.2	4.5	39.8	1.0	14.7	0.8	8.8	
Vimpeli	7.8	941.3	5.7	182.8	2.0	17.4	0.3	5.7	0.4	4.1	
	2.2	9.0	1.4	17.6	0.5	5.1	0.0	0.7	0.1	0.7	
Virrat	15	889.3	9.7	445.5	3.1	25.7	0.7	14.1	1.1	14.2	
	6.8	35.1	6.4	74.3	2.0	16.0	0.2	2.8	0.3	3.8	
Voltti	8.3	177.9	5.0	198.1	2.0	15.2	0.2	3.2	0.2	3.8	
Vähäkyrö	7.4	226.8	5.2	87.5	1.8	14.3	0.2	2.0	0.2	2.7	
	1.8	6.2	0.8	12.8	0.3	2.0	0.2	3.2	0.2	3.4	
Vörå — Vöyri	10	564.5	5.1	375.5	1.8	12.2	0.1	1.2	0.1	1.0	
	1.0	4.0	0.5	5.3	0.2	1.6	0.0	0.5	0.0	0.1	
Ykspihlaja.— Yxpila	6.2	100.9	4.6	59.7	1.3	9.5	1.1	14.0	0.8	7.1	
Ylihärmä	12	346.2	8.5	159.3	2.0	15.2	0.3	5.2	0.4	4.3	
	3.0	20.5	1.4	21.5	0.4	2.7	0.4	7.0	0.3	3.8	
Ylistaro as.	5.4	34.2	3.1	53.5	0.9	7.4	0.4	6.9	0.7	9.4	
	3.4	24.3	1.4	20.9	0.5	4.0	0.2	3.5	0.4	3.5	
Ylistaro kk.	6.7	629.5	4.4	164.8	1.3	12.4	0.3	5.3	0.5	5.7	
	7.0	27.1	4.0	46.9	1.4	11.0	0.1	0.8	0.2	1.5	
Yttermark	4.5	198.6	2.4	82.2	0.8	5.9	0.1	0.5	0.0	0.2	
Ähtäri	9.8	599.8	6.6	349.1	2.3	19.8	0.4	7.3	0.6	6.9	
	6.9	33.8	3.7	55.8	0.8	6.8	0.5	5.7	0.5	5.0	
Övermark	6.2	214.1	2.8	72.5	1.1	7.7	0.1	2.8	0.2	2.1	
Yhteensä — Summa	1 645	82 149.3	1 195	38 898.3	363	2 969.9	101	1 593.9	135	1 593.6	
Oulun lääni — Uleåborgs län											
Konttorit — Kontor											
Kajaani	60	7 764.4	56	3 571.1	14	112.1	4.0	72.9	7.4	89.0	
	25	510.7	17	279.5	5.0	46.5	2.2	27.5	2.3	25.0	
Oulu, Postikonttori — Postkontoret	81	3 804.4	71	1 099.5	17	129.6	9.6	146.7	17	191.8	
	12	145.6	11	300.9	3.7	40.1	0.4	5.6	0.3	4.4	
Raahe	24	1 504.3	13	749.2	4.0	35.5	2.0	27.5	3.4	30.5	
	9.8	68.8	6.7	150.7	2.1	19.6	0.5	6.4	0.5	5.7	
Toimistot — Expeditioner											
Alavieska	6.5	150.9	4.7	167.6	2.1	20.5	0.3	4.6	0.3	3.3	
Haapajärvi	19	1 048.3	12	792.4	3.4	32.5	0.6	10.6	1.3	14.3	
	3.4	23.5	3.1	33.5	1.0	9.9	0.1	1.5	0.1	1.2	
Haapavesi	12	474.6	8.9	413.2	2.9	29.6	0.4	7.1	0.6	7.2	
	5.8	35.7	4.6	61.4	1.9	19.4	0.1	2.3	0.1	2.1	
Hailuoto	4.4	94.6	2.7	69.4	0.8	7.1	0.4	6.4	0.2	4.7	

Taulu 6

Tabell 6

	1	2	3	4	5	6	7	8	9	10	11
Haukipudas as.	7.6	199.9	4.2	98.0	1.2	12.2	0.3	6.1	0.6	6.8	
	7.1	62.4	3.4	67.3	1.0	8.0	0.5	5.1	0.4	4.6	
Hyrnsalmi	13	325.9	9.1	384.0	2.7	28.4	1.1	15.0	1.0	12.6	
	1.9	7.2	1.5	23.5	0.4	5.9	0.1	1.2	0.1	0.8	
Ii	12	414.5	7.1	253.0	1.8	16.8	0.7	13.0	0.7	10.1	
	8.5	41.8	5.2	128.3	1.8	21.5	0.6	7.8	0.4	5.9	
Ii as.	5.5	80.4	2.2	126.6	0.6	5.8	0.4	7.6	0.6	7.5	
	5.3	26.9	3.4	51.8	0.9	8.8	0.4	5.4	0.5	5.9	
Jylhämaa	3.5	168.0	1.6	622.6	0.6	4.9	1.1	21.0	0.6	8.5	
Kalajoki	12	575.8	9.7	380.6	3.0	28.5	0.5	9.6	0.6	7.4	
	6.1	35.5	3.4	82.8	1.5	15.0	0.2	2.3	0.2	2.3	
Kempele	8.5	70.5	4.4	72.4	1.4	13.7	0.5	6.9	0.9	9.1	
	3.0	28.1	2.6	42.6	0.9	9.4	0.3	1.8	0.2	1.7	
Kestilä	8.5	284.7	5.4	148.4	1.9	20.1	0.3	7.6	0.4	6.3	
	5.4	80.4	3.9	118.0	1.1	10.7	0.4	5.1	0.3	2.8	
Kilpua	1.5	7.7	1.2	17.6	0.4	4.0	0.1	1.5	0.2	2.5	
Kontiomäki	5.2	69.5	3.7	83.3	1.0	8.7	0.5	6.5	3.9	47.4	
	2.6	24.9	1.7	19.7	0.5	4.8	0.2	2.5	0.5	4.1	
Kuhmo	25	586.0	23	742.0	6.9	71.3	0.8	18.3	1.1	15.9	
	3.1	15.3	3.4	36.4	0.8	9.0	0.2	2.3	0.1	1.0	
Kuivaniemi as.	5.3	131.0	3.9	82.4	1.1	12.6	0.2	3.0	0.3	3.0	
	2.9	12.2	2.5	36.3	0.9	9.1	0.2	2.9	0.3	2.9	
Kuusamo	25	978.1	18	795.5	4.8	52.8	1.4	29.4	1.9	27.0	
	16	85.9	15	197.3	4.8	60.5	1.1	14.4	1.0	13.9	
Kärsämäki	9.0	233.3	5.9	209.2	2.4	24.7	0.3	6.2	0.4	4.0	
	2.4	7.8	1.1	15.0	0.4	3.9	0.2	1.3	0.1	0.7	
Liminka	7.9	500.0	5.8	181.4	1.9	17.9	0.8	13.3	0.9	10.0	
	4.1	122.5	2.3	81.4	1.1	10.9	0.1	1.6	0.1	1.8	
Martinniemi	12	141.0	5.7	68.3	1.9	15.4	1.7	27.1	1.5	19.4	
Muhos	14	432.2	9.6	541.1	3.5	31.8	1.4	30.3	1.4	21.2	
	7.4	65.1	3.6	40.0	1.2	10.7	1.6	28.6	1.1	13.8	
Nivala	14	744.3	11	584.6	3.7	37.7	0.7	11.3	0.9	11.9	
	8.9	59.5	6.7	94.3	2.8	28.8	0.4	3.4	0.3	3.3	
Nuojua	3.5	36.6	2.0	30.3	0.5	5.0	0.4	6.6	0.4	5.6	
	2.6	19.1	1.2	63.1	0.4	4.9	0.6	10.0	0.3	5.2	
Oksava	5.2	55.4	3.1	40.1	1.1	9.5	0.2	4.4	0.3	3.4	
Oulainen	17	1 325.7	12	707.6	3.7	34.2	1.0	17.6	1.5	18.7	
	17	194.4	8.8	174.0	3.6	35.1	1.3	16.0	1.0	10.5	
Paavola	4.0	137.9	3.1	120.0	1.1	12.7	0.3	5.0	0.3	4.2	
	2.9	25.6	1.4	28.7	0.5	5.8	0.1	0.5	0.1	0.6	
Paltamo	8.0	166.6	5.7	139.1	1.6	15.3	0.2	4.8	0.4	4.9	
	8.3	77.9	6.2	92.5	1.7	16.5	0.3	4.3	0.4	4.1	
Pateniemi	9.0	64.3	7.4	76.3	2.5	20.6	1.3	15.9	1.0	11.1	
	6.2	48.2	4.5	65.5	1.5	14.9	0.2	3.8	0.2	3.6	
Piippola	4.1	125.5	2.5	69.9	0.8	8.3	0.2	2.7	0.2	1.7	
	6.0	74.0	3.9	82.6	1.4	15.0	0.3	4.7	0.3	3.3	
Pudasjärvi	11	596.5	9.0	383.0	2.5	29.0	0.6	13.5	0.7	11.4	
	22	178.8	20	516.3	5.5	63.1	1.7	18.9	1.1	12.6	
Pulkkila	3.8	137.7	3.1	139.3	0.9	8.6	0.2	3.7	0.2	2.2	
	3.9	34.6	1.9	54.2	0.5	5.7	0.3	2.0	0.3	2.0	
Puolanka	13	243.5	8.3	328.5	2.9	27.9	0.7	12.6	0.8	9.4	
	3.1	24.5	2.5	34.6	0.8	8.7	0.2	2.2	0.2	1.6	
Pyhäjoki	7.2	161.3	5.3	254.9	1.9	16.6	0.1	2.2	0.2	1.8	
	3.3	28.3	1.3	15.3	0.5	4.8	0.1	1.9	0.1	1.2	
Pyhäsalmi	14	525.0	11	323.6	3.8	37.1	0.6	9.3	0.7	8.6	
	5.5	23.9	5.1	86.6	1.3	13.3	0.5	3.3	0.5	4.4	
Rantsila	6.1	189.0	5.6	160.1	1.9	20.6	0.2	4.7	0.2	3.4	
	1.8	28.5	1.4	60.0	0.5	4.8	0.3	3.1	0.2	2.8	
Raudaskylä	4.0	45.5	3.7	62.1	1.4	13.4	0.3	3.3	0.4	3.9	
Reisjärvi	8.4	228.2	7.4	190.7	2.7	27.9	0.5	8.3	0.4	5.8	
Ristijärvi	7.5	200.5	5.5	162.6	1.8	16.4	0.3	5.8	0.5	5.6	
	0.7	13.7	0.4	3.7	0.1	1.2	0.1	0.2	0.0	0.2	
Ruhtinansalmi	5.0	104.8	4.4	82.2	0.9	8.5	0.3	4.7	0.2	2.8	
Ruukki	8.2	361.9	4.6	118.5	1.4	12.8	0.9	13.4	1.3	15.0	
	2.8	44.7	1.4	23.6	0.5	5.1	0.2	3.4	0.1	1.7	
Sievi	2.9	26.1	1.7	28.8	0.5	5.5	0.3	4.5	0.4	5.4	
	4.8	29.5	3.2	107.1	1.2	10.8	0.4	4.7	0.4	3.2	

Taulu 6

Tabell 6

1	2	3	4	5	6	7	8	9	10	11
Sievi kk.	3.0	124.2	2.4	176.8	1.1	11.5	0.2	4.0	0.2	3.6
	6.1	33.7	3.1	52.7	1.2	11.0	0.4	4.3	0.3	3.3
Silkajoki	6.2	101.7	2.7	53.7	0.9	8.8	0.2	2.5	0.2	2.2
Sotkamo	19	532.9	16	589.8	5.8	56.9	0.7	14.0	1.1	12.5
	1.4	9.2	0.6	9.1	0.1	0.6	0.1	0.9	0.1	0.7
Suomussalmi	7.8	121.1	5.5	288.5	0.9	8.5	0.4	6.0	0.5	5.3
	3.1	43.9	3.6	58.8	0.8	8.7	0.4	4.7	0.2	2.2
Taivalkoski	12	397.5	6.7	431.9	1.6	16.1	0.5	12.1	0.6	8.3
	8.5	40.8	7.1	165.5	2.1	24.9	0.5	7.5	0.3	4.4
Tuomioja	3.0	49.5	1.0	13.5	0.4	3.8	0.3	5.0	0.7	8.9
Tyrnävä	6.7	250.6	4.6	247.5	2.1	21.6	0.4	5.6	0.3	3.1
	1.8	16.4	0.8	8.2	0.3	3.1	0.1	0.6	0.1	0.4
Utajärvi	8.3	373.8	4.7	166.3	1.7	18.4	0.6	11.3	0.7	9.5
	6.5	52.4	3.8	61.1	1.5	15.2	0.4	7.4	0.4	5.6
Vaala	6.0	257.5	3.9	168.3	0.8	7.7	0.6	10.6	0.7	10.1
	4.5	49.5	3.5	37.3	0.8	7.3	0.4	4.3	0.4	4.5
Vihanti	6.5	203.6	3.7	115.6	1.1	10.5	0.2	6.5	0.4	5.8
Vuokatti	4.1	66.9	2.8	88.0	0.7	6.1	0.3	3.3	0.6	5.1
	4.0	36.9	2.6	62.8	0.5	4.6	0.1	1.1	0.3	3.5
Ylivieska	17	1 278.9	13	521.7	3.9	39.0	0.7	9.9	1.6	21.0
	2.3	7.6	2.6	30.7	1.0	8.7	0.1	0.8	0.2	2.4
Ämmänsaari	15	499.2	9.5	543.6	1.8	17.0	2.1	41.1	1.8	24.6
	9.7	107.3	9.1	235.2	1.9	19.0	1.6	13.0	0.7	8.2
Yhteensä — Summa	932	32 476.3	683	23 065.9	205	1 995.7	67	1 036.8	85	1 012.4
Lapin lääni — Lapplands län										
Konttorit — Kontor										
Kemi	77	16 564.8	59	4 234.6	18	140.9	13	214.3	15	198.9
	7.3	48.2	4.5	70.7	1.3	11.7	0.7	8.4	1.0	10.3
Kemijärvi	30	2 480.8	18	1 135.3	4.7	43.0	2.2	41.6	4.3	51.3
	16	91.2	12	131.7	3.7	39.0	0.8	12.5	0.9	8.9
Rovaniemi	80	9 553.5	64	8 023.1	16	132.3	13	209.7	14	185.3
	25	129.4	19	250.8	4.2	42.6	1.3	14.8	1.0	10.9
Sodankylä	17	559.8	9.0	810.5	2.9	29.7	0.8	13.2	1.1	12.8
	14	98.3	7.4	107.3	2.2	26.2	1.1	16.5	0.9	11.5
Tornio	30	2 415.0	19	1 119.7	5.0	43.7	2.9	53.8	5.2	67.4
	13	72.7	6.8	80.2	2.4	24.0	0.7	10.0	0.6	8.7
Toimistot — Expeditioner										
Enontekiö	2.6	29.0	2.0	38.4	0.5	5.6	0.2	3.2	0.2	1.9
	1.3	4.0	0.9	11.2	0.2	2.1	0.1	1.2	0.1	0.9
Inari	4.0	59.6	2.0	42.7	0.7	7.5	0.3	6.0	0.4	5.5
	0.6	1.3	0.7	6.3	0.2	2.3	0.1	0.8	0.0	0.6
Ivalo	13	585.5	8.4	1 076.2	2.3	22.7	1.0	20.9	1.2	17.4
	1.4	20.1	1.5	15.5	0.2	2.3	0.1	1.7	0.1	1.0
Juuniemi	7.6	190.0	3.0	35.0	0.7	6.3	2.5	54.0	1.3	19.8
	10	93.0	6.3	104.9	1.7	18.7	0.7	10.5	0.4	5.0
Kaamanen	1.1	10.1	0.7	6.9	0.1	1.3	0.1	1.0	0.1	0.7
	2.0	15.5	1.9	27.2	0.3	3.6	0.4	4.9	0.3	4.2
Kaitakoski	3.6	180.7	0.7	37.0	—	—	1.6	45.1	0.5	9.3
Karunki	3.8	48.8	3.0	119.0	1.1	11.1	0.2	2.3	0.2	1.9
	3.0	17.9	1.2	12.4	0.4	3.3	0.2	2.4	0.2	2.3
Kauliranta	3.8	31.2	2.0	25.7	0.6	6.7	0.5	6.3	0.5	5.6
Kittilä	9.9	181.4	6.0	352.2	2.1	20.8	0.3	7.9	0.4	5.6
	10	66.2	5.6	58.7	1.5	13.6	0.5	6.9	0.4	5.1
Koivu	7.1	32.9	4.4	60.6	1.3	13.1	0.7	14.1	0.6	10.5
	6.8	28.7	4.1	52.7	1.3	11.3	0.6	7.0	0.6	7.0
Kolari	5.2	46.9	2.3	71.3	0.6	5.7	0.3	4.9	0.3	3.4
	4.7	33.6	2.7	28.0	0.8	7.6	0.5	5.5	0.4	5.1
Kursu	3.9	19.0	2.4	48.5	0.7	6.8	0.5	8.4	0.4	5.8
	5.9	27.4	3.6	49.2	1.3	12.8	0.4	6.0	0.3	3.7

