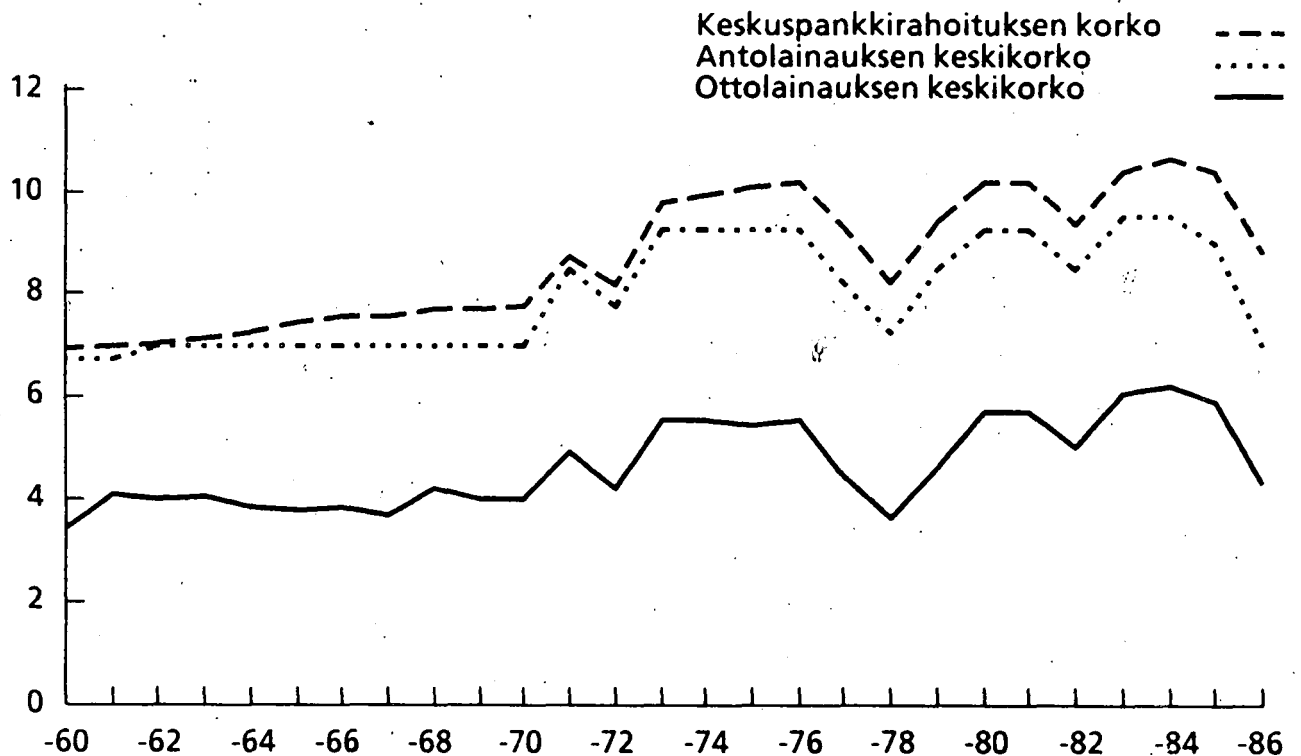


# Korkotilastoa 1960 – 1987

Tiedustelut

Matti Virkkunen  
Marjatta Ropponen  
Puh. (90) 58001

Korot kotimaisilla rahoitusmarkkinoilla 1960 – 1986 lopussa



SISÄLLYSLUETTELO

Sivu

JOHDANTO.....	2 - 3	
Taulukkoluetelo		
I KOROT KANSAINVÄLISILLÄ RAHOITUSMARKKINOILLA		
I 1. Viralliset diskonttokorot vuosien 1960 - 1986 lopussa.	5	
I 2. Korot lyhytaikaisilla rahoitusmarkkinoilla vuosien 1960 - 1986 lopussa.....	6	
I 3. Valtion pitkäaikaisten obligaatioiden keskimääräinen korkotuotto vuosina 1960 - 1986.....	7	
II KOROT KOTIMAISILLA RAHOITUSMARKKINOILLA		
YHTENVETO KOTIMAISISTA KOROISTA VUOSINA 1960 - 1986.....		9 - 10
II 1. Suomen Pankin peruskorko kuukauden lopussa vuosina 1960 - 1987.....	11	
II 2. Suomen Pankin päivälüottojen painotettu keskikorko kuukauden aikana vuosina 1975 - 1987.....	12	
II 3. Suomen Pankin päivätilletusten painotettu keskikorko kuukauden aikana vuosina 1986 - 1987.....	12	
II 4. Keskuspankkirahoituksen painotettu keskikorko kuukauden aikana vuosina 1960 - 1987.....	13	
II 5. Valtion obligaatioiden painotettu keskikorko periodin aikana vuosina 1960 - 1987.....	15	
II 6. Muiden obligaatioiden painotettu keskikorko periodin aikana vuosina 1960 - 1987.....	16	
II 7. Kaikkien obligaatioiden painotettu keskikorko periodin aikana vuosina 1960 - 1987.....	17	
II 8. Osakkeiden efektiivinen korkotuotto kuukauden aikana vuosina 1960 - 1987.....	18	
II 9. Anto- ja ottolainauksen painotetut keskikorot periodin lopussa vuosina 1960 - 1987.....	19 - 32	
II 10. Kotimaisen anto- ja ottolainauksen efektiiviset keskikorot vuosina 1975 - 1986.....	33	
II 11. Kotimaisen markkamääräisen anto- ja ottolainauksen efektiiviset keskikorot vuosina 1975 - 1986.....	34	
II 12. TEL-takaisinlainauksen korko vuosina 1962 - 1987.....	35	
II 13. Valtion antolainauksen lainakannat ja painotetut keskikorot vuosien 1980 - 1986 lopussa.....	36	
Talletustilien korkojen vaihtelut vuosina 1959 - 1987.....	37	
Selostukset taulukoihin.....	38 - 42	

## JOHDANTO

Tilastokeskus on kerännyt rahalaitoksilta ja kansainvälisistä lähteistä korkotietoja ja julkaissut niitä neljännesvuosittain vuodesta 1972 lähtien korkotilastossa. Ensimmäisessä Tilastokeskuksen korkotilastossa julkaistiin myös 60-luvulla eri pankkitilastoissa julkaistuja korkoja.

Nyt julkaistavaan korkotilastoon on koottu aiemmin julkaistuja korkosarjoja vuosilta 1960 - 1987. Kotimaisten korkojen julkaisutapaa on muutettu siten, että kuukausittain saatavissa olevat korot esitetään nyt kuukausittain. Aiemmin korkotilastossa on julkaistu kuukausikoroista vain kunkin neljänneksen viimeisen kuukauden korko. Aiemmin julkaistuista ulkomaisista koroista esitetään tässä tilastossa vain vuoden lopun korot tai koko vuotta kuvaavat korot.

### Uudet korkotiedot

Tässä tilastossa julkaistaan aivan uusia korkosarjoja sekä täydennyksiä entisiin sarjoihin. Huomattava osa täydennyksistä johtuu esitystavan muutoksesta, mutta joitakin sarjoja on täydennetty myös aikaisemmin julkaisemattomilla korkotiedoilla.

Kansainvälisiä korkoja kuvaaviin taulukoihin on lisätty runsaasti uusia maita. Pitkäaikaisia kansainvälisiä korkoja esittävä taulukko on tähän tilastoon kerätty IMF:n julkaisuista "International Financial Statistics". Aiemmin kaikki kansainväliset korot on saatu julkaisuista "OECD Financial Statistics".

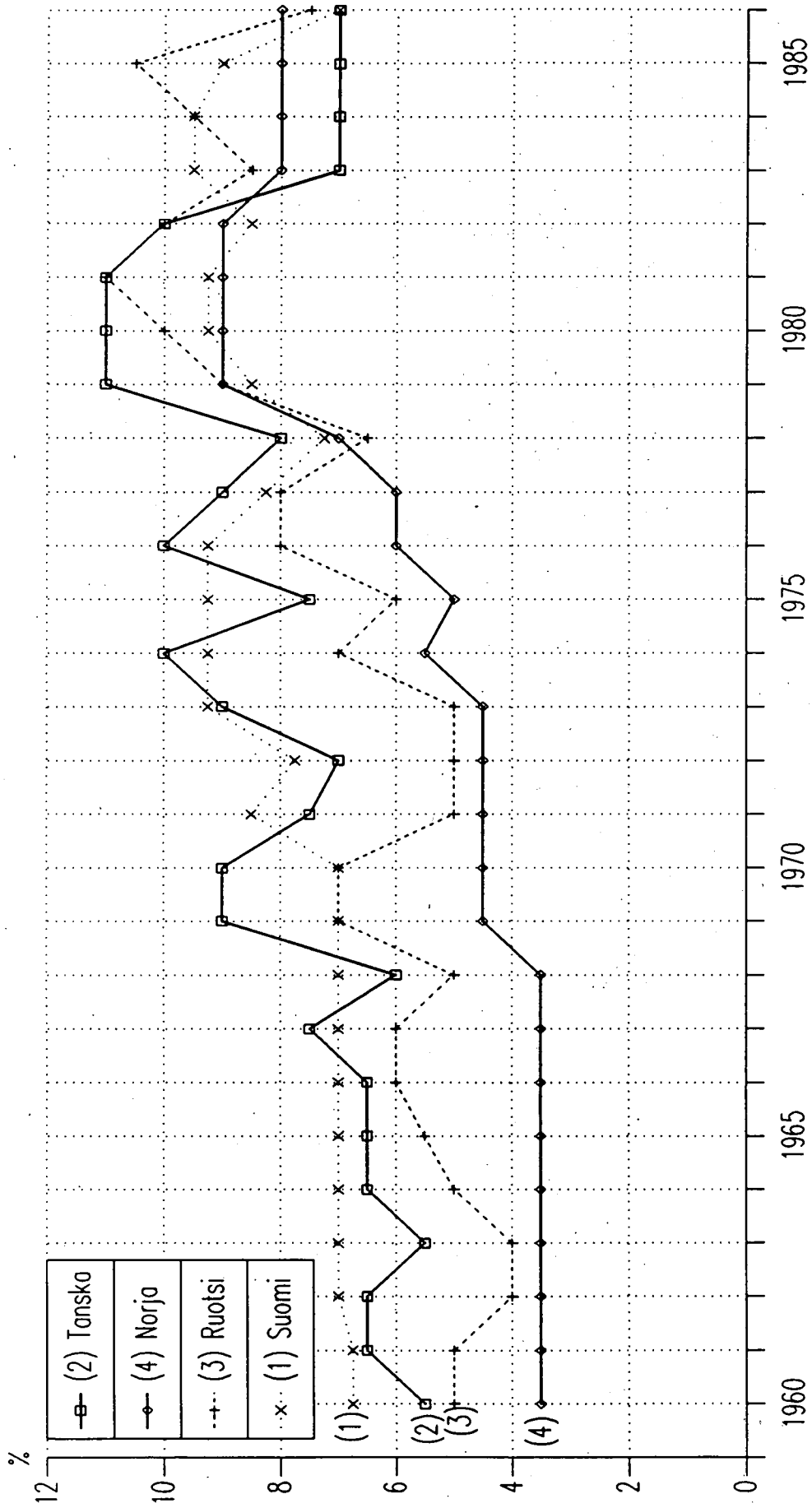
Suomen Pankin koroista on täydennetty keskuspankkirahoituksen korkosarjaa lisäämällä siihen kuukausittaiset korot vuosilta 1960 - 1969. Peruskorko, päiväluottokorko (vuodesta 1975), päivätalletusten korko (vuodesta 1986), keskuspankkirahoituksen korko, valtion obligaatioiden korko ja muiden obligatioiden korko, jotka aiemmin julkaistiin vain neljännesvuosittain, julkaistaan tässä tilastossa kuukausittain vuosilta 1972 - 1987. Antolainauksen painotetuista keskikoroista julkaistaan tässä tilastossa liikepankkien antolainauskorko kuukausittain vuodesta 1962 lähtien, Postipankin antolainauskorko vuodesta 1983 lähtien ja kaikkien pankkien antolainauskorko vuodesta 1985 lähtien. Antoja ottolainauksen efektiiviset keskikorot taulukoissa II 10. ja II 11. on laskettu myös vuosille 1975 - 1977.

Obligaatioiden korkosarjoja on täydennetty laske-  
malla valtion obligaatioiden ja muiden obligaatioi-  
den painotettu keskikorko koko vuodelle. Lisäksi on  
laadittu aivan uusi korkosarja kuvaamaan kaikkien  
obligaatioiden liikkeellelaskukorkoa. Tämä sarja  
esitetään koko vuodelle painotettuna vuodesta 1960  
lähtien ja kuukausittain vuodesta 1972 lähtien.

Vakuutuslaitosten antolainauskoroista esitetään  
tässä tilastossa TEL-takaisinlainauksessa sovellet-  
tu korko vuodesta 1962 lähtien, jolloin TEL-  
eläkejärjestelmä tuli voimaan. Valtion antolainauk-  
sen painotetut keskikorot on laskettu vuosille 1980  
- 1986. Valtion taulukossa esitetään myös painotet-  
tuja korkoja vastaavat lainakannat vuoden lopussa.  
Korkotilastoon on myös liitetty taulukko, joka  
esittää pankkien talletustilien korkojen muutospäi-  
vämäärät ja kulloinkin sovelletut korot.

Korkotilastoa koskeviin tiedusteluihin vastaavat  
Matti Virkkunen, PUH. (90) 58001 ja Marjatta Roppo-  
nen, PUH. (90) 58001.

DISKONTTOKOROT POHJOISMAISSA VUOSIEN 1960 - 1986 LOPUSSA



I KOROT KANSAINVÄLISILLÄ RAHOITUSMARKKINOILLA

I 1. Viralliset diskonttokorot vuosien 1960 - 1986 lopussa

	1960	1961	1962	1963	1964	1965	1966	1967	1968	1969	1970	1971	1972	1973
Yhdysvallat.....	3,00	3,00	3,00	3,50	4,00	4,50	4,50	4,50	5,50	6,00	5,50	4,50	4,50	7,50
Kanada.....	3,50	3,24	4,00	4,00	4,25	4,75	5,25	6,00	6,50	8,00	6,00	4,75	4,75	7,25
Yhdistynyt Kuningaskunta.....	5,00	6,00	4,50	4,00	7,00	6,00	7,00	8,00	7,00	8,00	7,00	5,00	9,00	13,00
Saksan liittotasavalta.....	4,00	3,00	3,00	3,00	3,00	4,00	5,00	3,00	3,00	6,00	6,00	4,00	4,50	7,00
Ranska.....	3,50	3,50	3,50	4,00	4,00	3,50	3,50	3,50	6,00	8,00	6,00	6,50	7,50	11,00
Japani.....	6,94	7,30	6,57	5,84	6,57	5,48	5,48	5,84	5,84	6,25	6,00	4,75	4,25	9,00
Italia.....	3,50	3,50	3,50	3,50	3,50	3,50	3,50	3,50	3,50	4,00	5,50	4,50	4,00	6,50
Espanja.....	4,60	4,60	4,60	4,60	4,60	4,60	4,60	5,10	5,10	5,50	5,50	5,50	5,50	6,00
Itävalta.....	5,00	5,00	5,00	4,50	4,50	4,50	4,50	3,75	3,75	4,75	5,00	5,00	5,50	5,50
Belgia.....	5,00	4,50	3,50	4,25	4,75	4,75	5,25	4,00	4,50	7,50	6,50	5,50	5,00	7,75
Alankomaat.....	3,50	3,50	4,00	3,50	4,50	4,50	5,00	4,50	5,00	6,00	6,00	5,00	4,00	8,00
Sveitsi.....	2,00	2,00	2,00	2,00	2,50	2,50	3,50	3,00	3,00	3,75	3,75	3,75	3,75	4,50
Ruotsi.....	5,00	5,00	4,00	4,00	5,00	5,50	6,00	6,00	5,00	7,00	7,00	5,00	5,00	5,00
Tanska.....	5,50	6,50	6,50	5,50	6,50	6,50	6,50	7,50	6,00	9,00	9,00	7,50	7,00	9,00
Norja.....	3,50	3,50	3,50	3,50	3,50	3,50	3,50	3,50	3,50	4,50	4,50	4,50	4,50	4,50

	1974	1975	1976	1977	1978	1979	1980	1981	1982	1983	1984	1985	1986
Yhdysvallat.....	7,75	6,00	5,25	6,00	9,50	12,00	13,00	12,00	8,50	8,50	8,00	7,50	5,50
Kanada.....	8,75	9,00	8,50	7,50	10,75	14,00	17,26	14,66	10,26	10,04	10,16	9,49	8,49
Yhdistynyt Kuningaskunta.....	11,50	11,25	14,25	7,00	12,50	17,00	14,00	-	-	-	-	-	-
Saksan liittotasavalta.....	6,00	3,50	3,50	3,00	3,00	6,00	7,50	7,50	5,00	4,00	4,50	4,00	3,50
Ranska.....	13,00	8,00	10,50	9,50	9,50	9,50	9,50	9,50	9,50	9,50	9,50	9,50	9,50
Japani.....	9,00	6,50	6,50	4,25	3,50	6,25	7,25	5,50	5,50	5,00	5,00	5,00	3,00
Italia.....	8,00	6,00	15,00	11,50	10,50	15,00	16,50	19,00	18,00	17,00	16,50	15,00	12,00
Espanja.....	7,00	7,00	7,00	8,00	8,00	8,00	8,00	8,00	8,00	8,00	8,00	8,00	8,00
Itävalta.....	6,50	6,00	4,00	5,50	4,50	3,75	6,75	6,75	4,75	3,75	4,50	4,00	4,00
Belgia.....	8,75	6,00	9,00	9,00	6,00	10,50	12,00	15,00	11,50	10,00	11,00	9,75	8,00
Alankomaat.....	7,00	4,50	6,00	4,50	6,50	9,50	8,00	9,00	5,00	5,00	5,00	5,00	4,50
Sveitsi.....	5,50	3,00	2,00	1,50	1,00	2,00	3,00	6,00	4,50	4,00	4,00	4,00	4,00
Ruotsi.....	7,00	6,00	8,00	8,00	6,50	9,00	10,00	11,00	10,00	8,50	9,50	10,50	7,50
Tanska.....	10,00	7,50	10,00	9,00	8,00	11,00	11,00	11,00	10,00	7,00	7,00	7,00	7,00
Norja.....	5,50	5,00	6,00	6,00	7,00	9,00	9,00	9,00	9,00	8,00	8,00	8,00	8,00

Lähde: IMF, International Financial Statistics

I KOROT KANSAINVÄLISILLÄ RAHOITUSMARKKINOILLA

I 2. Korot lyhytaikaisilla rahoitusmarkkinoilla vuosien 1960 - 1986 lopussa

	1960	1961	1962	1963	1964	1965	1966	1967	1968	1969	1970	1971	1972	1973
<b>VALTION LYHYTAIKAISET VEKSELIT</b>														
Yhdysvallat.....	2,50	2,88	2,91	3,66	3,94	4,37	4,96	4,96	5,94	7,81	4,87	4,01	5,07	7,45
Kanada.....	3,25	2,93	3,91	3,78	3,82	4,54	4,96	5,95	6,24	7,81	4,44	3,21	3,65	6,35
Yhdistynyt Kuningaskunta.....	4,35	5,40	3,72	3,72	6,63	5,52	6,53	7,48	6,78	7,65	6,82	4,41	8,31	12,42
Japani.....	6,02	6,02	6,02	5,66	5,66	5,66	5,66	5,66	5,66	5,93	5,80	5,17	4,15	5,80
Italia.....	3,63	3,63	3,63	3,59	3,63	3,63	3,58	3,58	3,56	4,41	6,95	6,04	5,82	8,85
Itävalta.....	-	-	-	-	-	4,00	5,00	5,00	-	-	-	6,70	6,75	6,75
Belgia.....	4,50	4,00	3,00	4,10	4,75	4,75	5,85	4,40	5,00	8,50	6,95	4,66	4,37	7,65
Alankomaat.....	1,54	1,34	2,02	2,29	3,77	4,40	5,06	4,63	4,77	6,18	6,08	3,99	3,19	6,68
Ruotsi.....	4,50	4,25	2,80	3,50	4,80	5,70	6,00	6,80	5,25	8,50	8,25	4,00	4,00	2,50
<b>MUITA LYHYTAIKAISIA KORKOJA(1)</b>														
Saksan liittotasavalta.....	5,06	3,81	4,36	4,98	5,35	6,56	7,57	4,07	4,22	8,83	8,20	6,60	8,60	13,20
Ranska.....	3,70	3,58	3,39	4,66	4,16	4,40	5,68	4,76	8,22	10,38	7,46	5,28	7,32	11,14
Sveitsi.....	2,00	2,00	2,00	2,00	3,00	3,00	4,00	3,75	3,75	4,75	5,25	5,00	4,75	5,50
Tanska.....	4,00	4,88	4,00	3,63	4,88	4,88	5,13	6,00	5,50	8,00	8,00	6,00	6,00	8,50
Dollarimääräiset 6-kuukauden eurotalletukset Lontoossa.....	..	..	..	..	..	..	6,56	6,50	7,12	10,12	6,87	5,87	6,22	10,19
Jatkuu														
<b>VALTION LYHYTAIKAISET VEKSELIT</b>														
Yhdysvallat.....	7,15	5,44	4,35	6,07	9,08	12,04	15,49	10,85	7,94	9,00	8,06	7,10	5,53	
Kanada.....	7,12	8,64	8,14	7,17	10,46	13,66	17,01	14,81	10,25	9,69	10,13	9,08	8,22	
Yhdistynyt Kuningaskunta.....	10,99	10,64	13,51	6,29	11,56	15,90	13,07	14,51	9,90	8,87	9,10	11,15	10,66	
Japani.....	6,83	5,68	5,68	4,15	3,39	5,68	5,93	5,42	5,42	4,91	4,91	4,91	4,91	
Italia.....	15,61	8,99	17,74	11,80	10,88	16,52	16,52	22,08	19,51	17,54	14,82	13,23	10,81	
Itävalta.....	7,19	7,83	8,06	7,92	7,70	7,43	8,42	9,97	9,59	8,39	7,92	7,69	7,04	
Belgia.....	10,63	6,05	10,84	8,60	9,17	14,35	12,75	15,52	12,25	10,84	10,75	9,19	7,39	
Alankomaat.....	6,97	5,07	5,84	5,45	9,39	13,80	9,41	10,08	5,55	6,06	5,66	5,70	5,96	
Ruotsi.....	8,75	4,75	9,50	9,00	5,75	9,50	12,35	9,00	9,00	7,00	11,67	12,37	9,13	
<b>MUITA LYHYTAIKAISIA KORKOJA(1)</b>														
Saksan liittotasavalta.....	8,60	4,21	4,93	3,98	4,06	9,58	10,27	10,82	6,62	6,48	5,83	4,86	4,86	
Ranska.....	11,60	6,54	10,40	9,66	6,56	12,32	10,05	15,27	13,04	12,16	10,75	8,93	7,94	
Sveitsi.....	7,00	5,50	4,00	3,75	3,00	3,50	5,00	8,00	6,00	5,50	5,50	5,50	5,00	
Tanska.....	9,50	-	15,70	15,20	13,40	17,00	18,60	20,00	19,60	15,40	15,80	13,70	14,20	
Dollarimääräiset 6-kuukauden eurotalletukset Lontoossa.....	10,06	5,87	5,06	7,19	11,69	14,50	17,75	13,33	9,52	10,14	8,96	8,05	6,29	

(1) Korot on kuvattu kappaleessa "Selostukset taulukoihin"  
Tiedot on saatu julkaisuista "OECD Financial Statistics"

I KOROT KANSAINVÄLISILLÄ RAHOITUSMARKKINOILLA

I 3. Valtion pitkäaikaisten obligaatioiden keskimääräinen korkotuotto vuosina 1960 - 1986

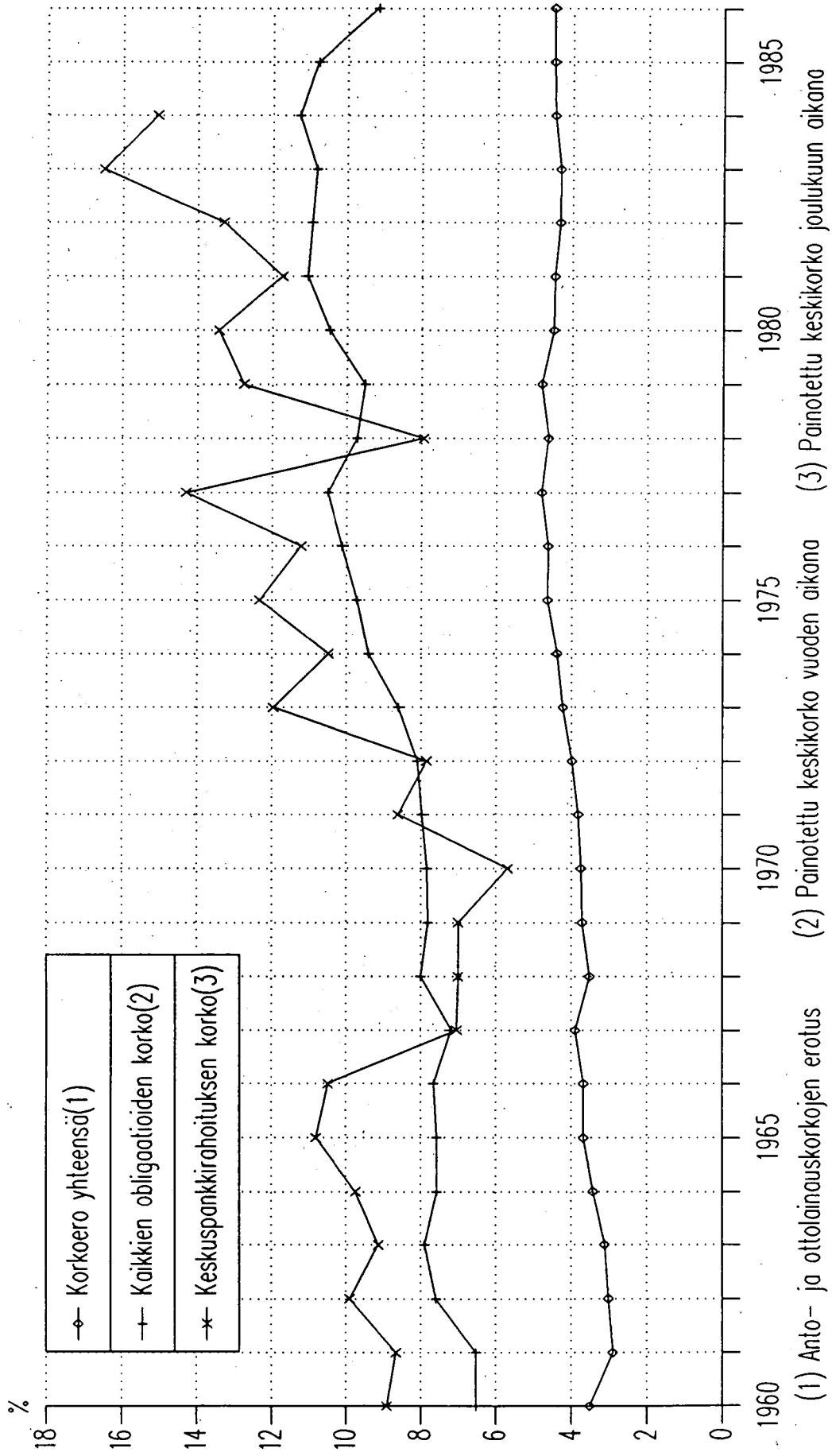
	1960	1961	1962	1963	1964	1965	1966	1967	1968	1969	1970	1971	1972	1973
Yhdysvallat.....	4,02	3,90	3,95	4,00	4,15	4,21	4,66	4,85	5,26	6,12	6,86	6,12	6,01	7,12
Kanada.....	5,26	5,08	5,09	5,07	5,19	5,22	5,74	5,96	6,82	7,65	7,91	6,95	7,23	7,56
Yhdistynyt Kuningaskunta.....	5,77	6,28	5,90	5,42	5,98	6,56	6,94	6,80	7,55	9,04	9,22	8,90	8,91	10,72
Saksan liittotasavalta.....	6,40	5,90	5,90	6,00	6,20	7,10	8,10	7,00	6,50	6,80	8,30	8,00	7,90	9,30
Ranska.....	5,15	5,07	5,02	4,97	5,08	5,27	5,40	5,66	5,86	7,64	8,06	7,74	7,35	8,25
Japani.....	-	-	-	-	-	-	-	-	-	-	7,19	7,28	6,70	7,26
Italia.....	5,01	5,18	5,78	6,10	7,41	6,94	6,54	6,61	6,70	6,85	9,01	8,34	7,47	7,42
Itävalta.....	-	-	-	-	-	-	-	-	-	-	7,82	7,71	7,37	8,25
Belgia.....	5,48	5,90	5,24	4,98	6,41	6,44	6,62	6,70	6,54	7,20	7,81	7,35	7,04	7,44
Alankomaat.....	4,20	3,91	4,21	4,22	4,92	5,21	6,24	6,00	6,22	7,04	8,36	7,47	6,99	7,92
Sveitsi.....	3,09	2,96	3,13	3,25	3,97	3,95	4,16	4,61	4,37	4,90	5,82	5,27	4,97	5,60
Ruotsi.....	5,18	5,33	4,89	4,92	5,64	6,18	6,51	6,06	6,31	6,98	7,39	7,23	7,29	7,39
Tanska.....	-	-	-	-	-	-	-	8,17	8,43	9,34	10,57	10,67	10,37	11,08
Norja.....	-	-	-	-	-	-	-	5,00	4,94	5,12	6,29	6,40	6,27	6,19

Jatkuu

	1974	1975	1976	1977	1978	1979	1980	1981	1982	1983	1984	1985	1986
Yhdysvallat.....	8,06	8,19	7,87	7,67	8,49	9,33	11,39	13,72	12,92	11,34	12,48	10,62	7,68
Kanada.....	8,90	9,04	9,18	8,70	9,27	10,21	12,48	15,22	14,26	11,79	12,75	11,04	9,52
Yhdistynyt Kuningaskunta.....	14,77	14,39	14,43	12,73	12,47	12,99	13,79	14,74	12,88	10,81	10,69	10,62	9,87
Saksan liittotasavalta.....	10,40	8,50	7,80	6,20	5,80	7,40	8,50	10,38	8,95	7,89	7,78	6,87	5,92
Ranska.....	10,49	9,49	9,16	9,61	8,96	9,48	12,99	15,66	15,56	13,61	12,41	10,94	8,44
Japani.....	9,26	9,20	8,72	7,33	6,09	7,69	9,22	8,66	8,06	7,42	6,81	6,34	4,94
Italia.....	9,87	11,54	13,08	14,62	13,70	14,05	16,11	20,58	20,90	18,02	14,95	13,00	10,52
Itävalta.....	9,74	9,61	8,75	8,74	8,21	7,96	9,24	10,61	9,92	8,17	8,02	7,77	7,33
Belgia.....	8,68	8,50	9,05	8,80	8,45	9,51	12,04	13,71	13,56	11,86	11,98	10,61	7,93
Alankomaat.....	9,83	8,79	8,95	8,10	7,74	8,78	10,21	11,55	10,10	8,61	8,33	7,34	6,35
Sveitsi.....	7,15	6,44	4,99	4,05	3,33	3,45	4,77	5,57	4,83	4,52	4,70	4,78	4,29
Ruotsi.....	7,79	8,79	9,28	9,74	10,09	10,47	11,74	13,49	13,04	12,30	12,28	13,09	10,26
Tanska.....	14,55	13,10	13,21	13,38	14,54	15,82	17,66	18,92	20,39	14,46	13,93	12,01	10,76
Norja.....	7,10	7,29	7,25	7,39	8,45	8,59	-	12,31	13,20	12,86	12,16	12,58	-

Lähde: IMF, International Financial Statistics

# KOTIMAISIA KORKOJA VUOSINA 1960 - 1986



YHTEENVETO KOTIMAISISTA KOROISTA VUOSINA 1960 - 1973

1960	1961	1962	1963	1964	1965	1966	1967	1968	1969	1970	1971	1972	1973
<b>A. SUOMEN PANKIN KOROT</b>													
1.	6.75	6.75	7.00	7.00	7.00	7.00	7.00	7.00	7.00	7.00	7.00	7.75	9.25
2.	-	-	-	-	-	-	-	-	-	-	-	-	-
3.	-	-	-	-	-	-	-	-	-	-	-	-	-
4.	8.91	8.66	9.89	9.13	9.74	10.81	10.49	7.04	7.00	5.68	8.61	7.85	11.96
<b>B. ARVOPAPERIEN KESKIKOROT</b>													
1.	6.46	6.38	7.68	7.99	7.88	7.76	7.23	8.01	7.81	7.69	7.96	7.81	8.15
2.	6.90	6.99	7.36	7.43	6.92	7.22	7.10	7.92	7.83	8.09	7.99	8.30	8.76
3.	6.52	6.52	7.59	7.89	7.57	7.65	7.18	8.00	7.81	7.83	7.97	8.09	8.61
4.	5.24	5.68	5.65	5.72	5.76	7.00	8.73	6.66	6.44	5.72	5.42	4.11	3.03
<b>C. ANTOLAINAUKSEN PAINOTETUT KESKIKOROT VUODEN LOPUSSA</b>													
1.	6.95	7.01	6.98	6.98	6.99	7.39	7.46	7.42	7.42	7.47	8.39	7.89	9.44
2.	6.92	6.96	7.02	7.24	7.45	7.53	7.58	7.93	8.01	8.07	9.09	8.51	10.16
3.	7.08	7.15	7.24	7.50	7.68	7.75	7.82	8.18	8.19	8.21	9.23	8.67	10.29
4.	6.62	6.79	6.89	6.89	7.11	7.14	7.15	7.47	7.48	7.47	8.56	7.78	9.26
5.	6.94	7.01	7.04	7.15	7.26	7.48	7.54	7.71	7.72	7.77	8.75	8.18	9.75
<b>D. OTTOLAINAUKSEN PAINOTETUT KESKIKOROT VUODEN LOPUSSA</b>													
1.	3.76	3.91	3.70	3.78	3.66	3.59	3.68	4.04	3.91	3.98	4.82	4.05	5.35
2.	4.36	4.41	4.40	4.46	4.19	4.18	4.22	4.56	4.40	4.36	5.34	4.57	6.01
3.	4.35	4.38	4.39	4.39	4.08	4.04	4.08	4.08	3.90	4.54	4.31	4.55	6.01
4.	3.51	3.58	3.53	3.25	3.13	3.15	3.10	3.09	2.76	2.86	3.36	3.15	4.30
5.	3.43	4.12	4.03	4.04	3.84	3.81	3.87	4.20	4.01	4.03	4.93	4.20	5.53
<b>KORKOERO: Yhteensä.....</b>													
	3.51	2.89	3.01	3.11	3.42	3.67	3.67	3.89	3.71	3.74	3.82	3.98	4.22

YHTENVEITO KOTIMAISISTA KOROISTA VUOSINA 1974 - 1986

1974	1975	1976	1977	1978	1979	1980	1981	1982	1983	1984	1985	1986
A. SUOMEN PANKIN KOROT												
9,25	9,25	9,25	8,25	7,25	8,50	9,25	9,25	8,50	9,50	9,50	9,00	7,00
1. Peruskorko vuoden lopussa.....												
2. Päiväluottojen painotettu keskikorko												
-	26,27	14,53	22,99	9,29	13,53	12,50	11,30	11,50	16,70	15,07	11,96	11,97
3. Päivätalletusten painotettu keskikorko												
4. Keskuspankkirahoituksen painotettu keskikorko joulukuun aikana.....												
10,49	12,33	11,23	14,30	7,94	12,76	13,43	11,74	13,30	16,50	15,07	-	-
B. ARVOPAPEREIDEN KESKIKOROT												
1. Valtion obligaatioiden painotettu keskikorko vuoden aikana.....												
8,83	9,61	10,12	10,76	9,83	9,44	10,39	10,98	10,96	10,73	11,13	10,64	8,90
2. Muiden obligaatioiden painotettu keskikorko vuoden aika.....												
9,56	9,78	10,11	10,06	9,53	9,60	10,60	11,23	10,94	11,02	11,69	11,14	9,73
3. Kaikkien obligaatioiden painotettu keskikorko vuoden aikana.....												
9,40	9,72	10,12	10,51	9,72	9,55	10,47	11,07	10,95	10,82	11,28	10,79	9,18
4. Osakkeiden efektiivinen korkotuotto joulukuun aikana.....												
4,61	5,17	6,52	6,97	6,15	5,36	7,22	6,66	5,77	4,01	4,52	4,69	3,27
C. ANTOLAINAUKSEN PAINOTETUT KESKIKOROT VUODEN LOPUSSA												
9,61	9,68	9,71	8,85	7,87	9,06	9,83	9,84	8,95	10,18	10,67	10,37	8,81
1. Liikepankit.....												
10,32	10,47	10,59	9,73	8,64	9,80	10,57	10,59	9,85	10,65	10,79	10,48	8,94
2. Säästöpankit.....												
10,44	10,52	10,59	9,71	8,66	9,79	10,56	10,55	9,73	10,64	10,67	10,30	8,79
3. Osuuspankit.....												
9,43	9,88	9,94	8,96	7,95	9,19	9,83	9,83	9,02	10,09	10,37	10,22	8,60
4. Postipankki.....												
9,92	10,08	10,18	9,29	8,24	9,42	10,18	10,19	9,36	10,39	10,67	10,37	8,81
5. Yhteensä.....												
D. OTTOLAINAUKSEN PAINOTETUT KESKIKOROT VUODEN LOPUSSA												
5,43	5,30	5,49	4,51	3,57	4,55	5,63	5,68	5,01	6,14	6,30	6,05	4,46
1. Liikepankit.....												
5,98	5,98	6,03	4,89	3,97	5,05	6,03	6,03	5,33	6,31	6,44	6,10	4,51
2. Säästöpankit.....												
5,99	5,93	5,91	4,79	3,87	4,97	5,92	5,95	5,23	6,24	6,37	6,04	4,37
3. Osuuspankit.....												
4,30	4,17	4,28	3,13	2,62	3,30	4,73	4,74	4,10	5,04	5,12	4,64	3,32
4. Postipankki.....												
5,54	5,45	5,56	4,50	3,63	4,63	5,70	5,73	5,04	6,08	6,21	5,89	4,33
5. Yhteensä.....												
4,38	4,63	4,62	4,79	4,61	4,79	4,48	4,46	4,32	4,31	4,46	4,48	4,48
KORKOERO: Yhteensä.....												

II KOROT KOTIMAISILLA RAHOITUSMARKKINOILLA

II 1. Suomen Pankin peruskorko kuukauden lopussa vuosina 1960 - 1987

	1960	1961	1962	1963	1964	1965	1966	1967	1968	1969	1970	1971	1972	1973
KUUKAUSIKOROT														
I.....	6,75	6,75	6,75	7,00	7,00	7,00	7,00	7,00	7,00	7,00	7,00	7,00	7,75	7,75
II.....	6,75	6,75	6,75	7,00	7,00	7,00	7,00	7,00	7,00	7,00	7,00	7,00	7,75	7,75
III.....	6,75	6,75	8,00	7,00	7,00	7,00	7,00	7,00	7,00	7,00	7,00	7,00	7,75	7,75
IV.....	6,75	6,75	7,00	7,00	7,00	7,00	7,00	7,00	7,00	7,00	7,00	7,00	7,75	7,75
V.....	6,75	6,75	7,00	7,00	7,00	7,00	7,00	7,00	7,00	7,00	7,00	7,00	7,75	7,75
VI.....	6,75	6,75	7,00	7,00	7,00	7,00	7,00	7,00	7,00	7,00	7,00	8,50	7,75	7,75
VII.....	6,75	6,75	7,00	7,00	7,00	7,00	7,00	7,00	7,00	7,00	7,00	8,50	7,75	9,25
VIII.....	6,75	6,75	7,00	7,00	7,00	7,00	7,00	7,00	7,00	7,00	7,00	8,50	7,75	9,25
IX.....	6,75	6,75	7,00	7,00	7,00	7,00	7,00	7,00	7,00	7,00	7,00	8,50	7,75	9,25
X.....	6,75	6,75	7,00	7,00	7,00	7,00	7,00	7,00	7,00	7,00	7,00	8,50	7,75	9,25
XI.....	6,75	6,75	7,00	7,00	7,00	7,00	7,00	7,00	7,00	7,00	7,00	8,50	7,75	9,25
XII.....	6,75	6,75	7,00	7,00	7,00	7,00	7,00	7,00	7,00	7,00	7,00	8,50	7,75	9,25

Jatkuu

	1974	1975	1976	1977	1978	1979	1980	1981	1982	1983	1984	1985	1986	1987
KUUKAUSIKOROT														
I.....	9,25	9,25	9,25	9,25	8,25	7,25	8,50	9,25	9,25	8,50	9,50	9,50	8,50	7,00
II.....	9,25	9,25	9,25	9,25	8,25	7,25	9,25	9,25	9,25	8,50	9,50	9,00	8,50	7,00
III.....	9,25	9,25	9,25	9,25	8,25	7,25	9,25	9,25	9,25	8,50	9,50	9,00	8,00	7,00
IV.....	9,25	9,25	9,25	9,25	8,25	7,25	9,25	9,25	9,25	8,50	9,50	9,00	8,00	7,00
V.....	9,25	9,25	9,25	9,25	7,25	7,25	9,25	9,25	9,25	8,50	9,50	9,00	7,00	7,00
VI.....	9,25	9,25	9,25	9,25	7,25	7,25	9,25	9,25	8,50	8,50	9,50	9,00	7,00	7,00
VII.....	9,25	9,25	9,25	9,25	7,25	7,25	9,25	9,25	8,50	8,50	9,50	9,00	7,00	7,00
VIII.....	9,25	9,25	9,25	9,25	7,25	7,25	9,25	9,25	8,50	8,50	9,50	9,00	7,00	7,00
IX.....	9,25	9,25	9,25	9,25	7,25	7,25	9,25	9,25	8,50	8,50	9,50	9,00	7,00	7,00
X.....	9,25	9,25	9,25	9,25	7,25	7,25	9,25	9,25	8,50	8,50	9,50	9,00	7,00	7,00
XI.....	9,25	9,25	9,25	8,25	7,25	8,50	9,25	9,25	8,50	8,50	9,50	9,00	7,00	-
XII.....	9,25	9,25	9,25	8,25	7,25	8,50	9,25	9,25	8,50	8,50	9,50	9,00	7,00	-

II KOROT KOTIMAISILLA RAHOITUSMARKKINOILLA

II 2. Suomen Pankin päiväluottojen painotettu keskkorko kuukauden aikana vuosina 1975 - 1987

	1975	1976	1977	1978	1979	1980	1981	1982	1983	1984	1985	1986	1987
I.....	-	20,65	17,08	23,00	8,48	12,70	12,50	12,30	11,00	17,50	14,57	11,64	11,99
II.....	-	18,99	13,40	19,77	8,40	11,14	12,50	12,45	12,00	17,50	14,18	11,40	11,76
III.....	-	19,00	15,06	13,08	8,29	11,97	11,72	11,56	13,00	17,50	14,00	11,21	11,44
IV.....	-	18,53	13,54	10,18	8,42	12,36	10,57	11,50	13,00	16,77	13,96	11,20	11,14
V.....	-	16,49	17,41	9,12	8,35	12,49	11,00	11,50	15,00	16,53	13,80	12,02	11,00
VI.....	-	23,41	18,47	9,43	8,35	12,50	11,00	11,50	15,00	16,80	13,77	10,83	11,00
VII.....	-	19,08	17,85	9,14	8,31	12,50	11,00	11,50	15,00	16,53	13,60	10,80	11,00
VIII.....	-	14,46	18,63	8,97	8,36	12,50	11,45	11,50	15,00	16,50	13,43	24,17	11,00
IX.....	21,75	18,31	17,51	9,18	8,68	12,50	11,50	11,45	16,67	16,10	13,11	13,86	11,00
X.....	28,50	21,07	17,14	10,04	9,13	12,50	11,50	11,70	16,95	15,75	12,78	11,93	11,00
XI.....	29,00	19,09	19,25	9,85	12,87	12,50	11,50	11,50	16,70	15,48	12,37	11,80	-
XII.....	26,27	14,53	22,99	9,29	13,53	12,50	11,30	11,50	16,70	15,07	11,96	11,97	-

KUUKAUSIKOROT

II KOROT KOTIMAISILLA RAHOITUSMARKKINOILLA

II 3. Suomen Pankin päivätalletusten painotettu keskkorko kuukauden aikana vuosina 1986 - 1987

	I	II	III	IV	V	VI	VII	VIII	IX	X	XI	XII
1986.....	10,93	10,70	10,52	10,50	11,11	10,13	10,10	22,05	12,26	11,03	10,80	9,00
1987.....	9,00	8,55	7,64	7,50	7,50	7,50	7,50	7,50	7,50	7,50	-	-

VUODET

III KOROT KOTIMAISILLA RAHOITUSMARKKINOILLA

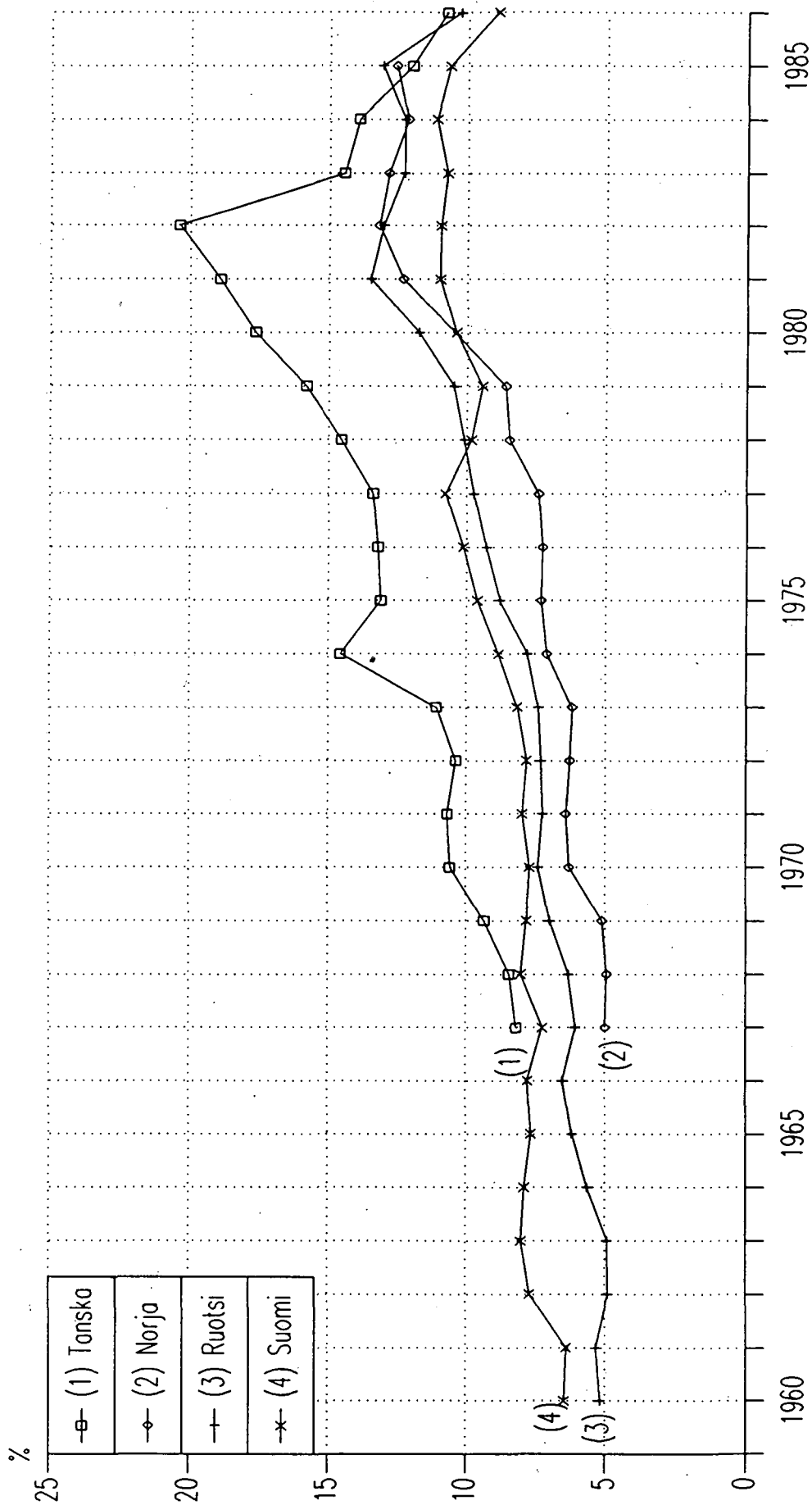
III 4. Keskuspankkirahoituksen painotettu keskikorko kuukauden aikana vuosina 1960 - 1985

	1960	1961	1962	1963	1964	1965	1966	1967	1968	1969	1970	1971	1972
KUUKAUSIKOROT													
I.....	6,75	8,45	8,02	10,05	8,48	7,00	7,00	7,00	7,00	7,00	8,50	7,16	7,76
II.....	6,75	6,75	7,85	9,75	7,92	7,00	7,00	7,00	7,00	7,00	8,74	7,16	7,74
III.....	6,88	7,86	8,25	9,71	8,57	7,00	7,00	7,00	7,00	7,00	11,99	7,23	7,75
IV.....	7,47	7,73	9,68	8,87	8,70	7,00	7,00	7,00	7,00	7,00	11,71	7,24	7,75
V.....	7,71	7,79	9,33	8,49	8,96	7,00	9,32	7,00	7,00	7,00	12,57	7,57	7,77
VI.....	7,94	7,32	9,40	8,36	8,90	7,00	8,97	7,00	7,00	7,00	13,30	8,74	7,76
VII.....	9,05	7,70	10,47	9,41	9,35	7,00	9,65	7,00	7,00	7,00	10,09	8,76	7,77
VIII.....	8,94	7,07	10,46	8,61	9,19	7,00	9,83	7,00	7,00	7,00	13,79	8,70	7,78
IX.....	8,79	7,51	10,08	8,90	9,23	7,00	10,05	7,00	7,00	7,00	13,60	8,69	7,76
X.....	8,67	7,85	9,90	9,54	8,86	7,00	9,37	7,00	7,00	7,24	9,28	8,60	7,78
XI.....	9,01	8,41	9,99	9,20	9,36	10,75	9,61	7,00	7,00	7,00	8,12	8,56	7,76
XII.....	8,91	8,66	9,89	9,13	9,74	10,81	10,49	7,04	7,00	7,00	5,68	8,61	7,85

Jatkuu

	1973	1974	1975	1976	1977	1978	1979	1980	1981	1982	1983	1984	1985
KUUKAUSIKOROT													
I.....	7,76	11,87	9,97	12,14	11,67	12,52	7,68	11,79	13,61	10,90	12,10	17,50	14,61
II.....	7,80	9,70	9,97	12,49	10,83	10,41	7,59	10,18	12,82	11,95	11,73	17,50	-
III.....	7,88	10,58	11,15	13,12	11,77	8,31	7,53	11,19	12,89	11,72	13,62	17,50	-
IV.....	7,89	11,59	11,52	12,37	10,03	8,89	7,76	11,62	10,26	11,51	13,71	16,82	-
V.....	7,86	11,29	11,66	11,62	11,67	7,51	7,65	12,01	11,20	11,64	14,55	16,52	-
VI.....	7,88	10,32	11,35	12,93	11,93	7,05	7,52	12,50	10,96	11,42	14,33	16,80	-
VII.....	9,39	9,55	11,34	12,83	10,93	7,87	7,68	12,18	10,73	11,09	14,68	16,51	-
VIII.....	9,79	9,36	11,33	11,14	11,64	7,61	7,61	13,06	10,58	10,63	14,69	16,50	-
IX.....	11,02	9,26	11,17	12,29	12,21	7,90	8,03	13,93	11,05	11,25	16,14	16,04	-
X.....	11,63	10,27	14,44	13,63	11,53	8,59	8,50	13,31	11,37	13,08	16,75	15,76	-
XI.....	11,90	10,66	14,37	12,65	12,57	8,31	11,94	12,60	11,26	13,24	16,28	15,48	-
XII.....	11,96	10,49	12,33	11,23	14,30	7,94	12,76	13,43	11,74	13,30	16,50	15,07	-

VALTION OBLIGAATIOIDEN KORKOTUOTTOJA POHJOISMAISSA VUOSINA 1960 - 1986



II KOROT KOTIMAISILLA RAHOITUSMARKKINOILLA

II 5. Valtion obligaatioiden painotettu keskkorko periodin aikana vuosina 1960 - 1987

	1960	1961	1962	1963	1964	1965	1966	1967	1968	1969	1970	1971	1972	1973
KUUKAUSIKOROT														
I.....	-	-	-	-	-	-	-	-	-	-	-	-	7,66	8,06
II.....	-	-	-	-	-	-	-	-	-	-	-	-	8,16	8,19
III.....	-	-	-	-	-	-	-	-	-	-	-	-	8,08	8,25
IV.....	-	-	-	-	-	-	-	-	-	-	-	-	8,20	8,25
V.....	-	-	-	-	-	-	-	-	-	-	-	-	7,65	8,25
VI.....	-	-	-	-	-	-	-	-	-	-	-	-	7,98	8,25
VII.....	-	-	-	-	-	-	-	-	-	-	-	-	8,20	8,40
VIII.....	-	-	-	-	-	-	-	-	-	-	-	-	8,14	8,39
IX.....	-	-	-	-	-	-	-	-	-	-	-	-	7,95	8,25
X.....	-	-	-	-	-	-	-	-	-	-	-	-	7,86	8,32
XI.....	-	-	-	-	-	-	-	-	-	-	-	-	7,79	8,25
XII.....	-	-	-	-	-	-	-	-	-	-	-	-	7,91	8,25
KOKO VUODEN PAINOTETTU														
KESKIKORKO.....	6,46	6,38	7,68	7,99	7,88	7,64	7,76	7,23	8,01	7,81	7,69	7,96	7,81	8,15

	1974	1975	1976	1977	1978	1979	1980	1981	1982	1983	1984	1985	1986	1987
KUUKAUSIKOROT														
I.....	8,89	9,52	9,86	10,99	10,56	9,29	9,94	10,92	10,98	10,58	11,17	10,84	9,74	7,78
II.....	8,86	9,51	9,85	10,97	10,53	9,66	10,29	10,95	11,55	10,70	11,06	10,91	9,96	7,82
III.....	8,79	9,55	9,79	10,99	10,54	9,48	10,38	11,01	11,04	10,59	11,19	10,40	8,77	7,89
IV.....	8,72	9,55	9,77	10,92	10,28	9,64	10,58	11,06	11,07	10,63	11,09	10,61	8,89	7,77
V.....	8,67	9,50	10,86	10,98	9,70	9,46	10,49	10,92	11,12	10,71	11,21	10,51	8,28	8,08
VI.....	8,94	9,67	10,49	10,81	9,63	9,52	10,48	10,95	10,86	10,66	11,37	10,69	9,10	8,73
VII.....	9,33	9,60	10,36	10,80	9,62	9,50	10,54	11,01	11,14	10,99	11,42	10,96	9,70	8,42
VIII.....	8,54	9,72	10,52	10,71	9,63	9,42	10,54	11,00	10,69	10,59	10,86	10,50	8,16	7,97
IX.....	9,35	9,75	9,23	10,96	9,40	9,51	10,41	10,96	10,69	10,44	10,95	10,35	8,03	7,95
X.....	8,47	9,75	10,76	10,25	9,33	9,38	10,49	10,92	10,72	11,10	10,87	10,39	7,92	8,11
XI.....	8,34	9,73	10,69	10,25	9,10	9,53	10,46	10,96	10,75	11,13	10,89	10,58	8,16	-
XII.....	8,62	9,66	9,82	10,41	9,27	9,58	10,46	11,15	11,24	11,00	11,31	11,07	10,26	-
KOKO VUODEN PAINOTETTU														
KESKIKORKO.....	8,83	9,61	10,12	10,76	9,83	9,44	10,39	10,98	10,96	10,73	11,13	10,64	8,90	-

II KOROT KOTIMAISILLA RAHOITUSMARKKINOILLA

II 6. Muiden obligaatioiden painotettu keskikorko periodin aikana vuosina 1960 - 1987

	1960	1961	1962	1963	1964	1965	1966	1967	1968	1969	1970	1971	1972	1973
KUUKAUSIKOROT														
I.....	-	-	-	-	-	-	-	-	-	-	-	-	8,50	8,25
II.....	-	-	-	-	-	-	-	-	-	-	-	-	-	8,25
III.....	-	-	-	-	-	-	-	-	-	-	-	-	7,75	8,50
IV.....	-	-	-	-	-	-	-	-	-	-	-	-	8,36	8,36
V.....	-	-	-	-	-	-	-	-	-	-	-	-	8,50	8,16
VI.....	-	-	-	-	-	-	-	-	-	-	-	-	8,25	8,45
VII.....	-	-	-	-	-	-	-	-	-	-	-	-	8,50	8,25
VIII.....	-	-	-	-	-	-	-	-	-	-	-	-	8,36	8,95
IX.....	-	-	-	-	-	-	-	-	-	-	-	-	8,50	9,09
X.....	-	-	-	-	-	-	-	-	-	-	-	-	8,12	9,50
XI.....	-	-	-	-	-	-	-	-	-	-	-	-	-	9,32
XII.....	-	-	-	-	-	-	-	-	-	-	-	-	8,29	9,75
KOKO VUODEN PAINOTETTU KESKIKORKO.....	6,90	6,99	7,36	7,43	6,92	7,28	7,22	7,10	7,92	7,83	8,09	7,99	8,30	8,76

	1974	1975	1976	1977	1978	1979	1980	1981	1982	1983	1984	1985	1986	1987
KUUKAUSIKOROT														
I.....	7,50	10,25	-	10,25	8,25	-	10,75	10,75	11,00	11,03	11,75	11,37	10,34	-
II.....	9,72	9,52	-	-	9,84	9,63	10,09	11,75	11,75	-	11,25	12,25	-	8,49
III.....	9,25	9,96	9,67	11,07	10,75	9,65	10,88	11,66	11,48	10,00	11,75	10,70	9,58	8,91
IV.....	9,00	9,25	10,07	-	-	10,00	10,50	10,98	11,50	10,62	11,13	11,11	10,38	-
V.....	9,75	9,99	9,75	-	-	10,11	10,69	-	10,89	10,50	11,75	-	-	10,82
VI.....	8,25	-	-	10,19	9,35	9,37	9,64	10,44	10,29	9,94	-	11,78	9,92	11,50
VII.....	9,25	9,75	10,25	-	9,50	-	-	11,50	9,49	11,47	12,25	11,13	-	10,75
VIII.....	9,47	-	10,50	10,75	9,50	-	11,25	11,50	10,39	11,65	12,00	12,25	9,75	10,00
IX.....	9,94	10,25	9,25	10,87	9,96	10,00	10,95	11,41	10,98	11,75	11,44	10,93	8,20	8,35
X.....	9,92	9,93	10,45	-	8,67	8,48	10,75	11,00	10,75	12,25	-	-	-	10,75
XI.....	-	9,25	-	9,98	9,25	10,00	10,38	10,30	9,88	11,75	11,25	-	11,32	-
XII.....	9,70	9,78	9,97	9,35	8,83	9,83	9,98	-	11,82	10,59	12,83	12,25	9,75	-
KOKO VUODEN PAINOTETTU KESKIKORKO.....	9,56	9,78	10,11	10,06	9,53	9,67	10,60	11,23	10,94	11,02	11,69	11,14	9,73	-

II KOROT KOTIMAISILLA RAHOITUSMARKKINOILLA

II 7. Kaikkien obligaatioiden painotettu keskikorko periodin aikana vuosina 1960 - 1987

	1960	1961	1962	1963	1964	1965	1966	1967	1968	1969	1970	1971	1972	1973
KUUKAUSIKOROT														
I.....	-	-	-	-	-	-	-	-	-	-	-	-	-	7,85
II.....	-	-	-	-	-	-	-	-	-	-	-	-	-	8,16
III.....	-	-	-	-	-	-	-	-	-	-	-	-	-	7,93
IV.....	-	-	-	-	-	-	-	-	-	-	-	-	-	8,34
V.....	-	-	-	-	-	-	-	-	-	-	-	-	-	7,83
VI.....	-	-	-	-	-	-	-	-	-	-	-	-	-	8,22
VII.....	-	-	-	-	-	-	-	-	-	-	-	-	-	8,28
VIII.....	-	-	-	-	-	-	-	-	-	-	-	-	-	8,33
IX.....	-	-	-	-	-	-	-	-	-	-	-	-	-	8,39
X.....	-	-	-	-	-	-	-	-	-	-	-	-	-	8,07
XI.....	-	-	-	-	-	-	-	-	-	-	-	-	-	7,79
XII.....	-	-	-	-	-	-	-	-	-	-	-	-	-	8,24
KOKO VUODEN PAINOTETTU KESKIKORKO.....	6,52	6,52	7,59	7,89	7,57	7,57	7,65	7,18	8,00	7,81	7,83	7,97	8,09	8,61

KOKO VUODEN PAINOTETTU

	1974	1975	1976	1977	1978	1979	1980	1981	1982	1983	1984	1985	1986	1987
KUUKAUSIKOROT														
I.....	8,72	9,74	9,86	10,82	10,41	9,29	10,00	10,90	10,98	10,71	11,27	11,05	9,97	-
II.....	9,66	9,52	9,85	10,97	10,19	9,64	10,11	11,57	11,72	10,70	11,07	11,34	9,96	-
III.....	9,17	9,96	9,73	11,00	10,61	9,53	10,57	11,30	11,21	10,54	11,38	10,55	9,15	-
IV.....	9,00	9,27	10,03	10,92	10,28	9,89	10,53	11,00	11,25	10,62	11,12	10,95	9,62	-
V.....	9,20	9,81	10,70	10,98	9,70	9,62	10,60	10,92	10,99	10,66	11,28	10,51	8,28	-
VI.....	8,52	9,67	10,49	10,55	9,60	9,42	10,12	10,65	10,49	10,48	11,37	11,08	9,45	-
VII.....	9,30	9,72	10,31	10,80	9,58	9,50	10,54	11,27	10,84	11,09	11,71	11,02	9,70	-
VIII.....	9,26	9,72	10,51	10,71	9,59	9,42	10,68	11,11	10,55	10,80	11,07	10,52	8,60	-
IX.....	9,92	9,98	9,23	10,91	9,79	9,90	10,70	11,14	10,83	11,24	11,31	10,72	8,16	-
X.....	9,79	9,91	10,52	10,25	8,97	8,90	10,53	10,93	10,73	11,16	10,87	10,39	7,92	-
XI.....	8,34	9,59	10,69	10,05	9,19	9,78	10,43	10,80	10,47	11,35	10,90	10,58	10,31	-
XII.....	9,49	9,75	9,92	9,75	9,12	9,81	10,36	11,15	11,40	10,94	11,56	11,10	10,19	-
KOKO VUODEN PAINOTETTU KESKIKORKO.....	9,40	9,72	10,12	10,51	9,72	9,55	10,47	11,07	10,95	10,82	11,28	10,79	9,18	-

KOKO VUODEN PAINOTETTU

	1974	1975	1976	1977	1978	1979	1980	1981	1982	1983	1984	1985	1986	1987
KUUKAUSIKOROT														
I.....	8,72	9,74	9,86	10,82	10,41	9,29	10,00	10,90	10,98	10,71	11,27	11,05	9,97	-
II.....	9,66	9,52	9,85	10,97	10,19	9,64	10,11	11,57	11,72	10,70	11,07	11,34	9,96	-
III.....	9,17	9,96	9,73	11,00	10,61	9,53	10,57	11,30	11,21	10,54	11,38	10,55	9,15	-
IV.....	9,00	9,27	10,03	10,92	10,28	9,89	10,53	11,00	11,25	10,62	11,12	10,95	9,62	-
V.....	9,20	9,81	10,70	10,98	9,70	9,62	10,60	10,92	10,99	10,66	11,28	10,51	8,28	-
VI.....	8,52	9,67	10,49	10,55	9,60	9,42	10,12	10,65	10,49	10,48	11,37	11,08	9,45	-
VII.....	9,30	9,72	10,31	10,80	9,58	9,50	10,54	11,27	10,84	11,09	11,71	11,02	9,70	-
VIII.....	9,26	9,72	10,51	10,71	9,59	9,42	10,68	11,11	10,55	10,80	11,07	10,52	8,60	-
IX.....	9,92	9,98	9,23	10,91	9,79	9,90	10,70	11,14	10,83	11,24	11,31	10,72	8,16	-
X.....	9,79	9,91	10,52	10,25	8,97	8,90	10,53	10,93	10,73	11,16	10,87	10,39	7,92	-
XI.....	8,34	9,59	10,69	10,05	9,19	9,78	10,43	10,80	10,47	11,35	10,90	10,58	10,31	-
XII.....	9,49	9,75	9,92	9,75	9,12	9,81	10,36	11,15	11,40	10,94	11,56	11,10	10,19	-
KOKO VUODEN PAINOTETTU KESKIKORKO.....	9,40	9,72	10,12	10,51	9,72	9,55	10,47	11,07	10,95	10,82	11,28	10,79	9,18	-

KOKO VUODEN PAINOTETTU

II KOROT KOTIMAISILLA RAHOITUSMARKKINOILLA

II 8. Osakkeiden efektiivinen korkotuotto kuukauden aikana vuosina 1960 - 1987

	1960	1961	1962	1963	1964	1965	1966	1967	1968	1969	1970	1971	1972	1973
KUUKAUSIKOROT														
I.....	-	-	-	-	-	-	-	-	-	-	-	-	5,01	3,39
II.....	-	-	-	-	-	-	-	-	-	-	-	-	4,76	3,14
III.....	-	-	-	-	-	-	6,67	8,27	8,25	6,17	6,17	5,60	4,67	3,07
IV.....	-	-	-	-	-	-	-	-	-	-	-	-	4,70	3,23
V.....	-	-	-	-	-	-	-	-	-	-	-	-	4,59	3,33
VI.....	-	-	-	-	-	-	7,27	8,20	6,88	6,62	6,36	5,93	4,66	3,29
VII.....	-	-	-	-	-	-	-	-	-	-	-	-	4,31	3,22
VIII.....	-	-	-	-	-	-	-	-	-	-	-	-	4,37	3,07
IX.....	-	-	-	-	-	-	7,84	8,43	6,49	6,38	6,05	5,77	4,34	2,81
X.....	-	-	-	-	-	-	-	-	-	-	-	-	4,10	2,75
XI.....	-	-	-	-	-	-	-	-	-	-	-	-	4,23	2,79
XII.....	5,24	5,68	5,65	5,72	5,76	7,00	8,11	8,73	6,66	6,44	5,72	5,42	4,11	3,03

Jatkuu

	1974	1975	1976	1977	1978	1979	1980	1981	1982	1983	1984	1985	1986	1987
KUUKAUSIKOROT														
I.....	3,15	4,43	5,10	6,45	6,70	5,71	5,65	6,98	6,29	5,73	3,29	4,50	4,32	3,00
II.....	3,41	4,46	5,26	6,59	6,58	5,32	5,83	6,90	5,94	5,28	3,47	4,59	4,25	3,14
III.....	3,40	4,48	5,47	6,65	6,41	5,58	6,23	7,03	5,81	4,94	3,69	4,84	4,34	3,06
IV.....	3,48	4,96	5,53	6,27	6,12	5,68	6,32	7,16	5,94	4,91	3,69	5,33	4,16	2,97
V.....	3,67	5,02	5,72	6,37	6,47	5,84	6,68	7,27	6,02	4,76	3,83	5,44	3,82	3,03
VI.....	3,82	4,99	5,87	6,51	6,69	5,57	6,77	7,20	5,96	4,57	4,05	5,63	3,87	2,84
VII.....	3,82	4,67	5,90	6,53	6,69	5,42	6,87	7,13	5,75	4,45	4,07	5,65	3,55	2,59
VIII.....	3,90	4,71	6,00	6,49	6,57	5,05	6,93	7,17	5,75	4,40	4,06	5,50	3,51	2,47
IX.....	3,91	4,88	6,11	6,66	6,70	5,27	7,17	7,14	6,00	4,38	4,35	5,01	3,38	2,37
X.....	4,14	5,06	6,21	6,98	6,57	5,45	7,35	7,02	6,01	4,31	4,36	5,03	3,36	2,29
XI.....	4,29	5,19	6,40	7,04	6,35	5,52	7,36	6,88	5,94	4,13	4,40	4,80	3,40	-
XII.....	4,61	5,17	6,52	6,97	6,15	5,36	7,22	6,66	5,77	4,01	4,52	4,69	3,27	-

II KOROT KOTIMAISILLA RAHOITUSMARKKINOILLA

II 9. Anto- ja ottolainauksen painotetut keskikorot periodin lopussa vuosina 1960 - 1961

	I	II	III	IV	V	VI	VII	VIII	IX	X	XI	XII
ANTOLAINAUKSEN PAINOTETUT KESKIKOROT												
1. Liikepankit.....	-	-	-	-	-	6,92	6,93	6,94	6,95	6,95	-	6,95
2. Säästöpankit.....	-	-	-	-	-	-	-	-	-	-	-	6,92
3. Osuuspankit.....	-	-	-	-	-	-	-	-	-	-	-	7,08
4. Postipankki.....	-	-	-	-	-	-	-	-	-	-	-	6,62
5. Yhteensä.....	-	-	-	-	-	-	-	-	-	-	-	6,94
OTTOLAINAUKSEN PAINOTETUT KESKIKOROT												
1. Liikepankit.....	-	-	-	-	-	-	-	-	-	-	-	3,76
2. Säästöpankit.....	-	-	-	-	-	-	-	-	-	-	-	4,36
3. Osuuspankit.....	-	-	-	-	-	-	-	-	-	-	-	4,35
4. Postipankki.....	-	-	-	-	-	-	-	-	-	-	-	3,51
5. Yhteensä.....	-	-	-	-	-	-	-	-	-	-	-	3,43
KORKOERO: Yhteensä.....	-	-	-	-	-	-	-	-	-	-	-	3,51

	I	II	III	IV	V	VI	VII	VIII	IX	X	XI	XII
ANTOLAINAUKSEN PAINOTETUT KESKIKOROT												
1. Liikepankit.....	-	-	-	-	-	-	-	-	-	-	-	7,01
2. Säästöpankit.....	-	-	-	-	-	-	-	-	-	-	-	6,96
3. Osuuspankit.....	-	-	-	-	-	-	-	-	-	-	-	7,15
4. Postipankki.....	-	-	-	-	-	-	-	-	-	-	-	6,79
5. Yhteensä.....	-	-	-	-	-	-	-	-	-	-	-	7,01
OTTOLAINAUKSEN PAINOTETUT KESKIKOROT												
1. Liikepankit.....	-	-	-	-	-	-	-	-	-	-	-	3,91
2. Säästöpankit.....	-	-	-	-	-	-	-	-	-	-	-	4,41
3. Osuuspankit.....	-	-	-	-	-	-	-	-	-	-	-	4,38
4. Postipankki.....	-	-	-	-	-	-	-	-	-	-	-	3,58
5. Yhteensä.....	-	-	-	-	-	-	-	-	-	-	-	4,12
KORKOERO: Yhteensä.....	-	-	-	-	-	-	-	-	-	-	-	2,89







II KOROT KOTIMAISILLA RAHOITUSMARKKINOILLA

II 9. Anto- ja ottolainauksen painotetut keskikorot periodin lopussa vuosina 1968 - 1969

	I	II	III	IV	V	VI	VII	VIII	IX	X	XI	XII
VUOSI: 1968												
ANTOLAINAUKSEN PAINOTETUT KESKIKOROT												
1. Liikepankit.....	7,45	7,44	7,41	7,52	7,53	7,52	7,44	7,49	7,47	7,40	7,41	7,42
2. Säästöpankit.....	-	-	-	-	-	-	-	-	-	-	-	7,93
3. Osuuspankit.....	-	-	-	-	-	-	-	-	-	-	-	8,18
4. Postipankki.....	-	-	-	-	-	-	-	-	-	-	-	7,47
5. Yhteensä.....	-	-	-	-	-	-	-	-	-	-	-	7,71
OTTOLAINAUKSEN PAINOTETUT KESKIKOROT												
1. Liikepankit.....	-	-	-	-	-	-	-	-	-	-	-	4,04
2. Säästöpankit.....	-	-	-	-	-	-	-	-	-	-	-	4,56
3. Osuuspankit.....	-	-	-	-	-	-	-	-	-	-	-	4,08
4. Postipankki.....	-	-	-	-	-	-	-	-	-	-	-	3,09
5. Yhteensä.....	-	-	-	-	-	-	-	-	-	-	-	4,20
KORKOERO: Yhteensä.....	-	-	-	-	-	-	-	-	-	-	-	3,51

	I	II	III	IV	V	VI	VII	VIII	IX	X	XI	XII
VUOSI: 1969												
ANTOLAINAUKSEN PAINOTETUT KESKIKOROT												
1. Liikepankit.....	7,42	7,42	7,43	7,49	7,49	7,50	7,49	7,48	7,48	7,46	7,46	7,42
2. Säästöpankit.....	-	-	7,98	-	-	7,99	-	-	8,02	-	-	8,01
3. Osuuspankit.....	-	-	8,14	-	-	8,13	-	-	8,13	-	-	8,19
4. Postipankki.....	-	-	-	-	-	-	-	-	-	-	-	7,48
5. Yhteensä.....	-	-	-	-	-	-	-	-	-	-	-	7,72
OTTOLAINAUKSEN PAINOTETUT KESKIKOROT												
1. Liikepankit.....	-	-	-	-	-	-	-	-	-	-	-	3,91
2. Säästöpankit.....	-	-	-	-	-	-	-	-	-	-	-	4,40
3. Osuuspankit.....	-	-	-	-	-	-	-	-	-	-	-	3,90
4. Postipankki.....	-	-	-	-	-	-	-	-	-	-	-	2,76
5. Yhteensä.....	-	-	-	-	-	-	-	-	-	-	-	4,01
KORKOERO: Yhteensä.....	-	-	-	-	-	-	-	-	-	-	-	3,71



II KOROT KOTIMAISILLA RAHOITUSMARKKINOILLA

II 9. Anto- ja ottolainauksen painotetut keskikorot periodin lopussa vuosina 1972 - 1973

	I	II	III	IV	V	VI	VII	VIII	IX	X	XI	XII
--	---	----	-----	----	---	----	-----	------	----	---	----	-----

ANTOLAINAUKSEN PAINOTETUT KESKIKOROT

VUOSI: 1972

1. Liikepankit.....	7,93	7,87	7,85	7,87	7,87	7,87	7,87	7,86	7,86	7,87	7,86	7,89
2. Säästöpankit.....	-	-	8,48	-	-	8,49	-	-	8,47	-	-	8,51
3. Osuuspankit.....	-	-	8,66	-	-	8,67	-	-	8,69	-	-	8,67
4. Postipankki.....	-	-	7,81	-	-	7,81	-	-	7,80	-	-	7,78
5. Yhteensä.....	-	-	8,16	-	-	8,17	-	-	8,18	-	-	8,18

OTTOLAINAUKSEN PAINOTETUT KESKIKOROT

1. Liikepankit.....	-	-	4,14	-	-	4,10	-	-	4,13	-	-	4,05
2. Säästöpankit.....	-	-	4,62	-	-	4,62	-	-	4,61	-	-	4,57
3. Osuuspankit.....	-	-	4,61	-	-	4,60	-	-	4,57	-	-	4,55
4. Postipankki.....	-	-	3,24	-	-	3,16	-	-	3,22	-	-	3,15
5. Yhteensä.....	-	-	4,26	-	-	4,24	-	-	4,25	-	-	4,20

KORKOERO: Yhteensä..... - - - 3,90 - - - 3,93 - - - 3,98

ANTOLAINAUKSEN PAINOTETUT KESKIKOROT

VUOSI: 1973

1. Liikepankit.....	7,89	7,89	7,90	7,81	7,94	7,97	9,30	9,38	9,41	9,42	9,43	9,44
2. Säästöpankit.....	-	-	8,51	-	-	8,57	-	-	10,15	-	-	10,16
3. Osuuspankit.....	-	-	8,67	-	-	8,70	-	-	10,24	-	-	10,29
4. Postipankki.....	-	-	7,80	-	-	7,79	-	-	9,26	-	-	9,26
5. Yhteensä.....	-	-	8,19	-	-	8,23	-	-	9,66	-	-	9,75

OTTOLAINAUKSEN PAINOTETUT KESKIKOROT

1. Liikepankit.....	-	-	4,14	-	-	4,07	-	-	5,52	-	-	5,35
2. Säästöpankit.....	-	-	4,60	-	-	4,61	-	-	6,10	-	-	6,01
3. Osuuspankit.....	-	-	4,51	-	-	4,59	-	-	6,06	-	-	6,01
4. Postipankki.....	-	-	3,18	-	-	3,11	-	-	4,57	-	-	4,30
5. Yhteensä.....	-	-	4,23	-	-	4,20	-	-	5,68	-	-	5,53

KORKOERO: Yhteensä..... - - - 3,96 - - - 4,03 - - - 3,98

II KOROT KOTIMAISILLA RAHOITUSMARKKINOILLA

II 9. Anto- ja ottolainauksen painotetut keskikorot periodin lopussa vuosina 1974 - 1975

	I	II	III	IV	V	VI	VII	VIII	IX	X	XI	XII
--	---	----	-----	----	---	----	-----	------	----	---	----	-----

ANTOLAINAUKSEN PAINOTETUT KESKIKOROT

VUOSI: 1974

1. Liikepankit.....	9,42	9,42	9,44	9,46	9,48	9,52	9,52	9,54	9,58	9,59	9,61	9,61
2. Säästöpankit.....	-	-	10,18	-	-	10,21	-	-	10,30	-	-	10,32
3. Osuuspankit.....	-	-	10,31	-	-	10,34	-	-	10,42	-	-	10,44
4. Postipankki.....	-	-	9,27	-	-	9,32	-	-	9,38	-	-	9,43
5. Yhteensä.....	-	-	9,75	-	-	9,80	-	-	9,88	-	-	9,92
OTTOLAINAUKSEN PAINOTETUT KESKIKOROT												
1. Liikepankit.....	-	-	5,55	-	-	5,50	-	-	5,51	-	-	5,43
2. Säästöpankit.....	-	-	6,09	-	-	6,07	-	-	6,05	-	-	5,98
3. Osuuspankit.....	-	-	6,07	-	-	6,06	-	-	6,02	-	-	5,99
4. Postipankki.....	-	-	4,60	-	-	4,65	-	-	4,69	-	-	4,30
5. Yhteensä.....	-	-	5,68	-	-	5,66	-	-	5,66	-	-	5,54
KORKOERO: Yhteensä.....	-	-	4,07	-	-	4,14	-	-	4,22	-	-	4,38

	I	II	III	IV	V	VI	VII	VIII	IX	X	XI	XII
--	---	----	-----	----	---	----	-----	------	----	---	----	-----

ANTOLAINAUKSEN PAINOTETUT KESKIKOROT

VUOSI: 1975

1. Liikepankit.....	9,62	9,63	9,64	9,64	9,65	9,66	9,67	9,66	9,67	9,67	9,67	9,68
2. Säästöpankit.....	-	-	10,37	-	-	10,41	-	-	10,46	-	-	10,47
3. Osuuspankit.....	-	-	10,48	-	-	10,51	-	-	10,53	-	-	10,52
4. Postipankki.....	-	-	9,54	-	-	9,58	-	-	9,69	-	-	9,88
5. Yhteensä.....	-	-	9,96	-	-	10,00	-	-	10,04	-	-	10,08
OTTOLAINAUKSEN PAINOTETUT KESKIKOROT												
1. Liikepankit.....	-	-	5,47	-	-	5,42	-	-	5,50	-	-	5,30
2. Säästöpankit.....	-	-	6,05	-	-	6,02	-	-	6,02	-	-	5,98
3. Osuuspankit.....	-	-	5,98	-	-	5,97	-	-	5,97	-	-	5,93
4. Postipankki.....	-	-	4,46	-	-	4,38	-	-	4,49	-	-	4,17
5. Yhteensä.....	-	-	5,59	-	-	5,56	-	-	5,61	-	-	5,45
KORKOERO: Yhteensä.....	-	-	4,37	-	-	4,44	-	-	4,43	-	-	4,63



II KOROT KOTIMAISILLA RAHOITUSMARKKINOILLA

II 9. Anto- ja ottolainauksen painotetut keskikorot periodin lopussa vuosina 1978 - 1979

	I	II	III	IV	V	VI	VII	VIII	IX	X	XI	XII
--	---	----	-----	----	---	----	-----	------	----	---	----	-----

ANTOLAINAUKSEN PAINOTETUT KESKIKOROT

VUOSI: 1978

1. Liikepankit.....	8,86	8,83	8,82	8,84	7,99	7,99	7,86	7,94	7,88	7,88	7,86	7,87
2. Säästöpankit.....	-	-	9,66	-	-	8,69	-	-	8,67	-	-	8,64
3. Osuuspankit.....	-	-	9,64	-	-	8,70	-	-	8,69	-	-	8,66
4. Postipankki.....	-	-	8,91	-	-	8,03	-	-	7,95	-	-	7,95
5. Yhteensä.....	-	-	9,24	-	-	8,31	-	-	8,25	-	-	8,24

OTTOLAINAUKSEN PAINOTETUT KESKIKOROT

1. Liikepankit.....	-	-	4,53	-	-	3,59	-	-	3,63	-	-	3,57
2. Säästöpankit.....	-	-	4,91	-	-	3,97	-	-	3,97	-	-	3,97
3. Osuuspankit.....	-	-	4,85	-	-	3,89	-	-	3,87	-	-	3,87
4. Postipankki.....	-	-	3,15	-	-	2,48	-	-	2,51	-	-	2,62
5. Yhteensä.....	-	-	4,52	-	-	3,62	-	-	3,64	-	-	3,63
KORKOERO: Yhteensä.....	-	-	4,72	-	-	4,69	-	-	4,61	-	-	4,61

	I	II	III	IV	V	VI	VII	VIII	IX	X	XI	XII
--	---	----	-----	----	---	----	-----	------	----	---	----	-----

ANTOLAINAUKSEN PAINOTETUT KESKIKOROT

VUOSI: 1979

1. Liikepankit.....	7,83	7,83	7,81	7,82	7,83	7,83	7,84	7,83	7,85	7,85	8,98	9,06
2. Säästöpankit.....	-	-	8,61	-	-	8,61	-	-	8,60	-	-	9,80
3. Osuuspankit.....	-	-	8,63	-	-	8,63	-	-	8,61	-	-	9,79
4. Postipankki.....	-	-	7,96	-	-	7,94	-	-	7,94	-	-	9,19
5. Yhteensä.....	-	-	8,20	-	-	8,21	-	-	8,21	-	-	9,42

OTTOLAINAUKSEN PAINOTETUT KESKIKOROT

1. Liikepankit.....	-	-	3,57	-	-	3,48	-	-	3,60	-	-	4,55
2. Säästöpankit.....	-	-	3,96	-	-	3,92	-	-	3,90	-	-	5,05
3. Osuuspankit.....	-	-	3,88	-	-	3,85	-	-	3,83	-	-	4,97
4. Postipankki.....	-	-	2,65	-	-	2,46	-	-	2,44	-	-	3,30
5. Yhteensä.....	-	-	3,64	-	-	3,56	-	-	3,59	-	-	4,63
KORKOERO: Yhteensä.....	-	-	4,56	-	-	4,65	-	-	4,62	-	-	4,79

II KOROT KOTIMAISILLA RAHOITUSMARKKINOILLA

II 9. Anto- ja ottolainauksen painotetut keskikorot periodin lopussa vuosina 1980 - 1981

	I	II	III	IV	V	VI	VII	VIII	IX	X	XI	XII
ANTOLAINAUKSEN PAINOTETUT KESKIKOROT												
1. Liikepankit.....	9,08	9,77	9,82	9,85	9,84	9,86	9,84	9,83	9,84	9,83	9,83	9,83
2. Säästöpankit.....	-	-	10,54	-	10,57	-	-	-	10,57	-	-	10,57
3. Osuuspankit.....	-	-	10,53	-	10,56	-	-	-	10,56	-	-	10,56
4. Postipankki.....	-	-	9,93	-	9,85	-	-	-	9,84	-	-	9,83
5. Yhteensä.....	-	-	10,16	-	10,18	-	-	-	10,18	-	-	10,18
OTTOLAINAUKSEN PAINOTETUT KESKIKOROT												
1. Liikepankit.....	-	-	5,59	-	5,70	-	-	-	5,74	-	-	5,63
2. Säästöpankit.....	-	-	5,99	-	5,98	-	-	-	5,99	-	-	6,03
3. Osuuspankit.....	-	-	5,90	-	5,91	-	-	-	5,92	-	-	5,92
4. Postipankki.....	-	-	4,55	-	4,40	-	-	-	4,54	-	-	4,73
5. Yhteensä.....	-	-	5,64	-	5,66	-	-	-	5,70	-	-	5,70
KORKOERO: Yhteensä.....	-	-	4,52	-	4,52	-	-	-	4,48	-	-	4,48

	I	II	III	IV	V	VI	VII	VIII	IX	X	XI	XII
ANTOLAINAUKSEN PAINOTETUT KESKIKOROT												
1. Liikepankit.....	9,84	9,84	9,85	9,85	9,86	9,85	9,85	9,85	9,81	9,81	9,82	9,84
2. Säästöpankit.....	-	-	10,59	-	10,59	-	-	-	10,59	-	-	10,59
3. Osuuspankit.....	-	-	10,56	-	10,58	-	-	-	10,56	-	-	10,55
4. Postipankki.....	-	-	9,84	-	9,85	-	-	-	9,83	-	-	9,83
5. Yhteensä.....	-	-	10,19	-	10,21	-	-	-	10,18	-	-	10,19
OTTOLAINAUKSEN PAINOTETUT KESKIKOROT												
1. Liikepankit.....	-	-	5,83	-	5,72	-	-	-	5,79	-	-	5,68
2. Säästöpankit.....	-	-	6,09	-	6,05	-	-	-	6,03	-	-	6,03
3. Osuuspankit.....	-	-	6,00	-	5,96	-	-	-	5,95	-	-	5,95
4. Postipankki.....	-	-	4,48	-	4,67	-	-	-	4,64	-	-	4,74
5. Yhteensä.....	-	-	5,76	-	5,74	-	-	-	5,75	-	-	5,73
KORKOERO: Yhteensä.....	-	-	4,43	-	4,47	-	-	-	4,43	-	-	4,46

VUOSI: 1981

ANTOLAINAUKSEN PAINOTETUT KESKIKOROT

OTTOLAINAUKSEN PAINOTETUT KESKIKOROT

KORKOERO: Yhteensä.....

II KOROT KOTIMAISILLA RAHOITUSMARKKINOILLA

II 9. Anto- ja ottolainauksen painotetut keskikorot periodin lopussa vuosina 1982 - 1983

	I	II	III	IV	V	VI	VII	VIII	IX	X	XI	XII
VUOSI: 1982												
ANTOLAINAUKSEN PAINOTETUT KESKIKOROT												
1. Liikepankit.....	9,84	9,84	9,79	9,78	9,77	9,06	9,04	8,99	8,97	8,97	8,95	8,95
2. Säästöpankit.....	-	-	10,58	-	-	9,88	-	-	9,87	-	-	9,85
3. Osuuspankit.....	-	-	10,52	-	-	9,82	-	-	9,76	-	-	9,73
4. Postipankki.....	-	-	9,80	-	-	9,05	-	-	9,03	-	-	9,02
5. Yhteensä.....	-	-	10,15	-	-	9,43	-	-	9,38	-	-	9,36
OTTOLAINAUKSEN PAINOTETUT KESKIKOROT												
1. Liikepankit.....	-	-	5,83	-	-	4,99	-	-	5,02	-	-	5,01
2. Säästöpankit.....	-	-	6,09	-	-	5,29	-	-	5,34	-	-	5,33
3. Osuuspankit.....	-	-	6,02	-	-	5,23	-	-	5,24	-	-	5,23
4. Postipankki.....	-	-	4,70	-	-	3,85	-	-	3,96	-	-	4,10
5. Yhteensä.....	-	-	5,81	-	-	4,99	-	-	5,03	-	-	5,04
KORKOERO: Yhteensä.....	-	-	4,34	-	-	4,44	-	-	4,35	-	-	4,32

	I	II	III	IV	V	VI	VII	VIII	IX	X	XI	XII
VUOSI: 1983												
ANTOLAINAUKSEN PAINOTETUT KESKIKOROT												
1. Liikepankit.....	8,99	8,97	8,95	8,97	9,00	9,07	10,09	10,10	10,16	10,14	10,15	10,18
2. Säästöpankit.....	-	-	9,83	-	-	9,74	-	-	10,68	-	-	10,65
3. Osuuspankit.....	-	-	9,71	-	-	9,71	-	-	10,66	-	-	10,64
4. Postipankki.....	9,02	9,01	9,02	9,01	9,00	8,97	10,02	10,01	10,01	10,00	10,01	10,09
5. Yhteensä.....	-	-	9,35	-	-	9,37	-	-	10,39	-	-	10,39
OTTOLAINAUKSEN PAINOTETUT KESKIKOROT												
1. Liikepankit.....	-	-	5,11	-	-	5,07	-	-	6,15	-	-	6,14
2. Säästöpankit.....	-	-	5,36	-	-	5,32	-	-	6,33	-	-	6,31
3. Osuuspankit.....	-	-	5,26	-	-	5,23	-	-	6,24	-	-	6,24
4. Postipankki.....	-	-	4,07	-	-	3,87	-	-	4,86	-	-	5,04
5. Yhteensä.....	-	-	5,09	-	-	5,03	-	-	6,06	-	-	6,08
KORKOERO: Yhteensä.....	-	-	4,26	-	-	4,34	-	-	4,33	-	-	4,31

II KOROT KOTIMAISILLA RAHOITUSMARKKINOILLA

II 9. Anto- ja ottolainauksen painotetut keskikorot periodin lopussa vuosina 1984 - 1985

	I	II	III	IV	V	VI	VII	VIII	IX	X	XI	XII
VUOSI: 1984												
ANTOLAINAUKSEN PAINOTETUT KESKIKOROT												
1. Liikepankit.....	10,30	10,36	10,38	10,42	10,43	10,48	10,48	10,49	10,54	10,52	10,60	10,67
2. Säästöpankit.....	-	-	10,63	-	-	10,63	-	-	10,73	-	-	10,79
3. Osuuspankit.....	-	-	10,63	-	-	10,65	-	-	10,65	-	-	10,67
4. Postipankki.....	10,04	10,09	10,13	10,22	10,13	10,17	10,20	10,26	10,36	10,31	10,31	10,37
5. Yhteensä.....	-	-	10,47	-	-	10,53	-	-	10,61	-	-	10,67
OTTOLAINAUKSEN PAINOTETUT KESKIKOROT												
1. Liikepankit.....	-	-	6,33	-	-	6,29	-	-	6,42	-	-	6,30
2. Säästöpankit.....	-	-	6,41	-	-	6,43	-	-	6,47	-	-	6,44
3. Osuuspankit.....	-	-	6,31	-	-	6,33	-	-	6,37	-	-	6,37
4. Postipankki.....	-	-	5,05	-	-	5,04	-	-	4,99	-	-	5,12
5. Yhteensä.....	-	-	6,19	-	-	6,18	-	-	6,24	-	-	6,21
KORKOERO: Yhteensä.....	-	-	4,28	-	-	4,35	-	-	4,37	-	-	4,46

	I	II	III	IV	V	VI	VII	VIII	IX	X	XI	XII
VUOSI: 1985												
ANTOLAINAUKSEN PAINOTETUT KESKIKOROT												
1. Liikepankit.....	10,69	10,30	10,36	10,38	10,37	10,37	10,40	10,43	10,42	10,43	10,40	10,37
2. Säästöpankit.....	10,78	10,31	10,33	10,34	10,39	10,40	10,42	10,43	10,47	10,48	10,49	10,48
3. Osuuspankit.....	10,66	10,21	10,21	10,24	10,23	10,24	10,25	10,26	10,28	10,30	10,30	10,30
4. Postipankki.....	10,37	9,90	9,93	9,96	10,00	10,00	10,03	10,05	10,07	10,12	10,18	10,22
5. Yhteensä.....	10,67	10,24	10,28	10,30	10,30	10,32	10,33	10,35	10,37	10,38	10,38	10,37
OTTOLAINAUKSEN PAINOTETUT KESKIKOROT												
1. Liikepankit.....	-	-	6,11	-	-	6,04	-	-	6,10	-	-	6,05
2. Säästöpankit.....	-	-	6,11	-	-	6,11	-	-	6,14	-	-	6,10
3. Osuuspankit.....	-	-	6,00	-	-	5,99	-	-	6,02	-	-	6,04
4. Postipankki.....	-	-	4,62	-	-	4,56	-	-	4,43	-	-	4,64
5. Yhteensä.....	-	-	5,90	-	-	5,86	-	-	5,87	-	-	5,89
KORKOERO: Yhteensä.....	-	-	4,38	-	-	4,46	-	-	4,50	-	-	4,48

II KOROT KOTIMAISILLA RAHOITUSMARKKINOILLA

II 9. Anto- ja ottolainauksen painotetut keskikorot periodin lopussa vuosina 1986 - 1987

	I	II	III	IV	V	VI	VII	VIII	IX	X	XI	XII
ANTOLAINAUKSEN PAINOTETUT KESKIKOROT												
1. Liikepankit.....	9,90	9,90	9,49	9,49	8,78	8,82	8,76	8,79	8,77	8,75	8,74	8,81
2. Säästöpankit.....	10,03	10,03	9,57	9,59	8,69	8,70	8,70	8,76	8,82	8,87	8,88	8,94
3. Osuuspankit.....	9,85	9,85	9,43	9,43	8,54	8,55	8,56	8,60	8,67	8,71	8,74	8,79
4. Postipankki.....	9,75	9,76	9,28	9,32	8,42	8,47	8,47	8,51	8,52	8,56	8,58	8,60
5. Yhteensä.....	9,91	9,91	9,47	9,48	8,67	8,69	8,67	8,71	8,74	8,75	8,76	8,81
OTTOLAINAUKSEN PAINOTETUT KESKIKOROT												
1. Liikepankit.....	-	-	5,31	-	-	4,36	-	-	4,56	-	-	4,46
2. Säästöpankit.....	-	-	5,23	-	-	4,33	-	-	4,44	-	-	4,51
3. Osuuspankit.....	-	-	5,16	-	-	4,25	-	-	4,32	-	-	4,37
4. Postipankki.....	-	-	3,70	-	-	3,09	-	-	3,08	-	-	3,32
5. Yhteensä.....	-	-	5,05	-	-	4,18	-	-	4,29	-	-	4,33
KORKOERO: Yhteensä.....	-	-	4,42	-	-	4,51	-	-	4,45	-	-	4,48

	I	II	III	IV	V	VI	VII	VIII	IX	X	XI	XII
ANTOLAINAUKSEN PAINOTETUT KESKIKOROT												
1. Liikepankit.....	8,81	8,80	8,84	8,86	8,87	8,91	8,93	8,94	8,95	-	-	-
2. Säästöpankit.....	8,95	8,99	9,03	9,07	9,11	9,16	9,21	9,21	-	-	-	-
3. Osuuspankit.....	8,83	8,88	8,93	8,98	9,02	9,06	9,14	9,14	-	-	-	-
4. Postipankki.....	8,65	8,66	8,69	8,71	8,73	8,74	8,74	8,76	8,78	-	-	-
5. Yhteensä.....	8,83	8,85	8,89	8,92	8,95	8,99	9,04	9,04	-	-	-	-
OTTOLAINAUKSEN PAINOTETUT KESKIKOROT												
1. Liikepankit.....	-	-	4,58	-	-	4,61	-	-	-	-	-	-
2. Säästöpankit.....	-	-	4,53	-	-	4,53	-	-	-	-	-	-
3. Osuuspankit.....	-	-	4,42	-	-	4,40	-	-	-	-	-	-
4. Postipankki.....	-	-	3,32	-	-	3,33	-	-	-	-	-	-
5. Yhteensä.....	-	-	4,39	-	-	4,39	-	-	-	-	-	-
KORKOERO: Yhteensä.....	-	-	4,50	-	-	4,60	-	-	-	-	-	-

VUOSI: 1987

VUOSI: 1986

II KOROT KOTIMAISILLA RAHOITUSMARKKINOILLA

II 10. Kotimaisen anto- ja ottolainauksen efektiiviset keskikorot vuosina 1975 - 1986

	1975	1976	1977	1978	1979	1980	1981	1982	1983	1984	1985	1986
Antolainauksen efektiivinen keskikorko (lainaus yleisölle), m.l. valtion varoista välitetyt luotot												
Liikepankit .....	10,06	9,95	9,81	8,91	9,00	10,75	11,39	10,47	10,20	11,22	10,82	8,98,
Säästöpankit .....	10,22	10,43	10,36	9,08	8,94	10,59	10,69	10,27	10,40	10,88	10,76	9,59
Osuuspankit .....	9,88	9,96	9,94	8,80	8,63	10,16	10,24	9,82	9,92	10,42	10,18	9,06
Postipankki .....	9,85	9,89	9,62	8,49	8,39	9,87	10,31	9,62	9,79	10,30	10,07	9,04
Yhteensä .....	10,04	10,05	9,93	8,87	8,83	10,48	10,85	10,18	10,14	10,87	10,60	9,13
Ottolainauksen efektiivinen keskikorko (lainaus yleisöltä)												
Liikepankit .....	5,12	5,10	4,94	3,93	3,93	5,39	5,71	5,31	5,40	6,24	6,21	4,78
Säästöpankit .....	5,85	5,79	5,59	4,18	4,09	5,74	5,85	5,40	5,54	6,09	5,89	4,76
Osuuspankit .....	5,66	5,63	5,35	4,00	3,86	5,44	5,57	5,21	5,42	5,99	5,74	4,62
Postipankki .....	4,03	3,97	3,75	2,82	2,93	4,27	4,31	4,13	4,22	4,72	4,49	3,44
Yhteensä .....	5,29	5,25	5,04	3,87	3,83	5,36	5,54	5,16	5,30	5,95	5,81	4,58
Anto- ja ottolainauksen efektiivinen korkoero												
Liikepankit .....	4,94	4,85	4,87	4,98	5,07	5,36	5,68	5,16	4,80	4,98	4,61	4,20
Säästöpankit .....	4,37	4,64	4,77	4,90	4,85	4,85	4,84	4,87	4,86	4,79	4,87	4,83
Osuuspankit .....	4,22	4,33	4,59	4,80	4,77	4,72	4,67	4,61	4,50	4,43	4,44	4,44
Postipankki .....	5,82	5,92	5,87	5,67	5,46	5,60	6,00	5,49	5,57	5,58	5,58	5,60
Yhteensä .....	4,75	4,80	4,89	5,00	5,00	5,12	5,31	5,02	4,84	4,92	4,79	4,55

II KOROT KOTIMAISILLA RAHOITUSMARKKINOILLA

II 11. Kotimaisen markkamääräisen anto- ja ottolainauksen efektiiviset keskkorot vuosina 1975 - 1986

	1975	1976	1977	1978	1979	1980	1981	1982	1983	1984	1985	1986
Antolainauksen efektiivinen keskkorko (lainaus yleisölle), p.l. valtion varoista välitetyt luotot												
Liikepankit	10,29	10,35	10,22	8,87	8,67	10,49	10,58	10,00	10,22	11,18	11,07	9,08
Säästöpankit	10,57	10,78	10,69	9,36	9,21	10,89	11,02	10,58	10,73	11,23	11,10	9,88
Osuuspankit	10,74	10,81	10,76	9,47	9,28	10,89	11,03	10,53	10,65	11,19	10,89	9,65
Postipankki	9,84	10,26	9,46	8,24	8,13	9,82	9,79	9,35	9,89	10,34	10,25	9,23
Yhteensä	10,37	10,52	10,33	9,03	8,88	10,59	10,69	10,19	10,41	11,10	10,95	9,42
Ottolainauksen efektiivinen keskkorko (lainaus yleisöltä)												
Liikepankit	5,12	5,13	5,39	3,77	3,69	5,21	5,39	4,99	5,24	5,83	5,72	4,55
Säästöpankit	5,85	5,79	5,59	4,18	4,09	5,74	5,85	5,40	5,54	6,09	5,89	4,76
Osuuspankit	5,66	5,63	5,35	4,00	3,86	5,44	5,57	5,21	5,41	5,97	5,73	4,62
Postipankki	4,03	3,97	3,74	2,76	2,77	4,10	4,17	3,94	4,14	4,58	4,36	3,30
Yhteensä	5,29	5,27	5,20	3,81	3,73	5,28	5,41	5,03	5,23	5,78	5,60	4,48
Anto- ja ottolainauksen efektiivinen korkoero												
Liikepankit	5,17	5,22	4,83	5,10	4,98	5,28	5,19	5,01	4,98	5,35	5,35	4,53
Säästöpankit	4,72	4,99	5,10	5,18	5,12	5,15	5,17	5,18	5,19	5,14	5,21	5,12
Osuuspankit	5,08	5,18	5,41	5,47	5,42	5,45	5,46	5,32	5,24	5,22	5,16	5,03
Postipankki	5,81	6,29	5,72	5,48	5,36	5,72	5,62	5,41	5,75	5,76	5,89	5,93
Yhteensä	5,08	5,25	5,13	5,22	5,15	5,31	5,28	5,16	5,18	5,32	5,35	4,94



II KOROT KOTIMAISILLA RAHOITUSMARKKINOILLA

II 13. Valtion antolainauksen lainakannat ja painotetut keskikorot vuosien 1980 - 1986 lopussa

	1980		1981		1982		1983		1984		1985		1986	
	Laina- kanta Milj. mk	Keski- korro %	Laina- kanta Milj. mk	Keski- korro %	Laina- kanta Milj. mk	Keski- korro %	Laina- kanta Milj. mk	Keski- korro %	Laina- kanta Milj. mk	Keski- korro %	Laina- kanta Milj. mk	Keski- korro %	Laina- kanta Milj. mk	Keski- korro %
1. Tulo- ja menoarvion varoista myönnettyt lainat Siitä:														
Opetus, tiede ja kulttuuri.	665.8	5.17	669.0	5.23	696.5	5.14	721.8	5.52	738.9	5.52	748.3	5.64	750.1	5.33
Asuminen ja ympäristö.....	14992.2	2.31	16612.2	3.30	18343.9	3.42	20104.4	3.70	21459.8	3.91	22745.9	3.91	23702.3	3.15
Maa- ja metsätalous.....	479.7	3.20	542.2	3.21	567.0	2.94	743.4	2.67	888.0	2.47	938.0	2.51	939.9	2.59
Teollisuus ja muut elinkeinot.....	2768.5	5.33	2980.7	5.55	3165.7	5.48	3351.3	5.97	3832.3	6.16	3920.5	6.01	4009.8	5.00
1. Yhteensä.....	18972.3	2.89	20851.2	3.69	22805.7	3.75	24945.9	4.03	26939.6	4.23	28369.3	4.20	29414.0	3.44
2. Maatilatalouden kehittä- misrahasto.....	2672.5	2.44	3152.2	2.61	3724.4	2.79	4363.8	2.88	4941.2	3.12	5518.4	3.22	6059.3	3.14
3. Valtion investointirahasto.	1346.4	9.06	1426.5	8.95	1600.7	8.78	1440.9	9.32	1486.0	9.91	1726.7	9.76	1929.5	8.91
YHTEENSÄ.....	22991.2	3.20	25429.9	3.85	28130.8	3.91	30750.6	4.11	33366.8	4.32	35614.4	4.32	37402.8	3.67
OSUUS KOKO VALTION LAINANANNOSTA % .....	98.5		98.7		99.0		98.6		98.7		98.8		98.4	

TALLETUSTILIEN KORKPROSENTTIEN VAIHTELUT

Muutoksen voimaantuminen päivä	Säästötalletukset	Käyttötilit	Irtisanomisehtoiset						Määräaikaiset				Indeksitilit		Korkeakorkoinen sijoitus		Korkeakorkoiset talletukset	Shekkitilit	Karttuvaluuttatallettiit					
			1 kk		2-3 kk		4-5 kk		6 kk		12 kk		24 kk		36 kk*)				A	B	Yksityshenkilöt <sup>2)</sup>	Yritykset <sup>3)</sup>	Markkamäärä	Val.määrä
			1	2	3	4	5	6	kk	kk	6	kk	6	kk	6	kk								
1. 4.1959	4,50	-	1,00	2,25	3,25	4,50	-	-	-	-	-	-	-	-	-	-	-	5,00	0	0	0,50			
1. 1.1961	4,50	-	1,00	2,25	3,25	4,50	-	-	-	-	-	-	-	-	-	-	-	5,00	0	0	0,50			
1. 6.1963	4,50	-	1,00	2,25	3,25	4,50	-	-	-	-	-	-	-	-	-	-	-	6,00	0	0				
1. 3.1964	4,50	4,50	1,00	2,25	3,25	4,50	-	-	-	-	-	-	-	-	-	-	-	6,00	0	0				
1. 4.1964	4,50	4,50	1,00	2,25	3,25	4,50	-	-	-	-	-	-	-	-	-	-	-	6,00	0	0				
1. 5.1964	4,50	4,50	1,00	2,25	3,25	4,50	-	-	-	-	-	-	-	-	-	-	-	6,00	0	0				
1. 6.1966	4,50	4,50	1,00	2,25	3,25	4,50	-	-	-	-	-	-	-	-	-	-	-	6,00	0	0				
21. 3.1968	4,50	4,50	1,00	2,25	3,25	4,50	-	-	-	-	-	-	-	-	-	-	-	6,00	0	0			4,50	
1. 3.1969	4,00	4,00	1,00	2,00	3,00	4,50	4,50	5,00	6,00	-	-	-	-	-	-	-	-	6,00	0	0			4,50	
1. 6.1971	5,00	5,00	2,00	3,00	4,00	5,50	5,50	6,00	7,00	-	-	-	-	-	-	-	-	6,00	0	0			4,00	
1. 1.1972	4,25	4,25	1,25	2,25	3,25	4,75	4,75	5,25	6,25	-	-	-	-	-	-	-	-	6,00	0	0			4,25	
1. 7.1973	5,75	5,75	2,75	3,75	4,75	6,25	6,25	6,75	7,75	-	-	-	-	-	-	-	-	6,00	0	0	1,50		5,75	
1. 1.1975	5,75	5,75	2,75	3,75	4,75	6,25	6,25	6,75	7,75	8,25	-	-	-	-	-	-	-	6,00	0	0	1,50		5,75	
1.10.1977	4,50	4,00	1,75	2,75	3,75	5,25	5,25	6,00	7,00	7,50	-	-	-	-	-	-	-	6,00	0	0			4,50	
17.10.1977	4,25	4,00	1,75	2,75	3,75	5,25	5,25	6,50	7,50	8,25	-	-	-	-	-	-	-	6,00	0	0			4,25	
1. 5.1978	3,25	3,00	0,75	1,75	2,75	4,25	4,25	5,50	6,50	7,25	-	-	-	-	-	-	-	6,00	0	0			3,25	
1.11.1979	4,25	4,25	1,75	2,75	3,75	5,50	5,50	7,00	8,25	9,00	-	-	-	-	-	-	-	6,00	0	0			4,25	
1. 2.1980	5,00	5,00	2,50	3,50	4,50	6,25	6,25	7,75	9,00	9,75	-	-	-	-	-	-	-	6,00	0	0	2,00		5,00	
21.12.1981	5,00	5,00	2,50	3,50	4,50	6,25	6,25	7,75	9,00	9,75	-	-	-	-	-	-	-	6,00	0	0	2,00		5,00	
1. 6.1982	4,25	4,25	1,75	2,75	3,75	5,50	5,50	7,00	8,25	9,00	-	-	-	-	-	-	-	6,00	0	0	1,25		4,25	
1. 7.1983	5,25	5,25	2,75	3,75	4,75	6,50	6,50	8,00	9,25	10,00	-	-	-	-	-	-	-	6,00	0	0	2,25		5,25	
1. 2.1985	4,75	4,75	2,25	3,25	4,25	6,00	6,00	7,50	8,75	-	-	-	-	-	-	-	-	11,50	-	-	1,75		4,75	
1. 1.1986	4,25	4,25	1,75	2,75	3,75	5,50	5,50	7,00	8,25	-	-	-	-	-	-	-	-	11,00	10,50	-	1,25		4,25	
1. 3.1986	3,75	3,75	1,25	2,25	3,25	5,00	5,00	6,50	7,75	-	-	-	-	-	-	-	-	10,50	10,00	-	0,75		3,75	
19. 5.1986	2,75	2,75	0,25	1,25	2,25	4,00	4,00	5,75	7,00	-	-	-	-	-	-	-	-	9,50	9,00	-	0		2,75	

\*) Palkkiotalletukset. Lisäksi valtion korkotuki: 1.1.1975 alkaen 0,75 %, 1.1.1978 alkaen 1,25 %.

Asuntosäästöpankkio talletukset 1.2.1981 alkaen: karttuvan talletustilin korko. Lisäksi pankin maksama lisäkorko 1,25 % ja valtion maksama lisäkorko ennen 1.1.1986 avatulla tilillä joko 1,75 % tai asuntosäästöpankkio 2.500 mk + jokaisesta alle 18-vuotiaasta, joka asuu samassa taloudessa 500 mk edellytyksin, että palkkio on tällöin suurempi ja 1.1.1986 jälkeen avatulla tilillä asuntosäästöpankkio.

- 1) 1.6.1986 alkaen.
- 2) 1.1.1985 alkaen, jolloin korko oli 11,50.
- 3) 14.10.1985 alkaen, jolloin korko oli 11,00.
- 4) 1.3.1970 alkaen. } Vaihtelee pankkikohtaisesti
- 5) 1.10.1972 alkaen. }

## I KOROT KANSAINVÄLISILLÄ RAHOITUSMARKKINOILLA

### I 1. Viralliset diskonttokorot vuosien 1960 - 1986 lopussa

Tässä taulukossa esitetään vuosien 1960 - 1986 lopussa voimassa olleet diskonttokorot 15 maasta.

Lähde: IMF, International Financial Statistics. Tarkemmat kuvaukset diskonttokoroista esitetään OECD:n julkaisussa: "OECD Financial Statistics: Methodological Supplement".

### I 2. Korot lyhytaikaisilla rahoitusmarkkinoilla vuosien 1960 - 1986 lopussa

Tässä taulukossa esitetään lyhytaikaisia korkoja 13 maassa vuosien 1960 - 1986 loppupuolella. Kaikki taulukossa olevat korot ovat OECD:n julkaisussa ns. rahamarkkinakorkoja. Taulukossa esitetään 8 maan kohdalla niiden lyhytaikaisten (noin 3 kuukautta) valtion vekseleiden myyntikorko joulukuussa. Italian kohdalla korko on laskettu 12 kuukauden valtion vekseleille vuosina 1960 - 1972, 6 kuukauden vekseleille vuosina 1973 - 1975 ja 3 kuukauden vekseleille vuodesta 1976 lähtien. Saksan liittotasavalan kohdalla on lyhytaikaisena korkona käytetty pankkien välisten 3 kuukauden lainojen korkoa. Ranskan kohdalla korko kuvaa yksityisiä vekseleitä vastaan myönnettyjen päivälouottojen korkoa vuosina 1960 - 1972 ja pankkien välisten 1 kuukauden luottojen korkoa vuodesta 1973 lähtien. Tanskan kohdalla korko kuvaa keskuspankin talletustodistusten korkoa vuosina 1960 - 1974 ja yksityisten pankkien diskonttokorkoa vuodesta 1975 lähtien. Sveitsin korko kuvaa yksityisten pankkien diskonttokorkoa. Taulukossa esitetään myös dollarimääräisten eurotalletusten korko.

Tarkemmat kuvaukset näistä koroista esitetään OECD:n julkaisussa "OECD Financial Statistics: Methodological Supplement".

### I 3. Valtion pitkäaikaisten obligaatioiden keskimääräinen korkotuotto vuosina 1960 - 1986

Taulukossa I 3. esitetään pitkäaikaisten valtion obligaatioiden keskimääräinen korkotuotto vuoden aikana. Obligaatioiden alkuperäinen juoksuaika on vähintään 10 vuotta. Vuosituotto on laskettu

kuukausittaisten tuottojen aritmeettisena keskiarvona. Puuttuvat tiedot taulukossa I 3. johtuvat siitä, ettei ko. maa ole ollut silloin vielä mukana IMF:n tilastoissa.

Lähde: IMF, International Financial Statistics.

## II KOROT KOTIMAISILLA RAHOITUSMARKKINOILLA

### II 1. Suomen Pankin peruskorko kuukauden lopussa

Suomen Pankin peruskorko (ennen vuotta 1974 diskonttokorko) on korko, johon muut korot sidotaan. Eduskunnan pankkivaltuusmiehet määräävät peruskoron Suomen Pankin johtokunnan esityksestä.

### II 2. Suomen Pankin päiväluottojen painotettu keskikorko kuukauden aikana

Taulukossa II 2. esitetään Suomen pankin myöntämien päiväluottojen painotettu keskikorko kuukauden aikana vuosina 1975 - 1987. Päiväluottomarkkinoiden kautta liikepankit ja Postipankki (vuoden 1987 alusta lähtien) voivat kunkin pankkipäivän lopussa lainata varoja Suomen Pankilta. Päiväluottojen koron määrää Suomen Pankin johtokunta. Vuosina 1975 - 1986 tämä korko kuvasi myös liikepankkien ja PSP:n Suomen pankkiin tekemien päivätalletusten korkoa.

### II 3. Suomen Pankin päivätalletusten painotettu keskikorko kuukauden aikana

Vuoden 1986 alussa Suomen Pankki eriytti päivätalletuskoron päiväluottojen korosta. Päivätalletuskoron määrää Suomen Pankin johtokunta. Taulukossa II 3. esitetty korko on liikepankkien ja PSP:n Suomen Pankkiin tekemien päivätalletusten painotettu keskikorko kuukauden aikana.

### II 4. Keskuspankkirahoituksen painotettu keskikorko kuukauden aikana

Keskuspankkirahoituksen painotettu keskikorko kuvaa koko keskuspankkirahoituksesta pankeille koituneita kustannuksia. Sitä laskettaessa on otettu keskuspankkiluotosta maksetun koron ohella huomioon päiväluottomarkkinoiden käytön liikepankeille ai-

heuttama nettokustannus sekä obligaatioiden termi-  
nikauppojen kurssiero.

II 5. Valtion obligaatioiden painotettu keskikorko periodin aikana

Taulussa esitetään kunakin ajanjaksona liikkeelle-  
laskettujen valtion obligaatioiden painotettu  
nimellinen keskikorko. Painoina on käytetty kuukau-  
den tai vuoden aikana myytyjen obligaatioiden mää-  
rää.

II 6. Muiden obligaatioiden painotettu keskikorko periodin aikana

Taulussa esitetään kunakin ajanjaksona liikkeelle-  
laskettujen muiden kuin valtion obligaatioiden  
painotettu nimellinen keskikorko. Painoina on  
käytetty ko. kuukauden tai vuoden aikana liikkeel-  
laskettujen obligaatioiden määrää.

II 7. Kaikkien obligaatioiden painotetut keskikorot periodin aikana

Taulukkoon II 7. on laskettu painotetut keskikorot  
kaikille obligaatioiden liikkeellelaskuille vuosina  
1960 - 1987. Vuosina 1960 - 1971 on painotettu  
keskikorko laskettu vain koko vuodelle. Vuosina  
1972 - 1987 on korko laskettu kuukausittain ja koko  
vuodelle. Painoina on valtion obligaatioiden kohdal-  
la käytetty kunakin ajanjaksona myytyjen obligaati-  
oiden määrää ja muiden kuin valtion obligaatioiden  
kohdalla kunakin ajanjaksona liikkeellelaskettujen  
obligaatioiden määrää.

II 8. Osakkeiden efektiivinen korkotuotto kuukauden aikana

Taulussa esitetään Helsingin Arvopaperipörssissä  
kunkin kuukauden aikana noteerattujen osakkeiden  
painotettu efektiivinen keskituotto. Vuoden 1974  
alusta keskituotto on saatu laskemalla osakkeiden  
efektiivisten tuottojen painotettu keskiarvo kunkin  
pörssiviikon viimeisenä päivänä. Painoina on  
käytetty yritysten osakepääomien markkina-arvoa  
edellisen vuoden syys-marraskuussa. Vuonna 1986  
painoina on käytetty pörssiyhtiöiden verotusarvoja.

II 9. Anto- ja ottolainauksen painotetut keskikorot  
periodin lopussa vuosina 1960 - 1986

Taulukon II 9. korot kuvaavat rahalaitosten anto- ja ottolainauksen korkorakennetta ajanjakson lopussa. Kaikki esitetyt anto- ja ottolainauskorot kuvaavat rahalaitosten antolainausta yleisölle ja ottolainausta yleisöltä. Korkotilastossa "yleisöön" katsotaan kuuluvaksi kaikki muut paitsi rahalaitokset ja valtio.

Antolainaukseen sisältyvät kotimaan rahan määräiset vekselit, shekki- ja postisiirtotililuotot sekä velkakirjalainat. Ottolainaus sisältää kotimaan rahan määräisen ottolainauksen yleisöltä. Rahalaitosten yhteenlasketut antolainauksen ja ottolainauksen painotetut keskikorot on saatu painottamalla pankkiryhmittäiset painotetut keskikorot vastaavilla markkamääräisillä, periodin lopun yleisön anto- ja ottolainauksen määrillä.

Tarkemmat kuvaukset anto- ja ottolainauskoroista on esitetty Tilastokeskuksen julkaisussa "RT 1987:20, KORKOTILASTO 1986".

Anto- ja ottolainauksen efektiiviset keskikorot  
vuosina 1975 - 1986 (taulukot II 10. ja II 11.)

Efektiiviset keskikorot on laskettu vertaamalla tilinpäätöstietojen korkotuottoja ja -kuluja kunkin vuoden keskimääräiseen anto- ja ottolainauskantaan. Keskiarvolaskelmissa ovat mukana seuraavat erät.

Kotimaisen anto- ja ottolainauksen efektiiviset keskikorot vuosittain

Antolainauksen efektiivinen keskikorko (lainaus yleisölle), m.l. valtion varoista välitetyt luotot. Laskelma sisältää kotimaisen markkamääräisen ja ulkomaan rahan määräisen antolainauksen yleisölle valtion varoista välitetyt lainat mukaan lukien.

Ottolainauksen efektiivinen keskikorko (lainaus yleisöltä).

Laskelma sisältää kotimaisen markkamääräisen ja ulkomaan rahan määräisen ottolainauksen yleisöltä.

Anto- ja ottolainauksen efektiivinen korkoero on edellisten keskikorkojen erotus.

Kotimaisen, markkamääräisen anto- ja ottolainauksen efektiiviset keskikorot vuosittain

Antolainauksen efektiivinen keskikorko, p.l. valtion varoista välitetyt luotot (lainaus yleisölle). Laskelmaan sisältyvät vain kotimaiset markkamääräiset luotot yleisölle ilman valtion varoista välitettyjä luottoja eli samat luotot kuin nimellisiä antolainauskorkoja kuvaavassa taulukossa (taulukko II 9.)

Ottolainauksen efektiivinen keskikorko (lainaus yleisöltä). Laskelma sisältää kotimaisen markkamääräisen ottolainauksen yleisöltä eli samat talletukset kuin nimellisiä ottolainauskorkoja kuvaavassa taulukossa (taulukko II 9.)

II 12. TEL-takaisinlainauksen korko vuosina 1962 - 1987

Taulukossa esitetään eläkevakuutusta harjoittavien laitosten TEL-takaisinlainauksen korko, joka määräytyy vakuutusmatemaattisin perustein ja jonka Sosiaali- ja terveysministeriö vahvistaa eläkevakuutuslaitosten esityksen pohjalta.

II 13. Valtion antolainauksen lainakannat ja painotetut keskikorot vuosien 1980 - 1986 lopussa

Taulukossa II 13. esitetään valtion lainanannon lainakannat ja niitä vastaavat painotetut keskikorot vuosien 1980 - 1986 lopussa. Tulo- ja menoarvion varoista myönnettyistä lainoista esitetään vain suurimmat toimialoittaiset kohderyhmät.