



Tilastotiedotus Statistisk rapport

ISSN 0355-2322

Tilastokeskus
Statistikcentralen
Central Statistical Office of Finland

1988

Tiedustelut - Förfrågningar

Päiväys - Datum

Sarja ja nro - Serie och nr

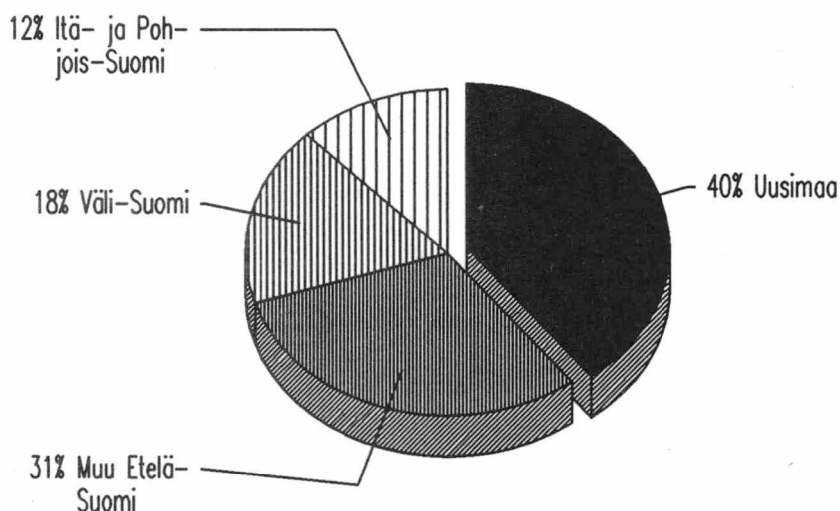
Matti Virkkunen
Pirkko Mäkelä
Puh.
Tel. (90) 58001

15.1.1988

RT 1988:6

**RAHOITUS
FINANSIERING**

LUOTTOKANTA LUOTONSAAJIEN ALUEEN MUKAAN VUONNA 1986



**ALUEELLINEN LUOTTOKANTATILASTO
DET REGIONALA KREDITBESTÅNDET
31.12.1986**

SISÄLLYSLUETTELO

Teksti

Johdanto

Luotonantokäsitteen kattavuus	I
Sovelletut luokitukset	I
Luottojen alueellisen kohdentamisen ongelmia .	II
Muita aluetietoja	III
Katsaus	III
Institutionaalisen sektoriluokituksen luotonantajaryhmittely	XIII

Taulukot

1. Luotonanto luotonantajan sektorin mukaan	2
2. Luotonanto yleisölle luotonsaajan sektorin ja läänin mukaan	
2.1. Luottokanta joulukuun lopussa	4
2.2. Luottokannan muutos edelliseen joulukuuhun verrattuna, %	4
2.3. Eri läänien %-osuudet luotonsaajasekto- reiden luotonkäytöstä	5
2.4. Luotonsaajasektoreiden %-osuus luoton- annosta lääneittäin	5
3. Luotonanto yrityksille ja elinkeinonharjoit- tajien kotitalouksille luotonsaajan toimialan ja läänin mukaan	
3.1. Luottokanta joulukuun lopussa	6
3.2. Luottokannan muutos edelliseen joulu- kuuhun verrattuna, %	7
3.3. Eri läänien %-osuudet luotonsaajatoimi- alojen luotonkäytöstä	8
3.4. Luotonsaajatoimialojen %-osuudet luoton- annosta lääneittäin	9
4. Luotonanto yleisölle luotonantajan sektorin ja luotonsaajan läänin mukaan	
4.1. Luottokanta joulukuun lopussa	10
4.2. Luottokannan muutos edelliseen joulu- kuuhun verrattuna, %	11
5. Luotonanto yleisölle luotonantajan sektorin sekä luotonsaajan sektorin ja läänin mukaan .	12
6. Luotonanto yrityksille ja elinkeinonharjoit- tajien kotitalouksille luotonantajan sektorin sekä luotonsaajan toimialan ja läänin mukaan.....	18
7. Asuntoluotot luotonantajan sektorin ja luotonsaajan läänin mukaan	
7.1. Luottokanta joulukuun lopussa	27
7.2. Luottokannan muutos edelliseen joulu- kuuhun verrattuna, %	28

INNEHÄLLSFÖRTECKNING

Text

Inledning

Kreditgivningsbegreppets täckning	I
Tillämpade klassificeringar	I
Problem vid uppgörande av den regionala statistiken över kreditbeståndet	II
Övriga regionala uppgifter	III
Översikt	III
Gruppering av kreditgivarna enligt den institutionella sektorindelningen	XIII

Tabeller

1. Kreditgivning efter kreditgivarsektor	2
2. Kreditgivning till allmänheten efter kredittagarsektor och län	
2.1. Kreditbeståndet i slutet av december ...	4
2.2. Kreditbeståndets förändring jämfört med december föregående år, %	4
2.3. De olika lärens %-andel av kredittagarnas krediter	5
2.4. Kredittagarsektorernas %-andel av kreditgivningen efter län	5
3. Kreditgivning till företag och till närings- idkares hushåll efter kredittagarens näringsgren och län	
3.1. Kreditbeståndet i slutet av december ...	6
3.2. Kreditbeståndets förändring jämfört med december föregående år, %	7
3.3. De olika lärens %-andel av kredit- tagarnas krediter	8
3.4. Kredittagarnas %-andel av kredit- givningen efter län	9
4. Kreditgivning till allmänheten efter kreditgivarsektor och län	
4.1. Kreditbeståndet i slutet av december ...	10
4.2. Kreditbeståndets förändring jämfört med december föregående år, %	11
5. Kreditgivning till allmänheten efter kredit- givarsektor och efter kredittagarsektor och län	12
6. Kreditgivning till företag och till närings- idkares hushåll efter kreditgivarsektor och efter kredittagarens näringsgren och län	18
7. Bostadskrediter efter kreditgivarsektor och efter län	
7.1. Kreditbeståndet i slutet av december ...	27
7.2. Kreditbeståndets förändring jämfört med december föregående år, %	28

JOHDANTO

Tilastokeskus julkaisee oheisena lopulliset tiedot rahoituslaitosten, valtion ja sosiaaliturvarahastojen luottokannan jakautumisesta luotonsaajalääneittäin vuoden 1986 lopussa.

LUOTONANTOKÄSITTEEN KATTAVUUS

Tilasto kattaa kotimaisen, kotimaan- ja ulkomaan rahan määräisen luotonannon yleisölle pois luetunä joukkovelkakirjalainat. Käsitteeseen "luotonanto yleisölle" sisältyvät yrityksille, kunnille, kuntainliitoille, voittoa tavoittelemattomille yhteisöille ja kotitalouksille myönnetyt luotot. Sen sijaan rahoituslaitosten keskinäinen luotonanto, valtiolle tai sosiaaliturvarahastoille myönnetyt luotot eivät sisälly yleisöluottoihin. Valtion kunnille välitettäväksi myöntämät luotot sisältyvät vasta siinä vaiheessa kun kunnat myöntävät ne edelleen.

Alueellisessa luottokantatilastossa ovat mukana seuraavat vaaderyhmät: shekki- ja postisiirtotili-luotot, vekselit, suorat velkakirjalainat, valtion varoista välitetyt lainat ja muut lainat. Tämän lisäksi sisältyvät varsinaiseen luottokantatilastoon joukkovelkakirjalainat, mutta ne eivät ole mukana alueellisessa luottokantatilastossa, koska niiden osalta lainan käyttölääniä ei suurelta osin lainkaan voida määritellä.

SOVELLETUT LUOKITUKSET

Luotonantajien luokitus

Alueellista luottokantatilastoa varten kerätään tiedot luotonantajilta yhtä aikaa varsinaisen luottokantatilaston kanssa¹⁾. Näissä tilastoissa esitetty luotonantajajoukko on sama. Myös luotonantajien luokitus, institutionaalinen sektori-luokitus²⁾ on sama kummassakin tilastossa. Sivulla XIII on esitetty luettelo eri luotonantajaryhmiin kuuluvista talousyksiköistä.

Luotonsaajien luokitus

Kuten muissakin Tilastokeskuksen julkaisemissa luottotilastoissa, perustuvat alueellisessa luottokantatilastossa tiedot luotonantajien omiin ilmoituksiin. Luotonantajat luokittelevat itse luottokantansa Tilastokeskuksen antamien luokitus-ohjeiden mukaan. Alueellisessa luottokantatilastossa käytetään seuraavia luokituksia: institutionaalinen sektoriluokitus (yleisökäsitteeseen kuuluvien luotonsaajien luotot), toimialaluokitus³⁾ (yritysten ja elinkeinonharjoittajien kotitalouksien luotot) sekä lääniluokitus.

- 1) Luottokantatilasto ilmestyy vuosittain Tilastokeskuksen Tilastotiedotus-sarjassa RT.
- 2) Ks. Institutionaalisten sektoreiden luokitus, Tilastokeskus, Käsikirjoja N:o 5, Helsinki 1984.
- 3) Ks. Toimialaluokitus (TOL) Tilastokeskus,

INLEDNING

Statistikcentralen publicerar de slutliga uppgifterna om fördelningen av finansieringsinrättningarnas, statens och socialskyddsfondernas kreditbestånd enligt kredittagarlän vid utgången av år 1986.

KREDITGIVNINGSBEGREPPETS TÄCKNING

Statistiken täcker den inhemska kreditgivningen till allmänheten i finska mark och i utländsk valuta exklusive masskuldebrevslånen. I begreppet "kreditgivning till allmänheten" ingår krediter som beviljats företag, kommuner och kommunalförbund, icke-vinstsyftande sammanslutningar och hushåll. Däremot ingår inte i krediter till allmänheten kreditgivningen mellan finansieringsinstituten, krediter som beviljats staten eller socialskyddsfonderna. Lån som staten beviljat kommunerna att förmedla vidare inkluderas först då kommunerna beviljar dem vidare.

Följande fordringsgrupper ingår i den regionala statistiken över kreditbeståndet: check- och postgirokrediter, växlar, direkta skuldebrevslån, lån förmedlade ur statens medel och övriga lån. Därtill ingår masskuldebrevslån i den egentliga statistiken över kreditbeståndet, medan de inte ingår i den regionala statistiken över kreditbeståndet, därför att det i de flesta fall inte går att fastställa lånens användningslän.

TILLÄMPADE KLASSIFICERINGAR

Klassificering av kreditgivarna

Uppgifterna för den regionala statistiken över kreditbeståndet insamlas samtidigt med uppgifterna för den egentliga statistiken över kreditbeståndet¹⁾. Kreditgivargrupperna är desamma i dessa båda statistiker. Även klassificeringen av kreditgivarna, den institutionella sektorindelningen²⁾, är densamma i båda statistikgrenarna. På sidan XIII finns en förteckning över de ekonomiska enheter som hör till de olika kreditgivargrupperna.

Klassificering av kredittagarna

Uppgifterna i den regionala statistiken över kreditbeståndet baserar sig på de uppgifter som kreditgivarna själva uppgivit, såsom även i den övriga kreditstatistiken som Statistikcentralen publicerar. Kreditgivarna grupperar själva sitt kreditbestånd enligt de klassificeringsanvisningar som Statistikcentralen givit. Följande klassificeringar tillämpas vid den regionala statistiken över kreditbeståndet: den institutionella sektorindelningen (krediter till kredittagare som hör till begreppet allmänhet), näringsgrenindelning³⁾ (företagens och näringsidkares hushålls krediter) samt länsindelning.

- 1) Statistiken över kreditbeståndet utkommer årligen i Statistikcentralens serie Statistisk rapport RT.
- 2) Se Den institutionella sektorindelningen, Statistikcentralen, Handböcker Nr 5, Helsingfors 1984.
- 3) Se Näringsgrenindelning (NI), Statistikcentralen, Handböcker, Nr 4, Helsingfors 1979.

Lääniluokituksen osalta on luotonantajille annettu seuraavanlaiset luokitusohjeet:

- Luotto tulee sijoittaa pääsääntöisesti luoton-saajan kotipaikan mukaiseen läänin. Mikäli luoton-saaja muuttaa läänistä toiseen, muuttuu myös tilastossa ko. lääni.
- Mikäli luoton-saajan kotipaikka ja varsinainen toiminta-alue ovat eri lääneissä, sijoitetaan kaikki luoton-saajan saamat luotot varsinaisen toiminta-alueen mukaan.
- Jos luoton-saajalla on varsinaista toimintaa useassa läänissä, tulee luotot sijoittaa siihen läänin, jonka alueella tapahtuvaa toimintaa rahoitetaan.
- Käyttöpääomaluotot yms. luotot, joita ei voida kohdistaa mihinkään tiettyyn kohteeseen, tulee sijoittaa suurimman toiminta-alueen mukaan.
- Opintolainat tulee sijoittaa sen läänin mukaan, missä opiskelija on henkikirjoitettuna ja koti-talouksien kesämökki- ja sijoituslainat koti-talouden kotipaikan mukaan.

Toimialaluokitus toteutetaan luottotilastoissa institutionaalisenä toimialaluokituksena eli luoton-saajien toimiala tulee merkitä kunkin luoton-saajan päätoimialan mukaan.

LUOTTOJEN ALUEELLISEN KOHDENTAMISEN ONGELMIA

Lääniluokitus

Lääniluokituksen soveltamisessa on alueellisen luottokantatilaston kohdalla seuraavanlaisia ongelmia:

- Niiden luoton-saajien osalta, joilla on toimintaa useassa läänissä, tulee luotot sijoittaa siihen läänin, jonka alueella tapahtuvaa toimintaa rahoitetaan. Kaikki tiedonantajat eivät kuitenkaan ole kyenneet noudattamaan annettua ohjetta, vaan ovat merkinneet luotot luoton-saajan virallisen kotipaikan (=pääkonttorin) mukaan.
- Osaa luotoista eivät tiedonantajat ole lainkaan kyenneet erittelemään lääneittäin. Nämä on merkitty erikseen sarakkeelle "erittelemättömät luotot".

- 1) Taulukoissa 2 A ja 2 B olevia prosenttisuhteita ei voi verrata suoraan edelliseen vuoteen.
- 2) Koska alueellisessa luottokannassa toimialaa 83 ei ole eritelty alatoimialoiksi, muutoksen vaikutusta edelliseen vuoteen verrattuna ei voida laskea.
- 3) Toimialatauluissa 3 A ja 3 B muutos- ja rakenneprosentit eivät toimialan 83 osalta ole enää vertailukelpoisia aiempiin vuosiin nähden.

För länsindelningen har kreditgivarna fått följande klassificeringsanvisningar:

- Krediten placeras huvudsakligen i det län där kredittagarens hemort finns. Om kredittagaren flyttar till ett annat län ändras även länet i statistiken.
- Om kredittagarens hemort och det egentliga verksamhetsområdet är i olika län, placeras alla krediter som kredittagaren fått enligt det egentliga verksamhetsområdet.
- Om kredittagaren bedriver verksamhet i flera län skall krediterna placeras i det län där den verksamhet som finansieras bedrivs.
- Driftskapitalkrediter o.dyl. krediter som inte kan hänföras till något speciellt objekt skall placeras enligt det största användningsområdet.
- Studielån skall placeras i det län där den studerande är mantalsskriven, och hushållens sommarstuge- och placeringslån enligt hushållens hemort.

Näringsgrensindelning anges i kreditstatistiken enligt den institutionella näringsgrensindelningen, dvs. kredittagarens näringsgren skall antecknas enligt kredittagarens huvudnäringsgren.

PROBLEMEN VID UPPGÖRANDE AV DEN REGIONALA STATISTIKEN ÖVER KREDITERNA

Länsindelning

Följande problem har förekommit vid tillämpningen av länsindelningen i den regionala statistiken över kreditbeståndet:

- För de kredittagare som bedriver verksamhet i flera län skall krediterna placeras i det län där den verksamhet som finansieras bedrivs. Alla uppgiftsgivare har dock inte kunnat följa anvisningen utan har antecknat krediterna enligt kredittagarens officiella hemort (=huvudkontor).
- En del av krediterna har kreditgivarna inte alls kunnat specificera enligt län. Dessa har antecknats i kolumnen "ospecificerade krediter".

- 1) De procentuella uppgifterna i tabellerna 2 A och 2 B kan inte direkt jämföras med föregående år.
- 2) Då näringsgren 83 i det regionala kreditbeståndet inte indelats i undernäringsgrenar, kan inte inverkan av ändringen jämfört med året förut räknas ut.
- 3) I näringsgrenstabellerna 3 A och 3 B är ändrings- och fördelningsprocenterna i näringsgren 83 inte längre jämförbara med tidigare år.

Toimialaluokitus

Monitoimialaisten yritysten osalta luotonsaajan toimialaksi tulee luottotilastoissa merkitä luotonsaajan päätoimiala riippumatta siitä, mitä toimintaa on varsinaisesti rahoitettu. Tästä aiheutuu tulkintavaikeuksia alueelliseen luottokantatilastoon, sillä joissakin tapauksissa on luotonsaajalle jouduttu merkitsemään toimiala, jonka mukaista toimintaa ei luotonsaaja kyseisessä läänissä lainkaan harjoita.

MUITA ALUETIETOJA

Talletuspankkien (pl. Postipankki) henkilökunnan lukumääristä, niiden maksamista palkoista ja palkkioista sekä niiden aineellisen käyttö- ja sijoitusomaisuuden ostoista ja myyneistä sekä talletuksista julkaistaan lääneittäisiä tietoja Pankkien vuositilastossa SVT-sarja VII C.

Tilastokeskus julkaisee myös tilastoa valtion tulojen ja menojen lääneittäisestä jakautumisesta (Tilastotiedotus, JT-sarja).

MERKKIEN SELITYKSET

Julkaisussa on käytetty seuraavia lyhenteitä:

0.0 = tieto on pienempi kuin puolet käytetystä yksiköstä

M% = muutos edellisestä vuodesta %

R% = luoton prosenttiosuus koko luotonannosta

X = muutosprosentti on suurempi kuin 999.9

KATSAUS

Katsauksessa tarkastellaan luottokannan alueellista jakautumaa siten, että maa on jaettu neljään alueeseen. Nämä ovat Uusimaa (Uudenmaan lääni), muu Etelä-Suomi (Turun ja Porin lääni, Ahvenanmaa, Hämeen ja Kymen läänit), Väli-Suomi (Mikkelin, Kuopion, Keski-Suomen ja Vaasan läänit) sekä Itä- ja Pohjois-Suomi (Pohjois-KARJALAN, Oulun ja Lapin läänit). Lisäksi "Koko maa" -summalukuihin sisältyy erittelemättömiä luottoja, joita ei ole voitu kohdentaa lääneihin. Näin ollen summarivit eivät asetelmissa täsmää.

Asetelmat

Asetelmassa 1 A on esitetty luotonantajasektorien yleisöluottojen jakautuminen eri alueille, alueittaisen luottokannan rakenne luotonantajittain sekä luottokannan muutokset edellisen vuoden loppuun verrattuna. Asetelmassa 1 B on esitetty luottokannan rakenneprosentit alueittain vuosina 1984 - 1986.

Näringsgrensindelning

Företag som verkar inom många branscher antecknar i kreditstatistiken kredittagarens huvudbransch oberoende av vilken verksamhet som i verkligheten har finansierats. Härav följer att det uppstår tolkningssvårigheter i förhållande till den regionala statistiken över kreditbeståndet då man i vissa fall för kredittagaren antecknat en näringsgren som kredittagaren inte idkar i det län det här är frågan om.

ÖVRIGA REGIONALA UPPGIFTER

I Bankernas årsstatistik, serien FOS VII C, publiceras uppgifter länsvis om antalet anställda vid depositionsbankerna (exkl. Postbanken), löner och arvoden och köp och försäljning av materiella anläggnings- och investeringstillgångar samt depositioner.

Statistikcentralen publicerar även statistik över fördelningen av statens inkomster och utgifter länsvis (Statistisk rapport, JT-serien).

SYMBOLER

Följande symboler har använts i publikationen:

0.0 = uppgiften mindre än hälften av den använda enheten

M% = ändring från föregående år %

R% = kreditens procentuella andel av den totala kreditgivningen

X = förändringsprocenten större än 999.9

ÖVERSIKT

Landet har indelats i fyra områden vid uppgörandet av det regionala kreditbeståndet. Dessa områden är Nyland (Nylands län), Övriga Södra Finland (Åbo- och Björneborgs län, Åland, Tavastehus och Kymmene län) Mellersta Finland (S:t Michels, Kuopio, Mellersta Finlands och Vasa län) samt Östra och Norra Finland (Norra Karelen, Uleåborgs och Lapplands län). I summan för "Hela landet" ingår dessutom sådana ospecificerade krediter som inte har kunnat allokeras till länen. Tablåernas summerader stämmer av denna anledning inte.

Tablåer

I tablå 1 A framläggs kreditgivarsektorernas krediter till allmänheten fördelade enligt region det regionala kreditbeståndets struktur enligt kreditgivare samt ändringar i kreditbeståndet jämfört med kreditbeståndet vid utgången av föregående år. I tablå 1 B framläggs kreditbeståndets fördelningsprocenter efter region under åren 1984 - 1986.

ASELMA 1A. LUJTTOKANTA LUOTONTAJIEN SEKTÖIN JA LUOTONSAAJIEJEN ALUEEN MUKAAN. LUOTOKANNAN RAKENNE JA MUUTOKSET EDELLISEN VUODEN LUPPUUN VERRATTUNA.

TABLA 1A. KREDITBESTÄNDET ENLIGT KREDITIVARSEKTOR OCH KREDITTÄGARKATEGORIN. KREDITBESTÄNDETS STRUKTUR OCH ÄNDRINGAR JÄMFÖRT MED UTGÅNGEN AV FÖREGÅENDE ÅR.

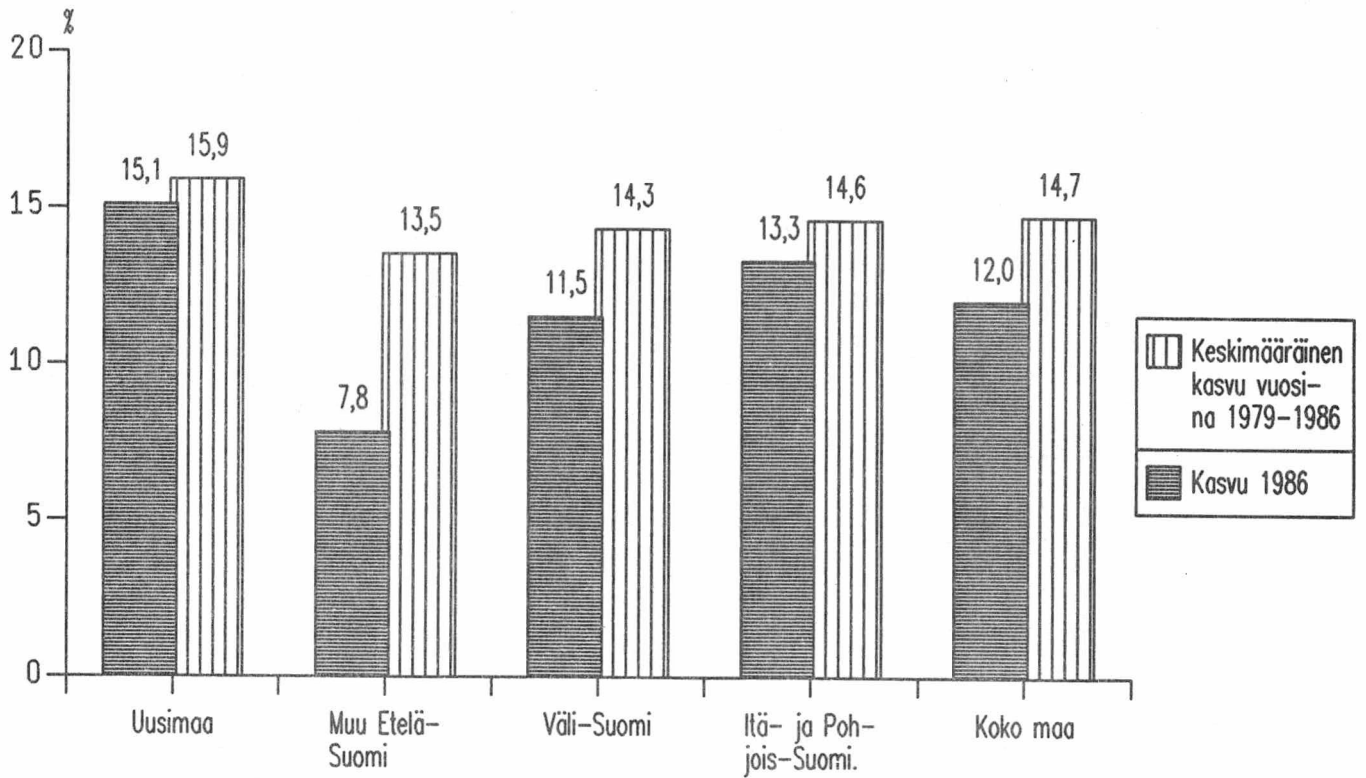
LUOTONTAJAJASEKTORI - KREDITIVARSEKTOR:	LUOTONSAAJIEN ALUEET - KREDITTÄGARENS REGION :		UUSIMAA NYLAND		MUU ETELÄ- SUOMI ÖVRIGA SÖDRA FINLAND		VÄLI-SUOMI MELLERSTA FINLAND		ITÄ-JA POH- JOIS-SUOMI ÖSTRA OCH NORRA FINLAND		KOKO MAA YHTEENSÄ HELA LANDET		
	MMK	RZ	MMK	RZ	MMK	RZ	MMK	RZ	MMK	RZ	MMK	RZ	
2-3 RAHOITUSLAITOKSET, VALTIO JA SOSIAALITURVARAHASTOT, YHTEENSÄ FINANSIERINGSINSTITUT, STATEN OCH SOCIALSKYDSFONDEN, SUMMA	131844	100,0	101911	100,0	7+8	59366	100,0	11,5	43622	100,0	13,3	335293	100,0
2 RAHOITUSLAITOKSET - FINANSIERINGSINSTITUT	125677	95,3	93084	91,3	8+3	52280	88,1	12,5	36225	85,2	15,0	307207	91,6
21 SUOMEN PANKKI - FINLANDS BANK	2192	1,7	1498	1,5	-31+8	741	1,2	-31,8	359	-0,9	37,0	4791	1,4
221 LIIKEPANKIT - AFFÄRSBANKER	44249	33,6	23712	23,3	2+6	10430	17,6	11,2	6774	16,7	11,8	85171	25,4
222 SÄÄSTOPANKIT - SPARBANKER	8594	6,5	17848	17,5	13+1	10595	17,8	13,2	5176	12,7	17,3	42213	12,6
223 OSUUSPANKIT - ANDELSBANKER	6474	4,9	14738	14,5	13+4	11748	19,8	12,8	7795	19,2	13,8	40756	12,2
23 POSTIPANKKI - POSTBANKEN	9746	7,4	5166	5,1	14+8	3046	5,1	14,5	3995	9,8	14,4	21979	6,5
24 VAKUUTUSLAITOKSET - FÖRSÄKRINGSANSTÄLTER	37377	28,3	18446	18,1	3+6	7425	12,5	5,4	5483	13,5	6,9	68727	20,5
25 MUUT RAHOITUSLAITOKSET: YKSITYISET - ÖVRIGA FINANSIERINGSINSTITUT: PRIVATA	11276	8,6	9402	9,2	25+8	6184	10,4	35,8	3135	7,7	35+5	31512	9,4
26 MUUT RAHOITUSLAITOKSET: JULKISET ÖVRIGA FINANSIERINGSINSTITUT: OFFENTLIGA	5249	4,0	2198	2,2	9+8	2111	3,6	6,5	1904	4,7	20,7	11462	3,4
27 ULKOMAILAISTEN RAHOITUSLAITOKSET - UTLÄNDSKA FINANSIERINGSINSTITUT	520	0,4	74	0,1	-18+7	-	-	-103,0	2	0,0	-94,3	596	0,2
3 JULKISYHTEISET - OFFENTLIGA SAMMANSLUTNINGAR	6167	4,7	8827	8,7	2+9	7085	11,9	4,8	5907	14,8	4,7	28086	8,4

Asetelma 1 B. Luottokannan rakenne luotonantajasektoreittain vuosina 1984 - 1986

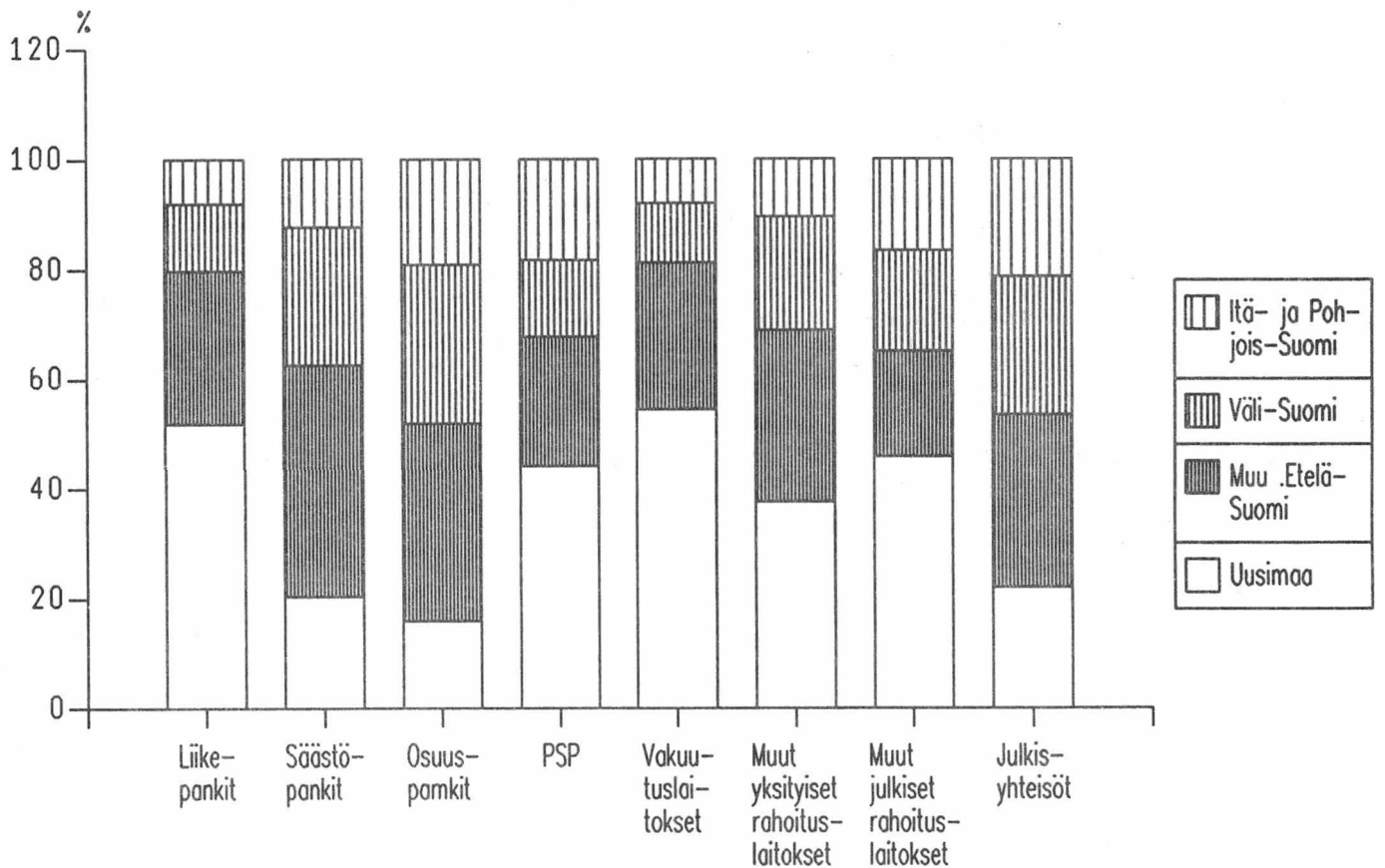
Tablå 1 B. Kreditbeståndets struktur enligt kreditgivarsektor åren 1984 - 1986

Luotonantajasektori Kreditgivarsektor	Luotonsaajien alueet	Uusimaa Nyland	Muu Etelä- Suomi Övriga Södra Finland	Väli-Suomi Mellersta Finland	Itä- ja Pohjois- Suomi Östra och Norra Finland	Koko maa Yhteensä
	Kredittagarens regioner:	R. % -84 -85 -86	R. % -84 -85 -86	R. % -84 -85 -86	R. % -84 -85 -86	Hela landet R. % -84 -85 -86
Rahoituslaitokset, valtio ja sosiaaliturvarahastot yhteensä - Finansieringsinstitut, staten och socialskyddsfonder, summa		37,0 38,2 39,3	32,2 31,6 30,4	18,3 17,8 17,7	12,3 12,0 12,1	100,0
2 Rahoituslaitokset - Finansieringsinstitut		38,7 39,9 40,9	32,2 31,5 30,3	17,5 17,1 17,0	11,3 11,0 11,3	100,0
21 Suomen Pankki Finlands Bank		28,0 23,0 45,8	45,6 47,7 31,3	20,8 23,6 15,5	5,5 5,7 7,5	100,0
221 Liikepankit - Affärsbanker		47,5 51,0 52,0	30,3 29,4 27,8	13,7 11,9 12,2	8,4 7,7 8,0	100,0
222 Säästöpankit- Sparbanker		20,3 20,0 20,4	42,6 42,7 42,3	25,2 25,3 25,1	11,9 11,9 12,3	100,0
223 Osuuspankit- Andelsbanker		15,0 15,3 15,9	36,4 36,4 36,2	29,1 29,1 28,8	19,5 19,2 19,1	100,0
23 Postipankki- Postbanken		41,9 42,2 44,3	25,2 24,4 23,5	14,5 14,4 13,9	18,2 18,9 18,2	100,0
24 Vakuutuslaitokset- Försäkringsanstalter		50,5 51,8 54,4	29,9 28,6 26,8	11,4 11,3 10,8	8,1 8,2 8,0	100,0
25 Muut rahoituslaitokset: yksityiset - Övriga finansieringsinstitut: privata		37,3 36,3 35,8	31,3 30,5 29,8	19,1 18,6 19,6	9,7 9,4 9,9	100,0
26 Muut rahoituslaitokset: julkiset - Övriga finansieringsinstitut: offentliga		51,1 48,8 45,8	18,5 18,4 19,2	16,6 18,2 18,4	13,8 14,5 16,6	100,0
27 Ulkomaalaisten rahoituslaitokset - utländska finansieringsinstitut		64,2 73,5 87,2	26,8 16,2 12,4	- 1,6 -	9,1 6,2 0,3	100,0
3 Julkisyhteisöt - Offent- liga sammanslutningar		20,9 21,6 22,0	32,4 31,9 31,4	25,4 25,1 25,2	21,3 21,3 21,4	100,0

LUOTTOKANNAN KASVU LUOTONSAAJIEN ALUEEN MUKAAN VUOSINA 1979 - 1986



LUOTTOKANNAN ALUERAKENNE LUOTONANTAJASEKTOREITTAIN VUONNA 1986



Asetelmassa 1 A kuvataan luottokannan rakennetta ja kehitystä alueittain vuonna 1986. Koko luottokannasta oli Uudenmaan osuus lähes 40 %, Muun Etelä-Suomen osuus noin 31 % ja Itä- ja Pohjois-Suomen osuus vain 12 % vuoden 1986 lopussa.

Keskimäärin luotot kasvoivat 12 % vuonna 1986. Keskimääräistä nopeammin eli runsaat 15 % kasvoi luotonanto Uudellemaalle sekä Itä- ja Pohjois-Suomeen, missä luotot kasvoivat runsaat 13 %. Kaikkein hitaimmin eli alle 8 prosenttia kasvoivat Muun Etelä-Suomen alueelle suunnatut luotot. Liikepankkien tälle alueelle myöntämät luotot kasvoivat vain vajaat 3 % vuonna 1986.

Tablå 1 A visar kreditbeståndets struktur och utveckling enligt region år 1986. Nylands andel var närmare 40 % av hela kreditbeståndet. Andelen för Övriga Södra Finland var ungefär 31 % och andelen för Östra och Norra Finland bara 12 % i slutet av år 1986.

Krediterna ökade med i genomsnitt 12 % år 1986. Snabbare än genomsnittet, med drygt 15 %, ökade kreditgivningen i Nyland och i Östra och Norra Finland, där med drygt 13 %. Långsammast eller med mindre än 8 procent ökade krediterna till Övriga Södra Finland. De krediter som affärsbankerna beviljade för detta område ökade med bara knappt 3 % år 1986.

Asetelma 1 C. Väkiluvun ja luottokannan jakautuminen alueittain 31.12.1986

Tablå 1. C Befolkningens och kreditbeståndets fördelning enligt region 31.12.1986

	Uusimaa Nyland	Muu Etelä- Suomi Övriga Södra Finland	Väli-Suomi Mellersta Finland	Itä- ja Pohjois-Suomi Östra och Norra Finland	Koko maa Hela landet
Väkiluku Befolkningen	24,4	35,7	23,5	16,4	100,0
Luottokanta Kreditbeståndet					
Rahoituslaitokset Finansierings- institut	40,9	30,3	17,0	11,3	100,0
Julkisyhteisöt Offentliga sammanslutningar	22,0	31,4	25,2	21,4	100,0
Yhteensä Inalles	39,3	30,4	17,7	12,1	100,0

Asetelmassa 1 C on esitetty väkiluvun ja luottokannan jakautuminen alueittain vuoden 1986 lopussa. Uudenmaan läänin osuus luottokannasta on 15 prosenttiyksikköä suurempi kuin Uudenmaan osuus väkiluvusta. Kaikkien muiden alueiden osuus luottokannasta on pienempi kuin niiden väestöosuus.

Julkisyhteisöjen myöntämät luotot ovat jakaantuneet huomattavasti tasaisemmin väkiluvun mukaisesti alueittain kuin rahoituslaitosten myöntämät luotot. Uudellamaalla ja muualla Etelä-Suomessa julkisyhteisöjen myöntämien luottojen osuus on pienempi kuin sen väkilukuosuus.

Asetelmassa 2 A tarkastellaan, miten luotot ovat jakautuneet eri alueille luotonsaajasektoreittain. Yritykset ovat suurin luotonsaajaryhmä koko maassa. Kaikista yritysluotoista on Uudenmaan osuus noin 51 %. Yritysluottojen osuus kaikista luotoista on Uudellamaalla noin 2/3, muualla Etelä-Suomessa noin 47 % ja muilla alueilla hieman yli kolmannes. Kotitalouksien, yritysten ja kuntien luotot ovat lisääntyneet eniten Uudellamaalla.

Asetelmassa 2 B on esitetty luotonannon jakautuma eri alueille kunkin luotonsaajasektorin osalta vuosina 1984 - 1986.

I tablå 1 C anges befolkningens och kreditbeståndets fördelning enligt region i slutet av år 1986. Nylands läns andel av kreditbeståndet är 15 procentenheter större än Nylands andel av befolkningen. De övriga regionernas andel av kreditbeståndet är mindre än deras befolkningsandel.

Krediter beviljade av offentliga sammanslutningar fördelas mycket jämnare efter folkmängd och region än krediter beviljade av finansieringsinstitutet. I Nyland och i övriga Södra Finland är de krediter som beviljats av offentliga sammanslutningar mindre än befolkningsandelen.

I tablå 2 A visas hur krediterna fördelas på olika områden efter kredittagarsektor. Företagen är den största kredittagargruppen i hela landet. Nylands andel var omkring 51 % av alla företagskrediter. Företagskrediterna svarar för ca 2/3 av alla krediter i Nyland, i Övriga Södra Finland för ca 47 % och inom de övriga regionerna för något över en tredjedel Hushållens, företagens och kommunernas krediter har ökat mest i Nyland.

I tablå 2 B presenteras kreditgivningen fördelad på olika områden enligt varje kredittagarsektor åren 1984 - 1986.

ASETELMA 2A. LUOTTOKANTA LUUTONSAAJIEN SEKTORIN JA ALUEEN
 MUKAAN. LUOTTOKANNAN RAKENNE ALUEITTAIN JA MUUTOKSET EDELLISEN
 VUODEN LOPPUUN VERRATTUNA.

ASETELMA 2A. KREDITBESTÄNDET ENLIGT KREDITGIVARSEKTOR OCH REGION.
 KREDITBESTÄNDETS STRUKTUR ENLIGT REGION OCH ÄNDRING JÄMFÖRT MED
 UTGÅNGEN AV FÖREGÅENDE ÅR.

LUUTONSAAJASEKTORI - KREDITTAGARSEKTOR:	LUUTONSAAJIEN ALUEET - KREDITTAGARENS REGION :		UUSIMAA NYLAND		MUU ETELÄ- SUOMI ÖVRIGA SÖDRA FINLAND		VÄLI-SUOMI MELLERSTA FINLAND		ITÄ-JA POH- JOIS-SUOMI ÖSTRA OCH NORRA FINLAND		KOKO MAA YHTEENSÄ HELA LANDET	
	MHK	RZ	MHK	RZ	MHK	RZ	MHK	RZ	MHK	RZ	MHK	RZ
1 - 5 KAIKKIAAN - INALLES	131844	100,0	101911	100,0	59366	100,0	40022	100,0	335293	100,0	12,0	
1 YRITYKSET - FÖRETAG	90267	68,5	48285	47,4	21951	36,8	15369	37,8	176870	52,5	11,8	
32 KUNNAT, KUNTAINTIITOT - KOMMUNER, KOMMUNALFÖRB.	1663	1,3	4065	4,0	3310	5,6	2237	5,5	11275	3,4	12,3	
4 VOITTOA TAVOITTELENTOMAT YHTEISÖT - ICKE VINSTSYFTANDE SAMFUND	10067	7,6	7575	7,4	4308	7,3	3375	8,3	25325	7,6	6,8	
5 KOTITALOUDET - HUSHÅLL	29847	22,6	41986	41,2	29897	50,4	19641	48,4	122827	36,6	13,3	
51 ELIINK-HARJ-KOTITALOUDET - NÄRINGSIDK. HUSHÅLL	2975	2,3	10421	10,2	10210	17,2	5746	14,1	29450	8,8	10,2	
54-59 MUUT KOTITALOUDET - ÖVRIGA HUSHÅLL	26872	20,4	31565	31,0	19687	33,2	13895	34,2	93377	27,8	14,7	

Asetelma 2 B. Luottokannan rakenne luotonsaajasektoreittain vuosina 1984 - 1986

Tablå 2 B. Kreditbeståndets struktur enligt kredittagarsektor åren 1984-1986

Luotonsaajasektori Kredittagarsektor	Luotonsaajien alueet	Uusimaa Nyland	Muu Etelä- Suomi		Väli-Suomi Mellersta Finland		Itä- ja Pohjois- Suomi		Koko maa Yhteensä					
			Övriga Södra Finland	R % -84 -85 -86	Östra och Norra Finland	R % -84 -85 -86	Östra och Norra Finland	R % -84 -85 -86		Hela landet R % -84 -85 -86				
Yritykset - Företag		46,6	49,5	51,3	30,6	29,5	27,5	13,6	12,4	12,4	9,2	8,5	8,7	100,0
32 Kunnat ja kuntainliitot - Kommuner och kommunalförbund		14,2	14,4	14,7	36,8	36,5	36,1	30,1	30,2	29,4	18,9	19,0	19,8	100,0
4 Voittoja tavoittelemattomat yhteisöt - Icke vinstsyftande samfund		38,1	39,9	39,8	30,2	30,4	29,9	18,6	16,7	17,0	13,1	13,0	13,3	100,0
5 Kotitaloudet - Hushåll		23,7	23,8	24,3	34,5	34,4	34,2	24,8	24,7	24,3	16,5	16,2	16,0	100,0
51 Elinkeinonharjoittajien kotitaloudet - Närings- idkares hushåll		10,2	10,0	10,1	35,6	35,8	35,4	34,2	34,4	34,7	19,5	19,3	19,5	100,0
54-Muut kotitaloudet - 59 Övriga hushåll		28,2	28,3	28,8	34,1	33,9	33,8	21,6	21,5	21,1	15,5	15,1	14,9	100,0
Kaikkiaan - Inalles		37,0	38,2	39,3	32,2	31,6	30,4	18,3	17,8	17,7	12,3	12,0	12,1	100,0

Asetelmassa 3 A tarkastellaan yrityksille ja elinkeinonharjoittajien kotitalouksille myönnettyjen luottojen jakautumista toimialoittain.

Kaikista yritystoimintaan myönnettyistä luotoista oli Uudenmaan osuus runsaat 45 %, Muun Etelä-Suomen osuus noin 29 % ja Itä- ja Pohjois-Suomen osuus vain runsaat 10 %. Teollisuuden osuus yritystoiminnan luotoista oli suurin Muun Etelä-Suomen alueella eli 50 % ja pienin Väli-Suomen alueella eli noin 34 %.

Yritystoimintaan myönnettyt luotot kasvoivat koko maassa keskimäärin 11,5 % vuonna 1986. Nopeinta näiden luottojen kasvu oli Uudellamaalla, missä ne kasvoivat lähes 16 %. Myöskin Itä- ja Pohjois-Suomessa yritystoimintaan myönnettyjen luottojen kasvu oli selvästi yli maan keskitason. Vähiten eli noin 5 % yritystoiminnan luotot kasvoivat Muun Etelä-Suomen alueella vuonna 1986.

I tablå 3 A granskas fördelningen av krediter som beviljats företag och näringsidkares hushåll enligt näringsgren.

Nylands andel var drygt 45 % av samtliga krediter som beviljats för företagsverksamhet, andelen för Övriga Södra Finland cirka 29 % och andelen för Östra och Norra Finland endast drygt 10 %. Industrins andel av krediterna för företagsverksamhet var störst i Övriga Södra Finland, dvs. 50 % och minst i Mellersta Finland, dvs. ungefär 34 %.

De krediter som beviljats för företagsverksamhet ökade med i genomsnitt 11,5 % i hela landet år 1986. Snabbast ökade dessa krediter i Nyland, med närmare 16 %. Också i Östra och Norra Finland var ökningen av krediter för företagsverksamhet klart större än det genomsnittliga i landet. Minst eller med cirka 5 % ökade krediterna i Övriga Södra Finland år 1986.

ASETELMA 3A. LUOTONANTU YRITYKSILLE JA ELINKEINOHARJOITTAJIEN KREDITTIVARASIAKSEN ALUEITTAIN SEKÄ MUUTOS
KREDITTIVARASIAKSEN STRUKTUURIN ENLITIG REGION SAMT ÄNDRING JÄMFÖRT MED
UTGÅNGEN AV FÖREGÅENDE ÅR.

LUOTONANTAJASEKTORI - KREDITTIVARASEKTORER	LUOTONSAAJIEN ALUEET - KREDITTAGARENS REGION :		UUSIMAA NYLAND		MUI ETELÄ- SUOMI ÖVRIGA SÖDRA FINLAND		VÄLI-SUOMI MELLERSTA FINLAND		ITÄ-JA PÖH- JOIS-SUOMI ÖSTRA OCH NORRA FINLAND		KOKO MAA YHTEENSKA HELA LANDET	
	MMK	R%	MMK	R%	MMK	R%	MMK	R%	MMK	R%	MMK	R%
2-3 RAHITUUSLAITOKSET, VALTIO JA SUSTAAITUVARASTOT, YHTEENSKA FINANSIERINGSINSTITUT, STATEN OCH SOCIALSKYDDSENDER, SUMMA	93242	100,0	15,8	4,9	58705	100,0	32061	100,0	21115	100,0	205320	100,0
0 ENITTELYKÄTÖN ELINK. TUOM. JUIFFE. NÄRINGSVERKS. 1 MAA- JA METSÄK. KALATALOUS, METSÄSTYS - 2 JÄRÖBRUK, SKUGBRUK, FISKE OCH JAKT 3 KÄIVOS-JA MUU KÄIV. TOIM., -BRYTN.-AV MINERAL.-PROD. 4 TEOLLISUUS - TILLVERKNING 5 SÄHKÖ-KAASU-VESTIHOULTO - EL-GAS-VATTENFÖRSÖKJN. 6 RAKENNUSTOIMINTA - BYGGNAUSVERKSAMHET 7 TUOKKU-JA VÄH-KAUPPA, KÄVITSEMIS-JA MAJOUTUSTOIM 8 - VARUHANDEL, RESTAURANG- O. HOTELLVERKSAMHET 9 KULTUUR, VARASTOINTI JA TIETOLIKENNE - 10 SAMFÄRDESEL, LAGRING, POST-O. TELEKOMMUNIKATIONER 11 FASTIGHETS- OCH UPDRAGSVERKSAMHET 12 YHTEISKUNNALLISET JA HENKILÖKOHT. PALVELUKSET 13 - SAMHALLS- OCH PERSÖNLIGA TJÄNSTER	121	0,1	1,7	73,8	186	0,3	177	0,6	103	0,5	655	0,3
	1538	1,6	9,9	11,1	7661	13,0	8667	27,0	4433	21,0	22398	10,9
	63	0,1	2,1	15,1	175	0,3	381	1,2	79	0,4	699	0,3
	42164	45,2	12,8	15,1	29365	50,0	10381	33,9	7824	37,1	90254	44,0
	1959	2,1	6,4	7,6	983	1,7	896	2,8	1040	4,9	4378	2,1
	5935	7,4	13,4	12,0	3659	6,2	1873	5,8	1381	6,5	13828	6,7
	24557	26,3	19,9	3,9	8195	14,0	5128	16,0	3551	16,8	41411	20,2
	4035	4,3	12,5	7,2	3116	5,3	1463	4,6	915	4,3	9529	4,6
	9375	10,1	32,4	16,8	4078	6,9	1770	5,5	1175	5,6	16398	8,0
	2514	2,7	12,0	14,4	1307	2,2	825	2,6	613	2,9	5259	2,6

Asetelmä 3 B. Luotonanto yrityksille ja elinkeinonharjoittajien kotitalouksille. Luottokannan rakenne luotonsaajatoimialoitain vuosina 1984-86
 Tablå 3 B. Kreditgivning till företag och näringsidkares hushåll. Kreditbeståndets struktur enligt kredittagarnas näringsgren under åren 1984-86

Luotonsaajien toimialat Kredittagarens näringsgrenar	Luotonsaajien alueet		Uusimaa Nyland		Muu Etelä- Suomi Övriga Södra Finland		Väli-Suomi Mellersta Finland		Itä- ja Pohjois- Suomi Östra och Norra Finland		Koko maa Vhteensä Hela landet				
	R % -84	R % -85	R % -84	R % -85	R % -84	R % -85	R % -84	R % -85	R % -84	R % -85	R % -84	R % -85			
0. Erittelemätön elinkeinotoiminta - Odifferentierad näringsverksamhet			32,2	25,4	18,2	26,0	22,9	28,0	25,4	22,9	26,6	16,1	14,7	15,5	100,0
1. Maa-, metsä- ja kalatalous, metsästys- Jordbruk, skogsbruk, fiske och jakt			7,0	7,0	6,9	34,3	34,3	34,2	38,0	38,4	38,7	20,1	19,8	19,8	100,0
2. Kaivos- ja muu kaivan- naistominta - Brytning av mineraliska produkter			5,9	8,2	9,0	23,7	23,9	25,0	61,9	58,6	54,5	8,6	9,3	11,3	100,0
3. Teollisuus - Tillverkning			41,0	44,5	46,7	36,5	34,7	32,5	13,7	12,1	12,1	8,8	8,4	8,7	100,0
4. Sähkö-, kaasu- ja vesi- huolto - El-, gas- och vattenförsörjning			44,8	45,1	40,2	22,1	19,7	20,2	16,7	18,1	18,4	16,4	17,0	21,3	100,0
5. Rakennustoiminta - Bygg- nadsverksamhet			48,8	50,3	50,2	26,6	26,7	26,3	13,4	12,9	13,5	11,2	10,0	10,0	100,0
6. Tukku- ja väh.kauppa, ravitsemis- ja majoitus- toim. - Varuhandel, res- taurang- och hotellverk- samhet			57,9	56,9	59,3	21,3	21,9	19,8	12,7	12,7	12,4	8,1	8,5	8,6	100,0
7. Kuljetus, varastointi ja tietoliikenne - Samfärd- sel, lagring, post- och telekommunikationer			43,4	41,5	42,3	32,6	33,6	32,7	14,8	15,1	15,4	9,3	9,8	9,6	100,0
83 Kiinteistötoim. ja liike- elämää palveleva toim. - Fastighets- och uppdraags- verksamhet			45,4	54,8	57,2	29,8	27,0	24,9	13,7	10,9	10,8	11,0	7,2	7,2	100,0
9 Yhteiskunnalliset ja hen- kilökohtaiset palvelukset - Samhälles- och person- liga tjänster			45,4	49,9	47,8	26,6	25,4	24,9	16,3	14,2	15,7	11,7	10,5	11,7	100,0
0...9 Kaikkiin - Inalles			41,7	43,8	45,4	31,3	30,4	28,6	16,3	15,6	15,6	10,6	10,0	10,3	100,0

Asetelmissä 4 A, B ja C on esitetty asuntoluottojen alueellista kehitystä kuvaavia lukuja. Asuntoluotot kasvoivat koko maassa keskimäärin 10,4 % vuonna 1986 eli hieman hitaammin kuin edellisessä vuonna. Voimakkainta on kasvu ollut Uudellamaalla ja hitainta Itä- ja Pohjois-Suomessa.

Asuntoluottojen osuus kaikista yleisöluotoista on eniten vähentynyt Itä- ja Pohjois-Suomessa. Niiden osuus on hieman kasvanut Muun Etelä-Suomen alueella.

I tabläerna 4 A, B och C ges siffror som belyser bostadskrediternas regionala utveckling. Bostadskrediterna ökade i medeltal med 10,4 procent i hela landet år 1986, d.v.s. lite långsammare än året förut. Kraftigast har ökningen varit i Nyland och i Östra och Norra Finland.

Bostadskrediternas andel av alla krediter till allmänheten har minskat mest i Östra och Norra Finland. Deras andel har ökat något i Övriga Södra Finland.

Asetelma 4 A. Asuntoluotot luotonsaajien alueen mukaan sekä muutos edellisen vuoden loppuun verrattuna

Tablå 4 A. Bostadskrediter enligt kredittagarregion samt ändring jämfört med utgången av föregående år

	Uusimaa Nyland	Muu Etelä- Suomi Övriga Södra Finland	Väli-Suomi Mellersta Finland	Itä- ja Pohjois-Suomi Östra och Norra Finland	Koko maa Hela landet
MMK	29 217	31 462	19 818	13 926	94 426
Muutos %	11,6	9,8	10,3	9,4	10,4

Asetelma 4 B. Asuntoluottojen jakautuma luotonsaajien alueen mukaan vuosina 1982-1986

Tablå 4 B. Bostadskrediternas fördelning enligt kredittagarregion åren 1982-1986


	Uusimaa Nyland	Muu Etelä- Suomi Övriga Södra Finland	Väli-Suomi Mellersta Finland	Itä- ja Pohjois-Suomi Östra och Norra Finland	Koko maa Hela landet
1982	29,3	34,3	21,1	15,2	100,0
1983	29,9	33,9	21,0	15,2	100,0
1984	30,1	33,6	21,1	15,2	100,0
1985	30,6	33,5	21,0	14,9	100,0
1986	30,9	33,3	21,0	14,8	100,0

Asetelma 4 C. Asuntoluottojen %-osuus yleisöluotoista vuosina 1982-1986

Tablå 4 C. Bostadskrediternas %-andel av krediter till allmänheten åren 1982-1986

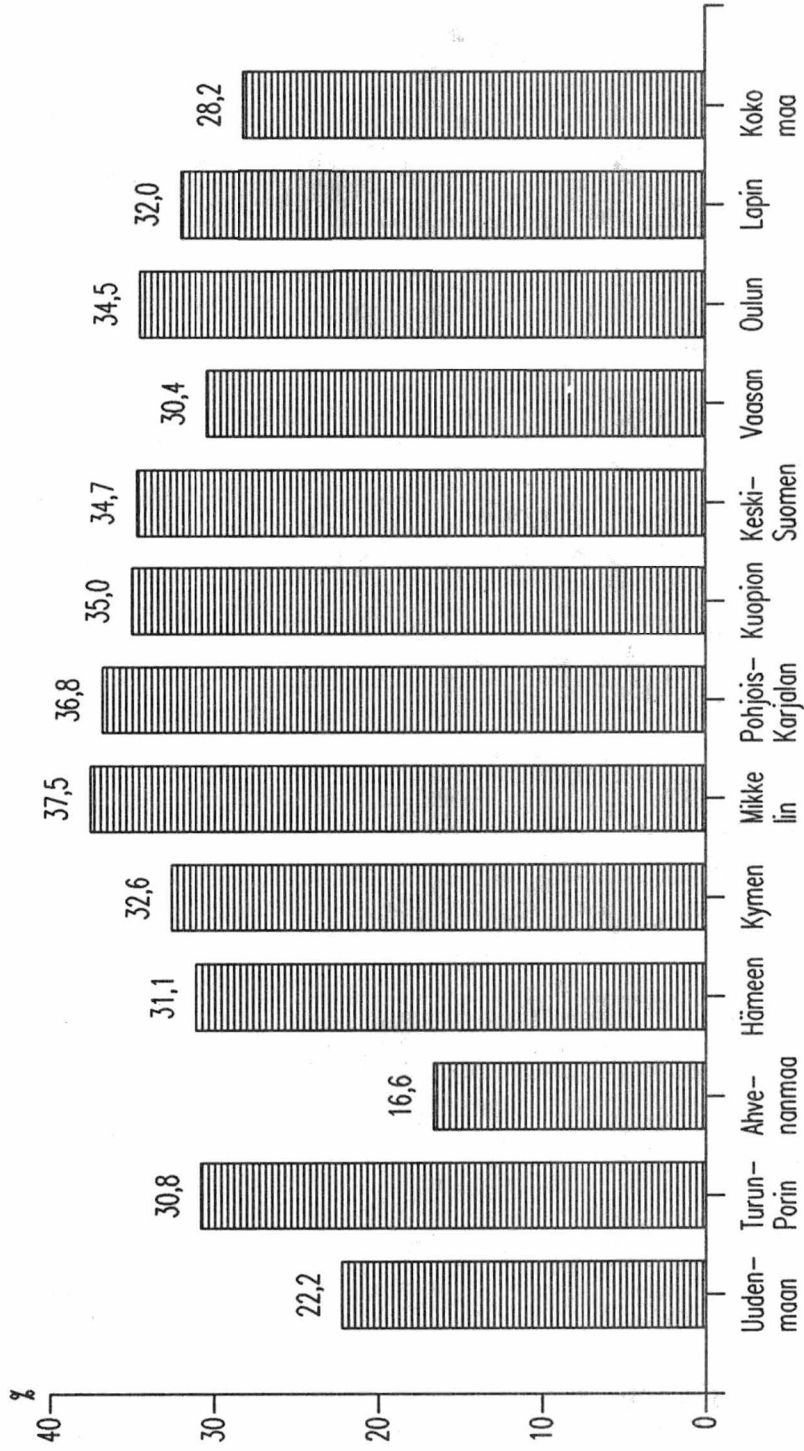
	Uusimaa Nyland	Muu Etelä- Suomi Övriga Södra Finland	Väli-Suomi Mellersta Finland	Itä- ja Pohjois-Suomi Östra och Norra Finland	Koko maa Hela landet
1982	23,4	30,6	33,0	34,8	28,9
1983	24,2	30,9	33,4	35,9	29,4
1984	23,9	30,6	33,9	36,2	29,3
1985	22,9	30,3	33,7	35,5	28,6
1986	22,2	30,9	33,4	34,3	28,2

LUOTTOJEN MÄÄRÄ ASUKASTA KOHTI LÄÄNITTÄIN VUONNA 1986, 1000 MK



LÄÄNIT/ALUEET

ASUNTOLUOTTOJEN OSUUS KAIKISTA LUOTOISTA LÄÄNEITTÄIN VUODEN 1986 LOPUSSA, %



LÄÄNIT/ALUEET

Asetelma 5. LUOTONANTO YLEISLLE (P.L. JOUKKOVELKAKIRJAT) LÄÄNEITTÄIN VUOSIEN 1979 - 1986 LOPUSSA, MILJ. MK

Tablå 5. UTLANING TILL ALLMÄNHETEN (EXKL. MASSKULDEBREV) LÄNSVIS VID UTGÅNGEN AV ÅREN 1979 - 1986, MILJ. MK

	1979	1980	1981	1982	1983	1984	1985	1986
Uudenmaan lääni - Nylands län.....	46949	56713	63905	74549	84519	96739	114539	131844
Turun ja Porin lääni - Åbo och Björneborgs län.....	17245	20904	25037	28126	31243	35475	39926	43309
Ahvenanmaa - Åland.....	750	954	1172	1360	1570	1918	2293	2532
Hämeen lääni - Tavastehus län.....	15557	18079	20739	24827	28334	31783	36469	40141
Kymen lääni - Kymmene län.....	8497	9322	10514	12289	13845	15085	15851	15929
Mikkelin lääni - S:t Michels län.....	3559	4157	4893	5621	6416	7351	8292	9360
Pohjois-Karjalan lääni - Norra Karelen län.....	2925	3491	4144	4897	5567	6099	7009	7984
Kuopion lääni - Kuopio län....	4804	5860	7081	8452	9685	10437	11382	12693
Keski-Suomen lääni - Mellersta Finlands län.....	4424	5229	6480	7350	8324	9657	11055	12234
Vaasan lääni - Vasa län.....	10475	12172	14234	16617	18460	20396	22518	25079
Oulun lääni - Uleaborgs län.....	7895	9355	11201	13424	15339	16939	18848	21149
Lapin lääni - Lapplands län.....	4832	5540	6287	7522	8479	9029	9984	11489
Erittelymättömät luotot - Ospecificerade krediter	691	500	350	312	336	589	1321	1554
Koko maa yhteensä - Hela landet sammanlagt.....	128603	152276	176037	205346	232117	261497	299487	335300

INSTITUTIONAALISEN SEKTORILUOKITUKSEN MUKAINEN LUOTONANTAJARYHMITTELY
GRUPPERING AV KREDITGIVARNA ENLIGT DEN INSTITUTIONELLA SEKTORINDELNINGEN

ISL-ryhmä DIS-grupp	Ryhmään kuuluvat talousyksiköt Ekonomiska enheter som hör till gruppen
2 Rahoituslaitokset - Finansieringsinstitut	21, 22, 23, 24, 25, 26, 27 yhteensä - sammanlagt
21 Suomen Pankki - Finlands Bank	Suomen Pankki - Finlands Bank
22 Muut rahalaitokset: yksityiset - Övriga penninginrättningar: privata	221, 222, 223 yhteensä - sammanlagt
221 Liikepankit - Affärsbanker	Kansallis-Osake-Pankki Osuuspankkien Keskuspankki Oy - Andelsbankernas Centralbank Ab Peruspankki Osakeyhtiö - Grundbanken Aktiebolag Suomen Yhdyspankki Oy - Föreningsbanken i Finland Ab Säästöpankkien Keskus-Osake-Pankki - Sparbankernas Central-Aktie-Bank Ålandsbanken Ab
222 Säästöpankit - Sparbanker	Säästöpankit - Sparbanker
223 Osuuspankit - Andelsbanker	Osuuspankit - Andelsbanker
23 Postipankki - Postbanken	Postipankki (Investointirahaston luotonanto sisältyy Postipankin valtion varoista välittämiin lainoihin) - Postbanken (Investeringsfondens kreditgivning inkluderas i de lån som Postbanken förmedlat ur statens medel)
24 Vakuutuslaitokset - Försäkringsanstalter	241, 242, 243 yhteensä - sammanlagt
241 Henki- ja eläkevakuutusyhtiöt - Liv- och pensionsförsäkringsbolag	Henki- ja eläkevakuutusyhtiöt - Liv- och pensionsförsäkringsbolag
242 Vahinkovakuutusyhtiöt - Skadeförsäkringsbolag	Vahinkovakuutusyhtiöt - Skadeförsäkringsbolag
243 Eläkesäätiöt, eläkekassat ja työeläkelaitokset - Pensions- stiftelser, pensionskassor och arbetspensionsanstalt	Eläkesäätiöt, eläkekassat - Pensionsstiftelser och -kassor Eläketurvakeskus - Pensionskyddscentralen Maatalousyrittäjien eläkelaitos - Lantbruksföretagarnas pensionsanstalt Merimieseläkekassa - Sjömanspensionskassan Työeläkekassa - Arbetspensionskassan PSP-eläkelaitos - PSB-pensionsanstalt
25 Muut rahoituslaitokset: yksityiset - Övriga finansieringsinstitut: privata	251, 252, 253, 254, 255 yhteensä - sammanlagt
251 Yksityiset kiinnitysluottopankit ja -laitokset - Privata hypoteks- banker och -inrättningar	OKO-Investointipankki Oy - OKO-Investeringsbanken Ab Suomen Hypoteekkiyhdistys - Finlands Hypoteksförening Suomen Kiinteistöpankki Oy - Fastighetsbanken i Finland Ab Suomen Teollisuuspankki Oy - Industribanken i Finland Ab Kansallislouppopankki Oy

ISL-ryhmä
DIS-grupp

Ryhmään kuuluvat talousyksiköt
Ekonomiska enheter som hör till gruppen

252

Yksityiset luotto-osakeyhtiöt -
Privata kreditaktieföretag

Teollistamisrahasto Oy

253+ 254

Muut yksityiset rahoituslaitokset -
Övriga privata finansieringsinstitut

Imatran Seudun Kehitysyhtiö Oy
Suomen Tililuotto Oy - Finlands Kontokredit Ab
Konerahoitus Oy
Finanssipalvelu Oy Kansa - Finansservice Ab Kansa
Luottokunta Oy - Kreditlaget Ab
AAB Finans Ab
Kansa-Yhtymä Oy - Kansa-Konsernen Ab
Kansallisaika Oy
Asiakasrahoitus Oy - Kundfinans Ab
Suomen Yritysrahoitus Oy - Finska Företagsfinans Ab
Op-Rahoituskeskus Oy
SKOP-Rahoitus Oy - SKOP-Finans Ab
Kauppiainien Maksukeskus Oy
Konehuolto Oy
Korpivaara Oy (Moottorialan Luotto)
Factoringluotto Ky von Freyman
STS-Rahoitus Oy - STS-Finans Ab
Sponsor Oy
OP-Kortti Oy - OP-Kortet Ab
Vendito Oy
Aktivfinans Ab
HSB-Finans
Eurocard Oy
Mancon Oy
Pikarahoitus Oy
Suomen luottokortti Oy
Spontel Oy
Oy Aktiiviraha - Aktivgredit Ab
Oy Suomalainen Rahoitus Scanleasing Ab
Nordic Factoring
Oy Voimavaunu Ab
Y-Rahoitus Oy - Y-Finans Ab
Tekivo Oy
Finansor Rahoitus Oy
Pikespo
Perusluotto Oy
Helsingin Ostoluotto Ky
Oy Great Invest
Devoco Oy
Efficap Oy

26

Muut rahoituslaitokset: julkiset -
Övriga finansieringsinstitut:
offentliga

261, 262, 263 yhteensä - sammanlagt

261

Julkiset kiinnitysluottopankit -
Offentliga hypoteksbanker

Mortgage Bank of Finland Oy
PSP-Kuntapankki Oy - PSB-Kommunbank Ab

262 +263

Muut julkiset rahoituslaitokset -
Övriga offentliga finansierings-
institut

Keraspo Oy
Kehitysaluerahasto Oy - Utvecklingsområdesfonden Ab
Suomen Vientiluotto Oy - Finlands Exportkredit Ab
PSP-rahoitus Oy - PSP-Finansiering Ab
Teollisen kehitysyhteistyön rahasto Oy - Finnfund-
fonden för industriellt utvecklingssamarbete Ab
Lakespo Oy

27

Ulkomaalaisten rahoituslaitokset -
Utländska finansieringsinstitut

Independent Rahoitus Oy - Independent Finans Ab
Citibank Oy
Chase Manhattan Bank Oy
Indosuez Osakepankki
Citifinance Oy
Diners Club
Samuel Montagu Osakeyhtiö

31

Valtio - Staten

Valtio - Staten

32

Kunnat - Kommuner

Kunnat: valtion varoista välitetyt luotot -
Kommuner: ur statens medel förmedlade lån

33

Sosiaaliturvarahastot -
Socialskyddsfonder

Kansaneläkelaitos - Folkpensionsanstalten
Työttömyyskassojen Keskuskassa - Arbetslöshetskassornas
Centralkassa

TAULUKKO 1 - TABELL 1

Rahoituslaitosten, valtion ja sosiaaliturvarahastojen luotonanto 31.12.1986
Finansieringsinstitutens, statens och socialskyddsfondernas kreditgivning 31.12.1986

Luotonantajasektori Kreditgivarsektor	Koko luotonanto Total utlåning	Luotonanto yleisölle Utlåning till all- mänheten	Luotonanto yrityksille ja elinkei- nonharjoitta- jien kotita- louksille Utlåning till företag och till näringsidka- res hushåll	Luotonanto yleisölle, (p.l. joukko- velkakirjat) Utlåning till allmänheten (exkl. mass- skuldebrev)	Luotonanto yrityksille ja elinkeinon harjoittajien kotitalouksille (p.l. jouk- kovelkakirjat) Utlåning till före- tag och till när- ringsidka- res hushåll (exkl. masskulde- brev)
	mmk	mmk	mmk	mmk	mmk
Rahoituslaitokset, valtio ja sosiaaliturvarahastot yhteensä - Finansieringsinstitut, staten och socialskyddsfonder, summa	430 530	343 038	212 664	335 463	205 455
2 Rahoituslaitokset - Finansieringsinstitut	380 294	314 952	208 920	307 377	201 711
21 Suomen Pankki - Finlands Bank	16 848	4 894	4 826	4 792	4 723
22 Muut rahalaitokset: yksi- tyiset - Övriga penning- inrättningar: privata	211 439	173 327	93 920	168 138	88 945
221 Liikepankit - Affärsbanker	126 371	90 236	58 366	85 171	53 473
222 Säästöpankit - Sparbanker	43 445	42 247	15 818	42 211	15 812
223 Osuuspankit - Andelsbanker	41 623	40 844	19 736	40 756	19 660
23 Postipankki - Postbanken	27 950	23 727	12 891	21 979	11 263
24 Vakuutuslaitokset - Försäkringsanstalter	78 220	68 950	62 254	68 731	62 046
241 Henki- ja eläkevakuutusyhtiöt - Liv- och pensions- försäkringsbolag	44 670	40 218	37 053	40 113	36 948
242 Vahinkovakuutusyhtiöt - Skadeförsäkringsbolag	7 781	6 217	4 530	6 153	4 477
243 Eläkesäätiöt ja -kassat - Pensionsstiftelser och -kassor	25 769	22 514	20 671	22 464	20 621
25 Muut rahoituslaitokset: yksityiset - Övriga finan- sieringsinstitut: privata	32 264	31 684	23 929	31 512	23 757
251 Yksityiset kiinnitysluotto- pankit ja -laitokset - Privata hypoteksbanker och -inrättningar	14 544	14 278	9 535	14 128	9 385
252 Yksityiset luotto-osakeyhtiöt - Privata kredit- aktiebolag	2 742	2 742	2 730		

Luotonantajasektori Kreditgivarsektor	Koko luotonanto Total utlåning	Luotonanto yleisöille Utlåning till all- mänheten	Luotonanto yrityksille ja elinkei- nonharjoitta- jien kotita- louksille Utlåning till företag och till näringsidka- res hushåll	Luotonanto yleisöille, (p.l. joukko- velkakirjat) Utlåning till allmänheten (exkl. mass- skuldebrev)	Luotonanto yrityksille ja elinkei- nonharjoitta- jien kotita- louksille (p.l. jouk- kovelkakirjat) Utlåning till före- tag och till nä- ringsidka- res hushåll (exkl. masskulde- brev)
	mmk	mmk	mmk	mmk	mmk
253 Muut yksityiset rahoitus- +254 laitokset - Övriga privata finansierings- institut	14 978	14 664	11 664	14 642	11 642
26 Muut rahoituslaitokset: julkiset - Övriga finan- sieringsinstitut: offent- liga	12 691	11 606	10 379	11 462	10 255
261 Julkiset kiinnitysluotto- pankit - Offentliga hypo- teksbanker	3 597	3 520	2 858	3 376	2 734
262 Muut julkiset rahoitus- +263 laitokset - Övriga offent- liga finansieringsinstitut	9 093	8 086	7 521		
27 Ulkomaalaisten rahoituslaitokset- Utländska finansieringsinstitut	884	765	721		
3 Julkisyhteisöt - Offentliga sammanslutningar	50 236	28 086	3 745		
31 Valtio - Staten	37 983	15 975	3 171		
32 Kuntien valtion varoista välittämät luotot - Kommu- nernas ur statens medel förmedlade lån	11 509	11 509	7		
33 Sosiaaliturvarahastot - Socialskyddsfonder	744	603	567		

Alueellisessa luottokantatilastossa esitetään luottojen lääneittäinen jakautuma sarakkeitten "luotonanto yleisöille, pois luettuna joukkovelkakirjat" sekä "luotonanto yrityksille ja elinkeinoharjoittajien kotitalouksille, pois luettuna "joukkovelkakirjat" osalta. Alueellisen luottokantatilaston kattavuus on siis varsinaista luottokantatilastoa pienempi sikäli, että joukkovelkakirjat eivät ole mukana. Vertailun helpottamiseksi on yllä esitetty luotonannon kokonaissummat sekä varsinaisen luottokantatilaston että alueellisen luottokantatilaston käyttämin käsittein.

I den regionala statistiken över kreditbeståndet framläggs hur krediterna i kolumnerna "utlåning till allmänheten, exklusive masskuldebrev" och "utlåning till företag och näringsidkares hushåll, exklusive masskuldebrev" fördelas efter län. Den regionala statistiken över kreditbeståndet har därför en mindre täckning än den egentliga statistiken över kreditbeståndet, då masskuldebrev inte medtas. För att underlätta en jämförelse har den totala utlåningen angivits ovan både enligt den egentliga statistiken över kreditbeståndet och enligt den regionala statistiken över kreditbeståndet.

TILASTOKESKUS

ALUEELLINEN LUOTOKANTATILASTO - REGIONAL STATISTIK ÖVER KREDITBESTÄNDET
 RAHOITUSLAIITOSTEN, VALTION JA SOSIAALITURVARAHASTOJEN FINANSIERINGSINSTITUTENS, STATENS OCH SOCIALSKYDDSFONDERNAS
 LUOTONANTO YLEISÖLLE (P.L. JOUKKOVELKAKIRJAT) UTLÄNING TILL ALLMÄNHETEN (EXKL. MASSKULDEBREV)
 LUOTONSAAJIEN SEKTORIN JA LÄÄNIN MUKAAN 31.12.1986, MILJ. MK EFTER KREDITTAGARSEKTOR OCH LÄN 31.12.1986, MILJ. MK

	TAULUKKO 2.1 - TABELL 2.1													
	UUDEN- MAAN LÄÄNI	TURUN JA PORIN LÄÄNI	AVHENAN- MAA LÄÄNI	HÄMEEN LÄÄNI	KYMNEN LÄÄNI	MIKKELIN LÄÄNI	KARJALAN LÄÄNI	KUOPIO- LÄÄNI	SUOMEN LÄÄNI	VAASAN LÄÄNI	OULUN LÄÄNI	LAPIN LÄÄNI	ERITTE- LEMÄI- LUOTOI	KOKO MAA YHTEENSÄ
LUOTONSAAJIEN LÄÄNIT - KREDITTAGARENS LÄN:														
LUOTONSAAJIEN SEKTORIT - KREDITTAGARSEKTORER:														
1 - 5 KAIKKIAAN - INALLES	131844	43309	2532	40141	15929	9360	7984	12693	12234	25079	21149	11489	1554	355293
1 YRITYKSET - FÖRETAG	90267	19433	1654	20075	7123	2987	2509	4682	4817	9365	7911	4949	98	175870
32 KUNNAT, KUNTAINLIITOT - KOMMUNER, KOMMUNALFÖRB.	1663	1809	49	1333	873	608	502	621	848	1232	1147	588	-	11275
4 VOITTOA TAVOITTELEMATTOMAT YHTEISÖT - ICKE VINSTSYFTANDE SAMFUND	10067	3326	39	3007	1204	868	788	1167	867	1407	1712	874	-	25325
5 KOTITALOUDET - HUSHÅLL	29847	18742	789	15726	6729	4897	4185	6223	5702	13075	10379	5077	1456	122827
51 ELINK-HARJ-KOTITALOUDET - NÄRINGSIDK. HUSHÅLL	2875	5412	209	3175	1426	1529	1367	1926	1490	5267	3048	1331	98	29450
54-59 MUUT KOTITALOUDET - ÖVRIGA HUSHÅLL	26872	13130	580	12532	5303	3368	2818	4300	4211	7807	7331	3746	1358	93377

ALUEELLINEN LUOTOKANTATILASTO - REGIONAL STATISTIK ÖVER KREDITBESTÄNDET
 RAHOITUSLAIITOSTEN, VALTION JA SOSIAALITURVARAHASTOJEN FINANSIERINGSINSTITUTENS, STATENS OCH SOCIALSKYDDSFONDERNAS
 LUOTONANTO YLEISÖLLE (P.L. JOUKKOVELKAKIRJAT) UTLÄNING TILL ALLMÄNHETEN (EXKL. MASSKULDEBREV)
 LUOTONSAAJIEN SEKTORIN JA LÄÄNIN MUKAAN 31.12.1986 EFTER KREDITTAGARSEKTOR OCH LÄN 31.12.1986
 MUUTOS EDELLISESTÄ VUODESTA, % FÖRÄNDRING FRÅN FÖREGÅENDE ÅR, %

	TAULUKKO 2.2 - TABELL 2.2													
	UUDEN- MAAN LÄÄNI	TURUN JA PORIN LÄÄNI	AVHENAN- MAA LÄÄNI	HÄMEEN LÄÄNI	KYMNEN LÄÄNI	MIKKELIN LÄÄNI	KARJALAN LÄÄNI	KUOPIO- LÄÄNI	SUOMEN LÄÄNI	VAASAN LÄÄNI	OULUN LÄÄNI	LAPIN LÄÄNI	ERITTE- LEMÄI- LUOTOI	KOKO MAA YHTEENSÄ
LUOTONSAAJIEN LÄÄNIT - KREDITTAGARENS LÄN:														
LUOTONSAAJIEN SEKTORIT - KREDITTAGARSEKTORER:														
1-5 KAIKKIAAN - INALLES	15,1	8,5	10,4	10,1	0,5	12,9	13,9	11,5	10,7	11,4	12,2	15,1	17,6	12,0
1 YRITYKSET - FÖRETAG	15,9	5,2	13,1	8,6	-10,5	16,0	15,6	13,0	9,7	11,1	11,6	21,7	-50,8	11,8
32 KUNNAT, KUNTAINLIITOT - KOMMUNER, KOMMUNALFÖRB.	15,2	13,0	-2,0	9,3	10,9	15,4	11,3	3,3	8,2	10,6	18,6	20,2	-	12,3
4 VOITTOA TAVOITTELEMATTOMAT YHTEISÖT - ICKE VINSTSYFTANDE SAMFUND	6,3	5,7	-44,3	5,1	6,1	2,5	8,8	11,5	12,2	8,9	9,4	10,8	-	6,8
5 KOTITALOUDET - HUSHÅLL	15,8	12,2	11,1	13,2	12,6	12,7	14,3	11,4	11,6	12,0	12,5	9,4	35,2	13,3
51 ELINK-HARJ-KOTITALOUDET - NÄRINGSIDK. HUSHÅLL	10,8	10,0	11,8	7,4	7,5	12,9	13,3	7,4	11,9	11,7	11,9	7,7	-13,3	10,2
54-59 MUUT KOTITALOUDET - ÖVRIGA HUSHÅLL	16,4	13,1	10,9	14,7	14,1	12,6	14,7	13,2	11,5	12,2	12,8	10,1	40,9	14,3

TILASTOKESKUS

ALUEELLINEN LUOTTOKANTATILASTO - REGIONAL STATISTIK ÖVER KREDITBESTÄNDET
 RAHOITUSLÄITÖSTEN, VALTION JA SOSIAALITURVARAHASTOJEN
 FINANSIERINGSINSTIITUTENS, STATENS OCH SOCIALSKYDDSFONDERNAS
 LUOTONANTO YLEISÖLLE (P.-L. JOUKKOVELKAKIRJAT)
 UTLÅNING TILL ALLMÄNHETEN (EKKL. MASSKULDEBREV)
 LUOTONSAAJIEN SEKTORIN JA LÄÄNIN MUKAAN 31.12.1986,
 EFTER KREDITTAGARSEKTOR OCH LÄN 31.12.1986,
 ERI LÄÄNIEN %-OSUUS LUOTONSAAJASEKTORIN LUOTONKÄYTYSTÄ
 DE OLIKA LÄNENS %-ANDEL AV KREDITTAGARNAS KREDITANVÄNDNING

	LUOTONSAAJIEN LÄÄNIT - LÄÄNIEN MUKAAN	UUDEN- MAAN LÄÄNI	TURUN JA PORKIN LÄÄNI	ALAND LÄÄNI	ÅLAND LÄÄNI	HÄMEEN LÄÄNI	KYMNEN LÄÄNI	ST. MICHELS LÄÄNI	NORRA LÄÄNI	KUOPIO LÄÄNI	FINLANDS LÄÄNI	VAASAN LÄÄNI	UULUN LÄÄNI	LAPIN LÄÄNI	ERITTE- LEMMÄ- TOMAT	KOKO MAA YHTEENSÄ
1-5 KAIKKIAAN - INALLES	39,3	12,9	0,8	12,0	4,8	2,8	2,4	3,8	3,6	7,5	6,3	3,4	0,5	100,0		
1 YHTIYKSET - FÖRETAG	51,3	11,0	0,9	11,4	4,1	1,7	1,4	2,7	2,7	5,3	4,5	2,8	0,1	100,0		
32 KUNNAT, KUNTAJÄRJESTÖT - KOMMUNER, KOMMUNALFÖRB.	14,7	16,0	0,4	11,8	7,7	5,4	4,5	5,5	7,5	10,9	10,2	5,2	-	100,0		
4 VOITTOJA TAVOITTELEMATTOMAT YHTEISÖT - IKKE VINSTYFTANDE SAMFUND	39,8	13,1	0,2	11,9	4,8	3,4	3,1	4,6	3,4	5,6	6,8	3,5	-	100,0		
5 KOTITALOUDET - HUSHÅLL	24,3	15,3	0,6	12,8	5,5	4,0	3,4	5,1	4,6	10,6	8,5	4,1	1,2	100,0		
51 ELINK.-HARJ.-KOTITALOUDET - NÄRINGSIDK. HUSHÅLL	10,1	19,1	0,7	10,8	4,8	5,2	4,6	6,5	5,1	17,9	10,3	4,5	0,3	100,0		
54-59 MUJT KOTITALOUDET - ÖVRIGA HUSHÅLL	28,8	14,1	0,6	13,4	5,7	3,6	3,0	4,6	4,5	8,4	7,9	4,0	1,5	100,0		

ALUEELLINEN LUOTTOKANTATILASTO - REGIONAL STATISTIK ÖVER KREDITBESTÄNDET
 RAHOITUSLÄITÖSTEN, VALTION JA SOSIAALITURVARAHASTOJEN
 FINANSIERINGSINSTIITUTENS, STATENS OCH SOCIALSKYDDSFONDERNAS
 LUOTONANTO YLEISÖLLE (P.-L. JOUKKOVELKAKIRJAT)
 UTLÅNING TILL ALLMÄNHETEN (EKKL. MASSKULDEBREV)
 LUOTONSAAJIEN SEKTORIN JA LÄÄNIN MUKAAN 31.12.1986,
 EFTER KREDITTAGARSEKTOR OCH LÄN 31.12.1986,
 ERI LÄÄNIEN %-OSUUS LUOTONSAAJASEKTORIN LUOTONKÄYTYSTÄ
 DE OLIKA LÄNENS %-ANDEL AV KREDITTAGARNAS KREDITANVÄNDNING

	LUOTONSAAJIEN LÄÄNIT - LÄÄNIEN MUKAAN	UUDEN- MAAN LÄÄNI	TURUN JA PORKIN LÄÄNI	ALAND LÄÄNI	ÅLAND LÄÄNI	HÄMEEN LÄÄNI	KYMNEN LÄÄNI	ST. MICHELS LÄÄNI	NORRA LÄÄNI	KUOPIO LÄÄNI	FINLANDS LÄÄNI	VAASAN LÄÄNI	DULUN LÄÄNI	LAPIN LÄÄNI	ERITTE- LEMMÄ- TOMAT	KOKO MAA YHTEENSÄ
1-5 KAIKKIAAN - INALLES	100,0	100,0	100,0	100,0	100,0	100,0	100,0	100,0	100,0	100,0	100,0	100,0	100,0	100,0	100,0	
1 YHTIYKSET - FÖRETAG	68,5	44,9	65,3	50,0	44,7	31,9	31,4	36,9	39,4	37,3	37,4	43,1	43,1	6,3	52,5	
32 KUNNAT, KUNTAJÄRJESTÖT - KOMMUNER, KOMMUNALFÖRB.	1,3	4,2	1,9	3,3	5,5	6,5	6,3	4,9	6,9	4,9	5,4	5,1	5,1	-	3,4	
4 VOITTOJA TAVOITTELEMATTOMAT YHTEISÖT - IKKE VINSTYFTANDE SAMFUND	7,6	7,7	1,5	7,5	7,6	9,3	9,9	9,2	7,1	5,6	8,1	7,6	7,6	-	7,6	
5 KOTITALOUDET - HUSHÅLL	22,6	43,3	31,2	39,2	42,2	52,3	52,4	49,0	46,6	52,1	49,1	44,2	44,2	93,7	36,6	
51 ELINK.-HARJ.-KOTITALOUDET - NÄRINGSIDK. HUSHÅLL	2,3	13,0	8,3	7,9	9,0	16,3	17,1	15,2	12,2	21,0	14,4	11,6	11,6	6,3	8,8	
54-59 MUJT KOTITALOUDET - ÖVRIGA HUSHÅLL	20,4	30,3	22,9	31,3	33,3	36,0	35,3	33,9	34,4	31,1	34,7	32,6	32,6	87,4	27,8	

TILASTOKESKUS

ALUEELLINEN LUOTTOKANTATILASTO - REGIONAL STATISTIK ÖVER KREDITBESTÄNDET

TAULUKKO 3.3 - TABELL 3.3

RAHITUSLAITOSTEN, VALTION JA SOSIAALITURVARAHASTOJEN FINANSIERINGSINSTITUTENS, STATENS OCH SOCIALSKYDDSFONDERNAS LUOTONANTO YRITYKSELLE JA ELINKEINONHARJOITTAJIEN KOTITALOUKSILLE UTLÄNING TILL FÖRETAG OCH TILL NÄRINGSIDKARES HUSHÅLL (EXKL. (P.L. JOUKKOVELKAKIRJAT) LUOTONSAAJIEN TOIMIALAN JA LÄÄNIN MUKAAN MASSKULDBREV) EFTER KREDITTAGARENS NÄRINGSREN OCH LÄN ERI LÄÄNIEN 4-OSUUS LUOTONSAAJATOIMIALOJEN LUOTONKÄYTTÖSTÄ DE OLIKA LÄNENS 4-ANDEL AV KREDITTAGARNAS KREDITANVÄNDNING 31.12.1986

LUOTONSAAJIEN TOIMIALAT - KREDITTAGARENS NÄRINGSREN:	LUOTONSAAJIEN UUDEN- TURUN JA AHVENAN- LÄÄNIT - MAAN PORIN MAA KREDITTAGARENS LÄÄNI LÄÄNI LÄN:NYLANDS ÅBO O LÄN BJÖRNCH BURE- GS ÅN										HÄMEEN LÄÄNI		KYMEN MIKKELIN POHJOIS- LÄÄNI KARJALAN LÄÄNI		KESKI- SUOMEN LÄÄNI		VAASAN LÄÄNI		OULUN LÄÄNI		LAPIN LÄÄNI		ERITTE- LEHÄ- LUOTOI TOMÄI		KOKO MAA YHTEENSÄ	
	45.4 18.2	12.2 9.5	0.9 3.6	11.3 11.7	4.2 3.0	2.2 3.5	1.9 2.6	3.2 5.0	3.1 8.4	7.1 9.8	5.3 6.6	3.1 6.5	0.1 11.7	100.0 100.0												
1-9 KAIKIAAN - INALLES	45.4	12.2	0.9	11.3	4.2	2.2	1.9	3.2	3.1	7.1	5.3	3.1	0.1	100.0												
0 ERITTELEMÄTÖN ELINK.TOIM.- OOLFF. NÄRINGSVERKS.	18.2	9.5	3.6	11.7	3.0	3.5	2.6	5.0	8.4	9.8	6.6	6.5	11.7	100.0												
1 MAA-, METSA- JA KALATALOUS, METSÄSTYS - JONDBRUK, SKOGSBRUK, FISKE OCH JAKT	6.9	18.9	0.8	9.5	5.0	5.3	4.8	7.0	5.1	21.4	10.9	4.1	0.4	100.0												
2 KAIIVOS-JA MUU KAIIV.TOIM.-BRYTN.-AV MINERAL-PROD.	9.0	16.0	0.3	3.7	5.2	4.4	1.1	5.9	4.8	2.6	8.9	1.3	-	100.0												
3 TEDLLISUUS - TILLVERKNING	46.7	12.8	0.4	14.6	4.8	1.6	0.9	2.5	2.5	5.4	4.5	3.3	0.0	100.0												
4 SÄHKÖ-KAASU-VESIHUUTO - EL-GAS-VATTENFÖRSÖRJN.	40.2	8.9	0.6	6.2	4.4	1.7	4.8	2.4	3.4	10.8	10.6	5.9	-	100.0												
5 RAKENNUSTOIMINTA - BYGGNADSVERKSAMHET	50.2	12.4	0.5	9.8	3.7	2.7	2.1	2.8	3.0	5.1	5.9	1.9	-	100.0												
6 TUKKU-JA VÄH-KAUPPA, RAVITSEMIS-JA MAJOITUSTOIM - VARUHANDEL, RESTAURANG- O. HOTELVERKSAMHET	59.3	8.2	0.6	8.1	2.9	1.7	1.9	2.8	2.8	5.1	4.1	2.5	-	100.0												
7 KULJETUS, VARASTOINTI JA TIETOLIKENNE - SAMFÄRDEL, LAGRING, POST-O. TELEKOMMUNIKATIONER	42.3	11.6	8.4	8.1	4.6	2.4	2.1	3.2	2.9	6.9	5.1	2.4	-	100.0												
83 KILNASTOIM. JA LIIKE-ELÄMÄÄ PALVELEVA TOIM. FASTIGHETS- OCH UPPDRAGSVERKSAMHET	57.2	11.9	1.0	9.3	2.7	1.8	1.6	3.4	2.2	3.4	3.5	2.1	-	100.0												
9 YHTEISKUNNALLISET JA HENKILÖKOHT. PALVELUKSET - SAMHÄLLS- OCH PERSONLIGA TJÄNSTER	47.8	10.0	0.6	10.0	4.4	2.7	3.9	3.5	3.6	5.9	5.1	2.7	-	100.0												

TILASTOKESKUS

ALUEELLINEN LUOTTOKANTATILASTO - REGIONAL STATISTIK ÖVER KREDITBESTÄNDET

TAULUKKO 3.4 - TABELL 3.4

RAHITUUSLITUSTEN, VALTION JA SOSIAALITUKVARAHASTOJEN FINANSIERINGSINSTITUTENS, STATENS OCH SOCIALSKYDDSFONDERNAS LUOTONANTO YRITYKSILLE JA ELINKEINOHARJOITTAJEN KOTITALOUKSIKSE LÄÄNIN MUKAAN MASSKULDEBREV) EFTER KREDITTAGARNAS ÅRINGSGRÄN OCH LÄN. LUOTONSAAJAJA TOIMIALOJEN %-OSUUS LUOTONANNOSTA LÄÄNEITTÄIN 31.12.1986

LUOTONSAAJAJEN TOIMIALAT - KREDITTAGARNAS NÄRINGSGRÄN:	LUOTONSAAJAJIEN UUDEN- TURUN JA AHVENAN- MAA PÖRNÄ LÄÄNIT - LUOTONSAAJAJIEN TOIMIALOJEN %-OSUUS LUOTONANNOSTA LÄÄNEITTÄIN 31.12.1986										KESKI- SUOMEN LÄÄNI	VAASAN LÄÄNI	OULUN LÄÄNI	LAPIN LÄÄNI	ERITTE- LEMÄT- TOIMIT- LUOTOT	KOKO MAA YHTEENSÄ
	100.0	100.0	100.0	100.0	100.0	100.0	100.0	100.0	100.0	100.0						
1-9 KAIKKIAAN - INALLES	100.0	100.0	100.0	100.0	100.0	100.0	100.0	100.0	100.0	100.0	100.0	100.0	100.0	100.0	100.0	100.0
0 ERITTELEKÄTÖN ELINK. TOIM. - ODIF. NÄRINGSVERKS.	0.1	0.3	1.3	0.3	0.2	0.5	0.4	0.5	0.4	0.5	0.9	0.4	0.4	0.7	39.8	0.3
1 MAA-, METSÄ- JA KALATALOUS, METSÄSTYS - JORDBRUK, SKOGSBRUK, FISKE OCH JAKT	1.6	16.9	10.1	9.2	13.1	26.3	27.8	23.7	32.7	18.0	18.0	22.2	14.7	50.0	10.9	10.9
2 KALVUS- JA MUU KAIV. TOIM. - BRYTN.-AV MINERAL.-PROD.	0.1	0.4	0.1	0.1	0.4	0.7	0.2	0.6	0.1	0.6	4.6	0.6	0.1	0.1	0.3	0.3
3 TEOLLISUUS - TILLVERKNING	45.2	46.0	17.8	56.7	50.5	32.6	20.4	33.9	33.6	35.8	35.8	37.0	47.5	10.2	44.0	44.0
4 SÄHKÖ-KAASU-VESTIHOULTU - EL-GAS-VATTENFÖRSÖRJN.	2.1	1.7	1.7	1.3	2.5	1.8	6.1	1.8	3.6	2.6	2.6	4.7	4.6	2.4	2.4	2.4
5 RAKENNUSTOIMINTA - BYGGNADSVÄRSAMHET	7.4	6.8	3.4	5.8	6.0	8.2	7.5	5.8	4.8	6.5	6.5	7.5	4.3	2.4	6.7	6.7
6 TUOKU- JA VÄH.-KAUPPA, RAVITSEMIS- JA MAJOITUSTOIM	26.3	13.6	12.6	14.4	14.2	15.2	20.6	17.8	14.3	18.5	18.5	15.6	16.7	2.4	20.2	20.2
7 KULJETUS, VARASTOINTI JA TIETOLIIKENNE - SAMFÄRDESL. LAGRING, POST-O. TELEKOMMUNIKATIONER	4.3	4.4	43.0	3.3	5.1	5.1	5.1	4.6	4.5	4.4	4.4	4.5	3.6	2.4	4.6	4.6
83 KIINTEISTÖIEN JA LIIKE-ELÄMÄN PALVELEVA TOIM.	10.1	7.8	8.4	6.6	5.2	6.5	6.7	8.6	3.8	5.7	5.7	5.2	5.6	2.4	8.0	8.0
9 YHTEISKUNNALLISET JA HENKILÖKÖNT. PALVELUKSET - SAMHÄLLS- OCH PERSONLIGA TJÄNSTER	2.7	2.1	1.6	2.3	2.7	3.1	5.2	2.8	2.1	3.0	3.0	2.5	2.2	2.4	2.6	2.6

TILASTOKESKUS

ALUEELLINEN LUOTTOKANTATILASTO - REGIONAL STATISTIK ÖVER KREDITBESTÄNDET
 RAHOITUSLAINAT, VALTION JA SOSIAALITURVARAHASTOJEN FINANSIERINGSINSTITUTENS, STATENS OCH SOCIALSKYDDSFONDERNAS
 LUOTONANTO YLEISÖLLE (P.-L. JOKKOWELKAKIRJATI) UTLÅNING TILL ALLMÄNHETEN (EXKL.-MASSKULDEBREV)
 LUOTONANTAJIEN SEKTÖRIN JA LUOTONSAAJIEN LÄÄNIN HUKAAN EFTER KREDITGIVARSEKTOR OCH EFTER LÅN
 31.12.1986, MILJ. MK 31.12.1986 MILJ. MK

	LUOTONANTAJIEN SEKTÖRIT - KREDITGIVARSEKTORER:	UUDEN- TURUN JA MAAN PÖRIN LÄÄNI	ÄHVENÄN- MAA LÄÄNI	HÄMEEN LÄÄNI	KYMNEN MIKKELIN PÖHJÖIS- LÄÄNI	KARJALAN LÄÄNI	KUOPIO LÄÄNI	KESKI- SUOMEN LÄÄNI	VAASAN LÄÄNI	DULUN LÄÄNI	LAPIN LÄÄNI	ERITTE- LEHÄT- TOMÄT	KOKO MAA YHTEENSÄ
	LUOTONANTAJIEN SEKTÖRIT - KREDITGIVARSEKTORER:	NYLANDS LÄN	ÅLAND LÄN	TAVASTE- HUS LÄN	KYMNENE LÄN	MICHELIN LÄN	ST. NORRA KARELENS LÄN	KUOPIO LÄN	MEL- LERSTA FINLANDS LÄN	ULEA- BORGS LÄN	LAPP- LANDS LÄN	LUOTOT OSPECI- FICERADE LÄN KREDITER	HELA LANDET SAMMAN- LAGT
2-3 RAHOITUSLAIKOKSET, VALTIO JA SOSIAALITURVARAHASTOT YHTEENSÄ FINANSIERINGSINSTITUT, STATEN OCH SOCIALSKYDDSFONDER, SUMMA	131844	43309	2532	40141	15929	9360	7984	12693	12234	25079	11489	1554	335293
2 RAHOITUSLAIKOKSET - FINLANDS BANK	125677	39589	2329	36717	14248	8100	6699	11084	10467	22630	9670	1544	307507
21 SUOMEN PANKKI - FINLANDS BANK	2192	432	116	732	218	40	16	60	229	412	214	-	4791
22 MUUT RAHOITUSLAIKOKSET: YKSITYISET - ÖVRIGA RAHOITUSLAIKOKSET: PRIVATA	59317	24804	1679	21819	7997	5179	4203	6780	6253	14562	4855	5	168140
231 LIIKEPANKIT - AFFÄRSBANKER	44269	8191	1346	10718	3457	1412	1119	2466	2582	4271	2175	5	85171
232 SÄSTÖPANKIT - SPARBANKER	8594	9065	199	6241	2346	1646	1088	1436	3012	5766	1076	-	42213
233 OSUUSPANKIT - ANDELSBANKER	6474	7548	134	4860	2196	2120	1996	2877	4524	4195	1604	-	40756
235 POSTIPANKKI - POSTBANKEN	9746	1716	27	2538	885	509	537	847	939	1944	1515	25	21979
24 VAKUUTUSLAIKOKSET - FÖRSÄKRINGSANSTÄLTER	37377	7428	496	7482	3039	1083	882	1765	1439	3137	1541	-	68727
241 HENKI - JA ELÄKEVAKUUTUSYHTIÖT - LIV- OCH PENSJONSFÖRSÄKRINGSBOLAG	20568	5049	119	5149	1489	674	532	1098	920	1849	934	-	40113
242 VAHINKOVAKUUTUSYHTIÖT - SKADEFÖRSÄKRINGSBOLAG	2246	865	78	690	340	222	141	234	194	512	242	-	6153
243 ELÄKESÄTIÖT JA -KASSAT - PENSJONSSTIFTELSESR OCH -KASSOR	14563	1514	300	1643	1211	187	209	432	325	776	364	-	22461
25 MUUT RAHOITUSLAIKOKSET: YKSITYISET - ÖVRIGA FINANSIERINGSINSTITUT: PRIVATA	11276	4480	181	3277	1466	959	653	1204	1205	2817	840	1514	31512
251 YKSITYISET KIINNIYSLUOTTOPIIKIT - PRIVATA HYPOTEKSPANKER	3994	2365	62	1526	853	480	302	700	661	1715	489	-	14128
252 YKSITYISET LUOTTO-OSAKEVHTIÖT - PRIVATA KREDITAKTIEBOLAG	712	541	18	684	91	80	25	81	81	257	50	-	2742
253+254+255 MUUT YKSITYISET RAHOITUSLAIKOKSET - ÖVRIGA PRIVATA FINANSIERINGSINSTITUT	6570	1573	101	1068	520	399	326	423	464	846	301	1514	14642
26 MUUT RAHOITUSLAIKOKSET: JULKISET ÖVRIGA FINANSIERINGSINSTITUT: OFFENTLIGA	5249	701	29	845	623	331	408	429	588	763	706	-	11462
261 JULKISET KIINNIYSLUOTTOPIIKIT - OFFENTLIGA HYPOTEKSBANKER	587	397	3	434	542	97	124	92	282	278	275	-	3376
262+263 MUUT JULKISET RAHOITUSLAIKOKSET - ÖVRIGA OFFENTLIGA FINANSIERINGSINSTITUT	4662	304	27	410	81	233	284	336	306	485	430	-	8086
27 ULKOMAALAISTEN RAHOITUSLAIKOKSET - UTLÅNSKA FINANSIERINGSINSTITUT	520	28	-	24	22	-	-	-	-	-	-	-	596
31 JULKISYHTIÖT - OFFENTLIGA SAMMANSLUTNINGAR	6167	3720	2	3423	1681	1260	1285	1610	1767	2449	1819	10	28086
32 KUNTIEN VALTION VARGISTA VÄLITÄMÄT LUOTOT - AV KUMMUNER FÖRMEDLADE STATSKREDITER	4330	1888	-	1794	869	695	803	894	1120	1010	1042	-	15975
33 SOSIAALITURVARAHASTOT - SOCIALSKYDDSFONDER	1472	1747	-	1605	770	561	482	713	643	1411	755	10	11509
	364	84	2	24	42	4	-	3	4	28	22	-	603

TILASTOKESKUS

ALUELLINEN LUOTTOKANTATILASTO - REGIONAL STATISTIK ÖVER KREDITBESTÄNDET
 RAHOITUSLAITOSTEN, VALTION JA SOSIAALITURVARAHASTOJEN FINANSIERINGSINSTITUTENS, STATENS OCH SOCIALSKYDDSFONDERNAS
 KREDITGIVARSEKTORER: UTLÅNING TILL ALLMÄNHETEN (EXKL.MASSKULDEBREV)
 LUOTONANTAJIEN SEKTORIN JA LUOTONSAAJIEN LÄÄNIN MUKAAN EFTER KREDITGIVARSEKTOR OCH EFTER LÄN
 31.12.1986 MUUTOS EDELLISESTÄ VUODESTA, § 31.12.1986 FÖRÄNDRING FRÅN FÖREGÅENDE ÅR, §

	LUOTONANTAJIEN SEKTORIT - KREDITGIVARSEKTORER:	LUOTONSAAJIEN LÄÄNIT - KREDITTAGARENS LÄN:	UUDEN- MAAN LÄÄN	TURUN JA PORIN LÄÄN	AVHENAN- MAA LÄÄN	HÄMEEN LÄÄN	KYMNEN LÄN	ST. MICHELIN LÄN	NORRA KARELEN LÄN	KUOPIO LÄN	KESKI- SUOMEN LÄÄN	VAASAN LÄÄN	OULUN LÄÄN	LAPIN LÄÄN	ERITTE- LEMMÄN LÄÄN	KOKO MAA YHTEENSÄ
2-3 RAHOITUSLAITOKSET, VALTIO JA SOSIAALITURVARAHASTOT YHTEENSÄ FINANSIERINGSINSTITUT, STATEN OCH SOCIALSKYDDSFONDER, SUMMA	15,1	8,5	10,4	10,1	0,5	12,9	13,9	11,5	10,7	11,6	12,2	15,1	17,6	12,0	12,0	
2 RAHOITUSLAITOKSET - FINANSIERINGSINSTITUT	15,6	9,0	10,4	10,8	0,2	14,0	15,3	12,3	12,4	12,0	13,5	15,1	17,5	12,7	12,7	
21 SUOMEN PANKKI - FINLANDS BANK	107,6	-61,2	90,2	36,6	-54,3	-4,2	-23,8	-69,8	-40,2	-5,5	41,3	42,7	42,7	18,1	4,2	
22 MUUT RAHALAITOKSET: YKSITYISET - ÖVRIGA PENNINGÄRÄTININGAR: PRIVATA	11,9	9,2	6,4	9,7	4,2	14,8	12,6	14,6	13,2	10,4	13,4	16,5	16,5	66,7	11,1	
221 LIIKEPANKIT - AFFÄRSBANKER	10,2	3,1	2,1	3,5	-6,0	20,3	2,1	13,9	10,8	7,4	10,0	2,1	2,1	66,7	8,2	
222 SÄÄSTÖPANKIT - SPARBANKER	18,3	12,6	11,8	13,5	14,0	11,1	24,2	17,4	14,9	12,3	18,9	7,4	7,4	14,3	14,3	
223 OSUUSPANKIT - ANDERSBANKER	18,1	12,3	18,6	15,4	13,0	14,2	16,5	13,4	13,4	11,0	12,7	13,3	13,3	14,3	14,3	
23 POSTIPANKKI - POSTBANKEN	23,1	8,1	-46,0	20,5	17,8	13,6	18,3	17,6	14,6	12,3	13,7	16,2	16,2	14,2	19,0	
24 VAKUUTUSLAITOKSET - FÖRSÄKRINGSANSTÄLTER	13,9	8,2	33,3	5,3	-12,4	-0,1	0,2	6,8	10,1	4,6	5,2	14,7	14,7	14,2	10,4	
241 HENKII - JA ELÄKEVAKUUTUSYHTIÖT - LIV- OCH PENSJONFÖRSÄKRINGSBOLAG	14,7	12,4	9,2	5,9	6,1	4,2	2,7	12,7	12,3	7,4	5,2	10,5	10,5	14,2	11,6	
242 VAHINKOVAKUUTUSYHTIÖT - SKADEFÖRSÄKRINGSBOLAG	-3,4	-5,3	4,0	-7,4	-11,9	-8,6	2,2	-3,7	-13,8	-5,5	-4,4	5,2	5,2	14,2	-4,9	
243 ELÄKESÄÄTIÖT, KASSAT JA TYÖELÄKE- LAITOKSET - PENSJONSTIFTELSEN, KASSOR OCH ARBETSPENSJONSKASSOR	21,4	3,8	60,4	9,5	-27,9	-6,1	-6,3	-1,1	24,0	5,3	9,9	35,8	35,8	14,2	13,4	
25 MUUT RAHOITUSLAITOKSET: YKSITYISET - ÖVRIGA FINANSIERINGSINSTITUT: PRIVATA	26,8	30,8	7,7	22,8	21,0	4,4	77,9	23,6	33,9	40,8	25,8	34,4	34,4	19,9	28,8	
251 YKSITYISET KIINNITYSLUOTTOPIANKIT - PRIVATA HYPOTEKSPANKER	23,4	26,4	8,8	27,2	7,7	22,8	41,8	29,2	25,0	37,6	37,4	29,7	29,7	19,9	26,5	
252 YKSITYISET LUOTTO-OSAKEYHTIÖT - PRIVATA KREDITAKTIEBOLAG	3,8	6,7	-5,3	15,9	-6,2	2,6	4,2	3,8	15,7	6,2	14,0	35,1	35,1	19,9	8,3	
253+254+255 MUUT YKSITYISET RAHOITUSLAITOKSET - ÖVRIGA PRIVATA FINANSIERINGSINSTITUT	32,2	50,2	9,8	21,5	62,0	90,0	148,9	19,5	54,2	64,6	11,4	42,7	42,7	19,9	35,9	
26 MUUT RAHOITUSLAITOKSET: JULKISET ÖVRIGA FINANSIERINGSINSTITUT: OFFENTLIGA	-1,1	19,4	-6,5	9,0	2,3	5,8	15,6	7,5	8,7	4,5	29,7	14,8	14,8	19,9	5,4	
261 JULKISET KIINNITYSLUOTTOPIANKIT - OFFENTLIGA HYPOTEKSBANKER	23,1	22,5	-	4,6	1,1	14,1	57,0	27,8	6,4	20,3	63,6	33,5	33,5	19,9	18,3	
262+263 MUUT JULKISET RAHOITUSLAITOKSET - ÖVRIGA OFFENTLIGA FINANSIERINGSINSTITUT	-3,5	15,2	-3,6	13,9	11,0	2,2	3,6	2,8	11,3	-3,0	17,7	4,9	4,9	19,9	0,8	
27 ULKOMAALESTEN RAHOITUSLAITOKSET - UTLÅNDSKA FINANSIERINGSINSTITUT	25,6	-17,6	-	-7,7	-29,0	-	-	-100,0	-	-100,0	-94,3	-	-	-	-100,0	
3 JULKISYHTEISÖT - OFFENTLIGA SAMMANSLUTNINGAR	0,2	3,2	-33,3	2,3	3,3	6,1	7,0	6,8	1,4	5,5	4,5	4,2	4,2	-28,6	4,5	
31 VALTION - STATEN	0,1	4,9	-	4,1	3,3	6,8	8,5	7,5	2,4	7,7	5,9	4,2	4,2	-28,6	5,6	
32 KUNTIEN VALTION VÄLTIKÄYT. LUOTOT - AV KUMMNER FÖRMEDLADE STATSKREDITER	0,9	0,8	-	0,8	0,8	5,8	4,6	6,1	1,6	2,4	3,8	4,4	4,4	-28,6	2,3	
33 SOSIAALITURVARAHASTOT - SOCIALSKYDDSFONDER	33,8	18,3	-33,3	-17,2	7,7	-33,3	-100,0	-25,0	-76,5	40,0	-27,8	-35,3	-35,3	-	17,3	

TYLASTOKESKUS

ALUEELLINEN LUOTTOKANTAILASTO - REGIONAL STATISTIK ÖVER KREDITBESTÄNDET
 RAHOITUSLAITOSTEN, VALTION JA SOSIAALITURVARAHASTOJEN
 LUOTONANTAJIEN SEKTORIN JA LÄÄNIEN
 MUKAAN 31.12.1986, HELJ. MK

FINANSIERINGSINSTITUTIENS, STATENS OCH SOCIALSKYDDSPONDERNAS
 UTLÄNING TILL ALLMÄNHETEN (EXKL. MASSKULDEBEV)
 EFTER KREDITGIVARSEKTOR OCH EFTER KREDITTAGARSEKTOR OCH LÄN
 31.12.1986, HELJ. MK

LUOTONANTAJIEN SEKTORIT - LUOTONSAAJIEN SEKTORIT - UUDEN- TURUN JA AHVENAN-
 LÄÄNIT - MAAN POKIN MAA
 LUOTONANTAJIEN SEKTORIT - LUOTONSAAJIEN SEKTORIT - KREDIITTAGARENS
 LÄÄNI LÄÄNI LÄÄNI
 KREDIITTAGARSEKTORIT - NYLANDS ÅBO OCH ÅLAND TAVASTE- KYMMENE ST. NORRA KUOPIO KESKI-
 LÄÄNI LÄÄNI LÄÄNI LÄÄNI LÄÄNI LÄÄNI LÄÄNI LÄÄNI
 KREDIITTAGARSEKTORIT - NYLANDS BJORNE- HUS LÄN MITCHELS KARELENS LÄN LERSTA MEL-
 LÄÄNI LÄÄNI LÄÄNI LÄÄNI LÄÄNI LÄÄNI LÄÄNI LÄÄNI

LUOTONANTAJIEN SEKTORIT - LUOTONSAAJIEN SEKTORIT - UUDEN- TURUN JA AHVENAN-
 LÄÄNI LÄÄNI LÄÄNI LÄÄNI LÄÄNI LÄÄNI LÄÄNI LÄÄNI
 KREDIITTAGARENS LÄÄNI LÄÄNI LÄÄNI LÄÄNI LÄÄNI LÄÄNI LÄÄNI LÄÄNI
 LUOTONANTAJIEN SEKTORIT - LUOTONSAAJIEN SEKTORIT - UUDEN- TURUN JA AHVENAN-
 LÄÄNI LÄÄNI LÄÄNI LÄÄNI LÄÄNI LÄÄNI LÄÄNI LÄÄNI
 KREDIITTAGARENS LÄÄNI LÄÄNI LÄÄNI LÄÄNI LÄÄNI LÄÄNI LÄÄNI LÄÄNI

LUOTONANTAJIEN SEKTORIT - LUOTONSAAJIEN SEKTORIT - UUDEN- TURUN JA AHVENAN-
 LÄÄNI LÄÄNI LÄÄNI LÄÄNI LÄÄNI LÄÄNI LÄÄNI LÄÄNI
 KREDIITTAGARENS LÄÄNI LÄÄNI LÄÄNI LÄÄNI LÄÄNI LÄÄNI LÄÄNI LÄÄNI

LUOTONANTAJIEN SEKTORIT - LUOTONSAAJIEN SEKTORIT - UUDEN- TURUN JA AHVENAN-
 LÄÄNI LÄÄNI LÄÄNI LÄÄNI LÄÄNI LÄÄNI LÄÄNI LÄÄNI
 KREDIITTAGARENS LÄÄNI LÄÄNI LÄÄNI LÄÄNI LÄÄNI LÄÄNI LÄÄNI LÄÄNI

LUOTONANTAJIEN SEKTORIT - LUOTONSAAJIEN SEKTORIT - UUDEN- TURUN JA AHVENAN-
 LÄÄNI LÄÄNI LÄÄNI LÄÄNI LÄÄNI LÄÄNI LÄÄNI LÄÄNI
 KREDIITTAGARENS LÄÄNI LÄÄNI LÄÄNI LÄÄNI LÄÄNI LÄÄNI LÄÄNI LÄÄNI

LUOTONANTAJIEN SEKTORIT - LUOTONSAAJIEN SEKTORIT - UUDEN- TURUN JA AHVENAN-
 LÄÄNI LÄÄNI LÄÄNI LÄÄNI LÄÄNI LÄÄNI LÄÄNI LÄÄNI
 KREDIITTAGARENS LÄÄNI LÄÄNI LÄÄNI LÄÄNI LÄÄNI LÄÄNI LÄÄNI LÄÄNI

LUOTONANTAJIEN SEKTORIT - LUOTONSAAJIEN SEKTORIT - UUDEN- TURUN JA AHVENAN-
 LÄÄNI LÄÄNI LÄÄNI LÄÄNI LÄÄNI LÄÄNI LÄÄNI LÄÄNI
 KREDIITTAGARENS LÄÄNI LÄÄNI LÄÄNI LÄÄNI LÄÄNI LÄÄNI LÄÄNI LÄÄNI

LUOTONANTAJIEN SEKTORIT - LUOTONSAAJIEN SEKTORIT - UUDEN- TURUN JA AHVENAN-
 LÄÄNI LÄÄNI LÄÄNI LÄÄNI LÄÄNI LÄÄNI LÄÄNI LÄÄNI
 KREDIITTAGARENS LÄÄNI LÄÄNI LÄÄNI LÄÄNI LÄÄNI LÄÄNI LÄÄNI LÄÄNI

LUOTONANTAJIEN SEKTORIT - LUOTONSAAJIEN SEKTORIT - UUDEN- TURUN JA AHVENAN-
 LÄÄNI LÄÄNI LÄÄNI LÄÄNI LÄÄNI LÄÄNI LÄÄNI LÄÄNI
 KREDIITTAGARENS LÄÄNI LÄÄNI LÄÄNI LÄÄNI LÄÄNI LÄÄNI LÄÄNI LÄÄNI

LUOTONANTAJIEN SEKTORIT - LUOTONSAAJIEN SEKTORIT - UUDEN- TURUN JA AHVENAN-
 LÄÄNI LÄÄNI LÄÄNI LÄÄNI LÄÄNI LÄÄNI LÄÄNI LÄÄNI
 KREDIITTAGARENS LÄÄNI LÄÄNI LÄÄNI LÄÄNI LÄÄNI LÄÄNI LÄÄNI LÄÄNI

LUOTONANTAJIEN SEKTORIT - LUOTONSAAJIEN SEKTORIT - UUDEN- TURUN JA AHVENAN-
 LÄÄNI LÄÄNI LÄÄNI LÄÄNI LÄÄNI LÄÄNI LÄÄNI LÄÄNI
 KREDIITTAGARENS LÄÄNI LÄÄNI LÄÄNI LÄÄNI LÄÄNI LÄÄNI LÄÄNI LÄÄNI

LUOTONANTAJIEN SEKTORIT - LUOTONSAAJIEN SEKTORIT - UUDEN- TURUN JA AHVENAN-
 LÄÄNI LÄÄNI LÄÄNI LÄÄNI LÄÄNI LÄÄNI LÄÄNI LÄÄNI
 KREDIITTAGARENS LÄÄNI LÄÄNI LÄÄNI LÄÄNI LÄÄNI LÄÄNI LÄÄNI LÄÄNI

LUOTONANTAJIEN SEKTORIT - LUOTONSAAJIEN SEKTORIT - UUDEN- TURUN JA AHVENAN-
 LÄÄNI LÄÄNI LÄÄNI LÄÄNI LÄÄNI LÄÄNI LÄÄNI LÄÄNI
 KREDIITTAGARENS LÄÄNI LÄÄNI LÄÄNI LÄÄNI LÄÄNI LÄÄNI LÄÄNI LÄÄNI

LUOTONANTAJIEN SEKTORIT - LUOTONSAAJIEN SEKTORIT - UUDEN- TURUN JA AHVENAN-
 LÄÄNI LÄÄNI LÄÄNI LÄÄNI LÄÄNI LÄÄNI LÄÄNI LÄÄNI
 KREDIITTAGARENS LÄÄNI LÄÄNI LÄÄNI LÄÄNI LÄÄNI LÄÄNI LÄÄNI LÄÄNI

LUOTONANTAJIEN SEKTORIT - LUOTONSAAJIEN SEKTORIT - UUDEN- TURUN JA AHVENAN-
 LÄÄNI LÄÄNI LÄÄNI LÄÄNI LÄÄNI LÄÄNI LÄÄNI LÄÄNI
 KREDIITTAGARENS LÄÄNI LÄÄNI LÄÄNI LÄÄNI LÄÄNI LÄÄNI LÄÄNI LÄÄNI

LUOTONANTAJIEN SEKTORIT - LUOTONSAAJIEN SEKTORIT - UUDEN- TURUN JA AHVENAN-
 LÄÄNI LÄÄNI LÄÄNI LÄÄNI LÄÄNI LÄÄNI LÄÄNI LÄÄNI
 KREDIITTAGARENS LÄÄNI LÄÄNI LÄÄNI LÄÄNI LÄÄNI LÄÄNI LÄÄNI LÄÄNI

LUOTONANTAJIEN SEKTORIT - LUOTONSAAJIEN SEKTORIT - UUDEN- TURUN JA AHVENAN-
 LÄÄNI LÄÄNI LÄÄNI LÄÄNI LÄÄNI LÄÄNI LÄÄNI LÄÄNI
 KREDIITTAGARENS LÄÄNI LÄÄNI LÄÄNI LÄÄNI LÄÄNI LÄÄNI LÄÄNI LÄÄNI

LUOTONANTAJIEN SEKTORIT - LUOTONSAAJIEN SEKTORIT - UUDEN- TURUN JA AHVENAN-
 LÄÄNI LÄÄNI LÄÄNI LÄÄNI LÄÄNI LÄÄNI LÄÄNI LÄÄNI
 KREDIITTAGARENS LÄÄNI LÄÄNI LÄÄNI LÄÄNI LÄÄNI LÄÄNI LÄÄNI LÄÄNI

LUOTONANTAJIEN SEKTORIT - LUOTONSAAJIEN SEKTORIT - UUDEN- TURUN JA AHVENAN-
 LÄÄNI LÄÄNI LÄÄNI LÄÄNI LÄÄNI LÄÄNI LÄÄNI LÄÄNI
 KREDIITTAGARENS LÄÄNI LÄÄNI LÄÄNI LÄÄNI LÄÄNI LÄÄNI LÄÄNI LÄÄNI

LUOTONANTAJIEN SEKTORIT - LUOTONSAAJIEN SEKTORIT - UUDEN- TURUN JA AHVENAN-
 LÄÄNI LÄÄNI LÄÄNI LÄÄNI LÄÄNI LÄÄNI LÄÄNI LÄÄNI
 KREDIITTAGARENS LÄÄNI LÄÄNI LÄÄNI LÄÄNI LÄÄNI LÄÄNI LÄÄNI LÄÄNI

LUOTONANTAJIEN SEKTORIT - LUOTONSAAJIEN SEKTORIT - UUDEN- TURUN JA AHVENAN-
 LÄÄNI LÄÄNI LÄÄNI LÄÄNI LÄÄNI LÄÄNI LÄÄNI LÄÄNI
 KREDIITTAGARENS LÄÄNI LÄÄNI LÄÄNI LÄÄNI LÄÄNI LÄÄNI LÄÄNI LÄÄNI

LUOTONANTAJIEN SEKTORIT - LUOTONSAAJIEN SEKTORIT - UUDEN- TURUN JA AHVENAN-
 LÄÄNI LÄÄNI LÄÄNI LÄÄNI LÄÄNI LÄÄNI LÄÄNI LÄÄNI
 KREDIITTAGARENS LÄÄNI LÄÄNI LÄÄNI LÄÄNI LÄÄNI LÄÄNI LÄÄNI LÄÄNI

LUOTONANTAJIEN SEKTORIT - LUOTONSAAJIEN SEKTORIT - UUDEN- TURUN JA AHVENAN-
 LÄÄNI LÄÄNI LÄÄNI LÄÄNI LÄÄNI LÄÄNI LÄÄNI LÄÄNI
 KREDIITTAGARENS LÄÄNI LÄÄNI LÄÄNI LÄÄNI LÄÄNI LÄÄNI LÄÄNI LÄÄNI

LUOTONANTAJIEN SEKTORIT - LUOTONSAAJIEN SEKTORIT - UUDEN- TURUN JA AHVENAN-
 LÄÄNI LÄÄNI LÄÄNI LÄÄNI LÄÄNI LÄÄNI LÄÄNI LÄÄNI
 KREDIITTAGARENS LÄÄNI LÄÄNI LÄÄNI LÄÄNI LÄÄNI LÄÄNI LÄÄNI LÄÄNI

LUOTONANTAJIEN SEKTORIT - LUOTONSAAJIEN SEKTORIT - UUDEN- TURUN JA AHVENAN-
 LÄÄNI LÄÄNI LÄÄNI LÄÄNI LÄÄNI LÄÄNI LÄÄNI LÄÄNI
 KREDIITTAGARENS LÄÄNI LÄÄNI LÄÄNI LÄÄNI LÄÄNI LÄÄNI LÄÄNI LÄÄNI

LUOTONANTAJIEN SEKTORIT - LUOTONSAAJIEN SEKTORIT - UUDEN- TURUN JA AHVENAN-
 LÄÄNI LÄÄNI LÄÄNI LÄÄNI LÄÄNI LÄÄNI LÄÄNI LÄÄNI
 KREDIITTAGARENS LÄÄNI LÄÄNI LÄÄNI LÄÄNI LÄÄNI LÄÄNI LÄÄNI LÄÄNI

LUOTONANTAJIEN SEKTORIT - LUOTONSAAJIEN SEKTORIT - UUDEN- TURUN JA AHVENAN-
 LÄÄNI LÄÄNI LÄÄNI LÄÄNI LÄÄNI LÄÄNI LÄÄNI LÄÄNI
 KREDIITTAGARENS LÄÄNI LÄÄNI LÄÄNI LÄÄNI LÄÄNI LÄÄNI LÄÄNI LÄÄNI

LUOTONANTAJIEN SEKTORIT - LUOTONSAAJIEN SEKTORIT - UUDEN- TURUN JA AHVENAN-
 LÄÄNI LÄÄNI LÄÄNI LÄÄNI LÄÄNI LÄÄNI LÄÄNI LÄÄNI
 KREDIITTAGARENS LÄÄNI LÄÄNI LÄÄNI LÄÄNI LÄÄNI LÄÄNI LÄÄNI LÄÄNI

LUOTONANTAJIEN SEKTORIT - LUOTONSAAJIEN SEKTORIT - UUDEN- TURUN JA AHVENAN-
 LÄÄNI LÄÄNI LÄÄNI LÄÄNI LÄÄNI LÄÄNI LÄÄNI LÄÄNI
 KREDIITTAGARENS LÄÄNI LÄÄNI LÄÄNI LÄÄNI LÄÄNI LÄÄNI LÄÄNI LÄÄNI

LUOTONANTAJIEN SEKTORIT - LUOTONSAAJIEN SEKTORIT - UUDEN- TURUN JA AHVENAN-
 LÄÄNI LÄÄNI LÄÄNI LÄÄNI LÄÄNI LÄÄNI LÄÄNI LÄÄNI
 KREDIITTAGARENS LÄÄNI LÄÄNI LÄÄNI LÄÄNI LÄÄNI LÄÄNI LÄÄNI LÄÄNI

LUOTONANTAJIEN SEKTORIT - LUOTONSAAJIEN SEKTORIT - UUDEN- TURUN JA AHVENAN-
 LÄÄNI LÄÄNI LÄÄNI LÄÄNI LÄÄNI LÄÄNI LÄÄNI LÄÄNI
 KREDIITTAGARENS LÄÄNI LÄÄNI LÄÄNI LÄÄNI LÄÄNI LÄÄNI LÄÄNI LÄÄNI

LUOTONANTAJIEN SEKTORIT - LUOTONSAAJIEN SEKTORIT - UUDEN- TURUN JA AHVENAN-
 LÄÄNI LÄÄNI LÄÄNI LÄÄNI LÄÄNI LÄÄNI LÄÄNI LÄÄNI
 KREDIITTAGARENS LÄÄNI LÄÄNI LÄÄNI LÄÄNI LÄÄNI LÄÄNI LÄÄNI LÄÄNI

LUOTONANTAJIEN SEKTORIT - LUOTONSAAJIEN SEKTORIT - UUDEN- TURUN JA AHVENAN-
 LÄÄNI LÄÄNI LÄÄNI LÄÄNI LÄÄNI LÄÄNI LÄÄNI LÄÄNI
 KREDIITTAGARENS LÄÄNI LÄÄNI LÄÄNI LÄÄNI LÄÄNI LÄÄNI LÄÄNI LÄÄNI

LUOTONANTAJIEN SEKTORIT - LUOTONSAAJIEN SEKTORIT - UUDEN- TURUN JA AHVENAN-
 LÄÄNI LÄÄNI LÄÄNI LÄÄNI LÄÄNI LÄÄNI LÄÄNI LÄÄNI
 KREDIITTAGARENS LÄÄNI LÄÄNI LÄÄNI LÄÄNI LÄÄNI LÄÄNI LÄÄNI LÄÄNI

LUOTONANTAJIEN SEKTORIT - LUOTONSAAJIEN SEKTORIT - UUDEN- TURUN JA AHVENAN-
 LÄÄNI LÄÄNI LÄÄNI LÄÄNI LÄÄNI LÄÄNI LÄÄNI LÄÄNI
 KREDIITTAGARENS LÄÄNI LÄÄNI LÄÄNI LÄÄNI LÄÄNI LÄÄNI LÄÄNI LÄÄNI

LUOTONANTAJIEN SEKTORIT - LUOTONSAAJIEN SEKTORIT - UUDEN- TURUN JA AHVENAN-
 LÄÄNI LÄÄNI LÄÄNI LÄÄNI LÄÄNI LÄÄNI LÄÄNI LÄÄNI
 KREDIITTAGARENS LÄÄNI LÄÄNI LÄÄNI LÄÄNI LÄÄNI LÄÄNI LÄÄNI LÄÄNI

LUOTONANTAJIEN SEKTORIT - LUOTONSAAJIEN SEKTORIT - UUDEN- TURUN JA AHVENAN-
 LÄÄNI LÄÄNI LÄÄNI LÄÄNI LÄÄNI LÄÄNI LÄÄNI LÄÄNI
 KREDIITTAGARENS LÄÄNI LÄÄNI LÄÄNI LÄÄNI LÄÄNI LÄÄNI LÄÄNI LÄÄNI

24 VAKUUTUSLAIITOKSET - FÖRSÄKRINGSANSTALTER	37377	7428	496	7482	1083	882	1765	1439	3060	1541	68727
1 VRIITYKSET - FÖRETAG	34564	6465	482	6745	839	678	1419	1160	2440	1305	61443
32 KUNNAT, KUNTAJÄRJESTÖT - KOMMUNER, KOMMUNALFÖRB.	149	197	7	112	82	64	81	96	162	60	1263
4 VOITTOA TAVOITTELEMATTOMAT YHTEISÖT - ICKE VINSTYFTANDE SAMFUND	1804	511	4	380	172	89	182	113	220	100	3861
5 KOTITALOUDET - HUSHÅLL	859	256	4	245	90	52	83	70	238	75	2164
51 ELINK-HARJ-KOTITALOUDET - NÄRINGSIDK. HUSHÅLL	105	84	2	79	27	26	38	33	67	39	603
54-59 MUUT KOTITALOUDET - ÖVRIGA HUSHÅLL	754	172	2	165	63	27	45	38	171	36	1561
241 HENKI - JA ELÄKEVAKUUTUSYHTIÖT - LIV- OCH PENSIONSFÖRSÄKRINGSBOLAG	20568	5049	119	5149	674	532	1098	920	1730	934	40113
1 VRIITYKSET - FÖRETAG	18918	4726	115	4834	577	449	920	807	1510	860	38729
32 KUNNAT, KUNTAJÄRJESTÖT - KOMMUNER, KOMMUNALFÖRB.	45	60	-	34	20	20	32	23	60	21	414
4 VOITTOA TAVOITTELEMATTOMAT YHTEISÖT - ICKE VINSTYFTANDE SAMFUND	1203	183	2	161	75	62	116	62	99	32	2108
5 KOTITALOUDET - HUSHÅLL	401	91	2	100	39	20	30	27	61	21	862
51 ELINK-HARJ-KOTITALOUDET - NÄRINGSIDK. HUSHÅLL	47	30	1	33	10	7	10	9	29	10	219
54-59 MUUT KOTITALOUDET - ÖVRIGA HUSHÅLL	354	51	1	67	30	13	20	18	32	11	643
242 VAHINKOVAKUUTUSYHTIÖT - SKADEFÖRSÄKRINGSBOLAG	2246	865	78	690	340	222	234	194	390	242	6153
1 VRIITYKSET - FÖRETAG	1701	520	70	475	233	125	148	107	229	148	4163
32 KUNNAT, KUNTAJÄRJESTÖT - KOMMUNER, KOMMUNALFÖRB.	64	90	6	54	36	27	31	41	73	27	580
4 VOITTOA TAVOITTELEMATTOMAT YHTEISÖT - ICKE VINSTYFTANDE SAMFUND	278	149	1	97	47	17	30	21	50	41	801
5 KOTITALOUDET - HUSHÅLL	203	106	2	65	23	19	25	25	38	27	609
51 ELINK-HARJ-KOTITALOUDET - NÄRINGSIDK. HUSHÅLL	53	47	1	41	15	14	19	18	28	21	314
54-59 MUUT KOTITALOUDET - ÖVRIGA HUSHÅLL	150	60	1	25	8	4	7	7	10	6	296
243 ELÄKESÄÄTIÖT JA KASSAT JA TYÖELÄKELAITOKSET - PENSJONSTIFTELSESR, KASSOR OCH ARBETSPENSJONSKASSOR	14563	1514	300	1643	1211	209	432	325	940	364	22461
1 VRIITYKSET - FÖRETAG	13945	1218	298	1416	1117	150	351	246	700	297	20551
32 KUNNAT, KUNTAJÄRJESTÖT - KOMMUNER, KOMMUNALFÖRB.	40	47	1	24	16	16	17	31	30	12	268
4 VOITTOA TAVOITTELEMATTOMAT YHTEISÖT - ICKE VINSTYFTANDE SAMFUND	324	179	1	133	50	30	36	30	71	27	952
5 KOTITALOUDET - HUSHÅLL	255	69	-	80	28	13	28	18	138	27	693
51 ELINK-HARJ-KOTITALOUDET - NÄRINGSIDK. HUSHÅLL	5	8	-	6	3	7	6	6	9	8	71
54-59 MUUT KOTITALOUDET - ÖVRIGA HUSHÅLL	250	61	-	74	25	9	18	12	129	19	622

TILASTOKESKUS

ALUEELLINEN LUOTTOKANTATILASTO - REGIONAL STATISTIK ÖVER KREDITBESTÄNDET
 RAHOITUSLAINOITUS, VALTION JA SOSIAALITURVARAHASTOJEN FINANSIERINGSINSTITUTENS, STATENS OCH SOCIALSKYDDSFONDERNAS
 -LUOTONANTO YLEISÖLLE (P.L. JOUKKOVELKAKIRJAT) UTLÅNING TILL ALLMÄNHETEN I EXKL. MASSKULDEBREV)
 LUOTONANTAJIEN SEKTORIN SEKÄ LUOTONSAAJIEN SEKTORIN JA LÄÄNIN EFTER KREDITGIVARSEKTOR OCH EFTER KREDITTAGARSEKTOR OCH LÄN
 MUKAAN 31.12.1986, MILJ. MK 31.12.1986, MILJ. MK

	LUOTONSAAJIEN LUOTONANTAJIEN SEKTORIT - LUOTONANTAJIEN SEKTORIT - LUOTONSAAJIEN SEKTORIT - KREDITTAGARSEKTORIT -	UUDEN- LÄÄNIT - LÄÄNIT - LÄÄNIT - LÄÄNIT -	TURUN JA PORIN LÄÄNIT - LÄÄNIT - LÄÄNIT - LÄÄNIT -	AHVENAN- MAA LÄÄNIT - LÄÄNIT - LÄÄNIT - LÄÄNIT -	HÄMEEN LÄÄNIT - LÄÄNIT - LÄÄNIT - LÄÄNIT -	KYMEN MIKKELIN LÄÄNIT - LÄÄNIT - LÄÄNIT - LÄÄNIT -	KUOPIO LÄÄNIT - LÄÄNIT - LÄÄNIT - LÄÄNIT -	NORRA LÄÄNIT - LÄÄNIT - LÄÄNIT - LÄÄNIT -	ST. LÄÄNIT - LÄÄNIT - LÄÄNIT - LÄÄNIT -	SUOMEN LÄÄNIT - LÄÄNIT - LÄÄNIT - LÄÄNIT -	KESKI- SUOMEN LÄÄNIT - LÄÄNIT - LÄÄNIT - LÄÄNIT -	VAASAN LÄÄNIT - LÄÄNIT - LÄÄNIT - LÄÄNIT -	OULUN LÄÄNIT - LÄÄNIT - LÄÄNIT - LÄÄNIT -	LAPIN LÄÄNIT - LÄÄNIT - LÄÄNIT - LÄÄNIT -	ERITTE- LEMMIT - LÄÄNIT - LÄÄNIT - LÄÄNIT -	KOKO MAA YHTEENSÄ LÄÄNIT - LÄÄNIT - LÄÄNIT - LÄÄNIT -	
26 MUUT RAHOITUSLAITOKSET: JULKISET																	
JVRIGA FINANSIERINGSINSTITUT: OFFENTLIGA	5249	701	29	845	623	331	408	429	588	791	706	763	791	706			11462
1 YRITYKSET - FÖRETAG	5035	537	27	735	526	256	322	338	513	609	608	575	609	608			10080
32 KUNNAT, KUNTAINELIITOT - KOMMUNER, KOMMUNALFÖRB.	114	135	-	87	88	58	66	69	54	131	63	122	131	63			986
4 VOITTOA TAVOITTELEMATTOMAT YHTEISÖT - ICKE VINSTSYFTANDE SAMFUND	-	1	2	23	9	16	20	22	2	6	-	9	6	-			18
5 KOTITALOUDET - HUSHÄLL	100	28	2	23	9	16	20	22	20	44	35	57	44	35			377
51 ELINK.HARJ.KOTITALOUDET - NÄRINGSIDK. HUSHÄLL	3	13	2	6	3	8	16	12	9	31	23	48	31	23			175
54-59 MUUT KOTITALOUDET - ÖVRIGA HUSHÄLL	97	15	-	17	6	8	4	11	11	13	12	9	13	12			205
261 JULKISET KIINNIYTSLUOTTOPANKIT - OFFENTLIGA HYPOTEKSBANKER	587	397	3	434	542	97	124	92	282	265	275	278	265	275			3376
1 YRITYKSET - FÖRETAG	490	302	2	359	475	75	71	62	256	193	287	202	193	287			2734
32 KUNNAT, KUNTAINELIITOT - KOMMUNER, KOMMUNALFÖRB.	95	94	-	75	66	23	52	31	25	69	28	76	69	28			655
4 VOITTOA TAVOITTELEMATTOMAT YHTEISÖT - ICKE VINSTSYFTANDE SAMFUND	-	1	-	-	-	-	-	-	2	3	-	-	3	-			6
5 KOTITALOUDET - HUSHÄLL	1	-	-	-	-	-	-	-	-	-	-	-	-	-			-
51 ELINK.HARJ.KOTITALOUDET - NÄRINGSIDK. HUSHÄLL	1	-	-	-	-	-	-	-	-	-	-	-	-	-			-
54-59 MUUT KOTITALOUDET - ÖVRIGA HUSHÄLL	1	-	-	-	-	-	-	-	-	-	-	-	-	-			1
262*263 MUUT JULKISET RAHOITUSLAITOKSET - ÖVRIGA OFFENTLIGA FINANSIERINGSINSTITUT	4662	304	27	410	81	233	284	336	306	526	430	485	526	430			8086
1 YRITYKSET - FÖRETAG	4544	235	24	375	51	182	250	276	257	417	361	373	417	361			7346
32 KUNNAT, KUNTAINELIITOT - KOMMUNER, KOMMUNALFÖRB.	18	41	-	12	22	35	14	38	29	62	35	46	62	35			351
4 VOITTOA TAVOITTELEMATTOMAT YHTEISÖT - ICKE VINSTSYFTANDE SAMFUND	-	-	-	-	-	-	-	-	-	3	-	9	3	-			12
5 KOTITALOUDET - HUSHÄLL	99	28	2	23	9	16	20	22	20	44	35	57	44	35			377
51 ELINK.HARJ.KOTITALOUDET - NÄRINGSIDK. HUSHÄLL	3	13	2	6	3	8	16	12	9	31	23	48	31	23			175
54-59 MUUT KOTITALOUDET - ÖVRIGA HUSHÄLL	96	15	-	17	6	8	4	11	11	13	12	9	13	12			202
27 ULKOMAALEISET RAHOITUSLAITOKSET - UTLÅNDSKA FINANSIERINGSINSTITUT	520	28	-	24	22	-	-	-	-	2	-	-	2	-			596
1 YRITYKSET - FÖRETAG	510	28	-	24	22	-	-	-	-	2	-	-	2	-			586
32 KUNNAT, KUNTAINELIITOT - KOMMUNER, KOMMUNALFÖRB.	-	-	-	-	-	-	-	-	-	-	-	-	-	-			-
4 VOITTOA TAVOITTELEMATTOMAT YHTEISÖT - ICKE VINSTSYFTANDE SAMFUND	-	-	-	-	-	-	-	-	-	-	-	-	-	-			-
5 KOTITALOUDET - HUSHÄLL	10	-	-	-	-	-	-	-	-	-	-	-	-	-			10
51 ELINK.HARJ.KOTITALOUDET - NÄRINGSIDK. HUSHÄLL	10	-	-	-	-	-	-	-	-	-	-	-	-	-			10
54-59 MUUT KOTITALOUDET - ÖVRIGA HUSHÄLL	10	-	-	-	-	-	-	-	-	-	-	-	-	-			10

TILASTOKESKUS

ALUEELLINEN LUOTTOKANTATILASTO - REGIONAL STATISTIK ÖVER KREDITBESTÄNDET
 MAASSAARIN LUOTTOKANTATILASTO - TABELL 6. (JÄTKUJ- FORTSÄTTER)
 KRAHITUSLAITOSTEN, VALTION JA SUJIAALITURVARAKHASTOJEN FINANSIERINGSINSTITUTITENS, STATENS OCH SOCIALSKYDDSFONDERNAS
 LUOTONANTO YRITYKSILLE JA ELINKEINONHARJOITTAJAIN KOTITALOUKSILLE UTLÄNING TILL FÖRETAG OCH TILL NÄRINGSIDKARES HUSHÅLL (EKKL.
 LUOTONANTAJIEN SEKTÖRIN SEKÄ LUOTONSAAJIEN TOIMIALAN JA LÄÄNIN MASSKULDEBREV) EFTER KREDITGIVARSEKTOR OCH EFTER KREDITTAGARENS
 MUKAAN 31.12.1986, MILJ. MK NÄRINGSÖREN OCH LÄN 31.12.1986, MILJ. MK

	25044	1863	23250	8549	4515	3876	6606	6307	14633	10959	5280	196	205320
93242	25044	1863	23250	8549	4515	3876	6606	6307	14633	10959	5280	196	205320
121	63	24	78	20	23	17	33	56	65	44	43	78	665
1538	4224	189	2129	1119	1186	1078	1563	1135	4783	2431	924	93	22398
42164	11531	331	13191	4313	1471	791	2237	2256	4917	4052	2981	20	90254
1959	435	31	300	217	83	236	118	167	528	516	289	-	4878
6935	1708	63	1353	514	372	290	381	413	707	822	268	-	13828
24537	3394	234	3350	1217	686	798	1178	1169	2094	1707	1046	-	41411
4035	1103	802	771	439	229	197	306	275	653	490	228	-	9529
9375	1949	157	1528	445	292	258	565	357	556	565	351	-	16398
2514	524	29	524	230	142	203	184	189	310	269	141	-	5259
92283	24717	1861	23005	8377	4394	3674	6447	5867	14395	10562	5804	189	201575
1492	4096	189	2043	1058	1087	939	1455	1023	65	44	43	78	665
41637	11597	331	13060	4213	1464	763	2211	2210	4609	2153	672	91	20908
1717	399	29	291	211	73	205	103	159	4878	3993	2857	20	89035
6875	1700	63	1352	513	372	290	381	412	515	467	194	-	4362
24471	3379	234	3343	1217	683	798	1178	1168	707	822	268	-	13756
4035	1103	802	771	439	229	197	306	275	2091	1705	1046	-	41313
9370	1946	157	1525	443	291	255	557	355	648	490	228	-	9523
2501	523	29	516	226	141	202	182	185	556	562	346	-	16362
									307	268	141	-	5222

2-3 KAHITUJSLAITOKSET, VALTIO JA SUJIAALITURVARAKHASTOT YHTEENSÄ
 FINANSIERINGSINSTITUTIT, STATEN OCH SOCIALSKYDDSFONDER, SUMMA
 1 ERITTELEMATON ELINK.TOIM.- OJIFF. NÄRINGSVERKS.
 1 MA- METSA- JA KALATALOUS, METSÄSTYS -
 JÄRDBRUK, SKOGSBRUK, FISKE OCH JAKT
 2 KALVUS-JA MUU KALV.TOIM.-BRYTN.-AV MINERAL-PROD.
 3 TEOLLISUUS - TILLVERKNING
 4 SÄHKÖ-KAASU-VESIHUOLTU - EL-GAS-VATTENFÖRSÖRJN.
 5 RAKENNUSTOIMINTA - BYGNADSVÄRKSAMHET
 6 TJÄKKU-JA VÄH-KAUPPA, RAVITSEMI-S-JA MAJOITUSTOIM
 - VARJHANDEL, RESTAURANG- U. HOTELLVERKSAMHET
 7 KULJETUS, VARASTOINTI JA TIETOLIKENNE -
 SAMFÄRDESL. LÄGRING. POST-O. TELEKOMMUNIKATIONER
 83 KIINTEISTÖTOIM. JA LIIKE-ELÄMÄ PALVELEVA TOIM.
 - FASTIGHETS- OCH UPPDRAGSVÄRKSAMHET
 9 YHTEISKUNNALLISET JA HENKILJOKHT. PALVELUKSET
 - SANHÄLLS- OCH PERSONLIGA TJÄNSTER
 2 RAHOITUSLAITOKSET - FINANSIERINGSINSTITUTIT
 0 ERITTELEMATON ELINK.TOIM.- OJIFF. NÄRINGSVERKS.
 1 MA- METSA- JA KALATALOUS, METSÄSTYS -
 2 KALVUS-JA MUU KALV.TOIM.-BRYTN.-AV MINERAL-PROD.
 3 TEOLLISUUS - TILLVERKNING
 4 SÄHKÖ-KAASU-VESIHUOLTU - EL-GAS-VATTENFÖRSÖRJN.
 5 RAKENNUSTOIMINTA - BYGNADSVÄRKSAMHET
 6 TJÄKKU-JA VÄH-KAUPPA, RAVITSEMI-S-JA MAJOITUSTOIM
 - VARJHANDEL, RESTAURANG- U. HOTELLVERKSAMHET
 7 KULJETUS, VARASTOINTI JA TIETOLIKENNE -
 SAMFÄRDESL. LÄGRING, POST-O. TELEKOMMUNIKATIONER
 83 KIINTEISTÖTOIM. JA LIIKE-ELÄMÄ PALVELEVA TOIM.
 - FASTIGHETS- OCH UPPDRAGSVÄRKSAMHET
 9 YHTEISKUNNALLISET JA HENKILJOKHT. PALVELUKSET
 - SANHÄLLS- OCH PERSONLIGA TJÄNSTER

TAULUKKO 6. - TABELL 6. (JATKUU- FORTSÄTTER)

LUOTONANTAJIEN SEKTORIT - KREDITTIVARSEKTORER: LUOTONSAAJIEN TOIMIALAT - KREDITTAGARENS NÄRINGSGRÄNAR:	LUOTONSAAJIEN LÄÄNIT - KREDITTAGARENS LÄN:	UUDEN- MAAN LÄÄNI	TURUN JA PORKIN LÄÄNI	AHVENAN- MÄÄ LÄÄNI	HÄMEEN LÄÄNI	KYMNEN LÄÄNI	MIKKELIN LÄÄNI	KARJALAN LÄÄNI	KUOPION LÄÄNI	KESKI- SUOMEN LÄÄNI	VAASAN LÄÄNI	OULUN LÄÄNI	LAPIN LÄÄNI	ERITTE- LEMAT- TOMAT	KOKO MAA YHTEENSÄ
24. VAKUUTUSLITOKSET - FÖRSÄKRINGSANSTÄLTER		34669	6549	484	6835	2706	868	703	1437	1193	2742	2507	1344	-	62046
0 ERITTELEMÄTÖN ELINK.TOIM.- ODIFF. NÄRINGSVERKS.		20	2	-	2	-	-	-	-	1	-	-	-	-	26
1 MAA-, METSÄ- JA KALATALOUS, METSÄSTYS - JORDBRUK, SKOGSBRUK, FISKE OCH JAKT		76	38	4	25	18	18	10	17	18	85	18	17	-	344
2 KATVUS-JA MUU KATV.TOIM.-BRYTN.-AV MINERAL.-PROD.		16270	4132	41	4488	1591	369	1	3	6	2	11	1	-	80
3 TEOLLISUUS - TILLVERKNING		818	114	7	53	39	20	217	678	506	1376	1242	748	-	31678
4 SÄHKÖ-KAASU-VESIHUOLTO - EL-GAS-VATTENFÖRSÖRJN.		2222	580	18	510	214	113	58	30	27	110	104	100	-	1479
5 RAKENNUSTOIMINTA - BYGGNADSVÄRKSAMHET		8750	721	38	931	343	175	109	105	138	268	302	102	-	4681
6 TUOKU-JA VÄH-KAUPPA, RAVITSEMIS-JA MAJOITUSTOIM														-	
7 KULJETUS, VARASTOINTI JA TIETOLIIKENNE - SÄMFRÅSEL, LAGRING, POST-O. TELEKOMMUNIKATIONER		2055	435	363	266	200	66	45	75	79	208	163	52	-	12923
83 KIINTEISTÖTOIM., JA LIIKE-ELÄMÄÄ PALVELEVA TOIM.		3101	406	11	443	199	67	37	200	77	119	141	80	-	4007
9 YHTEISKUNNALLISET JA UPPIRAGSVÄRKSAMHET		1348	101	2	100	87	35	33	40	45	58	67	30	-	4881
- SAMHÄLLS- OCH PERSONLIGA TJÄNSTER														-	1946
241 HENKI - JA ELÄKEVAKUUTUSYHTIÖT - LIV- OCH PENSJONSFÖRSÄKRINGSBOLAG		18966	4756	116	4887	1338	585	456	930	816	1689	1539	870	-	36948
0 ERITTELEMÄTÖN ELINK.TOIM.- ODIFF. NÄRINGSVERKS.		7	-	-	-	-	-	-	-	-	-	-	-	-	7
1 MAA-, METSÄ- JA KALATALOUS, METSÄSTYS - JORDBRUK, SKOGSBRUK, FISKE OCH JAKT		32	12	2	10	7	4	1	6	6	52	5	4	-	140
2 KATVUS-JA MUU KATV.TOIM.-BRYTN.-AV MINERAL.-PROD.		8	16	-	7	6	6	6	3	3	1	5	1	-	52
3 TEOLLISUUS - TILLVERKNING		7991	3248	34	3257	571	266	163	431	304	857	643	574	-	18319
4 SÄHKÖ-KAASU-VESIHUOLTO - EL-GAS-VATTENFÖRSÖRJN.		417	28	6	49	30	19	55	30	23	70	99	15	-	890
5 RAKENNUSTOIMINTA - BYGGNADSVÄRKSAMHET		955	197	2	179	69	42	29	30	74	79	150	23	-	1830
6 TUOKU-JA VÄH-KAUPPA, RAVITSEMIS-JA MAJOITUSTOIM														-	
7 KULJETUS, VARASTOINTI JA TIETOLIIKENNE - SÄMFRÅSEL, LAGRING, POST-O. TELEKOMMUNIKATIONER		5701	561	29	749	286	137	146	238	244	373	342	158	-	8964
83 KIINTEISTÖTOIM., JA LIIKE-ELÄMÄÄ PALVELEVA TOIM.		719	299	34	193	125	50	30	51	59	147	124	26	-	1857
9 YHTEISKUNNALLISET JA HENKILÖKOHT. PALVELUKSET		2275	261	7	358	166	33	23	111	63	67	116	44	-	3524
- SAMHÄLLS- OCH PERSONLIGA TJÄNSTER		860	85	2	85	78	30	29	30	40	44	57	25	-	1364
242 VAHINKOVAKUUTUSYHTIÖT - SKADEFÖRSÄKRINGSBOLAG		1754	567	70	515	248	139	93	166	125	374	237	169	-	4476
0 ERITTELEMÄTÖN ELINK.TOIM.- ODIFF. NÄRINGSVERKS.		1	1	-	2	-	-	-	-	1	-	-	-	-	7
1 MAA-, METSÄ- JA KALATALOUS, METSÄSTYS - JORDBRUK, SKOGSBRUK, FISKE OCH JAKT		13	12	2	7	7	5	3	4	5	19	5	5	-	88
2 KATVUS-JA MUU KATV.TOIM.-BRYTN.-AV MINERAL.-PROD.		557	181	7	255	118	49	21	31	37	124	116	73	-	15
3 TEOLLISUUS - TILLVERKNING		24	37	1	2	37	1	2	2	2	9	9	2	-	1569
4 SÄHKÖ-KAASU-VESIHUOLTO - EL-GAS-VATTENFÖRSÖRJN.		58	37	1	29	10	11	8	7	10	15	15	6	-	87
5 RAKENNUSTOIMINTA - BYGGNADSVÄRKSAMHET		434	115	9	93	39	25	30	54	36	98	64	44	-	208
6 TUOKU-JA VÄH-KAUPPA, RAVITSEMIS-JA MAJOITUSTOIM														-	
7 KULJETUS, VARASTOINTI JA TIETOLIIKENNE - SÄMFRÅSEL, LAGRING, POST-O. TELEKOMMUNIKATIONER		185	63	47	49	36	13	12	18	15	48	27	20	-	53
83 KIINTEISTÖTOIM., JA LIIKE-ELÄMÄÄ PALVELEVA TOIM.		438	102	4	62	25	30	10	43	9	46	17	15	-	801
9 YHTEISKUNNALLISET JA HENKILÖKOHT. PALVELUKSET		42	15	-	15	6	5	4	8	5	13	9	5	-	126
- SAMHÄLLS- OCH PERSONLIGA TJÄNSTER														-	

TAULUKKO 6. - TABELL 6. (JATKUU- FORTSÄTTER)

LUOTONANTAJIEN SEKTORIT - KREDITIVARSEKTORE: LUOTONSAAJIEN TOIMIALAT - KREDITTAGARENS NÄRINGSRENAR: LÄN:	UUDEN- MAAN LÄÄNI	TURUN JA PORIN LÄÄNI	AHVENAN- MAA LÄÄNI	HÄMEEN LÄÄNI	TAVASTE- HUS LÄN	KYMMENE LÄN	MICHEL'S KARELENS LÄN	NORRA LÄN	KUOPIO LÄN	KESKI- SUOMEN LÄÄNI	VAASAN LÄÄNI	OULUN LÄÄNI	LAPIN LÄÄNI	ERITTE- LEMÄT- TOMAT	KOKO MAA YHTEENSÄ
252 YKSITYISET LUOTTO-OSAKEHYTIÖT - 0 PRIVATA KREDITAKTIEBOLAG 0 ERITTELEMÄTÖN ELINK.TOIM.- ODIFF. NÄRINGSVERKS. 1 MAA-, METSÄ- JA KALATALOUS, METSÄSTYS - JOKIBRUK, SKOGSBRUK, FISKE OCH JAKT 2 KAIVUS-JA MUU KAIV.TOIM.-BRYTN-AV MINERAL-PROD. 3 TEOLLISUUS - TILLVERKNING 4 SÄHKÖ-KAASU-VESIHUOLTO - EL-GAS-VATTENFÖRSÖRJN. 5 RAKENNUSTOIMINTA - BYGGNADSVERKSAMHET 6 TUUKU-JA VÄH-KAUPPA, RAVITSEMIS-JA MAJOITUSTOIM - VARUHANDEL, RESTAURANG-O. HOTELLVERKSAMHET 7 KULJETUS, VARASTOINTI JA TIETOLIIKENNE - SAMFÄRDEL, LAGRING, POST-O. TELEKOMMUNIKATIONER 83 KIINTEISTÖTOIM.-JA LIIKE-ELÄMÄÄ PALVELEVA TOIM. - FASTIGHETS- OCH UPPDRAGSVERKSAMHET 9 YHTEISKUNNALLISET JA HENKILÖKOHT. PALVELUKSET - SAMHÄLLS- OCH PERSONLIGA TJÄNSTER	700	541	18	684	91	80	25	81	81	257	122	50	50	-	2729
253*254*255 MUUT YKSITYISET RAHOITUSLAITOKSET - ÖVRIGA PRIVATA FINANSIERINGSINSTITUT - 0 ERITTELEMÄTÖN ELINK.TOIM.- ODIFF. NÄRINGSVERKS. 1 MAA-, METSÄ- JA KALATALOUS, METSÄSTYS - JOKIBRUK, SKOGSBRUK, FISKE OCH JAKT 2 KAIVUS-JA MUU KAIV.TOIM.-BRYTN-AV MINERAL-PROD. 3 TEOLLISUUS - TILLVERKNING 4 SÄHKÖ-KAASU-VESIHUOLTO - EL-GAS-VATTENFÖRSÖRJN. 5 RAKENNUSTOIMINTA - BYGGNADSVERKSAMHET 6 TUUKU-JA VÄH-KAUPPA, RAVITSEMIS-JA MAJOITUSTOIM - VARUHANDEL, RESTAURANG-O. HOTELLVERKSAMHET 7 KULJETUS, VARASTOINTI JA TIETOLIIKENNE - SAMFÄRDEL, LAGRING, POST-O. TELEKOMMUNIKATIONER 83 KIINTEISTÖTOIM.-JA LIIKE-ELÄMÄÄ PALVELEVA TOIM. - FASTIGHETS- OCH UPPDRAGSVERKSAMHET 9 YHTEISKUNNALLISET JA HENKILÖKOHT. PALVELUKSET - SAMHÄLLS- OCH PERSONLIGA TJÄNSTER	5835	1339	98	915	411	319	303	364	395	781	435	257	189	11641	282
26 MUUT RAHOITUSLAITOKSET: JULKISET ÖVRIGA FINANSIERINGSINSTITUT: OFFENTLIGA 0 ERITTELEMÄTÖN ELINK.TOIM.- ODIFF. NÄRINGSVERKS. 1 MAA-, METSÄ- JA KALATALOUS, METSÄSTYS - JOKIBRUK, SKOGSBRUK, FISKE OCH JAKT 2 KAIVUS-JA MUU KAIV.TOIM.-BRYTN-AV MINERAL-PROD. 3 TEOLLISUUS - TILLVERKNING 4 SÄHKÖ-KAASU-VESIHUOLTO - EL-GAS-VATTENFÖRSÖRJN. 5 RAKENNUSTOIMINTA - BYGGNADSVERKSAMHET 6 TUUKU-JA VÄH-KAUPPA, RAVITSEMIS-JA MAJOITUSTOIM - VARUHANDEL, RESTAURANG-O. HOTELLVERKSAMHET 7 KULJETUS, VARASTOINTI JA TIETOLIIKENNE - SAMFÄRDEL, LAGRING, POST-O. TELEKOMMUNIKATIONER 83 KIINTEISTÖTOIM.-JA LIIKE-ELÄMÄÄ PALVELEVA TOIM. - FASTIGHETS- OCH UPPDRAGSVERKSAMHET 9 YHTEISKUNNALLISET JA HENKILÖKOHT. PALVELUKSET - SAMHÄLLS- OCH PERSONLIGA TJÄNSTER	5038	550	29	741	529	265	338	349	522	623	640	631	-	10255	223
	29	16	5	25	5	8	6	20	25	25	28	31	-	-	-
	3	18	1	5	4	3	17	13	12	56	32	25	-	-	195
	4039	355	17	641	423	191	160	225	377	414	402	348	-	-	24
	135	83	-	46	76	8	62	2	41	30	3	45	-	-	7572
	56	9	-	2	1	2	20	4	3	16	27	3	-	-	532
	579	21	5	10	12	24	25	36	38	49	75	116	-	-	142
	45	1	-	-	1	1	1	1	3	-	-	1	-	-	988
	77	41	2	11	5	17	60	41	15	21	54	48	-	-	54
	76	3	-	1	2	3	6	7	5	10	7	13	-	-	393
															132

TAULUKKO 6. - TABELL 6. (JATKUU- FORTSÄTTER)

	LUOTONSAAJIEN SEKTORIT - KREDITTIKASSAT	LUOTONSAAJIEN LÄÄNIT - KREDITTAGARENS LÄN:	UUDEN- MAAN LÄÄNI	TURUN LÄÄNI	AHVENAN- MAA LÄÄNI	HÄMEEN LÄÄNI	KYMNEN LÄÄNI	MIKKELIN LÄÄNI	POHJOIS- KARJALAN LÄÄNI	KUOPIO LÄÄNI	MEL- LERSTA FINLANDS LÄN	VASA LÄN	ULEÅ- BORGS LÄN	ÖJUN LÄÄNI	VAASAN LÄÄNI	LAPIN LÄÄNI	ERITTE- LEMMIT- TOMAT	KOKO MAA YHTEENSÄ
3 JULKISYHTEISÖT - OFFENTLIGA SAMMANSLUTNINGAR	959	326	2	244	172	121	202	159	440	238	397	476	7	3745				
0 ERITTELEMÄTÖN ELINK. TOIM. - ODIFF. NÄRINGSVERKS.																		
1 MAA-, METSÄ- JA KALATALOUS, METSÄSTYS - JURDBRUK, SKOGSBRUK, FISKE OCH JAKT	46	128		86	61	99	139	108	112	174	278	252	7	1490				
2 KAIVOS- JA MUU KAIV. TOIM. - BRYTN.-AV MINERAL.-PROD.	527	134		131	99	7	28	25	46	39	59	124		1219				
3 TEOLLISUUS - TILLVERKNING	242	8	2	10	5	9	31	15	8	13	49	94		516				
4 SÄHKÖ-KAASU-VESTIHOULTO - EL-GAS-VATTENFÖRSÖRJN.	60	8		2	1				1		1			72				
5 RAKENNUSTOIMINTA - BYGGNADSVERKSAMHET	66	16		7		3			1	3	2			98				
6 TUOKU-JA VÄH-KAUPPA, RAVITSEMIS- JA MAJOITUSTOIM																		
7 VARUHANDEL, RESTAURANG- O- HOTELLVERKSAMHET																		
8 SAMFÄRDESEL, LAGRING, POST-O-TELEKOMMUNIKATIONER		1								5								
83 KIINTEISTÖTOIM. JA LIIKE-ELÄMÄÄ PALVELEVA TOIM.	4	3		2	2		3	8	1	1	5	5		35				
9 YHTEISKUNNALLISET JA HENKILÖKOHT. PALVELUKSET	13	1		8	4	1	1	2	4	3	1	1		37				
- SAMHÄLLS- OCH PER SONLIGA TJÄNSTER																		
31 VALTIO - STATEN	602	250		221	131	118	202	158	439	221	373	455		3171				
0 ERITTELEMÄTÖN ELINK. TOIM. - ODIFF. NÄRINGSVERKS.																		
1 MAA-, METSÄ- JA KALATALOUS, METSÄSTYS - JURDBRUK, SKOGSBRUK, FISKE OCH JAKT	46	126		86	61	99	139	108	112	174	278	252		1481				
2 KAIVOS- JA MUU KAIV. TOIM. - BRYTN.-AV MINERAL.-PROD.	318	100		111	58	7	28	24	44	30	39	123		883				
3 TEOLLISUUS - TILLVERKNING	177	15		10	5	9	31	15	8	13	47	74		405				
4 SÄHKÖ-KAASU-VESTIHOULTO - EL-GAS-VATTENFÖRSÖRJN.	12	2		2	1				1		1			18				
5 RAKENNUSTOIMINTA - BYGGNADSVERKSAMHET	31	3		4					1					40				
6 TUOKU-JA VÄH-KAUPPA, RAVITSEMIS- JA MAJOITUSTOIM																		
7 VARUHANDEL, RESTAURANG- O- HOTELLVERKSAMHET																		
8 SAMFÄRDESEL, LAGRING, POST-O-TELEKOMMUNIKATIONER																		
83 KIINTEISTÖTOIM. JA LIIKE-ELÄMÄÄ PALVELEVA TOIM.	4	3		2	2		3	8	1	1	5	5		35				
9 YHTEISKUNNALLISET JA HENKILÖKOHT. PALVELUKSET	13	1		8	4	1	1	2	4	3	1	1		37				
- SAMHÄLLS- OCH PER SONLIGA TJÄNSTER																		
32 KUNTIEN VALTION VARIOISTA VÄLITÄMÄT LUOTOT - AV KUNNERN FÖRMELOADE STATSKREDITER																		
0 ERITTELEMÄTÖN ELINK. TOIM. - ODIFF. NÄRINGSVERKS.																		
1 MAA-, METSÄ- JA KALATALOUS, METSÄSTYS - JURDBRUK, SKOGSBRUK, FISKE OCH JAKT																		
2 KAIVOS- JA MUU KAIV. TOIM. - BRYTN.-AV MINERAL.-PROD.																		
3 TEOLLISUUS - TILLVERKNING																		
4 SÄHKÖ-KAASU-VESTIHOULTO - EL-GAS-VATTENFÖRSÖRJN.																		
5 RAKENNUSTOIMINTA - BYGGNADSVERKSAMHET																		
6 TUOKU-JA VÄH-KAUPPA, RAVITSEMIS- JA MAJOITUSTOIM																		
7 VARUHANDEL, RESTAURANG- O- HOTELLVERKSAMHET																		
8 SAMFÄRDESEL, LAGRING, POST-O-TELEKOMMUNIKATIONER																		
83 KIINTEISTÖTOIM. JA LIIKE-ELÄMÄÄ PALVELEVA TOIM.																		
9 YHTEISKUNNALLISET JA HENKILÖKOHT. PALVELUKSET																		
- SAMHÄLLS- OCH PER SONLIGA TJÄNSTER																		

TIILASTOKESKUS

ALUEELLINEN LUOTTOKANTATILASTO - REGIONAL STATISTIK ÖVER KREDITBESTÄNDET
 KÄHJITUSLAIITOSTEN, VALTION JA SOSIAALITURVARAHASTOJEN FINANSIERINGSINSTITUTENS, STATENS OCH SOCIALSKYDDSFONDERNAS
 LUOTTOHANTO YRITYKSELLE JA ELINKEINONHARJOITTAJAIN KOTITALOUKSILLE UTLÄNING TILL FÖRETAG OCH TILL NÄRINGSSTÄMORNAS HUSHÅLL (EXKL.
 LUOTONANTAJIEN SEKTORIN SEKÄ LUOTONSAAJIEN TOIMIALAN JA LÄÄNIN MASSKULDEBREV) EFTER KREDITGIVARSEKTOR OCH EFTER KREDITTAGARENS
 MUKAAN 31.12.1986, MILLJ. MK NÄRINGSGRÄN OCH LÄN 31.12.1986, MILLJ. MK

LUOTONANTAJIEN SEKTORIT - KREDITGIVARSEKTORER: LUOTONSAAJIEN TOIMIALAT - KREDITTAGARENS NÄRINGSGRÄNAR:	UUDEN- LÄÄNIT - KREDITTAGARENS LÄÄN:	UUDEN- LÄÄNIN LÄÄN:	MAA LÄÄN:	HÄMEEN LÄÄN:	KYMNEN LÄÄN:	MIKKELIN LÄÄN:	PORJUIS- LÄÄN:	KUOPIO LÄÄN:	KESKI- SUOMEN LÄÄN:	VAASAN LÄÄN:	OULUN LÄÄN:	LAPIN LÄÄN:	ERITTE- LEMÄT- TÖMÄT LUOTOT	KOKO MAA YHTEENSÄ
33 SOSIAALITURVARAHASTOT - SOCIALSKYDDSFONDER	357	76	2	23	41	3	-	1	1	17	24	21	-	567
0 ERITTELEMÄTÖN ELINK.TOIM.- ODIFF. NÄRINGSVERKS.	-	-	-	-	-	-	-	-	-	-	-	-	-	-
1 MAA-, MEISA- JA KALATALOUS, METSÄSTYS - JUFDBRUK, SKOGSBRUK, FISKE OCH JAKT	-	2	-	-	-	-	-	-	-	-	-	-	-	2
2 KAIVUS- JA MUU KAIV.TOIM.-BRYTN.AV MINERAL.PROD.	209	34	-	20	41	-	-	1	1	9	20	1	-	337
3 TEOLLISUUS - TILLVERKNING	65	21	2	-	-	-	-	-	-	-	2	20	-	111
4 SÄHKÖ-KAASU-VESTIHUOLTO - EL-GAS-VATTENFÖRSÖRJN.	48	6	-	-	-	-	-	-	-	-	-	-	-	54
5 RAKENNUSTOIMINTA - BYGGNADSVERKSAMHET	35	13	-	3	-	3	-	-	-	3	2	-	-	58
6 TUOKU- JA VÄH-KAUPPA, RAVITSEMIS- JA MAJAITUSTOIM - VARUHANDEL, RESTAURANG-Ö, HOTELLVERKSAMHET	-	-	-	-	-	-	-	-	-	-	-	-	-	-
7 KULJETUS, VARASTOINTI JA TIETULIKENNE - SAMFÄRDEL, LAGRING, POST-Ö, TELEKOMMUNIKATIONER	-	1	-	-	-	-	-	-	-	5	-	-	-	6
83 KIINTEISTÖTOIM. JA LIIKE-ELÄMÄÄ PALVELEVA TOIM. FASTIGHETS- OCH UPPDRAGSVERKSAMHET	-	-	-	-	-	-	-	-	-	-	-	-	-	-
9 YHTEISKUNNALLISET JA HENKILÖKOHT. PALVELUKSET - SAMHALLS- OCH PERSONLIGA TJÄNSTER	-	-	-	-	-	-	-	-	-	-	-	-	-	-

TILASTOKESKUS

ALUEELLINEN LUOTTOKANTATILASTO - REGIONAL STATISTIK ÖVER KREDITBESTÄNDET
 RAHOITUSLAINAT - REGIONAL STATISTIK ÖVER KREDITBESTÄNDET
 FINANSIERINGSINSTITUTENS, STATENS OCH SOCIALSKYDDSFONDERNAS
 BOSTADSKREDITER
 MYÖNTÄMÄT, NOSTETUT ASUNTOLUOTOT
 LUOTONANTAJIEN SEKTÖRIN JA LUOTONSAAJIEN LÄÄNIN MUKAAN
 31.12.1986, MILJ. MK

	LUOTONANTAJIEN SEKTÖRIT - KREDITTIKRAVSEKTÖRER:	LUOTONSAAJIEN LÄÄNIT - KREDITTAGARENS LÄÄN: NYLANDS LÄN BJORNE- BORGES LÄN	UUDEN- TURUN JA PORIN LÄÄNI	ÅLAND	AHVEMAN- MAA	HÄMEEN LÄÄNI	KYMNEN LÄÄNI	KYMNEN LÄÄNI	KARJALAN LÄÄNI	KUOPIO LÄÄNI	KESKI- SUOMEN LÄÄNI	VAASAN LÄÄNI	OULUN LÄÄNI	LAPIN LÄÄNI	ERITTE- LEMÄT- TOMAT	KOKO MAA YHTEENSÄ
2-3 RAHOITUSLAIKOKSET, VALTIO JA SOSIAALITURVARAHASTOT YHTEENSÄ FINANSIERINGSINSTITUT, STATEN OCH SOCIALSKYDDSFONDEN, SUMMA	29217 24119 57	13355 10085 1	421 421 -	12494 9428 3	5192 3735 -	3513 2449 1	2939 1931 -	4444 3064 1	4241 2987 -	7620 5515 1	3681 2421 1	7306 4952 2	3681 2421 1	2 2 -	94426 71110 98	
2 RAHOITUSLAIKOKSET - FINANSIERINGSINSTITUT	18523	8802	387	8049	3133	2120	1581	2447	2502	4883	1708	3823	1708	2	57959	
21 MUUT RAHALAIKOKSET: YKSITYISET - 221 LIIKEPANKIT - AFFÄRSBANKER	11306	1982	242	2921	1074	493	414	491	777	1205	563	909	563	2	22580	
222 SÄSTÖPANKIT - SPÄRRBANKER	4537	3936	91	3079	1131	780	399	676	786	2145	262	1280	492	-	19333	
223 OSUUSPANKIT - ANDELSBANKER	2480	2884	54	2049	927	847	748	1079	939	1512	653	1633	492	-	16046	
23 POSTIPANKKI - POSTBANKEN	2721	342	7	782	340	194	221	418	275	340	690	526	326	-	7056	
24 VAROITUSLAIKOKSET - FÖRSÄKRINGSANSTÄLTER	2340	595	7	485	197	106	101	157	146	207	112	347	112	-	4800	
241 HENKI - JA ELÄKEVAROITUSYHTIÖT - LIV- OCH PENSIONSFÖRSÄKRINGSBOLAG	1261	169	3	186	76	47	41	74	76	80	33	89	33	-	2135	
242 VAHINKOVAROITUSYHTIÖT - SKADEFÖRSÄKRINGSBOLAG	570	193	1	119	47	28	22	35	30	80	57	57	31	-	1211	
243 ELÄKESÄÄTIÖT JA -KASSAT - PENSIONSFÖRSÄKRINGSBOLAG	508	233	4	180	75	31	38	49	40	47	47	202	47	-	1457	
25 MUUT RAHOITUSLAIKOKSET: YKSITYISET - ÖVRIGA FINANSIERINGSINSTITUT: PRIVATA	457	145	19	109	64	28	28	41	63	85	75	91	75	-	1205	
251 YKSITYISET KIINNIYSLUOTTOLAIKOKSET - PRIVATA HYPOTEKINRÄTTNINGAR	371	129	19	108	46	28	26	41	63	85	75	90	75	-	1082	
252 YKSITYISET LUOTTO-OSAKEYHTIÖT - PRIVATA KREDITAKTIEBOLAG	13	-	-	-	-	-	-	-	-	-	-	-	-	-	13	
253+254+255 MUUT YKSITYISET RAHOITUSLAIKOKSET - ÖVRIGA PRIVATA FINANSIERINGSINSTITUT	73	16	-	1	17	-	2	-	-	-	-	1	-	-	110	
26 MUUT RAHOITUSLAIKOKSET: JULKISET ÖVÄRIGA FINANSIERINGSINSTITUT: OFFENTLIGA	13	-	-	-	-	-	-	-	-	-	-	-	-	-	13	
261 JULKISET KIINNIYSLUOTTOPANKIT - OFFENTLIGA HYPOTEKSBANKER	1	-	-	-	-	-	-	-	-	-	-	-	-	-	1	
262+253 MUUT JULKISET RAHOITUSLAIKOKSET - ÖVRIGA OFFENTLIGA FINANSIERINGSINSTITUT	12	-	-	-	-	-	-	-	-	-	-	-	-	-	12	
27 ULKOMALAISET RAHOITUSLAIKOKSET - UTLÄNDSKA FINANSIERINGSINSTITUT	10	-	-	-	-	-	-	-	-	-	-	-	-	-	10	
31 VALTION - STATEN	5097	3270	-	3066	1457	1064	1008	1380	1234	2105	1260	2354	1260	-	23316	
32 KUNTIEN VALTION VÄRCISTA VÄLITÄMÄT LUOTOT - AV KOMMUNER FORMEHLADE STATSKREDITER	3624	1522	-	1460	687	503	525	667	610	693	505	1015	505	-	11809	
33 SOSIAALITURVARAHASTOT - SOCIALSKYDDSFONDER	1472	1747	-	1605	770	561	482	713	643	1411	755	1339	755	-	11499	
	1	1	-	1	1	-	-	1	1	1	1	1	1	-	8	

ALUEELLISESSÄ LUOTTOKANTATILASTOSSA ON ASUNTOLUOTTOJEN LOPPUSSAMMA PIENEMPÄ KUIN VARSINAISESSA LUOTTOKANTATILASTOSSA, KOSKA
 RAHOITUSLAIKOKSILLE MYÖNNETTY ASUNTOLUOTOT EIVÄT SISÄLY ALUEELLISEN LUOTTOKANTATILASTOON. I DEN REGIONALA STATISTIKEN
 ÖVER KREDITBESTÄNDET ÄR BOSTADSKREDITTERNA HINDRE ÄN I DEN EGENTLIGA STATISTIKEN ÖVER KREDITBESTÄNDET.



TILASTOKESKUS-STATISTIKCENTRALEN

PL 504
PB

00101 HELSINKI
HELSINGFORS

Virkalähetys
Tjänsteförsändelse

Hinta 35 mk

JULKAISUJEN MYYNTI:
Tilastokeskus, PL 504, 00101 Helsinki
Puh. (90) 173 4535
Valtion painatuskeskuksen kirjakaupat
Helsingissä Annankatu 44 ja Eteläesplanadi 4

670687H-12/2957L/ads

FÖRSÄLJNING:
Statistikcentralen, PB 504, 00101 Helsingfors
Tel. (90) 173 4535
Statens tryckericentralers bokhandlar i
Helsingfors Annegatan 44 och Södra esplanaden 4

SALES OF PUBLICATIONS
Central Statistical Office of Finland
P.O.B. 504, SF-00101 Helsinki, Finland
Phone internat. +358 0 1734 535
Telex 122656 tikes sf
Government Printing Centre bookshops in Helsinki located
at Annankatu 44 and Eteläesplanadi 4