


Rahoitusmarkkinoiden kuukausisarjat

Finansmarknadens månadsserier

2005 tammikuu – januari

HEX -osakeindeksin muutos vuoden aikana, %
 muutos joulukuusta 2003 joulukuuhun 2004 (1)



(1) muutos laskettu pistelukujen kuukausikeskiarvoista



Rahoitusmarkkinoiden kuukausisarjat - Finansmarknadens månadsserier

SISÄLLYS - INNEHÅLL

Taulukot - Tablåer

Sivu-Sidan

Tiedustelut - Upplysningar

Puh.-Tel. (09) 17 341

- | | | |
|----|--|--------------------------------|
| 4 | Osakeindeksi - Aktieindex | Hilkka Jaatinen, Tuulikki Lund |
| 5 | Arvopaperit - Värdepapper | Hilkka Jaatinen, Tuulikki Lund |
| 10 | Sisältö vuoden 2005 aikana (alustava) Innehåll under året 2005 (preliminär) | Tuulikki Lund, Matti Virkkunen |
| 11 | Osakeindeksin kuukausikeskiarvojen kehitys päätoimialoittain vuosina 1997-2004 | |

Kuva 1. HEX -yleisindeksi ja -portfolioindeksi

Kuva 2. Pankit ja rahoitus

Kuva 3. Vakuutus

Kuva 4. Sijoitus

Kuva 5. Kuljetus ja liikenne

Kuva 6. Kauppa

Kuva 7. Muut palvelut

Kuva 8. Metalli

Kuva 9. Metsä

Kuva 10. Monialäyrietykset

Kuva 11. Energia

Kuva 12. Elintarvike

Kuva 13. Rakentaminen

Kuva 14. Tele ja elektroniikka

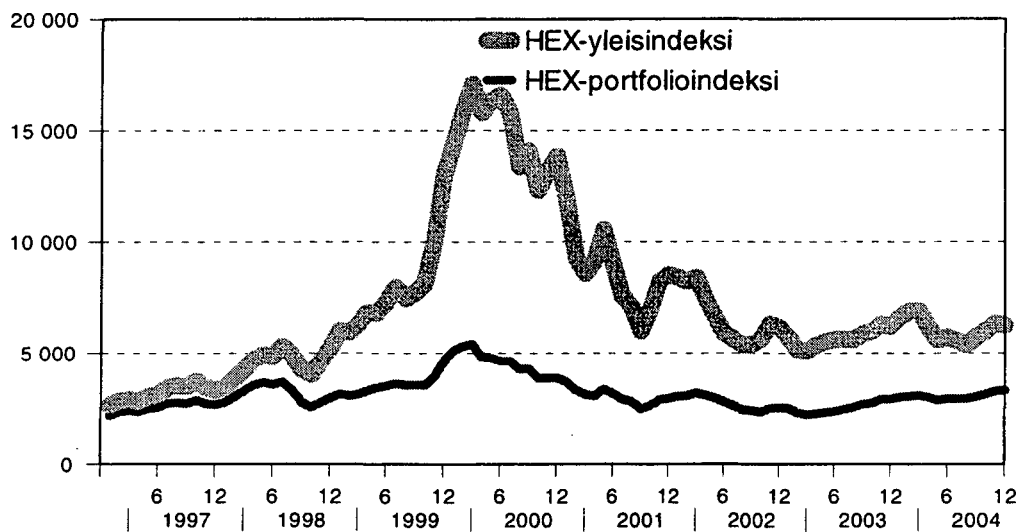
Kuva 15. Kemikaaliteollisuus

Kuva 16. Viestintä

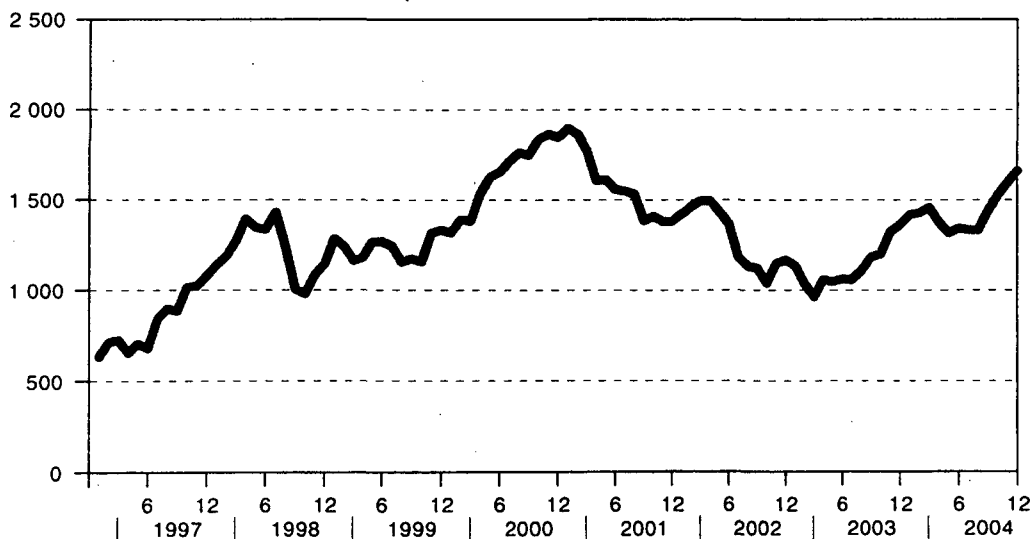
Osakeindeksin kuukausikeskiarvojen kehitys päätoimialoittain vuosina 1997-2004 (28.12.1990=1000)

- Kuva 1.** HEX -yleisindeksi ja -portfolioindeksi
- Kuva 2.** Pankit ja rahoitus
- Kuva 3.** Vakuutus
- Kuva 4.** Sijoitus
- Kuva 5.** Kuljetus ja liikenne
- Kuva 6.** Kauppa
- Kuva 7.** Muut palvelut
- Kuva 8.** Metalli
- Kuva 9.** Metsä
- Kuva 10.** Monialayritykset
- Kuva 11.** Energia
- Kuva 12.** Elintarvike
- Kuva 13.** Rakentaminen
- Kuva 14.** Tele ja elektroniikka
- Kuva 15.** Kemikaaliteollisuus
- Kuva 16.** Viestintä

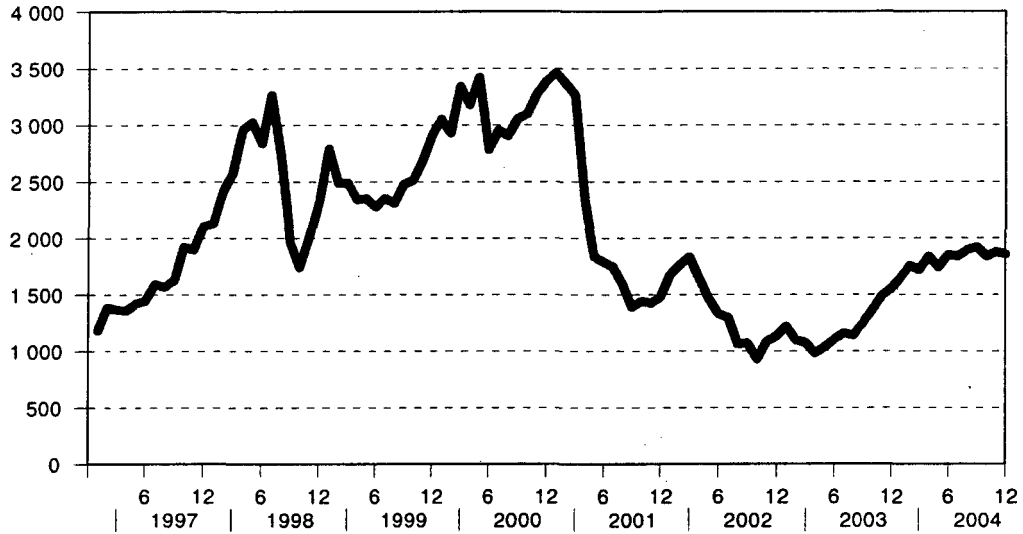
Kuva 1. HEX -yleisindeksin ja -portfolioindeksin kuukausikeskiarvot vuosina 1997-2004 (28.12.1990=1000)



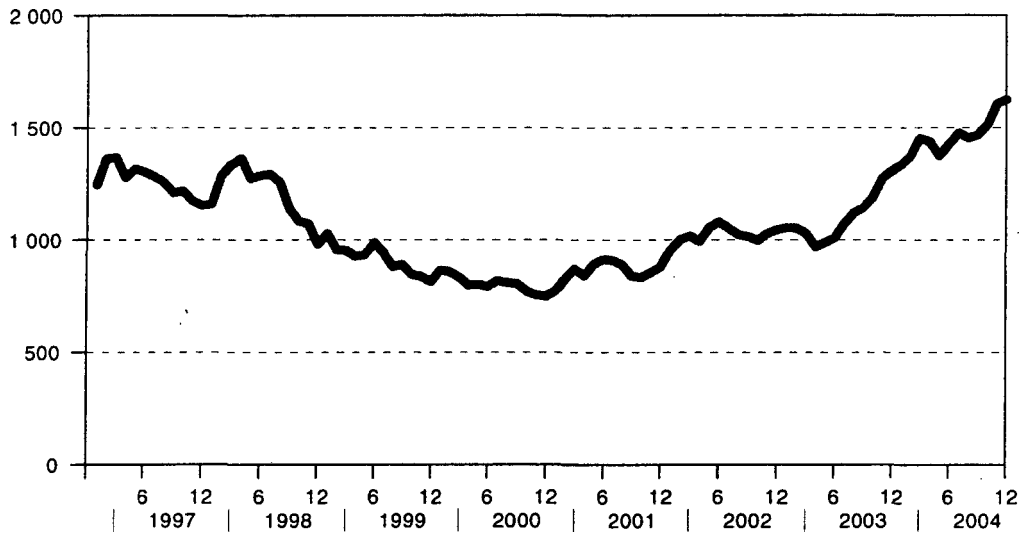
Kuva 2. Pankit ja rahoitus -osakeindeksin kuukausikeskiarvot vuosina 1997-2004 (28.12.1990=1000)



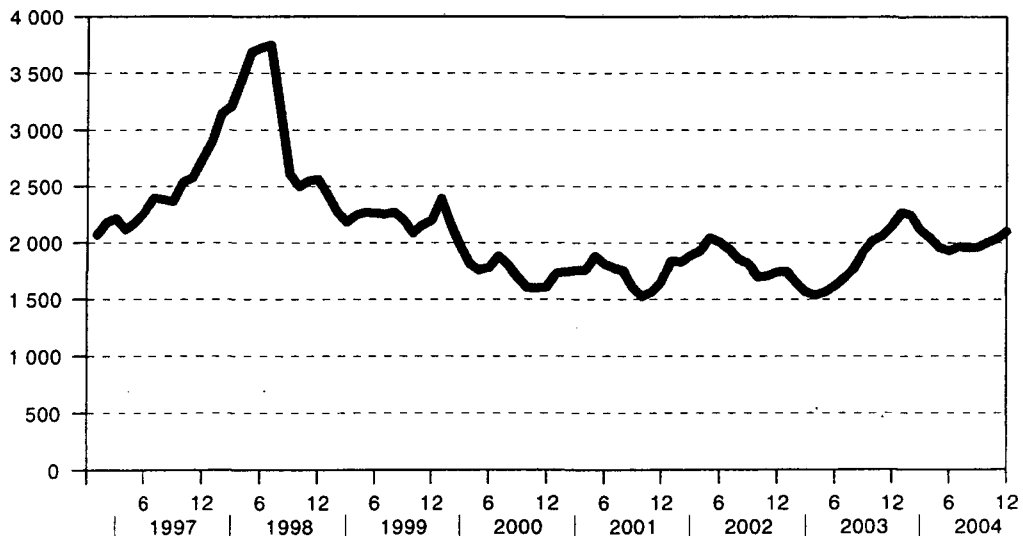
**Kuva 3. Vakuutus -osakeindeksin kuukausikeskiarvot vuosina 1997-2004
(28.12.1990=1000)**



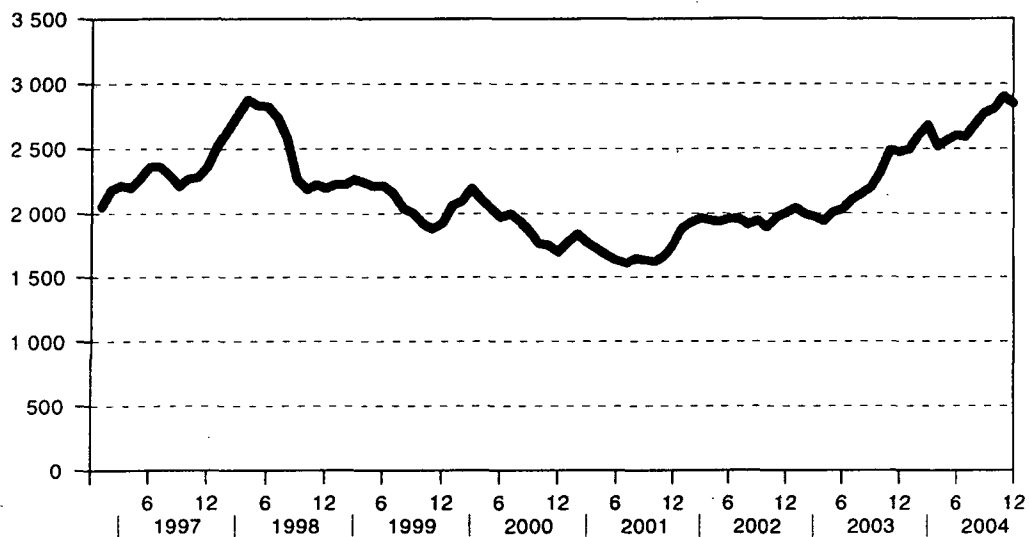
**Kuva 4. Sijoitus -osakeindeksin kuukausikeskiarvot vuosina 1997-2004
(28.12.1990=1000)**



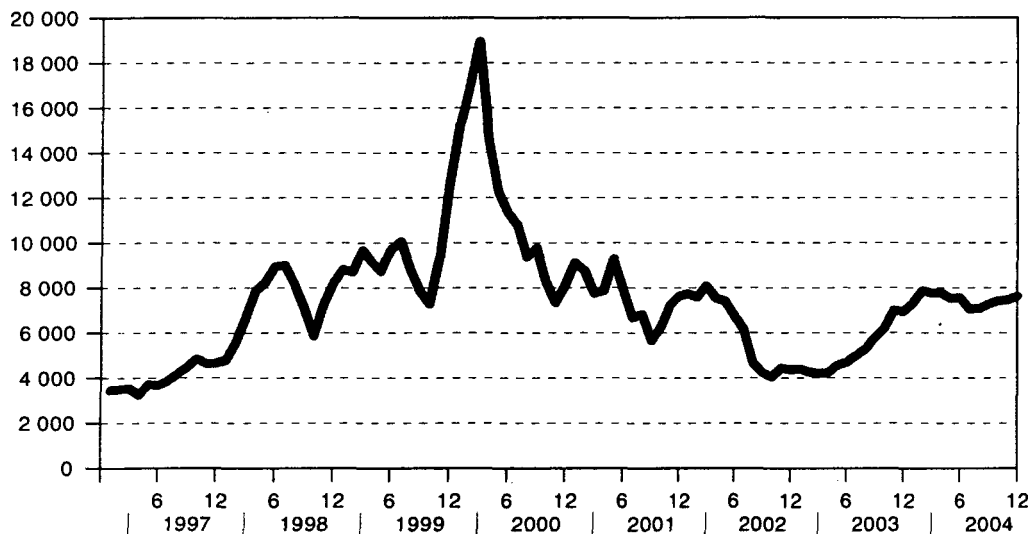
**Kuva 5. Kuljetus ja liikenne -osakeindeksin kuukausikeskiarvot vuosina 1997-2004
(28.12.1990=1000)**



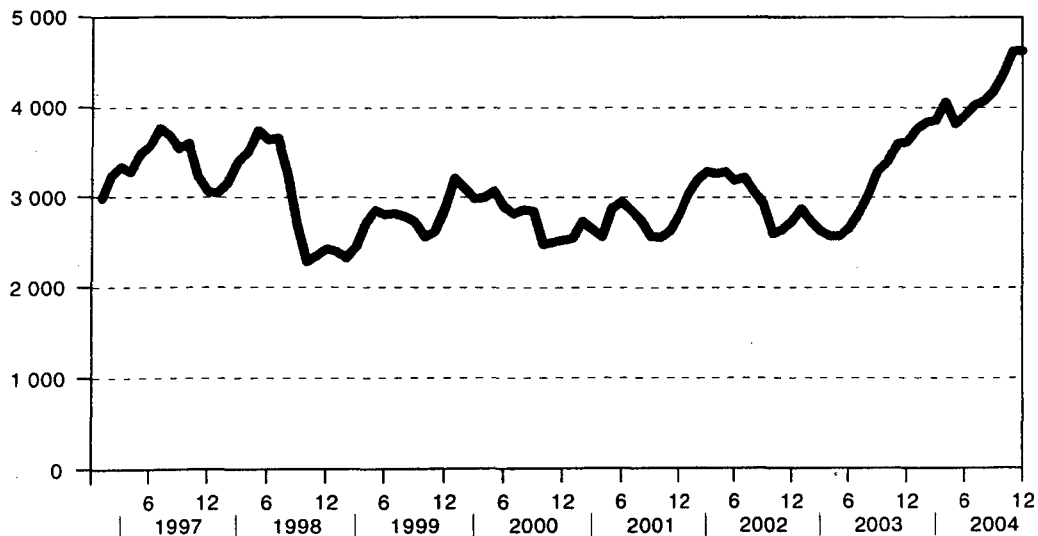
**Kuva 6. Kauppa -osakeindeksin kuukausikeskiarvot vuosina 1997-2004
(28.12.1990=1000)**



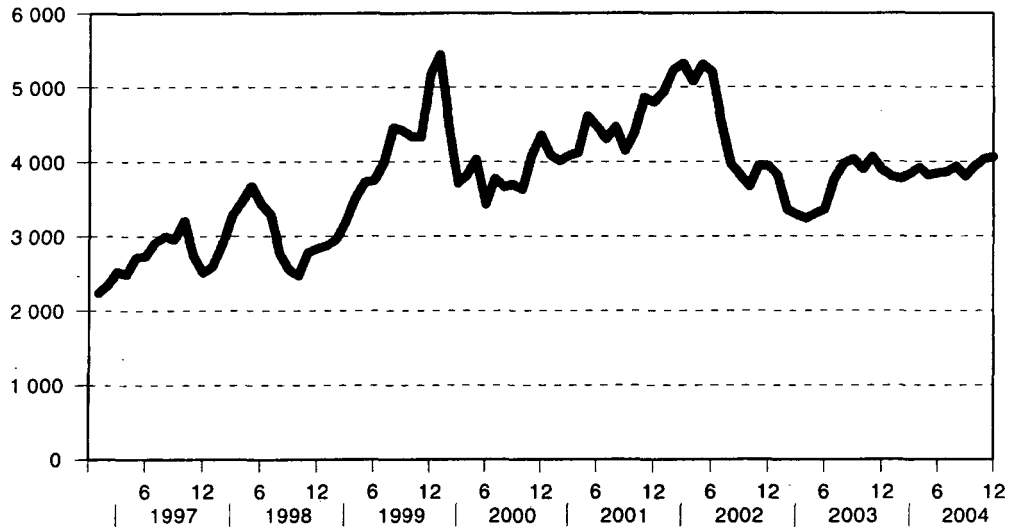
**Kuva 7. Muut palvelut -osakeindeksin kuukausikeskiarvot vuosina 1997-2004
(28.12.1990=1000)**



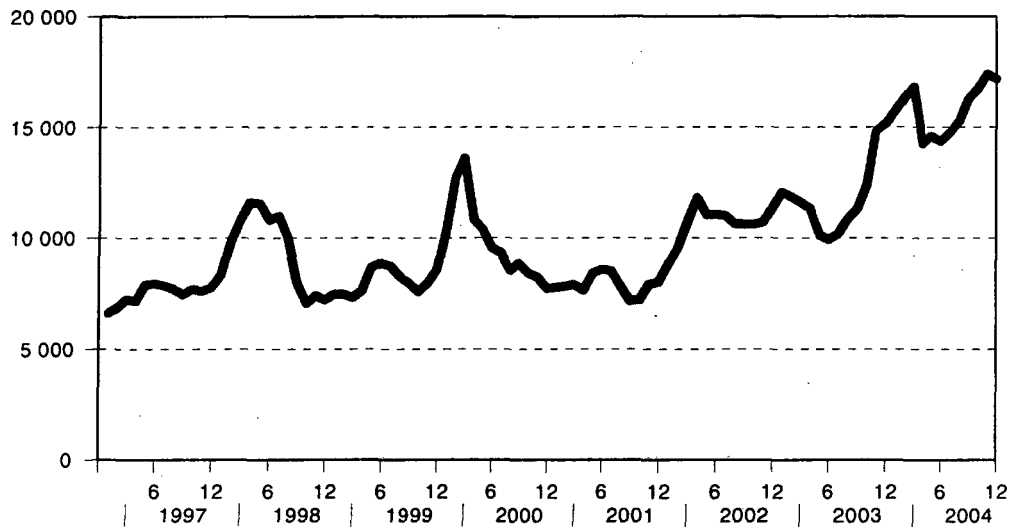
**Kuva 8. Metalli -osakeindeksin kuukausikeskiarvot vuosina 1997-2004
(28.12.1990=1000)**



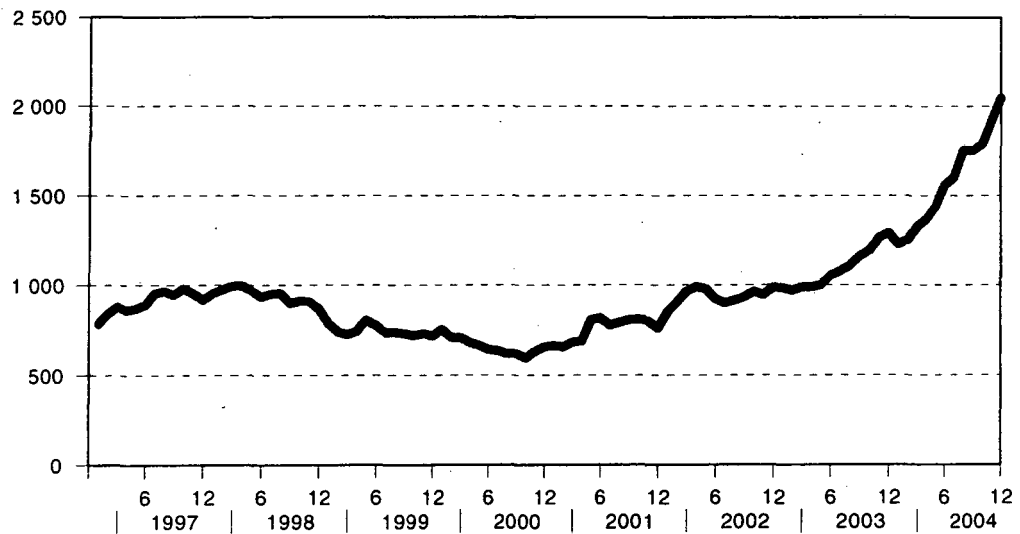
**Kuva 9. Metsä -osakeindeksin kuukausikeskiarvot vuosina 1997-2004
(28.12.1990=1000)**



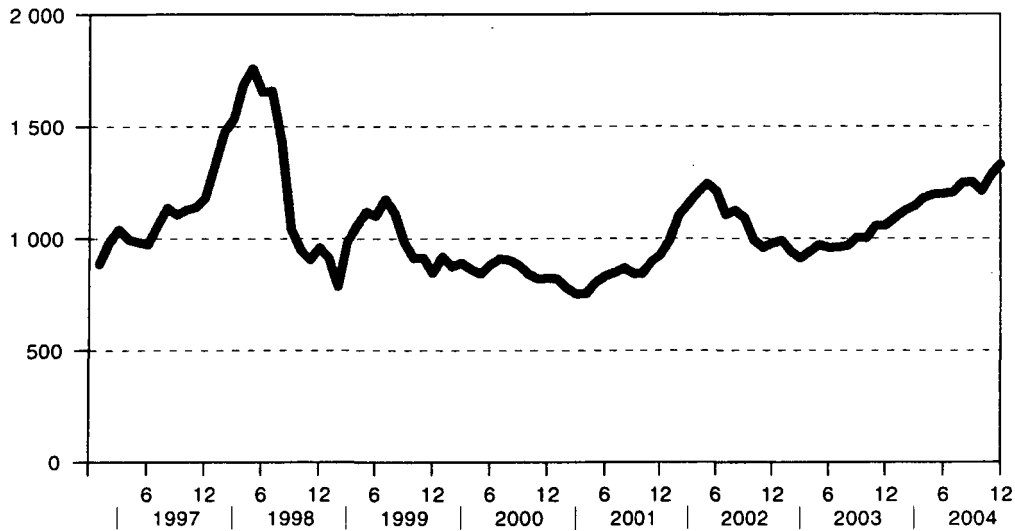
**Kuva 10. Monialayritykset -osakeindeksin kuukausikeskiarvot vuosina 1997-2004
(28.12.1990=1000)**



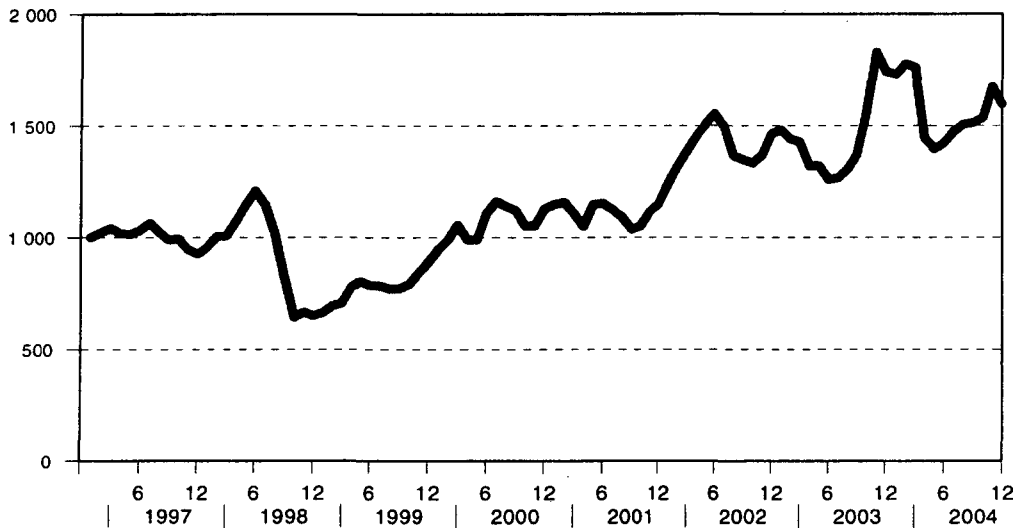
**Kuva 11. Energia -osakeindeksin kuukausikeskiarvot vuosina 1997-2004
(28.12.1990=1000)**



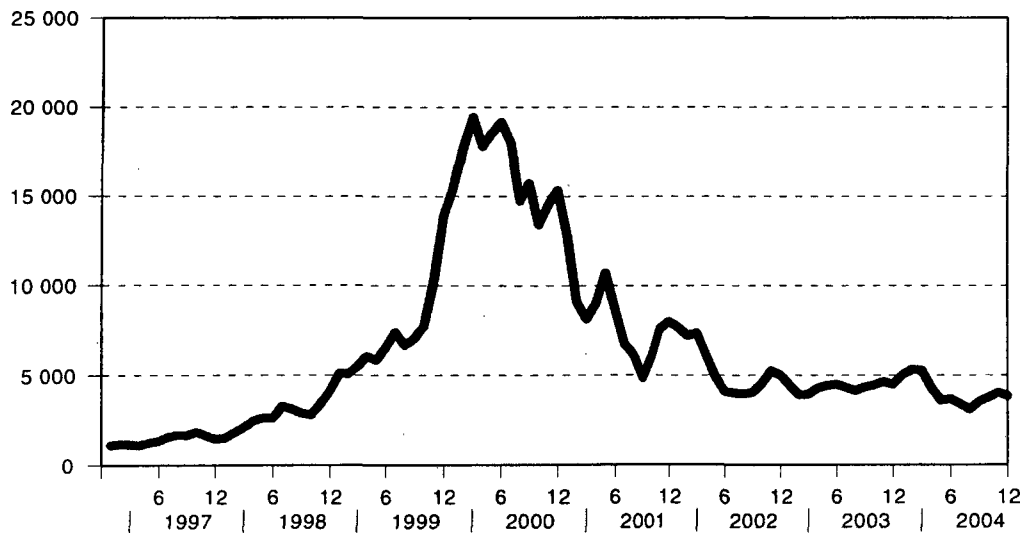
**Kuva 12. Elintarvike -osakeindeksin kuukausikeskiarvot vuosina 1997-2004
(28.12.1990=1000)**



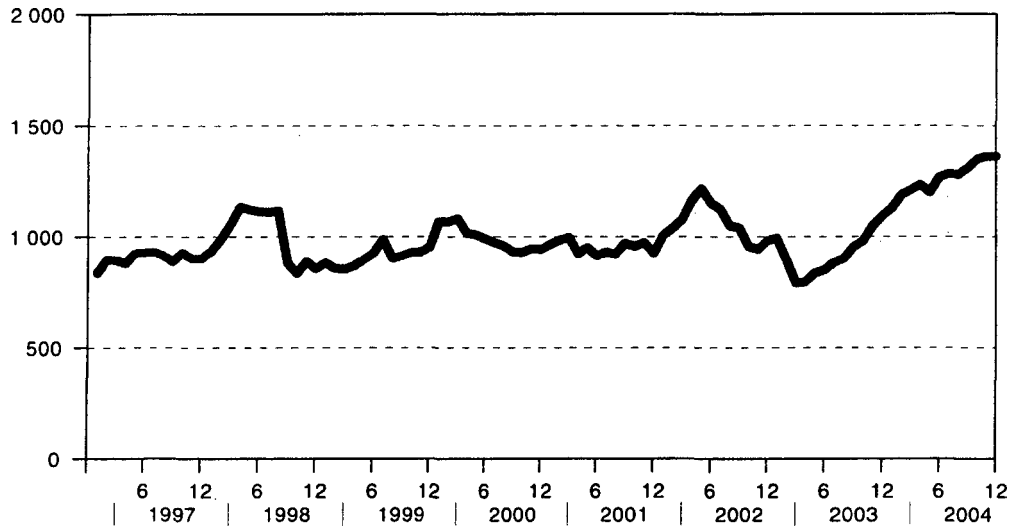
**Kuva 13. Rakentaminen -osakeindeksin kuukausikeskiarvot vuosina 1997-2004
(28.12.1990=1000)**



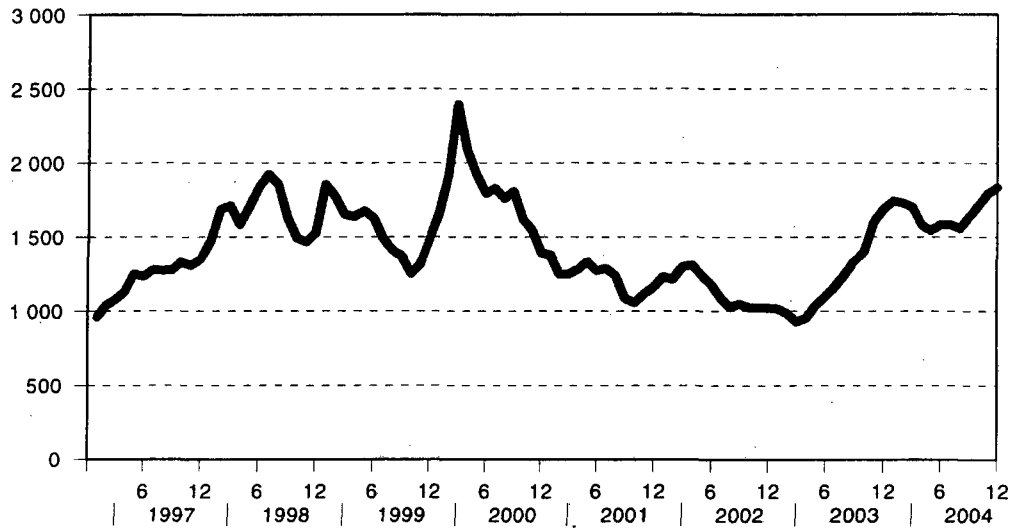
**Kuva 14. Tele- ja elektroniikka -osakeindeksin kuukausikeskiarvot vuosina 1997-2004
(28.12.1990=1000)**



**Kuva 15. Kemikaaliteollisuus -osakeindeksin kuukausikeskiarvot vuosina 1997-2004
(28.12.1990=1000)**



**Kuva 16. Viestintä -osakeindeksin kuukausikeskiarvot vuosina 1997-2004
(28.12.1990=1000)**



Tilastokeskus: Rahoitusmarkkinoiden kuukausisarjat
Sisältö vuoden 2005 aikana 1)

| | Suunniteltu aikataulu/ilmestymiskausi | Uusi ilmestymis-aikataulu (jos muutoksia) | Tiedustelut p. 09-17 341 | Erillistuotteen hinta ml. alv (paperi tai tiedosto) |
|-----------------------------------|---------------------------------------|---|------------------------------------|---|
| T a u l u k o t | | | | |
| Osakeindeksi | kuukausittain | | Hilkka Jaatinen, Tuulikki Lund | |
| Arvopaperit | kuukausittain | | Hilkka Jaatinen, Tuulikki Lund | |
| Joukkovelkakirjat (**) | kuukausittain | | Matti Virkkunen | |
| Taseet neljännesvuosittain | | | Marja Keltanen, Hilkka Jaatinen | |
| Valtion takaukset | neljännesvuosittain | | Hilkka Jaatinen, Tuulikki Lund | |
| 4. neljännes 2004 | huhtikuu 2005 | | | |
| 1. neljännes 2005 | kesäkuu 2005 | | | |
| 2. neljännes 2005 | syyskuu 2005 | | | |
| 3. neljännes 2005 | joulukuu 2005 | | | |
| Sijoitusrahastot ja rahastoyhtiöt | neljännesvuosittain/ | | Susanna Laine, Kerttu Helin | 36 € |
| 4. neljännes 2004 | vuosittain | | | |
| 1. neljännes 2005 | helmikuu 2005 | | | |
| 2. neljännes 2005 | toukokuu 2005 | | | |
| 3. neljännes 2005 | elokuu 2005 | | | |
| Tilinpäätöstietoja vuodelta 2004 | marraskuu 2005 | | | |
| | kesäkuu 2005 | | | |
| Henkilöstörahasot | vuosittain | | Susanna Laine, Kerttu Helin | 30 € |
| Vuosi 2003 | huhtikuu 2005 | | | |
| Luottokortit | vuosittain | | Matti Virkkunen | 30 € |
| Vuosi 2004 | elokuu 2005 | | Hilkka Jaatinen | |
| Rahoitusleasing | vuosittain | | Matti Virkkunen | |
| Vuosi 2004 | syyskuu 2005 | | Olavi Savolainen | 28 € |
| Sijoituspalveluyritykset | neljännesvuosittain | | Hilkka Jaatinen, Tuulikki Lund | Koko vuosi 30 € |
| 3. neljännes 2004 | | joulukuu 2004 | | |
| 1. neljännes 2005 | kesäkuu 2005 | | | |
| 2. neljännes 2005 | syyskuu 2005 | | | |
| 3. neljännes 2005 | joulukuu 2005 | | | |

**) pärvitykset elokuusta alkaen julkaistaan vuoden 2005 tammi-helmikuussa

1) luonnon kuukausisarjojen sisällöksi ja aihealueiden aikatauluiksi; sisältöä tullaan laajentamaan mm. luottolaitostoinnin ryhmäkohtaisilla tunnusluvuilla

Port Payé
Finlande
126676

Suomen
Posti Oyj

SVT Suomen virallinen tilasto
Finlands officiella statistik
Official Statistics of Finland

Rahoitus 2005:1
Finansiering
Financing

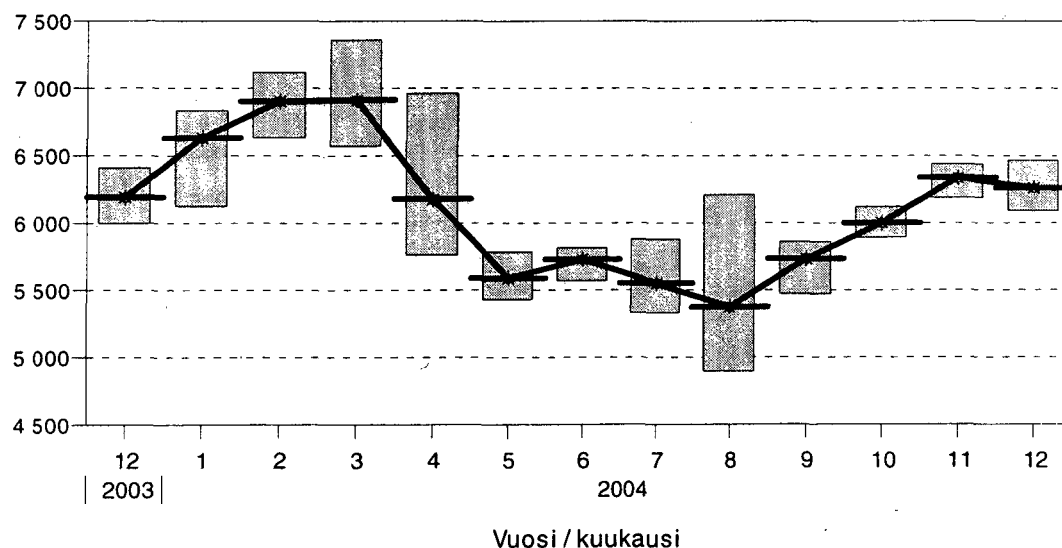
Lisätietoja – Förfrågningar – Inquiries:

Tuulikki Lund (09) 1734 3325
Hilkka Jaatinen (09) 1734 3630

Vastaava tilastojohtaja – Ansvarig statistikdirektör –
Director in charge:

Ari Tyrkkö

Hex -yleisindeksin kuukausikeskiarvot ja vaihtelu kuukauden aikana, (min/max)



Asiakaspalaute: www.tilastokeskus.fi/palaute