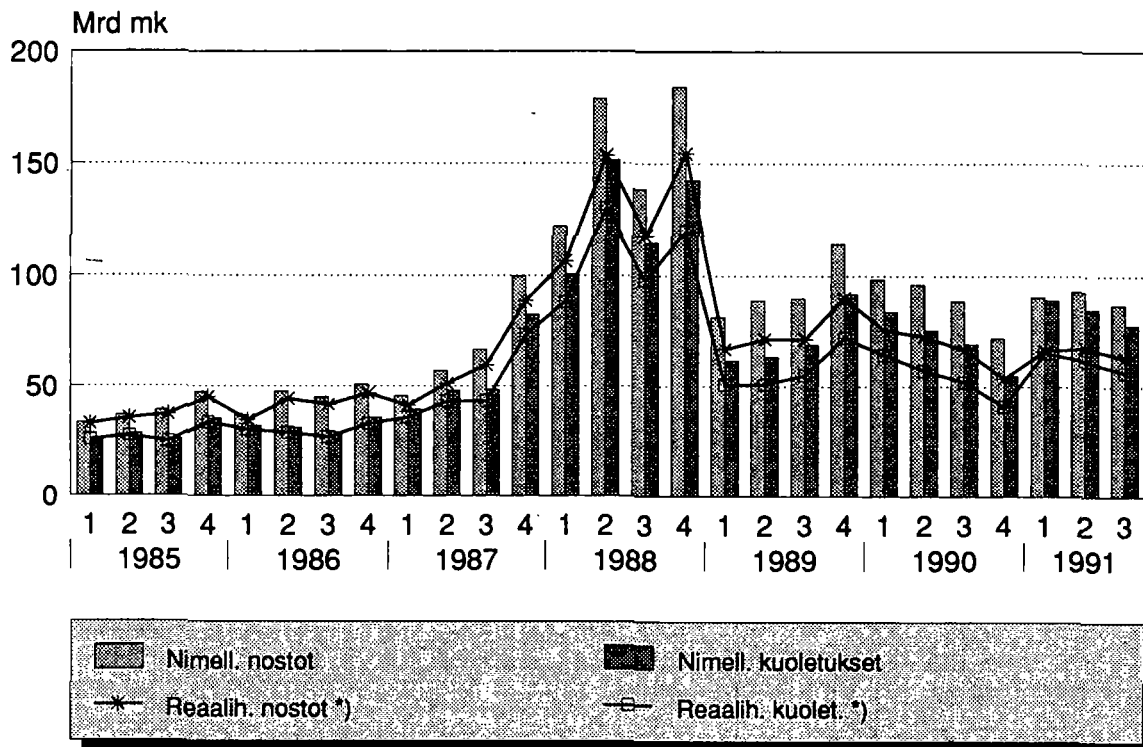


Luottovirrat

Kreditströmmar
1991, 3. neljännes - 3e kvartalet

24.1.1992

Luottojen nostot ja kuoletukset



*) Elinkustannusindeksi 1984/IV = 100

Luotonannon kehitys 1.7. - 30.9.1991

Luottoja nostettiin kaikkiaan rahoituslaitoksilta, valtiolta ja sosiaaliturvarahastoista vuoden 1991 kolmannella neljänneksellä 86 984 miljoonaa markkaa ja kuoletettiin 77 671 miljoonaa markkaa. Luottoja otettiin n. kuusi prosenttia vähemmän kuin edellisellä neljänneksellä ja kuoletettiin n. 9 prosenttia vähemmän. Jos verrataan luottovirtaa edellisen vuoden vastaavaan neljännekseen, otettiin uusia luottoja kaksi prosenttia vähemmän ja luottoja kuoletettiin n. kaksitoista prosenttia enemmän. Yleisölle annettu luottokanta kasvoi edellisestä neljänneksestä n. kaksi prosenttia, ja koko luottokanta kasvoi kolmannen neljänneksen aikana n. yhden prosentin päättyen 757,8 mrd markkaan. Kaikkiaan luottokanta on kasvanut vuoden alusta kolme prosenttia ja yleisöluottokanta hieman yli kolme prosenttia.

Yritystoiminnan (= yritysten ja elinkeinonharjoittajien kotitalouksien) luottokanta, 361,8 mrd mk, kasvoi n. kaksi prosenttia edellisestä neljänneksestä. Yrittäjät ottivat uusia luottoja kahdeksan prosenttia vähemmän kuin edellisellä neljänneksellä ja maksoivat vanhoja luottoja n. 16 prosenttia vähemmän. Edellisen vuoden kolmanteen neljännekseen verrattuna yrittäjät vähensivät uusien luottojen nostoja n. neljä prosenttia ja lisäsivät vanhojen luottojen kuoletuksia n. 13 prosenttia.

Asuntoluottokanta kasvoi kolmannella neljänneksellä n. kaksi prosenttia päättyen 172,4 miljardiin markkaan. Uusia asuntoluottoja nostettiin vuoden 1991 III neljänneksellä n. 6 prosenttia vähemmän kuin edellisellä neljänneksellä ja vanhoja asuntoluottoja kuoletettiin n. 20 prosenttia vähemmän, ja verrattuna v. 1990 III neljännekseen uusia asuntoluottoja otettiin n. 8 prosenttia vähemmän ja vanhoja asuntoluottoja kuoletettiin neljä prosenttia vähemmän. Kotitalouksien kulutusluottokanta puolestaan kasvoi 0,6 prosenttia kolmannella neljänneksellä ja päättyi 45,3 mrd markkaan. Uusia kulutusluottoja otettiin prosentti vähemmän kuin edellisellä neljänneksellä ja vanhoja kuoletettiin puoli prosenttia enemmän.

Suomeen ulkomailta otettu pitkäaikainen luottokanta kasvoi kolmannella neljänneksellä n.3 prosenttia 186,5 miljardiin markkaan.

SISÄLLYSLUETTELO TAULUKOT	Sivu
1. Luotonanto edellisen vuoden lopusta lähtien neljännesvuosittain.....1	
1.1.0.2.0 Vaaderyhmittäin	
1.1.0.5.0 Luotonantajasektoreittain	
1.1.0.5.1 Joukkovelkakirjat luotonantajasekto- reittain	
2. Luottovirrat vuosineljänneksen aikana.....4	
2.1.1.1.0 Vaaderyhmittäin ja luotonsaaja- sektoreittain	
2.1.1.5.1 Nostot luotonantajasektoreittain ja luotonsaajasektoreittain	
2.1.1.5.2 Kuolelutukset luotonantajasekto- reittain	
2.1.2.1.0 Vaaderyhmittäin ja luotonsaaja- toimialoittain	
2.1.2.5.1 Nostot luotonsaajatoimialoittain	
2.1.2.5.2 Kuolelutukset luotonsaajatoimi- aloittain	
4. Luottokannat vuosineljänneksen lopussa..... 10	
4.1.1.5.3 Luottokannat luotonantajasektoreit- tain ja luotonsaajasektoreittain	
4.1.2.5.3 Luottokannat luotonantajasektoreit- tain ja luotonsaajatoimialoittain	
5. Asunto- ja kulutusluotot edellisen vuoden lopusta lähtien.....12	
5.1.0.5.0 Asunto- ja kulutusluotot tarkemman käyttötarkoituksen mukaan	
5.1.0.5.1 Asuntoluotot luotonantajasekto- reittain	
5.1.0.5.2 Kulutusluotot luotonantajasekto- reittain	
5.1.1.3.0 Asunto- ja kulutusluotot luoton- saajasektoreittain vuoden lopusta	
5.1.1.4.3 Asunto- ja kulutusluotot luoton- saajasektoreittain nelj. lopussa	
5.1.1.4.4 Asuntoluottokanta nelj. lopussa	
5.1.1.4.5 Kulutusluottokanta nelj. lopussa	
6. Ulkomailta Suomeen myönnetty luotot.....17	
6.1.1.1.0 Pitkäaikaiset luotot vaaderyhmittäin ja luotonsaajaryhmittäin vuosinel- jänneksen aikana	
6.1.1.2.3 Pitkäaikaiset luotot vaaderyhmittäin ja luotonsaajasektoreittain vuosi- neljänneksen lopussa	

INNEHÅLLET TABLÄRNERA	Sidan
1. Kreditgivning från slutet av före- gående år enligt årskvartalet.....1	
1.1.0.2.0 Enligt fordran	
1.1.0.5.0 Enligt kreditgivarens sektor	
1.1.0.5.1 Masskuldebrev enligt kredit- givarens sektor	
2. Kreditströmmar under årskvartalet.....4	
2.1.1.1.0 Enligt fordran och kredittagarens sektor	
2.1.1.5.1 Uttag enligt kreditgivarens och kredittagarens sektor	
2.1.1.5.2 Amorteringar enligt kreditgivarens och kredittagarens sektor	
2.1.2.1.0 Enligt fordran och kredittagarens näringsgren	
2.1.2.5.1 Uttag enligt kreditgivarens sektor och kredittagarens näringsgren	
2.1.2.5.2 Amorteringar enligt kreditgivarens sektor och kredittagarens näringsgren	
4. Kreditbestånd i slutet av årskvartalet.....10	
4.1.1.5.3 Enligt kreditgivarens och kredit- tagarens sektor	
4.1.2.5.3 Enligt kreditgivarens sektor och kredittagarens näringsgren	
5. Bostads- och konsumtionskrediter från slutet av föregående år.....12	
5.1.0.5.0 Bostads- och konsumtionskrediter enligt det noggrannare användnings- syfte	
5.1.0.5.1 Bostadskrediter enligt kreditgiva- rens sektor	
5.1.0.5.2 Konsumtionskrediter enligt kredit- givarens sektor	
5.1.1.3.0 Bostads- o konsumtionskrediter enligt kredittagarsektor fr. årsskiftet	
5.1.1.4.3 Bostads- o konsumtionskrediter enligt kredittagarsektor kvartal	
5.1.1.4.4 Bostadskreditbeståndet	
5.1.1.4.5 Konsumtionskreditbeståndet	
6. Från utlandet till Finland beviljade krediter.....17	
6.1.1.1.0 Långfristiga krediter enligt fordran och kredittagarens sektor under årskvartalet	
6.1.1.2.3 Långfristiga krediter enligt fordran och kredittagarens sektor i slutet av årskvartalet	

TILASTOKESKUS-STATISTIKCENTRALEN: VT23

LUOTTOVIRTATILASTO III NELJÄNNESEN 1991-STATISTIKEN ÖVER KREDITSTRÖMMEN III KVARTALET 1991

TAULU-TABELL:1.1.0.2.0

LUOTONANTO VAADERYHMITTÄIN EDELLISEN VUODEN LOPUSTA LÄHTIEN, MILJ. MK- KREDITGIVNING ENLIGT FORDRAN FRÅN SLUTET AV FÖREGÅENDE ÅR, MILJ. MK

VAATEET- FORDRINGAR:	SHEKKI- JA PS. LUOTOT	VEKSELIT VÄKLAR	SUORAT VELJA- KIRJALAINAT	VALTION VA- ROISTA VÄLI- TETYT LUOTOT	MUUT LAINAT	JOUKKOVELKA- KIRJAT (NIMELLISARVO)	KAIKKIAAN
KAIKKI LUOTOT- ALLA KREDITER:	CHECK- OCH PG. KREDITER		DIREKTA SKUL- DEBREVSLÄN	LÄN FÖRMEDL. UR STATSMEDEL	ÖVRIGA LÄN	MASSKULDEBREV (NOM. VÄRDE)	INALLES
* NOSTOT I NELJÄNNEKSEN AIKANA- UTTAG UNDER DET I KVARTALET			72251,9	910,1	8848,8	8338,3	90349,1
- KUOLETUKSET I NELJÄNNEKSEN AIKANA- AMORTERINGAR UNDER DET I KVARTALET			73980,0	260,4	9373,3	5522,7	89136,4
+/-NETTOMUUTOKSET-NETTOPÖRÄNDRINGAR	-1480,3	7270,4					5790,1
+/-ARVOSTUKSET-VÄRDERINGAR *)	3,9	-1475,5	1942,8	15,9	283,4	901,8	1672,3
- LUOTTOKANTA I NELJÄNNEKSEN LOPUSSA KREDITBESTÄNDET I SLUT.AV I KVARTALET	20791,8	31001,5	567524,2	38786,0	34680,5	51302,1	744086,1

* NOSTOT II NELJÄNNEKSEN AIKANA- UTTAG UNDER DET II KVARTALET			74715,4	1410,3	11999,6	4724,6	92849,9
- KUOLETUKSET II NELJÄNNEKSEN AIKANA- AMORTERINGAR UNDER DET II KVARTALET			66988,4	1282,4	11949,6	4686,0	84906,4
+/-NETTOMUUTOKSET-NETTOPÖRÄNDRINGAR	-673,3	-4312,6					-4985,9
+/-ARVOSTUKSET-VÄRDERINGAR *)	-2,6	-85,1	1639,0	0,1	-81,2	155,0	1625,2
- LUOTTOKANTA II NELJÄNNEKSEN LOPUSSA KREDITBESTÄNDET I SLUT.AV II KVARTAL.	20115,9	26603,8	576890,2	38914,0	34649,3	51495,7	748668,9

* NOSTOT III NELJÄNNEKSEN AIKANA UTTAG UNDER DET III KVARTALET			69627,2	1847,8	9733,8	5775,1	86983,9
- KUOLETUKSET III NELJÄNNEKSEN AIKANA AMORTERINGAR UNDER DET III KVARTALET			62881,0	204,0	10190,0	4396,3	77671,3
+/-NETTOMUUTOKSET-NETTOPÖRÄNDRINGAR	1221,4	-5645,5					-4424,1
+/-ARVOSTUKSET-VÄRDERINGAR *)	1,3	5610,9	-1008,8	0,0	-285,9	-118,4	4199,1
- LUOTTOKANTA III NELJÄNNEKSEN LOPUSSA KREDITBESTÄNDET I SLUT. AV III KVARTAL.	21338,6	26569,2	582627,6	40557,8	33907,2	52756,1	757756,5

*) ARVOSTUKSIIN SISÄLTYY MYÖS KIRJAUSOIKAISUJA. - VÄRDERINGARNA INNEHÅLLER OCKSÅ BOKFÖRINGSKORRIGERINGAR.

LUOTONANTO LUOTONANTAJASEKTORITÄIN EDULLISEN VUODEN LOPUSTA LÄHTIEN, MILJ.MK
KREDITGIVNING ENLIGT KREDITGIVARENS SEKTOR FRÅN SLUTET AV FÖREGÅENDE ÅR, MILJ.MK

TANLU-TABELL:1.1.0.5.0

	2	21	22	221	222	223	24	25	26	27	3	31	32	33	2..3
LUOTONANTAJASEKTORIT- KREDITGIVARESEKTORER:															
RHOITUS- LAITOKSET	87908,5	22,5	69310,8	59699,5	4243,8	5367,5	7410,3	6855,5	3673,5	635,8	2440,5	2210,7	192,8	37,0	90349,0
FINAN- SIERINGS- INSTITUT	88613,1	243,0	72900,8	63310,5	5028,4	4561,9	3968,8	7793,6	3181,2	525,6	523,3	370,7	100,6	52,0	89136,4
FINAN- SIERINGS- INSTITUT	7462,5	-	6548,3	6292,9	23,2	232,2	-116,8	123,5	901,3	6,2	-	-	-	-	7462,4
FINAN- SIERINGS- INSTITUT	681489,6	3917,4	475540,5	311067,1	86041,8	78431,6	120601,6	50573,8	29683,4	1172,9	62596,6	49961,0	12275,0	360,6	744086,2
FINAN- SIERINGS- INSTITUT	88954,9	49,7	64345,3	53752,1	4615,2	5978,0	7616,8	10053,5	6331,6	558,0	3894,9	2890,2	401,1	603,6	92849,9
FINAN- SIERINGS- INSTITUT	83368,8	196,4	63732,2	52717,5	5901,4	5113,2	4981,5	9282,5	4670,3	505,9	1537,6	883,3	286,2	368,1	84906,4
FINAN- SIERINGS- INSTITUT	-3361,1	-	-3826,9	-3879,3	-38,9	91,3	165,8	-25,7	320,4	5,4	-	-	-	-	-3361,1
FINAN- SIERINGS- INSTITUT	683714,7	3770,7	472326,7	308222,4	84716,6	79387,7	123402,7	51319,1	31665,2	1230,4	64953,9	51967,9	12389,9	596,1	748668,6
FINAN- SIERINGS- INSTITUT	83962,9	90,6	64500,2	53397,5	5058,1	6044,6	7973,3	7614,8	3021,6	762,3	3021,1	2274,6	718,0	28,5	86983,9
FINAN- SIERINGS- INSTITUT	76858,3	237,8	60854,5	50699,5	5658,2	4496,7	4776,9	8266,8	2154,6	567,8	813,1	728,3	61,8	23,0	77671,4
FINAN- SIERINGS- INSTITUT	-224,6	0,0	187,9	270,3	-150,1	67,7	-262,0	153,8	-418,4	114,0	-	-	-	-	-224,6
FINAN- SIERINGS- INSTITUT	690594,7	3623,5	476160,4	311190,8	83966,3	81003,3	126337,2	50820,9	32113,8	1538,9	67161,9	53514,2	13046,1	601,6	757756,6

*) Arvostuksen sisältö myös kirjauskohtaisina. - Värderingerna innehåller också bokföringskorrigeringar.

JOUKKOVELKAKIRJAT YHTEENSÄ LUOTONANTAJASEKTOREITTAIN EDELLISEN VUODEN LOPUSTA LÄHTIEN, MILJ.MK
 MASSKULDEBREV INALLES ENLIGT KREDITGIVARENS SEKTOR FRÅN SLUTET AV FÖREGÅENDE ÅR, MILJ.MK

TAULU-TABELL:1.1.0.5.1

	2	21	22	221	222	223	24	25	26	27	3	31	32	33	2..3
	RAHOITUS- LAITOKSET	SUOMEN PANKKI	RAHA- LAITOKSET	LIINE- PANKIT	SÄÄSTÖ- PANKIT	OSUUS- PANKIT	VARUUTUS- LAITOKSET	MUUT YKSIT. RAHOITUS- LAITOKSET	MUUT JULKIS. RAHOITUS- LAITOKSET	ULKOM. RAHOITUS- LAITOKSET	JULKIS- YHTEISÖT	VALTIO	KUNNAT;VALT. VAR. VÄLITE- TYT LAINAT	SOSIAALI- TURVA- RAHASTOT	2..3
	FINAN- SIERINGS- INSTITUT	FINLANDS BANK	PENNING- INSTITUT	APFÄRS- BANKER	SPAR- BANKER	ANDELS- BANKER	FÖR- SÄKRINGS- INSTITUT	ÖVR. PRIVATA FINANSIER. INSTITUT	ÖVR. OFFENTL. FINANSIER. INSTITUT	UTLÄNDSKA FINANSIER. INSTITUT	OFFENTLIGA SAMMAN- SLUTNINGAR	STATEN	KOMMUNER;UR STATSMEDEL FÖRMEDLADE LÅN	SOCIAL- SKYDDS- FONDER	INALLES
* NOSTOT I NELJÄNNESEN AIKANA- UTTAG UNDER DET I KVARTALET	8338,3	14,0	5603,3	5346,1	108,4	148,8	1715,2	337,0	648,8	20,0	-	-	-	-	8338,3
- KUOLETUKSET I NELJÄNNESEN AIKANA- AMORTERINGAR UNDER DET I KVARTALET	5479,9	145,7	3511,3	3220,7	74,2	216,5	1157,4	98,7	546,8	20,0	42,8	42,8	-	-	5522,7
+/-ARVOSTUKSET-VÄRDERINGAR *) - LUOTTOKANTA I NELJÄNNESEN LOPUSSA	901,8	-	797,7	808,3	-11,3	0,8	-47,8	-1,0	152,9	-	-	-	-	-	901,8
KREDITBESTÄNDET I SLUT. AV I KVARTALET	49594,3	2245,9	29415,7	26492,4	1225,7	1697,6	12934,3	3488,2	1372,8	137,4	1707,8	1707,8	-	-	51302,1
* NOSTOT II NELJÄNNESEN AIKANA- UTTAG UNDER DET II KVARTALET	4724,6	27,4	1911,3	1713,9	16,6	180,8	1623,5	662,8	499,7	-	-	-	-	-	4724,6
- KUOLETUKSET II NELJÄNNESEN AIKANA- AMORTERINGAR UNDER DET II KVARTALET	4650,3	101,7	2351,3	1996,4	118,6	236,3	1461,5	200,3	491,4	44,1	35,7	35,7	-	-	4686,0
+/-ARVOSTUKSET-VÄRDERINGAR *) - LUOTTOKANTA II NELJÄNNESEN LOPUSSA	155,0	-	42,0	6,8	32,4	2,7	165,8	0,2	-53,1	-	-	-	-	-	155,0
KREDITBESTÄNDET I SLUT. AV II KVARTALET	49823,7	2171,6	29017,8	26216,7	1156,2	1644,8	13262,1	3950,9	1328,0	93,3	1672,1	1672,1	-	-	51495,8
* NOSTOT III NELJÄNNESEN AIKANA- UTTAG UNDER DET III KVARTALET	5775,1	85,1	3914,3	3696,0	17,3	201,0	1451,5	112,0	162,2	50,0	-	-	-	-	5775,1
- KUOLETUKSET III NELJÄNNESEN AIKANA- AMORTERINGAR UNDER DET III KVARTALET	4369,3	142,8	2818,9	2600,5	72,4	145,9	1175,7	32,4	127,4	72,0	27,0	27,0	-	-	4396,3
+/-ARVOSTUKSET-VÄRDERINGAR *) - LUOTTOKANTA III NELJÄNNESEN LOPUSSA	-118,5	0,0	-48,0	-42,5	-3,5	2,0	-42,5	1,1	-33,2	-	-	-	-	-	-118,5
KREDITBESTÄNDET I SLUT. AV III KVARTALET	51111,0	2113,9	30069,2	27269,7	1097,6	1701,9	13495,4	4031,6	1329,5	71,3	1645,1	1645,1	-	-	52756,1

*) Arvostuksiin sisältyy myös kirjausolikausja. - värderingarna innehåller också bokföringskorrigeringar.

TILASTOKESKUS-STATISTIKCENTRALEN: VT23
LUOTTOVIRTAILOSTO III NELJÄNNE 1991-STATISTIKEN ÖVER KREDITSTRÖMMEN III KVARTALET 1991

LUOTTOVIRRAAT YHTEENSÄ VUOSINELJÄNNEKSEN AIKANA LUOTONSAAJASEKTOREITTAIN, MILJ. MK
KREDITSTRÖMMAR INALLES UNDER ÅRSKVARTALET ENLIGT KREDITTAGARENS SEKTOR, MILJ. MK

TAULU-TABELL: 2.1.1.1.0

	VAATEE- FORDRINGAR:	SHEKKI- JA PS. LUOTOT	VEKSELIT	SUORAT VELKKARJALAINAT	VALTION VAKOISTA VÄLITTYT LAINAT		MUUT LAINAT		JOUKKOVELKAKIRJAT		KAIKKIAAN *)		
					LAN FORMEDLADE UR STATSEDEL	OSTOT UTTAG	ÖVRIGA LÄN	OSTOT UTTAG	MYRNNIT FÖRSÄLJ- NINGAR	INALLES	NOSTOT UTTAG	AMORTER- INGAR	
	PG. KREDITER	CHECK- OCH PG. KREDITER	VÄXLAR	DIREKTA	NOSTOT KUOLETUKSET UTTAG	NOSTOT KUOLETUKSET UTTAG	NOSTOT UTTAG	AMORTER- INGAR	AMORTER- INGAR	AMORTER- INGAR	AMORTER- INGAR	AMORTER- INGAR	
1	YHTEISÖYRIITYKSET - SAMMANSLUTNINGSFÖRETAG	508,0	-1475,7	19491,3	16017,5	4,6	1,2	5072,3	5578,9	2411,8	983,5	26980,1	22581,2
11	JULKISET YRITYKSET-OFFENTLIGA FÖRETAG	-30,7	-103,6	787,0	886,1	-	-	2,7	2,8	59,0	247,7	848,8	1136,6
12	YKSIITYSET ULKOMAAILAISTEN YRITYKSET- PRIVATA UTLÄNNINGARS FÖRETAG	-44,8	4,4	42,1	36,2	-	-	4,0	4,6	-	-	46,1	40,8
13	YKSIITYSET SUOMALAISTEN YRITYKSET- PRIVATA FINLÄNDARENS FÖRETAG	583,4	-1376,5	18662,2	15095,3	4,6	1,2	5065,6	5571,5	2352,8	735,8	26085,2	21403,8
2	RAHOITUSLAITOKSET-FINANSIERINGSINSTITUT	489,2	9,2	31408,0	30924,5	200,3	46,7	585,7	591,7	1555,0	2481,0	33749,0	34043,9
22	RAHALAITOKSET-PENNINGINSTITUT	205,5	7,0	28295,5	29062,8	197,7	46,6	7,0	1,8	845,3	691,5	29345,5	29802,8
24	VAKUUTUSLAITOKSET-FÖRSÄKRINGSINSTITUT	38,7	-	73,6	45,6	-	-	-	-	-	0,0	73,6	45,6
25	MUUT YKSIITYSET RAHOITUSLAITOKSET- ÖVRIGA PRIVATA FINANSIERINGSINSTITUT	228,4	2,1	2925,0	1719,9	2,6	0,1	578,7	569,9	483,2	1510,1	3989,5	3820,0
26	MUUT JULKISET RAHOITUSLAITOKSET- ÖVRIGA OFFENTLIGA FINANSIER. INSTITUT	8,7	-	113,9	96,1	-	-	-	-	206,5	254,4	320,3	350,5
27	ULKOMAAILAISTEN RAHOITUSLAITOKSET- UTLÄNDSKA FINANSIERINGSINSTITUT	7,9	-	-	-	-	-	-	-	20,0	25,0	20,0	25,0
3	JULKISYHTEISÖT-OFFENTLIGA SAMMANSLUTN.	42,6	-45,9	1395,4	1411,4	721,6	61,9	316,0	325,7	666,9	463,8	3099,9	2262,7
31	VALTIO-STATEN	-13,1	-0,0	29,5	49,3	-	-	-	-	493,8	452,7	523,3	502,1
32	KUNNAT JA KUNTAJÄRJESTYKSIKÖMUNER OCH KOMMUNALFÖRBUND	55,5	-45,9	1365,9	1361,9	721,6	61,9	316,0	325,7	173,1	11,1	2576,6	1760,5
33	SOSIAALITURVARAHASTOT-SOCIALSKYDDSS- FONDER	0,1	0,0	-	0,1	-	-	-	-	-	-	-	0,1
4	VOITTOA TAVOITTELEMATOMAT YHTEISÖT-ICKE VINSTSYFTANDE	-30,1	-16,4	2378,6	1350,0	21,0	0,1	15,7	16,6	118,3	91,7	2533,7	1458,3
	SAMMANSLUTNINGAR												
	SIITÄ: ASUNTOYHTEISÖT												
	DÄRAV: BOSTADSAMFUND	-33,7	-4,0	1880,8	927,6	20,5	0,1	8,7	6,1	37,0	3,3	1947,0	937,1
5	KOTITALOUEDET-HUSHÄLL	238,3	-132,5	12864,0	10842,3	900,3	94,1	1755,1	1815,1	-	-	15519,4	12751,5
51	ELINKÄINONHARJOITAJIEN KOTITALOUEDET- NÄRINGSIDKARENS HUSHÄLL	24,5	-49,2	1904,6	1633,1	161,2	27,9	192,1	215,2	-	-	2258,0	1876,1
54	PALKANSAAJAKOTITALOUEDET-LÖNTAGAR- HUSHÄLL	204,5	-75,4	9898,9	8451,3	717,9	63,9	1553,8	1578,9	-	-	12170,6	10094,1
59	MUUT KOTITALOUEDET-ÖVRIGA HUSHÄLL	9,3	-7,8	1060,4	757,8	21,2	2,4	9,2	21,1	-	-	1090,8	781,2
6	ULKOMAAT-UTLANDET	-26,5	-3984,2	2089,8	2335,3	-	0,0	1989,0	1662,0	1023,1	376,3	5101,9	4573,6
1-6	KAIKIAAN-INALLES	1221,4	-5645,5	69627,2	62881,0	1847,8	204,0	9733,8	10190,0	5775,1	4396,3	86983,9	77671,4
	SIITÄ: LUOTOONANTO YLEISÖLLE												
	DÄRAV: UTLÄNING TILL ALLMÄNHETEN	771,8	-1670,4	36099,9	29571,8	929,5	95,5	7159,1	7736,3	2703,3	1086,3	46891,8	38489,9

*) Ei sisältä nettomuutoksia. - Innehåller icke nettoförändringar.

LUOTTOJEN NOSTOT LUOTONANTAJASEKTOREITTAIN JA LUOTONSAJASEKTOREITTAIN VUOSINELJÄNNESEN AIKANA, MILJ. MK
UTTAG AV KREDITER ENLIGT KREDITGIVARENS OCH KREDITTAGARENS SEKTOR UNDER ÅRSKVARTALET, MILJ. MK

TAULU-TABELL: 2.1.1.5.1

	2	21	22	221	222	223	24	25	26	27	3	31	32	33	2..3
LUOTONANTAJIEN SEKTORIT KREDITGIVAREKTORER:	RAHOITUS- LAITOKSET	SUOMEN PANKKI	RAHA- LAITOKSET	LIIKE- PANKIT	SÄMSTO- PANKIT	OSUUS- PANKIT	VAROITUS- LAITOKSET	MUUT YKSIT. RAHOITUS- LAITOKSET	MUUT JULKIS. RAHOITUS- LAITOKSET	ULKOM. RAHOITUS- LAITOKSET	JULKIS- YHTEISÖT	VALTIO	KUNNAT:VALT. VAR. VÄLITE- TYT LAINAT	SOSIAALI- TURVA- RAHASTOT	2..3
LUOTONSAJIEN SEKTORIT- KREDITTAGARENS SEKTORER:	FINAN- SIERINGS- INSTITUT	FINLANDS BANK	PENNING- INSTITUT	AFFÄRS- BANKER	SPAR- BANKER	ANDELS- BANKER	FÖR- SÄMRINGS- INSTITUT	ÖVR. PRIVATA FINANSIER. INSTITUT	ÖVR. PRIVATA FINANSIER. INSTITUT	UTLÄNDSKA FINANSIER. INSTITUT	OFFENTLIGA SAMMAN- SLUTNINGAR	STATEN	KOMMUNER:UR STATSMEDEL FORMEDLADE LÄN	SKYDDS- FONDER	INALLES
1 YHTEISÖYRITYKSET - SAMMANSLUTNINGSFÖRETAG	26891,8	-	14118,1	10755,0	1937,5	1425,5	5463,2	5280,6	1503,4	446,5	88,3	65,6	0,1	22,6	26980,1
11 JULKISET YRITYKSET-OFFENTLIGA FÖRETAG	847,4	-	411,3	394,1	13,5	3,6	372,5	15,6	47,9	-	1,4	1,4	-	-	848,8
12 YKSITYISET ULKOMAALAISTEN YRITYKSET- PRIVATA UTLÄNNINGARS FÖRETAG	46,1	-	7,2	7,0	0,2	0,1	33,9	4,0	-	0,9	-	-	-	-	46,1
13 YKSITYISET SUOMALAISTEN YRITYKSET- PRIVATA FINLÄNDARES FÖRETAG	25998,3	-	13699,5	10353,9	1923,8	1421,8	5056,7	5261,1	1535,5	445,5	86,9	64,2	0,1	22,6	26085,2
2 RAHOITUSLAITOKSET-FINANSIERINGSINSTITUT	33548,7	75,0	31943,7	31754,7	76,7	112,3	847,2	124,2	502,0	56,6	200,3	200,3	-	-	33749,0
22 RAHALAITOKSET-PENNINGINSTITUT	29147,8	75,0	28680,9	28673,3	7,6	-	384,9	-	7,0	-	197,7	197,7	-	-	29345,5
24 VAKUUTUSLAITOKSET-FÖRSÄKRINGSINSTITUT	73,6	-	8,9	8,9	-	-	64,7	-	-	-	-	-	-	-	73,6
25 MUUT YKSITYISET RAHOITUSLAITOKSET- ÖVRIGA PRIVATA FINANSIERINGSINSTITUT	3986,9	-	3105,6	2924,7	69,1	111,8	246,0	124,2	454,4	56,6	2,6	2,6	-	-	3989,5
26 MUUT JULKISET RAHOITUSLAITOKSET- ÖVRIGA OFFENTLIGA FINANSIER.INSTITUT	320,3	-	148,2	147,7	-	0,5	131,6	-	40,5	-	-	-	-	-	320,3
27 ULKOMAALAISTEN RAHOITUSLAITOKSET- UTLÄNDSKA FINANSIERINGSINSTITUT	20,0	-	-	-	-	-	20,0	-	-	-	-	-	-	-	20,0
3 JULKISYHTEISÖT-OFFENTLIGA SAMMANSLUTH.	2272,4	10,1	682,6	642,0	9,1	31,5	1090,5	189,4	299,8	-	827,5	823,9	3,6	-	3099,9
31 VALTIO-STATEN	523,3	10,1	36,7	34,7	-	2,0	476,4	-	-	-	-	-	-	-	523,3
32 KUNNAT JA KUNTAJÄRJESTYKSIKÖMUNER OCH KOMMUNALFÖRBUND	1749,1	-	645,9	607,3	9,1	29,5	614,0	189,4	299,8	-	827,5	823,9	3,6	-	2576,6
4 VOITTOA TAVOITTELEMATTOMAT YHTEISÖT-ICKE VINSTSVFTANDE	1359,3	-	1000,4	766,1	129,8	104,5	231,1	93,4	34,4	-	1174,4	1147,5	21,0	5,9	2533,7
SAMMANSLUTNINGAR SIITÄ: ASUNTOYHTEISÖT	854,0	-	651,9	473,7	100,8	77,4	137,7	40,1	24,4	-	1092,9	1072,5	20,5	-	1947,0
DÄRAV: BOSTADSAMFUND	14788,8	5,5	12626,7	5351,0	2905,0	4370,7	176,4	1927,1	47,6	5,5	730,6	37,4	693,2	-	15519,4
5 KOTITALOUDET-HUSHÄLL	2229,9	-	1963,3	312,1	471,3	1179,8	31,2	214,8	20,6	-	28,0	28,0	-	-	2258,0
51 ELINKENSIIDOKARENS HUSHÄLL NÄRINGSIDOKARENS HUSHÄLL	11482,2	5,5	9597,1	4576,1	2307,3	2713,8	145,2	1702,0	26,8	5,5	688,4	9,3	679,1	-	12170,6
54 PALMANSAAJAKOTITALOUDET-LÖNTAGAR- HUSHÄLL	1076,6	-	1066,2	462,8	126,4	477,1	-	10,3	0,1	-	14,2	0,0	-	-	1090,8
59 MUUT KOTITALOUDET-ÖVRIGA HUSHÄLL	5101,9	-	4128,7	4128,7	-	0,0	164,9	-	554,5	253,7	-	-	-	-	5101,9
6 ULKOMAAT-UTLANDET	83962,9	90,6	64500,2	53397,5	5058,1	6044,6	7973,3	7614,8	3021,6	762,3	3021,1	2274,6	718,0	28,5	86983,9
1-6 KAIKKIIN-INALLES SIITÄ:LUOTONANTO YLEISÖLLE	44789,0	5,5	28391,1	17479,5	4981,3	5930,3	6484,7	7490,6	1965,2	452,0	2102,8	1356,4	718,0	28,5	46691,8
DÄRAV:UTLÄNING TILL ALLMÄNHETEN															

	2	21	22	221	222	223	24	25	26	27	3	31	32	33	2..3
	RAHOITUS- LAITOKSET	SUOMEN PANKKI	RAHA- LAITOKSET	LIIKE- PANKIT	SÄÄSTÖ- PANKIT	OSUUS- PANKIT	VARUUTUS- LAITOKSET	MUUT YKSIT. RAHOITUS- LAITOKSET	MUUT JULKIS. RAHOITUS- LAITOKSET	ULKOM. RAHOITUS- LAITOKSET	JULKIS- YHTEISÖT	VALTIO	KUNNAT: VALT. VAR. VÄLITE- TYT LAINAT	SOSIAALI- TURVA- RAHASTOT	2..3
	FINAN- SIERINGS- INSTITUT	FINLANDS BANK	PENNING- INSTITUT	APFÄRS- BANKER	SPAR- BANKER	ANDELS- BANKER	PÖR- SÄKRINGS- INSTITUT	ÖVR. PRIVATA FINANSIER. INSTITUT	ÖVR. PRIVATA FINANSIER. INSTITUT	ÖVR. PRIVATA FINANSIER. INSTITUT	OFFENTLIGA SAMMAN- SLUTNINGAR	STRATEN	KOMMUNER: UR STATSMEDEL FÖRMEDLADE LÅN	SOCIAL- SKYDDSS- FONDER	INLÄS
1	YHTEISÖYRIKSET - SAMMANSLUTNINGSFÖRETAG	22467.3	12544.9	9004.8	2469.3	1070.8	2719.4	5878.5	791.5	430.0	113.9	91.2	-	22.8	22581.2
11	JULKISET YRIKSET-OFFENTLIGA FÖRETAG	1081.6	743.6	739.4	3.9	0.3	190.9	49.9	68.6	4.1	55.1	54.9	-	0.2	1136.6
12	YKSITYISET ULKOMAALAISTEN YRIKSET- PRIVATA UTLÄNNINGARS FÖRETAG	40.0	18.9	14.3	0.3	4.4	6.0	9.4	3.3	0.9	0.8	0.8	-	-	40.8
13	YKSITYISET SUOMALAISTEN YRIKSET- PRIVATA FINLANDARES FÖRETAG	21345.8	11782.3	8251.1	2465.1	1066.1	2522.4	5819.1	719.6	425.0	58.0	35.4	-	22.6	21403.8
2	RAHOITUSLAITOKSET-FINANSIERINGSINSTITUT	33966.9	32263.4	32025.3	74.9	163.2	850.7	158.0	491.6	73.4	77.0	77.0	-	-	34043.9
22	RAHALAITOKSET-PENNINGINSTITUT	29756.2	29264.5	29262.2	2.3	0.0	378.9	-	4.0	20.0	46.6	46.6	-	-	29802.8
24	VAKUUTUSLAITOKSET-FÖRSÄKRINGSINSTITUT	45.5	14.9	14.9	-	0.0	30.4	0.1	-	-	0.1	0.1	-	-	45.6
25	MUUT YKSITYISET RAHOITUSLAITOKSET- ÖVRIGA PRIVATA FINANSIERINGSINSTITUT	3819.9	2758.0	2522.8	72.6	162.6	389.4	157.8	456.5	53.4	0.1	0.1	-	-	3820.0
26	MUUT JULKISET RAHOITUSLAITOKSET- ÖVRIGA OFFENTLIGA FINANSIERINGSINSTITUT	320.3	226.0	225.5	-	0.5	27.0	-	31.0	-	30.2	30.2	-	-	350.5
27	ULKOMAALAISTEN RAHOITUSLAITOKSET- UTLÄNDSKA FINANSIERINGSINSTITUT	25.0	-	-	-	-	25.0	-	-	-	-	-	-	-	25.0
3	JULKISYHTEISÖT-OFFENTLIGA SAMMANSLUTN.	2168.8	815.2	721.9	37.2	56.1	656.5	340.7	329.7	26.7	93.9	93.6	0.0	0.2	2262.7
31	VALTIO-STATEN	502.1	251.3	249.8	0.2	1.3	207.4	12.0	31.4	-	-	-	-	-	502.1
32	KUNNAT JA KUNTAALIIKOT-KOMMUNER OCH KOMMUNALFÖRBUND	1666.6	563.8	472.1	37.1	54.6	449.1	328.7	298.3	26.7	93.9	93.6	0.0	0.2	1760.5
33	SOSIAALITURVARAHASTOT-SOCIALSKYDDSS- FONDER	0.1	0.0	-	-	0.0	0.0	-	-	-	-	-	-	-	0.1
4	VOITTOA TAVOITTELEMATTOMAT YHTEISÖT-ICKE VINSTSYFTANDE SAMMANSLUTNINGAR	1332.6	1158.0	815.6	193.7	148.7	126.5	43.4	4.7	-	125.8	125.7	0.1	-	1458.3
	SIITÄ: ASUNTOYHTEISÖT														
	DÄRAV: BOSTADSAMFUND	826.9	734.2	469.3	149.7	115.2	76.1	15.5	1.1	-	110.2	110.1	0.1	-	937.1
5	KOTITALOUIDET-HUSHÄLL	12649.6	10572.1	4631.5	2883.0	3057.6	175.1	1837.4	51.7	8.3	101.9	40.2	61.7	-	12751.5
51	ELINKENNONHARJOITTAJIEN KOTITALOUIDET- NÄRINGSIDKARENS HUSHÄLL	1845.6	1571.1	363.3	444.6	763.2	34.0	227.8	12.7	-	30.5	30.5	-	-	1876.1
54	PALKANSAAJAKOTITALOUIDET-LÖNTAGAR- HUSHÄLL	10023.8	8241.9	3891.2	2320.3	2030.4	141.0	1589.2	38.4	8.3	70.3	9.6	60.7	-	10094.1
59	MUUT KOTITALOUIDET-ÖVRIGA HUSHÄLL	780.2	759.0	377.0	118.1	264.0	0.1	20.4	0.7	-	1.0	0.0	1.0	-	781.2
6	ULKOMAAT-UTLÄNDET	4272.9	3500.7	3500.4	-	0.3	248.6	8.8	485.4	29.4	300.7	300.7	-	-	4573.6
1-6	KÄYTTÄÄN-INLÄS	76858.3	60854.5	50699.5	5658.2	4496.7	4776.9	8266.8	2154.6	567.8	813.1	728.3	61.8	23.0	77671.4
	SIITÄ: LUOTONANTO YLEISÖLLE														
	DÄRAV: UTLÄNING TILL ALLMÄNHETEN	38116.3	24839.0	14924.0	5583.1	4331.9	3470.2	8088.0	1146.2	465.0	373.6	288.8	61.8	23.0	38489.9

VAATEE- FORDRINGAR:	SHEKKI- JA PS.LUOTOT	VEKSELIT	SUORAT VELKAKIRJALAINAT	VALTION VAREISTA VÄLITETYT LAINAT	MUUT LAINAT	JOUKKOVELKAKIRJAT	KAIKKIAAN *)
CHECK- OCH FG-KREDITER	VÄXLAR	DIREKTA	LÄN FÖRMEDLADE UR STATISMEDEL	ÖVRIGA LÄN	OSTOT UTTAG	MYNNIT FÖRSÄLJ- NINGAR	INALLES *)
NETTOMUUTOS NETTOFÖR- ÄNDRING	NETTOMUUTOS NETTOFÖR- ÄNDRING	NOSTOT UTTAG	NOSTOT UTTAG	NOSTOT UTTAG	OSTOT UTTAG	NOSTOT UTTAG	NOSTOT UTTAG
ÄNDRING	ÄNDRING	ÄNDRING	ÄNDRING	ÄNDRING	ÄNDRING	ÄNDRING	ÄNDRING
OO ERITTELEMÄTÖN ELINKEINOITOIMINTA- ODIFFERENTIERAD NÄRINGSVERKSAMHET	-17,9	77,5	307,0	2,0	320,2	96,0	725,1
A MAATALOUS-, KALA- JA RIISTATALOUS JORDBRUK, FISKE, JAKT O JAKTVÅRD	29,2	1,3	1199,2	144,6	137,1	30,0	1510,8
B METSÄTALOUS- SIKOGSBRUK C KAIIVOS- JA KAIVANNAISTOIMINTA	4,4	1,8	86,4	0,9	38,6	7,8	133,7
D GRUVOV O MINERALBROT E TEOLLISUUS- TILLVERKNINGSINDUSTRI	-0,5	-7,2	66,9	0,9	31,6	-	99,5
F ENERGIA- JA VESIHUOLTO ENERGI- O VATTENFÖRSÖRJNING	180,7	-588,7	7635,2	12,5	1604,8	1891,4	11143,9
G RAKENTAMINEN- BYGGVERKSAMHET H MAJOITUS- JA RAVITSEMISTOIMINTA	1,2	-0,8	441,6	0,0	24,9	2,5	469,0
I HOTEL- O RESTAURANGVERKS. J TIETOLIIKENNE	11,0	-17,7	2392,3	1,2	470,6	156,0	3020,1
L POST- O TELEKOMMUNIKATIONER KIINTEISTÖ-, PUHTAUS JA VUOKR. PALV.	196,9	-732,8	3344,3	1,8	1778,3	89,2	5213,6
M FASTIGHETS-, RENG.- O UTHYRN.TJÄNSTER TEKN.PALV. JA PALVELUT LIIKE-ELÄMÄLLE	-13,7	-29,5	466,6	0,6	44,5	5,0	516,7
O TENN. TJÄNSTER O UPDRAGSVERKS. KOULUTUS JA TUTKIMUS	-8,9	-30,8	1006,9	0,2	183,9	-	1191,0
P TERVEYS- JA SOSIAALIPALVELUT HÄLSO-, SJUK- O SOSIALVÅRD	-0,2	0,5	32,5	-	32,5	-	65,0
R VIRKISTYS- JA KULTTUURIPALVELUT REKREATION O KULTUR	-8,1	-2,7	2424,8	0,8	389,2	121,7	2936,5
S JÄRJESTÖ- JA USKONNOLLINEN TOIM. ORGANISATIONER O RELIG. VERKS.	144,8	-26,8	1255,7	0,4	128,0	11,0	1395,1
T MUUT PALVELUT- ÖVRIGA TJÄNSTER OO-T KAIKKIAAN- INALLES	0,3	0,6	79,3	0,0	2,1	-	81,4
KAIKKIAAN (+ ASUNTOYHTIISÖT) - INALLES (+ BOSTADSSAMFUND)	8,7	0,1	199,3	-	16,8	-	216,1
	6,9	0,6	215,0	0,1	25,8	1,2	242,0
	0,9	-0,5	65,5	0,0	0,0	-	65,6
	-3,3	-169,8	177,6	0,0	35,8	-	213,4
	532,4	-1524,9	21395,9	165,8	5264,4	983,5	29238,0
	-	-	23276,7	186,3	5273,1	2448,8	31184,9

*) Ei sisällä nettomuutoksia. - Innehåller icke nettoförändringar.

LUOTTOJEN NOSTOT LUOTONANTAJASEKTOREITTAIN JA LUOTONSAAJATOIMIALOITTAIN VUOSINELJÄNNEKSEN AIKANA, MILL. MK
UTTAG AV KREDITER ENLIGT KREDITTVÄRENS SEKTOR OCH KREDITTAGARENS NÄRINGSGRÄN UNDER ÅRSKVARTALET, MILL. MK

TAULU-TABELL: 2.1.2.5.1

8

	2	21	22	221	222	223	24	25	26	27	3	31	32	33	2..3	
	RAHOITUS- LAITOKSET	SUOMEN PANKKI	RAHA- LAITOKSET	LIIKE- PANKIT	SKÄSTO- PANKIT	OSIUS- PANKIT	VAKUUTUS- LAITOKSET	MUUT YKSIT. RAHOITUS- LAITOKSET	MUUT JULKIS. RAHOITUS- LAITOKSET	ULKOM. RAHOITUS- LAITOKSET	JULKIS- YHTEISÖT	VALTIO	KUNNAT: VALT. VAR. VÄLITE- TVT LAINAT	SOSIAALI- TURVA- RAHASTOT	2..3	
	FINAN- SIERINGS- INSTITUT	FINLANDS BANK	PENNING- INSTITUT	AFFÄRS- BANKER	SPAR- BANKER	ANDELS- BANKER	FÖR- SÄKRINGS- INSTITUT	ÖVR. PRIVATA ÖVR. OFFENTL. FINANSIER. INSTITUT	RAHOITUS- LAITOKSET	UTLANDSKA FINANSIER. INSTITUT	OFFENTLIGA SAMMAN- SLUTNINGAR	STATEN	KOMMUNER: UR STATSMEDEL FÖRMEDLADE LÅN	SOCIAL- SKYDD- PONDER	INALLS	2..3
OO ERITTELEMÄTÖN ELINKEINOIMINTA- ODIFFERENTIERAD NÄRINGSVERKSAMHET	725.1	-	372.2	293.1	8.5	70.6	30.9	320.7	-	1.2	-	-	-	-	725.1	
A MAATALOUS-, KALA- JA RIISTATALOUS JORDBRUK, FISKE, JAKT O JAKTVÅRD	1482.8	-	1262.7	124.4	334.7	803.6	59.5	149.6	10.9	-	28.0	28.0	-	-	1510.8	
B METSÄTALOUS- SKOGSBRUK C KAIVOS- JA KAIVANNAISTOIMINTA	133.6	-	61.2	22.6	17.4	21.2	32.3	38.6	1.4	-	0.2	0.2	-	-	133.7	
D GRUVOR O MINERALBROT E TEOLLISUUS- TILVÄRKNINGSINDUSTRI ENERGIA- JA VESIHUOLTO	99.5	-	39.3	15.9	9.7	13.6	27.8	31.6	0.8	-	-	-	-	-	99.5	
F ENERGI- O VATTENFÖRSÖRJNING G RAKENTAMINEN- BYGGVERKSAMHET H MAJOITUS- JA RAVITSEMISTOIMINTA	469.0	-	177.7	170.8	2.9	4.0	254.8	23.8	12.8	-	-	-	-	-	469.0	
I HOTEL- O RESTAURANGVERKS. J KULJETUS- TRANSPORT K TIETOLIIKENNE	3008.8	-	1691.2	909.6	436.7	344.9	762.2	426.9	116.8	11.7	11.3	11.3	-	-	3020.1	
L POST- O TELEKOMMUNIKATIONER M TEKON. PALV. JA PALVELUT LIIKE-ELÄMÄLLE	5208.2	-	2410.3	1640.8	409.5	359.9	971.6	1559.7	253.9	12.6	5.4	5.4	-	-	5213.6	
N MAJOITUS- JA RAVITSEMISTOIMINTA O KOULUTUS JA TUTKIMUS	494.1	-	286.8	183.1	39.0	64.7	124.5	50.8	31.9	-	22.6	-	-	22.6	516.7	
P FASTIGHETS- RENG.- O UTRYRN. TJÄNSTER Q TEKON. PALV. JA PALVELUT LIIKE-ELÄMÄLLE	1190.7	-	584.9	322.8	142.1	120.0	308.5	164.4	132.3	0.7	0.3	0.3	-	-	1191.0	
R UTBILDNING O FORSKNING S TERVEYS- JA SOSIAALIPALVELUT	65.0	-	19.1	12.0	5.0	2.2	13.3	28.5	4.0	-	-	-	-	-	65.0	
T HALSO-, SJUK- O SOSIALVÅRD U VIRKISTYS- JA KULTTUURIPALVELUT	2936.3	-	1744.6	981.0	459.6	303.9	264.7	877.0	33.6	16.4	0.1	-	0.1	-	2936.5	
V REKREATION O KULTUR W JÄRJESTÖ- JA USKONNOLLINEN TOIM.	1387.7	-	961.6	593.8	216.1	151.7	252.2	154.3	19.5	0.0	7.4	7.4	-	-	1395.1	
X ORGANISATIONER O RELIG. VERKS. Y MUUT PALVELUT- ÖVRIGA TJÄNSTER	80.4	-	63.0	45.8	9.9	7.4	12.7	3.7	1.0	-	0.9	0.9	-	-	81.4	
Z JÄRJESTÖ- JA USKONNOLLINEN TOIM. AA ORGANISATIONER O RELIG. VERKS.	215.8	-	142.0	105.0	16.6	20.4	54.8	5.5	13.5	-	0.3	0.3	-	-	216.1	
AB MUUT PALVELUT- ÖVRIGA TJÄNSTER AC MAJOITUS- JA RAVITSEMISTOIMINTA	240.9	-	168.0	119.9	23.9	24.2	33.1	11.4	28.4	-	1.1	1.1	-	-	242.0	
AD MAJOITUS- JA RAVITSEMISTOIMINTA AE ORGANISATIONER O RELIG. VERKS.	65.6	-	38.8	31.4	0.7	6.7	26.3	0.5	-	-	-	-	-	-	65.6	
AF MUUT PALVELUT- ÖVRIGA TJÄNSTER AG MAJOITUS- JA RAVITSEMISTOIMINTA	213.4	-	164.9	111.0	27.8	26.0	11.8	34.8	1.9	-	-	-	-	-	213.4	
AH MAJOITUS- JA RAVITSEMISTOIMINTA AI MAJOITUS- JA RAVITSEMISTOIMINTA	29121.6	-	16081.3	11067.2	2408.7	2605.4	5494.3	5495.4	1604.1	446.5	116.3	93.6	0.1	22.6	29238.0	
AA MAJOITUS- JA RAVITSEMISTOIMINTA AB MAJOITUS- JA RAVITSEMISTOIMINTA	29975.7	-	16733.2	11540.9	2509.5	2682.8	5632.1	5535.5	1628.5	446.5	1209.3	1166.1	20.6	22.6	31184.9	

	2	21	22	221	222	223	24	25	26	27	3	31	32	33	2..3
LUOTONANTAJASEKTORIT- KREDITGIVARESEKTORER:	RAHOITUS- LAITOKSET	SUOMEN PANKKI	RAHA- LAITOKSET	LIIKE- PANKIT	SAKSTÖ- PANKIT	OSUUS- PANKIT	VAKUUTUS- LAITOKSET	MUUT YKSIT. RAHOITUS- LAITOKSET	MUUT JULKIS. RAHOITUS- LAITOKSET	ULKOM. RAHOITUS- LAITOKSET	JULKIS- YHTEISÖT	VALTIO VAR. VÄLITE-	KUNNAT; VALT. VAR. VÄLITE-	SOSIAALI- TURVA-	KAUKKIAAN
LUOTONSAAJIEN TOIMIALAT - KREDITTAGARENS NÄRINGSOMRÅDEN:	FINAN- SIERINGS- INSTITUT	FINLANDS BANK	PENNING- INSTITUT	AFFÄRS- BANKER	SPAR- BANKER	ANDELS- BANKER	FÖR- SÄMNING- INSTITUT	ÖVR. PRIVATA FINANSIER. INSTITUT	FINANSIER. INSTITUT	UTLÄNDSKA FINANSIER. INSTITUT	OFFENTLIGA SAMMAN- SLUTNINGAR	STATEN KOMMUNER; UR FÖRMEDLADE LÅN	TYT LAINAT STAATSMEDEL FÖRMEDLADE LÅN	SOCIAL- SKYDDS- FONDER	INLLES
OO ERITTELEMÄTÖN ELINKEINOTOIMINTA- O DIFFERENTIERAD NÄRINGSVERKSAMHET	525,7	-	193,3	163,8	17,8	11,7	30,8	298,8	0,3	2,5	-	-	-	-	525,7
A MAATALOUS-, KALA- JA RIISTATALOUS															
JORDBRUK, FISKE, JAKT O JAKTVÄRD	1120,3	-	864,7	112,4	283,8	468,5	21,9	219,7	13,9	-	23,1	23,1	-	-	1143,3
B METSÄTALOUS- SKOGSBRUK	117,9	-	58,2	23,5	17,6	17,1	7,7	52,0	0,0	-	7,5	7,5	-	-	125,4
C KALVOS- JA KAIVANNAISTOIMINTA															
GRUVOR O MINERALBROT	108,4	0,0	53,1	35,4	7,8	9,9	7,3	45,7	2,2	-	10,9	10,9	-	-	119,2
D TEOLLISUUS- TILLVERKNINGSINDUSTRI	7802,0	99,3	4009,2	3491,9	313,5	203,8	1124,3	1890,4	293,0	385,7	35,9	35,7	-	0,2	7837,9
E ENERGIA- JA VESIRUOLTO															
ENERGI- O VÄTTEFÖRSÖRJNING	396,7	3,7	282,4	273,5	4,9	4,1	33,5	70,2	6,9	-	10,2	10,2	-	-	407,0
F RAKENTAMINEN- BYGGVERKSAMHET	2501,4	-	1550,7	743,6	576,3	230,8	337,6	586,1	15,4	11,5	1,2	1,2	-	-	2502,6
G KAUPPA- HANDEL	5683,4	-	2849,5	1993,1	501,3	355,2	538,3	1963,2	321,5	10,9	1,7	1,7	-	-	5685,1
H MAJOITUS- JA RAVITSEMISTOIMINTA															
HOTELL- O RESTAURANGVERKS.	517,0	-	375,1	267,3	61,3	46,5	66,5	61,1	14,3	-	22,7	0,1	-	22,6	539,7
I KULJETUS- TRANSPORT	1094,9	-	665,6	378,7	173,2	113,7	172,8	205,4	49,8	1,3	0,0	0,0	-	-	1094,9
J TIETOLIIKENNE															
POST- O TELEKOMMUNIKATIONER	79,5	-	14,0	8,2	4,8	1,1	8,2	33,4	19,8	4,1	26,0	26,0	-	-	105,5
L KIINTEISTÖ-, PUHTAUS JA VUOKR. PALV.															
FASTIGHETS-, RENG.- O UTHYRN. TJÄNSTER	2445,1	-	1697,2	963,4	533,4	200,4	207,9	500,8	25,3	13,9	0,5	0,5	-	-	2445,6
M TEKN. PALV. JA PALVELUT LIIKE-ELÄMÄLLE															
TEKN. TJÄNSTER O UPPDRAGSVERKS.	1303,7	-	1022,8	609,5	307,2	106,1	140,9	119,2	20,8	-	4,2	4,2	-	-	1308,0
O KOULUTUS JA TUTKIMUS															
UTBILDNING O FORSKNING	58,0	-	48,4	23,1	21,4	4,0	3,8	5,6	0,2	-	-	-	-	-	58,0
P TERVEYS- JA SOSIAALIPALVELUT															
HÄLSO-, SJUK- O SOCIALVÅRD	137,8	-	109,3	75,5	19,3	14,4	11,6	7,9	9,0	-	-	-	-	-	137,8
R VIRKISTYS- JA KULTTUURIPALVELUT															
REKREATION O KULTUR	166,8	-	135,7	84,2	32,0	19,4	9,3	15,8	6,0	-	0,6	0,6	-	-	167,4
S JÄRJESTÖ- JA USKONNOLLINEN TOIM.															
ORGANISATIONER O RELIG. VERKS.	48,4	-	21,8	16,2	1,8	3,7	19,6	2,6	4,4	-	-	-	-	-	48,4
T MUUT PALVELUT- ÖVRIGA TJÄNSTER	206,0	-	165,0	104,9	36,7	23,5	11,7	28,3	1,1	-	-	-	-	-	206,0
OO-T KAUKKIAAN- INLLES	24313,1	103,0	14116,0	9368,1	2914,0	1833,9	2753,5	6106,3	804,2	430,0	144,4	121,7	-	22,8	24457,6
KAUKKIAAN (+ ASUNTOYHTEISÖT) - INLLES (+ BOSTADSSAMFUND)	25140,0	103,0	14850,2	9837,4	3063,6	1949,1	2829,6	6121,8	805,4	430,0	254,6	231,8	0,1	22,8	25394,6

TILASTOKESKUS-STATISTIKCENTRALEN: VT23
LUOTOVIRTATILASTO III NÄLJÄNNE 1991-STATISTIKEN ÖVER KREDITSTRÖMMEN III KVARTALET 1991

LUOTONANTO LUOTONANTAJASEKTORIEITTAIN JA LUOTONSAAJASEKTORIEITTAIN VUOSINÄLJÄNNEKSEN LOPUSSA, MILJ. MK
KREDITGIVNING ENLIGT KREDITGIVARENS OCH KREDITTAGARENS SEKTOR I SLUTET AV ÅRSKVARTALET; MILJ. MK

TAULU-TABELL: 4.1.1.1.5.3

	2	21	22	221	222	223	24	25	26	27	31	32	33	2..3
	RAHOITUS- LAITOKSET	SUOMEN PANKKI	RAHA- LAITOKSET	LIIKE- PANKIT	SAKASTÖ- PANKIT	OSUUS- PANKIT	VAKUUTUS- LAITOKSET	MUUT YKSIT. RAHOITUS- LAITOKSET	MUUT JULKIS. RAHOITUS- LAITOKSET	ULKOM. RAHOITUS- LAITOKSET	VALTIO VALTIO	KUNNAT:VALT. VAR. VALITE- TYT LAINAT	SOSIAALI- TURVA- RAHASTOT	2..3 KAIKKIAAN
	FINAN- SIERINGS- INSTITUT	FINLANDS BANK	PENNING- INSTITUT	AFFÄRS- BANKER	SPAR- BANKER	ANDELS- BANKER	FÖR- SÄKRINGS- INSTITUT	ÖVR. PRIVATA FINANSIER. INSTITUT	RAHOITUS- LAITOKSET	UTLÄNDSKA FINANSIER. INSTITUT	STATEN	KOMMUNER:UR STATSMEDEL FORMEDLADE LÅN	SOCIAL- SKYDDS- FONDER	INLLES
1 YRTEISÖYRITYKSET -														
SAMMANSLUTNINGSFÖRETAG	318348,6	1369,7	176644,4	139759,0	22077,3	14808,0	96141,0	27838,8	15688,3	666,5	3376,8	0,7	436,8	322163,0
11 JULKISET YRITYKSET-OFFENTLIGA FÖRETAG	29566,8	425,9	9641,8	9489,2	134,9	17,6	16296,9	1015,3	2114,2	72,7	2193,1	-	229,0	31989,0
12 YKSITYISET ULKOMAALAISTEN YRITYKSET- PRIVATA UTLÄNNINGARS FÖRETAG	2809,3	6,5	714,1	698,6	13,3	2,2	671,9	90,2	1309,6	17,1	3,3	-	20,0	2832,6
13 YKSITYISET SUOMALAISTEN YRITYKSET- PRIVATA FINLÄNDARES FÖRETAG	285974,5	937,3	166290,3	129571,2	21929,2	14789,8	79172,2	26733,5	12264,6	576,7	1180,4	0,7	187,8	287343,4
2 RAHOITUSLAITOKSET-FINANSIERINGSINSTITUT	65503,3	2107,1	51058,7	48719,4	1324,9	1014,4	8535,1	2695,1	1009,9	97,5	9808,9	-	-	75312,2
21 SUOMEN PANKKI-FINLANDS BANK	81,8	-	0,1	-	0,0	0,1	81,8	-	-	-	-	-	-	81,8
22 RAHALAITOKSET-PENNINGINSTITUT	37166,6	1025,1	32725,4	32663,9	49,3	12,2	2542,8	542,8	289,0	41,4	7148,8	-	-	44315,4
24 VAKUUTUSLAITOKSET-FÖRSÄKRINGSINSTITUT	1632,2	-	784,3	781,1	1,4	1,8	844,3	3,6	-	-	26,5	-	-	1658,7
25 MUUT YKSITYISET RAHOITUSLAITOKSET- ÖVRIGA PRIVATA FINANSIERINGSINSTITUT	22410,9	479,0	15301,9	13048,6	1261,0	992,2	4057,1	2118,6	398,3	56,0	97,8	-	-	22508,7
26 MUUT JULKISET RAHOITUSLAITOKSET- ÖVRIGA OFFENTLIGA FINANSIERINGSINSTITUT	4174,8	603,0	2240,1	2217,9	13,5	8,8	979,1	30,1	322,5	-	2535,9	-	-	6710,7
27 ULKOMAALAISTEN RAHOITUSLAITOKSET- UTLÄNDSKA FINANSIERINGSINSTITUT	39,0	-	8,1	7,9	-	0,2	30,0	-	-	-	-	-	-	38,0
3 JULKISYRITYKSET-OFFENTLIGA SAMMANSLUTN.	29417,9	23,8	8154,2	6537,3	727,1	889,7	11250,8	5106,7	4857,8	24,7	15465,5	13,8	1,6	44883,4
31 VALTIO-STATEN	9687,9	23,7	1099,5	1044,2	14,7	40,7	5776,5	352,1	2411,2	24,7	-	-	-	9687,9
32 KUNNAT JA KUNTAINLIITOT-KOMMUNER OCH KOMMUNALFÖRBUND	19721,0	0,0	7048,7	5492,1	708,9	847,6	5471,2	4754,6	2446,5	-	15465,5	13,8	1,6	35186,5
33 SOSIAALITURVARAHASTOT-SOCIALSKYDDS- FONDER	9,3	-	6,2	1,0	3,5	1,7	3,1	-	-	-	-	-	-	9,3
4 VOITTOA TAVOITTELEMATTOMAT YRTEISÖT-ICKE VINSTSYFVANDE SAMMANSLUTNINGAR	26198,0	-	17468,3	10825,6	3839,9	2802,7	6785,2	1575,9	368,7	-	22279,8	215,4	59,5	48477,8
SIITÄ: ASUNTOYRTEISÖT														
DÄRÄV: BOSTADSSAMFUND	19878,6	-	13877,4	8644,8	3015,3	2217,3	4847,9	906,1	247,2	-	19988,5	189,2	10,8	39867,1
5 KOTITALOUDET-HUSHÅLL	212205,0	123,0	196473,5	78989,1	55997,1	61487,3	2551,7	12247,6	567,3	242,0	15245,6	12816,1	103,7	227450,6
51 ELINKEINONHARJOITTAJAJEN KOTITALOUDET- NÄRINGSIDKARENS HUSHÅLL	37740,6	-	35255,6	5394,4	10547,9	19313,2	596,8	1600,1	288,1	-	1848,4	0,3	0,0	39589,0
54 PÄLKANSAAJAKOTITALOUDET-LÖNTAGAR- HUSHÅLL	160586,1	123,0	147383,2	67377,8	43491,0	36514,4	1952,9	10607,1	277,9	242,0	13224,9	476,1	99,9	173811,0
59 MUUT KOTITALOUDET-ÖVRIGA HUSHÅLL	13878,8	-	13834,9	6216,9	1958,2	5659,8	2,3	40,3	1,3	-	172,3	167,0	3,8	14051,1
6 ULKOMMAT-UTLÄNDET	38922,4	-	26361,7	26360,3	0,0	1,4	1073,6	1356,8	9621,9	508,3	547,7	-	-	39470,1
1-6 KAIKKIAAN-INLLES	690594,7	3623,5	476160,4	311190,8	83966,3	81003,3	126337,2	50820,9	32113,8	1538,9	67161,9	13046,1	601,6	757756,6
SIITÄ: LUOTONANTO YLEISÖLLE DÄRÄV: UTLÄNING TILL ALLMÄNHETEN	576471,8	1492,7	397634,2	235065,8	82623,2	79945,2	110948,8	46416,9	19070,8	908,4	43759,1	13046,1	601,6	620230,9

LUOTONANTO LUOTONANTAJASEKTORITAIN JA LUOTONSAAJATOIMIALOITAIN VUOSINELJÄNNEKSEN LOPUSSA, MILJ.MK
KREDITTIVIRTAILOSTA III NELJÄNNEN 1991-STATISTIKEN ÖVER KREDITSTRÖMMEN III KVARTALET 1991

TAULU-TABELL: 4.1.2.5.3

	2	21	22	221	222	223	24	25	26	27	31	32	33	2..3
LUOTONANTAJASEKTORIT- KREDITTIVIRTAILOSTA III NELJÄNNEN 1991-STATISTIKEN ÖVER KREDITSTRÖMMEN III KVARTALET 1991	RAROITUS- LAITOKSET	SUOMEN PANKKI	RABA- LAITOKSET	LIIKE- PANKIT	SÄÄSTÖ- PANKIT	OSIUS- PANKIT	VAMUUTUS- LAITOKSET	MUUT YKSIT. RAHOITUS- LAITOKSET	MUUT JULKIS. RAHOITUS- LAITOKSET	ULKOM. RAHOITUS- LAITOKSET	JULKIS- YHTEISÖT	KUNNAT-VALT. VAR. VÄLITE- TYT LAINAT	SOSTAALI- TURVA- RAHASTOT	2..3
LUOTONANTAJASEKTORIT- KREDITTIVIRTAILOSTA III NELJÄNNEN 1991-STATISTIKEN ÖVER KREDITSTRÖMMEN III KVARTALET 1991	FINAN- SIERINGS- INSTITUT	FINLANDS BANK	PENNING- INSTITUT	APFÄRS- BANKER	SPAR- BANKER	ANDELS- BANKER	FÖR- SÄKRINGS- INSTITUT	ÖVR. PRIVATA ÖVR. FINANSIER. INSTITUT	LAIKOKSET LAIKOKSET	UTLÄNDSKA FINANSIER. INSTITUT	OFFENTLIGA SAMMAN- SLUTNINGAR	STATEN STATSMEDEL FÖRMEDLADE LÅN	SOCIAL- SKYDDS- FONDER	2..3
LUOTONANTAJASEKTORIT- KREDITTIVIRTAILOSTA III NELJÄNNEN 1991-STATISTIKEN ÖVER KREDITSTRÖMMEN III KVARTALET 1991	FINAN- SIERINGS- INSTITUT	FINLANDS BANK	PENNING- INSTITUT	APFÄRS- BANKER	SPAR- BANKER	ANDELS- BANKER	FÖR- SÄKRINGS- INSTITUT	ÖVR. PRIVATA ÖVR. FINANSIER. INSTITUT	LAIKOKSET LAIKOKSET	UTLÄNDSKA FINANSIER. INSTITUT	OFFENTLIGA SAMMAN- SLUTNINGAR	STATEN STATSMEDEL FÖRMEDLADE LÅN	SOCIAL- SKYDDS- FONDER	2..3
OO ERIITTELEMÄTÖN ELINKEINOIMINTA- ODIFFERENTIERAD NÄRINGSVERKSAMHET	6100,8	-	4623,3	4204,5	102,7	316,0	502,7	946,6	2,1	26,3	-	-	-	6100,8
A MAATALOUS-, KALA- JA RIISTATALOUS JORDBRUK, FISKE, JAKT O JAKTVÅRD	26282,9	-	24263,2	2040,7	7857,1	14365,5	573,4	1226,1	220,2	-	780,9	0,3	0,0	27063,8
B METSÄTALOUS- SIKOGSBRUK C KALVOS- JA KAIVANNAISTOIMINTA	1289,3	-	831,8	357,1	173,5	301,2	294,3	160,6	2,6	-	1070,0	-	-	2359,3
D GRUVOR O MINERALBROT E ENERGIA- JA VESIHUOLTO	1274,2	-	767,4	513,7	125,4	128,3	238,4	229,2	39,3	-	166,3	-	-	1440,6
F ENERGI- O VATTENFÖRSÖRJNING G KAUPPA- HANDEL	118091,7	1206,4	55628,5	49497,1	3513,8	2617,6	44998,0	6840,9	9004,6	413,3	1175,3	-	223,3	119267,0
H MAJOITUS- JA RAVITSEMISTOIMINTA HOTELL- O RESTAURANGVERKS.	7384,7	99,8	4065,1	3804,1	175,5	85,4	2232,2	867,0	120,6	-	261,5	-	63,7	7646,2
I KULJETUS- TRANSPORT J TIETOLIIKENNE	30395,7	-	20225,6	13558,7	3937,5	2729,3	7409,6	2415,1	332,2	13,3	319,6	-	100,0	30719,3
L KIINTEISTÖ-, PURTAUS JA VUOKR. PALV. FASTIGHETS-, RENG.- O UTRYRN.TJÄNSTER	65388,8	-	40208,7	30480,8	5325,9	4402,0	18500,6	5324,4	1325,4	29,7	112,0	-	42,6	65500,8
M TEKN.PALV. JA PALVELUT LIIKE-ELÄMÄLLE O KOULUTUS JA TUTKIMUS	7745,4	61,6	4809,2	3163,8	954,5	690,8	1828,0	610,5	497,7	-	16,1	-	1,5	7761,4
N POST- O TELEKOMMUNIKATIONER P TERVEYS- JA SOSIAALIPALVELUT	18671,1	-	9127,0	5606,5	1938,7	1581,7	5595,5	1124,6	2759,7	2,7	179,3	-	3,5	18850,4
R VIRKISTYS- JA KULTTUURIPALVELUT S JÄRJESTÖ- JA USKONNOLLINEN TOIM.	1612,3	-	287,6	160,0	100,5	27,1	825,9	118,3	307,7	72,7	1370,3	-	-	2982,5
T MUUT PALVELUT- ÖVRIGA TJÄNSTER OO-T KAIKIAAN- INALLES	40975,9	0,2	25130,4	15784,3	4903,7	4442,4	7285,0	7819,9	665,9	74,5	23,1	0,7	2,2	40999,0
OO-T KAIKIAAN (+ ASUNTOYHTIÖT) - INALLES (+ BOSTADSAHFUND)	21171,0	-	15644,9	12068,8	2187,5	1388,7	3946,0	1142,5	403,5	34,1	154,5	-	-	21325,5
OO-T KAIKIAAN (+ ASUNTOYHTIÖT) - INALLES (+ BOSTADSAHFUND)	1067,1	-	599,8	373,5	163,5	62,8	365,8	87,9	13,5	-	3,1	-	-	1070,2
OO-T KAIKIAAN (+ ASUNTOYHTIÖT) - INALLES (+ BOSTADSAHFUND)	2475,9	-	1718,8	1185,1	273,8	259,9	640,6	96,7	19,9	-	0,7	-	-	2476,6
OO-T KAIKIAAN (+ ASUNTOYHTIÖT) - INALLES (+ BOSTADSAHFUND)	3223,0	-	1980,1	1334,3	389,3	256,5	796,0	206,9	240,0	-	29,9	-	-	3252,9
OO-T KAIKIAAN (+ ASUNTOYHTIÖT) - INALLES (+ BOSTADSAHFUND)	818,4	-	320,6	233,0	33,4	54,1	452,5	29,7	15,6	-	-	-	-	818,4
OO-T KAIKIAAN (+ ASUNTOYHTIÖT) - INALLES (+ BOSTADSAHFUND)	2126,1	1,6	1672,9	787,7	469,9	415,3	253,7	192,0	5,8	-	0,0	-	-	2126,1
OO-T KAIKIAAN (+ ASUNTOYHTIÖT) - INALLES (+ BOSTADSAHFUND)	356089,0	1369,7	211900,1	145153,5	32625,2	34121,4	96737,5	29438,9	15976,4	666,5	5662,7	1,1	436,8	361751,7
OO-T KAIKIAAN (+ ASUNTOYHTIÖT) - INALLES (+ BOSTADSAHFUND)	375967,6	1369,7	225777,5	153798,3	35640,5	36338,7	101565,3	30345,0	16223,6	666,5	25651,2	190,3	447,7	401618,8

ASUNTO- JA KULUTUSLUOTOT EDELLISEN VUODEN LOPUSTA LÄHTIEN, MILJ.MK
 BOSTADS- OCH KONSUMTIONSKREDITER FRÅN SLUTET AV FÖREGÅENDE ÅR. MILJ. MK

KÄYTTÖRAKOTUS- ANVÄNDNINGSSYFTE:	ASUIN- RAKENNUKSET	OSAKKEET JÄ OSUUKSET	ASUNTO- LUOTOT	OPINNOT	KESTO- KULUTUS- LUOTOT	MUUT KULUTUS- LUOTOT	KULUTUS- LUOTOT	YHTIENSÄ YHTIENSÄ
BYGNÄDER	AKTIER OCH ANDELAR	BOSTADS- KREDITER	STUDIEN INALLE	VARAKTIGA KONSUM- TIONSVAROR	ÖVRIGA KONSUM- TIONSKREDITER	KONSUMTIONSKREDITER	INALLE	
+ NOSTOT I NELJÄNNES AIKANA- UTTAG UNDER DET I KVARTALET	4784.4	2973.8	7758.2	931.4	1591.5	2797.6	5320.6	
- KUULETUKSET I NELJÄNNES AIKANA- AMORTERINGAR UNDER DET I KVARTALET	3050.8	2750.7	5801.5	178.9	2056.6	3103.8	5339.3	
+/-ARVOSTUKSET-VÄRDERINGAR *)	-41.6	21.3	-20.3	0.0	-19.6	35.6	16.0	
- LUOTTOKANTA I NELJÄNNES AIKANA KREDITBESTÄNDET I SLUT. AV I KVARTALET	99456.0	69042.4	166498.4	11424.7	15981.8	17468.6	44875.1	

+ NOSTOT II NELJÄNNES AIKANA- UTTAG UNDER DET II KVARTALET	5879.4	3655.3	9834.8	104.8	1885.9	3503.8	5494.6	
- KUULETUKSET II NELJÄNNES AIKANA- AMORTERINGAR UNDER DET II KVARTALET	3932.8	3373.3	7306.1	315.0	2047.0	2727.0	5089.0	
+/-ARVOSTUKSET-VÄRDERINGAR *)	-1395.5	0.4	-1395.1	3.7	42.0	-240.4	-194.7	
- LUOTTOKANTA II NELJÄNNES AIKANA KREDITBESTÄNDET I SLUT. AV II KVARTALET	100007.1	69344.9	169332.0	11218.2	15862.8	18005.0	45085.9	

+ NOSTOT III NELJÄNNES AIKANA- UTTAG UNDER DET III KVARTALET	5726.9	3310.6	8937.6	498.3	1817.9	3126.7	5442.9	
- KUULETUKSET III NELJÄNNES AIKANA- AMORTERINGAR UNDER DET III KVARTALET	3139.1	2686.2	5825.3	330.7	2049.9	2734.8	5115.4	
+/-ARVOSTUKSET-VÄRDERINGAR *)	-24.7	-26.2	-50.9	-23.6	-71.8	22.9	-72.5	
- LUOTTOKANTA III NELJÄNNES AIKANA KREDITBESTÄNDET I SLUT. AV III KVARTALET	102570.2	69823.1	172393.3	11362.1	15559.0	18419.8	45340.9	

*) Arvostukset sisältävät kirjausohjelmien (2. neljännes yhteensä 1408,6 milj. mk).

*) Värderingarna innehåller bokföringskorrigeringar (2a kvartalet tillsammans 1408,6 milj. mk).

ASUNTOLUOTON LUOTONANTAJASEKTORITAIN EDELLISEN VUODEN LOPUSTA LÄHTIEN, MILJ. MK
BOSTADSKREDITER ENLIGT KREDITTAGARENS SEKTOR FRÅN SLUTET AV FÖREGÅENDE ÅR, MILJ. MK

	2	21	22	221	222	223	24	25	26	27	3	31	32	33	2..3	
	RAHOITUS- LAITOKSET FINAN- SIERING- INSTITUT	SUOMEN PANKKI FINLANDS BANK	RAHA- LAITOKSET PENNING- INSTITUT	LIIKE- PANKIT AFFÄRS- BANKER	SÄKSTÖ- PANKIT SPAR- BANKER	OSUUS- PANKIT ANDELS- BANKER	VAKUUTUS- LAITOKSET FÖR- SÄKRINGS- INSTITUT	MUUT YKSIT. RAHOITUS- LAITOKSET ÖVR. PRIVATA ÖVR. OFFENTL. FINANSIER. INSTITUT	MUUT JUUKIS. RAHOITUS- LAITOKSET FINANSIER. INSTITUT	ULKOM. RAHOITUS- LAITOKSET UTLÄNDSKA FINANSIER. INSTITUT	JUUKIS- YRTEISÖT OFFENTLIGA SAMMAN- SLUTNINGAR	VALTIO STATEN	KUNNAT.VALT. VAR. VÄLITE- TYT LAINAT KOMMUNER: UR STATSMEDEL FÖRMEDLADE LÅN	SOSTAALI- TURVA- BARASTOT SOCIAL- SKYDDS- FONDER	KAIRIKKAAN	
* NOSTOT I NELJÄNNESEN AIKANA- UTTAC UNDER DET II KVARTALET	5967,4	7,6	5305,9	2692,0	1087,4	1526,6	393,6	252,7	4,7	2,8	1790,8	1598,0	192,8	-	7758,2	
- KUOLETUKSET I NELJÄNNESEN AIKANA- AMORTERINGAR UNDER DET II KVARTALET	5605,0	3,0	5356,5	2617,8	1367,1	1371,6	116,8	122,1	2,9	3,6	196,6	96,6	99,7	0,3	5801,5	
+/-ARVOSTUKSET-VÄRDERINGAR *)	-20,3	-	48,5	11,8	38,6	-1,9	-68,5	-0,0	-0,3	-	-	-	-	-	-20,3	
- LUOTTOKANTA I NELJÄNNESEN LOPUSSA KREDITBESTÄNDET I SLUT.AV II KVARTALET	134895,1	116,1	123605,2	58682,0	33752,7	31170,4	7101,3	3916,4	55,4	100,6	33603,3	21326,4	12275,4	1,5	168498,4	
* NOSTOT II NELJÄNNESEN AIKANA- UTTAC UNDER DET II KVARTALET	7050,5	12,1	6377,9	2996,4	1368,3	2013,3	359,9	287,8	5,1	7,7	2484,3	1682,0	401,1	401,1	9534,8	
- KUOLETUKSET II NELJÄNNESEN AIKANA- AMORTERINGAR UNDER DET II KVARTALET	6586,0	5,7	6311,9	3096,0	1653,5	1562,4	145,4	104,6	3,9	14,5	720,1	147,6	286,2	286,4	7306,1	
+/-ARVOSTUKSET-VÄRDERINGAR *)	-1395,1	-	-1395,2	-1414,7	20,9	-1,4	0,0	-0,2	0,3	-	-	-	-	-	-1395,1	
- LUOTTOKANTA II NELJÄNNESEN LOPUSSA KREDITBESTÄNDET I SLUT.AV II KVARTAL.	133964,5	122,4	122276,0	57167,7	33488,3	31619,9	7315,8	4099,5	56,9	93,8	35367,5	22860,8	12390,4	116,3	169332,0	
* NOSTOT III NELJÄNNESEN AIKANA- UTTAC UNDER DET III KVARTALET	6960,6	5,5	6474,1	2952,9	1355,5	2165,7	210,6	262,6	1,5	6,3	1976,9	1259,0	718,0	-	8937,6	
- KUOLETUKSET III NELJÄNNESEN AIKANA- AMORTERINGAR UNDER DET III KVARTALET	5622,1	4,9	5348,3	2456,3	1479,3	1412,7	155,9	107,3	2,9	2,8	203,2	142,1	60,9	0,2	5825,3	
+/-ARVOSTUKSET-VÄRDERINGAR *)	-49,1	-	-60,5	-2,5	4,9	-62,9	-5,9	17,6	-	-0,2	-1,8	-	-1,8	-	-50,9	
- LUOTTOKANTA III NELJÄNNESEN LOPUSSA KREDITBESTÄNDET I SLUT. AV III KVARTAL.	135253,9	123,0	123341,2	57661,8	33369,4	32310,1	7364,6	4272,4	55,6	97,1	37139,3	23977,6	13045,6	116,1	172393,3	

*) Arvostukset sisältävät kirjauskoikeuksia (2. neljännes yhteensä 1408,6 milj. mk).

*) Värderingarna innehåller bokföringskorrigeringar (2a kvartalet tillsemane 1408,6 milj. mk).

KULJUSLUOTOT LUOTONANTAJASEKTORITAIN EDELLISEN VUODEN LOPUSTA LÄHTIEN, MILJ.MK
 KONSUMPTIONSKREDITER ENLIGT KREDITGIVARENS SEKTOR FRÅN SLUTET AV FÖREGÅENDE ÅR, MILJ.MK

	2	21	22	23	24	25	26	27	3	31	32	33	2..3	
	RAHOITUS- LAITOKSET FINAN-	SUOMEN PANKKI FINLANDS BANK	RAHA- LAITOKSET PENNING- INSTITUT	LIIKE- PANKIT AFFÄRS- BANKER	OSUUS- PANKIT ANDELS- BANKER	VAKUUTUS- LAITOKSET FÖR- INSTITUT	MUUT YKSIT. RAHOITUS- LAITOKSET ÖVR. PRIVATA FINANSIER. INSTITUT	MUUT JULKIS. RAHOITUS- LAITOKSET FINANSIER. INSTITUT	ULKOM. RAHOITUS- LAITOKSET UTLÄNDSKA FINANSIER. INSTITUT	JULKIS- YHTIISÖT OFFENTLIGA SAMMAN- SLUTNINGAR	VALTIO STATEN 0,3	KUNNAT: VALT. VAR. VÄLITE- TYT LAINAT KOMMUNER: UR STATSMEDEL FÖRMEDLADE LÅN	SOSIAALI- TURVA- RAHASTOT SOCIAL- SKYDD- FONDER	
* NOSTOT I NELJÄNNESEN AIKANA- UTTAG UNDER DET I KVARTALET	5320,6	-	3757,6	1464,5	811,8	1481,3	11,7	1527,8	23,4	0,1	-	-	5320,6	
- KUULETUKSET I NELJÄNNESEN AIKANA- AMORTERINGAR UNDER DET I KVARTALET	5339,3	-	3506,8	1529,4	738,1	1239,2	5,1	1810,4	16,8	0,2	-	-	5339,3	
+/- ARVOSTUKSET-VÄRDERINGAR *) - LUOTTOKANTA I NELJÄNNESEN LOPUSSA	44874,8	-	37117,2	16507,1	10888,9	9771,2	116,3	7350,7	176,3	114,2	0,3	-	44875,1	
* NOSTOT II NELJÄNNESEN AIKANA- UTTAG UNDER DET II KVARTALET	5494,6	-	3704,9	1475,2	761,5	1468,2	10,7	1759,7	17,9	1,3	-	-	5494,6	
- KUULETUKSET II NELJÄNNESEN AIKANA- AMORTERINGAR UNDER DET II KVARTALET	5089,0	-	3578,6	1478,1	807,5	1293,0	4,9	1483,4	21,5	0,6	-	-	5089,0	
+/- ARVOSTUKSET-VÄRDERINGAR *) - LUOTTOKANTA II NELJÄNNESEN LOPUSSA	45085,6	-	37133,2	16423,2	10765,6	9944,4	122,2	7542,9	172,5	114,9	0,3	-	45085,9	
* NOSTOT III NELJÄNNESEN AIKANA- UTTAG UNDER DET III KVARTALET	5442,9	-	3916,5	1514,5	856,2	1545,8	11,0	1501,2	14,0	0,1	-	-	5442,9	
- KUULETUKSET III NELJÄNNESEN AIKANA- AMORTERINGAR UNDER DET III KVARTALET	5115,4	-	3558,0	1414,7	855,3	1288,1	4,8	1530,2	22,2	0,2	-	-	5115,4	
+/- ARVOSTUKSET-VÄRDERINGAR *) - LUOTTOKANTA III NELJÄNNESEN LOPUSSA	45340,6	-	37353,3	16516,5	10710,3	10126,5	128,4	7579,6	164,1	115,1	0,3	-	45340,9	

*) Arvostukset ovat kirjausolkaufaja. Värderingar är bokföringskorrigeringar.

TILASTOKESKUS-STATISTIKCENTRALEN: VT23
LUOTTOVIRTTILASTO III NELJÄNNE 1991-STATISTIKEN ÖVER KREDITSTRÖMMEN III KVARTALET 1991

ASUNTO- JA KULUTUSLUOTOT LUOTONSAAJAN SEKTORIN MUKAAN EDELLISEN VIUDEN LOPUSTA LÄHTIEN, MILJ.MK
BOSTADS- OCH KONSUMTIONSKREDITER ENLIGT KREDITTAGARENS SEKTOR FRÅN SLUTET AV FÖREGÅENDE ÅR, MILJ.MK

LUOTONSAAJIEN SEKTORIT - KREDITTAGARENS SEKTORER:	ASUINRAKENNUKSET BOSTADSBYGGNADER		OSAKKEET JA OSUUDET AKTIER OCH ANDELAR		ASUNTOLUOTOT YHTEENSÄ BOSTADSKREDITER INALLES		OPINNOT STUDIER		KESTOKULUTUSTAVARAT VARAKTIGA		MUUT KULUTUSLUOTOT ÖVRIGA		KULUTUSLUOTOT YHTEENSÄ	
	NOSTOT UTTAG	KUOLETUKSET AMORTER- INGAR	NOSTOT UTTAG	KUOLETUKSET AMORTER- INGAR	NOSTOT UTTAG	KUOLETUKSET AMORTER- INGAR	NOSTOT UTTAG	KUOLETUKSET AMORTER- INGAR	NOSTOT UTTAG	KUOLETUKSET AMORTER- INGAR	NOSTOT UTTAG	KUOLETUKSET AMORTER- INGAR	NOSTOT UTTAG	KUOLETUKSET AMORTER- INGAR
1 YHTEISÖYRITYKSET - SAMMANSL. FÖRETAG	659.2	787.3	470.5	583.6	1129.6	1370.9	-	-	-	-	-	-	-	
2 RAHOITUSLAITOKSET-FINANSIERINGSINSTITUT	76.6	152.9	10.6	23.8	87.2	176.7	-	-	-	-	-	-	-	
3 JULKISYHTEISÖT-OFFENTLIGA SAMMANSLUTN.	294.8	147.8	52.6	15.4	347.4	163.2	-	-	-	-	-	-	-	
4 YKSITYISET VOITTOA TAVOITTELEMATTOMAT YHTEISÖT-PRIVATA ICKE VINSTSYFTANDE	6011.9	1544.2	211.5	138.5	6223.5	1682.7	-	-	-	-	-	-	-	
SAMMANSLUTNINGAR	9348.2	7490.4	9094.5	8048.9	18442.7	15539.4	1534.5	824.7	5295.3	6153.5	8565.5	16258.0	15543.6	
5 KOTITALOUDET-HUSHÄLL	762.0	753.2	235.7	285.0	997.8	1038.1	7.8	8.2	496.0	561.0	1038.8	916.6	1542.7	
51 ELINKAINONHARJOITTAJIEN KOTITALOUDET- NÄRINGSIDKARENS HUSHÄLL	8164.4	6452.4	8150.9	7230.6	16315.2	13683.0	736.2	509.2	4478.6	5260.2	7980.6	7284.3	13195.5	
54 PALKANSAAJAKOTITALOUDET-LÖNTAGAR- HUSHÄLL	421.8	284.7	707.8	533.2	1129.7	817.9	790.5	307.2	320.7	332.2	408.7	364.5	1519.9	
59 MUUT KOTITALOUDET-ÖVRIGA HUSHÄLL	16390.7	10122.8	9839.7	8810.2	28230.5	18933.0	1534.5	824.7	5295.3	6153.5	9428.2	8565.5	16258.0	
1-5 KAIKKIAAN-INALLES														

TILASTOKESKUS-STATISTIKCENTRALEN: VT23
LUOTTOVIRTTILASTO III NELJÄNNE 1991-STATISTIKEN ÖVER KREDITSTRÖMMEN III KVARTALET 1991

ASUNTO- JA KULUTUSLUOTOT LUOTONSAAJAN SEKTORIN MUKAAN VUOSINELJÄNNEKSEN LOPUSSA, MILJ.MK
BOSTADS- OCH KONSUMTIONSKREDITER ENLIGT KREDITTAGARENS SEKTOR I SLUTET AV ÅRSKVARTALET, MILJ.MK

LUOTONSAAJIEN SEKTORIT- KREDITTAGARENS SEKTORER:	ASUIN- OSAKKEET JA RAKENNUKSET OSUUDET		ASUNTO- LUOTOT		KESTO- KULUTUS- LUOTOT		MUUT KULUTUS- LUOTOT		KULUTUS- LUOTOT YHTEENSÄ	
	NOSTOT UTTAG	KUOLETUKSET AMORTER- INGAR	NOSTOT UTTAG	KUOLETUKSET AMORTER- INGAR	NOSTOT UTTAG	KUOLETUKSET AMORTER- INGAR	NOSTOT UTTAG	KUOLETUKSET AMORTER- INGAR	NOSTOT UTTAG	KUOLETUKSET AMORTER- INGAR
1 YHTEISÖYRITYKSET - SAMMANSL. FÖRETAG	4035.9	3097.0	7132.9	-	-	-	-	-	-	-
2 RAHOITUSLAITOKSET-FINANSIERINGSINSTITUT	407.0	146.7	553.7	-	-	-	-	-	-	-
3 JULKISYHTEISÖT-OFFENTLIGA SAMMANSLUTN.	2341.8	198.2	2540.0	-	-	-	-	-	-	-
4 YKSITYISET VOITTOA TAVOITTELEMATTOMAT YHTEISÖT-PRIVATA ICKE VINSTSYFTANDE	35251.2	1193.6	36444.8	-	-	-	-	-	-	-
SAMMANSLUTNINGAR	60534.5	65187.6	125722.1	11362.1	15559.0	18419.8	45340.9			
5 KOTITALOUDET-HUSHÄLL	5639.8	1504.2	7044.0	57.3	1355.2	1805.3	3217.8			
51 ELINKAINONHARJOITTAJIEN KOTITALOUDET- NÄRINGSIDKARENS HUSHÄLL	53070.4	59996.9	113067.3	5927.8	13464.6	15865.5	35257.9			
54 PALKANSAAJAKOTITALOUDET-LÖNTAGAR- HUSHÄLL	1924.4	3686.7	5611.2	5377.0	739.4	749.1	6865.4			
59 MUUT KOTITALOUDET-ÖVRIGA HUSHÄLL	102570.2	69823.1	172393.3	11362.1	15559.0	18419.8	45340.9			
1-5 KAIKKIAAN-INALLES										

TAULU-TABELL:5.1.1.4.3

ASUNTOLUOTTOKANTA NELJÄNNESEN LOPUSSA, MILJ.MK
BOSTADSKREDITBESTÄNDET I SLUTET AV KVARTALET, MILJ.MK

TAULU-TABELL: 5.1.1.4.4

	2	21	22	221	222	223	24	25	26	27	3	31	32	33	2..3
LUOTONANTAJIEN SEKTORIT- KREDITTIVARSEKTORER:	RAHOITUS- LAITOKSET	SUOMEN PANKKI	RAHA- LAITOKSET	LIIKE- PANKIT	SÄÄSTÖ- PANKIT	OSUUS- PANKIT	VAKUUTUS- LAITOKSET	MUUT YKSIT. RAHOITUS- LAITOKSET	MUUT JULKIS. RAHOITUS- LAITOKSET	ULKOM. RAHOITUS- LAITOKSET	JULKIS- YHTEISÖT	VALTIO	KUNNAT:VALT. VAR. VÄLITE-	SOSIAALI- TURVA- RAHASTOT	KAIKKIAAN
LUOTONSAAJIEN SEKTORIT- KREDITTAGARENS SEKTORER:	FINAN- SIERINGS- INSTITUT	FINLANDS BANK	PENNING- INSTITUT	AFFÄRS- BANKER	SPAR- BANKER	ANDELS- BANKER	FÖR- SÄKRINGS- INSTITUT	ÖVR.PRIVATA ÖVR. FINANSIER. INSTITUT	ÖVR.PRIVATA ÖVR.OFFENTL. FINANSIER. INSTITUT	UTLÄNDSKA FINANSIER. INSTITUT	OFFENTLIGA SAMMAN- SLUTNINGAR	STATEN	KOMMUNER;UR STATSMEDEL FÖRMEDLADE LÅN	SOCIAL- SKYDDS- FONDER	INALLLES

1 YHTEISÖYRITYKSET - SAMMANSL.FÖRETAG	6958,7	-	5171,2	2691,7	1380,1	1099,5	1238,5	542,8	1,7	4,5	174,2	173,4	0,7	0,0	7132,9
2 RAHOITUSLAITOKSET-FINANSIERINGSINSTITUT	514,8	-	288,1	248,1	31,1	8,9	224,5	2,2	-	-	39,0	39,0	-	-	553,7
3 JULKISYHTEISÖT-OFFENTLIGA SAMMANSLUTN.	683,5	-	459,4	154,1	164,7	140,6	103,0	121,1	-	-	1856,4	1841,0	13,8	1,6	2540,0
4 YKSITYISET VOITTOA TAVOITTELEPÄTTÖMÄT YHTEISÖT-PRIVATA ICHE VINSTSYFTANDE	14322,1	-	9335,0	5661,7	2190,6	1482,7	4355,4	631,7	-	-	22122,7	21896,5	215,4	10,8	36444,8
5 SAMMANSLUTNINGAR	112775,1	123,0	108087,7	48906,2	29603,0	29578,4	1443,3	2974,6	53,9	92,6	12947,1	27,7	12815,7	103,7	125722,1
51 ELINKEINONHARJOITTAJIEN KOTITALOUDET- NÄRINGSIDKARENS HUSHÄLL	7044,0	-	6858,2	1235,4	1917,2	3705,6	49,2	136,6	-	-	-	-	-	-	7044,0
54 PALKANSAAJAKOTITALOUDET-LÖNTAGAR- HUSHÄLL	100291,2	123,0	95808,2	44929,0	26943,2	23936,0	1393,8	2820,0	53,6	92,6	12776,1	27,4	12648,8	99,9	113067,3
59 MUUT KOTITALOUDET-ÖVRIGA HUSHÄLL	5440,2	-	5421,6	2741,8	742,7	1937,1	0,3	18,0	0,3	-	171,0	0,3	187,0	3,8	5611,2
1-5 KAIKKIAAN-INALLLES	135253,9	123,0	123341,2	57661,8	33369,4	32310,1	7364,6	4272,4	55,6	97,1	37139,3	23977,6	13045,6	116,1	172393,3

KULUTUSLUOTTOKANTA NELJÄNNESEN LOPUSSA, MILJ.MK
KONSUMPTIONSKREDITBESTÄNDET I SLUTET AV KVARTALET, MILJ.MK

TAULU-TABELL: 5.1.1.4.5

	2	21	22	221	222	223	24	25	26	27	3	31	32	33	2..3
LUOTONANTAJIEN SEKTORIT- KREDITTIVARSEKTORER:	RAHOITUS- LAITOKSET	SUOMEN PANKKI	RAHA- LAITOKSET	LIIKE- PANKIT	SÄÄSTÖ- PANKIT	OSUUS- PANKIT	VAKUUTUS- LAITOKSET	MUUT YKSIT. RAHOITUS- LAITOKSET	MUUT JULKIS. RAHOITUS- LAITOKSET	ULKOM. RAHOITUS- LAITOKSET	JULKIS- YHTEISÖT	VALTIO	KUNNAT:VALT. VAR. VÄLITE-	SOSIAALI- TURVA- RAHASTOT	KAIKKIAAN
LUOTONSAAJIEN SEKTORIT- KREDITTAGARENS SEKTORER:	FINAN- SIERINGS- INSTITUT	FINLANDS BANK	PENNING- INSTITUT	AFFÄRS- BANKER	SPAR- BANKER	ANDELS- BANKER	FÖR- SÄKRINGS- INSTITUT	ÖVR.PRIVATA ÖVR. FINANSIER. INSTITUT	ÖVR.PRIVATA ÖVR.OFFENTL. FINANSIER. INSTITUT	UTLÄNDSKA FINANSIER. INSTITUT	OFFENTLIGA SAMMAN- SLUTNINGAR	STATEN	KOMMUNER;UR STATSMEDEL FÖRMEDLADE LÅN	SOCIAL- SKYDDS- FONDER	INALLLES

5 KOTITALOUDET-HUSHÄLL	45340,6	-	37353,4	16516,5	10710,4	10126,4	128,4	7579,6	164,1	115,1	0,3	0,3	-	-	45340,9
51 ELINKEINONHARJOITTAJIEN KOTITALOUDET- NÄRINGSIDKARENS HUSHÄLL	3217,8	-	3062,6	800,6	952,9	1309,1	2,7	151,9	0,6	-	-	-	-	-	3217,8
54 PALKANSAAJAKOTITALOUDET-LÖNTAGAR- HUSHÄLL	35257,6	-	27434,9	12706,7	8949,3	5778,9	125,7	7418,5	163,5	115,1	0,3	0,3	-	-	35257,9
59 MUUT KOTITALOUDET-ÖVRIGA HUSHÄLL	6865,4	-	6856,1	3009,2	808,2	3038,6	0,0	9,2	0,1	-	0,0	0,0	-	-	6865,4

TILASTOKESKUS-STATISTIKCENTRALEN: VT23
LUOTTOVIRTAILOSTO III NELJÄNNE 1991-STATIISTIKEN ÖVER KREDITSTRÖMMEN III KVARTALET 1991

TAULU-TABELL: 6.1.1.1.0

ULKOMAILTA SUOMEEN MYÖNNETTY PITKÄAIKAISET LUOTOT VÄÄRHYMITTÄIN JA LUOTONSAAJASEKTOREITTAIN VUOSINELJÄNNEKSEN AIKANA, MRD MK
FRÅN UTLANDET TILL FINLAND BEVILJADE LÅNGFRISTIGA KREDITER ENLIGT FÖRDRAN OCH KREDITTAGARENS SEKTOR UNDER ÅRSKVARTALET. MRD MK

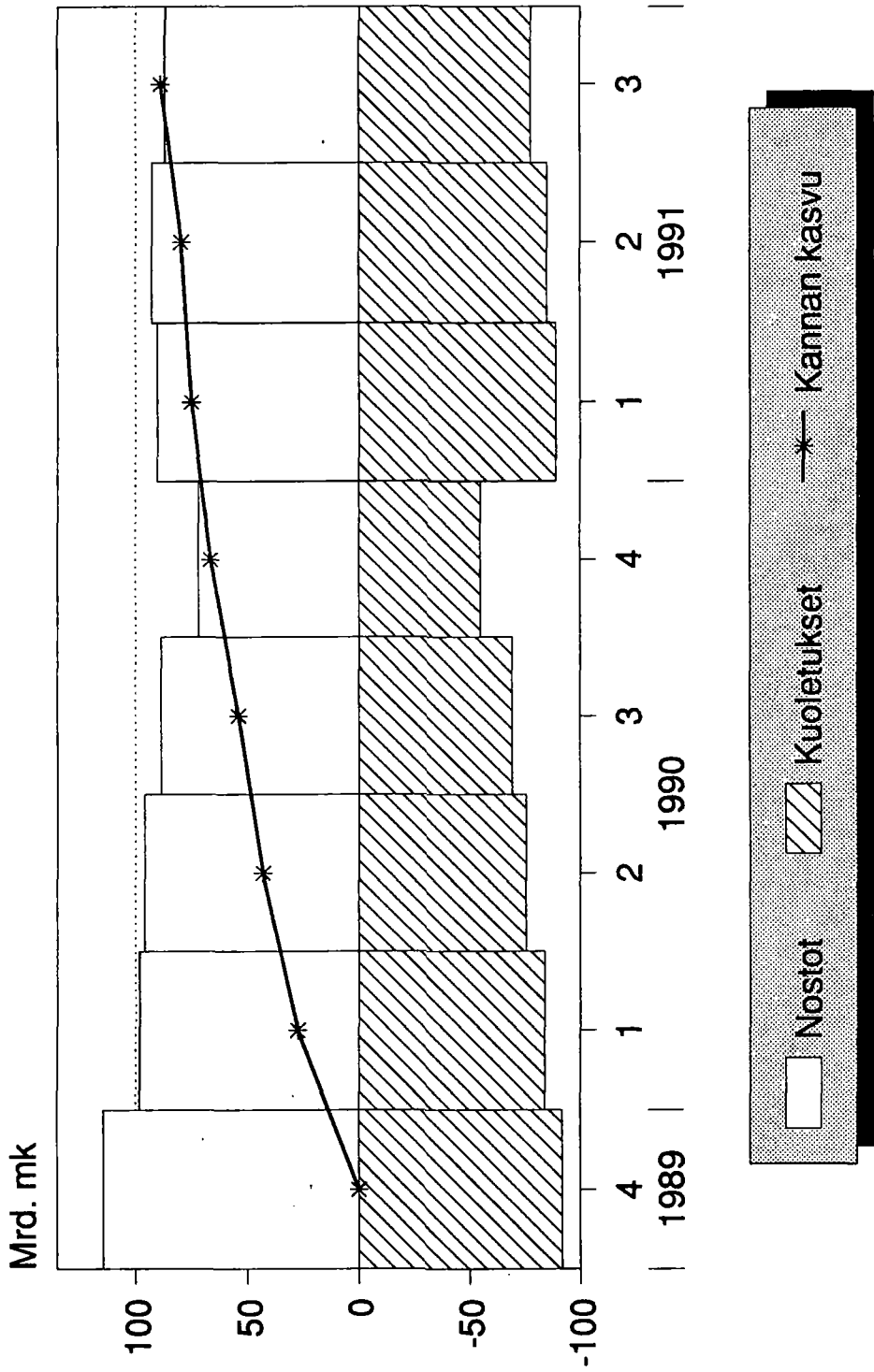
VAATEET- FÖRDRINGAR:	SHEKKI- JA PS. LUOTOT	VEKSELIT	SUORAT VELKAKIRJALAINAT	VALTION VAROISTA VÄLITETYT LAINAT	MUUT LAINAT	JOUKKOVELKAKIRJAT	KAIKKIIN
LUOTONSAAJIEN SEKTORIT- KREDITTAGARENS SEKTORER:	CHECK- OCH PG. KREDITER	VÄKLAR	DIREKTA SKULDEBELLAN	LÅN FÖR MEDLADE UR STATSMEDEL	ÖVRIGA LÅN	MASSKULDEBREV	INLLES
	NETTOMUUTOS NETTOPÖR- ÄNDRING	NETTOMUUTOS NETTOPÖR- ÄNDRING	NETTOMUUTOS NETTOPÖR- ÄNDRING	NETTOMUUTOS NETTOPÖR- ÄNDRING	NETTOMUUTOS NETTOPÖR- ÄNDRING	NETTOMUUTOS NETTOPÖR- ÄNDRING	NETTOMUUTOS NETTOPÖR- ÄNDRING
1 YHTEISÖVRYTYKSET - SAMMANSLUTNINGSFÖRETAG	-	-	-0,5	-	0,5	0,5	0,5
2 RAHOITUSLAITOKSET-FINANSIERINGSINSTITUT	-	-	2,6	-	-	3,1	5,8
22 RAHALAITOKSET-PENNINGINSTITUT	-	-	2,3	-	-	0,8	3,1
24-27 MUUT RAHOITUSLAITOKSET- ÖVRIGA FINANSIERINGSINSTITUT	-	-	0,3	-	-	2,4	2,7
3 JULKISYHTEISÖT-OFFENTLIGA SAMMANSLUTN.	-	-	-0,2	-	-	3,2	2,9
31 VALTIO-STATEN	-	-	-0,3	-	-	3,2	2,9
32 KUNNAT JA KUNTAINLIITOT-KOMMUNER OCH KOMMUNALFÖRBUND	-	-	0,0	-	-	-	0,0
1-6 KAIKKIIN-INLLES	-	-	1,9	-	0,5	6,8	9,2
SIITÄ:LUOTONANTO YLEISÖLLE DÄRAV:UTLÅNING TILL ALLMÄNNHETEN	-	-	-0,4	-	0,5	0,5	0,5

TAULU-TABELL: 6.1.1.2.3

ULKOMAILTA SUOMEEN MYÖNNETTY PITKÄAIKAISET LUOTOT VÄÄRHYMITTÄIN JA LUOTONSAAJASEKTOREITTAIN
VUOSINELJÄNNEKSEN LOPUSSA, MRD MK
FRÅN UTLANDET TILL FINLAND BEVILJADE LÅNGFRISTIGA KREDITER ENLIGT FÖRDRAN OCH KREDITTAGARENS
SEKTOR I SLUTET AV ÅRSKVARTALET. MRD MK

VAATEET- FÖRDRINGAR:	SHEKKI- JA PS. LUOTOT	VEKSELIT	SUORAT VELKAKIRJA- LAINAT	VALTION VAROISTA VAROISTA	MUUT LAINAT	JOUKKOVELKÄ- KIRJAT	KAIKKIIN
LUOTONSAAJIEN SEKTORIT- KREDITTAGARENS SEKTORER:	CHECK- OCH PG. KREDITER	VÄKLAR	DIREKTA SKULDEBEL LÅN	LÅN FÖR- MEDLADE UR STATSMEDEL	ÖVRIGA LÅN	MASSKULDE- BREV (NOM.VARDE)	INLLES
	NETTOMUUTOS NETTOPÖR- ÄNDRING	NETTOMUUTOS NETTOPÖR- ÄNDRING	NETTOMUUTOS NETTOPÖR- ÄNDRING	NETTOMUUTOS NETTOPÖR- ÄNDRING	NETTOMUUTOS NETTOPÖR- ÄNDRING	NETTOMUUTOS NETTOPÖR- ÄNDRING	NETTOMUUTOS NETTOPÖR- ÄNDRING
1 YHTEISÖVRYTYKSET - SAMMANSLUTNINGSFÖRETAG	-	-	46,3	-	2,1	12,5	61,0
2 RAHOITUSLAITOKSET-FINANSIERINGSINSTITUT	-	-	16,9	-	-	74,8	91,7
22 RAHALAITOKSET-PENNINGINSTITUT	-	-	13,4	-	-	49,1	62,5
24-27 MUUT RAHOITUSLAITOKSET- ÖVRIGA FINANSIERINGSINSTITUT	-	-	3,6	-	-	25,6	29,2
3 JULKISYHTEISÖT-OFFENTLIGA SAMMANSLUTN.	-	-	4,4	-	-	29,5	33,9
31 VALTIO-STATEN	-	-	3,7	-	-	29,5	33,1
32 KUNNAT JA KUNTAINLIITOT-KOMMUNER OCH KOMMUNALFÖRBUND	-	-	0,7	-	-	-	0,7
1-6 KAIKKIIN-INLLES	-	-	67,6	-	2,1	116,7	186,5
SIITÄ:LUOTONANTO YLEISÖLLE DÄRAV:UTLÅNING TILL ALLMÄNNHETEN	-	-	47,1	-	2,1	12,5	61,7

LUOTTOJEN NOSTOT JA KUOLETUKSET NELJÄN- NEKSITTÄIN sekä luottokannan kasvu



Luottokanta v. 1989 668,9 mrd markkaa
 Luottokanta v. 1990 735,4 mrd markkaa

Luottovirrat

Kreditströmmar
1991, 3. neljännes - 3e kvartalet

SVT Suomen Virallinen Tilasto
Finlands Officiella Statistik
Official Statistics of Finland

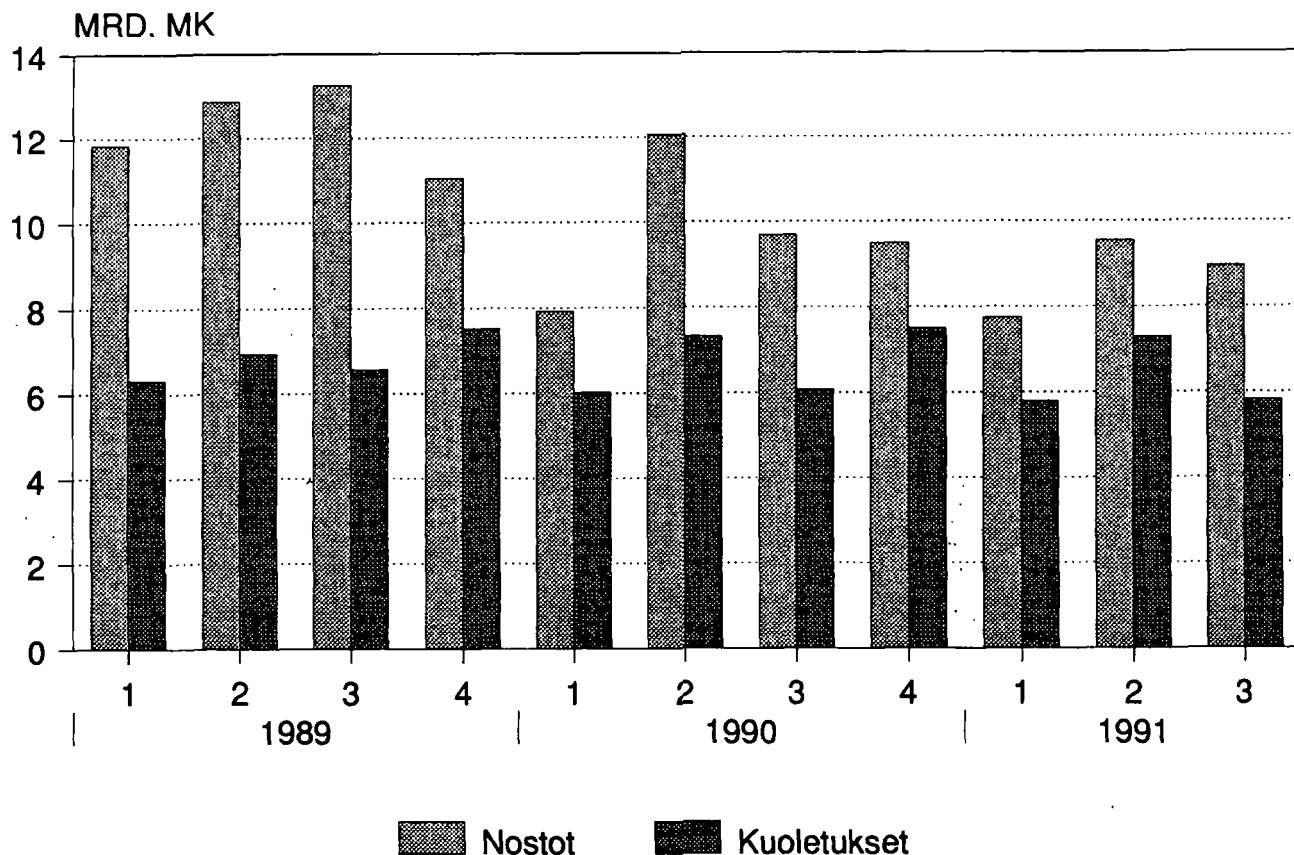
Central Statistical
Office of Finland

Financing
1992:3

Tiedustelut - Förfrågningar

Anneli Korpelainen
Jyrki Lehtinen
(90) 17 341

Asuntoluottojen nostot ja kuoletukset



Julkaisujen myynti:

Försäljning:

Hinta - Pris

Tilastokeskus
PL 504
00101 Helsinki
Puh. (90) 173 41

Statistikcentralen
PB 504
00101 Helsingfors
Tel. (90) 173 41

50 mk

ISSN 0784-8382
= Rahoitus
ISSN 0784-9826