

TK**TILASTOTIEDOTUS**
Statistisk rapport 1972

ARKISTOKAPPALE

TILASTOKESKUS
STATISTIKCENTRALEN**Helsinki**
Helsingfors

Tiedustelut-Förfrågningar

Pvm-Datum

No

Irja Inkinen
Irma Hölttä
765 577

7.11.1972

VÄ 1972:18

SUOMEN JA TOISTEN POHJOISMAIDEN VÄLINEN MUUTTOLIIKE V. 1970
FLYTTNINGSRÖRELSEN MELLAN FINLAND OCH ÖVRIGA NORDEN ÅR 1970

<u>Innehåll</u>	Sivu
Allmänt	3
Tabeller:	
1. Från Finland till övriga Norden utflyttade efter utflyttningslän och inflyttningsland samt från övriga Norden till Finland inflyttade efter inflyttningslän och utflyttningsland	5
2. Från Finland till Sverige utflyttade efter ut- och inflyttningslän	
2 A	7
	Absoluta antal
	%-andel
	9
3. Från Sverige till Finland inflyttade efter ut- och inflyttningslän	
3 A	10
	Absoluta antal
	%-andel
	12
4. Från Finland till övriga Norden utflyttade efter utflyttningslän, civilstånd och kön	14
5. Från övriga Norden till Finland inflyttade efter inflyttningslän, civilstånd och kön	15
6. Från Finland till övriga Norden utflyttade efter utflyttningslän, ålder och kön	
6 A	16
	Absoluta antal
	%-andel
	18
7. Från övriga Norden till Finland inflyttade efter inflyttningslän, ålder och kön	
7 A	19
	Absoluta antal
	%-andel
	21
8. Från Finland till övriga Norden utflyttade svenskspråkiga efter utflyttningsområde och inflyttningsland samt från övriga Norden inflyttade svenskspråkiga efter inflyttningsområde och utflyttningsland	22
9. Från Finland till övriga Norden utflyttade svenskspråkiga efter utflyttningsområde och ålder	24
10. Från övriga Norden till Finland inflyttade svenskspråkiga efter inflyttningsområde och ålder	25
11. Kommunerna grupperade länsvis efter det relativa antalet flyttade från Finland till övriga Norden	26
12. De största utflyttningskommunerna efter de flyttades absoluta antal	27
12 A De största utflyttningskommunerna efter de flyttades relativa antal	28
13. De största inflyttningskommunerna i Sverige efter de flyttades absoluta antal	29
14. De största inflyttningskommunerna efter de flyttades absoluta antal	30

Tilasto perustuu yhteispohjoismaisella muuttokirjalla Suomesta toisiin Pohjoismaihin ja toisista Pohjoismaista Suomeen muuttaneista saatuihin ilmoituksiin. Yhteispohjoismainen muuttokirjasysteemi otettiin käyttöön 1.10.1969, joten v. 1970 on ensimmäinen, jolta on tarkempia tietoja saatavissa pohjoismaisesta muuttoliikkeestä.

Seuraavissa tauluissa Suomen ruotsalaisseuduista käytetty aluejako perustuu lähinnä rovastikuntajakoon.

Statistiken baserar sig på uppgifter som erhållits om personer som flyttat med internordiskt flyttningsbetyg från Finland till övriga Norden och från övriga Norden till Finland. Systemet med internordiskt flyttningsbetyg togs i bruk 1.10.1969 och sålunda är år 1970 det första året för vilket exaktare uppgifter om den nordiska flyttningsrörelsen finns att tillgå.

I följande tabeller baserar sig indelningen av Finlands svenskspråkiga områden närmast på prosteri-indelningen.

Ruotsalaisalueisiin kuuluvat seuraavat kunnat.

Följande kommuner hör till de svenskspråkiga områdena:

Itä-Uusimaa : Loviisa - Lovisa, Porvoo - Borgå, Lapinjärvi - Lappträsk,
Östra Nyland : Liljendal, Pernaja - Pernå, Myrskylä - Mörskom, Porvoon mlk
- Borgå lk, Ruotsinpyhtää - Strömfors, Sipoo - Sibbo.

Helsingin seutu : Helsinki - Helsingfors, Espoo - Esbo, Kauniainen - Grankulla,
Helsingforsregion : Helsingin mlk - Helsinge

Länsi-Uusimaa : Hanko - Hangö, Tammisaari - Ekenäs, Karjaa - Karis, Lohja -
Västra Nyland : Lojo, Bromarv, Inkoo - Ingå, Kirkkonummi - Kyrkslätt,
Lohjan mlk - Lojo lk, Pohja - Pojo, Siuntio - Sjundeå,
Snappertuna, Tammisaaren mlk - Ekenäs lk, Tenhola - Tenala.

Turunmaa : Turku - Åbo, Parainen - Pargas, Dragsfjärd, Houtskari -
Åboland : Houtskär, Iniö, Kemiö - Kimito, Korppoo - Korpo, Nauvo -
Nagu, Särkisalo - Finby, Vestanfjärd.

Etelä-Pohjanmaa Södra Österbotten :	Kaskinen - Kaskö, Kristiinankaupunki - Kristinestad, Korsnäs, Lappväärtti - Lappfjärd, Närpiö - Närpes, Pirttikylä - Pörtom, Siipyy - Sideby, Tiukka - Tjock, Ylimarkku - Övermark.
Vaasan seutu Vasa region :	Vaasa - Vasa, Bergö, Björköby, Koivulahti - Kvevlax, Maalahti - Malax, Maksamaa - Maxmo, Mustasaari - Korsholm, Oravainen - Oravais, Petolahti - Petalax, Raippaluoto - Replot, Sulva - Solf, Vöyri - Vörå.
Pietarsaaren seutu Jakobstads region :	Kokkola - Gamlakarleby, Pietarsaari - Jakobstad, Uusikaarlepyy - Nykarleby, Jepua - Jeppo, Kaarlela - Karleby, Luoto - Larsmo, Munsala, Pietarsaaren mlk - Pedersöre, Purmo, Uudenkaarlepyyn mlk - Nykarleby lk, Ähtävä - Esse.

Tauluissa 12 ja 14 sekä kuviossa 1 käytetyt läänitunnukset:

Länkoderna i tabellerna 12 och 14 samt figuren 1:

Tunnus Kod	Lääni - Län
Uu	Uudenmaan - Nylands
Tu	Turun-Porin - Åbo-Björneborgs
Ah	Ahvenanmaa - Åland
Hä	Hämeen - Tavastehus
Ky	Kymen - Kymmene
Mi	Mikkelin - S:t Michels
Po	Pohjois-Karjalan - Norra Karelen
Ku	Kuopion - Kuopio
Ke	Keski-Suomen - Mellersta Finland
Va	Vaasan - Vasa
Ou	Oulun - Uleåborgs
La	Lapin - Lapplands


1 SUOMESTA TOISIIN POHJOISMAIHIN MUUTTANEET LÄHTÖLÄÄNIN JA TULOmaan MUKAAN SEKÄ TOISISTA POHJOISMAISTA SUOMEEEN MUUTTANEET TULOLÄÄNIN JA LÄHTÖLÄÄNIN MUKAAN

FRÅN FINLAND TILL ÖVRIGA NORDEN UTFLYTTADE EFTER UTFLYTTNINGSLÄN OCH INFLYTTNINGSLAND SAMT FRÅN ÖVRIGA NORDEN TILL FINLAND INFLYTTADE EFTER INFLYTTNINGSLÄN OCH UTFLYTTNINGSLAND

L ä å n i L ä å n	Suomesta muuttaneet Från Finland utflyttade						Suomeen muuttaneet Till Finland inflyttade				Nettomuutto Inflyttningsöverskott				
	Tulomaa - Inflyttningsland						Lähtömaa - Utflyttningsland				Maa - Land				
	Kaikki muutta- neet Alla utflyt- tade	Ruotsi Sverige	Norja Norge	Tanska Danmark	Islanti Island	Kaikki muutta- neet Alla inflyt- tade	Ruotsi Sverige	Norja Norge	Tanska Danmark	Yht. Summa	o/oo 1)	Ruotsi Sverige	Norja Norge	Tanska Danmark	Islanti Island
Koko maa - Hele riket	40554	39745	368	440	1	9208	8910	152	146	-	30835	-	294	-	1
%	100,0	98,0	0,9	1,1	0,0	100,0	96,8	1,6	1,6	100,0	98,4	0,7	0,9	0,0	0,0
Miehii - Män	22534	22184	128	221	1	5603	5481	41	81	-	16703	-	140	-	1
1. Kaup. + klat. - Städ. o. köpinger	17967	17467	193	306	1	4301	4124	82	95	-	13343	-	211	-	1
2. Maalaisk. - Landskommuner	22587	22278	175	134	-	4907	4786	70	51	-	17492	-	83	-	-
Uudenmaan - Nylands	5313	5075	62	176	-	1389	1299	27	63	-	3776	-	113	-	-
1.	4086	3884	55	147	-	1045	974	21	50	-	2910	-	34	-	-
2.	1227	1191	7	29	-	344	325	6	13	-	866	-	16	-	-
Turun ja Porin - Åbo o. B:borgs	2866	2783	29	54	-	877	852	10	15	-	1931	-	39	-	-
1.	1726	1680	14	32	-	577	567	2	8	-	1113	-	24	-	-
2.	1140	1103	15	22	-	300	285	8	7	-	818	-	15	-	-
Ahvenanmaa - Åland	255	244	9	2	-	152	141	8	3	-	103	-	1	-	-
1.	131	124	5	2	-	102	91	8	3	-	33	-	1	-	-
2.	124	120	4	-	-	50	50	-	-	-	70	-	-	-	-
Hämeen - Tavastehus	3538	3431	57	50	-	857	816	32	9	-	2615	-	41	-	-
1.	2396	2309	46	41	-	570	536	26	8	-	1773	-	33	-	-
2.	1142	1122	11	9	-	287	280	6	1	-	842	-	8	-	-
Kymen - Kymmene	1528	1499	14	15	-	358	349	3	6	-	1150	-	9	-	-
1.	958	939	8	11	-	229	223	3	3	-	716	-	8	-	-
2.	570	560	6	4	-	129	126	-	3	-	434	-	1	-	-
Mikkelin - St Michels	975	947	8	20	-	201	195	1	5	-	752	-	15	-	-
1.	367	356	2	9	-	86	81	1	4	-	275	-	5	-	-
2.	608	591	6	11	-	115	114	-	1	-	477	-	10	-	-

Lääni	Suomesta muuttaneet						Suomeen muuttaneet						Nettomuutto				
	Kaikki muuttaneet			Tulomaa			Kaikki muuttaneet			Lähtömaa			Yht.	o/oo	Maa		
	Kaikki muuttaneet	Ruotsi	Norja	Tanska	Islanti	Kaikki muuttaneet	Ruotsi	Norja	Tanska	Ruotsi	Norja	Tanska			Ruotsi	Norja	Tanska
Pohj.-Karjalaa-Norra Karelens	1494	1471	7	16	-	280	269	3	8	-	269	3	8	-	4	-	1202
1.	335	333	-	2	-	72	71	-	1	-	71	-	1	-	-	-	262
2.	1159	1138	7	14	-	208	198	3	7	-	198	3	7	-	-	-	940
Kuopion-Kuopio	2160	2140	6	13	1	276	272	-	4	1	272	-	4	1	6	1	1868
1.	930	919	3	7	1	117	116	-	1	1	116	-	1	1	3	1	803
2.	1230	1221	3	6	-	159	156	-	3	-	156	-	3	-	3	-	1065
Keski-Suomen-Melleretä Finlands	2967	2926	14	27	-	595	578	1	16	-	578	1	16	-	13	-	2348
1.	863	839	12	12	-	162	155	1	6	-	155	1	6	-	11	-	684
2.	2104	2087	2	15	-	433	423	-	10	-	423	-	10	-	2	-	1664
Vaasan-Vasa	4923	4856	27	40	-	1242	1229	7	6	-	1229	7	6	-	20	-	3027
1.	1689	1657	10	22	-	383	377	2	4	-	377	2	4	-	8	-	1280
2.	3234	3199	17	18	-	859	852	5	2	-	852	5	2	-	12	-	2347
Oulun-Uleåborga	8039	7968	55	16	-	1657	1614	34	9	-	1614	34	9	-	21	-	6354
1.	2653	2613	27	13	-	611	593	12	6	-	593	12	6	-	15	-	2020
2.	5386	5355	28	3	-	1046	1021	22	3	-	1021	22	3	-	6	-	4334
Lapin-Lapplands	6496	6405	80	14	-	1324	1296	26	2	-	1296	26	2	-	54	-	5109
1.	1833	1814	11	8	-	347	340	6	1	-	340	6	1	-	5	-	1474
2.	4663	4591	69	3	-	977	956	20	1	-	956	20	1	-	49	-	3635

1) o/oo väkiluvusta 31.12.1970. I o/oo av folkmängden 31.12.1970.



2 SUOMESTA RUOTSIIN MUUTTANEET LÄHTÖ- JA TUULOLÄINEITÄIN
FRÅN FINLAND TILL SVERIGE UTFLYTTADE EFTER UT- OCH INFLYTTNINGSLÄN 1)

Lähtölän Utflyttningslän	Tulolän - Inflyttningslän																								
	Koko Ruotsi Hela Sverige	Kaup. + kät. St. o. köp.	Stockholms län	Uppsalan län	Östman- lands län	Östergöt- lands län	Jönköpings län	Kronobergs län	Kalmarin län	Gotlands län	Blekingen län	Kristian- stads län	Malmöhus län	Hälsing- lands län	Gotlands län	Skaraborgin län	Värmlands län	Örebro län	Västman- lands län	Koppar- bergs län	Gävle- borgin län	Västernor- lands län	Jämtlands län	Västernor- lands län	Norrbottenin län
Koko maa-Hela riket	39745	31076	9429	3230	2338	1021	387	527	27	1205	296	1740	380	4180	3403	1406	864	1756	2790	1081	1043	276	40	191	742
1. Kaup. + kät.-St. o. köp.	17467	13660	5095	1939	1026	425	147	218	12	411	146	946	154	2094	1170	497	325	641	1094	440	386	128	13	95	235
2. Maalaisk.-Landsk.	22278	17216	4334	1291	1312	596	240	309	15	794	150	794	226	2086	2233	909	539	1115	1696	641	657	148	27	96	507
Uudenmaan-Nylands	5075	3860	2269	863	173	159	34	57	3	42	39	255	33	503	211	61	34	137	330	79	84	24	3	21	34
1.	3884	3018	1771	729	107	136	26	37	3	36	35	209	30	404	166	40	24	94	251	57	65	23	2	11	29
2.	1191	842	498	134	66	23	8	20	-	6	4	46	3	99	45	21	10	43	79	22	19	1	1	10	5
Turun-Åbo-Björnsborgs	2783	2196	1131	475	174	29	19	20	-	37	9	104	11	340	132	40	34	57	187	77	44	10	-	-	6
1.	1680	1300	712	311	104	14	9	5	-	20	9	76	7	219	74	8	20	29	77	56	21	10	-	-	6
2.	1103	896	419	164	70	15	10	15	-	17	-	28	4	121	58	32	14	28	110	21	23	-	-	-	-
Åhvenanmaa-Åland	244	203	177	84	4	-	-	2	-	-	-	7	-	17	4	-	-	-	3	2	1	4	-	-	1
1.	124	108	82	42	-	-	-	1	-	-	-	1	-	17	2	-	-	-	2	1	1	4	-	-	-
2.	120	95	95	42	4	-	-	1	-	-	-	6	-	-	2	-	-	-	1	1	-	-	-	-	1
Hämeen-Tavastehus	3431	2696	1121	415	181	52	24	45	-	90	18	150	16	486	247	59	40	85	226	69	38	20	4	14	21
1.	2309	1833	793	297	108	44	14	41	-	46	13	120	7	330	177	29	33	56	152	31	21	13	-	8	13
2.	1122	863	328	118	73	8	10	4	-	44	5	30	9	156	70	30	7	29	74	38	17	7	4	6	8
Kymen-Kymmene	1499	1233	403	156	63	43	4	12	-	36	13	90	22	328	132	27	60	29	56	26	37	1	-	5	8
1.	939	773	244	85	36	17	2	9	-	13	13	62	8	242	63	20	40	22	37	10	29	1	-	3	4
2.	560	460	159	71	27	26	2	3	-	23	-	28	14	86	69	7	20	7	19	16	8	1	-	2	4
Mikkelin-S:t Michels	947	767	218	111	23	12	6	4	16	18	19	65	7	168	111	69	32	16	49	20	9	3	1	1	3
1.	356	325	82	50	18	1	-	4	8	2	-	36	6	73	39	24	4	-	21	8	2	-	-	-	2
2.	591	442	136	61	5	11	6	4	8	16	19	29	1	95	72	45	28	16	28	12	7	3	1	1	1
Pohj.-Karjalan-N. Karelen	1471	1179	252	71	90	14	1	15	1	29	-	32	39	146	119	26	61	57	70	27	30	5	1	1	15
1.	333	246	92	31	23	4	1	4	-	2	-	9	1	42	24	2	8	22	18	11	9	-	-	-	4
2.	1138	933	160	40	67	10	-	11	1	27	-	23	38	104	95	24	53	35	52	16	21	5	1	1	11
Kuopion-Kuopio	2140	1702	459	157	171	83	8	19	1	234	27	212	48	173	217	59	34	42	70	119	20	7	-	-	24
1.	919	770	233	93	44	25	6	6	1	111	3	114	8	80	79	15	15	18	22	78	7	2	-	-	2
2.	1221	932	226	64	127	58	2	13	-	123	24	98	40	93	138	44	19	24	48	41	13	5	-	-	7

Lähtölääni Utllytningslään	Tulolääni - Inflytningslään																										
	Kok. Ruotsi Hela Sverige	Kaup. klp. St. o. köp.	Stockholms	Stockholms	1	2	3	4	5	6	7	8	9	10	11	12	13	14	15	16	17	18	19	20	21	22	23
			Stockholms	Stockholms	Uppsala	Söderman- lands	Gästrik- lands	Jönköpings	Kronobergs	Kalmar	Gotlands	Blekinge	Kristianstads	Malmöhus	Hallands	Östbohus o. Bohus	Älvsborgs	Skaraborgs	Värmlands	Örebro	Västman- lands	Koppar- bergs	Gäms- borgs	Västernorr- lands	Jämtlands	Västernorr- lands	Norrbottens
Keski-Suomen-Melli. Finl.	2926	2243	675	182	70	409	84	75	18	9	-	143	16	85	12	245	313	150	87	146	192	91	77	11	1	4	13
1.	839	665	198	65	24	82	44	18	5	1	-	32	3	38	5	66	96	24	19	47	80	30	17	3	-	2	5
2.	2087	1578	477	117	46	327	40	57	13	8	-	111	13	47	7	179	217	126	68	99	112	61	60	8	1	2	8
Vaasan-Vasa	4856	3529	1323	338	218	429	249	121	14	18	1	44	31	67	16	313	222	185	85	343	612	162	172	113	10	82	26
1.	1657	1203	435	106	74	146	109	58	7	5	-	12	22	23	5	126	58	83	27	96	168	44	65	45	1	43	5
2.	3199	2326	888	232	144	283	140	63	7	13	1	32	9	44	11	187	164	102	58	247	444	118	107	68	9	39	21
Oulun-Uleåborga	7968	6366	859	227	238	674	580	215	108	161	5	259	92	382	114	935	994	376	279	500	543	246	260	54	8	18	68
1.	2613	2115	280	75	89	212	215	60	45	62	-	91	37	145	45	308	234	131	91	166	168	84	83	21	5	10	31
2.	5355	4251	579	152	149	462	365	155	63	99	5	168	55	237	69	627	760	245	188	334	375	162	177	33	3	8	37
Lapin-Lapplands	6405	5102	542	151	159	452	546	218	151	165	-	273	32	291	62	526	701	354	118	344	452	163	271	24	12	26	523
1.	1814	1504	173	55	33	116	218	48	32	47	-	46	11	113	32	187	158	121	44	91	98	30	66	6	5	5	134
2.	4591	3598	369	96	126	336	328	170	119	118	-	227	21	178	30	339	543	233	74	253	354	133	205	18	7	21	389

1) Tietoja Suomen ja Ruotsin kuntien välisestä muuttoliikkeestä saatavana Tilastokeskuksesta

4) Uppgifter om omflytningen mellan Finlands och Sveriges kommuner finns tillgängliga i Statistikcentralen

2 A Suomesta Ruotsiin muuttaneet lähtö- ja tulolääneittäin
Från Finland till Sverige flyttade efter ut- och inflyttningslän

Tulolääni 1) - Inflyttningslän 1)

Lähtölääni
Utflyttningslän

Lähtölääni Utflyttningslän	Tulolääni 1) - Inflyttningslän 1)												Koko Ruotsi Hela Sverige	Kaup. ja klat Städer o. köpingar						
	1	2	3	4	5	6-8	9	10,11	12,13	14	15	16			17	18	19	20	21-23	24
Koko maa - Hela riket	23,7	3,0	8,6	5,9	2,6	2,4	3,0	5,1	11,5	8,6	3,5	2,2	4,4	7,0	2,7	2,6	1,3	1,9	100,0	78,2
Kaupungit ja kauppalat-Städer o.köp.	29,2	3,0	7,1	5,9	2,4	2,1	2,4	6,2	12,9	6,7	2,8	1,9	3,7	6,3	2,5	2,2	1,4	1,3	100,0	79,3
Maalaiskunnat - Landskommuner	19,5	3,0	9,8	5,9	2,7	2,5	3,6	4,2	10,4	10,0	4,1	2,4	5,0	7,6	2,9	2,9	1,2	2,3	100,0	77,3
Uudenmaan - Nylends	44,7	2,8	6,9	3,4	3,1	1,8	0,8	5,8	10,6	4,2	1,2	0,7	2,7	6,5	1,5	1,7	0,9	0,7	100,0	76,1
Turun ja Porin - Åbo-Björneborgs	40,6	4,9	6,3	6,3	1,0	1,4	1,3	4,1	12,6	4,7	1,4	1,2	2,1	6,7	2,8	1,6	0,8	0,2	100,0	78,9
Ahvenanmaa - Åland	72,6	5,3	3,7	1,7	-	0,8	-	2,9	7,0	1,6	-	-	-	1,2	0,8	0,4	1,6	0,4	100,0	83,2
Hämeen - Tavastehus	32,7	3,5	8,9	5,3	1,5	2,0	2,6	4,9	14,6	7,2	1,7	1,2	2,5	6,6	2,0	1,1	1,1	0,6	100,0	78,6
Kymen - Kymmene	26,9	1,3	5,7	4,2	2,9	1,1	2,4	6,9	23,3	8,8	1,8	4,0	1,9	3,7	1,7	2,5	0,4	0,5	100,0	82,3
Mikkelin - S:t Michels	23,0	2,4	5,7	2,4	1,3	2,7	1,9	8,9	18,5	11,7	7,3	3,4	1,7	5,2	2,1	1,0	0,5	0,3	100,0	81,0
Pohj.Karjalan - Norra Karelen	17,1	2,7	27,3	6,1	0,9	1,2	2,0	2,2	12,6	8,1	1,8	4,1	3,9	4,8	1,8	2,0	0,4	1,0	100,0	80,1
Kuopion - Kuopio	21,4	1,2	3,7	8,0	3,9	1,3	10,9	11,2	10,3	10,1	2,8	1,6	2,0	3,3	5,6	0,9	0,7	1,1	100,0	79,5
Keski-Suomen - Mellersta Finland	23,1	2,4	14,0	2,9	2,6	0,9	4,9	3,4	8,8	10,7	5,1	3,0	5,0	6,6	3,1	2,6	0,5	0,4	100,0	76,7
Vaasan - Vasa	27,3	4,5	8,8	5,1	2,5	0,7	0,9	2,0	6,8	4,6	3,8	1,8	7,1	12,6	3,3	3,5	4,2	0,5	100,0	72,7
Oulun - Uleåborgs	10,8	3,0	8,4	7,3	2,7	3,4	3,2	5,9	13,2	12,5	4,7	3,5	6,3	6,8	3,1	3,3	1,0	0,9	100,0	79,9
Lapin - Lapplands	8,5	2,5	7,1	8,5	3,4	4,9	4,3	5,0	9,2	10,9	5,5	1,8	5,4	7,1	2,5	4,2	1,0	8,2	100,0	79,7

1) Kts. taulu 2 - Se tab. 2

3 RUOTSISTA SUOMEEN MUUTTANEET TULO- JA LÄHTÖÄÄNEITTÄIN
FRÅN SVERIGE TILL FINLAND INFLYTTADE EFTER IN- OCH UTFLYTTNINGSLÄN

Tuloläsn Inflyttningsläsn	Lähtöläsn - Utflyttningsläsn																											
	Koko Ruotsi Hela Sverige	Kaup. + Klet Stad. o. köp.	Stockholms	1	2	3	4	5	6	7	8	9	10	11	12	13	14	15	16	17	18	19	20	21	22	23	24	
			Stockholms	Uppsala	Söderman- Lands	Östergöt- Lands	Örnköpings	Kronobergs	Kalmar	Gotlands	Blekinge	Kristian- stads	Malmöhus	Hallands	Gotteborgs o. Bohus	Älvsborgs	Skaraborgs	Värmlands	Örebro	Västman- Lands	Koppar- bergs	Gävle- borgs	Västernorr- Lands	Emtlands	Västern- bottens	Norrbottnens		
Koko maa-Hela riket	8910	6863	2204	698	199	729	490	233	91	116	6	248	67	453	59	856	836	344	105	417	627	273	257	71	14	32	183	
1. Kaup. + Klet-St. o. köp.	4124	3266	1247	432	120	312	222	117	30	57	1	85	31	222	21	429	260	127	46	159	282	109	92	37	11	14	93	
2. Maalaisk.-Landsk.	4786	3597	957	226	79	417	268	116	61	59	5	163	36	231	38	427	576	217	59	258	345	164	165	34	3	18	90	
Uudenmaan-Nylands	1299	1023	557	200	48	94	46	42	8	17	-	15	9	83	8	103	54	21	14	32	88	21	15	-	-	5	19	
1.	974	784	440	173	41	52	33	34	5	11	-	11	9	56	6	80	31	17	11	25	64	14	11	-	-	5	18	
2.	325	239	117	27	7	42	13	8	3	6	-	4	-	27	2	23	23	4	3	7	24	7	4	-	-	-	1	
Turun ja Porin-Åbo-B:borgs	852	659	328	108	15	58	62	9	5	6	2	12	-	31	8	84	59	13	14	35	41	20	20	16	-	1	13	
1.	567	431	222	71	12	36	37	8	5	3	1	2	-	22	7	52	37	11	12	18	31	8	15	15	-	-	13	
2.	285	228	106	37	3	22	25	1	-	3	1	10	-	9	1	32	22	2	2	17	10	12	5	1	-	1	-	
Ahvenanmaa-Åland	141	112	93	41	9	13	1	1	-	3	-	-	-	6	1	5	1	-	-	1	5	-	-	-	-	2	-	
1.	91	79	54	35	6	9	1	1	-	3	-	-	-	4	-	5	-	-	-	1	5	-	-	-	-	2	-	
2.	50	33	39	6	3	4	-	-	-	-	-	-	-	2	-	-	1	-	-	-	-	-	-	-	-	-	-	
Hämeen-Tavastehus	816	613	303	92	20	84	33	17	9	12	-	14	7	38	-	93	39	11	3	31	57	12	12	13	5	-	3	
1.	536	418	205	65	9	49	18	12	6	11	-	7	2	27	-	64	26	4	1	21	42	7	9	8	5	-	3	
2.	280	195	98	27	11	35	15	5	3	1	-	7	5	11	-	29	13	7	2	10	15	5	3	5	-	-	-	
Kymer-Kymene	349	286	80	24	5	23	9	10	5	3	-	9	4	9	1	75	39	13	9	9	21	6	16	2	-	-	1	
1.	223	189	47	16	2	14	6	9	5	1	-	3	2	9	1	50	14	8	8	6	21	4	11	1	-	-	1	
2.	126	97	33	8	3	9	3	1	2	2	-	6	2	-	25	5	25	5	1	3	-	2	5	1	-	-	-	
Mikkelin-S:t Michels	195	156	45	13	5	12	3	3	2	1	4	5	-	-	2	41	26	22	4	3	5	4	3	-	4	1	-	
1.	81	63	19	4	-	7	-	1	2	1	-	4	-	-	23	11	3	3	-	3	4	4	3	-	4	-	-	
2.	114	93	26	9	5	5	3	2	-	-	4	1	-	-	18	15	19	5	4	3	1	4	3	-	-	1	-	
Pohj.,Karjalan-Norra Karelens	269	231	44	14	4	67	21	7	-	2	-	4	-	7	6	27	32	6	7	11	14	10	-	-	-	-	-	
1.	71	58	12	2	2	11	13	4	-	-	1	-	-	2	8	8	2	2	2	2	4	2	-	-	-	-	-	-
2.	198	173	32	12	2	56	8	3	-	2	-	3	-	5	6	19	26	4	5	9	10	8	-	-	-	-	-	

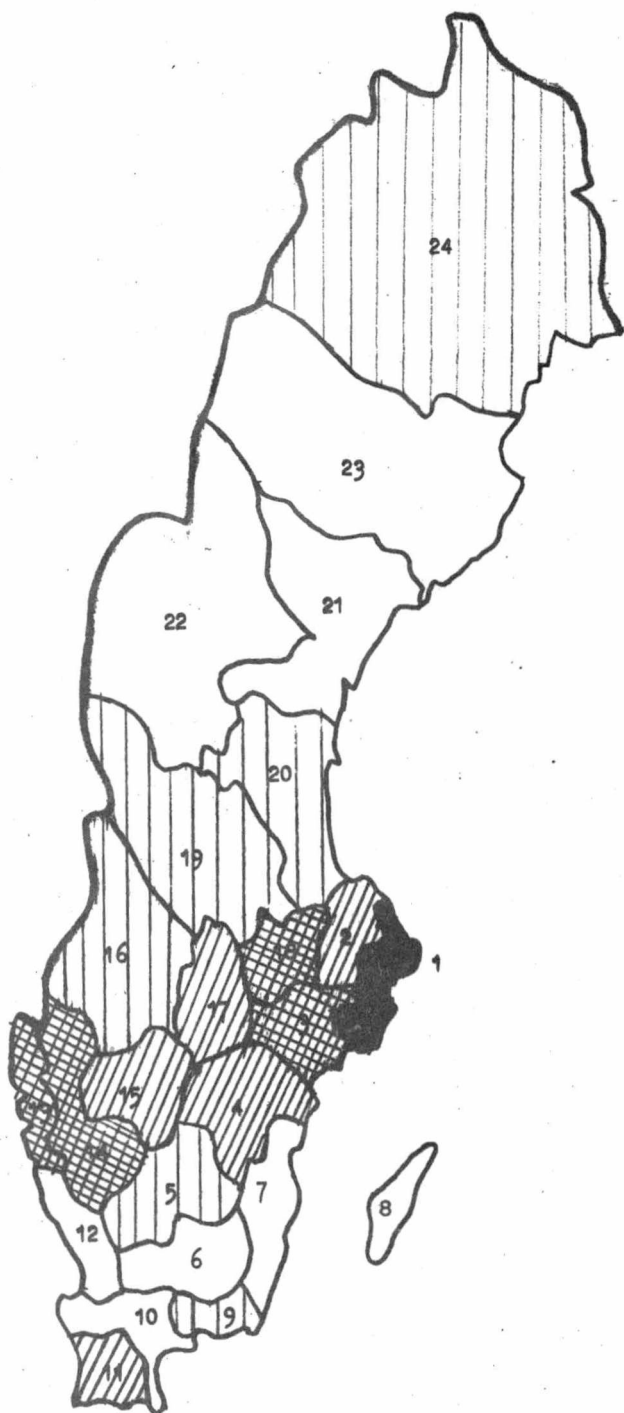
Tulojaani Inflyttningslän	Lähtöjaani - Utflyttningslän																															
	Koko Ruotsi	Hela Sverige	Kaup. + Klat	Stad. o. köp.	Stockholms	Stockholms	Turkholm	Uppsala	Söderman- lands	Ostergöt- lands	Bnköpings	Kronobergs	Kalmar	Gotlands	Blekinge	Kristian- stads	Malmöhus	Hallands	Göteborgs o. Bohus	Älvsborgs	Skaraborgs	Värmlands	Örebro	Västman- lands	Koppar- bergs	Gävle- borgs	Västernorr- lands	Jämtlands	Väster- botens	Norrbotens		
Kuopion-Kuopio	272	212	53	18	1	14	10	7	3	3	10	39	40	11	3	7	5	11	39	40	11	3	7	5	5	11	-	-	-	-	-	
1.	116	102	29	10	1	4	2	3	2	3	8	19	14	4	-	4	3	-	19	14	4	-	4	3	2	3	-	-	-	-	-	
2.	156	110	24	8	-	10	8	4	1	4	2	20	26	7	3	1	5	10	20	26	7	3	3	2	3	8	-	-	-	-	-	
Keski-Suomen-Mell., Finlands	578	435	123	25	7	39	25	16	6	16	6	42	60	46	9	51	26	6	42	60	46	9	51	26	27	28	2	-	-	-	-	
1.	155	120	30	9	-	20	9	6	-	6	6	11	12	5	3	15	11	-	11	12	5	3	15	11	7	2	1	-	-	-	-	
2.	423	315	93	16	7	19	16	10	6	10	6	31	48	41	6	36	15	6	31	48	41	6	36	15	20	26	1	-	-	-	-	
Vesman-Vasa	1229	860	288	52	34	109	71	17	5	17	5	76	64	62	13	102	152	-	76	64	62	13	102	152	68	56	20	3	-	-	-	
1.	377	243	99	17	22	27	14	10	-	10	-	22	12	18	6	29	35	-	22	12	18	6	29	35	24	13	7	1	-	-	-	
2.	852	617	189	35	12	82	57	7	5	7	5	54	52	44	7	73	117	-	54	52	44	7	73	117	44	43	13	2	-	-	-	
Oulun-Uleåborgs	1614	1298	188	47	24	117	100	28	16	28	16	175	266	78	21	96	117	7	175	266	78	21	96	117	66	38	13	1	-	-	-	
1.	593	500	65	22	16	50	47	4	4	4	4	79	71	43	2	29	37	1	79	71	43	2	29	37	32	14	5	-	-	-	-	-
2.	1021	798	123	25	8	67	53	24	12	24	12	96	195	35	19	67	80	6	96	195	35	19	67	80	34	24	8	1	-	-	-	-
Lapin-Lapplands	1296	978	102	24	27	99	109	76	32	76	32	96	156	61	8	39	96	10	96	156	61	8	39	96	34	58	5	1	-	-	-	-
1.	340	279	25	8	9	33	42	25	1	25	1	16	26	12	1	9	25	4	16	26	12	1	9	25	9	14	-	-	-	-	-	-
2.	956	699	77	16	18	66	67	51	31	51	31	80	130	49	7	30	71	6	80	130	49	7	30	71	25	44	5	-	-	-	-	-

3 A RUOTSISTA SUOMEEN MUUTTANEET TULO- JA LÄHTÖÄÄNEITTÄIN
FRÅN FINLAND TILL SVERIGE FLYTTADE EFTER IN- OCH UTFLYTTNINGSLÄN

Tulolähti Inflyttningslän	Lähtölähti ¹⁾ - Utflyttningslän ¹⁾														Koko Ruotsi Hela Sverige	Kaup. ja klat Städer o. köpningar				
	1	2	3	4	5	6-8	9	10,11	12,13	14	15	16	17	18			19	20	21-23	24
	%																			
Koko maa - Hela riket	24,7	2,2	8,2	5,5	2,6	2,4	2,8	5,8	10,3	9,4	3,9	1,2	4,7	7,0	3,1	2,9	1,3	2,0	100,0	77,0
Kaupungit ja kauppalat-Städer o. köpningar	30,2	2,9	7,6	5,4	2,8	2,1	2,1	6,1	10,9	6,3	3,1	1,1	3,9	6,8	2,7	2,2	1,5	2,3	100,0	79,2
Maalaiskunnat-Landskommuner	20,0	1,7	8,7	5,6	2,4	2,6	3,4	5,6	9,7	12,0	4,5	1,2	5,4	7,2	3,4	3,5	1,2	1,9	100,0	75,2
Uudenmaan - Nylands	42,9	3,7	7,2	3,5	3,2	1,9	1,2	7,1	8,5	4,2	1,6	1,1	2,5	6,8	1,6	1,1	0,4	1,5	100,0	78,8
Turun ja Porin - Åbo-Björneborgs	38,5	1,8	6,8	7,3	1,1	1,5	1,4	3,6	10,8	6,9	1,5	1,7	4,1	4,8	2,3	2,4	2,0	1,5	100,0	77,3
Ahvenanmaa - Åland	66,0	6,4	9,2	0,7	0,7	2,1	-	4,3	4,3	0,7	-	-	0,7	3,5	-	1,4	-	-	100,0	79,4
Hämeen - Tavastehus	37,1	2,4	10,3	4,0	2,1	2,6	1,7	5,5	11,4	4,8	1,3	0,4	3,8	7,0	1,5	1,5	2,2	0,4	100,0	75,1
Kymen - Kymmene	22,9	1,4	6,6	2,6	2,9	2,3	2,6	3,7	21,8	11,2	3,7	2,6	2,5	6,0	1,7	4,6	0,6	0,3	100,0	81,9
Mikkelin - S:t Michels	23,1	2,6	6,1	1,5	1,5	3,6	2,6	-	22,0	13,3	11,3	2,1	1,5	2,6	2,1	1,5	2,6	-	100,0	80,0
Pohjois-Karjalan - Norra Karelen	16,4	1,5	24,9	7,8	2,6	0,7	1,5	2,6	12,3	11,9	2,2	2,6	4,1	5,2	3,7	-	-	-	100,0	85,9
Kuopion - Kuopio	19,5	0,4	5,1	3,7	2,6	1,1	14,0	5,5	18,0	14,7	4,0	1,1	2,6	1,8	1,8	4,1	-	-	100,0	77,9
Keski-Suomen - Mellersta Finland	21,3	1,2	6,7	4,3	2,8	1,4	3,5	6,2	8,3	10,4	8,0	1,6	8,8	4,5	4,7	4,8	0,3	1,2	100,0	75,3
Vaasan - Vasa	23,4	2,8	8,9	5,8	1,4	1,2	0,9	3,4	6,2	5,2	5,0	1,1	8,3	12,4	5,5	4,6	2,8	1,1	100,0	70,0
Oulun - Uleåborgs	11,7	1,5	7,3	6,2	1,7	2,9	4,0	7,9	11,3	16,5	4,8	1,3	5,9	7,2	4,1	2,4	1,1	2,2	100,0	80,4
Lapin - Lapplands	7,9	2,1	7,6	8,4	5,9	4,7	4,3	8,1	8,2	12,0	4,7	0,6	3,0	7,4	2,6	4,5	1,0	7,0	100,0	75,5

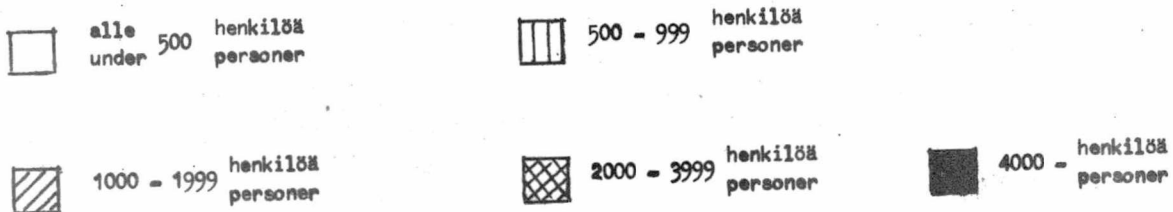
1) Ks. taulu 3 - Se tab. 3

Kuvio 2 NETTOMUUTTO RUOTSIN LÄÄNEIHIN
Figur 2 NETFLYTTNINGEN TILL SVERIGES LÄN



Läni-Län	Muuttaneita Suomesta, netto flyttade från Finland, net
1. Stockholm	7 225
2. Uppsala	1 004
3. Södermanland	2 691
4. Östergötland	1 848
5. Jönköping	788
6. Kronoberg	296
7. Kalmar	411
8. Gotland	21
9. Blekinge	957
10. Kristianstad	229
11. Malmöhus	1 287
12. Halland	321
13. Göteborg och Bohus	3 324
14. Älvsborg	2 564
15. Skaraborg	1 062
16. Värmland	759
17. Örebro	1 339
18. Västmanland	2 163
19. Kopparberg	808
20. Gävleborg	786
21. Västernorrland	205
22. Jämtland	26
23. Västerbotten	159
24. Norrbotten	559

Nettomuutto - Netflyttningen



4 SUOMESTA TOISIIN POHJOISMAIHIN MUUTTANEET LÄHTÖLÄÄNIN, SIVIILISÄÄDYN JA SUKUPUOLEN MUKAAN
FRÅN FINLAND TILL ÖVRIGA NORDEN UTFLYTTADE EFTER UTFLYTTNINGSLÄN, CIVILSTÅND OCH KÖN

Lähtölääni Utflyttningslän	Kaikki muuttaneet Alla utvandrare		Naimattomat - Ogifta			Naimisissa olevat Giffta		Lesket ja erctetut Tidl. giffta	
			Ikä - Ålder			Miehiä Män	Naisia Kvinnor	Miehiä Män	Naisia Kvinnor
	Mol.sukup. Båda kön	Miehiä Män	0 - 14 Mol.sukup. Båda kön	15 - Miehiä Män	Naisia Kvinnor				
Koko maa - Hela riket	40554	22534	8616	11385	7247	6006	5725	756	819
%	100,0	55,6	21,2		46,0		28,9		3,9
1. Kaup. ja klat-Städer o.köp. Kaup. - Städer	17967	9424	3719	4136	3464	2873	2716	544	515
%	100,0	52,5	20,7		42,3		31,1		5,9
2. Maalaiskunnat-Landskommuner	22587	13110	4897	7249	3783	3133	3009	212	304
%	100,0	58,0	21,7		48,8		27,2		2,3
Uudenmaan - Nylands	5313	2684	1078	1024	1098	887	806	208	212
%	100,0	50,5	20,3		39,9		31,9		7,9
1.	4086	2027	785	778	907	656	590	184	186
2.	1227	657	293	246	191	231	216	24	26
Turun ja Porin-Åbo-Björneborgs	2866	1548	525	785	597	403	394	92	70
%	100,0	54,0	18,3		48,2		27,8		5,7
1.	1726	915	314	416	348	268	257	71	52
2.	1140	633	211	369	249	135	137	21	18
Ahvenanmaa - Åland	255	134	29	88	77	28	25	2	6
%	100,0	52,5	11,4		64,7		20,8		3,1
1.	131	67	20	38	35	18	16	1	3
2.	124	67	9	50	42	10	9	1	3
Hämeen - Tavastehus	3538	1839	758	804	713	535	506	109	113
%	100,0	52,0	21,4		42,9		29,4		6,3
1.	2396	1226	474	531	504	370	346	85	86
2.	1142	613	284	273	209	165	160	24	27
Kymen - Kymmene	1528	894	282	487	263	207	200	56	33
%	100,0	58,5	18,5		49,1		26,6		5,8
1.	958	543	181	271	166	136	134	41	29
2.	570	351	101	216	97	71	66	15	4
Mikkelin - S:t Michels	975	593	148	396	190	107	104	17	13
%	100,0	60,8	15,2		60,1		21,6		3,1
1.	367	195	61	108	87	48	48	9	7
2.	608	398	88	288	103	59	56	8	6
Pohj.-Karjalan-Norra Karelens	1494	904	297	553	240	189	187	14	14
%	100,0	60,5	19,9		55,1		25,1		1,9
1.	335	193	65	112	62	46	42	4	4
2.	1159	711	232	441	178	143	145	10	10
Kuopion - Kuopio	2160	1283	435	742	351	293	283	26	30
%	100,0	59,4	20,1		50,6		26,7		2,6
1.	930	508	189	250	171	147	140	17	16
2.	1230	775	246	492	180	146	143	9	14
Keski-Suomen - Mellersta Finlands	2967	1715	626	891	490	459	417	38	46
%	100,0	57,8	21,1		46,6		29,5		2,8
1.	863	460	182	202	176	145	129	12	17
2.	2104	1255	444	689	314	314	288	26	29
Vaasan - Vasa	4923	2748	1065	1365	797	799	759	51	87
%	100,0	55,8	21,6		43,9		31,7		2,8
1.	1689	894	389	359	272	302	296	33	38
2.	3234	1854	676	1006	525	497	463	18	49
Oulun - Uleåborgs	8039	4604	1791	2452	1297	1193	1143	72	91
%	100,0	57,3	22,3		46,6		29,1		2,0
1.	2653	1455	605	669	406	460	427	47	39
2.	5386	3149	1186	1783	891	733	716	25	52
Lapin - Lapplands	6496	3588	1582	1798	1134	906	901	71	104
%	100,0	55,2	24,4		45,1		27,8		2,7
1.	1833	941	455	402	330	277	291	40	38
2.	4663	2647	1127	1396	804	629	610	31	66

5 TOISISTA POHJOISMAISTA SUOMEEN MUUTTANEET TULOLÄÄNIIN, SIVIILISÄÄDYN JA SUKUPUOLEN MUKAAN ¹⁾
FRÅN ÖVRIGA NORDEN TILL FINLAND INFLYTTADE EFTER INFLYTTNINGSLÄN, CIVILSTÄND OCH KÖN

Tulolääni Inflyttningslän	Kaikki muuttaneet Alla utvandrare		Naimattomat - Ogifte			Naimaisissa olevat Gifte		Lesket ja erotetut Tidl. gifte	
			Ikä - Ålder			Miehiä Män	Naisia Kvinnor	Miehiä Män	Naisia Kvinnor
	Mol.sukup. Båda kön	Miehiä Män	0 - 14	15 -					
Mol.sukup. Båda kön			Miehiä Män	Naisia Kvinnor	Miehiä Män	Naisia Kvinnor	Miehiä Män	Naisia Kvinnor	
Koko maa-Hels riket	9208	5603	1518	3259	1536	1467	1117	126	185
%	100,0	60,8	16,5	52,1	28,0	28,0	3,4		
1. Kaup., +klat-Städer o. köp.	4301	2427	777	1221	770	744	592	86	111
%	100,0	56,4	18,0	46,3	31,1	31,1	4,6		
2. Maalaiskunnat-Landskommuner	4907	3176	741	2038	766	723	525	40	74
%	100,0	64,7	15,1	57,2	25,4	25,4	2,3		
Uudenmaan - Nyland	1389	755	298	321	225	247	219	35	44
%	100,0	54,4	21,5	39,3	33,5	33,5	5,7		
1.	1045	554	213	240	194	173	159	30	36
2.	344	201	85	81	31	74	60	5	8
Turun ja Porin-Åbo-Björneborga	877	494	171	248	134	168	123	14	19
%	100,0	56,3	19,5	43,5	33,2	33,2	3,8		
1.	577	317	116	142	85	121	85	13	15
2.	300	177	55	106	49	47	38	1	4
Ahvenanmaa - Åland	152	68	29	25	34	31	29	1	3
%	100,0	44,7	19,1	38,8	39,5	39,5	2,6		
1.	102	43	19	17	29	19	17	-	2
2.	50	25	11	8	5	12	12	1	1
Hämeen - Tavastehus	857	493	156	242	171	146	104	19	19
%	100,0	57,5	18,2	48,2	29,2	29,2	4,4		
1.	570	315	91	164	122	97	68	14	14
2.	287	178	65	78	49	49	36	5	5
Kymen - Kymmene	358	230	54	149	52	49	46	4	4
%	100,0	64,2	15,1	56,2	26,5	26,5	2,2		
1.	229	140	36	79	35	37	35	3	4
2.	129	90	18	70	17	12	11	1	-
Mikkelin - S:t Michels	201	141	16	106	37	19	14	6	3
%	100,0	70,1	8,0	71,1	16,4	16,4	4,5		
1.	86	49	11	23	20	14	11	5	2
2.	115	92	5	83	17	5	3	1	1
Pohjois-Karjalan - Norra Karelen	280	191	30	153	47	24	19	4	3
%	100,0	68,2	10,7	71,4	15,4	15,4	2,5		
1.	72	52	9	38	7	10	6	1	1
2.	208	139	21	115	40	14	13	3	2
Kuopion - Kuopio	276	197	16	151	38	39	25	2	5
%	100,0	71,4	5,8	68,5	23,2	23,2	2,5		
1.	117	73	9	51	20	19	13	1	4
2.	159	124	7	100	18	20	12	1	1
Keski-Suomen - Mellersta Finland	595	412	71	273	89	94	50	5	13
%	100,0	69,2	11,9	60,9	24,2	24,2	3,0		
1.	162	99	21	60	38	24	12	2	5
2.	433	313	50	213	51	70	38	3	8
Vaaen - Vasa	1242	778	220	430	151	234	176	9	22
%	100,0	62,6	17,7	46,8	33,0	33,0	2,5		
1.	383	227	78	100	45	82	65	5	8
2.	859	551	142	330	106	152	111	4	14
Oulun - Uleåborga	1657	1035	265	631	291	247	185	10	28
%	100,0	62,5	16,0	55,6	26,1	26,1	2,3		
1.	611	358	117	195	104	97	84	4	10
2.	1046	677	148	436	187	150	101	6	18
Lapin - Lappland	1324	809	192	530	267	169	127	17	22
%	100,0	61,1	14,5	60,2	22,4	22,4	2,9		
1.	347	200	58	112	71	51	37	8	10
2.	977	609	134	418	196	118	90	9	12

1) Tietoja muuttaneista kielen ja sukupuolen mukaan kunnittain sekä siviilisäädyn ja sukupuolen mukaan kunnittain esatevisissa tilastokeakuksesta - Uppgifter om flyttade efter språk och kön kommunvis samt efter civilstånd och kön kommunvis finns i Statistikcentralen.

6 SUOMESTA TOISIIN POHJOISMAIHIN MUUTTANEET LÄHTÖLÄÄNIN, IÄN¹⁾ JA SUKUPUOLEN MUKAAN
FRÅN FINLAND TILL ÖVRIGA NORDEN UTFLYTTADE EFTER UTFLYTTNINGSLÄN, ÅLDER OCH KÖN

Lähtölääni Utflyttningslän	Ikäryhmä - Åldersgrupp												Yhteensä - Summa			
	- 14		15 - 19		20 - 24		25 - 29		30 - 44		45 - 64		65 -		Mol.	Michet
	Mol. sukup. Båda kön	Michet Män	Mol. sukup. Båda kön	Michet Män	Mol. sukup. Båda kön	Michet Män	Mol. sukup. Båda kön	Michet Män	Mol. sukup. Båda kön	Michet Män	Mol. sukup. Båda kön	Michet Män	Mol. sukup. Båda kön	Michet Män	Mol. sukup. Båda kön	Michet Män
Koko maa-Hela riket	8616	4387	7978	3761	12389	7369	2599	5254	3297	2046	1079	180	52	40554	22534	
1. Keup, Aklat-Städer o. köpingar	3719	1871	2873	1204	5744	3107	1266	2494	1501	904	458	76	17	17967	9424	
2. Maalaisk., Landskommuner	4897	2516	5105	2557	6645	4262	1323	2760	1796	1142	621	104	35	22587	13110	
Uudenmaan-Nylands	1078	565	627	241	1537	734	413	916	542	357	181	36	8	5313	2684	
1.	785	409	456	159	1191	559	326	719	422	295	147	25	5	4086	2027	
2.	293	156	171	82	346	175	87	197	120	62	34	11	3	1227	657	
Turun-Portin - Åbo-Björneborgs	525	268	495	222	962	538	231	364	216	140	70	13	3	2866	1548	
1.	314	160	250	108	600	325	143	241	140	80	38	5	1	1726	915	
2.	211	108	245	114	362	213	88	123	76	60	32	8	2	1140	633	
Ahvenanmaa - Åland	29	16	72	20	92	57	19	20	15	15	6	3	1	255	134	
1.	20	10	29	7	48	27	10	11	8	9	5	-	-	131	67	
2.	9	6	43	13	44	30	9	9	7	6	1	3	1	124	67	
Hämeen - Tavastehus	758	391	580	235	1116	590	263	453	275	174	83	15	2	3538	1839	
1.	474	240	374	149	803	413	186	303	182	117	55	10	1	2396	1226	
2.	284	151	206	86	313	177	77	150	93	57	28	5	1	1142	613	
Kymen - Kymmene	282	144	258	113	543	335	140	181	124	66	36	7	2	1528	894	
1.	181	95	165	67	324	195	90	108	73	46	23	4	-	958	543	
2.	101	49	93	46	219	140	50	73	51	20	13	3	2	570	351	
Mikkelin - Sit Michela	148	73	207	107	390	255	78	94	63	31	17	2	-	975	593	
1.	60	30	73	26	144	82	26	36	23	14	8	2	-	367	195	
2.	88	43	134	81	246	173	52	58	40	17	9	-	-	608	398	
Pohj. Karjalan - Norra Karelen	297	148	327	168	513	350	98	165	106	59	32	7	2	1494	904	
1.	65	31	75	38	108	66	26	45	28	10	4	-	-	335	193	
2.	232	117	252	130	405	284	72	120	78	49	28	7	2	1159	711	
Kuopion - Kuopio	435	222	430	224	755	499	142	228	146	89	48	8	2	2160	1283	
1.	189	94	151	68	358	209	62	92	58	35	17	3	-	930	508	
2.	246	128	279	156	397	290	80	136	88	54	31	5	2	1230	775	
Keski-Suomen - Mellersta Finland	626	327	626	300	871	541	178	407	270	165	92	14	7	2967	1715	
1.	182	101	161	61	292	160	51	112	68	30	19	-	-	863	460	
2.	444	226	465	239	579	381	127	295	202	135	73	14	7	2104	1255	

6 (jatk. - forts.)

Lähtöläänit Utflyttningslän	Ikäryhmä - Åldersgrupp												Yhteensä - Summa			
	- 14		15 - 19		20 - 24		25 - 29		30 - 44		45 - 64		65 -		Mol. sukup. Båda kön	Miehet Män
	Mol. sukup. Båda kön	Miehet Män	Mol. sukup. Båda kön	Miehet Män	Mol. sukup. Båda kön	Miehet Män	Mol. sukup. Båda kön	Miehet Män	Mol. sukup. Båda kön	Miehet Män	Mol. sukup. Båda kön	Miehet Män				
Vasan - Vasa	1065	533	948	469	1644	981	424	272	541	332	284	156	17	4923	2748	
1.	389	200	283	107	549	310	185	115	198	120	79	40	6	1689	894	
2.	676	333	665	362	1095	671	239	157	343	212	205	116	11	3234	1854	
Oulun - Uleåborgs	1791	887	1824	902	2390	1531	679	443	976	638	352	196	27	8039	4604	
1.	605	279	492	246	852	508	232	141	349	215	111	63	12	2653	1455	
2.	1186	608	1332	656	1538	1023	447	302	627	423	241	133	15	5386	3149	
Lapin - Lapplands	1582	813	1584	760	1576	958	500	312	909	570	314	162	31	6496	3588	
1.	455	222	364	168	475	253	172	90	280	164	78	39	9	1833	941	
2.	1127	591	1220	592	1101	705	328	222	629	406	236	123	22	4663	2647	

1) Iän ja sukupuolen mukaan kunnittain Tilastotiedotuksessa VÄ 1972:17

6 A. Suomesta toisiin Pohjoismaihin muuttaneet lähtöläänin ja iän mukaan
Från Finland till övriga Norden utflyttade efter utflyttningslän och ålder

Lähtölääni Utflyttningslän	Ikäryhmä - Åldersgrupp							Yht. S:ma
	-14	15-19	20-24	25-29	30-44	45-64	65-	
	o/o							
<u>Koko maa - Hela riket</u>	21.2	19.7	30.6	10.1	13.0	5.0	0.4	100.0
<u>Miehiä - Män</u>	19.5	16.7	32.7	11.5	14.6	4.8	0.2	100.0
Kaup.+klat-Städer o.köp.	20.7	16.0	32.0	12.0	13.9	5.0	0.4	100.0
Maalaisk.-Landskommuner	21.7	22.6	29.4	8.6	12.2	5.0	0.5	100.0
Uudenmaan - Nylands	20.3	11.8	28.9	14.4	17.2	6.7	0.7	100.0
Turun-Porin-Åbo Björneborgs	18.3	17.3	33.6	12.8	12.7	4.9	0.4	100.0
Ahvenanmaa - Åland	11.4	28.2	36.1	9.4	7.8	5.9	1.2	100.0
Hämeen - Tavastehus	21.4	16.4	31.6	12.5	12.8	4.9	0.4	100.0
Kymen - Kymmene	18.5	16.9	35.5	12.5	11.8	4.3	0.5	100.0
Mikkelin - S:t Michels	15.2	21.2	40.0	10.6	9.6	3.2	0.2	100.0
Pohj.-Karjalan-N.Karelens	19.9	21.9	34.3	8.4	11.0	4.0	0.5	100.0
Kuopion - Kuopio	20.1	19.9	35.0	9.9	10.6	4.1	0.4	100.0
Keski-Suomen-Mell.Finlands	21.1	21.1	29.3	8.7	13.7	5.6	0.5	100.0
Vaasan - Vasa	21.6	19.3	33.4	8.6	11.0	5.8	0.3	100.0
Oulun - Uleåborgs	22.3	22.7	29.7	8.5	12.1	4.4	0.3	100.0
Lapin - Lapplands	24.3	24.4	24.3	7.7	14.0	4.8	0.5	100.0

7 TOISISTA POHJOISMAISTA SUOMEEN MUUTTANEET TUULOLÄÄNIN, IÄN¹⁾ JA SUKUPUOLEN MUKAAN
FRÅN ÖVRIGA NORDEN TILL FINLAND INFLYTTADE EFTER INFLYTTNINGSLÄN, ÅLDER¹⁾ OCH KÖN

Tuloläni Inflyttningslän	Ikäryhmä - Åldersgrupp												Yhteensä - Summa			
	14 -		15 - 19		20 - 24		25 - 29		30 - 44		45 - 64		65 -		Mol. sukup. Båda kön	Miehet Män
	Mol. sukup. Båda kön	Miehet Män	Mol. sukup. Båda kön	Miehet Män	Mol. sukup. Båda kön	Miehet Män	Mol. sukup. Båda kön	Miehet Män	Mol. sukup. Båda kön	Miehet Män	Mol. sukup. Båda kön	Miehet Män				
Koko maa - Hele riket	1518	751	1719	939	3106	2050	1105	727	1217	851	465	263	78	22	9208	5603
1. Kaupunkialue - Städer och köpingar	777	376	660	330	1436	844	603	373	576	377	211	117	38	10	4301	2427
2. Landskommuner	741	375	1059	609	1670	1206	502	354	641	474	254	146	40	12	4907	3176
Uudenmaan - Nylands	298	152	147	72	390	221	211	115	241	146	84	45	18	4	1389	755
1.	213	111	103	45	308	165	170	96	175	102	62	33	14	2	1045	554
2.	85	41	44	27	82	56	41	19	66	44	22	12	4	2	344	201
Turun-Poriin - Åbo-Björneborgs	171	64	119	62	277	172	117	72	144	98	44	24	5	2	877	494
1.	116	41	63	29	183	111	88	55	98	66	26	14	3	1	577	317
2.	55	23	56	33	94	61	29	17	46	32	18	10	2	1	300	177
Ahvenanmaa - Åland	29	11	22	7	34	16	22	10	25	14	17	8	3	2	152	68
1.	18	7	15	3	28	12	14	5	13	9	11	5	3	2	102	43
2.	11	4	7	4	6	4	8	5	12	5	6	3	-	-	50	25
Hämeen - Tavastehus	156	86	132	58	270	164	139	86	116	77	39	20	5	2	857	493
1.	91	40	88	39	193	113	97	60	72	50	26	12	3	1	570	315
2.	65	46	44	19	77	51	42	26	44	27	13	8	2	1	287	178
Kymen - Kymmene	54	28	56	35	150	104	48	31	38	25	10	7	2	-	358	230
1.	36	21	36	21	93	57	38	25	20	13	4	3	2	-	229	140
2.	18	7	20	14	57	47	10	6	18	12	6	4	-	-	129	90
Mikkelin - Sit. Michels	16	10	98	24	90	65	24	17	23	18	10	7	-	-	201	141
1.	11	7	15	7	32	17	8	3	13	10	7	5	-	-	86	49
2.	5	3	23	17	58	48	16	14	10	8	3	2	-	-	115	92
Pohj. Karjalan - Norra Karelen	30	10	64	33	121	94	31	29	28	21	6	4	-	-	280	191
1.	9	3	18	12	29	22	7	7	8	7	1	1	-	-	72	52
2.	21	7	46	21	92	72	24	22	20	14	5	3	-	-	208	139
Kuopion - Kuopio	16	5	68	48	125	95	25	21	28	22	12	6	2	-	276	197
1.	9	2	24	15	56	39	11	8	11	7	5	2	4	-	117	73
2.	7	3	44	33	69	56	14	13	17	15	7	4	1	-	159	124

7 (jatk. - forts.)

Tulolääni Inflyttningsslän	Ikäryhmä - Åldersgrupp												Yhteensä - Summa								
	- 14			15 - 19			20 - 24			25 - 29			30 - 44			45 - 64			65 -		
	Mol. sukup. Båda kön	Miehet Män	Mol. sukup. Båda kön	Miehet Män	Mol. sukup. Båda kön	Miehet Män	Mol. sukup. Båda kön	Miehet Män	Mol. sukup. Båda kön	Miehet Män	Mol. sukup. Båda kön	Miehet Män	Mol. sukup. Båda kön	Miehet Män	Mol. sukup. Båda kön	Miehet Män	Mol. sukup. Båda kön	Miehet Män			
Keaki-Suomen - Mellersta Finlanda	71	40	134	77	194	151	47	90	72	40	24	3	1	595	412	1	595	412			
1.	21	13	42	19	53	35	10	18	16	10	6	2	-	162	99	-	162	99			
2.	50	27	92	58	141	116	37	72	56	30	18	1	1	433	313	1	433	313			
Vaasan - Vasa	220	105	211	122	423	289	94	163	116	75	48	15	4	1242	778	4	1242	778			
1.	78	40	53	27	128	77	35	44	30	22	16	7	2	383	227	2	383	227			
2.	142	65	158	95	295	212	59	119	86	53	32	8	2	859	551	2	859	551			
Oulun - Uleåborgs	265	147	383	213	591	396	110	184	135	59	30	13	4	1657	1035	4	1657	1035			
1.	117	62	128	70	217	134	43	60	36	21	12	2	1	611	358	1	611	358			
2.	148	85	255	143	374	262	67	124	99	38	18	11	3	1046	677	3	1046	677			
Lepin - Lapplands	192	93	345	188	441	283	95	137	107	69	40	12	3	1324	809	3	1324	809			
1.	58	29	75	43	116	62	26	44	31	16	8	1	1	347	200	1	347	200			
2.	134	64	270	145	325	221	69	93	76	53	32	11	2	977	609	2	977	609			

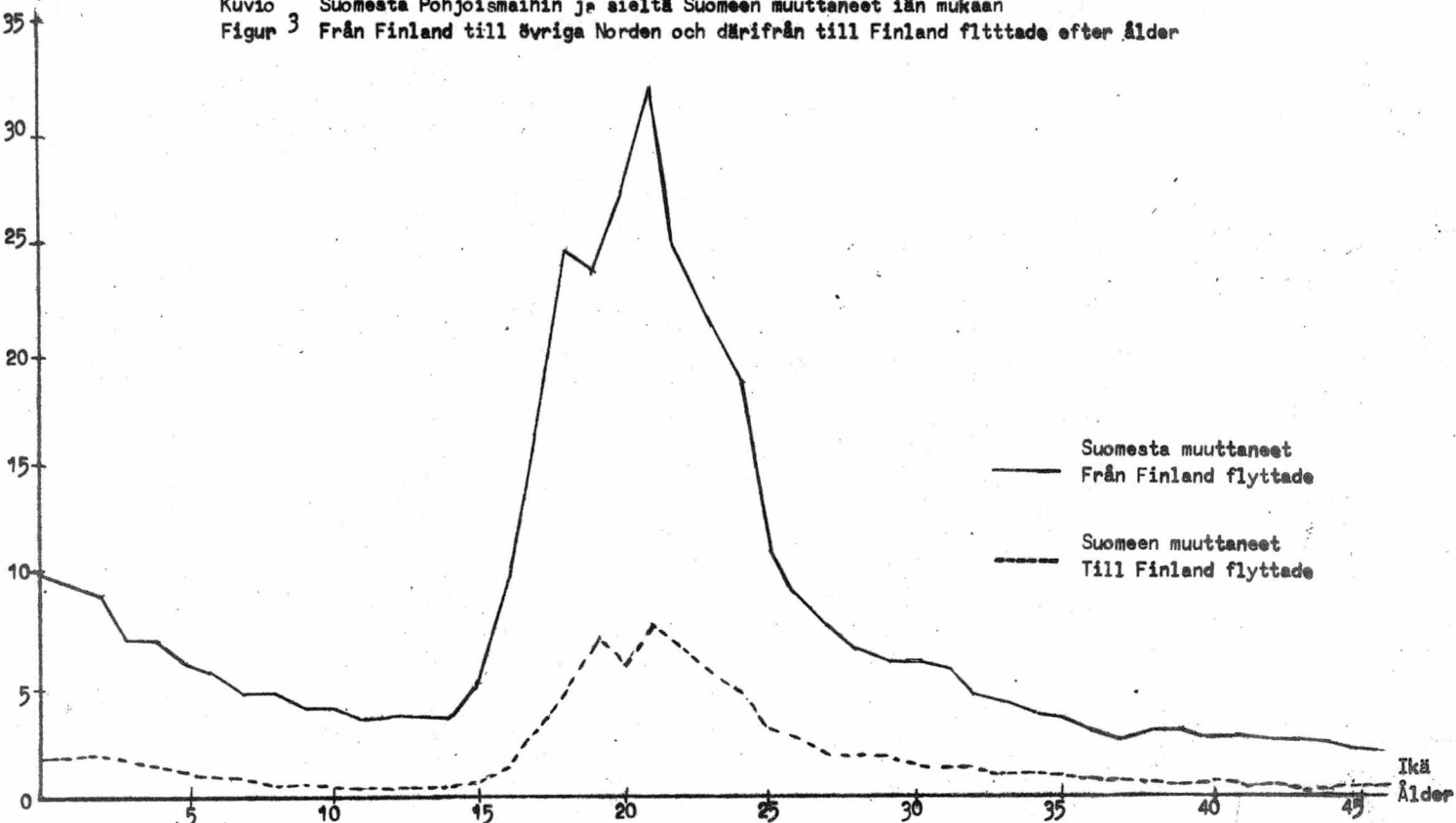
1) Iän ja sukupuolen mukaan kunnittain Tilastotiedotuksessa Vä 1972:16

7 A. Toisista Pohjoismaista Suomeen muuttaneet tuloläänin ja iän mukaan
Från övriga Norden till Finland inflyttade efter inflyttningslän och ålder

Tulolääni Inflyttningslän	Ikäryhmä - Åldersgrupp							Yht. Summa
	-14	15-19	20-24	25-29	30-44	45-64	65-	
	o/o							
Koko maa - Hela riket	16.5	18.7	33.7	12.0	13.2	5.1	0.8	100.0
Miehiä - Män	13.4	16.7	36.6	13.0	15.2	4.7	0.4	100.0
Kaup.+klat-Städer o. köp.	18.1	15.3	33.4	14.0	13.4	4.9	0.9	100.0
Maalaisk. - Landskommuner	15.1	21.6	34.0	10.2	13.1	5.2	0.8	100.0
Uudenmaan - Nylands	21.4	10.6	28.1	15.2	17.4	6.0	1.3	100.0
Turun-Porin-Åbo Björneborgs	19.5	13.6	31.6	13.3	16.4	5.0	0.6	100.0
Ahvenanmaa - Åland	19.1	14.5	22.3	14.5	16.4	11.2	2.0	100.0
Hämeen - Tavastehus	18.2	15.4	31.5	16.2	13.5	4.6	0.6	100.0
Kymen - Kymmene	15.1	15.6	41.9	13.4	10.6	2.8	0.6	100.0
Mikkelin - S:t Michels	8.0	18.9	44.8	11.9	11.4	5.0	-	100.0
Pohj.-Karjalan-N.Karelens	10.7	22.9	43.2	11.1	10.0	2.1	-	100.0
Kuopion - Kuopio	5.8	24.6	45.3	9.1	10.1	4.4	0.7	100.0
Keski-Suomen-Mell.Finlands	12.0	22.5	32.6	10.6	15.1	6.7	0.5	100.0
Vaasan - Vasa	17.7	17.0	34.1	10.9	13.1	6.0	1.2	100.0
Oulun - Uleåborgs	16.0	23.1	35.7	9.8	11.1	3.5	0.8	100.0
Lapin - Lapplands	14.5	26.1	33.3	9.7	10.3	5.2	0.9	100.0

100 henkeä
persöner

Kuvio 3 Suomesta Pohjoismaihin ja sieltä Suomeen muuttaneet iän mukaan
Figur 3 Från Finland till övriga Norden och därifrån till Finland flyttade efter ålder



8 SJOMESTA TOISIIN POHJOISMAIHIN MUUTTANEET RUOTSINKIELISET MUUTTANEET RUOTSINKIELISET
 TULOALUEEN JA LÄHTÖMAAN MUKAAN
 FRÅN FINLAND TILL ÖVRIGA NORDEN UTFLYTTADE SVENSKSPRÅKIGA EFTER UTFLYTTNINGSLAND SAMT FRÅN ÖVRIGA NORDEN INFLYTTADE
 SVENSKSPRÅKIGA EFTER INFLYTTNINGSLAND

Alue Område	Suomesta muuttaneet Från Finland utflyttade				Suomeen muuttaneet Till Finland inflyttade				Nettomuutto = Inflyttningsöverskott				
	Kaikki muutta- neet Alla ut- flyttade		Tulomaa - Inflyttningsland		Kaikki muutta- neet Alla in- flyttade		Lähtömaa - Utflyttningsland		Yht. Summa	o/oo 1)	Maa - Land		Tanska Danmark
	Ruotsi Sverige	Norja Norge	Tanska Danmark	Ruotsi Sverige	Norja Norge	Tanska Danmark	Ruotsi Sverige	Norja Norge					
Koko maa - Hele riket	3086	2988	38	60	925	891	17	17	2161	7,1	2097	21	43
%	100,0	96,8	1,2	2,0	100,0	96,3	1,8	1,9	100,0		97,0	1,0	2,0
Miehii - Män	1629	1580	18	31	495	489	5	10	1134	7,9	1100	13	21
1. Kaup. ja klat. - Städer o. köpingar	1557	1489	24	44	503	475	13	15	1054	6,6	1014	11	29
2. Maalaiskunnat - Landskommuner	1529	1499	14	16	422	416	4	2	1107	7,7	1083	10	14
Itä-Uusimaa - Östra Nyland	291	284	3	4	76	75	1	-	215	6,3	209	2	4
1.	91	87	2	2	37	36	1	-	54	4,9	51	1	2
2.	200	197	1	2	39	39	-	-	161	7,0	158	1	2
Helsingin seutu - Helsingfors region	599	566	9	24	162	147	5	10	437	5,7	419	4	14
1.	554	521	9	24	148	133	5	10	406	5,7	388	4	14
2.	45	45	-	-	14	14	-	-	31	5,5	31	-	-
Länsi-Uusimaa - Västra Nyland	382	366	2	14	81	75	1	5	301	8,0	291	1	9
1.	196	185	2	9	36	33	-	3	160	9,4	152	2	6
2.	186	181	-	5	45	42	1	2	141	6,8	139	1	3
Turunmaa - Åboland	383	374	1	8	64	61	3	-	319	11,9	313	2	8
1.	183	179	-	4	44	43	1	-	139	8,8	136	1	4
2.	200	195	1	4	20	18	2	-	180	16,2	177	1	4
Ahvenanmaa - Åland	236	227	9	-	142	137	5	-	94	4,7	90	4	-
1.	120	115	5	-	93	88	5	-	27	3,4	27	-	-
2.	116	112	4	-	49	49	-	-	67	5,7	63	4	-
Etelä-Pohjanmaa - Södra-Österbotten	306	300	5	1	110	110	-	-	196	10,3	190	5	1
1.	30	29	1	-	6	6	-	-	24	13,3	23	1	-
2.	276	271	4	1	104	104	-	-	172	9,9	167	4	1
Vaasan seutu - Vasa region	377	372	1	4	112	110	-	2	265	6,9	262	1	2
1.	147	144	-	3	30	28	-	2	117	8,3	116	-	1
2.	230	228	1	1	82	82	-	-	148	6,1	146	-	1

8 (jatk. = forts.)

Alue Område	Suomesta muuttaneet Från Finland utflyttade					Suomeen muuttaneet Till Finland inflyttade					Nettomuutto - Inflyttningsöverskott							
	Kaikki muut- neet Alla ut- flyttade	Tulomaa - Inflyttningsland			Kaikki muut- neet Alla in- flyttade	Lähtömaa - Utflyttningsland			Yht. Summa	o/oo 1)	Maa - Land							
		Ruotsi Sverige	Norja Norge	Tanska Danmark		Ruotsi Sverige	Norja Norge	Tanska Danmark			Ruotsi Sverige	Norja Norge	Tanska Danmark					
Pietarsaaren seutu - Jakobstads region																		
1.	451	440	6	5	143	142	1	-	-	308	1,0	-	298	-	5	-	5	-
2.	191	186	3	2	77	77	-	-	-	114	7,4	-	109	-	3	-	2	-
	260	254	3	3	66	65	1	-	-	194	7,4	-	189	-	2	-	3	-
Muu maa - Övriga riket																		
1.	61	59	2	-	35	34	1	-	-	26	2,7	-	25	-	1	-	-	-
2.	45	43	2	-	32	31	1	-	-	13	2,2	-	12	-	1	-	-	-
	16	16	-	-	3	3	-	-	-	13	3,6	-	13	-	-	-	-	-

1) o/oo ruotsinkielisestä väestöstä 31.12.1970 - I o/oo svenskspråkiga folkmängden 31.12.1970

9. Suomesta toisiin Pohjoismaihin muuttaneet ruotsinkieliset lähtöalueen ja iän mukaan - Från Finland till övriga Norden utflyttade svenskspråkiga efter utflyttningsområde och ålder

Lähtöalue Utflyttningsområde	Kaikki muutta- neet Alla ut- flyttade	Ikäryhmä - Åldersgrupp						
		-14	15-19	20-24	25-29	30-44	45-64	65-
Koko maa - Hela riket	3 086	522	490	1 032	361	387	263	31
%	100.0	16.9	15.9	33.5	11.7	12.5	8.5	1.0
Miehiä - Män	1 629	297	193	553	212	228	137	9
%	100.0	18.2	11.9	33.9	13.0	14.0	8.4	0.6
Itä-Uusimaa Östra Nyland	291	53	45	86	37	53	16	1
%	100.0	18.2	15.5	29.6	12.7	18.2	5.5	0.3
Helsingin seutu Helsingfors region	599	103	48	162	90	103	80	13
%	100.0	17.2	8.0	27.0	15.0	17.2	13.4	2.2
Länsi-Uusimaa Västra Nyland	382	77	61	110	45	58	28	3
%	100.0	20.1	16.0	28.8	11.8	15.2	7.3	0.8
Turunmaa Åboland	383	70	66	129	53	38	23	4
%	100.0	18.3	17.2	33.7	13.8	9.9	6.0	1.1
Ahvenanmaa Åland	236	26	68	88	22	16	13	3
%	100.0	11.0	28.8	37.3	9.3	6.8	5.5	1.3
Etelä-Pohjanmaa Södra Österbotten	306	32	75	112	24	27	32	4
%	100.0	10.5	24.5	36.6	7.8	8.8	10.5	1.3
Vaasan seutu Vasa region	377	41	68	160	32	37	37	2
%	100.0	10.9	18.0	42.5	8.5	9.8	9.8	0.5
Pietarsaaren seutu Jakobstads region	451	101	54	169	47	48	31	1
%	100.0	22.4	12.0	37.5	10.4	10.6	6.9	0.2
Muu maa Övriga riket	61	19	5	16	11	7	3	-
%	100.0	31.2	8.2	26.2	18.0	11.5	4.9	-

10. Toisista Pohjoismaista Suomeen muuttaneet ruotsinkieliset tuloalueen ja iän mukaan
Från övriga Norden till Finland inflyttade svenskspråkiga efter inflyttningsområde
och ålder

Tuloalue Inflyttningsområde	Kaikki muuttaneet Alla in- flyttade	Ikäryhmä - Åldersgrupp						
		-14	15-19	20-24	25-29	30-34	45-64	65-
Koko maa - Hela riket	925	198	103	247	129	155	71	22
%	100.0	21.4	11.1	26.7	13.9	16.8	7.7	2.4
Miehiä - Män	495	89	46	144	73	93	44	6
%	100.0	18.0	9.3	29.1	14.7	18.8	8.9	1.2
Itä-Uusimaa Östra Nyland	76	18	6	26	14	6	4	2
%	100.0	23.7	7.9	34.2	18.4	7.9	5.3	2.6
Helsingin seutu Helsingfors region	162	34	13	30	21	45	14	5
%	100.0	21.0	8.0	18.5	13.0	27.8	8.6	3.1
Länsi-Uusimaa Västra Nyland	81	20	9	21	12	14	4	1
%	100.0	24.7	11.1	25.9	14.8	17.3	5.0	1.2
Turunmaa Åboland	64	7	10	23	12	6	3	3
%	100.0	10.9	15.6	35.9	18.8	9.4	4.7	4.7
Ahvenanmaa Åland	142	27	21	33	19	25	15	2
%	100.0	19.0	14.8	23.2	13.4	17.6	10.6	1.4
Etelä-Pohjanmaa Södra Österbotten	110	18	17	30	14	14	12	5
%	100.0	16.4	15.5	27.3	12.7	12.7	10.9	4.5
Vaasan seutu Vasa region	112	29	11	28	13	24	5	2
%	100.0	25.9	9.8	25.0	11.6	21.4	4.5	1.8
Pietarsaaren seutu Jakobstads region	143	37	12	48	18	14	12	2
%	100.0	25.9	8.4	33.5	12.6	9.8	8.4	1.4
Muu maa Övriga riket	35	8	4	8	6	7	2	-
%	100.0	22.9	11.4	22.9	17.1	20.0	5.7	-

11 Kuntien ryhmitys lääneittäin Suomesta toisiin Pohjoismaihin muuttaneiden suhteellisten määrien mukaan - Kommunerna grupperade länsvis efter det relativa antalet utflyttade från Finland till övriga Norden

Lääni Län	Kuntien lukumäärä ¹⁾ - Antal kommuner ¹⁾						Yht. Summa	o/oo 2)
	Ei muut- taneita Icke ut- flyttade	Muuttaneita o/oo väkiluvusta 31.12.70 Utflyttade i o/oo av folkmängden						
		-4,9	5,0- 9,9	10,0- 19,9	20,0- 29,9	30 -		
Koko maa - Hela riket	24	198	127	100	35	31	515	8,8
1. Kaup. ja klat- Städ.o.köp.	-	23	33	14	5	3	78	7,7
2. Maalaiskunnat-Landskommuner	24	175	94	86	30	28	437	10,0
Uudenmaan - Nylands	4	16	18	5	-	-	43	5,3
1.	-	2	10	1	-	-	13	5,5
2.	4	14	8	4	-	-	30	4,7
Turun-Porin - Åbo-Björneborgs	11	75	10	7	2	-	105	4,2
1.	-	10	2	1	-	-	13	5,0
2.	11	65	8	6	2	-	92	3,4
Ahvenanmaan-Ålands	1	2	3	10	-	-	16	12,3
1.	-	-	-	1	-	-	1	15,3
2.	1	2	3	9	-	-	15	10,2
Hämeen - Tavastehus	4	32	18	2	-	-	56	5,6
1.	-	3	6	-	-	-	9	6,5
2.	4	29	12	2	-	-	47	4,3
Kymen - Kymmene	3	23	7	-	-	-	33	4,4
1.	-	5	2	-	-	-	7	4,8
2.	3	18	5	-	-	-	26	4,0
Mikkelin - S:t Michels	-	25	5	-	-	-	30	4,4
1.	-	2	2	-	-	-	4	5,3
2.	-	23	3	-	-	-	26	4,1
Pohjois-Karjalan - Norra Kare lens	-	6	10	4	-	1	21	8,1
1.	-	1	2	1	-	-	4	6,1
2.	-	5	8	3	-	1	17	8,9
Kuopion - Kuopio	-	6	14	4	1	-	25	8,5
1.	-	-	4	-	-	-	4	7,9
2.	-	6	10	4	1	-	21	8,9
Keski-Suomen - Mellersta Finl.	-	5	12	6	5	3	31	12,5
1.	-	-	2	2	-	-	4	10,1
2.	-	5	10	4	5	3	27	13,8
Vaasan - Vasa	1	7	26	30	6	4	74	11,7
1.	-	-	3	4	2	-	9	12,1
2.	1	7	23	26	4	4	65	11,5
Oulun - Uleåborgs	-	1	4	29	16	6	56	20,0
1.	-	-	-	4	1	1	6	19,3
2.	-	1	4	25	15	5	50	20,5
Lapin - Lapplands	-	-	-	3	5	17	25	33,0
1.	-	-	-	-	2	2	4	27,4
2.	-	-	-	3	3	15	21	35,8

1) Kuntaliitokset 1.1.1971 otettu huomioon - Kommuninkorporeringarna 1.1.1971 medräknade.

2) Muuttaneita o/oo:na väkiluvusta 31.12.1970 - Utflyttade i o/oo av folkmängden 31.12.1970.

12 SUURIMMAT LÄHTÖMUUTTOKUNNAT MUUTTANEIDEN ABSOLUUTTISTEN MÄÄRIEN MUKAAN
DE STÖRSTA UTFLYTTNINGSKOMMUNERNA EFTER DE FLYTTADES ABSOLUTA ANTAL

Lähtökunta Utflyttningkommun	Läänitunnus Länkod	Muuttaneita - Utflyttade		Miehiä Män
		Mol. sukup. - Båda kön		
		Luku - Antal	o/oo 1)	
1. Kaikki muuttaneet (muuttaneita vähintään 300)				
Alla utflyttade (utflyttade åtminstone 300)				
Helsinki-Helsingfors	Uu	2631	5,2	1306
Oulu-Uleåborg	Ou	1527	18,0	810
Tampere-Tammerfors	Hä	1049	6,7	516
Turku-Åbo	Tu	822	5,4	426
Rovaniemi	La	756	28,3	377
Lahti	Hä	732	8,3	371
Kuusamo	Ou	619	34,0	348
Kemi	La	613	22,5	326
Rovaniemen mlk-Rovaniemi lk	La	605	32,4	343
Vaasa-Vasa	Va	586	12,2	294
Salla	La	562	63,6	321
Jyväskylä	Ke	553	9,7	286
Espoo-Esbo	Uu	490	5,1	259
Kuopio	Ku	489	7,7	273
Kokkola-Gamla Karleby	Va	418	20,1	219
Pudasjärvi	Ou	387	27,7	237
Haapajärvi	Ou	371	46,5	221
Sodankylä	La	369	34,6	201
Porï-Björneborg	Tu	348	4,7	193
Ylitornio-Övertorneå	La	348	42,2	200
Suomussalmi	Ou	334	23,2	192
Helsingin mlk-Helsinge	Uu	329	4,1	178
Ranua	Ou	328	52,2	197
Pielisjärvi	Po	316	19,6	192

2. Ruotsinkieliset muuttaneet (muuttaneita vähintään 50)
Svenskspråkiga utflyttade (utflyttade åtminstone 50)

Helsinki-Helsingfors	Uu	387	7,2	200
Vaasa-Vasa	Va	147	10,5	75
Espoo-Esbo	Uu	142	10,0	75
Pietarsaari-Jakobstad	Va	123	11,3	59
Turku-Åbo	Tu	101	11,4	58
Närpiö-Närpes	Va	100	14,8	50
Kruunupyö-Kronoby	Va	88	13,9	38
Parainen-Pargas	Tu	82	11,9	42
Kaarlela-Karleby	Va	79	19,0	48
Hanko-Hangö	Uu	79	14,7	39
Porvoon mlk-Borgå lk	Uu	69	8,2	37
Porvoo-Borgå	Uu	67	9,0	38
Karjaa-Karis	Uu	65	11,8	29
Dragsfjärd	Tu	65	17,0	30
Lapväärtti-Lappfjärd	Va	59	21,7	31
Kirkkonummi-Kyrkalätt	Uu	58	12,9	32
Siipyy-Sideby	Va	52	52,8	33
Sipoo-Sibbo	Uu	51	7,1	26
Tammisaari-Ekenäs	Uu	50	8,9	23

1) o/oo väkiluvusta, ruotsinkieliset ruotsinkielisestä väestöstä 31.12.1970 - I o/oo av folkmängden, svensk-språkiga av svenskspråkiga folkmängden 31.12. 1970.

12 A. Suurimmat lähtömuuttokunnat muuttaneiden suhteellisten määrien mukaan -
De största utflyttningskommunerna efter de flyttades relativa antal

Lähtökunta Utflyttningskommun	Läänitunnus Länkod	Muuttaneita Utflyttade	
		o/oo ¹⁾	Luku - Antal
1. Kaikki muuttaneet Alla utflyttade			
	(o/oo	vähintään åtminstone	30.0)
Salla	La	63.3	562
Kinnula	Ke	61.3	154
Pelkosenniemi	La	60.3	127
Ranua	La	52.2	328
Ullava	Va	50.7	58
Haapajärvi	Ou	46.5	371
Kivijärvi	Ke	46.2	114
Posio	La	43.1	272
Ylitornio - Övertorneå	La	42.2	348
Siipyy - Sideby	Va	41.0	69
Tervola	La	40.7	240
Kemijärven mlk=Kemijärvi lk	La	38.2	293
Kemijärvi	La	37.5	216
Lestijärvi	Va	36.5	51
Kolari	La	36.5	181
Pello	La	35.8	223
Inari - Enare	La	34.8	241
Sodankylä	La	34.6	369
Kuivaniemi	Ou	34.4	103
Tornio - Torneå	La	34.3	248
Kuusamo	Ou	34.0	619
Toholampi	Va	33.2	133
Rautio	Ou	33.0	47
Rovaniemen mlk=Rovaniemi lk	La	32.4	605
Kärsämäki	Ou	31.8	127
Reisjärvi	Ou	31.7	125
Karstula	Ke	31.6	195
Kittilä	La	31.5	229
Värtsilä	Po	31.1	38
Utsjoki	La	31.1	43
Enontekiö	La	30.0	70
2. Ruotsinkieliset muuttaneet Svenskspråkiga utflyttade			
	(o/oo	vähintään åtminstone	20.0)
Siipyy - Sideby	Va	52.8	52
Iniö	Tu	30.4	9
Uusikaarlepyy - Nykarleby	Va	26.8	33
Houtskari - Houtskär	Tu	26.2	21
Nauvo - Nagu	Tu	23.1	28
Lapväärtti - Lappfjärd	Va	21.7	59
Ruotsinpyhtää - Strömfors	Uu	21.0	19

1) o/oo väkiluvusta, ruotsinkieliset ruotsinkielisestä väestöstä 31.12.1970

I o/oo av folkmängden, svenskspråkiga av svenskspråkiga folkmängden 31.12.1972

13. Suurimmat tulomuuttokunnat Ruotsissa muuttaneiden absoluuttisten määrien mukaan (muuttaneita vähintään 300) - De största inflyttningskommunerna i Sverige efter de flyttades absoluta antal (flyttade åtminstone 300)

Tulokunta Inflyttningskommun	Kuntamuoto Kommuntyp 1=kaup-stad 2=kla -köp. 3=mlk - lk.	Lääni Län	Kaikki muuttaneet Alla flyttade		Ruotsinkieliset Svenskspråkiga	
			Mol.sukup. Båda könen	Miehet Män	Mol.sukup. Båda könen	Miehet Män
Göteborg	1	Göteborgs o.Bohus	3 612	2 269	129	82
Tukholma-Stockholm	1	Stockholms	3 230	1 433	560	270
Eskilstuna	1	Södermanlands	1 759	1 026	78	40
Södertälje	1	Stockholms	1 311	831	196	115
Trollhättan	1	Älvsborgs	1 207	859	5	4
Norrköping	1	Östergötlands	1 062	541	16	10
Borås	1	Älvsborgs	1 007	430	13	9
Olofström	2	Blekinge	972	670	2	1
Västerås	1	Västmanlands	745	377	99	50
Skövde	1	Skaraborgs	691	484	15	7
Karlskoga	1	Örebro	612	395	13	8
Köping	1	Västmanlands	599	352	44	24
Mariestad	1	Skaraborgs	558	312	5	3
Trelleborg	1	Malmöhus	530	345	7	5
Botkyrka	3	Stockholms	443	251	44	25
Malmö	1	Malmöhus	437	269	46	30
Järfälla	3	Stockholms	421	217	97	50
Motala	1	Östergötlands	412	236	2	1
Katrineholm	1	Södermanlands	387	203	5	2
Huddinge	3	Stockholms	379	200	67	38
Surahammar	3	Västmanlands	374	209	23	13
Finspång	2	Östergötlands	356	203	45	25
Enköping	1	Uppsala	341	184	30	17
Nacka	1	Skaraborgs	338	198	44	28
Torshälla	1	Södermanlands	326	182	35	18
Hallstahammar	2	Västmanlands	314	179	26	17

14. Suurimmat tulomuuttokunnat muuttaneiden absoluuttisten määrien mukaan -
De största inflyttningskommunerna efter de flyttades absoluta antal

Tulokunta Inflyttningskommun	Läänitunnus Länkod	Muuttaneita Inflyttade	
		Mol. sukup. Båda könen	Michet Män
1. Kaikki muuttaneet (muuttaneita vähintään 50) Alla inflyttade (inflyttade åtminstone 50)			
Helsinki - Helsingfors	Uu	605	319
Oulu - Uleåborg	Ou	413	232
Tampere - Tammerfors	Hä	403	218
Turku - Åbo	Tu	263	140
Kuusamo	Ou	159	93
Rovaniemen mlk - Rovaniemi lk	La	149	91
Salla	La	148	99
Rovaniemi	La	140	80
Espoo - Esbo	Uu	140	72
Ylitornio - Övertorneå	La	121	73
Kemi	La	111	62
Kokkola - Gamlakarleby	Va	111	69
Pori - Björneborg	Tu	110	58
Maarianhamina - Mariehamn	Ah	102	43
Pietarsaari - Jakobstad	Va	100	48
Jyväskylä	Ke	98	58
Helsingin mlk - Helsinge	Uu	84	49
Vaasa - Vasa	Va	79	42
Hyvinkää - Hyvinge	Uu	69	32
Lahti	Hä	66	41
Alajärvi	Va	66	46
Ranua	La	65	42
Kemijärven mlk - Kemijärvi lk	La	63	41
Kangasala	Hä	63	41
Kuopio	Ku	61	40
Tornio - Torneå	La	58	32
Kaarlela - Karleby	Va	57	35
Karstula	Ke	56	40
Haukipudas	Ou	55	34
Posio	La	55	40
Joensuu	Po	55	40
Pudasjärvi	Ou	55	34
Viitasaari	Ke	53	43
Närpiö - Närpes	Va	52	31
Sodankylä	La	52	28
Porvoo - Borgå	Uu	51	32
Saarijärvi	Ke	50	36
Raahe - Brahestad	Ou	50	22
Haapajärvi	Ou	50	34
2. Ruotsinkieliset muuttaneet (muuttaneita vähintään 20) Svenskspråkiga inflyttade (inflyttade åtminstone 20)			
Maarianhamina	Ah	93	39
Helsinki - Helsingfors	Uu	92	51
Pietarsaari - Jakobstad	Va	57	23
Espoo - Esbo	Uu	50	27
Närpiö - Närpes	Va	46	29
Vaasa - Vasa	Va	30	16
Porvoo - Borgå	Uu	29	18
Kruunupyö - Kronoby	Va	27	17
Parainen - Pargas	Tu	23	14
Porvoon mlk - Borgå lk	Uu	22	14
Turku - Åbo	Tu	21	11
Kaarlela - Karleby	Va	21	14
Korsnäs	Va	21	10
Mustasaari - Korsholm	Va	20	9