

XII

VANKEINHOITO. FÅNGVÅRDEN.

44.

VANKEINHOITOLAITOKSEN KERTOMUS VUODELTA 1925.
FÅNGVÅRDSVÄSENDETS BERÄTTELSE FÖR ÅR 1925.

HELSINKI, 1926.

XII

VANKEINHOITO. FÅNGVÅRDEN.

44.

VANKEINHOITOLAITOKSEN KERTOMUS VUODELTA 1925.
FÅNGVÅRDSVÄSENDETS BERÄTTELSE FÖR ÅR 1925.

Oikaisuja — Rättelser.

Vankien sijoitus — Fångarnas fördelning. Sivu — sida 7. Tulee olla sivu V. Bör vara sida V.
Vankeuslaitosten säilytyssuojien luku ja tilavuus 31 päivänä joulukuuta 1925 — Fängelseinrättningarnas förvaringsrums antal och rymlighet den 31 december 1925. Sivu — sida 10. Tulee olla sivu VIII. Bör vara sida VIII.

Répartition des prisonniers. Page 7. Tulee olla Page V. Bör vara Page V.

Nombre et emplacement des lieux de détention (dans les établissements pénitentiaires) dans les prisons le 31 décembre 1925. Page 10. Tulee olla Page VIII. Bör vara Page VIII.

Sisällys — Innehållsförteckning.

Taulu Tab.	Sivu Sida	Taulu Tab.	Sivu Sida
Vankien sijoitus — Fångarnas fördelning.	7	II. Rikokset, joista vankiloihin otetut vangit olivat tuomitut vankeusrangaistukseen — Brotten, för vilka fängelsestraff ådömts de i fängelserna intagna fångarna.....	18
Vankeuslaitosten säilytysuojien luku ja tilavuus 31 päivänä joulukuuta 1925 — Fängelseinrättningarnas förvaringsrums antal och rymlighet den 31 december 1925.....	10	Aika, joksi vankiloihin otetut vangit olivat tuomitut vankeusrangaistukseen — Längden av de fängelsestraff, som ådömts de i fängelserna intagna fångarna.	19
I. Vankien lukumäärä ja henkilökohtaiset suhteet — Fångantalet och fångarnas personliga förhållanden.		Vankiloissa vankeusrangaistusta kärsimään otettujen vankien ikäsuhteet — De för undergående av fängelsestraff i fängelserna intagna fångarnas ålder...	19
I. Vangittujen ja tuomittujen henkilöiden lukumäärä kaikissa vankiloissa — Antalet häktade och dömda i fängelserna	1 ja 52	Rangaistukset, joita vankeudessa pidetty vangit ennen olivat kärsineet — De för undergående av fängelsestraff i fängelserna förvarade fångarnas tidigare bestraffningar.....	20
II. Rikoksista vangittuja henkilöitä — Personer, häktade för brott	5 ja 54	Henkilöitä, jotka varojen puutteessa sakkojen tahi uhkasakkojen maksamiseksi ovat kärsineet vankeusrangaistusta — Personer, som i brist på tillgång till böter eller vite undergått fängelsestraff	21
Kuritushuonerangaistusta kärsineitä vankeja — Fångar, som undergått tukthusstraff	8	Irtolaisuudesta tahi kuljeskelemisestä vangittuja henkilöitä — Personer, häktade för lösdriveri och kringstrykande	22
Rikokset, joista rangaistuslaitoksiin otetut vangit olivat tuomitut kuritushuonerangaistukseen — Brotten, för vilka tukthusstraff ådömts de i straffanstalterna intagna fångarna	10	Yleiseen työhön tuomittuja henkilöitä — Fångar, som hållits till allmänt arbete	23
Aika, joksi rangaistuslaitoksiin otetut vangit olivat tuomitut kuritushuonerangaistukseen — Längden av de tukthusstraff, som ådömts de i straffanstalterna intagna fångarna	12	Lasten lukumäärä, jotka olivat seur. vanhempiensa vankiloihin — Barn, som åtföljt sina föräldrar i fängelse	23
Kuritushuonerangaistusta kärsimään otettujen vankien ikäsuhteet — De för undergående av tukthusstraff intagna fångarnas ålder	12	II. Järjestys ja kurinpito. — Ordning och disciplin.....	24
Rangaistukset, joita rangaistuslaitoksissa säilyt. kuritushuonevangit ennen olivat kärsineet — Tidigare bestraffningar, undergångna av de till tukthusstraff hållna fångarna	14	III. Työnteko. — Arbetsverksamheten	27
Ehdonalaisesti vapautettuja vankeja — Villkorligen frigivna fångar	14	IV. Sielunhoito ja kouluopetus — Själavård och skolundervisning	33
Vankeusrangaistusta kärsineitä vankeja — Fångar, som undergått dem ådömt fängelsestraff	17	V. Terveiden ja sairaanhoito — Hälsö och sjukvården	38

IV

Taulu Tab.	Sivu Sida	Taulu Tab.	Sivu Sida
VI. Vankeinhoitolaitosten rakennukset — Fångvårdsanstalternas byggnader ..	42	Valtiovaraston tulot vankeinhoidosta — Statsverkets inkomster inom fångvården	45
VII. Tulot ja menot — Inkomster och utgifter	43	VIII. Virkamieskunta — Tjänstemannakåren	50
II. Valtiovaraston menot vankeinhoidosta ja kuljetuksesta — Statsverkets utgifter för fångvården och fångforslingen	45	III. Vankeinhoitolaitoksen tilinpäätösraportti vuodelta 1925 — Fångvårdsväsendets bokslutsrapport för år 1925...	56

Table des matières.

Tab.	Page	Tab.	Page
Répartition des prisonniers.	7	Âge des prisonniers ayant subi la peine de prison	19
Nombre et emplacement des lieux de détention (dans les établissements pénitentiaires) dans les prisons le 31 décembre 1925	10	Punitions antérieures subies par les individus ayant subi la peine de prison ..	20
I. Nombre total des détenus.		Individus, ayant subi l'emprisonnement faute de paiement d'amendes	21
I. Nombre total des individus arrêtés et condamnés, détenus dans les établissements pénitentiaires et les maisons de travaux publics	1 et 52	Individus, arrêtés pour vagabondage	22
II. Individus, arrêtés pour crimes et délits	5 et 54	Individus, assujettis aux travaux publics	23
Individus, qui ont subi la peine de travaux forcés	8	Individus transportés	23
Crimes et délits, pour lesquels les détenus ont été condamnés aux travaux forcés	10	Enfants, qui ont suivi leurs parents en prison	23
Durée des peines de travaux forcés, encourues par les détenus dans les pénitenciers	12	II. Ordre et discipline	24
Âge des individus, condamnés aux travaux forcés	12	III. Occupations des prisonniers	27
Peines antérieurement subies par les condamnés aux travaux forcés	14	IV. Religion et instruction	33
Prisonniers conditionnellement libérés	14	V. État sanitaire	38
Condamnés à l'emprisonnement	17	VI. Édifices des établissements pénitentiaires	42
Crimes et délits pour lesquels les détenus enfermés dans les maisons de correction ont été condamnés à la peine de prison	18	VII. Recettes et frais	43
Durée du temps pour lequel les détenus enfermés dans les prisons ont été condamnés à subir leur peine	19	Dépenses de l'État pour les prisons et pour le transport des détenus	45
		Revenus, tirés des prisons par l'État	45
		VIII. Changement des employés	50
		III. Résumé du compte rendu concernant les recettes et les frais des prisons et du transport des prisonniers en 1925	53

Vankien sijoitus. — Fångarnas fördelning. — Répartition des prisonniers.

Kertomusvuonna olivat vangit sijoitettuina maamme eri vankiloihin seuraavasti: — Under berättelseåret voro fångarna fördelade i landets skilda fångelser på följande sätt: — D'après le rapport de l'année les prisonniers sont répartis dans les différents établissemens pénitenciers du pays de la façon suivante:

I. Keskusvankilat. — Centralfängelserna. — Prisons centrales.

Helsingin keskusvankila — *Centralfängelset i Helsingfors* — *Maison centrale de Helsinki*. — Kaikki 21 vuotta nuoremmat miespuoliset kuritushuonevangit, kaikki kuritushuonerangaistukseen tuomitut sotilaat, jotka samalla ovat menettäneet kansalaisluottamuksen ja julistetut sotapalvelukseen kelpaamattomiksi sekä kaikki 5-vuotta pitämäksi ajaksi kuritushuoneeseen tuomitut miehet, jotka viimeisten 5 vuoden aikana ennen rangaistusajansa alkua eivät ole kärsineet kuritushuonerangaistusta eivätkä vankeusrangaistusta kansalaisluottamuksen menettämisen aiheuttavasta rikoksesta. — Alla tukthusfångar av mankön under 21 år, alla till tukthusstraff dömda soldater, som tillika dömts förlustiga medborgerligt förtroende och förklarats odugliga till krigstjänst ävensom alla till tukthus över 5 år dömda män, vilka under de senaste fem åren före strafftidens början icke utstått tukthusstraff ej heller fängelsestraff för brott, som medfört förlust av medborgerligt förtroende. — Tous les prisonniers mâles agés moins de 21 ans entrés dans les maisons centrales, tous les soldats condamnés aux travaux publics, ayant perdu en même temps leur droits civils, et proclamés incapables de service militaire, et tous ceux, condamnés aux travaux publics, pour plus de 5 ans, qui pendant 5 ans avant le commencement de leur pénalité n'ont pas subi la pénalité de travaux publics ou d'internement à cause de crimes amenant la perte de droits civils.

Lappeenrannan keskusvankila. — *Centralfängelset i Villmanstrand*. — *Maison centrale de Lappeenranta*. — 21 vuotta täyttäneet, korkeintaan 5 vuodeksi kuritushuonerangaistukseen tuomitut miesvangit, jotka viitenä viimeisenä vuotena ennen rangaistusajansa alkua eivät ole kärsineet kuritushuonerangaistusta eikä vankeusrangaistusta sellaisesta rikoksesta, josta seuraa kansalaisluottamuksen menetys sekä jokunen määrä vankeusrangaistukseen tahi irtolaisuudesta yleiseen työhön tuomittuja miesvankeja. — Tukthusfångar av mankön över 21 år, vilka blivit dömda till tukthusstraff högst på 5 år och under de senaste fem åren före strafftidens början icke utstått tukthusstraff ej heller fängelsestraff för brott, som medfört förlust av medborgerligt förtroende, samt ett mindre antal fångar dömda till fängelsestraff eller ock förrättande av allmänt arbete för lösdriveri. — Réclusionnaires du sexe masculin au-dessus de 21 ans, condamnés aux travaux forcés pour 5 ans au plus et n'ayant pas, durant les cinq dernières années, subi ni la peine de réclusion, ni celle de l'emprisonnement pour crimes amenant la dégradation civique, ainsi qu'un nombre plus restreint de condamnés à l'emprisonnement ou de condamnés aux travaux publics pour vagabondage.

Turun keskusvankila. — *Centralfängelset i Åbo*. — *Maison centrale de Turku*. — Kaikki muut kuritushuonerangaistukseen tuomitut miehet, — Alla övriga till tukthusstraff dömda män. — Tous les autres hommes condamnés aux travaux forcés.

Hämeenlinnan keskusvankila. — Centralfängelset i Tavastehus. — Maison centrale de Hämeenlinna. — Naispuolisia vankeja, jotka ovat tuomitut kuritushuonerangaistukseen, tahi irtolaisuudesta yleiseen työhön, eri osastoissa. — Fångar av kvinnkön, dömda till tukthusstraff eller ock till förrättande av allmänt arbete för lösdriveri, å särskilda avdelningar. — Femmes condamnées aux travaux forcés et condamnées aux travaux publics pour vagabondage, dans sections particulières.

II. Läänin- ja kihlakunnanvankilat. — Läns- och häradsfängelserna. — Prison départementales et prisons d'arrondissement.

Helsingin lääninvankila	—	Länsfängelset i Helsingfors	—	Prison départementale de Helsinki
Turun	»	i Åbo	»	» de Turku
Hämeenlinnan	»	i Tavastehus	»	» de H:linna
Viipurin	»	i Viborg	»	» de Viipuri
Mikkelin	»	i S:t Michel	»	» de Mikkelin
Kuopion	»	i Kuopio	»	» de Kuopio
Vaasan	»	i Vasa	»	» de Vaasa
Oulun	»	i Uleåborg	»	» d' Oulu

Kastelholman kihlakunnanvankila. — Häradsfängelset å Kastelholm. — Prison d'arrondissement à Kastelholma.

Kajaanin kihlakunnanvankila. — Häradsfängelset i Kajaani. — Prison d'arrondissement à Kajaani.

Kittilän kihlakunnanvankila. — Häradsfängelset i Kittilä. — Prison d'arrondissement à Kittilä.

Nämä vankilat ovat tutkintovankien säilyttämistä sekä ehdottomasti tuomitun ja sakoista muunnetun vankeusrangaistuksen täytäntöönpanoa varten. Sitäpaitsi on lääninvankiloissa pidetty joku määrä työvankeja ja kuritushuonevankeja. — Dessa fängelser äro för förvaring av rannsagningsfångar samt för verkställighet av ovillkorligt och från böter förvandlat fängelsestraff. Dessutom har i länsfängelserna förvarats ett antal arbetsfångar och tukthusfångar. — Ces prisons sont réservées aux condamnés préventifs ainsi qu'à la purgation de la peine des condamnés définitifs comme aussi, à ceux dont la condamnation à l'amende a été changée en celle de la prison. De plus les prisons départementales renferment un certain nombre de prisonniers ouvriers et des condamnés aux travaux forcés.

III. Pakkotyölaitokset. — Tvångsarbetsinrättningarna. — Maison de correction.

Tammisaaren pakkotyöl. — Tvångsarbetsinr. i Ekenäs — Maison de correction de Tammisaari

Pakkotyölaitoksessa on säilytetty pääasiassa valtiopetoksesta kuritushuonerangaistukseen tuomittuja miesvankeja, mutta myös eri osastoissa joku määrä vankeus- ja sakkovankeja. — Uti tvångsarbetsinrättningen har förvarats huvudsakligen till tukthusstraff för statsförbrytelse dömda fångar av mankön, men också å särskilda avdelningar ett mindre antal fängelsefångar och bötesförsonare. — Dans cet établissement pénitencier sont détenus principalement les hommes condamnés aux travaux forcés pour crime politique, mais aussi, dans sections particulières, en nombre plus restreint les hommes subissant sa peine d'emprisonnement et les condamnés à l'emprisonnement faute d'avoir payé l'amende.

IV. Varavankilat ja vankisiirtolat. — Reservfängelserna och fångkolonierna. — Colonies pénitenciaires à la campagne.

Ilmajoen varavankila. — Reservfängelset i Ilmola. — Colonie pénitenciaire à la campagne d'Ilmajoki. — Sotilasrikoksista kuritushuone- ja vankeusrangaistukseen tuomittuita sekä muutamia sakkovankeja. — För brott inom militären till tukthus- och fängelsestraff dömda fångar samt några bötesförsonare. — Personnes condamnées à la réclusion et aux travaux publics à cause d'infractions à la loi militaire et quelques uns détenus pour payment d'amendes.

Sukevan varavankila. — Reservfängelset i Sukeva. — Colonie pénitenciaire à la campagne de Sukeva. — Helsingin ja Lappeenrannan keskusvankiloissa enimmäkseen osan rangaistuksestaan kärsineitä kuritushuonevankeja. — Tukthusfångar, vilka uti centralfängelserna i Helsingfors och Villmanstrand redan utstått största delen av sitt straff. — Les détenus qui dans les prisons centrales à Helsinki et à Lappeenranta ont déjà subi la plus grande partie, de la peine à la quelle ils ont été condamnés.

Mäntyharjun varavankila. — Reservfängelset i Mäntyharju. — Colonie pénitenciaire à la campagne de Mäntyharju. — Vankeusvankeja. — Fängelsefångar. — Condamnés à l'emprisonnement.

Konnunsuon varavankila. — Reservfängelset i Konnunsuo. — Colonie pénitenciaire à la campagne de Konnunsuo. Helsingin ja Lappeenrannan keskusvankiloissa enimmäkseen osan rangaistuksestaan kärsineitä kuritushuonevankeja, vankeus- ja sakkovankeja. — Tukthusfångar, vilka uti centralfängelserna i Helsingfors och Villmanstrand redan utstått största delen av sitt straff, fängelsefångar och bötesförsonare. — Les détenus qui dans les prisons centrales à Helsinki et à Lappeenranta ont déjà subi la plus grande partie de la peine à la quelle ils ont été condamnés, condamnés à l'emprisonnement et condamnés à l'emprisonnement faute de payement d'amendes.

Tuusulan vankisiirtola. — Fångkolonin i Thusby. — Colonie pénitenciaire à la campagne de Tuusula. — Vankeus ja sakkovankeja. — Fängelsefångar och bötesförsonare. — Condamnés à l'emprisonnement et condamnés à l'emprisonnement faute de payement d'amendes.

**Vankeinhoitolaitoksen kertomus
vuodelta 1925.**

**Fängsväsendets berättelse
för år 1925.**

I. Vankien lukumäärä ja henkilökohtaiset suhteet.

Vankiloissa on kertomusvuonna ollut vankeja kaikkiaan:

	Miehiä. Män.	Naisia. Kvinnor.	Yhteensä. Summa.
Vuoden alussa jällellä — Kvarvarande vid årets början	5 983	557	6 540
Kuljetettavina — Under transport	—	1	1
Vuoden kuluessa tulleita — Tillkomna under året	17 293	2 060	19 353
Yhteensä — Summa	23 276	2 618	25 894
Vuoden kuluessa pois päässeitä — Avgångna under året	16 663	1 875	18 538
Kuljetettavina vuoden lopussa — Under transport vid årets slut	13	5	17
Vuoden lopussa jällellä — Kvarvarande vid årets slut	6 600	738	7 339
Yhteensä — Summa	23 276	2 618	25 894

Yllämainitusta 25 894 vankiloissa säilytetystä henkilöstä on 7 830 tämän vuoden kuluessa siirretty vankilasta toiseen; niistä oli 6 997 miehiä ja 833 naisia.

Seuraavasta supistelmaasta näkyy, mistä eri syistä vangit ovat poistetut vankiloista:

I. Fångantalet och fångarnas personliga förhållanden.

I fängelserna har under berättelseåret funnits fångar inalles:

Av förestående 25 894 uti fängelserna förvarade personer hade 7 830, därav 6 997 män och 833 kvinnor, under årets lopp förflyttats mellan de skilda fängelserna.

Nedanstående sammandrag utvisar, att fångarna avgått från fängelserna av följande skäl, nämligen:

	Miehiä. Män.	Naisia. Kvinnor.	Yhteensä. Summa.
Vapaiksi julistettuina tai muuten vapautettuina — Frikända eller annars frigivna	2 158	465	2 623
Ehdollisesti tuomittuina — Villkorligen dömda	204	41	245
Armahduskirjan nojalla — På grund av pardonsplakat	3	—	3
Armahdettuina — Benådade	13	3	16
Ehdonalaisesti vapautettuina — Villkorligen frigivna	421	18	439
Kärsittyään umpeen rangaistusajansa — Efter fullständigt utstånden strafftid	12 891	1 164	14 055
Matkalla tutkittaviksi — Avsända till rannsaking	48	1	49
Sairaalaan lähetettyinä — Avsända till sjukhus	75	13	88
Karanteena — Rymda	15	—	15
Kuolleina itsensä surmaamalla — Döda genom självmord	5	—	5
Kuolleina muista syistä — Döda av annan orsak	26	4	30
Ulkomaiden virastoille jätettyinä — Överlämnade till utrikes myndigh.	41	2	43
Maamme virastoille jätettyinä — Överlämnade till myndigh. inom land.	763	164	927
Jätettyinä kasvatustiloihin alaikäisiä lainrikkojia varten — Överlämnade till uppfostringsanstalt för minderåriga lagöverträdare	—	—	—
Yhteensä — Summa	16 663	1 875	18 538

Vuoden lopussa jällellä olevista vangeista oli: — Av de vid årets slut kvarvarande fångarna voro:

Rikoksista vangittuja — Häktade för brott	522	39	561
Kuritusuonerangaistusta kärsiviä — Fångar, som undergingo tukthustraff	3 001	221	3 222
Vankeusrangaistusta kärsiviä — Fångar, som undergingo fängelsestraff	1 100	130	1 230
Vankeuteen sakkoja tahi uhkasakkoja sovittamaan pantuja — Insatta att avtjäna ädömda böter eller försuttna viten	1 925	99	2 024
Intolaisuudesta tahi kuljeskelemisestä vangittuja — Häktade för lösdriveri eller kringstrykande	23	10	33
Yleiseen työhön tuomittuja — Fångar, som hållits till allmänt arbete	26	239	265
Kuljetusvankeja — Transportfångar	3	—	3
Yhteensä — Summa	6 600	738	7 338

Vankien ja vankeuspäivien koko lukumäärä vuodessa, vankien päivittäinen keskimäärä sekä suurin ja pienin määrä eri vankiloissa säilytettyjä samanaikaisia vankeja on ollut seuraava:

Hela antalet fångar och fängelsedagar under året, medeltalet fångar om dagen samt högsta och lägsta fångantalet vid de olika fängelserna har varit följande:

	Vankien päivittäisen keskimäärän antalet fängelsedagar.	Vankien päivittäisen keskimäärän antalet fängelsedagar om dagen.	Suurin määrä samanaikaisia vankeja. Högsta antalet samtida fångar.		Pienin määrä samanaikaisia vankeja. Lägsta antalet samtida fångar.		Vankien koko lukumäärä. Hela fångantalet.
			Määrä. Antalet.	Päivä. Dag.	Määrä. Antalet.	Päivä. Dag.	
Keskusvankilat. — Centralfängelserna.							
Helsingin keskusvankila — Centralfängelset i Helsingfors	288 736	791	843	3/12	729	25/2	1 327
Turun » » i Åbo	301 578	826	883	25/12	803	5/2	1 217
Vankimielisairaala — Sinnessjukhuset för fångar	24 476	67	71		63		105
Hämeenlinnan keskusvank. — Centralfång. i Tavastehus	140 879	386	461	26/12	318	16/1	854
Lappeenrannan » » i Villmanstrand	154 406	423	607	6/2	313	29/5	1 329
Yhteensä — Summa	910 075	2 493					
Läänin ja kihlakunnanvankilat. Läns- och häradsfängelserna.							
Helsingin lääninvankila — Länsfängelset i Helsingfors..	151 428	415	574	21/2	285	7/7	6 772
Turun » » i Åbo	125 115	343	448	17/2	245	3/9	2 588
Hämeenlinnan » » i Tavastehus..	80 548	220	280	27/3	156	4/6	2 076
Viipurin » » i Viborg	166 753	457	563	31/12	357	20/7	4 896
Mikkelin » » i St Michel...	48 936	134	189	4/12	81	25/7	815
Kuopion » » i Kuopio	68 234	187	283	30/1	121	21/8	1 447
Vaasan » » i Vasa	89 861	246	331	14/11	171	10/7	1 990
Oulun » » i Uleåborg....	55 087	151	229	13/12	106	14/8	1 196
Kastelholman kihlakunnanv. — Häradsfång. i Kastelholm	324	1	—	—	—	—	11
Kajaanin » » i Kajana ..	3 999	11	—	—	—	—	190
Kittilän » » i Kittilä ...	601	2	—	—	—	—	15
Yhteensä — Summa	790 886	2 167					
Pakkotyölaitokset, varavankilat ja vankisiirtolat. — Tvångsarbetsinrättningarna, reservfängelserna och fångkolonierna.							
Tammisaaren pakkotyölait. — Tvångsarbetsinr. i Ekenäs	328 342	900	1 113	31/12	725	8/8	2 933
Ilmajoen varavankila — Reservfängelset i Ilmola	89 444	245	260	5/12	182	25/8	1 184
Sukevan » » i Sukeva	76 348	209	220	27/1	185	15/11	413
Mäntyharjun » » i Mäntyharju.	51 649	141	179	26/12	114	10/7	441
Konnunsuon » » i Konnunsuo.	121 211	332	409	28/11	188	5/8	945
Tuusulan vankisiirtola — Fångkolonin i Thusby	42 304	116	152	21/8	78	10/7	1 084
Yhteensä — Summa	709 298	1 943					
Kaikkiaan — Inalles	2 410 259	6 603	7 411	26/12	5 957	25/7	

¹⁾ Viikkoraporteista. — Från veckoraporterna.

Vankeuspäivien lukumäärä jakautui niissä vankiloissa, joissa oli erilaisia vankeja seuraavasti:

Huru antalet fångdagar fördelar sig uti de fångelser, i vilka förvarats skilda slag av fångar framgår av följande tabell:

	Tuokiovankeja. Rannasknings- fångar.	Kurinsuone- vankeja. Tuokiofångar.	Vankusvankeja. Fångelsfångar.	Sakosovittajia. Pötesörsonare.	Irrolainuudesta van- gittuja — Häikänte för lösdrivveri.	Arbetsfångar.	Työvankeja. Transportfångar.	Kuljetusvankeja. Transportfångar.	Yhteensä. Summa.
Hämeenlinnan keskusvankila — Centralfängelset i Tavastehus	—	74 311	—	—	—	66 568	—	—	140 879
Lappeenrannan keskusvankila — Centralfängelset i Villmanstrand	—	126 826	5 989	—	—	—	65	—	154 406
Helsingin lääninvankila — Länsfängelset i Helsingfors.	20 435	497	8 541	101 963	10 658	4 253	5 081	—	151 428
Turun » » i Åbo	28 153	628	37 080	56 176	2 178	754	146	—	125 115
Hämeenlinnan » » i Tavastehus.	17 490	254	18 841	36 917	3 409	3 400	237	—	80 548
Viipurin » » i Viborg ...	58 239	572	29 702	73 147	4 410	356	327	—	166 753
Mikkelin » » i S:t Michel...	8 022	78	23 114	17 334	307	3	80	—	48 938
Kuopion » » i Kuopio ...	12 338	203	24 531	28 492	1 932	105	633	—	68 234
Vaasan » » i Vasa	16 743	304	24 427	46 524	1 662	94	107	—	89 861
Oulun » » i Uleåborg...	10 632	155	13 625	29 056	948	280	391	—	55 087
Tammisaaren pakkotyöl. — Tvångsarbetsinr. i Ekenäs.	—	175 875	46 308	106 159	—	—	—	—	328 342
Ilmajoen varavankila — Reservfängelset i Ilmola	—	5 843	81 978	1 623	—	—	—	—	89 444
Mäntyharjun » » i Mäntyharju	—	—	51 649	—	—	—	—	—	51 649
Konnunsuon » » i Konnunsuo.	—	79 229	15 503	23 447	—	3 026	6	—	121 211
Tuusulan vankisirtola — Fångkolonin i Thusby	—	—	998	41 306	—	—	—	—	42 304
Yhteensä — Summa	172 052	464 775	382 286	583 670	25 504	78 904	7 008	1 714 199	

Viimeisenä viitenä vuonna on vankien ja vankeuspäivien koko lukumäärä, vankien päivittäinen keskimäärä sekä maamme väkiluvun ja mainittujen lukumäärien suhde ollut seuraava:

Under de senaste fem åren har antalet fångar, fångelsedagar, medeltalet fångar om dagen ävensom förhållandet mellan folkmängden och sagda antal varit följande:

	Vuoden kuluessa tulleiden lukumäärä. Antalet tillkomna fångar.	Vankien koko lukumäärä. Sammanlagda antalet fångar.	Vankeuspäivien koko lukumäärä. Antalet fångdagar.	Vankien päivittäinen keskimäärä. Medeltalet fångar om dagen.	Maamme väkiluku edellisen vuoden joulukuun 31 p:nä. Landets folkmängd den 31 december föregående år.	Väkiluvun ja vankien päivittäisen keskimäärän suhde. Förhållandet mellan folkmängden och medeltalet fångar om dagen.	Väkiluvun ja vankien koko lukumäärän suhde. Förhållandet mellan folkmängden och nykomna fångars antal.	Väkiluvun ja vankien koko lukumäärän suhde. Förhållandet mellan folkmängden och nykomna fångars antal.
1921	10 307	17 484	2 388 301	6 543	3 367 542	515: 1	327: 1	193: 1
1922	11 701	17 968	2 130 741	5 837	3 402 593	583: 1	291: 1	189: 1
1923	12 232	18 048	2 024 878	5 548	3 435 249	619: 1	281: 1	190: 1
1924	14 851	20 871	2 145 407	5 861	3 469 402	592: 1	234: 1	166: 1
1925	19 353	25 894	2 410 259	6 603	3 495 186	529: 1	181: 1	135: 1

Vankeuslaitoksiin v. 1925 tulleet vapausrangaistusvangit sekä sakonsovittajat ja työvangit, ryhmitettyinä rikoksen laadun ja iän mukaan.

Till fängelseinrättningarna år 1925 intagna frihetsstraffångar, bötesförsonare och arbetsfångar, grupperade enligt straffets art och ålder.

Rikoksen laatu. Brott.	Vankien koko luku. Fångarnas hela antal.		Ikä - Ålder.										
			15-18 v. år.		18-21 v. år.		21-30 v. år.		31-60 v. år.		60 v. ja vanhempia. 60 år och äldre.		
			M. M.	N. K.	M. M.	N. K.	M. M.	N. K.	M. M.	N. K.	M. M.	N. K.	
R. L. 10. Uskontorikokset — Reli- gionsbrott	1	—	—	—	—	—	—	—	—	1	—	—	—
S. L. » 11. Valtiopetos—Högförräderi	137	16	—	—	15	—	69	4	51	12	2	—	—
» 12. Maanpetos — Landsför- räderi	1	—	—	—	—	—	1	—	—	—	—	—	—
» 17. Väara vala — Mened	16	8	—	—	2	1	4	5	10	2	—	—	—
» 19, 20. Aviorikokset, salavuoteus y. m. — Äkten- skapsbrott, lägersmål m. m.	34	12	2	2	4	1	10	3	15	6	3	—	—
» 21. Murha ja sen yrittys — Mord och försök därtill	32	4	1	—	1	—	24	3	6	1	—	—	—
» » Tahallinen tappo — Vilja- dråp	77	2	5	—	12	—	48	1	12	1	—	—	—
» » Pahoinpitely ja tappelu — Misshandel o. slagsmål	633	4	41	—	91	—	396	1	103	3	2	—	—
» 22. Lapsenmurha y. m. — Bar- namord m. m.	—	40	—	—	—	5	—	24	—	11	—	—	—
» » Sikiön ulosajaminen — Fosterfördrivning	3	17	—	1	—	1	1	10	2	5	—	—	—
» 28. 1 kertainen varkaus — En- kel stöld 1:sta resan ..	381	77	64	16	90	19	168	27	58	14	1	1	—
» » 2 kertainen varkaus — En- kel stöld 2:dra resan ..	116	24	2	—	28	5	62	17	24	2	—	—	—
» » Useampikertainen ja tör- keä varkaus — Flere resors och grov stöld ..	639	54	134	—	88	14	302	22	114	18	1	—	—
» » Murto — Inbrott	40	—	12	—	7	—	18	—	3	—	—	—	—
» 29. Kavallus — Försvinnning ..	46	3	—	—	1	—	25	1	19	2	1	—	—
» 31. Ryöstö ja kiristäminen — Rån och utpressning ..	45	1	7	—	7	—	22	1	9	—	—	—	—
» 34. Yleistä vaaraa tuottavat rikokset — Brott, vilka innebära allmän fara ..	32	2	1	—	3	—	16	—	12	2	—	—	—
» 36. Petos ja väarennys — Be- drägeri och förluskning	129	13	1	1	7	2	63	6	57	4	1	—	—
» 37. Raharikokset — Myntbrott	12	—	—	—	3	—	5	—	4	—	—	—	—
Muut rikokset — Andra brott	12 373	1 196	223	20 1 741	113 5 527	510 4 646	521 236	32	—	—	—	—	—
Yhteensä — Summa	14 747	1 473	493	40 2 100	161 6 761	635 5 146	604 247	33	—	—	—	—	—

	Av dessa voro:		Yhteensä. Summa.
	Miehiä. Män.	Naisia. Kvinnor.	
Vuoden alussa jällellä — Kvarvarande vid årets början	518	42	560
Kuljetettavina — Under transport	—	—	—
Vuoden kuluessa tulleita — Tillkomna under året	3 258	351	3 609
Yhteensä — Summa	3 776	393	4 169
Vuoden kuluessa pois päässeitä — Avgångna under året	3 212	353	3 565
Kuljetettavina vuoden lopussa — Under transport vid årets slut.	—	—	—
Vuoden lopussa jällellä — Kvarvarande vid årets slut	564	40	604
Yhteensä — Summa	3 776	393	4 169

Allaoleva taulu osoittaa vuoden kuluessa tulleiden tutkintovankien lukumäärän viimeksi kuluneena viitenä vuonna: Nedanstående tabell utvisar antalet under året nykomna rannsaktionsfångar för de senaste fem åren:

	1921		1922		1923		1924		1925	
	M. M.	N. K.	M. M.	N. K.	M. M.	N. K.	M. M.	N. K.	M. M.	N. K.
Vuoden kuluessa tulleiden tutkintovankien lukumäärä — Antalet nykomna rannsaktionsfångar	3 320	459	2 670	315	2 644	306	2 686	269	3 258	351

Tutkintovankeudesta vuonna 1925 poistetut vangit, ryhmitettyinä
Från rannsaktionshäkte år 1925 avförda fångar, grup-

	Syyteasioiden lukumäärä										
	Tutkintovankeusajan pituus päivissä.										
	1-9.			10-29.				30-59.			
	Raastuvanoikeus. Rådshuvitt.	Kihlakunnan- oikeus. Häradstätt.	Hovioikeus. Hovrätt.	Korkein oikeus. Högsta domstolen.	Raastuvanoikeus. Rådshuvitt.	Kihlakunnan- oikeus. Häradstätt.	Hovioikeus. Hovrätt.	Korkein oikeus. Högsta domstolen.	Raastuvanoikeus. Rådshuvitt.	Kihlakunnan- oikeus. Häradstätt.	Hovioikeus. Hovrätt.
Rikos, jota syyte koskee. Brott, för vilket åtal skett.											
R.L. S.L.											
10. Uskontorikokset — Religionsbrott	—	—	—	—	—	—	—	—	—	—	—
» 11. Valtiopetos — Högförräderi	—	—	1	23	—	—	1) 10	—	—	—	14
» 12. Maanpetos — Landsförräderi	—	—	—	—	—	—	—	—	—	—	—
» 17. Väärä vala — Mened	3	1	—	—	2	3	2	4	2	—	6
» 19, 20. Aviorikokset, salavuoteus y. m. — Åktenskapsbrott, lägersmål m. m.	—	—	1	—	—	3	1	—	5	7	—
» 21. Murha ja sen yritys — Mord och försök därtill	3	1	—	—	5	2	—	4) 5	3	5) 22	1
» » Tahallinen tappo — Viljadråp	1	4	1	—	3	18	2	—	2	22	58
» » Pahoinpitely ja tappelu — Misshandel och slagsmål	10) 14	31	5	7	11) 20	64	10	—	12) 14	105	13) 176
» 22. Lapsenmurha y. m. — Barnamord m. m.	2	5	—	—	—	15	1	—	1	4	24
» » Sikiön ulosajaminen — Fosterför- drivning	—	1	—	—	—	4	—	—	2	3	3
» 28. 1 kertainen varkaus — Enkel stöld 1:sta resan	16) 71	47	—	1	17) 142	161	—	—	18) 40	83	19) 5
» » 2 kertainen varkaus — Enkel stöld 2:dra resan	40	17	—	—	37	47	1	—	12	28	23) 9
» » Useampikertainen ja törkeä varkaus — Flere resors och grov stöld	24) 59	51	1	—	25) 157	83	26) 10	1	27) 55	112	28) 137
» » Murto — Inbrott	2	1	—	—	17	5	—	—	2	3	4
» 29. Kavallus — Försnillning	32) 7	3	—	—	33) 7	6	—	—	34) 4	4	3
» 31. Ryöstö ja kiristäminen — Rån och utpressning	9	2	—	—	38) 9	8	2	—	6	6	33
» 34. Yleistä varaa tuottavat rikokset — Brott, vilka innebära allmän fara ..	1	2	—	—	2	—	1	—	—	4	8
» 36. Petos ja väärennys — Bedrägeri och förfalskning	40) 11	13	—	1	41) 27	18	3	—	42) 19	6	43) 6
» 37. Raharikokset — Myntbrott	1	1	—	—	1	1	—	—	—	—	3
Muut rikokset — Andra brott	46) 120	54	—	1	47) 79	52	48) 9	—	49) 42	49	50) 29
Yhteensä — Summa	344	234	9	33	502	493	55	1	208	439	547
Kaikkiaan — Inalles	620		1 051				1 198				

Vastatulleiden tutkintovankien lukumäärä, jotka tämän kertomusvuoden eri kuukausina ovat otetut *lääninvankiloihin*.

Antalet nykomna rannsakningsfångar, som under berättelseårets skilda månader intagits i *länsfängelserna*, framgår av följande sammanställning:

Kuukausi. Månad.	Kaikkiaan. Inalles.		
	Miehiä. Män.	Naisia. Kvinnor.	Yhteensä. Summa.
Tammikuu — Januari	262	36	298
Helmikuu — Februari	263	22	285
Maaliskuu — Mars	222	26	248
Huhtikuu — April	208	27	235
Toukokuu — Maj	215	34	249
Kesäkuu — Juni	222	22	244
Heinäkuu — Juli	226	31	257
Elokuu — Augusti	242	28	270
Syyskuu — September	272	25	297
Lokakuu — Oktober	313	29	342
Marraskuu — November	320	29	349
Joulukuu — December	295	26	321
Yhteensä — Summa	3060	335	3395

rikoksen laadun ja tutkintovankeusajan pituuden mukaan.
perade enligt brottets art och rannsakingstidens längd.

— Antalet åtal.														Tuomittujen vankien lukumäärä. Antalet dömda fångar.										
— Rannsakningsfängelsetidens längd i dagar.																								
60—89.		90—119.			120—179.			180—269.			270—364.			350 tai enemmän — 350 eller mera										
Raastuvanoikeus. Rädsbuvrätt.	Kihlakunnan- Häradstätt. Hovrätt.	Korkein oikeus. Hösta domstolen. Hovrätt.	Raastuvanoikeus. Rädsbuvrätt. Hovrätt.	Kihlakunnan- Häradstätt. Hovrätt.	Korkein oikeus. Hösta domstolen. Hovrätt.	Raastuvanoikeus. Rädsbuvrätt. Hovrätt.	Kihlakunnan- Häradstätt. Hovrätt.	Korkein oikeus. Hösta domstolen. Hovrätt.	Raastuvanoikeus. Rädsbuvrätt. Hovrätt.	Kihlakunnan- Häradstätt. Hovrätt.	Raastuvanoikeus. Rädsbuvrätt. Hovrätt.	Kihlakunnan- Häradstätt. Hovrätt.	Korkein oikeus. Hösta domstolen. Hovrätt.											
—	—	—	—	—	—	—	—	—	—	—	—	—	—	—	—									
—	15	1	—	—	—	—	—	—	—	—	—	—	—	—	115									
—	—	7	—	3	2	—	—	—	—	—	—	—	—	—	21									
—	—	—	—	—	—	—	—	—	—	—	—	—	—	—	14									
—	1	1	—	—	—	—	—	—	—	—	—	—	—	—	46									
6) 2	8	7) 12	2	1	9	1	7	—	1	—	—	—	—	3	46									
3	8	8) 17	—	—	5	4	3	—	3	1	9	—	—	—	92									
—	6	47	34	4	1	18	19	11	1	13	12	14	—	—	377									
—	—	3	5	—	1	—	—	—	—	1	—	—	—	—	38									
—	1	1	—	—	—	—	—	—	1	—	—	—	—	—	13									
—	9	20	2	—	1	5	—	—	—	5	—	—	—	—	579									
—	1	5	7	2	—	1	1	—	—	—	—	—	—	—	186									
29) 18	24	43	1	30) 3	12	9	5	1	5	3	3	1	3	2	594									
—	—	2	—	—	—	—	—	—	—	—	—	—	—	—	31									
—	2	35) 6	—	—	1	1	—	1	1	1	3	—	—	—	36									
—	2	6	9	—	1	3	2	1	—	—	—	—	—	—	55									
—	—	3	1	—	—	5	—	—	—	—	—	—	—	—	20									
—	5	3	44) 13	1	1	2	3	5	45) 1	3	1	1	—	—	115									
—	—	—	—	—	—	—	—	—	—	—	—	—	—	—	6									
8	15	51) 14	—	52) 6	2	5	4	1	5	2	10	2	1	—	417									
54	148	189	11	15	66	52	39	6	38	56	58	4	12	14	11	1	4	2	11	4	3	1	—	2 755
402		172			158			41			18			8			—							

Jatko seuraavalla sivulla. — Fortsättning på följande sida.

Tutkintovankeudesta vuonna 1925 poistetut vangit, ryhmitettyinä
Från rannsakningshäkte år 1925 avförda fångar grup-

Rikos, jota syyte koskee. Brott, för vilket åtal skett.	Syyteasioiden								
	Tutkintovankeusajan pituus päivissä.								
	1-9.			10-29.			30-59.		
	Raastuvanoikeus. Rådshuvudtt.	Kihlakunnanoikeus. Häradshövdt.	Hovioikeus. Hovrätt.	Korkein oikeus. Högsta domstolen.	Raastuvanoikeus. Rådshuvudtt.	Kihlakunnanoikeus. Häradshövdt.	Hovioikeus. Hovrätt.	Korkein oikeus. Högsta domstolen.	Raastuvanoikeus. Rådshuvudtt.
R.L. 10. Uskontorikokset — Religionsbrott	—	—	—	—	—	—	—	—	—
S.L. » 11. Valtiopetos — Högförräderi	—	1	1	2) 1	—	3) 7	—	—	8
» 12. Maanpetos — Landsförräderi	—	—	—	—	—	—	—	—	—
» 17. Väärä vala — Mened	—	1	—	—	5	1	—	3	1
» 19, 20. Aviorikokset, salavuoteus y. m. Äktenskapsbrott, lägersmål m. m.	—	—	—	—	1	—	—	—	1
» 21. Murha ja sen yritykset — Mord och försök därtill	—	3	—	—	11	1	—	1	17
» » Tahallinen tappo — Viljadråp	—	3	—	—	7	1	—	—	12
» » Pahoinpitely ja tappelu — Miss-handel och slagsmål	—	8	—	14) 5	54	2	—	15) 4	41
» 21. Lapsenmurha y. m. — Barnamord m. m.	—	1	—	—	5	—	—	—	2
» » Sikiön ulosajaminen — Fosterfördrivning	—	—	—	—	1	1	—	—	—
» 28. 1 kertainen varkaus — Enkel stöld 1:sta resan	20) 8	6	—	21) 10	36	—	—	22) 7	34
» » 2 kertainen varkaus — Enkel stöld 2:dra resan	3	—	—	2	5	—	—	—	6
» » Useampikertainen ja törkeä varkaus — Flere resors och grov stöld	1	1	—	—	2	4	1	—	31) 5
» » Murto — Inbrott	2	—	—	—	2	3	—	—	3
» 29. Kavallus — Försnillning	—	1	—	—	36) 4	1	—	—	37) 2
» 31. Ryöstö ja kiristäminen — Rån och utpressning	—	—	—	—	3	9	—	—	1
» 34. Yleistä vaara tuottavat rikokset — Brott, vilka innebära allmän fara	—	—	—	—	—	6	—	—	—
» 36. Petos ja väärennys — Bedrägeri och förfalskning	8	3	—	—	8	7	1	—	2
» 37. Raharikokset — Myntbrott	—	—	—	—	—	1	—	—	—
Muut rikokset — Andra brott	8	13	—	53) 21	39	3	—	6	26
Yhteensä — Summa	30	41	1	—	59	195	17	—	28
Kaikkiaan — Inalles		72				271			256

Sotaoikeudessa tuomittuja: — Dömda av krigsrätt: 2) 1 4) 1 6) 1 9) 1 10) 2 11) 2 12) 1 14) 1 15) 1 16) 6 17) 4 18) 4
Ylisotaoikeudessa toimittuja: — Dömda av överkrigsdomstolen: 1) 8 3) 1 5) 1 7) 1 8) 1 13) 1 19) 2 23) 1 26) 2

B. Rangaistusvankeja.

1. Kuritushuonerangaistusta kärsineitä vankeja.

Kuritushuonevankeja oli:

Vuoden 1925 alussa jällellä — Vid 1925 årets början kvarvarande

Vuoden kuluessa tulleita — Tillkomna under året

B. Straffångar.

1. Fångar, som undergått tukthusstraff.

Av tukthusfångar voro:

Miehiä. Naisia. Yhteensä.
Män. Kvinnor. Summa.

	2 808	172	2 980
	1 601	133	1 734
Yhteensä — Summa	4 409	305	4 714

	Miehiä. — Män.				
	1921	1922	1923	1924	1925
Vuoden alussa järeillä olevia — Kvarvarande vid årets början	4 492	3 730	3 133	2 941	2 808
Vuoden kuluessa tulleita — Tillkomna under året ..	1 612	1 345	1 290	1 284	1 601
Yhteensä — Summa	6 104	5 075	4 423	4 225	4 409
Vankien päivittäinen keskimäärä — Medeltalet fångar per dag	4 111	3 412	3 011	2 898	2 687
	Naisia. — Kvinnor.				
Vuoden alussa järeillä olevia — Kvarvarande vid årets början	317	264	243	194	172
Vuoden kuluessa tulleita — Tillkomna under året	141	124	101	81	133
Yhteensä — Summa	458	388	344	275	305
Vankien päivittäinen keskimäärä — Medeltalet fångar per dag	288	256	207	175	386

Vuoden 1925 kuluessa rangaistuslaitoksissa säilytettyjen kuritushuonevankien lukumäärä suhtautuu maamme väkilukuun joulukuun 31 päivänä 1924, 3 495 186 henkeen, kuin 1 : 641, saman vuoden lopussa järeillä olevien luku kuin 1 : 1085 sekä kuritushuonevankien päivittäinen keskimäärä kuin 1 : 1 137.

Seuraavasta taulukosta ilmenee, mistä rikoksista viiden viime vuoden aikana vankiloihin tulleet kuritushuonevangit ovat tuomitut:

Antalet tukthusfångar, som under loppet av år 1925 förvarats i fängelserna, förhåller sig till landets folkmängd den 31 december 1924, 3 495 186 individer, såsom 1 : 641; antalet, som vid utgången av år 1925 i fängelserna kvarvar, förhöll sig till folkmängden såsom 1 : 1 085 och förhållandet mellan medeltalet tukthusfångar om dagen samt folkmängden såsom 1 : 1 137.

Av följande tabell framgår, för vilka brott de under de fem senaste åren i fängelserna intagna tukthusfångarna blivit dömda:

	1921.		1922.		1923.		1924.		1925.	
	M. M.	N. K.	M. M.	N. K.	M. M.	N. K.	M. M.	N. K.	M. M.	N. K.
Uskontorikokset — Religionsbrott	—	—	—	—	—	—	—	—	—	—
Valtio- ja maanpetos — Hög- och landsförräderi ...	316	10	149	12	142	6	137	10	137	16
Rikokset julkista viranomaista ja yleistä järjestystä vastaan — Brott mot offentlig myndighet och allmän ordning	10	—	11	1	10	2	17	—	16	—
Väärä vala — Mened	6	3	12	6	15	2	10	—	10	—
Rikokset sukuoikeuksia vastaan — Brott mot familjerättigheter	—	—	—	—	—	—	—	—	—	3
Aviorikokset — Äktenskapsbrott	1	—	1	—	—	—	1	—	—	—
Salavnoteus ja muu haureus — Lägersmål och annan otukt	8	5	3	5	4	2	8	2	12	1
Murha, tappo ja muu pahoinpitely — Mord, dråp och annan misshandel	226	8	253	7	289	14	317	4	386	6
Lapsenmurha, sikiön ulosajaminen — Barnamord, fosterfördrivning	—	34	—	24	1	20	—	25	2	24
Rikokset toisen vapautta vastaan — Brott mot annans frihet	16	—	11	—	11	—	18	—	16	—
Väärä tahi todistamaton ilmianto — Falsk eller ostrykt angivelse	—	—	1	—	—	—	—	—	—	—
Varkaus ja näpistäminen — Stöld och snatteri	734	68	687	60	595	44	543	36	727	71
Kavallus — Försnillning	35	3	11	1	8	1	3	—	1	—
Ryöstö ja kiristäminen — Rån och utpressning	58	1	34	1	37	1	49	—	44	1

	1921.		1922.		1923.		1924.		1925.	
	M.	N.	M.	N.	M.	N.	M.	N.	M.	N.
	M.	K.	M.	K.	M.	K.	M.	K.	M.	K.
Varastetun tavaran kätkeminen ynnä muu luvaton ryhtyminen rikoksen kautta saatuun tavarahan — Döljande av tjuvgods, så ock annan olovlig befatning med gods, som åtkommit genom brott	15	2	10	1	2	—	6	1	5	—
Yleistä vaaraa tuottavat rikokset — Brott, vilka innebära allmän fara	8	2	6	3	8	3	6	—	20	2
Petos ja väärennys sekä tulipalon syöttäminen petoll. tarkoituksessa — Bedrägeri och förfälskning samt brandanstiftan i svikligt syfte	66	5	45	2	37	4	57	1	72	8
Raharikokset — Myntbrott	9	—	11	1	11	—	4	—	6	—
Konkurssirikokset — Bankruttbrott	7	—	—	—	3	—	3	—	7	—
Virkamiesten virkarikokset — Tjänstemans brott i tjänsten	—	—	11	—	4	1	8	—	19	—
Valtion turvallisuutta ja yl. järjestystä koskevien määräysten rikkominen — Brott emot föreskrift till statens säkerhet eller allmän ordning	—	—	1	—	6	—	—	1	—	—
Rikokset merilakia vastaan — Brott mot sjölagen ..	—	—	—	—	—	—	8	—	—	—
Rikokset sotaväen rikoslakia vastaan — Brott mot strafflagen för krigsmakten	24	—	40	—	53	—	38	—	62	—
Rikokset paloviina- ja väkijuoma-asetuksia vastaan — Brott mot rusdrycksförelöningarna	—	—	—	—	—	—	—	—	—	—
Rikokset elintarvelakia vastaan — Brott mot livsmedelslagen	—	—	—	—	—	—	—	—	—	—
Yhteensä — Summa	1 539	141	1 297	124	1 236	100	1 233	80	1 542	132

Vastatulleiden, varkausrikoksista tuomittujen mies- ja naispuolisten kuritushuonevankien lukumäärä viimeisenä kymmenenä vuonna näkyy allaolevasta vertailusta:

Nedanstående tabell utvisar antalet nykomna manliga och kvinnliga tukthusfångar, som gjort sig skyldiga till stöldsbrott under de senaste tio åren.

	1916.		1917.		1918.		1919.		1920.		1921.		1922.		1923.		1924.		1925.	
	M.	N.	M.	N.	M.	N.	M.	N.	M.	N.	M.	N.	M.	N.	M.	N.	M.	N.	M.	N.
	M.	K.	M.	K.	M.	K.	M.	K.	M.	K.	M.	K.	M.	K.	M.	K.	M.	K.	M.	K.
Vastatulleiden, varkausrikoksista kuritushuonerangaistukseen tuomittujen lukumäärä — Antalet nykomna för stöldsbrott till tukthusstraff dömda fångar	686	41	1 431	67	1 256	110	1 266	171	777	77	734	68	687	60	595	44	543	36	727	71

Seuraavalla sivulla oleva taulukko sisältää tietoja kuritushuonerangaistusajkojen pituudesta, joiksi vankiloihin viiden viime vuoden aikana tulleet vangit olivat tuomitut:

Den på följande sida intagna tabellen innehåller uppgift om längden av de tukthusstraff, som under de fem senaste åren ådömts de infångelserna intagna fångarna:

	1921.		1922.		1923.		1924.		1925.	
	M.	N.	M.	N.	M.	N.	M.	N.	M.	N.
	M.	K.	M.	K.	M.	K.	M.	K.	M.	K.
Kuritusuoneeseen elinajaksi — Tukthusstraff för livstiden	64	1	47	2	24	4	28	2	21	3
Kuritusuoneeseen 20 vuodeksi — Tukthusstraff för 20 år	—	—	—	—	—	—	—	—	—	—
» 19 » » » 19 »	—	—	—	—	—	—	—	—	—	—
» 18 » » » 18 »	—	—	—	—	—	—	—	—	—	—
» 15 » » » 15 »	4	—	3	—	1	—	1	—	1	—
» 14 » » » 14 »	5	—	1	—	—	—	—	—	—	—
» 13 » » » 13 »	4	—	3	—	4	—	1	—	1	—
» 12 » » » 12 »	23	—	15	—	15	—	3	—	7	—
Kuritusuon. 8—12 vuod. — Tukthusstr. från 8 och mindre än 12 år	54	2	36	1	33	4	35	—	51	1
» 6—8 » » » 6 » » » 8 »	81	1	63	3	53	1	54	—	51	—
» 5—6 » » » 5 » » » 6 »	62	—	56	2	35	2	69	3	59	3
» 4—5 » » » 4 » » » 5 »	139	7	71	4	61	6	83	5	85	2
» 3—4 » » » 3 » » » 4 »	183	11	137	12	144	11	131	6	120	8
» 2—3 » » » 2 » » » 3 »	242	18	237	17	204	13	196	22	243	23
» 1—2 » » » 1 » » » 2 »	365	46	330	41	328	30	330	28	451	55
Kuritusuoneeseen 6 kuuk.—1 vuodeksi — Tukthusstraff från 6 månader mindre än 1 år	313	55	298	42	334	29	302	14	452	37
Kuritusuoneeseen vähemmäksi kuin 6 kuuk. — Tukthusstraff under 6 mån	—	—	—	—	—	—	—	—	—	—
Yhteensä — Summa	1 539	141	1 297	124	1 236	100	1 233	80	1 542	132

Vastatulleiden, elinkautiseen kuritusuone-
rangaistukseen tuomittujen, vankien lukumäärä
oli tänä kertomusvuonna 21 miestä ja 3 naista,
v. 1924 se oli 28 miestä ja 2 naista sekä v. 1923
24 miestä ja 4 naista.

Seuraavasta taulukosta käy selville, mitkä
viiden viime vuoden aikana vankiloihin tulleiden
kuritusuoneevankien ikäsuhteet olivat:

Antalet nykomna tukthusfångar, dömda att
insättas för livstiden, var 21 män och 3 kvinnor
mot 28 män och 2 kvinnor året förut samt 24
män och 4 kvinnor år 1923.

Av följande tabell framgår förhållandet i av-
seende å de under de fem senaste åren i fän-
gelserna intagna tukthusfångarnas ålder:

	1921.		1922.		1923.		1924.		1925.	
	M.	M.	M.	N.	M.	N.	M.	N.	M.	N.
	M.	K.	M.	K.	M.	K.	M.	K.	M.	K.
15 vuotisia — 15 år	—	—	2	—	—	—	2	—	7	—
16 » 16 »	8	—	7	—	4	—	8	—	8	—
17 » 17 »	22	1	18	1	9	—	33	—	39	—
18 » 18 »	79	1	42	2	31	1	68	—	89	5
19 » 19 »	102	4	74	5	68	1	87	1	110	3
20 » 20 »	131	8	82	6	84	5	73	5	97	9
21 » 21 »	124	15	130	6	106	9	39	4	80	7
22 » 22 »	117	12	98	9	105	6	66	4	100	7
23 » 23 »	98	10	87	8	92	4	87	3	113	8
24 » 24 »	96	6	95	10	86	7	94	2	112	8
25 » 25 »	90	9	89	6	95	9	57	2	98	5
26—30 vuotisia — 26—30 år	298	28	248	19	240	18	285	25	326	31
31—35 » 31—35 »	194	13	148	13	128	12	137	10	144	24
36—40 » 36—40 »	66	14	74	16	84	10	87	7	91	10
41—50 » 41—50 »	75	16	69	13	71	10	76	12	92	12
51—60 » 51—60 »	29	4	24	7	24	6	28	3	27	3
61—70 » 61—70 »	9	—	10	2	7	2	6	1	9	—
Yli 71 vuoden — 71 år och äldre	1	—	—	1	2	—	—	1	—	—
Yhteensä — Summa	1 539	141	1 297	124	1 236	100	1 233	80	1 542	132

Vastatulleiden, 18 vuotta nuorempien mies- ja naispuolisten kuritushuonevankien lukumäärä kymmenvuotiskautena 1916—1925 näkyy allaolevasta taulukosta:

Nedanstående tabell utvisar antalet nykomna under 18 år varande manliga och kvinnliga tukthusfångar, vilka inkommit under tioårsperioden 1916—1925.

	1916.		1917.		1918.		1919.		1920.		1921.		1922.		1923.		1924.		1925.	
	M.	N.	M.	N.	M.	N.	M.	N.	M.	N.	M.	N.	M.	N.	M.	N.	M.	N.	M.	N.
	M.	K.	M.	K.	M.	K.	M.	K.	M.	K.	M.	K.	M.	K.	M.	K.	M.	K.	M.	K.
Vastatulleiden 18 v. nuorempien kuritushuonevankien lukumäärä — Under året nykomna tukthusfångar under 18 år..	35	—	55	3	57	4	99	4	20	1	30	1	27	1	13	—	43	—	54	—

Kuritushuonevankien lukumäärä vuonna 1925 oli läänin väkilukuun joulukuun 31 p:nä 1924 seuraavassa suhteessa:

Förhållandet emellan antalet tukthusfångar från de skilda länen under år 1925 samt länens folkmängd den 31 december 1924 var följande:

	Kuritushuonevankien lukumäärä.			Väkiluku.			Yhtä kuritushuonevankia vastasi siis:		
	Antalet tukthusfångar.			Folkmängd.			En tukthusfånge förefanns således på:		
	M.	N.	Y:sä.	M.	N.	Y:sä.	M.	N.	Y:sä.
	M.	K.	S:a.	M.	K.	S:a.	M.	K.	S:a.
Uudenmaan lääni — Nylands län	977	69	1 046	221 039	247 022	468 061	226	3 580	447
Turun ja Porin lääni — Åbo o. Björneborgs län	686	42	728	249 651	259 007	508 658	288	6 169	699
Ahvenanmaan maakunta — Landskapet Åland.	4	2	6	13 364	13 803	27 167	3	6 902	4 528
Hämeen lääni — Tavastehus län	483	42	525	182 624	192 183	374 807	378	4 576	713
Viipurin » Viborgs »	1 074	54	1 128	287 947	296 854	584 801	268	5 497	518
Mikkelin » S:t Michels »	175	15	190	104 442	103 904	208 346	597	6 927	1 097
Kuopion » Kuopio »	290	25	315	183 729	182 638	366 367	634	7 306	1 163
Vaasan » Vasa »	373	26	399	282 671	281 423	564 094	758	7 025	1 414
Oulun » Uleåborgs »	320	28	348	201 103	191 782	392 885	628	6 849	1 129
Yhteensä — Summa	4 382	303	4 685	1 726 570	1 768 616	3 495 186	394	5 837	746

Seuraavasta taulusta nähdään prosentteissa laskettuna montako vuonna 1925 kuritushuone-rangaistusta kärsineistä vangeissa ei oltu ennen rangaistusta tai yleisessä työssä pidetty ja montako oli ennen rangaistusta tai yleisessä työssä pidetty.

Följande tabell utvisar procentvis, huru många av de till tukthusstraff under år 1925 hållna fångarna förut icke, undergått straff eller allmänt arbete samt huru många förut straffats eller hållits till allmänt arbete.

	Vuoden alussa jällellä olevia. Kvarvarande vid årets början.		Vuoden kuluessa tulleita. Under årets lopp nykomna.	
	M. — M.	N. — K.	M. — M.	N. — K.
Sellaisia, joita ei oltu ennen rangaistu tai yleisessä työssä pidetty — Icke förut straffade eller hållna till allmänt arbete.....	46,35	58,38	44,16	53,79
Ennen rangaistuja tai yleisessä työssä pidettyjä: — Förut straffade eller hållna till allmänt arbete: Kuritusluonerang. ja työvankeutta kärsineitä — Undergått tukthusstraff och arbetsfängelse	1,19	5,20	0,97	1,51
Kuritusluonerangaistusta kärsineitä — Undergått tukthusstraff	31,73	21,39	29,83	14,39
Vankeusrangaistusta ja työvank. kärsineitä — Undergått fängel- sestraff och arbetsfängelse	0,07	1,73	0,13	3,03
Vankeusrangaistusta kärsineitä — Undergått fängelsestraff....	11,90	6,94	13,04	18,18
Muuta kuin vapausrangaistusta ja työvankeutta kärsineitä — Undergått annat straff än frihetsstraff samt arbetsfängelse	2,20	0,58	0,26	1,52
Muuta kuin vapausrangaistusta kärsineitä — Undergått annat straff än frihetsstraff.....	6,49	4,62	11,54	3,79
Työvankeutta kärsineitä — Undergått arbetsfängelse	0,07	1,16	0,07	3,79
Yhteensä — Summa	100,00	100,00	100,00	100,00

Seuraavasta taulusta nähdään niiden sekä
mies- että naispuolisten kuritusluonevankien
lukumäärä, jotka viimeisenä kymmenenä vuonna
ovat kuritusluonerangaistukseen uudelleen tuo-
mittuina otetut vankiloihin, sekä vastaava pro-
senttimäärä kaikista vankiloihin saapuneista
kuritusluonevangeista:

Följande tabell utvisar antalet återfallna
tukthusfångar, som dömda till tukthusstraff
inkommit till fängelserna under vart och ett
av de senaste tio åren, skilt för män ock skilt
för kvinnor, jämte motsvarande procenttal av
samtliga till fängelserna inkomna tukthusfångar:

	M i e h i ä. — M ä n.									
	1916	1917	1918	1919	1920	1921	1922	1923	1924	1925
Vastatulleiden jällelangenneiden kuri- tushuonevankien lukumäärä — Antalet nykomna återfallna tukthusfångar....	246	407	366	369	304	323	408	362	402	475
Kaikkista vuoden ajalla saapuneista pro- senttimäärä — Procent av samtliga ny- komna.....	26,48	23,77	14,73	13,55	16,41	21,00	31,46	29,29	32,60	30,80
	N ä i s i a. — K v i n n o r.									
Vastatulleiden jällelangenneiden kuri- tushuonevankien lukumäärä — Antalet nykomna återfallna tukthusfångar....	10	15	17	52	26	26	26	19	17	21
Kaikkista vuoden ajalla saapuneista pro- senttimäärä — Procent av samtliga ny- komna.....	9,52	14,29	10,43	18,31	14,06	19,86	20,97	19,00	21,25	15,90

Oikeusministeri on kertomusvuonna päästä-
nyt 382 mies- ja 17 naisvankia ehdonalaiseen
vapauteen. Sitäpaitsi on Tasavallan Presidentti
armahtamalla vapauttanut 51 miesvankia ja 4
naisvankia. Armahduskirjan nojalla on ehdol-
lisesti vapautunut 4 miesvankia.

Nämä ehdonalaisesti vapautetut vangit, joita
siis kaikkiaan oli 437 miestä ja 21 naista, olivat
tuomitut seuraavista rikoksista:

Justitieministern har under berättelseåret vill-
korligen frigivit 382 manliga och 17 kvinnliga
fångar. Dessutom har av Republikens President
benådats 51 manliga och 4 kvinnliga fångar.
På grund av pardonsplakat hava 4 manliga fån-
gar ställts i villkorlig frihet.

Förenämnda villkorligen frigivna fångar, ut-
görande tillsammans 437 män och 21 kvin-
nor, hade blivit dömda för följande brott:

	Miehiä. Män.	Naisia. Kvinnor.
Valtio- tai maanpetos — Hög- eller landsförräderi	233	3
Rikokset julkista viranomaista ja yleistä järjestystä vastaan — Brott mot offentlig myndighet och allmän ordning	3	—
Väärä vala — Mened	—	—
Salavuoteus ja muu haureus — Lägersmål och annan otukt	1	—
Murha, tappo ja muu pahoinpitely — Mord, dråp och annan misshandel	98	5
Lapsenmurha — Barnamord	—	8
Rikokset toisen vapautta vastaan — Brott mot annans frihet	2	—
Varkausrikokset — Tjuvnadsbrott	62	1
Kavallus — Försnillning	3	1
Ryöstö ja kiristäminen — Rån och utpressning	7	—
Varastetun tavaran kätkeminen ynnä muu luvaton ryhtyminen rikoksen kautta saatuun tavaraan — Döljande av tjuvgods och annan olovlig befattning med gods, som åtkommit genom brott	1	—
Yleistä vaaraa tuottavat rikokset — Brott, vilka innebära allmän fara	6	3
Petos ja väärennys — Bedrägeri och förfalskning	15	—
Raharikokset — Myntbrott	5	—
Rikokset kieltolakia vastaan — Brott mot förbudslagen	1	—
Yhteensä — Summa	437	21

Näiden vankien rangaistusajasta on heidän päästessä ehdonalaisen vapauteen jäänyt kärsimättä allamainitut ajat:

Av förenämnda fångars strafftid återstod vid tiden för deras villkorliga frigivning:

	Miehiä. Män.	Naisia. Kvinnor.
Alle vuoden — Under ett år	201	13
1—2 vuoteen — år	88	5
2—3 » »	24	1
3—4 » »	14	—
4—5 » »	13	1
5—6 » »	75	—
6—7 » »	5	—
7—8 » »	3	—
8—9 » »	—	1
9—13 » »	7	—
13—14 » »	7	—
Yhteensä — Summa	437	21

Ehdonalaisesti vapautetuista on 152 miestä ja 9 naista saanut luvan oleskella koetusaikansa kaupungissa ja muut 285 miestä ja 12 naista maaseudulla.

Seuraavasta taulusta nähdään niiden vankien lukumäärä, jotka kymmenvuotiskautena 1916—1925 ovat joko ehdonalaisesti armahdetut tahi ehdonalaisesti vapautetut, sekä moniko heistä on jälleenlangennut rikoksiin.

Av de villkorligen frigivna hava 152 män och 9 kvinnor erhållit tillstånd att under sin prøvotid vistas i stad och de övriga 285 män och 12 kvinnor på landsbygden.

Följande tabell utvisar antalet av de fångar, som under tioårsperioden 1916—1925 villkorligen benådats eller frigivits samt antalet återfallna av dem.

Vapautusvuosi. Befrielseår.	Jälleenlangennuita vuonna Återfallna år										Ehdonalaisesti armah- dettuja ja vapautettuja yhteensä. Summa villkorligen be- dåde och frigivna.	Jälleenlangennuita yhteensä. Summa återfallna.	Jälleenlangennuiden ero- sentittinäkä kaikista ehdonal. armahdet. ja vapautetuista. Procenten återfallna i förhållande till samtliga villkorligen bedådade och frigivna.
	1916	1917	1918	1919	1920	1921	1922	1923	1924	1925			
	Miehiä. — Män.												
1916	—	—	—	—	—	—	—	—	—	—	—	112	—
1917	—	1	—	—	—	—	—	—	—	—	—	131	0,76
1918	—	—	—	1	—	—	—	—	—	—	—	29	3,45
1919	—	—	—	—	1	—	—	—	—	—	—	32	2,13
1920	—	—	—	—	—	3	—	—	—	—	—	80	3,75
1921	—	—	—	—	—	4	8	9	4	3	1)28	740	3,78
1922	—	—	—	—	—	—	20	22	14	4	1)60	922	6,51
1923	—	—	—	—	—	—	—	15	21	6	1)42	565	7,43
1924	—	—	—	—	—	—	—	—	10	11	1)21	485	4,43
1925	—	—	—	—	—	—	—	—	—	7	1)7	437	1,60
Yhteensä — Summa	—	1	—	1	1	7	28	46	49	31	1)64	3 533	4,64
	Naisia. — Kvinnor.												
1916	—	—	—	—	—	—	—	—	—	—	—	30	—
1917	—	—	—	—	—	—	—	—	—	—	—	15	—
1918	—	—	—	—	—	—	—	—	—	—	—	3	—
1919	—	—	—	—	—	—	—	—	—	—	—	4	—
1920	—	—	—	—	—	—	—	—	—	—	—	1	—
1921	—	—	—	—	—	—	1	—	—	—	—	45	2,22
1922	—	—	—	—	—	—	—	—	—	—	—	37	—
1923	—	—	—	—	—	—	—	1	—	—	—	36	2,78
1924	—	—	—	—	—	—	—	—	—	—	—	27	—
1925	—	—	—	—	—	—	—	—	—	—	—	21	—
Yhteensä — Summa	—	—	—	—	—	—	1	1	—	—	2	219	0,91

Ehdonalaisen vapautensa menetti käytösrikkomuksen tähden kertomusvuonna kaikkiaan 8 miestä, joista 2 oli kertomusvuonna vapautunut.

Kaikkiaan oli ehdonalaisessa vapaudessa vuonna 1924 1 520 miestä ja 49 naista, joista 510 miehen ja 28 naisen rangaistusaika loppui kertomusvuonna sekä 14 miestä kuoli.

På grund av disciplinära förseelser förverkade den villkorliga friheten under berättelseåret 8 män, av vilka 2 frigivits under sagda år.

Inalles åtnjöto villkorlig frihet under året 1924 1 520 män och 49 kvinnor. Under berättelseåret dogo av dessa 14 män samt utgick strafftiden för 510 män och 28 kvinnor.

¹⁾ Näihin lukuihin, jotka ovat poliisiviranomaisten antamia, sisältyvät myös ne vangit, jotka ovat menettäneet ehdonalaisen vapautensa muun syyn kuin uuden rikoksen tähden. — Ur dessa tal, som polismyndigheterna givit, framgå även de fångar, som förverkat den villkorliga friheten annorlunda än genom nytt brott.

2. Vankeusrangaistusta kärsineitä vankeja.

Vankeusrangaistusta kärsineistä vangeista oli:

2. Fångar, som undergått ådömt fängelsestraff.

Av fängelsefångar voro:

	Miehiä. Män.	Naisia. Kvinnor.	Yhteensä. Summa.
<i>Vuoden alussa jällellä olevia — Vid 1925 årets början kvarvarande ..</i>	944	94	1 038
<i>Vuoden kuluessa tulleita — Tillkomna under året</i>	2 580	229	2 809
Yhteensä — Summa	3 524	323	3 847
<i>Vuoden kuluessa pois päässeitä — Avgångna under året</i>	2 420	193	2 613
<i>Kuljetettavina vuoden lopussa — Under transport vid årets slut ...</i>	4	—	4
<i>Vuoden lopussa jällellä olevia — Vid årets slut kvarvarande</i>	1 100	130	1 230
Yhteensä — Summa	3 524	323	3 847

Viimeksi kuluneena viitenä vuonna oli vuoden alussa jällellä olevien ja vuoden kuluessa tulleiden vankeusvankien lukumäärä sekä vankien päivittäinen keskimäärä seuraava:

Antalet av de vid årets början kvarvarande och under året tillkomna fängelsefångarna ävensom medeltalet fångar per dag utgjorde under de fem senaste åren följande:

	Miehiä. — Män.				
	1921	1922	1923	1924	1925
<i>Vuoden alussa jällellä olevia — Kvarvarande vid årets början</i>	951	866	802	819	944
<i>Vuoden kuluessa tulleita — Tillkomna under året ..</i>	2 269	2 000	1 980	2 137	2 580
Yhteensä — Summa	3 220	2 866	2 782	2 956	3 524
<i>Vankien päivittäinen keskimäärä — Medeltalet fångar per dag</i>				923	942
				Naisia. — Kvinnor.	
<i>Vuoden alussa jällellä olevia — Kvarvarande vid årets början</i>	150	134	124	106	94
<i>Vuoden kuluessa tulleita — Tillkomna under året....</i>	302	235	187	178	229
Yhteensä — Summa	452	369	311	284	323
<i>Vankien päivittäinen keskimäärä — Medeltalet fångar per dag</i>				121	105

Vuoden 1925 kuluessa rangaistuslaitoksissa säilytettyjen vankeusvankien lukumäärä suhtautuu maamme väkilukuun joulukuun 31 päivänä 1924, 3 495 186 henkeen, kuin 1 : 908, saman vuoden lopussa jällellä olevien luku kuin 1 : 2 842 sekä vankeusvankien päivittäinen keskimäärä kuin 1 : 3 338.

Seuraavasta taulukosta ilmenee, mistä rikoksista viiden viime vuoden aikana vankiloihin tulleet vankeusvangit ovat tuomitut:

Antalet fängelsefångar, som under loppet av år 1925 förvarats i fängelserna, förhåller sig till landets folkmängd den 31 december 1924, 3 495 186 individer, såsom 1 : 908; antalet, som vid utgången av år 1925 i fängelserna kvarvar, förhöll sig till folkmängden såsom 1 : 2 842 och förhållandet mellan medeltalet fängelsefångar om dagen samt folkmängden såsom 1 : 3 338.

Av följande tabell framgår, för vilka brott de under de fem senaste åren i fängelserna intagna fängelsefångarna blivit dömda:

	1921.		1922.		1923.		1924.		1925.	
	M. M.	N. K.	M. M.	N. K.	M. M.	N. K.	M. M.	N. K.	M. M.	N. K.
Uskontorikokset — Religionsbrott	1	—	1	—	3	—	1	—	1	—
Valtio- ja maanpetokset — Hög- och landsförräderi	3	—	2	—	4	—	—	6	2	—
Rikokset maan valtiopäiviä vastaan, toisen vaalioikeuden tai äänivallan häiritseminen — Brott emot riks dagen och störande av annans val- eller rösträtt	1	—	—	—	—	—	—	—	—	—
Rikokset julkista viranomaista ja yleistä järjestystä vastaan — Brott mot offentlig myndighet och allmän ordning	78	2	97	6	107	3	108	4	130	1
Väärä vala — Mened	3	2	1	1	4	—	3	1	2	—
Rikokset sukuoikeuksia vastaan — Brott mot familjerättigheter	—	—	—	—	—	—	5	2	—	—
Aviorikokset — Äktenskapsbrott	6	6	8	7	10	8	2	4	7	8
Salavuoteus ja muu haureus — Lägersmål och annan otukt	6	5	22	14	17	3	6	7	22	7
Murha, tappo ja muu pahoinpitely — Mord, dråp och annan misshandel	163	3	218	4	239	5	304	6	333	5
Lapsenmurha, sikiön ulosajaminen — Barnamord, fosterfördrivning	3	58	—	58	3	32	—	42	4	32
Rauhanrikokset — Fridsbrott	31	—	43	—	38	—	48	—	59	2
Rikokset toisen vapautta vastaan — Brott mot annans frihet	6	1	2	—	8	—	3	—	9	—
Väärä tahi todistamaton ilmianto — Falsk eller ostyrkt angivelse	4	—	2	2	2	1	6	—	2	—
Kunnianloukkaus — Ärekränkning	2	1	7	—	11	3	4	—	4	1
Varkaus ja näpistäminen — Stöld och snatteri	681	129	438	69	423	68	426	50	435	84
Kavallus — Försniling	52	9	50	7	28	2	42	6	47	3
Pesänkavaltaminen — Bodräkt	—	—	—	—	—	—	1	—	1	—
Ryöstö ja kiristäminen — Rån och utpressning	8	—	7	—	9	—	1	—	2	—
Varastetun tavaran kätkeminen ynnä muu luvaton ryhtyminen rikoksen kautta saatuun tavaraan — Döljande av tjuvgods, så ock annan olovlig befattning med gods, som åtkommit genom brott	136	28	114	20	87	17	64	2	90	4
Luvaton viljelys, metsästys ja kalastus — Åverkan samt olovligt jagande och fiskande	—	—	—	—	3	—	1	—	—	—
Yleistä vaaraa tuottavat rikokset — Brott, vilka innebära allmän fara	1	1	6	—	2	1	6	—	6	—
Omaisuu den vahingoittaminen — Skadegörelse å egendom	4	—	5	—	1	—	5	—	12	—
Petos ja väärennys sekä tulipalon syyttämisen petoll. tarkoituksessa — Bedrägeri och förfalskning samt brandanstiften i svikligt syfte	57	7	62	6	43	1	60	4	56	5
Raharikokset — Myntbrott	15	2	3	1	7	1	9	1	6	—
Epärehellinen ja rangaistava voiton pyyntö — Oredlighet o. straffbar egenntya	31	1	18	—	16	—	12	1	5	1
Konkurssirikokset — Bankruttbrott	5	—	5	—	9	—	15	—	18	1
Virkamiesten virkarikokset — Tjänstemans brott i tjänsten	2	—	1	—	1	1	2	—	3	1
Valtion turvallisuutta ja yl. järjestystä koskevien määräysten rikkominen — Brott emot föreskrift till statens säkerhet eller allmän ordning	14	—	9	1	4	—	6	—	10	—
Säädylisyyttä koskevien määräysten rikkominen — Brott mot föreskrift beträffande redlighet	2	1	10	—	6	—	16	1	7	—
Hengen, terveyden ja omaisuuden suojaamista koskevien määräysten rikkominen — Brott mot föreskrift till skydd för liv, hälsa o. egendom	—	2	—	1	—	2	—	1	—	2
Rikokset merilakia vastaan — Brott mot sjölagen	—	—	—	—	—	—	—	—	1	—
Rikokset sotaväen rikoslakia vastaan — Brott mot strafflagen för krigsmakten	716	—	593	—	578	—	746	—	1 021	—
Rikokset paloviina- ja väkijuoma-asetuksia vastaan — Brott mot rusdrycksföreskrifterna	202	42	256	35	270	33	218	37	275	68
Rikokset elintarvelakia vastaan — Brott mot livsmedelslagen	—	—	—	—	—	—	1	—	—	—
Muut rikokset — Övriga brott	15	1	2	—	35	4	—	—	1	—

Yhteensä — Summa | 2 248 | 301 | 1 982 | 232 | 1 968 | 185 | 2 121 | 175 | 2 571 | 225

Vastatulleiden, varkausrikoksista tuomittujen mies- ja naispuolisten vankeusvankien lukumäärä vuosina 1917—1925:

Nedanstående tabell utvisar antalet nykomna manliga och kvinnliga fängelsefångar, som gjort sig skyldiga till stöldsbrott under åren 1917—1925:

	1917.		1918.		1919.		1920.		1921.		1922.		1923.		1924.		1925.	
	M.	N.	M.	N.	M.	N.	M.	N.	M.	N.	M.	N.	M.	N.	M.	N.	M.	N.
Vastatulleiden, varkausrikoksista vankeusrangaistukseen tuomittujen lukumäärä — Antalet nykomna för stöldsbrott till fängelsestraff dömda fångar ..	1 728	262	1 186	323	1 329	318	866	190	681	129	438	69	636	100	426	50	435	84

Seuraava taulukko sisältää tietoja vankeusrangaistusaikojen pituudesta, joiksi vankiloihin viiden viime vuoden aikana tulleet vangit olivat tuomitut:

Följande tabell innehåller uppgift om längden av de fängelsestraff, som under de fem senaste åren ådömts de i fängelserna intagna fångarna:

	1921.		1922.		1923.		1924.		1925.	
	M.	N.	M.	N.	M.	N.	M.	N.	M.	N.
4—5 vuodeksi — 4—5 år ²⁾	1	—	1	—	—	—	—	—	—	—
3—4 » — 3—4 »	3	1	3	2	4	1	4	1	1	—
2—3 » — 2—3 »	11	3	16	11	12	3	24	3	19	7
1—2 » — 1—2 »	132	33	137	21	118	21	138	20	145	20
6 kuuk. — 1 vuodeksi — 6 månad — 1 år ³⁾	468	78	456	62	463	61	492	53	640	75
5—6 kuuk. — 5—6 mån. ⁴⁾	156	19	125	9	117	9	176	12	160	24
4—5 » — 4—5 »	260	44	243	37	290	22	218	28	278	26
3—4 » — 3—4 »	348	56	333	34	341	29	310	24	355	35
2—3 » — 2—3 »	422	32	258	28	322	21	351	26	402	26
1—2 » — 1—2 »	427	34	393	27	273	18	385	8	509	12
Alle 1 kuukauden — Under 1 månad ⁵⁾	20	1	17	1	28	—	23	—	62	—
Yhteensä — Summa	2 248	301	1 982	232	1 968	185	2 121	175	2 571	225

Seuraavasta taulukosta käy selville, mitkä viiden viime vuoden aikana vankiloihin tulleiden vankeusvankien ikäsuhteet olivat:

Av följande tabell framgår förhållandet i avseende å de under de fem senaste åren i fängelserna intagna fängelsefångarnas ålder:

	1921.		1922.		1923.		1924.		1925.	
	M.	N.	M.	N.	M.	N.	M.	N.	M.	N.
15 vuotisia — 15 år	15	2	23	1	14	1	20	—	19	—
16 » 16 »	44	3	47	4	35	2	43	1	40	4
17 » 17 »	102	11	67	6	70	13	61	4	68	14
18 » 18 »	90	21	66	13	78	4	70	5	75	10
19 » 19 »	113	14	69	9	85	14	87	8	118	7
20 » 20 »	167	15	133	7	179	8	381	9	460	15
21 » 21 »	337	22	437	10	332	8	307	13	476	15
22 » 22 »	232	20	204	23	185	5	143	7	186	8
23 » 23 »	193	9	126	11	107	10	150	6	130	14
24 » 24 »	159	17	90	7	94	8	95	4	127	5
25 » 25 »	90	12	73	9	92	11	112	8	100	9
26—30 vuotisia — 26—30 år	278	40	246	37	283	17	294	33	332	28
31—35 » 31—35 »	140	27	141	29	155	17	118	19	159	23
36—40 » 36—40 »	116	23	71	18	104	23	92	18	119	23
41—50 » 41—50 »	105	42	134	32	99	30	101	29	102	32
51—60 » 51—60 »	48	16	35	10	40	13	33	9	45	15
61—70 » 61—70 »	17	6	19	6	14	1	13	1	14	2
Yli 71 vuoden — 71 år och äldre	2	1	1	—	2	—	1	1	1	1
Yhteensä — Summa	2 248	301	1 982	232	1 968	185	2 121	175	2 571	225

Vastatulleiden, 18 vuotta nuorempien mies- ja naispuolisten vankeusvankien lukumäärä vuosina 1917—1925 näkyy allaolevasta taulukosta:

Nedanstående tabell utvisar antalet nykomna under 18 år varande manliga och kvinnliga fängelsefångar, vilka inkommit under åren 1917—1925.

	1917.		1918.		1919.		1920.		1921.		1922.		1923.		1924.		1925.	
	M.	N.	M.	N.	M.	N.	M.	N.	M.	N.	M.	N.	M.	N.	M.	N.	M.	N.
	M.	K.	M.	K.	M.	K.	M.	K.	M.	K.	M.	K.	M.	K.	M.	K.	M.	K.
Vastatulleiden, 18 v. nuorempien vankeusvankien lukumäärä — Under året nykomna fängelsefångar under 18 år	591	71	345	60	367	51	239	30	161	16	137	11	119	16	124	5	127	18

Vankeusvankien lukumäärä vuonna 1925 oli läänin väkilukuun joulukuun 31 p:nä 1924 seuraavassa suhteessa:

Förhållandet emellan antalet fängelsefångar från de skilda länen under år 1925 samt länens folkmängd den 31 december 1924 var följande:

	Vankeusvankien lukumäärä.			Väkiluku.			Yhtä vankeusvankia vastasi siis:							
	Antalet fängelsefångar.			Folkmängd.			En fängelsefånge förefanns således på:							
	M.	N.	Y:sä.	M.	N.	Y:sä.	M.	N.	Y:sä.					
	M.	K.	S:a.	M.	K.	S:a.	M.	K.	S:a.					
Uudenmaan lääni — Nylands län	684	55	739	221	039	247	022	468	061	323	4	491	633	
Turun ja Porin lääni — Åbo o. Björneborgs län	456	38	494	249	651	259	007	508	658	547	6	816	1 030	
Ahvenanmaan maakunta — Landskapet Åland.	4	1	5	13	364	13	803	27	167	3	341	13	803	5 433
Hämeen lääni — Tavastehus län	407	34	441	182	624	192	183	374	807	449	5	652	850	
Viipurin » Viborgs »	878	66	944	287	947	296	854	584	801	328	4	498	619	
Mikkelin » St Michels »	177	19	196	104	442	103	904	208	346	590	5	469	1 063	
Kuopion » Kuopio »	324	46	370	183	729	182	638	366	367	567	3	970	990	
Vaasan » Vasa »	330	32	362	282	671	281	423	564	094	857	8	794	1 558	
Oulun » Uleåborgs »	236	28	264	201	103	191	782	392	885	852	6	849	1 488	
Yhteensä — Summa	3 496	319	3 815	1 726	570	1 768	616	3 495	186	494	5	544	916	

Seuraavasta taulusta nähdään prosentteissa laskettuna, montako vuonna 1925 vankeusrangaistusta kärsineistä vangeista ei oltu ennen rangaistusta tai yleisessä työssä pidetty ja montako oli ennen rangaistusta tai yleisessä työssä pidetty.

Följande tabell utvisar procentvis, huru många av de till fängelsestraff under år 1925 hållna fångarna förut icke undergått straff eller allmänt arbete samt huru många förut straffats eller hållits till allmänt arbete.

	Vuoden alussa jällellä olevia.		Vuoden kuluessa tulleita.	
	Kvarvarande vid årets början.		Under årets lopp nykomna.	
	M. — M.	N. — K.	M. — M.	N. — K.
	%	%	%	%
Sellaisia, joita ei oltu ennen rangaistusta tai yleisessä työssä pidetty — Icke förut straffade eller hållna till allmänt arbete	58,87	72,34	62,39	66,67
Ennen rangaistusta tai yleisessä työssä pidettyjä: — Förut straffade eller hållna till allmänt arbete:				
Kuritusuonerang. ja työvankeutta kärsineitä — Undergått tukthusstraff och arbetsfängelse	0,32	—	0,27	—
Kuritusuonerangaistusta kärsineitä — Undergått tukthusstraff	8,61	4,26	6,15	1,78
Vankeusrangaistusta ja työvank. kärsineitä — Undergått fängelsestraff och arbetsfängelse	0,32	3,19	0,23	2,67
Vankeusrangaistusta kärsineitä — Undergått fängelsestraff	17,75	7,45	16,84	11,56
Muuta kuin vapausrangaistusta ja työvankeutta kärsineitä — Undergått annat straff än frihetsstraff samt arbetsfängelse	0,85	—	—	0,44
Muuta kuin vapausrangaistusta kärsineitä — Undergått annat straff än frihetsstraff	13,18	11,70	14,12	12,44
Työvankeutta kärsineitä — Undergått arbetsfängelse	0,16	1,06	—	4,44
Yhteensä — Summa	100,00	100,00	100,00	100,00

Seuraavasta taulusta nähdään niiden sekä mies- että naispuolisten vankeusvankien lukumäärä, jotka vuosina 1917—1925 ovat vankeusrangaistukseen uudelleen tuomittuina otetut vankiloihin, kärsittyään ennen joko kuritus- huone- tai vankeusrangaistusta, sekä vastaava prosenttimäärä kaikista vankiloihin saapuneista vankeusvangeista:

Följande tabell utvisar antalet återfallna fängelsefångar, som dömda till fängelsestraff inkommit till fängelserna under åren 1917—1925, skilt för män ock skilt för kvinnor, och vilka tidigare utstätt antingen tukthus- eller fängelsestraff, samt motsvarande procenttal av samtliga till fängelserna inkomna fångar:

	Miehiä. — M ä n.									
	1917	1918	1919	1920	1921	1922	1923	1924	1925	
Vastatulleiden jälleenlangenneiden vankeusvankien lukumäärä — Antalet nykomna återfallna fängelsefångar	455	295	346	327	337	390	433	489	604	
Kaikista vuoden ajalla saapuneista prosenttimäärä — Procent av samtliga nykomna	14,95	14,98	10,11	11,63	14,99	19,68	15,62	23,06	23,49	
	Naisia. — K v i n n o r.									
Vastatulleiden jälleenlangenneiden vankeusvankien lukumäärä — Antalet nykomna återfallna fängelsefångar	41	41	57	29	38	37	29	25	36	
Kaikista vuoden ajalla saapuneista prosenttimäärä — Procent av samtliga nykomna	10,22	9,30	11,40	8,43	12,62	15,95	9,39	14,29	16,00	

C. Henkilöitä, jotka varojen puutteessa sakkujen tahi uhkasakkujen maksamiseksi ovat kärsineet vankeusrangaistusta.

Tämänlaatuisista vangeista oli:

	Miehiä. Män.	Naisia. Kvinnor.	Yhteensä Summa.
<i>Vuoden alussa jällellä olevia — Kvarvarande vid årets början</i>	1 666	82	1 748
<i>Vuoden kuluessa tulleita — Tillkomna under året</i>	10 627	724	11 351
Yhteensä — Summa	12 293	806	13 099
<i>Vuoden kuluessa pois päässeitä — Avgångna under året</i>	10 368	707	11 075
<i>Vuoden lopussa jällellä olevia — Kvarvarande vid årets slut</i>	1 925	99	2 024
Yhteensä — Summa	12 293	806	13 099

Sakkomäärä, jonka vankiloihin otetut vangit ovat vuoden 1925 kuluessa rangaistuksellaan soveltaneet, teki yhteensä:

Beloppet av de böter, som försonats av de i fängelserna intagna fångarna, har utgjort:

	Smk. — Fmk
Helsingin lääninvankilassa — Uti länsfängelset i Helsingfors	2 347 859:—
Turun » » » i Åbo	662 102:—
Hämeenlinnan » » » i Tavastehus	738 000:—
Viipurin » » » i Viborg	1 890 430:—
Mikkelin » » » i S:t Michel	290 270:—
Kuopion » » » i Kuopio	373 905:—
Vaasan » » » i Vasa	907 725:—
Oulun » » » i Uleåborg	449 845:—

	Smk. — Fmk.
Lappeenrannan keskusvankila — Vid centralfängelset i Villmanstrand	166 605: —
Tammisaaren pakkotyölaitos — Vid tvångsarbetsinrättningen i Ekenäs	413 700: —
Ilmajoen varavankila — Vid reservfängelset i Ilmola	31 285: —
Konnunsuon varavankila — Vid reservfängelset i Konnunsuo	119 490: —
Tuusulan vankisiirtola — Vid fängkolonin i Thusby	129 005: —
	Yhteensä — Summa 8 520 221: —

Vuonna 1924 oli vankiloissa sovitettu sakkomäärä Smk 6511828:— eli siis Smk 2008393:— pienempi kuin vuonna 1925.

Vuosittain tulleiden vankien lukumäärä, jotka vankeusrangaistuksellaan ovat sovitaneet sakkoja, oli vv. 1916—1925:

År 1924 utgjorde sammanlagda beloppet av de i fängelserna försonade böterna Fmk 6 511 828:— eller således 2 008 393:— mindre än under år 1925.

Antalet årligen tillkomna fångar, som försonat böter under åren 1916—1925, utgjorde:

V u o n n a . — Å r .									
1916	1917	1918	1919	1920	1921	1922	1923	1924	1925
Miehiä. — Män.									
1 708	876	367	698	1 022	1 517	4 293	5 003	7 440	10 627
Naisia. — Kvinnor.									
279	151	86	127	148	156	209	292	434	724

D. Irtolaisuudesta tahi kuljeskelemisestä vangittuja henkilöitä.

Näitä vankeja oli:

	Miehiä. Män.	Naisia. Kvinnor.	Yhteensä. Summa.
<i>Vuoden alussa jällellä olevia — Kvarvarande vid årets början</i>	48	8	56
<i>Vuoden kuluessa tulleita — Tillkomna under året</i>	994	863	1 857
	Yhteensä — Summa 1 042	871	1 913
<i>Vuoden kuluessa pois päässeitä — Avgångna under året</i>	1 015	861	1 876
<i>Kuljetettavina vuoden lopussa — Under transport vid årets slut</i>	4	—	4
<i>Vuoden lopussa jällellä olevia — Kvarvarande vid årets slut</i>	23	10	33
	Yhteensä — Summa 1 042	871	1 913

Allaoleva taulu osottaa vankiloihin tulleiden irtolaisuudesta tahi kuljeskelemisestä vangittujen henkilöiden lukumäärän viiden viimeksi kulueneen vuoden aikana:

Nedanstående tabell utvisar antalet av de under de fem senaste åren i fängelserna intagna personer, som häktats för lösdriveri eller kringstrykande:

	1921.		1922.		1923.		1924.		1925.	
	M. M.	N. K.	M. M.	N. K.	M. M.	N. K.	M. M.	N. K.	M. M.	N. K.
Vuoden kuluessa tulleiden irtolaisuudesta tahi kuljeskelemisestä vangittujen henkilöiden lukumäärä — Antalet av årligen tillkomna, för lösdriveri eller kringstrykande häktade personer	1 225	740	1 087	701	955	682	1 099	726	994	863

E. Yleiseen työhön tuomittuja henkilöitä. E. Fångar, som hållits till allmänt arbete.

(Työvankeja.)

(Arbetsfångar.)

Työvangeista oli:

Av arbetsfångarna voro:

	Miehiä. Män.	Naisia. Kvinnor.	Yhteensä. Summa
<i>Vuoden alussa jällellä olevia — Kvarvarande vid årets början</i>	26	159	185
<i>Vuoden kuluessa tulleita — Tillkomna under året</i>	74	394	468
Yhteensä — Summa	100	553	653
<i>Vuoden kuluessa pois päässeitä — Avgångna under året</i>	74	311	385
<i>Kuljetettavina vuoden lopussa — Under transport vid årets slut</i>	—	3	3
<i>Vuoden lopussa jällellä olevia — Kvarvarande vid årets slut</i>	26	239	265
Yhteensä — Summa	100	553	653

Vuosittain tulleiden työvankeutta kärsineiden vankien lukumäärä vuosina 1916—1925 on ollut seuraava:

De årligen inkomna arbetsfångarnas antal har under åren 1916—1925 varit följande:

V u o n n a — Å r									
1916	1917	1918	1919	1920	1921	1922	1923	1924	1925
Miehiä — Män									
51	56	34	45	37	45	39	34	63	74
Naisia — Kvinnor									
142	77	182	254	252	259	256	265	280	394

Keskimäärin oli vuonna 1925 työvankeja päivässä 24 miestä ja 193 naista, yhteensä 217 henkilöä.

Niiden henkilöiden lukumäärä, joita vuoden 1925 kuluessa on pidetty yleisessä työssä maamme vankiloissa, on samassa suhteessa, väkilukuun jouluk. 31 p:nä 1924, 3 495 186 henkeen, kuin 1:5 353, vuoden 1925 lopussa jällellä olevien lukumäärä kuin 1:13 189 sekä vankien päivittäinen keskimäärä kuin 1:16 106.

Medeltalet arbetsfångar om dagen utgjorde år 1925 24 män och 193 kvinnor, inalles 217 personer.

Antalet personer, som under år 1925 varit intagna i fängelserna för undergående av allmänt arbete, förhåller sig till landets folkmängd den 31 december 1924, 3 495 186 individer, såsom 1:5 353, antalet, som vid utgången av 1925 kvarvar, såsom 1:13 189 samt medeltalet fångar om dagen såsom 1:16 106.

F. Kuljetusvankeja.

Paitsi jo edellä lueteltuja, maamme rangaistuslaitoksissa säilytetyjä erilaisia vankeja, oli tämän kertomusvuoden kuluessa läänin- ja kihlakunnanvankiloissa 676 miestä ja 44 naista eli yhteensä 720 henkeä, jotka niiden kautta ovat lähetetyt joko oikeuksien ja viranomaisten käsiteltäväksi taikka kotiseuduilleen.

Lasten lukumäärä, jotka ovat seuranneet vanhempiensa vankiloihin tahi niissä syntyneet, oli 70.

Näistä oli vuoden lopussa jällellä 10 lasta.

F. Transportfångar.

Utom redan förut upptagna, uti landets fängelseinrättningar förvarade särskilda slag av fångar, hava under berättelseåret 676 män och 44 kvinnor eller inalles 720 personer varit intagna i läns- och häradsfängelserna för att genom dessas förmedling inställas inför domstolar och myndigheter eller också för att försändas till sina hemorter.

Antalet barn, som åtföljt föräldrarna i fängelse eller därstädes framfötts, utgjorde 70.

Av dessa kvarvoro vid årets slut 10 barn.

II. Järjestys ja kurinpito.

Kertomusvuonna ovat vangit tehneet vankiloissa kaikkiaan 21 niin törkeätä rikosta, että niiden johdosta on täytynyt asettaa vankeja syytteenalaisiksi yleisissä tuomioistuimissa. Näistä rikoksista tehtiin 14 keskusvankiloissa, 3 lääninvankiloissa, ja 4 varavankiloissa.

Edellämainittujen rikosten lisäksi ovat vangit tehneet hairahduksia vankilajärjestystä vastaan, joista hairahduksista vankiloiden johtajat tahi johtokunnat ovat määränneet kurinpitorangaistukset.

Tarkemman selostuksen kurinpitorangaistuksista antaa seuraava taulukko:

II. Ordning och disciplin.

Under berättelseåret hava fångarna i fångelserna gjort sig skyldiga till 21 så grova brott, att de föranlett fångarnas åtalande vid allmän domstol. Av dessa brott begicks 14 i centralfångelserna, 3 i länsfångelserna och 4 i reservfångelserna.

Utom ovannämnda brott hava fångarna begått förseelser emot fångelsedisciplinen, för vilka fångelssets direktör eller direktion tilldelat fångarna extra judiciella bestraffningar.

En närmare utredning om disciplinära bestraffningar giver nedanstående tabell:

	Rangaistusten Summa bestraffningar.	Johtokunnan määrämät rangaistuksia. Bestraffningar, alagda av direktionen.	Johtajan määrämät rangaistuksia. Bestraffningar, alagda av direktören.	Rangaistusten lukumäärä. Antalet straffade.		Yhteensä. Summa.	Rangsemattomien lukumäärä. Antalet ostraffade.	Vankien päivittäin keskimäärä. Medeltalet fångar för dag.	Rangaistusten % verrättuna: Procenten av antalet straffade i förhållande till:	
				M. M.	N. K.				vankien päivittäiseen keskimäärään. medeltalet fångar för dag.	vankien koko lukumäärään. hela fångantalet.
Keskusvankilat. Centralfångelserna.										
Helsingin keskusvankila — Centralfängelset i Helsingfors	353	34	319	242	—	242	1 085	791	18,24	30,59
Turun keskusvankila — Centralfängelset i Åbo.....	506	492	14	329	—	329	888	826	27,03	39,83
Hämeenlinnan keskusvankila — Centralfängelset i Tavastehus.....	275	126	149	—	172	172	682	386	18,94	45,72
Lappeenrannan keskusvankila — Centralfängelset i Villmanstrand.....	165	65	100	131	—	131	1 198	423	9,87	30,97
Yhteensä — Summa	1 299	717	582	702	172	874	3 853	2 426	—	—

	Rangaistuksien Summa Rangaistuksia kaikkiaan.	Johtokunnan määrämät rangaistuksia. Bestraffningar, ålagda av direktören.	Johtajan määrämät rangaistuksia. Bestraffningar, ålagda av direktören.	Rangaistusten lukumäärä. Antalet straffade.		Yhteensä. Summa.	Rangkasemattomien lukumäärä. Antalet ostraffade.	Vankien päivittämisen keskimäärä. Medeltalet fängar för dag.	Rangaistusten % verrattuna: Procenten av antalet straffade i förhållande till:	
				M. M.	N. K.				vankien koko lukumäärän hela fängantalet.	vankien päivittämisen keskimääräinen, medeltalet fängar för dag.
Lääninvankilat. — Länsfängelserna.										
Helsingin lääninvankila — Länsfängelset i Helsingfors	189	11	178	143	11	154	6 618	415	2,27	37,11
Turun lääninvankila — Länsfängelset i Åbo	157	48	109	115	12	127	2 461	343	4,91	37,02
Hämeenlinnan lääninvankila — Länsfängelset i Tavastehus	72	72	—	55	11	66	2 010	221	3,18	29,86
Viipurin lääninvankila — Länsfängelset i Viborg	370	326	44	265	29	294	4 602	457	6,00	64,33
Mikkelin lääninvankila — Länsfängelset i S:t Michel	125	13	112	82	14	96	719	134	11,78	71,64
Kuopion lääninvankila — Länsfängelset i Kuopio	227	2	225	140	21	161	1 286	187	11,13	86,09
Vaasan lääninvankila — Länsfängelset i Vasa	125	123	2	87	11	98	1 892	246	4,92	39,84
Oulun lääninvankila — Länsfängelset i Uleåborg	180	172	8	109	15	124	1 072	151	10,36	82,12
Yhteensä — Summa	1 445	767	678	996	124	1 120	20 660	2 154	—	—
Pakkotyölaitokset, varavankilat ja vankisiirtolat. — Tvångsarbetsinrättningarna, reservfängelserna och fångkolonierna.										
Tammisaaren pakkotyölaitos — Tvångsarbetsinrättningen i Ekenäs	520	46	474	304	—	304	2 629	900	10,36	33,78
Ilmajoen varavankila — Reservfängelset i Ilmola	236	94	142	182	—	182	1 002	245	15,37	74,45
Sukevan varavankila — Reservfängelset i Sukeva	170	60	110	72	—	72	341	209	17,43	34,45
Mäntyharjun varavankila — Reservfängelset i Mäntyharju	118	118	—	77	—	77	364	141	17,46	54,61
Konnunsuon varavankila — Reservfängelset i Konnunsuo	153	147	6	98	—	98	847	332	10,37	29,52
Tuusulan vankisiirtola — Fångkolonin i Thusby	59	—	59	53	—	53	1 031	116	4,89	45,69
Yhteensä — Summa	1 256	465	791	786	—	786	6 214	1 943	—	—
Kaikkiaan — Inalles	4 000	1 949	2 051	2 484	296	2 780	30 727	6 523	—	—

Rangaistujen lukumäärä oli, kuten edelläolevasta taulukosta käy selville, 2 780, joista 2 484 oli miehiä ja 296 naisia. Kutakin vankia kohdanneen rangaistuksen lukumäärän osoittaa seuraava taulukko:

De bestrafades antal utgjorde, såsom av ovanstående tabell framgår, 2 780, därav 2 484 män och 296 kvinnor. Antalet bestraffningar, som belöper sig å varje fånge, utvisas av följande tabell:

	Kerran rangaistuja. En gång bestraffade.			Kaksi kertaa rangaistuja. Två gånger bestraffade.			Kolme kertaa rangaistuja. Tre gånger bestraffade.			Neljä kertaa rangaistuja. Fyra gånger bestraffade.			Viisi ja useampi kertaa rangaistuja. Fem och flere gånger bestraffade.			Rangaistuja kaikkiaan. Bestrafade Inalles.		
	M. M.	N. K.	Suma	M. M.	N. K.	Suma	M. M.	N. K.	Suma	M. M.	N. K.	Suma	M. M.	N. K.	Suma	M. M.	N. K.	Suma
Keskusvankilat. — Centralfängelserna.																		
Helsingin keskusvankila — Centralfängelset i Helsingfors	172	—	172	42	—	42	18	—	18	7	—	7	3	—	3	242	—	242
Turun keskusvankila — Centralfäng. i Åbo	216	—	216	75	—	75	22	—	22	10	—	10	6	—	6	329	—	329
Hämeenlinnan keskusvankila — Centralfängelset i Tavastehus	—	119	119	—	21	21	—	19	19	—	10	10	—	3	3	—	172	172
Lappeenrannan keskusvankila — Centralfängelset i Villmanstrand	103	—	103	23	—	23	4	—	4	1	—	1	—	—	—	131	—	131
Yhteensä — Summa	491	119	610	140	21	161	44	19	63	18	10	28	9	3	12	702	172	874
Lääninvankilat. — Länsfängelserna.																		
Helsingin lääninvank. — Länsfäng. i H:fors	120	9	129	15	2	17	7	—	7	—	—	—	1	—	1	143	11	154
Turun » » i Åbo ..	97	10	107	14	2	16	2	—	2	1	—	1	1	—	1	115	12	127
Hämeenlinnan » » i T:hus..	53	8	61	2	2	4	—	1	1	—	—	—	—	—	—	55	11	66
Viipurin » » i Viborg	219	20	239	38	6	44	4	1	5	2	2	4	2	—	2	265	29	294
Mikkelin » » i S:t Michel	70	8	78	8	3	11	4	2	6	—	—	—	—	1	1	82	14	96
Kuopion » » i Kuopio	101	17	118	26	3	29	7	—	7	4	1	5	2	—	2	140	21	161
Vaasan » » i Vaså..	66	8	74	19	3	22	1	—	1	1	—	1	—	—	—	87	11	98
Oulun » » i Uleåborg	84	8	92	15	3	18	5	2	7	2	2	4	3	—	3	109	15	124
* Yhteensä — Summa	810	88	898	137	24	161	30	6	36	10	5	15	9	1	10	996	124	1120
Pakkotyölaitokset, varavankilat ja vankisiirtolat — Tvångsarbetsinrättningarna, reservfängelserna och fångkolonierna.																		
Tammisaaren pakkotyölaitos — Tvångsarbetsinrättningen i Ekenäs	166	—	166	90	—	90	27	—	27	13	—	13	8	—	8	304	—	304
Ilmajoen varavank. — Reservfäng. i Ilmola	143	—	143	26	—	26	11	—	11	2	—	2	—	—	—	182	—	182
Sukevan » » i Sukeva	30	—	30	12	—	12	12	—	12	13	—	13	5	—	5	72	—	72
Mäntyharjun » » i Mäntyharju	54	—	54	13	—	13	5	—	5	3	—	3	2	—	2	77	—	77
Konnunsuon » » i Konnunsuo	63	—	63	21	—	21	11	—	11	2	—	2	1	—	1	98	—	98
Tuusulan vankisiirt. — Fångkol. i Thusby	48	—	48	4	—	4	1	—	1	—	—	—	—	—	—	53	—	53
Yhteensä — Summa	504	—	504	166	—	166	67	—	67	33	—	33	16	—	16	786	—	786
Kaikkiaan — Inalles	1 805	207	2 012	443	45	488	141	25	166	61	15	76	34	4	38	2 484	296	2 780

Paitsi jo mainittuja rikkomuksia ovat vangit tehneet pienempiä hairahduksia 1 483. Näistä on 663 vankia varoitettu ja 820 vangille annettu ehdollinen rangaistustuomio, joka 194 tapauksessa on pantu täytäntöön.

Jalka- tahi käsiraudoissa on kaikkiaan pidetty 57 vankia ja sekä jalka- että käsiraudoissa 9 vankia. Syynä raudoissa pitämiseen on yleensä ollut karkeaaminen tahi sen yritys.

Karannut on kertomusvuonna kaikkiaan 37 vankia. Vuoden kuluessa on näistä karanneista palautettu vankiloihin 33, joten 4 oli vuoden lopussa vielä karkumatalla.

Förutom förenämnda disciplinära förseelser hava fångarna begått 1 483 mindre förseelser. För dessa hava 663 fångar tilldelats varning och 820 fått villkorlig dom, av vilka 194 måste sättas i verkställighet.

Med fotbojor eller handklovar belades 57 fångar samt med såväl fotbojor som handklovar 9 fångar. Orsaken till fångarnas beläggande med järn har i allmänhet varit rymning eller försök därtill.

Under berättelseåret har rymt inalles 37 fångar. Under året har av dessa förrymda återhämtats till fångelserna 33, så att vid årets utgång ännu 4 voro på rymmarfärd.

Seuraavasta sovitelmasta nähdään, miten tuloatuottavat päivätyöt ovat käytetyt erilaisiin töihin, joita tämän kertomusvuoden kuluessa on tehty keskusvankiloissa, pakkotyölaitoksissa ja varavankiloissa.

Huru de med inkomst förenade dagsverken varit fördelade på de särskilda slagen av arbeten, som utförts vid centralfängelserna, tvångsarbetsinrättningarna samt reservfängelserna, inhämtas ur följande översikt.

	Päivätöiden lukumäärä. Antalet fångdagsverken.									
	Helsingin keskusvankila. Centralfängelset i Helsingfors.	Turun keskusvankila. Centralfängelset i Åbo.	Hämeenlinnan keskusvankila. Centralfängelset i Tavastehus.	Lappeenrannan keskusvankila. Centralfängelset i Villmanstrand.	Tammisaaren pakkotyölaitos. Tvångsarbetsinrättningen i Ekenäs.	Ilmajoen varavankila. Reservfängelset i Ilmola.	Sukevan varavankila. Reservfängelset i Sukeva.	Mäntyharjun varavankila. Reservfängelset i Mäntyharju.	Konnunsuon varavankila. Reservfängelset i Konnunsuo.	Yhteensä. Summa.
Rakennustöihin — Byggnadsarbeten	—	—	—	—	423	—	1 058	2 915	4 534	
Riistäjän- ja ompelutöihin — Skrädderi- och sömnadsarbeten	16 472	34 230	32 395	15 927	25 234	—	3 878	1 608	131 153	
Suutarintöihin — Skomakeriarbeten	6 786	30 107	490	14 172	21 179	990	4 087	2 791	83 066	
Punseppä-, sorvarin- ja veistötöihin — Snickeri-, svarvi- och träsnideriarbeten	46 279	39 860	—	30 859	51 604	419	8 750	1 808	182 305	
Maalaustöihin — Mälningsarbeten	6 231	6 883	—	3 375	9 059	1 423	551	97	26 772	
Verhoilijan- ja satulaseppäntöihin — Tapetserare- och sadelmakeri-arbeten	2 819	1 367	—	1 328	5 671	165	79	59	11 323	
Sepän- ja metallitöihin — Smides- och metallarbeten	8 249	8 118	—	3 805	14 482	—	2 417	1 710	39 648	
Kivenrouhimiseen — Stenkrossning	21 814	9 821	—	—	7 336	378	257	—	39 258	
Kortitöihin — Korgarbeten	609	19 053	1 346	—	6 135	—	—	—	27 143	
Kirjansitomiseen — Bokbinderi-arbeten	1 855	3 582	342	476	1 236	—	484	531	8 866	
Kirjeknori- ja kirjapainotöihin — Brevkuvert och boktryckeriarbeten	11 714	—	—	—	358	—	—	—	12 072	
Verkon- ja matonkutoomiseen sekä niimitöihin y. m. — Näbbindning, mattvävnad samt bastarbeten m. m. ...	8 204	16 238	—	13 495	—	193	—	—	38 130	
Kutomis-, luomis-, puolaamis- ja kerimistöihin sekä lankaankeittoon — Vävnad, revning, spolning, nystning och garnkokning	3 288	—	12 546	—	—	—	—	—	15 834	
Olkkitöihin ja harjaitöihin y. m. — Halm- och borstarbeten m. m.	29 084	285	—	8 773	—	—	246	—	41 152	
Sukan- ja kintaaden neulomiseen — Strump- och vantstickning	—	—	14 235	—	—	—	—	—	14 235	
Kehruseen, viipsumiseen, roktimiseen ja raasmiseen — Spånad, haspling, häckling och skrubbing	—	—	6 202	—	—	—	—	—	6 202	
Pesun, mangleomiseen ja silitykseen — Bykning, mangling och strykning	—	—	2 024	—	60	—	—	—	2 024	
Viljelystöihin — Jordbruksarbeten	—	—	—	—	—	483	1 877	—	2 420	
Metsätöihin — Skogsarbeten	—	—	—	—	—	—	2 324	—	2 324	
Turvutöihin — Torvarbeten	—	—	—	—	—	—	—	792	24 242	
Ulkotöihin — Utarbeten	—	—	672	—	—	—	—	—	672	
Korjaustöihin — Reparationsarbeten	—	—	494	—	—	—	—	96	590	
Erinäisiin muihin töihin — Diverse andra arbeten...	3 824	900	11 103	—	649	—	761	—	17 237	
Yhteensä — Summa	167 238	170 444	81 849	92 210	143 456	2 624	26 769	12 407	931 202	

Likimäärin on niiden vankien lukumäärä, joita maamme keskusvankiloissa, pakkotyölaitoksissa ja varavankiloissa on keskimäärin päivässä käytetty osaksi edellämainittuihin ammattitöihin, osaksi erinäisiin vankilain omiksi tarpeiksi suoritettuihin taloustoimiin ja muihin töihin, ollut sellainen, kuin seuraava taulu osottaa.

Det ungefärliga antalet fångar, som i landets centralfängelser, tvångsarbetsinrättningar och reservfängelser i medeltal dagligen varit sysselsatt, dels med yrkesarbeten dels med särskilda hushålls- och andra arbeten för fångelsernas egna behov, har varit sådan, som följande tabell utvisar.

	Vankien lukumäärä. — Antalet fångar.									
	Helesinin keskusvankila. Centralfängelse i Helsingfors.	Turun keskusvankila. Centralfängelse i Åbo.	Hämeenlinnan keskusvankila. Centralfängelse i Tavastehus.	Tappeurannan keskusvankila. Centralfängelse i Villmanstrand.	Tammisaaren pakkotyölaitos. Tvångsarbetsinrättningen i Ekensås.	Ilmajoen varavankila. Reservfängelse i Ilmoia.	Suiveyan varavankila. Reservfängelse i Suiveva.	Mantyhärjun varavankila. Reservfängelse i Mantyhärju.	Kommuiston varavankila. Reservfängelse i Kommuisto.	Summa — Yhteensä.
Rakennustöihin — Byggnadsarbeten	—	21	—	18	21	19	56	5	62	202
Räätälin- ja ompelutöihin — Skradderi- och sömnadsarbeten	54	93	102	51	84	3	1	11	5	404
Suutarintöihin — Skomakeriarbeten	22	82	2	46	70	6	5	11	9	253
Puusepän-, sorvarin- ja veistotöihin — Snickeri-, svarveri- och träsnideriarbeten	152	109	—	100	172	10	—	24	6	573
Maalaustöihin — Mälningarbeten	20	19	—	11	30	10	—	1	—	91
Verhoilijan- ja satulasepäntöihin — Tapetsere- och sadelmakare-arbeten	9	3	—	4	19	—	—	1	—	36
Sepän- ja metallitöihin — Smides- och metallarbeten	27	22	—	12	48	2	1	7	—	119
Kivenrouhimiseen — Stenkrossning	72	27	—	6	24	—	—	—	—	129
Koritöihin — Korgarbeten	2	52	6	—	20	—	—	—	—	80
Kirjansitomiseen — Bokbinderiarbeten	6	10	1	1	4	1	—	1	2	26
Kirjekuori- ja kirjapainotöihin — Brevkuver- och boktryckeriarbeten	38	—	—	—	—	—	—	—	—	38
Verkon- ja matonkutomiseen sekä niinitöihin y. m. — Nätbinding, mattvävning, bastarbeten m. m.	27	45	—	43	1	—	1	—	—	117
Kutomis-, luomis-, puolaamis- ja kerimistöihin sekä lankainkeittoon — Vävning, revning, spolning, nystning och garnkokning	11	—	42	—	—	—	—	—	—	53
Olkitöihin y. m. — Halmarbeten m. m.	95	1	—	28	—	9	—	1	—	134
Sukan- ja kintaiden neulomiseen — Strump- och vantstickning	—	—	47	—	—	—	—	—	—	47
Kehruuseen, viipsimiseen, rohtimiseen ja raasimiseen — Spånad, haspling, häckling och skrubbing	—	—	16	—	—	—	—	—	—	16
Pesuun, mankeloimiseen ja silitykseen — Bykning, mangling och strykning	—	12	11	—	27	26	—	—	2	78
Viljelystöihin — Jordbruksarbeten	—	—	—	—	54	—	16	17	92	179
Metsätöihin — Skogsarbeten	—	—	—	—	—	—	9	9	7	25
Turvetöihin — Torvarbeten	—	—	—	—	—	78	—	—	3	81
Ulkotöihin — Utarbeten	33	—	3	—	45	5	3	—	13	102
Korjaustöihin — Reparationsarbeten	28	20	2	—	2	12	10	—	5	79
Karjataloustöihin — Boskapsskötsel	—	—	—	—	—	—	—	—	8	8
Erinäisiin muihin töihin — Diverse andra arbeten ..	32	2	37	—	22	4	41	8	17	163
Kaikenlaisiin talousaskareihin vankilain omaksi hyväksi, kuten ruuanlaittoon, jauhamiseen, leipomiseen, pesuun, vankivaatteiden paikkaamiseen, silvoamiseen, puhdistamiseen, teiden, katujen ja pihojen kunnossa pitämiseen, veden ja lumen vetoon, puiden hakkuuseen y. m. — Varjehanda hushållsarbeten för fångelsernas räkning, såsom matlagning, malning, bakning, tvätt, lappning av fångkläder, städning, renhållning, underhåll av vägar, gator och gårdar, vatten- och snösläpning, vedhuggning m. m.	127	138	76	76	175	36	54	15	62	759

Vankiloissa v. 1925 harjoitetun työliikkeen tuloista ja menoista liitetään tähän seuraava yleiskatsaus:

Angående inkomster och utgifter för arbetsverksamheten vid fängelserna år 1925 meddelas följande översikt:

	Kokonais- tulot.		Menot työ- aineista y. m.		Puhdas tulo.	
	Bruttoin- komster.		Utgifterna för arbetsmaterial m. m.		Ren inkomst.	
	<i>Smf.</i>	<i>ml.</i>	<i>Smf.</i>	<i>ml.</i>	<i>Smf.</i>	<i>ml.</i>
Helsingin keskusvankila — Centralfängelset i Helsingfors	4 273 816	97	2 299 822	54	1 973 994	43
Turun » » i Åbo	3 703 488	60	2 299 861	49	1 403 627	11
Hämeenlinnan » » i Tavastehus	848 311	85	491 990	71	356 321	14
Lappeenrannan » » i Villmanstrand	1 455 574	83	1 021 896	16	433 678	67
Yhteensä — Summa	10 281 192	25	6 113 570	90	4 167 621	35
Helsingin lääninvankila — Länsfängelset i Helsingfors	503 026	66	360 000	—	143 026	66
Turun » » i Åbo	608 885	91	311 349	98	297 535	93
Hämeenlinnan » » i Tavastehus	252 955	90	124 551	55	128 404	35
Viipurin » » i Viborg	768 041	26	462 756	83	305 284	43
Mikkelin » » i S:t Michel	261 749	20	187 724	08	74 025	12
Kuopion » » i Kuopio	444 273	—	230 473	—	213 800	—
Vaasan » » i Vasa	457 563	36	238 672	95	218 890	41
Oulun » » i Uleåborg	254 781	80	121 919	04	132 862	76
Yhteensä — Summa	3 551 277	09	2 037 447	43	1 513 829	66
Tammisaaren pakkotyölaitos — Tvångsarbetsinrättningen i Ekenäs	1 932 460	44	1 614 913	87	317 546	57
Ilmajoen varavankila — Reservfängelset i Ilmola	523 786	75	233 298	84	290 487	91
Sukevan » » i Sukeva	87 561	75	68 400	70	19 161	05
Mäntyharjun » » i Mäntyharju	237 863	40	139 953	69	97 909	71
Konnunsuon » » i Konnunsuo	224 153	10	155 996	54	68 156	56
Yhteensä — Summa	1 073 365	—	597 649	77	475 715	23
Tuusulan vankisiirtola — Fångkolonin i Thusby	241 213	95	61 979	68	179 234	27
Kaikkiaan — Inalles	17 079 508	73	10 425 561	65	6 653 947	08

Jos työliikkeestä koitunut puhdas tulo jaetaan vankien päivittäiselle keskimäärälle, saadaan seuraavat tulokset:

Fördelas nettoinkomsten av arbetsverksamheten på medeltalet fångar för dag, erhålles följande resultat:

	Vankien päivittäinen keskimäärä. Medeltalet fängar för dag.	Jokaisen vangin tuottama tulo. Inkomst för varje fänge.		
		Vuodessa. För året.	Päivässä. För dag.	Työpäivässä. För arbetsdag.
		<i>Smf.</i>	<i>Smf.</i>	<i>Smf.</i>
Helsingin keskusvankila — Centralfängelset i Helsingfors	791	2 495: 57	6: 84	8: 58
Turun » » i Åbo	826	1 699: 31	4: 66	5: 86
Hämeenlinnan » » i Tavastehus	386	970: 72	2: 52	3: 36
Lappeenrannan » » i Villmanstrand	423	1 025: 25	2: 81	3: 52
Helsingin lääninvankila — Länsfängelset i Helsingfors	415	343: 10	0: 94	1: 50
Turun » » i Åbo	343	867: 45	2: 37	3: 74
Hämeenlinnan » » i Tavastehus	220	580: 35	1: 59	2: 75
Viipurin » » i Viborg	457	667: 95	1: 83	3: 18
Mikkelin » » i S:t Michel	134	551: 15	1: 51	2: 08
Kuopion » » i Kuopio	187	1 142: 45	3: 13	4: 20
Vaasan » » i Vasa	246	890: 60	2: 44	3: 58
Oulun » » i Uleåborg	151	879: 65	2: 41	3: 22
Tammisaaren pakkotyölaitos — Tvångsarbetsinrättningen i Ekenäs	900	352: 92	0: 96	1: 28
Ilmajoen varavankila — Reservfängelset i Ilmola	245	1 186: 25	3: 25	4: 25
Sukevan » » i Sukeva	209	91: 59	0: 25	0: 32
Mäntyharjun » » i Mäntyharju	141	693: 50	1: 90	2: 41
Konnunsuon » » i Konnunsuo	332	205: 29	0: 56	0: 70
Tuusulan vankisiirtola — Fångkolonin i Thusby	116	1 545: 12	4: 23	5: 77

Allaolevasta taulusta nähdään työliikkeestä kertynyt puhdas tulo jaettuna tasan tuloatuottaville päiville kymmenen viimeksi kuluneen vuoden aikana.

Nedanstående tabell utvisar nettoinkomsten av arbetsverksamheten fördelad på de med inkomst förenade arbetsdagarna för de senaste tio åren.

	V u o n n a . — Å r .									
	1916	1917	1918	1919	1920	1921	1922	1923	1924	1925
Helsingin keskusv. — Centralf. i Helsingfors ...	1.25	1.71	2.23	2.76	5.09	3.76	10.25	11.55	10.29	11.80
Turun » » i Åbo	0.69	1.51	1.42	1.83	4.89	4.53	5.46	5.15	7.40	8.24
Hämeenlinnan » » i Tavastehus ...	0.77	1.38	2.13	2.27	2.66	2.53	5.61	6.31	6.43	4.35
Lappeenrannan » » i Villmanstrand.	1.04	1.62	2.45	2.97	4.16	2.24	5.94	5.71	6.38	4.70
Helsingin lääninv. — Länsfängelset i Helsingfors	—	—	—	—	—	—	—	6.11	2.95	2.32
Turun » » i Åbo	—	—	—	—	—	—	—	5.18	5.95	4.73
Hämeenlinnan » » i Tavastehus.	—	—	—	—	—	—	—	5.37	4.94	5.98
Viipurin » » i Viborg ...	—	—	—	—	—	—	—	7.52	5.58	4.74
Mikkelin » » i S:t Michel ..	—	—	—	—	—	—	—	5.40	5.76	3.21
Kuopion » » i Kuopio	—	—	—	—	—	—	—	5.07	4.92	6.39
Vaasan » » i Vasa	—	—	—	—	—	—	—	6.58	7.66	6.19
Oulun » » i Uleåborg ..	—	—	—	—	—	—	—	5.64	6.53	5.47
Tammisaaren pakkotyöl. — Tvångsarb. i Ekenäs	—	—	—	8.52	5.23	7.11	3.67	5.51	3.88	2.21
Ilmajoen varavankila — Reservfäng. i Ilmola ...	—	—	—	3.36	5.98	5.21	5.26	7.59	8.44	8.49
Sukevan » » i Sukeva ...	—	—	—	2.19	10.36	12.33	8.55	12.72	16.83	7.30
Mäntyharjun » » i Mäntyharju	—	—	—	3.54	4.57	10.16	8.27	4.65	4.04	3.66
Konnunsuon » » i Konnunsuo	—	—	—	0.06	—	—	1.57	2.21	2.36	5.49
Tuusulan vankisiirtola — Fångkolonin i Thusby	—	—	—	—	—	—	—	10.30	12.55	11.25

Seuraavasta taulukosta nähdään valtiolaitoksille valmistettujen teoksien likimääräinen arvo, sekä montako päivätyötä tämän vuoden kuluessa on vankiloissa käytetty näiden teoksien valmistamiseen, lukuunottamatta sitä, mikä on tehty kunkin vankilan tarpeiksi.

Huru många fångdagsverk under året använts vid de olika fångelserna för tillverkningsgar för statsinrättningar, däri icke inberäknat, vad som för de särskilda fångelsernas egen räkning å dem förfärdigats, framgår ur följande tabell, uti vilken tillverkningsgarnas ungefärliga värde jämväl angivits.

	Valmistettujen teoksien arvo. Tillverkningsarv.		Päivätöiden lukumäärä. Antalet dagsverk.
	<i>Smc.</i> <i>Smc.</i>	<i>7/16.</i> <i>7/16.</i>	
Helsingin keskusvankila — Centralfängelset i Helsingfors	1 359 774	05	34 866
Turun » » i Åbo	652 488	18	34 157
Hämeenlinnan » » i Tavastehus	288 296	80	48 918
Lappeenrannan » » i Villmanstrand	455 200	—	13 578
Helsingin lääninvankila — Länsfängelset i Helsingfors	39 120	40	7 590
Turun » » i Åbo	16 287	—	2 530
Hämeenlinnan » » i Tavastehus	30 134	40	955
Viipurin » » i Viborg	26 700	—	3 084
Mikkelin » » i S:t Michel	5 720	—	413
Kuopion » » i Kuopio	10 099	—	683
Vaasan » » i Vasa	9 928	52	828
Oulun » » i Uleåborg	14 344	15	982
Tammisaaren pakkotyölaitos — Tvångsarbetsinrättningen i Ekenäs	458 403	55	11 802
Ilmajoen varavankila — Reservfängelset i Ilmola	182 896	21	9 344
Sukevan ¹⁾ » » i Sukeva ¹⁾	—	—	—
Mäntyharjun » » i Mäntyharju	3 272	90	612
Konnunsuon » » i Konnunsuo	8 000	—	358
Tuusulan vankisiirtola — Fångkolonin i Thusby	12 443	50	718
Yhteensä — Summa	3 573 108	661	171 418

Voimassaolevien asetusten mukaan on vankiloissa säilytetyille vangeille jaettu säästö ja työosuusrahoja vuoden 1925 kuluessa yhteensä 877 798 markkaa 21 penniä. Miten nämät rahat jakautuvat eri vankiloiden kesken sekä vankien päivittäiselle keskimäärälle osottaa seuraava taulukko:

Enligt gällande stadganden har fångarna vid fångelserna under år 1925 tillerkänts spar- och flitpenningar till ett sammanlagt belopp av 877 798 mark 21 penni. Huru dessa penningar fördelats på de olika fångelserna samt på medeltalet fångar för dagen utvisar följande tabell:

	Jaetut säästörahat.		Vankien päivittäinen keskimäärä. Medeltalet fångar för dag.	Säästörahoja jokaiselle vangille. Sparpenningar för varje fånge.		
	Tillerkända sparpenningar.			Yuodessa. För året.	Päivässä. För dag.	Työpäivässä. För arbetsdag.
	<i>Smc.</i> <i>Smc.</i>	<i>7/16.</i> <i>7/16.</i>		<i>Smc.</i> <i>Smc.</i>	<i>Smc.</i> <i>Smc.</i>	<i>Smc.</i> <i>Smc.</i>
Helsingin keskusvankila — Centralfängelset i Helsingfors	177 011	61	791	222: 65	0: 61	0: 77
Turun » » i Åbo	156 954	—	826	189: 80	0: 52	0: 65
Hämeenlinnan » » i Tavastehus	35 669	15	386	91: 25	0: 25	0: 34
Lappeenrannan » » i Villmanstrand	49 288	05	423	116: 80	0: 32	0: 40
Helsingin lääninvankila — Länsfängelset i Helsingfors.	37 189	26	415	91: 25	0: 25	0: 39
Turun » » i Åbo	28 107	49	343	80: 30	0: 22	0: 35
Hämeenlinnan » » i Tavastehus	28 443	40	220	127: 75	0: 35	0: 61
Viipurin » » i Viborg	61 499	99	457	135: 05	0: 37	0: 64
Mikkelin » » i S:t Michel ..	23 924	—	134	178: 85	0: 49	0: 67
Kuopion » » i Kuopio ...	24 767	85	187	131: 40	0: 36	0: 49
Vaasan » » i Vasa	22 201	60	246	91: 25	0: 25	0: 36
Oulun » » i Uleåborg ..	18 630	40	151	124: 10	0: 34	0: 45
Tammisaaren pakkotyöl. — Tvångsarbetsinr. i Ekenäs..	100 010	—	900	109: 50	0: 30	0: 40
Ilmajoen varavankila — Reservfängelset i Ilmola	21 997	95	245	91: 25	0: 25	0: 32
Sukevan » » i Sukeva	22 079	15	209	105: 85	0: 29	0: 36
Mäntyharjun » » i Mäntyharju	14 550	—	141	102: 20	0: 28	0: 36
Konnunsuon » » i Konnunsuo.	36 474	40	332	109: 50	0: 30	0: 38
Tuusulan vankisiirtola — Fångkolonin i Thusby	18 999	91	116	164: 25	0: 45	0: 61
Yhteensä — Summa	877 798	21	6 536	135: 05	0: 37	0: 50

1) On tehty töitä vain omalle laitokselle. — Arbeten utförts endast för egen anstalt.

IV. Sielunhoito ja kouluopetus.

1. Uskonnollinen työ.

Evankelis-luterilaisten vankien sielunhoitoa valaisee seuraava taulukko:

IV. Självård och skolundervisning.

1. Religionsarbetet.

Följande tabell giver upplysning över den självård, som meddelats evangeliskt-lutherska fångar:

Yhteensä. Summa.	1 633	79	262	136	413	12 184	28 10 632	4 550
Tuusulan vankisiirtola. Fångkolonin i Thusby.	23	—	—	—	—	—	—	50
Konnunsuon varavankila. Reservfängelset i Konnunsuo.	86	—	6	—	—	—	—	84
Mäntyharjun varavankila. Reservfängelset i Mäntyharju.	74	1	51	38	2	3 142	1 662	206
Sukevan varavankila. Reservfängelset i Sukeva.	82	—	14	14	36	—	—	—
Ilmajoen varavankila. Reservfängelset i Ilmola.	61	—	27	16	41	59 784	3 142	157
Tammisaaren pakkotyölaitos. Tvångsarbetsinrättningen i Ekenäs.	95	2	5	4	59	381 419	364 662	1 662
Oulun lääninvankila. Länsfängelset i Uleåborg.	67	—	9	4	6	—	—	—
Vaasan lääninvankila. Länsfängelset i Vasa.	63	8	7	—	3	1 365	—	—
Kuopion lääninvankila. Länsfängelset i Kuopio.	126	—	9	—	8	441 381	1 365	—
Mikkelin lääninvankila. Länsfängelset i S:t Michel.	61	—	10	8	1	928 764	441 381	1 365
Viiipurin lääninvankila. Länsfängelset i Viborg.	63	—	38	4	7	110 475	58 92	181
Hämeenlinnan lääninvankila. Länsfängelset i Tavastehus.	161	—	16	4	40	115 928	764 441	381 1 365
Turun lääninvankila. Länsfängelset i Åbo.	62	2	6	3	4	657 473	110 475	58 92
Helsingin lääninvankila. Länsfängelset i Helsingfors.	60	22	1	1	7	2 023	1 415	115
Lappeenrannan keskusvankila. Centralfängelset i Villmanstrand.	145	10	1	—	5	49	657	473
Hämeenlinnan keskusvankila. Centralfängelset i Tavastehus.	84	7	16	8	94	1 202	3 141	716
Turun keskusvankila. Centralfängelset i Åbo.	197	24	10	10	35	386	362	—
Helsingin keskusvankila. Centralfängelset i Helsingfors.	123	3	36	22	65	1 858	1 386	362
						669	3 141	716
						389	1 092	235
1. Härtshetk. luku / suomal. — finska								
Antal andaktsövn. / ruotsal. — svenska								
2. Rippikoulua käyneiden vankien luku —								
Antal skriftskolegångna fångar								
3. Konfirmerattujen vankien luku —								
Antal konfirmerade fångar								
4. Ripitettujen vankien luku — Antal								
biktade fångar								
5. Puhteltujen vankien luku, sellissä —								
Antal tilltjade fångar, i cell								
—, virkahuoneessa — i ämbetsrum								
—, yhteishuoneessa — i gemensam-								
hetsrum								

Kreikkalaiskatolisten vankien sielunhoidosta on säännöllisesti pitänyt huolta joku paikkakunnalla asuva kreikkalaiskatolinen pappi. Muita uskontoja tunnustavat vangit ovat erityisesti anottuaan, mikäli mahdollista, saaneet henkistä

Fångar tillhörande den grekisk-katolska trosbekännelsen hava regelbundet erhållit självård av någon på orten bosatt ortodox prästman. Fångar av andra konfessioner hava på särskild anhållan, såvitt möjligt, beretts tillfälle att er-

2. Opetustoimi.

Opetusta on vangeille annettu seuraavassa määrin:

Annettu opetus. Undervisning.	Helsingin keskusvankila. Centralfängelset i Helsingfors.		Turun keskusvankila. Centralfängelset i Åbo.		Hämeenlinnan keskusvankila. Centralfängelset i Tavastehus.		Lappeenrannan keskusvankila. Centralfängelset i Villmanstrand.		Helsingin lääninvankila. Länsfängelset i Helsingfors.		Turun lääninvankila. Länsfängelset i Åbo.		Hämeenlinnan lääninvankila. Länsfängelset i Tavastehus.		Viipurin lääninvankila. Länsfängelset i Viborg.	
	Vankien luku. Antalet fångar.	Tuntien luku. Antalet undervisningstimmarna.	Vankien luku. Antalet fångar.	Tuntien luku. Antalet undervisningstimmarna.	Vankien luku. Antalet fångar.	Tuntien luku. Antalet undervisningstimmarna.	Vankien luku. Antalet fångar.	Tuntien luku. Antalet undervisningstimmarna.	Vankien luku. Antalet fångar.	Tuntien luku. Antalet undervisningstimmarna.	Vankien luku. Antalet fångar.	Tuntien luku. Antalet undervisningstimmarna.	Vankien luku. Antalet fångar.	Tuntien luku. Antalet undervisningstimmarna.	Vankien luku. Antalet fångar.	Tuntien luku. Antalet undervisningstimmarna.
Alkeisopetus — Elementarundervisning	—	—	444	259	302	163	241	69	—	—	—	—	—	—	—	—
Kansakouluopetus — Folkskoleundervisning	870	274	470	262	591	200	128	48	184	47	204	94	180	21	354	72
Jatko-opetus — Fortbildningsundervisning	264	202	119	56	—	—	104	59	15	12	—	—	—	—	—	—
Opettajan antama yksityisopetus sellissä — Enskild undervisning av lärare i cell	1 040	362	985	405	121	50	48	26	155	156	112	60	—	—	41	18

Vankiloissa ovat vangit, kuten ennenkin, olleet jaetut erityisiin luokkiin eli lukukuntiin, ja opetusaineina ovat olleet uskonto, sisäluku, kirjoitus, laskento, äidinkielen kielioppi, maantiede ja historian pääpiirteet sekä joissakin vankiloissa sitäpaitsi terveys- ja raittiusoppi, luonnontiede, yhteiskuntaoppi, maatalousoppi, kirjanpito, piirustus sekä joku vieras kieli. Opetusta on kouluvelvollisille vangeille annettu yleensä 4—6 tuntia viikossa. Opetustyö on

Vid fångelserna hava, liksom tillförene, fångarna vid undervisningen varit indelade i särskilda klasser eller läslag, och undervisningsämnena hava utgjorts av religion, innanläsning, skrivning, räkning, modersmålets grammatik, geografi och grunddragen av landets och allmän historia ävensom vid något fångelse dessutom av hälso- och nykterhetslära, naturkunnsighet, samhällslära, lanthushållningslära, bokföring och teckning samt ett eller annat främmande språk. Undervisning har givits åt

	Vuoden alussa tai kouluun tullessa.			Koulusta päästessä tai vuoden lopussa.		
	Vid årets början eller in-trädandet skolan.			Vid avgången från skolan eller vid årets slut.		
	Lukutaidottomia. Icke läskunniga.	Kirjoitustaidottomia. Icke skrivkunniga.	Laskutaidottomia. Icke räknkunniga.	Lukutaidottomia. Icke läskunniga.	Kirjoitustaidottomia. Icke skrivkunniga.	Laskutaidottomia. Icke räknkunniga.
Helsingin keskusv.—Centralfäng. i Helsingf. .	9	17	63	2	5	46
Turun » — » i Åbo	2	5	25	—	2	23
H:linnan » — » i Tavasteh.	4	27	125	2	12	62
L:rannan » — » i V:strand .	8	21	63	2	4	15
Helsingin lääninvank.—Länsfäng. i H:fors	—	2	9	—	—	2
Turun lääninv. — Länsfängelset i Åbo	3	17	26	—	5	8
Hämeenlinnan lääninv.—Länsfäng. i T:hus	1	2	1	1	1	—
Viipurin lääninv. — Länsfäng. i Viborg	8	24	37	1	4	4
Mikkelin » — » i St. Michel ..	1	7	17	—	1	1
Kuopion » — » i Kuopio	—	—	—	—	—	—
Vaasan » — » i Vasa	—	5	18	—	2	15
Oulun » — » i Uleåborg ..	—	4	3	—	—	—
Tammisaaren pakkotyölaitos—Tvångsarbetsinrätt. i Ekenäs	29	83	181	13	39	103
Ilmajoen varavankila — Reservfäng. i Ilmola	7	21	78	—	3	13
Sukevan varavankila — Reservfängelset i Sukeva	21	15	11	9	10	7
Mäntyharjun varavankila — Reservfängelset i Mäntyharju	14	35	53	5	25	33
Konnunsuon varavankila — Reservfängelset i Konnunsuo	3	12	40	1	1	5
Tuusulan vankisiirtola — Fångkolonin i Thusby	3	3	4	—	—	—
Yhteensä — Summa	113	300	754	36	114	337

Saarnaajat ja opettajat ovat vuoden kuluessa pitäneet vangeille kasvattavia ja opettavia esitelmiä elämän eri aloilta yhteensä 526.

Predikanterna och lärarena hava under berättelseåret hållit inalles 526 uppfostrande och lärorika föreläsningar om skilda områden av livet.

3. Vankilakirjastot.

Vankilakirjastojen laatua ja kirjalainausta valaisee seuraava taulukko:

3. Fängelsebiblioteken.

Fängelsebibliotekens art och bokutlåningen framgå ur följande tabell:

	Ulkomaalaisia ja kasvatuksellisia kirkko- ja uskonnollisia kirjastoja ja oppilaitoksia.	Tieteellisiä ja ammatillisia. Vetenkäyttöä o. tieteellisiä.	Kannokirjallisia Seurakirjallisia.	Aikakauskirjat-lisensit.	Koulun- ja selli- Kirjoja. Skol- och cell-böcker.	Yhteensä. Summa.	Kirkkoinstituutien luku. Antal bibliotekän.						
								Nidosten luku.					
								Antal band.					
Helsingin keskusv.—Centralfäng. i Helsingf. .	1 475	3 341	3 424	1 710	2 067	12 017	31 432						
Turun » — » i Åbo	1 305	4 111	1 492	1 314	2 757	10 979	40 184						
H:linnan » — » i Tavasteh.	598	867	808	276	1 370	3 919	17 915						
L:rannan » — » i V:strand .	786	2 053	1 439	315	1 372	5 965	11 393						
Helsingin lääninvank.—Länsfäng. i H:fors	668	1 031	1 124	315	1 230	4 368	26 206						
Turun lääninv. — Länsfängelset i Åbo	497	898	1 099	107	1 392	3 993	21 505						
Hämeenlinnan lääninv.—Länsfäng. i T:hus	430	494	774	330	1 529	3 557	7 416						
Viipurin lääninv. — Länsfäng. i Viborg	662	898	1 378	146	585	3 669	12 267						
Mikkelin » — » i St. Michel ..	612	583	509	91	692	2 487	5 475						

	Uskonollisia ja kasvatuksellisia religioosa ja oppo- strande.	Tieteellistä ja aamallista, Vetenskapliga o. fackmassiga.	Kauno- kirjallisia Skönlitterära.	Alkukansakirjal- lisuutta, Tidskrifter	Koulu- ja sel- kirjoja, Skol- och cell- böcker.	Yhteensä. Summa.	Kirjallan- Antal biblotekan.
							Nidosten luku. Antal band.
Kuopion lääninv. — Länsfäng. i Kuopio	504	453	887	132	1 036	3 012	4 412
Vaasan » — » i Vasa	427	529	606	37	1 034	2 633	11 146
Oulun » — » i Uleåborg	308	558	531	66	1 062	2 525	6 441
Tammisaaren pakkotyölaitys — Tvångsarbets- inrätt. i Ekenäs	885	3 166	1 909	221	3 373	9 554	37 238
Ilmajoen varavankila — Reservfäng. i Ilmola	429	713	551	181	745	2 619	4 740
Sukevan varavankila — Reservfängelset i Sukeva	583	1 689	1 136	102	676	4 186	3 689
Mäntyharjun varavankila — Reservfängelset i Mäntyharju	225	426	459	40	1 041	2 191	3 922
Konnunsuon varavankila — Reservfängelset i Konnunsuo	1 234	1 880	1 239	287	1 201	5 841	7 644
Tuusulan vankisirtola — Fångkolonin i Thusby	168	377	387	67	401	1 400	2 161
Yhteensä — Summa	11 796	24 067	19 752	5 737	23 563	84 915	245 186

Kirjaniteistä oli

suomenkielisiä	73 737
ruotsinkielisiä	8 696
muunkielisiä	2 482

Av bokbanden voro

finskspråkiga	73 737
svenskspråkiga	8 696
på andra språk	2 482

Vangit ovat saaneet kerran viikossa ilmestyneen »Elämästä»-nimisen lehden, jossa paitsi kasvattavia ja sivistäviä kirjoituksia on ollut tärkeimpiä uutisia sekä kotimaasta että ulkomailta.

Fångarna hava erhållit en varje vecka utgiven tidning »Elämästä», i vilken utom uppfostrande och utbildande skrivelser även funnits intagna nyheter såväl från hemlandet som främmande länder.

4. Vartijakouluutus.

Vartijain kouluutus jatkui edellisenä kertomusvuonna uudistettuun tapaan. Toinen kouluista toimi Helsingin keskusvankilan ja toinen Turun keskusvankilan yhteydessä. Kouluissa annettavan 3½ kuukautisen oppikurssin oppiaineina oli vankeinhoito-, kasvatus-, yhteiskunta- ja terveystoppi sekä suomenkieli, laskenta ja käytännöllinen harjoittelu vankeinhoitotyössä. Oppikursseille pääsemisen ehtona on ollut hyvä terveys, 23—30 vuoden ikä, kansakoulutiedot, asevelvollisuuden suoritus ja vähintään 6 kuukauden harjoittelu vartijan tehtävissä. Vartijakouluihin, jotka aloittivat toimintansa syyskuun alussa, otettiin yhteensä 23 oppilasta, joista 11 suoritti hyväksytyin loppututkimon

4. Fångknektutbildningen.

Kurserna för fångknektarna fortsattes i den riktning de under det föregående berättelseåret blivit omorganiserade. Den ena av skolorna var i verksamhet vid centralfängelset i Helsingfors och den andra vid centralfängelset i Åbo. Såsom läroämne vid dessa 3½ månaders kurser i sagda skolor var fångvårds-, samhälls- och hälsolära samt pedagogik ävensom finska, räkning och praktisk utbildning i fångvårdsarbete. Såsom villkor att få delta i dessa kurser har varit god hälsa, 23—30 års ålder, folkskolekurs, avtjänande av värneplikt och minst 6 månaders praktik i fångknekts göromål. I knektskolorna, som började sin verksamhet i början av september, in-

Turun ja 11 Helsingin vartijakoulussa. Opettajina vartijakouluissa on toiminut vankeinhoitolaitoksen palveluksessa olevia virkamiehiä.

V. Terveyden- ja sairaanhoito.

Vankiloissa vuonna 1925 sattuneita tautitapauksia, joiden johdosta vankeja on hoidettu vankiloiden sairasosastoilla tahi sairasselleissä, oli yhteensä 2 317. Sairaista on kuollut sairastamiinsa tauteihin 25, ja oli tauteihin kuolleiden lukumäärä siten 1.08 prosenttia sairaiden koko lukumäärästä sekä 0.09 prosenttia kaikista vankeuslaitoksissa vuoden kuluessa olleista 25 894 vangista. Taulukoista siv. 39—41 saadaan yksityiskohtaisemmat tiedot vankiloiden sairashoidosta.

Allaoleva taulu näyttää kuritushuoneeseen, ehdottomaan vankeusrangaistukseen tahi yleiseen työhön tuomittujen vankien *punnitsemisten* tämänvuotiset tulokset:

togs sammanlagt 23 elever, av vilka 11 avlade godkänd slutexamen i Åbo och 11 i Helsingfors. Säsom lärare vid sagda knektskolor har fungerat vid fångvärdens anställda tjänstemän.

V. Hälso- och sjukvården.

Uti fängelserna inträffade under år 1925 inalles 2 317 sjukdomsfall, som föranlett fångarnas vårdande å fängelsernas lasarettavdelningar eller i sjukceller. Av de sjuka hava 25 avlidit till följd av sin sjukdom, och var de av sjukdom avlidnas antal sålunda 1.08 procent av de sjukas totalantal samt 0.09 procent av alla i fängelseinrättningarna förvarade 25 894 fångar. Närmare uppgifter om sjukvården vid de skilda fängelserna inhämtas ur tabellerna å sid. 39—41.

Nedanstående tabell utvisar resultatet av de *vägningar*, som under året verkstälts med fångar, dömda till tukthus, ovillkorligt fängelsestraff eller allmänt arbete:

	Punnittujen lukumäärä.		Lisääntynyt painossa.		Vähentynyt painossa.		Entisellään.	
	Antalet vägda fångar.		Vunnit i vikt.		Förlorat i vikt.		Oförändrade.	
	M. M.	N. K.	M. M.	N. K.	M. M.	N. K.	M. M.	N. K.
Helsingin keskusv. — Centralfäng. i Helsingfors	809	—	479	—	262	—	68	—
Turun » — » i Åbo	885	—	302	—	464	—	119	—
Hämeenlinnan » — » i Tavastehus	—	488	—	366	—	85	—	37
Lappeenrannan » — » i Villmanstr.	682	—	371	—	215	—	96	—
Helsingin lääninvank. — Länsfängelset i Helsingfors	25	—	19	—	1	—	5	—
Turun lääninvank. — Länsfängelset i Åbo	380	64	182	44	142	8	56	12
Hämeenlinnan lääninv. — Länsfängelset i Tavastehus	228	33	99	31	13	2	116	—
Viipurin lääninvank. — Länsfäng. i Viborg	487	62	203	14	82	4	202	44
Mikkelin lääninvank. — Länsfäng. i St Michel	234	17	158	13	53	3	23	1
Kuopion » — » i Kuopio	314	68	128	24	24	5	162	39
Vaasan » — » i Vasa	182	34	133	24	20	8	29	2
Oulun » — » i Uleåborg	57	18	38	14	9	2	10	2
Tammisaaren pakkotyölaitos — Tvångsarbetsinrättningen i Ekenäs	677	—	290	—	243	—	144	—
Ilmajoen varavank. — Reservfängelset i Ilmola	952	—	122	—	261	—	569	—
Sukevan varavank. — Reservfäng. i Sukeva	196	—	32	—	143	—	21	—
Mäntyharjun varavankila — Reservfängelset i Mäntyharju	441	—	204	—	96	—	141	—
Konnunsuon varavankila — Reservfängelset i Konnunsuo	394	—	51	—	96	—	247	—
Tuusulan vankisiirtola — Fångkolonin i Thusby	16	—	10	—	3	—	3	—
Yhteensä — Summa	6 959	784	2 821	530	2 127	117	2 011	157
Punnitsemistulokset prosenteissa ilmaistuina — Vägningensresultaten uttryckta i procent			40.54	67.60	30.56	14.92	28.90	17.47

*Potilaiden luku vankelaistosten sairaalastoilla vuonna 1925.
Patienternas antal å fängelernas sjukvårdsavdelningar år 1925.*

Laitoksen nimi. Inrättningsens namn.	Vuoden alussa hoidon alaisia. Vid årets början vårdades antal.		Vuoden kuluessa tulleita. Under året inkomna.		Vuoden kuluessa poistuneita. Under året avskrivna.						Vuoden lopussa hoidon alaisia. Vid årets slut vårdades antal.		Sairasosastolla. Å sjukhusavdelning.		Hoitopäivien luku. Sjukvårdsdagarnas antal.		Keskimääräinen sairasluku. Medeltalet sjuka för dag.		Hoitopäivien keskimäärä. Medeltalet sjukvårdsdagar.		Vuoden kuluessa vankilan nlkopuolella hoidettujen luku. Under året utom fängelset vårdades antal.		Vankilan nlkopuolella hoidettu- jen potilaiden hoitopäivien luku. Utom fängelset vårdades sjukvårdsdagar.					
	26	11	Hoidon päätyttyä. Efter avslutad vård.		Hoidon kestäessä. Under pågående vård.		Yhteensä. Summa.	Kuolleina. Såsom döda.	Parantumatto- mina. — Såsom obotade.	Terveinä. Såsom friska.	Toiseen vanki- laan. — Till annat fängelse.	Vapaaksi päästettyjä Frigivna.	1	11	79	43	69	152	142	231	26	14	249	8 199	22,46	48,80	59	7 079
			7	1	1	1																						
Helsingin keskusvankila — Centralfängel- set i Helsingfors	26	11	7	1	1	1	1	1	1	1	1	1	1	79	43	69	152	142	231	26	14	249	8 199	22,46	48,80	59	7 079	
Turun keskusv. — Centralfäng. i Åbo	11	9	1	—	—	—	—	—	—	—	—	—	—	155	75	13	4	88	88	14	5 397	4 380	9 777	26,79	39,91	39	6 833	
Hämeenlinnan keskusvankila — Central- Hämeenlinnan keskusvankila	9	9	4	2	—	—	—	—	—	—	—	—	—	69	13	4	—	88	88	9	8	—	—	22,22	2	26		
Järpeenrannan keskusvankila — Central- fängelset i Tavastehus	9	9	—	—	6	—	—	—	—	—	—	—	—	152	4	—	—	102	102	13	3 130	—	8,58	17,89	—	—		
Järpeenrannan keskusvankila — Central- fängelset i Villmanstrand	2	3	—	2	2	—	—	—	—	—	—	—	—	6	—	—	—	12	12	4	—	630	1,73	39,38	6	110		
Helsingin lääninvankila — Länsfängelset i Helsingfors	3	10	5	2	—	—	—	—	—	—	—	—	—	180	72	5	—	264	264	8	—	1 427	3,91	52,46	2	24		
Turun lääninvank. — Länsfäng. i Åbo	10	11	—	—	—	—	—	—	—	—	—	—	—	124	—	1	—	125	125	—	—	1 025	2,81	8,20	11	1 300		
Hämeenlinnan lääninvankila — Läns- fängelset i Tavastehus	11	11	5	2	—	—	—	—	—	—	—	—	—	79	23	5	—	109	109	6	2 309	—	6,33	20,08	11	258		
Vierurin lääninv. — Länsfängelset i Viborg	2	2	—	—	—	—	—	—	—	—	—	—	—	5	—	—	—	16	16	3	530	—	1,45	2,79	—	454		
Mikkelin lääninv. — Länsfäng. i St. Michel	2	2	—	—	—	—	—	—	—	—	—	—	—	5	—	—	—	16	16	3	530	—	1,45	2,79	—	454		
Kuopion lääninv. — Länsfängels. i Kuopio	2	2	—	—	—	—	—	—	—	—	—	—	—	13	—	—	—	21	21	1	146	—	0,84	1,47	7	90		
Vaasan lääninvank. — Länsfängels. i Vasa	1	1	—	—	—	—	—	—	—	—	—	—	—	4	—	—	—	6	6	1	146	—	1,41	73,29	1	88		
Oulun lääninvank. — Länsfäng. i Uleåborg	1	1	—	—	—	—	—	—	—	—	—	—	—	4	—	—	—	6	6	1	146	—	1,41	73,29	1	88		
Tammisaaren pakkotyölaitos — Tvångs- arbetsinrättningen i Ekenäs	—	—	—	—	—	—	—	—	—	—	—	—	—	21	5	—	—	29	29	1	—	329	0,90	10,97	3	75		
Ilmajoen varavankila — Reservfängelset i Ilmola	22	22	2	3	8	—	—	—	—	—	—	—	—	134	65	2	—	233	233	42	8 392	558	24,52	32,55	14	189		
Sukevan varav. — Reservfäng. i Sukeva	3	3	2	2	10	—	—	—	—	—	—	—	—	123	65	2	—	216	216	5	1 775	55	5,01	8,28	—	—		
Mäntyharjun varavankila — Reservfän- gelset i Mäntyharju	2	2	—	—	2	—	—	—	—	—	—	—	—	19	1	—	—	22	22	2	182	—	0,50	7,58	—	—		
Konnunsuon varavankila — Reservfän- gelset i Konnunsuo	1	1	—	1	1	—	—	—	—	—	—	—	—	131	9	—	—	142	142	2	715	355	2,93	7,43	1	11		
Tuusulan vankisirtola — Fångkolonin i Thusby	2	2	1	—	—	—	—	—	—	—	—	—	—	72	9	1	—	83	83	4	1 397	—	1,09	4,56	—	—		
Yhteensä — Summa	3	3	6	37	6	33	274	274	274	3	637	637	637	192	6	37	—	1 175	1 175	3	8 350	—	1,75	2,30	—	—		
Yhteensä — Summa	117	117	36	25	67	67	67	67	67	36	94	2 175	142	34 693	9 683	44 376	119,89	19,15	156	156	16 537	—	16 537	—	—			

Vangeissa todetut tautitapaukset vankeuslaitoksissa vuonna 1925. — Hos

Laitoksen nimi Inrättningens namn	Ennen vankeuslaitokseen tuloa alkaneiden tautitapausten luku. Antal sjukdomar, vilka börjat före inträde till fängelset.																
	Yhteensä. Summa.	Muut taudit. Andra sjukdomar.	Melissairaus. Sinnessjukdom.	Hernioeron taudit. Sjukdomar i nervsystemet.	Muut silmätaudit. Andra ögonsjukdomar.	Trachoma. Trakom.	Ihotaudit. Hudsjukdomar.	Imunson ja lihaksien taudit. Sjukdomar i benstympet och muskelskiktet.	Silmielinten taudit. Kässiinjakdomar.	Yrtsaelinten taudit. Sjukdomar i urinvägarna.	Ruuanaluelielinten taudit. Sjukdomar i matsmältningsorganen.	Hengitys- ja verankäytöelinten taudit. Sjukdomar i andnings- och cirkulationsorganen.	Veren ja ainevaihdostaudit. Blod- o. ämnesomsättnings-sjukdomar.	Veneriset taudit. Veneriska sjukdomar.	Tuberkuloosi muissa elimissä. Tuberkulos i andra organ.	Tuberkuloosi keuhkoissa. Lungtuberkulos.	Akalliset infektioaudit. Akuta infektiosjukdomar.
Helsingin keskusvankila — Centralfängelset i Helsingfors	411	74	54	17	15	15	1	7	52	1	17	32	2	7	7	1	1
Turun keskusvankila — Centralfäng. i Åbo	195	6	3	6	5	—	5	—	22	—	9	34	—	—	—	—	—
Hämeenlinnan keskusvankila — Centralfängelset i Tavastehus	155	—	4	—	—	1	—	1	—	—	2	—	—	—	—	—	—
Lappeenrannan keskusvankila — Centralfängelset i Villmanstrand	224	41	—	7	7	—	—	2	12	12	12	27	10	2	6	1	77
Helsingin lääninvankila — Länsfängelset i Helsingfors	547	9	7	100	8	3	8	14	63	59	47	56	8	14	1	5	20
Turun lääninvank. — Länsfängelset i Åbo	152	—	—	5	—	—	—	5	16	7	—	38	5	—	—	—	9
Hämeenlinnan lääninvankila — Länsfängelset i Tavastehus	541	164	—	24	15	1	15	10	33	43	43	86	6	10	3	9	6
Viipurin lääninvankila — Länsfängelset i Viborg	775	100	4	43	18	—	40	12	187	40	53	79	7	12	—	—	17
Mikkelin lääninvankila — Länsfängelset i St. Michel	488	36	5	34	22	3	43	14	48	43	19	135	1	14	—	—	5
Kuopion lääninvankila — Länsfängelset i Kuopio	459	7	—	28	9	1	94	—	104	94	31	96	1	—	—	—	16
Vaasan lääninvank. — Länsfängels. i Vasa	356	158	—	14	2	—	41	—	—	41	3	25	48	—	—	—	14
Oulun lääninvank. — Länsfäng. i Uleåborg	370	7	10	25	1	2	24	—	26	24	4	112	5	—	—	—	6
Tammisaaren pakkotyöl. — Tvångsarbetsinrättningen i Ekenäs	1938	809	4	68	125	4	80	15	2	80	173	351	8	15	75	2	13
Ilmajoen varavankila — Reservfängelset i Ilmola	126	—	—	19	3	—	9	—	5	9	12	8	2	—	—	—	1
Sukevan varavankila — Reservfängelset i Sukeva	—	—	—	—	—	—	—	—	—	—	—	—	—	—	—	—	—
Mäntyharjun varavankila — Reservfängelset i Mäntyharju	36	9	—	—	—	—	—	—	4	10	—	—	—	—	—	—	1
Konnunsuon varavankila — Reservfängelset i Konnunsuo	173	3	—	5	3	—	5	—	47	5	16	23	2	—	—	—	3
Tuusulan vankisiirtola — Fångkolonin i Thusby	143	28	1	8	2	—	23	—	22	23	2	17	1	—	—	—	2
Yhteensä — Summa	17089	451	92	413	235	33	497	77	643	497	504	1142	57	77	207	41	34183

Vankimielisairaala. Sairaalassa on tänä kertomusvuonna hoidettu kaikkiaan 105 miespuolista henkilöä. Vuoden lopussa jällellä olevasta 67 sairaasta oli 28 n. s. kriminaalisairasta.

Sairaista oli 67 jällellä edelliseltä vuodelta ja on vuoden kuluessa otettu 38 mielenvikaista vankia, jotka siirrettiin seuraavista vankiloista:

Sinnessjukhuset för fångar. I sjukhuset har under berättelseåret vårdats inalles 105 män. Av de vid årets slut kvarvarande 67 patienterna voro 28 s. k. kriminalpatienter.

Av patienterna kvarlägo från föregående år 67 och har under året intagits inalles 38 sinnessjuka, vilka överförts dit från följande fängelser:

fångar konstaterade sjukdomsfall i fängelseinrättningarna under år 1925.

Vankeuslaitoksessa alkaneiden tautitapausten luku. Antal sjukdomar, som inträffat under fängelsevistelsen.														Pottilaiden nettoluku, Patienternas nettoantal.								
														Taudintapausta kaikkiaan, Summa sjukdomsfall.								
Potilaitten luku, Patienternas antal.	Äkilliset infektioitaudit, Akuta infektiosjukdomar.	Tuberkulosi keuhkoissa, Lungtuberkulos.	Tuberkulosi muissa elimissä, Tuberkulosi i andra organ.	Veneriset taudit, Venetsiska sjukdomar.	Veren ja ainevaihdostaudit, Blod- o. ämnesomsättnings- sjukdomar.	Sjukdomar i andnings- och cirkulationsorganen.	Hengitys- ja verenkiertoelinten taudit.	Ruansäätelöelinten taudit, Sjukdomar i matsmältungs- organen.	Virtsaelinten taudit, Sjukdomar i urinvägarna.	Könsisjukdomar.	Sliefelinten taudit.	Muut silmätaudit, Andra ögonsjukdomar.	Trachoma, Trakom.	Hoitaudit, Hudisjukdomar.	Imunston ja lihaksien taudit, Sjukdomar i hengityksenmet muskulatuur.	Sinnessjukdom.	Hermoston taudit, Sjukdomar i nervsystemet.	Muut taudit, Andra sjukdomar.	Muut taudit, Andra sjukdomar.	Yhteensä, Summa.	Potilaitten luku, Patienternas antal.	Pottilaiden nettoluku, Patienternas nettoantal.
319	8	2	—	—	—	91	177	1	—	—	—	—	—	44	58	9	64	616	384	1 027	580	
181	16	8	—	—	184	288	453	8	2	—	—	—	—	92	33	—	118	1 590	212	1 785	387	
111	15	—	—	—	—	11	14	—	—	—	—	—	5	—	9	1	—	55	50	210	152	
224	4	—	—	—	12	24	5	1	—	—	—	—	6	2	1	6	55	125	98	349	322	
522	23	—	—	—	1	10	53	3	4	—	—	—	7	8	7	1	3	137	129	684	657	
152	4	—	—	—	—	17	43	—	—	—	—	—	7	6	20	—	13	120	120	272	272	
444	5	—	—	—	—	15	17	—	1	—	—	—	13	1	7	—	33	94	74	635	510	
765	11	—	—	—	—	33	30	—	—	—	—	—	3	5	13	—	65	169	119	944	884	
432	21	1	—	1	8	42	135	3	1	46	90	—	25	42	2	180	597	533	1 085	569		
185	80	1	—	—	2	69	152	—	—	—	40	15	—	13	18	—	6	396	228	855	413	
337	55	—	—	—	1	38	64	1	4	—	33	—	33	14	31	128	370	295	726	564		
368	10	—	—	—	—	7	26	—	—	—	31	8	—	4	2	—	3	91	91	461	459	
1 933	40	3	1	1	—	30	7	—	—	—	6	1	1	1	1	—	128	220	220	2 158	1 305	
107	69	4	5	—	32	79	124	—	—	—	46	—	—	12	31	1	23	426	325	552	432	
—	20	1	4	5	—	28	36	—	2	24	17	—	—	22	42	—	514	715	640	715	640	
36	56	—	—	—	33	28	39	—	6	—	38	3	37	2	—	348	590	277	626	307		
161	32	—	—	25	15	47	84	12	—	—	85	—	13	13	—	5	350	286	523	447		
137	26	—	2	4	2	21	19	—	—	—	14	—	31	7	—	15	142	116	285	253		
6 414	495	20	12	36	290	878	1 478	29	20	758	429	4	295	337	21	1 701	6 803	4 197	13 892	9 153		

Helsingin keskusvankilasta — Från centralfängelset i Helsingfors.....	7
Turun » » » i Åbo	11
Lappeenrannan » » » i Villmanstrand	10
Helsingin lääninvankila — Från länsfängelset i Helsingfors	1
Turun » » » i Åbo.....	1
Viipurin » » » i Viborg	1
Mikkelin » » » i St Michel	1
Kuopion » » » i Kuopio	3
Vaasan » » » i Vasa.....	1
Oulun » » » i Uleåborg	1
Tammisaaren pakkotyölaitoksesta — Från tvångsarbetsinrättningen i Ekenäs	1

Yhteensä — Summa 38

Tänä kertomusvuonna otetut sairastivat seuraavia tauteja:

De under berättelseåret intagna patienternas sjukdomar utgjordes av:

Psychosis manico-depressiva	1 tapaus	— fall
Psychopathia	21 tapausta	— fall
Oligophrenia	1 tapaus	— fall
Schizophrenia	11 tapausta	— fall
Epilepsia	2 »	»
Paranoia	1 tapaus	— fall
Dementia senilis	1 tapaus	— fall
Yhteensä — Summa		38 tapausta — fall

Vuoden kuluessa poistettiin sairaalasta kaikkiaan 38 sairasta, nimittäin: terveinä 11, parempina 9, parantumattomina 18, joten 67 potilasta oli vuoden lopussa jälellä. Sairashoitopäivien lukumäärä oli 24 476, keskimäärin sairaita päiviä kohti 67,05 sekä sairashoitopäivien keskimäärä 233,10 potilasta kohti.

Under året utskrevos från sjukhuset inalles 38 patienter, nämligen: såsom friska 11, såsom förbättrade 9, såsom obotade 18, vadan vid årets slut i detsamma kvarlägo 67 patienter. Sjukvårdsdagarnas antal under året utgjorde 24 476, medeltalet sjuka per dag 67,05 och medeltalet sjukvårdsdagar 233,10 per patient.

VI. Vankeinhoitolaitosten rakennukset.

Vuosikorjauksista ynnä erinäisistä muista korjaustöistä koitui kustannuksia kaikkiaan 1 861 004 markkaa 10 penniä.

Lisärakennuksiin käytettiin 118 408 markkaa 63 penniä.

Turun keskusvankilassa rakennettiin uusi työhuonerakennus ja käytettiin tähän tarkoitukseen 422 607 markkaa 57 penniä.

Turun lääninvankilassa käytettiin ja edellisenä vuonna aloitettuun kirkon uusimiseen 25 000 markkaa.

Ilmajoen varavankilassa tehtiin kertomusvuonna joitakin pienempiä rakennuksia.

Sukevan ja Konnunsuon tulevien keskusvankiloiden rakennustoiminta on kertomusvuoden aikana kohdistettu ensikädessä ensinmainittuun vankilaan. Joulukuun alkuun mennessä valmistui Sukevalle Iskolan vankilarakennusryhmä, kivinen neljäkerroksinen vankilarakennus, jonka alakertaan on sijoitettu sauna, keittiö, 6 rangaistussellia ja joukko varastosuojia ja muihin kerroksiin 88 vangin asuntosuojat, ja karjatalousrakennus, jossa on navetta 64 leh-mälle ja nuorelle karjalle, talli 16 hevoselle, sikala, karjakeittiö, rehutorni, maitohuone ja ylisillä rehusäiliö. Karjatalousrakennuksen

VI. Fängvårdsanstalternas byggnader.

Kostnaderna för års- och diverse andra reparationer stego inalles till 1 861 004 mark 10 penni.

För tillbyggnader har använts 118 408 mark 63 penni.

Uti centralfängelset i Åbo har uppförts en ny arbetsbyggnad och har därtill använts 422 607 mark 57 penni.

Uti länsfängelset i Åbo har använts till förnyelse av kyrkans inredning, vilket arbete redan föregående år påbörjats, 25 000 mk.

Uti reservfängelset i Ilmola uppfördes under berättelseåret några mindre byggnader.

Vad arbetsverksamheten vid de blivande centralfängelserna i Sukeva och Konnunsuo vidkommer, så har densamma under berättelseåret huvudsakligast varit koncentrerad på det förstnämnda fängelset. I början av december slutfördes i Sukeva arbetena å Iskola fängelsebyggnadskomplex, en fängelsebyggnad av sten i fyra våningar, i vars nedre våning finnas inrymda badstuga, kök, 6 straffceller och en mängd förrådsrum och i de andra våningarna bostad för 88 fångar, samt en ekonomiebyggnad inrymmande fähus för 64 kor jämte ungboskap, stall för 16 hästar, svingård, kokhus, silostorn,

taakse on tehty lantala ja kaksi siipirakennusta, joihin on sijoitettu eri näisiä suojia ja varastohuoneita. Kertomusvuoden kuluessa on kaikki vankilan alueella olevat rakennukset varustetut sähkövalaistuslaitteilla. Kunnusuoille on samanaikaisesti valmistunut edellisenä vuotena alotetut tilapäiset vankisuoijat, kaksi parakkirakennusta ja koppivankila. Tiilitehdas uudenaikaisine koneistoineen ja tiiliuuneineen on myös vuoden kuluessa saatettu käyttökuntoon. Tulevana vuonna Läkänsaarelle rakennettavan vankilarakennuksen perustustyöt pantiin alulle kertomusvuotena.

Vuoden aikana on Kunnusuoilla kuokittu uutismaata 158 ha, josta 100 ha kylvökuntoon. Sarkaojaa on kaivettu 84 500 jn ja viemäriojaa n. 7 000 m³. Uutta tietä on tehty 4 000 jn. Sukevalla on uutismaata savettu 18 ha, viemäriojaa kaivettu 1 200 jn. ja tietä aukaistu ja ojitettu 850 jn.

Hämeenlinnan lääninvankilan hallintaan 14 päivänä maaliskuuta 1925 siirretyllä Ojoisten virkatalolla on vuoden kuluessa suoritettu pienempiä rakennuskorjauksia. Vanhasta työväen rakennuksesta on tehty yhteishuoneita 40 vangeille. Uutismaata on raivattu 5 ha.

VII. Tulot ja menot.

Seuraavasta taulukosta käy selville, paljonko vahvistetun menosäännön mukaan on vankiloiden ja vankeinhoidon kustannuksiin myönnetty, paljonko käytetty sekä paljonko säästynyt viiden viimeisen vuoden aikana.

	1921		1922		1923		1924		1925	
	<i>Smf.</i>	<i>ml.</i>	<i>Smf.</i>	<i>ml.</i>	<i>Smf.</i>	<i>ml.</i>	<i>Smf.</i>	<i>ml.</i>	<i>Smf.</i>	<i>ml.</i>
Menosäännön mukaan — Enligt fastställda statsförslaget	46 021	200	57 186	419 04	57 127	100	61 547	146 84	63 323	485 80
Lisämäärärahoja — Tillskottsanslag ...	13 878	090 77	3 647	249 75	1 677	802 33	422	578 35	4 908	310 —
Kaikkiaan myönnetty — Inalles anslagits	59 899	290 77	60 833	668 79	58 804	902 33	61 969	725 19	68 231	795 80
Menoja kaikkiaan — Utgifterna inalles ..	55 782	092 59	57 018	090 02	55 751	310 71	60 403	713 65	67 300	423 64
Säästynyt — Inbesparats	4 117	198 18	3 815	578 77	3 053	591 62	1 566	011 54	931	372 16

Seuraavasta taulukosta nähdään vankeinhoidosta kertyneet tulot sekä tuloarvion että tilien mukaan:

mjölkrum och på vinden förvaringsställe för foder. Bakom ekonomiebyggnaden har uppförts en gödselstad och två flygelbyggnader, i vilka inrymts särskilda magasin och förrådsrum. Under berättelseåret har i alla byggnader inom fängelseområdet införts elektrisk belysning. I Kunnusuo har samtidigt uppförts de under föregående året påbörjade tillfälliga fängelsebyggnaderna, två baracker och en cellbyggnad. Tegelfabriken med sina moderna maskiner och tegelugnar har under årets lopp försatts i brukbart skick. Grundläggningsarbetet till den fängelsebyggnad, som i år skall uppföras å Läkänsaari, påbörjades under berättelseåret.

Under årets lopp har i Kunnusuo uppröjts nyodling 158 ha, därav 100 ha i besäbart skick. Tegdiken har gräfts 84 500 lm. och avloppsdiken c. 7 000 m³. Ny väg har byggts 4 000 lm. I Sukeva har lerslagits 18 ha. nyodling, avloppsdiken gräfts 1 200 lm. samt öppnats och dikats väg 850 lm.

Å Ojois kronoboställe, som sedan den 14 mars 1925 disponeras av länsfängelset i Tavastehus, har under året mindre reparationer utförts. Uti en gammal arbetarbostad har inretts gemensamhetsrum för 40 fångar. 5 hektar nyodling har uppbrutits.

VII. Inkomster och utgifter.

Ur följande tabell framgår, huru stora belopp har till bestridande av kostnaderna för fängelserna och fångvården enligt fastställd stat anslagits ävensom använts samt inbesparats under de fem sista åren:

Ur följande tabell framgår, huru mycket inom fångvården influtit såväl enligt inkomststat som räkenskaperna:

	1921		1922		1923		1924		1925	
	Smk. Fmk.	714. 714.	Smk. Fmk.	714. 714.	Smk. Fmk.	714. 714.	Smk. Fmk.	714. 714.	Smk. Fmk.	714. 714.
Tuloarvion mukaan.										
Enligt inkomststat.										
Työliikkeen tulot — Inkomsterna från arbets- verksamheten	9 200 000		12 000 000		15 000 000		15 000 000		16 000 000	
Tuloja vankeinhoitolaitoksen alaisista ti- loista — Avkomst av fängsvårdsväsendet underlydande lägenheter	75 000		600 000		1 000 000		750 000		1 350 000	
Kaupunkien suoritettavaa korvausta tutkinto- vankien ylläpidosta valtion vankiloissa — Ersättning av städerna för underhåll av rannsakningsfångar i statens fängelser....	7 500		7 500		7 500		7 500		8 500	
Korvausta kunnilta y. m. vankeinkuljetuk- sesta — Ersättning av kommunerna m. m. för fängforsling	1 000		1 000		1 000		1 000		1 000	
Erinäisiä vankilain tuloja — Särskilda in- komster vid fängelserna	75 000		75 000		50 000		50 000		70 000	
Yhteensä — Inalles	9 358 500		12 683 500		16 058 500		15 808 500		17 429 500	
Tilien mukaan.										
Enligt räkenskaperna.										
Työliikkeen tulot — Inkomsterna från arbets- verksamheten	11 749 949	01	14 461 241	93	14 364 711	98	15 202 400	35	17 084 805	26
Muita tuloja — Å särskilda konti	945 683	75	1 069 825	95	1 940 243	09	2 416 006	70	3 113 688	58
Tuloja menosäännön ulkopuolella — In- komster utom statsförslaget	279 390		6 149 83		323 218	70	1 039 10		10 319	88
Yhteensä — Inalles	12 975 022	76	15 537 217	71	16 628 173	77	17 619 446	15	20 208 813	72

Jos viimeksimainitusta summasta vähennetään rahalaitoksissa säilytettyjen valtiovarojen korot, satunnaiset tulot, sekä tulot valtion virka- ja palvelusmiesten nauttimista luontaiseduista, jotka tulot ovat vakinaisessa valtion tuloarviossa lasketut yhteisesti koko maassa, sekä menosään-
nön ulkopuolella huomattut tulot — yhteensä

Avdrages från dessa belopp, vad som influtit i räntor å uti penningeverk insatta statsmedel och tillfälliga inkomster samt inkomster av naturaförmåner, som åtnjutas av statens tjänstemän och betjante, vilka inkomster uti statsförslaget beräknats gemensamt för hela landet, ävensom de utom statsförslaget bokförda inkomsterna, utgörande inalles

vuonna — år 1921	Smk — Fmk	315 896: 27
» — » 1922	» — »	133 879: 19
» — » 1923	» — »	1 180 715: 56
» — » 1924	» — »	1 125 430: 11
» — » 1925	» — »	1 022 389: 46,

saadaan jäännökseksi — återstår

vuonna — år 1921	Smk — Fmk	12 659 126: 49
» — » 1922	» — »	15 403 338: 52
» — » 1923	» — »	15 447 458: 21
» — » 1924	» — »	16 494 016: 04
» — » 1925	» — »	19 186 424: 26

Vankeinhoidosta ja vanginkuljetuksesta sekä vankimielisairaalaista koituneet kokonaismenot ovat niinmuodoin olleet — *Samtliga utgifter* vid fängvården, däri inbegripna jämväl utgifterna för fångforslingen samt sinnessjukhuset för fångar, hava sålunda uppgått till 67 300 423: 64

Jos tästä vähennetään vuoden kuluessa kertyneet *tulot* (ks. taulu X) — Om från sagda belopp avdrages, vad inom fängvården *influtit* under året (se tab. X) 20 208 813: 72 osottaa jäännös valtiovaraston raha-avun olleen — utvisar återstoden *statsverkets bidrag* med 47 091 609: 92

Seuraavasta taulukosta ilmenee, mikä on ollut valtiovaraston vankeinhoitoon antama raha-apu 10 viimeksi kuluneen vuoden aikana. Följande tabell utvisar, huru stort bidrag statsverket erlagt fängvården under de 10 senaste åren.

Vuonna — För år.		Smk. — Fmk.
1916	3 503 446: 02
1917	5 832 489: 28
1918	74 868 402: 64
1919	43 048 944: 79
1920	35 470 140: 27
1921	42 807 069: 83
1922	41 480 872: 31
1923	39 123 136: 94
1924	42 784 267: 50
1925	47 091 609: 92

Tulot ja menot kaikissa vankiloissa ovat olleet seuraavat: Inkomsterna och utgifterna vid samtliga fängelser hava varit följande:

	Keskusvankilat. ¹⁾ Centralfängelserna. ¹⁾		Läänin- ja kihlakunnanvankilat. Läns- och häradsfängelserna.		Pakkotyölaitokset. Tvångsarbetsinrättningarna.		Varavankilat. Reservfängelserna.		Vankisiirtolat. Fångkolonierna.		Vankeuslaitokset yhteensä. Alla fängelseinrättningar tillsammans.	
	Smk. Fmk.	714 714	Smk. Fmk.	714 714	Smk. Fmk.	714 714	Smk. Fmk.	714 714	Smk. Fmk.	714 714	Smk. Fmk.	714 714
Menot — Utgifter	24 417 550	87	17 399 887	96	8 601 241	35	8 159 030	52	856 974	13	59 434 684	83
Tulot työliikkeestä — Inkomst av arbetsverksamheten	10 281 192	25	3 551 277	87	1 932 460	44	1 073 365	—	241 213	95	17 079 509	51
Muut tulot — Särskilda andra inkomster	517 940	32	782 787	81	969 480	39	745 621	51	80 958	92	3 096 788	95
Valtiovaraston raha-apu — Statsverkets bidrag	13 618 418	30	13 065 822	28	5 699 300	52	6 340 044	01	534 801	26	39 258 386	37
Vuonna 1924 oli valtiovaraston raha-apu—Under år 1924 uppgick statsverkets bidrag till..	13 481 168	29	12 372 096	51	5 698 454	71	5 243 396	56	676 345	78	37 471 461	85
Valtiovaraston raha-apu on siis v. 1925 verrattuna edellisene vuoteen lisääntynyt — Sagda bidrag har således år 1925 jämfört med år 1924 ökat med ja vähentynyt — och minskats med	137 250	01	693 725	77	845 81	1	1 096 647	45	—	—	1 786 924	52
	—	—	—	—	—	—	—	—	141 544	52	—	—

¹⁾ Vankimielisairaalan menoja Smk. 753085:78 ja tuloja Smk. 12265:38 ei ole otettu huomioon. — Utgifterna vid sinnessjukhuset för fångar, Fmk. 753085:78 och inkomsterna därsammastädes Fmk. 12265:38 icke medräknade.

Kunkin vangin aiheuttamat kustannukset päivässä jaettuna
Utgifterna för varje fånge per dag voro, fördelade på

	Palkkauksia. Avlöningar.		Rannapito. Kostallinng.		Pito- ja makuuvatteet Gång- och sängkläder.		Kalusto ja työaseet. Inventarier och arbets- redskap.		Työvälineitä ja muita menoja työliikkeessä. Arbetsmaterier m. fl. utgifter för arbetsverksamheten.		Sästö- ja työosustarhoja. Spar- och tillpenningar.		Lämmitys ja valaistus. Värme och lys.		Sairaanhoidto. Sjukvård.		Kanslia ja kirjasto. Kansli och bibliotek.	
	Päivässä. För dag.		Päivässä. För dag.		Päivässä. För dag.		Päivässä. För dag.		Päivässä. För dag.		Päivässä. För dag.		Päivässä. För dag.		Päivässä. För dag.		Päivässä. För dag.	
	Smf.	Smf.	Smf.	Smf.	Smf.	Smf.	Smf.	Smf.	Smf.	Smf.	Smf.	Smf.	Smf.	Smf.	Smf.	Smf.	Smf.	Smf.
Keskusvankilat: — Centralfängelserna:																		
Helsingin keskusvankila — Centraf. i H:fors	10: 09		4: 81		1: 77		0: 72		7: 97		0: 61		1: 65		0: 08		0: 10	
Turun » — » i Åbo	11: 16		4: 36		1: 99		0: 37		7: 63		0: 52		1: 61		0: 10		0: 11	
H:linnan » — » i Th.us.	7: 15		3: 90		1: 53		0: 32		3: 49		0: 25		1: 88		0: 05		0: 08	
Lappeenrannan keskusvankila — Centralfän- gelset i Villmanstrand	8: 39		4: 71		1: 45		0: 45		6: 62		0: 32		1: 74		0: 05		0: 09	
Vankimielisairaala — Sinnessjukhuset för fångar	19: 66		4: 49		2: 12		0: 08		0: 25		—		2: 39		0: 30		0: 08	
Keskimäärin — I medeltal	9: 96		4: 49		1: 76		0: 48		6: 72		0: 46		1: 71		0: 09		0: 10	
Läänin ja kihlakunnanvankilat: Läns- och häradsfängelserna:																		
Helsingin lääninvankila — Länsfäng. i H:fors	8: 71		4: 34		1: 53		0: 36		2: 38		0: 25		1: 09		0: 04		0: 10	
Turun lääninv. — Länsfängelset i Åbo	8: 75		4: 29		1: 63		0: 31		2: 49		0: 23		1: 02		0: 03		0: 10	
Hämeenlinnan lääninv. — Länsfäng. i Th.us	10: 38		4: 65		1: 76		3: 35		1: 55		0: 35		1: 20		0: 06		0: 12	
Viipurin lääninv. — Länsfäng. i Viborg	7: 77		3: 92		1: 45		0: 18		2: 78		0: 37		1: 09		0: 07		0: 09	
Mikkelin » — » i S:t Michel	12: 73		4: 02		1: 67		0: 35		3: 84		0: 49		1: 35		0: 13		0: 18	
Kuopion » — » i Kuopio	11: 51		4: 58		1: 62		0: 20		3: 38		0: 36		1: 79		0: 11		0: 13	
Vaasan » — » i Vasa	9: 10		4: 07		1: 37		0: 39		2: 65		0: 25		1: 12		0: 06		0: 10	
Oulun » — » i Uleåborg	11: 60		4: 60		1: 70		0: 25		2: 21		0: 34		2: 18		0: 08		0: 15	
Kastelholman kihlak. vankila — Härads- fängelset å Kastelholm	50: 29		6: 24		2: 37		3: 27		—		—		19: 13		0: 03		1: 06	
Kajaanin kihlakunnanv. — Häradsfäng. i Kajana	8: 27		5: 32		1: 67		0: 19		—		—		1: 77		0: 03		0: 08	
Kittilän kihlak. vankila — Häradsfängel- set i Kittilä	35: 20		8: 19		0: 28		0: 63		—		—		5: 49		0: 04		1: 25	
Keskimäärin — I medeltal	9: 46		4: 27		1: 56		0: 60		2: 58		0: 31		1: 26		0: 06		0: 11	
Pakkotyölaitokset, varavankilat ja vanki- siirtolat: — Tvångsarbetsinrättningarna, reservfängelserna och fångkolonierna:																		
Tammisaaren pakkotyölaitos — Tvångs- arbetsinrättningen i Ekenäs	9: 80		4: 38		2: 08		0: 34		4: 92		0: 30		2: 02		0: 07		0: 08	
Ilmajoen varavank. — Reservfäng. i Ilmola	7: 58		4: 68		2: 30		0: 33		2: 61		0: 26		0: 96		0: 08		0: 09	
Sukevan varavankila — Reservfäng. i Sukeva	13: 54		6: 58		3: 71		0: 76		0: 90		0: 29		0: 35		0: 08		0: 14	
Mäntyharjun varavankila — Reservfängelset i Mäntyharju	9: 21		5: 18		2: 15		0: 25		2: 71		0: 28		0: 87		0: 05		0: 13	
Konnunsuon varavankila — Reservfängelset i Konnunsuo	8: 51		6: 03		3: 72		0: 66		1: 29		0: 30		0: 66		0: 06		0: 07	
Tuusulan vankisiirt. — Fångkol. i Thusby	8: 03		4: 45		2: 01		0: 40		1: 47		0: 45		1: 35		0: 07		0: 14	
Keskimäärin — I medeltal	9: 55		5: 00		2: 57		0: 43		3: 21		0: 30		1: 35		0: 07		0: 09	
Keskimäärin kaikissa vankiloissa I medeltal uti samtliga fångelser	9: 68		4: 57		1: 93		0: 50		4: 33		0: 37		1: 46		0: 07		0: 10	

Valtiovaroista saatu apu kutakin vankia kohti vuodessa ja päivässä viimeisenä kymmenenä vuonna nähdään seuraavasta taulusta:

Till vilket belopp statsverkets bidrag för varje fånge per år och per dag stigit under ett-vart av de tio senaste åren, framgår ur följande tabell:

	Valtiovaroista saatu apu kutakin vankia kohti. Statsverkets bidrag för varje fånge.			Valtiovaroista saatu apu kutakin vankia kohti. Statsverkets bidrag för varje fånge.	
	Vuodessa. För år.	Päivässä. För dag.		Vuodessa. För år.	Päivässä. För dag.
	<i>Smc.</i>	<i>Smc.</i>		<i>Smc.</i>	<i>Smc.</i>
	<i>Fmg.</i>	<i>Fmg.</i>		<i>Fmg.</i>	<i>Fmg.</i>
1916.....	741,12	2,02	1921.....	5 941,84	16,28
1917.....	1 844,79	3,68	1922.....	6 251,59	17,13
1918.....	2 630,16	7,21	1923.....	6 128,35	16,79
1919.....	3 181,96	8,71	1924.....	6 459,90	17,65
1920.....	4 167,21	11,39	1925.....	6 004,25	16,45

Allaoleva taulu näyttää, miten palkkauksiin, ruuanpitoon, vaatekukseen sekä lämmitykseen ja valaistukseen käytetyt varat vankiloissa viimeisenä kymmenenä vuonna suhtautuvat toisiinsa, jos ne jaetaan tasan kutakin vankia kohti päivässä:

Nedanstående tabell utvisar, huru utgifterna vid fängelserna för avlöningar, kost, beklädnad samt bränsle och lyse ställa sig, beräknade per fånge för dag under de senaste tio åren:

	Palkkauksiin. Avlöningar.	Ruuanpitoon. Kost.	Vaatetukseen. Beklädnad.	Lämmitykseen ja valaistukseen. Värme och lyse.
	Päivässä. För dag.	Päivässä. För dag.	Päivässä. För dag.	Päivässä. För dag.
	<i>Smc. — Fmg.</i>	<i>Smc. — Fmg.</i>	<i>Smc. — Fmg.</i>	<i>Smc. — Fmg.</i>
1916.....	0: 93	0: 62	0: 21	0: 26
1917.....	1: 68	1: 08	0: 30	0: 54
1918.....	1) —	—	—	—
1919.....	2) 2: 76	4: 05	1: 11	0: 61
1920.....	3) 4: 88	4: 18	1: 45	0: 95
1921.....	7: 58	5: 78	1: 66	1: 36
1922.....	8: 95	5: 23	2: 18	1: 71
1923.....	9: 08	4: 49	2: 31	1: 75
1924.....	10: 30	4: 14	1: 93	1: 68
1925.....	9: 68	4: 57	1: 93	1: 46

Paitsi yllämainittuja menoja, jotka on suoritettu yleisistä valtiovaroista, ovat vankilat — vaikkakin pienemmässä määrässä — vankilain johtokuntien käytettävissä olevan rahaston varoilla, joka rahasto on muodostettu vankien menetetyistä säästörahoista, vakanssi-säästöistä y. m., suorittaneet sellaisia menoja kuin vaatetus- y. m. avustuksia vapautuneille vangeille, postimaksuja vankien kirjeistä, lahja-palkkioita ja muita tilapäisiä avustuksia varti-joille y. m. s.

Förutom förenämnda utgifter, bestridda ur allmänna statsmedel, hava fängelserna — ehuru i mindre utsträckning — från medel, tillhörande den till respektive fängelsedirektioners förfogande stående fond, som utgöres av fångars förverkade sparpennningar, vakansbesparingar m. m., bekostat sådana utgifter såsom beklädnads- och annan hjälp åt frivigna fångar, postporton för fångars brev, gratifikationoner och andra tillfälliga understöd åt knektar m. m. d.

1) Ei voida tarkoin laskea. — Kan icke noggrant uträknas.

2) Ei pakkotyölaitoksia. — Icke tvångsarbetsinrättningar.

3) Ei kaikkia pakkotyölaitoksia. — Icke alla tvångsarbetsinrättningar.

VIII. Virkamieskunta.

Vankeuslaitosten virkamiehistö ja palveluskunta 31 päivänä joulukuuta 1925.
Fängelseinrättningarnas tjänstemanna- och vårdpersonal den 31 december 1925.

Laitoksen nimi. Anstaltens namn.	Pastorita, opettaja, johtaja ja apulaisjohtaja, Direktör och biträdande direktörer.	Pastorita, lääkärit ja lärare.	Talonpäälliköt, sekä kanslia- ja konttoripäälli- sät.	Ekonomi- föreständare, bokhållare samt kansli- och kontors- personal.	Työlikkeenjohtaja, työnjohtaja, työomastaja ja koneen- käyttäjä. — Föreständare för ar- betsriten, arbetsledare, arbets- formän och maskinister.	Vartiopäälliköt, Vaktme- stare.	Vartiotoi- knektar.	Vartiopaikkoja oli vuoden lopussa						
								Vaktposter fanns vid årets utgång	ulkoplin vartoi- missa, för yttre bevakning.	taloutta, alkeisopetus- ta y. m. Varten för ekonom. elementar- undervisning m. m.	sairashoidossa, i sjukvårdens tjänst.	työasstioilla, i arbetsavdelningarna, sällasastioilla, a cellavdelningarna.	seiliasstioilla, a cellavdelningarna.	Vartiotoi- knektar.
Helsingin keskusvank. — Centralf. i Helsingfors .	3	6	8	21	3	84	16	31	1	11	7	—		
Turun » — » i Åbo	3	6	7	23	4	106	16	38	1	14	4	—		
H:linnan » — » i Tavastehus..	1	4	3	9	3	38	8	8	1	10	2	—		
L:ranan » — » i V:strand ..	2	3	5	6	2	40	3	14	1	8	4	—		
Helsingin lääninv. — Länsfäng. i Helsingfors ..	2	4	7	4	3	40	11	8	1	6	6	—		
Turun » — » i Åbo	2	4	6	3	2	35	9	8	1	7	3	—		
H:linnan » — » i Tavastehus ...	1	2	4	3	2	31	7	4	—	7	—	5		
Viipurin » — » i Viborg	2	4	6	5	2	42	9	4	1	8	2	—		
Mikkelin » — » i St. Michel	1	4	3	2	2	19	6	3	—	5	—	—		
Kuopion » — » i Kuopio	1	3	4	3	2	24	6	4	1	8	—	—		
Vaasan » — » i Vasa	1	2	4	3	2	28	7	7	—	4	2	—		
Oulun » — » i Uleåborg	1	1	1	1	2	21	6	3	1	4	2	—		
Tammisaaren pakkotyölaitos — Tvångsarbets- inrättningen i Ekenäs	3	6	10	20	3	132	17	25	1	35	9	—		
Ilmajoen varavankila — Reservfäng. i Ilmola	1	3	3	3	2	26	2	13	—	5	—	—		
Sukevan varavank. — Reservfängelset i Sukeva	2	4	2	4	2	44	—	28	—	9	7	—		
Mäntyharjun varavank. — Reservf. i Mäntyharju	1	3	2	1	1	19	1	15	—	3	—	—		
Konnunsuon varavank. — Reservf. i Konnunsuo	1	4	3	4	3	42	1	29	1	5	7	—		
Tuusulan vankisiirtola — Fängkolonin i Thusby	1	3	2	1	1	13	2	9	1	1	—	—		
Yhteensä — Summa	29	66	80	116	41	784	127	251	12	150	55	5		

Kertomusvuonna tapahtuivat seuraavat muutokset virkamieskunnassa:

Oikeusministeriön vankeinhoitoasiainosasto. Taloustarkastajaksi otettiin taloustarkastaja Otto Aarne Savolaisen siirrettyä toiseen virkaan arkitehti *Ernst Gustaf Hedman*.

Mikkelin lääninvankila. Lääkäriksi nimitettiin kertomusvuonna piirilääkäri *Aron Josef Waren*.

Kuopion lääninvankila. Johtaja Theodor Valdemar Ruotzin kuoltua nimitettiin johtajaksi eversti *Arno Aksel Almqvist*.

Vaasan lääninvankila. Pastoriksi nimitettiin pastori *Kustaa Adolf Nyman*.

Helsingissä, elokuun 24 p:nä 1926.

Under berättelseåret inträffade följande förändringar inom tjänstemannakåren:

Justitieministeriets avdelning för fängvårds-
ärenden. Efter det ekonomieinspektören Otto Aarne Savolainen övergått till annan befattning, antogs till ekonomieinspektör arkitekt *Ernst Gustaf Hedman*.

Länsfängelset i St. Michel. Till läkare utnämndes under berättelseåret prov. läk. *Aron Josef Waren*.

Länsfängelset i Kuopio. Efter det direktören Theodor Valdemar Ruotzi avlidit, utnämndes till direktör överste *Arno Aksel Almqvist*.

Länsfängelset i Vasa. Till predikant utnämndes pastor *Kustaa Adolf Nyman*.

Helsingfors, den 24 augusti 1926.

A. P. Arvelo.

Yrjö Orkamo.

LIITTEET.
BILAGORNA.
TABLEAUX.

lukumäärä vankiloissa vuonna 1925.¹⁾
i fängelserna år 1925.

kuluessa pois päässeitä.¹⁸⁾ — Avgångna under året.

— Frigivna:		Lähetettyjä: ¹⁸⁾ Avsända till:						Kuolleita: ²⁵⁾ Döda:				Ulkomaisten virastoille jätettyjä: ²⁶⁾ Överlämnade till utrikes myndigheter.	Maamme virastoille jätettyjä: ²⁷⁾ Överlämnade till myn- digheter inom landet.	Kasvatustaitojen siirrettyjä: ²⁸⁾ Överlämnade till uppfostringsanstalt.		Toiseen vankilaan siirrettyjä: ²⁹⁾ Förflyttade till annat fängelse.		Vuoden lopussa jäljellä olevia: ³⁰⁾ Kvarvarande vid årets slut:				
M.	N.	M.	N.	M.	N.	M.	N.	M.	N.	M.	N.			M.	N.	M.	N.	M.	N.	M.	N.	
44	—	241	—	1	—	15	—	—	—	1	—	2	—	1	—	—	—	176	—	838	—	1
53	—	235	—	2	—	10	—	—	—	1	—	—	—	3	—	—	—	31	—	874	—	2
—	16	—	370	—	—	—	—	—	—	1	—	—	—	—	—	—	—	—	3	—	459	3
26	—	392	—	1	—	—	—	17	—	—	—	—	—	—	—	—	—	459	—	406	—	4
2	—	1 725	244	7	—	1	5	1	—	—	—	1	—	3	—	41	2	338	133	—	—	5
1	—	1 131	115	7	—	1	2	—	—	—	—	—	—	2	—	—	—	51	7	461	76	6
—	1	716	117	2	—	—	—	5	2	—	—	—	—	—	—	—	—	18	—	636	85	7
—	—	1 691	131	3	—	—	—	4	3	5	—	—	—	2	1	—	—	—	—	1 479	168	8
4	1	317	36	—	—	1	1	3	—	—	—	—	—	4	—	—	—	15	—	133	9	9
—	—	525	36	12	1	1	2	2	2	—	—	1	—	4	—	—	—	115	2	254	52	10
1	—	965	64	—	—	—	—	5	1	1	—	—	—	1	1	—	—	35	5	358	28	11
—	—	591	48	11	—	1	1	—	—	1	—	—	—	—	—	—	—	94	9	174	28	12
—	—	2	—	—	—	—	—	—	—	—	—	—	—	—	—	—	—	4	—	1	1	13
—	—	46	3	—	—	—	—	—	—	—	—	—	—	—	—	—	—	67	8	20	1	14
—	—	10	—	—	—	—	—	—	—	—	—	—	—	—	—	—	—	2	—	1	—	15
202	—	1 598	—	2	—	1	2	—	—	—	—	—	—	3	—	—	—	—	—	18	—	16
2	—	905	—	—	—	—	—	—	—	—	—	—	—	2	—	—	—	—	—	4	—	17
52	—	136	—	—	—	—	—	—	—	—	—	—	—	—	—	—	—	—	—	11	—	18
1	—	256	—	—	—	—	—	—	—	—	—	—	—	1	—	—	—	—	—	1	—	19
33	—	484	—	—	—	—	—	—	—	—	—	—	—	—	—	—	—	—	—	25	—	20
—	—	925	—	—	—	—	—	—	—	—	—	—	—	—	—	—	—	—	—	13	—	21
421	18	12 891	1 164	48	1	31	44	13	15	—	—	5	—	26	4	41	2	763	164	—	—	22

des travaux publics pendant l'année 1925. —²⁾ Restants au 1^{er} janvier. —³⁾ Entrés pendant l'année. —⁴⁾ Nouveaux.
⁸⁾ après évasion. —⁹⁾ Transférés d'une autre prison. —¹⁰⁾ Sortis pendant l'année. —¹¹⁾ Libérés: —¹²⁾ acquittés. —
ration de la peine. —¹⁸⁾ Envoyés: —¹⁹⁾ devant les tribunaux. —²⁰⁾ a l'hospice des prisonniers aliénés. —²¹⁾ dans les
rités étrangères. —²⁷⁾ Livrés aux autorités du pays. —²⁸⁾ Livrés à un établissement d'éducation correctionnelle. —

	Vuoden alussa jällellä olevia ⁸⁾ Kvarvarande vid årets början.			Tulleita. ⁹⁾ Tillkomna.															Tuo- Dömda:																	
				Vastatulleita. ⁹⁾ Nykomna.										Takaisten tuottuja. ¹⁰⁾ Återkomna:					kuritushuone- rangaistuk- seen: ¹¹⁾ till tukthus- straff:																	
				Niiden luokasta siir- rettyjä, jotka ovat: ⁸⁾ Överflyttade från klassen av:										Toisesta vankilasta siirrettyjä. ¹²⁾ Förflyttade från annat fängelse.																						
	vankilassa. ⁹⁾ i fängeset.			tukittavina potissa olevia. ⁹⁾ på rannsakning förvarande.			joka ennen vangitsemista oli/vat vapaina. ⁷⁾ som omedelbart före häktande visats på fri fot.										karkuretkeltä. ¹⁴⁾ från rymning. sairaalasta. ¹⁵⁾ från sjukhus. kuljetusvankia. ¹⁶⁾ transportångar. kuonittu yleiseen työhön (työvan- keja) ¹⁷⁾ — personer, som hallits till alhaint arbeta (arbetsångar), vängintä itoisia tahi kulkusiel. ¹⁸⁾ pers. häkade för besväreri eller kringstyvande. sovittam. sakkoja tahi uhkasakk. ¹⁹⁾ personer, som försenat ädömdä böter eller vitan. kärsineet vankeusrangaistusta. ¹⁹⁾ fänges, som undergått fängelsesstraff. kärsineet kuritushuone- rangaistusta. ⁹⁾ personer, som utsättit tukthusstraff.					karkuretkeltä. ¹⁴⁾ från rymning. sairaalasta. ¹⁵⁾ från sjukhus. kuljetusvankia. ¹⁶⁾ transportångar. kuonittu yleiseen työhön (työvan- keja) ¹⁷⁾ — personer, som hallits till alhaint arbeta (arbetsångar), vängintä itoisia tahi kulkusiel. ¹⁸⁾ pers. häkade för besväreri eller kringstyvande. sovittam. sakkoja tahi uhkasakk. ¹⁹⁾ personer, som försenat ädömdä böter eller vitan. kärsineet vankeusrangaistusta. ¹⁹⁾ fänges, som undergått fängelsesstraff. kärsineet kuritushuone- rangaistusta. ⁹⁾ personer, som utsättit tukthusstraff.					karkuretkeltä. ¹⁴⁾ från rymning. sairaalasta. ¹⁵⁾ från sjukhus. kuljetusvankia. ¹⁶⁾ transportångar. kuonittu yleiseen työhön (työvan- keja) ¹⁷⁾ — personer, som hallits till alhaint arbeta (arbetsångar), vängintä itoisia tahi kulkusiel. ¹⁸⁾ pers. häkade för besväreri eller kringstyvande. sovittam. sakkoja tahi uhkasakk. ¹⁹⁾ personer, som försenat ädömdä böter eller vitan. kärsineet vankeusrangaistusta. ¹⁹⁾ fänges, som undergått fängelsesstraff. kärsineet kuritushuone- rangaistusta. ⁹⁾ personer, som utsättit tukthusstraff.					määräajaksi. ²²⁾ på bestämd tid.			elinajaksi. ²³⁾ på livstid.	
M. M. M.	N. N. N.	K. K. K.	M. M. M.	N. N. N.	K. K. K.	M. M. M.	N. N. N.	K. K. K.	M. M. M.	N. N. N.	K. K. K.	M. M. M.	N. N. N.	K. K. K.	M. M. M.	N. N. N.	K. K. K.	M. M. M.	N. N. N.	K. K. K.																
1	Helsingin lääninvankila — Läns- fängelset i Helsingfors.....	111	6	1	—	696	88	—	2	—	40	1	—	—	—	2	—	2	—	—	—	19	2	267	32	1	—									
2	Turun lääninvankila — Länsfän- gelset i Åbo	72	8	11	—	439	35	2	—	—	—	1	—	—	3	—	1	1	—	—	—	47	4	236	15	6	1									
3	Hämeenlinnan lääninvankila — Länsfängelset i Tavastehus....	40	5	—	—	293	41	—	—	—	—	2	—	—	1	—	4	—	—	—	—	11	—	163	17	3	—									
4	Viipurin lääninvankila — Länsfän- gelset i Viborg	142	10	7	—	858	93	—	—	—	25	1	1	—	1	—	1	—	—	—	—	15	2	358	28	3	1									
5	Mikkelin lääninvankila — Läns- fängelset i St Michel	29	—	1	—	112	11	—	—	—	—	2	—	1	—	4	—	1	—	—	—	15	—	69	3	1	—									
6	Kuopion lääninvankila — Läns- fängelset i Kuopio	35	8	4	—	189	25	—	1	—	10	1	—	—	—	1	—	1	1	—	—	6	—	70	9	5	—									
7	Vaasan lääninvankila — Länsfän- gelset i Vasa	36	4	3	—	283	26	—	—	—	—	6	—	—	—	4	—	3	—	1	—	12	1	147	6	—	—									
8	Oulun lääninvankila — Länsfän- gelset i Uleåborg	23	1	2	—	190	16	—	—	—	12	2	—	—	—	—	—	1	—	—	—	2	—	76	8	—	1									
9	Kastelholman kihlak. vankila — Häradsfängelset å Kastelholm.	—	—	—	—	6	3	—	—	—	—	—	—	—	—	—	—	—	—	—	—	—	—	—	—	—	—									
10	Kajaanin kihlak. vankila — Hä- radsfäng. i Kajana	1	—	—	—	53	5	—	—	—	—	—	—	—	—	—	—	—	—	—	—	—	—	8	—	—	—									
11	Kittilän kihlak. vankila — Hä- radsfäng. i Kittilä	—	—	—	—	4	—	—	—	—	—	—	—	—	—	—	—	—	—	—	—	—	—	—	—	—	—									
12	Yhteensä — Summa	489	42	29	—	3 123	343	2	—	3	—	97	4	3	1	—	1	15	—	14	2	1	—	127	91	394	118	19	3							

1) Intividus arrêtés pour crimes et délits pendant l'année 1925. — 2) Restants au 1:er janvier. — 3) dans l'établissement.
8) Transférés de la classe: — 9) des détenus, qui ont subi la peine de travaux forcés. — 10) des détenus, qui ont subi l'emprisonnement.
dus assujettis aux travaux publics. — 14) des détenus attendant leur transfèrement. — 15) Réintégré: — 16) après transfère-
— 21) aux travaux forcés: — 22) à temps. — 23) à perpétuité. — 24) à l'emprisonnement. — 25) aux amendes, qui en cas
condamnés. — 30) mis en liberté. — 31) acquittés faute de preuves. — 32) Transférés dans la classe des: — 33) individus arrêtés
les hôpitaux ou hospices. — 39) Décédés: — 40) par suicide. — 41) par autre causes. — 42) Remis aux autorités étrangères ou

P. L. H. T.	Luku. Kap.	Mom. Mom.		Smp. Smp.	724 74.	
Vakinainen rahasäntö. —						
Menot. — Utgifter.						
Vankeinhoitoasiainosasto. — Avdelningen för fångvårdsärenden.						
3	I	2	Palkkauksia — Avlöningar	839 849	—	
		3	Käyttövaroja — Dispositionsmedel	4 717	—	
		4	Virkahuoneuston lämmitys ja valaistus — För uppvärmning och belysning av ämbetslokalen	12 204	45	
		5	Tarverahoja — Expensemedel	60 555	92	
Vankilat. — Fängelserna.						
6	VI	1	Palkkauksia — Avlöningar	23 319 692	45	
		2	Ruuanpito — Kosthållning	11 018 323	75	
		3	Pito- ja makuuvaatteet — Gång- och sängkläder	4 659 974	51	
		4	Kalusto ja työaseet — Inventarier och arbetsredskap	1 215 679	39	
		5	Työaineita ja muita menoja työliikkeestä — Arb. materialier m. fl. utgifter för arbetsverksamheten	10 431 633	35	
		6	Säästö ja työosuusrahoja — Spar- och flitpenningar	877 798	21	
		7	Lämmitys ja valaistus — Värme och lyse	3 507 059	30	
		8	Sairaanhoito — Sjukvård	176 023	17	
		9	Kanslia ja kirjasto — Kansli och bibliotek	245 686	43	
		10	Pienempia rakennuskorjauksia — Smärre byggnadsreparationer	226 923	78	
		11	Sekalaisia menoja — Diverse utgifter	802 335	09	
Muita menoja. — Övriga utgifter.						
		12	Maatalousmenoja — Lanthushållningsutgifter	1 090 007	75	
		13	Turvallisuuslaitteet — Skyddsanordningar	120 804	04	
		14	Matka-apurahoja — Reseunderstöd	15 000	—	
		15	Apurahoja vankilasta päästetyille henkilöille — Understöd åt från fångelser frigivna personer	146 635	05	
		16	Vanginkuljetuskustannuksia — Fångforslingskostnader	1 756 154	66	
		17	Vankiasemat — Fångstationer	137 580	55	
		18	Vankilavirkailijain opetus — Fångsefunktionärens under- visning	84 307	25	
		19	Matkakustannuksia vankeinhoitolaitoksessa — Resekostnader vid fångvården	60 658	50	
		20	Viransijaisten ja lisävirtijain palkkiot — För avlönande av vikarier och ökad vaktpersonal	260 603	51	
		21	Satunnaisia yleisiä vankeinhoitolaitoksen tarpeita varten — För fångvårdens tillfälliga allmänna behov	99 468	—	
		22	Painatuskustannuksia — Tryckningskostnader	149 909	—	
	VIII	1	Satunnaisia yleisiä tarpeita varten oikeusministeriön käytettä- väksi — För tillfälliga allmänna behov till justitieministe- riets förfogande	5 000	—	
15	I	1	Valtioneuvoston käytettäväksi — Till statsrådets disposition ..	1 500	—	
	III	1	Korjauskustannuksia — Reparationskostnader	1 861 004	10	
		2	Uutisrakennuksia — Till nybyggnader	118 408	63	
	IV	1	Asetuksiin tahi ennen annettuihin määräyksiin perustuvia tarpeita varten — Till bestridande av på författningarna eller på förut meddelade förordnanden grundade behov ..	28 926	80	
	IV	7	Edustusta varten kongresseissa ja kokouksissa ulkomailta — För representation vid kongresser och möten i utlandet ..	6 000	—	
				Siirto — Transport	63 340 423	64

päätösraportti vuodelta 1925.
slutsrapport för år 1925.

Osast. Avd.	Luku. Kap.	Mom. Mom.		Små Små	Stora Stora
			Valtiovaraston vastaavaa joulukuun 31 päivänä 1924 — Stats- verkets aktiva den 31 december 1924	16 210 098	72

Ordinarie statsförslaget.

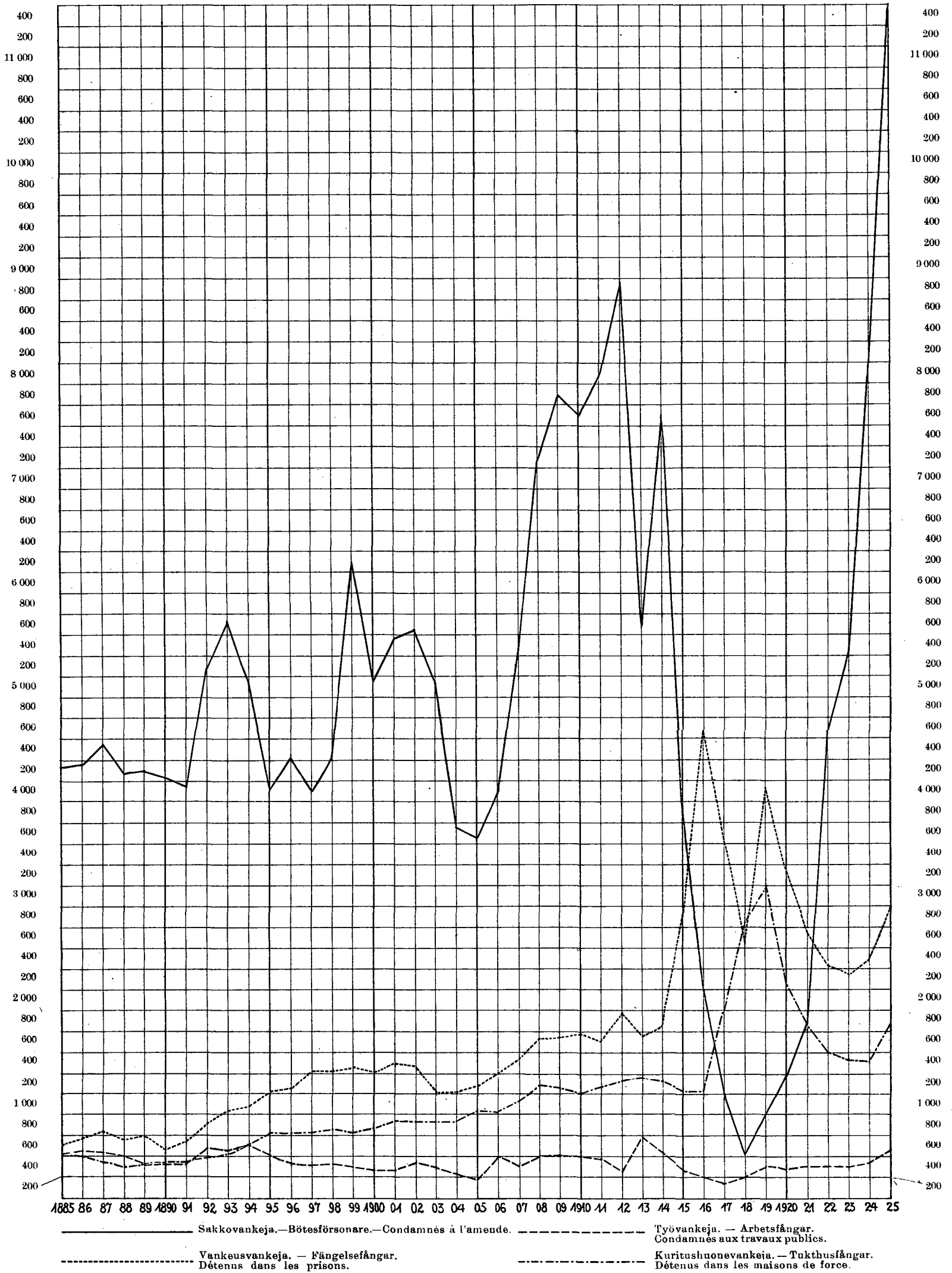
			Tulot. — Inkomster.			
1	I	4	Vuokramaksuja virkataloista ja tuloja muista valtion omis- tamista tiloista — Arrenden från boställen och avkomst från andra staten tillhörande lägenheter	1 780 232	81	
	VI	1	Valtiorahaston korkoja — Statsfondens räntor	42 228	61	
6	VII	1	Tuloja työtoiminnasta vankiloissa — Inkomst av arbetsverk- samheten i fängelserna	17 084 805	26	
	VIII	2	Erinäisiä vankilain tuloja — Särskilda inkomster vid fängelserna	301 510	51	
		1	Kaupunkien suoritettavaa korvausta tutkintovankien yllä- pidosta valtion vankiloissa — Ersättning av städerna för underhåll av rannsakningsfångar i statens fängelser	8 500	—	
		2	Korvausta kunnilta y. m. vankeinkuljetuksesta — Ersättning av kommunerna m. fl. för fångforsling	1 055	80	
	XII	1	Satunnaisia tuloja — Tillfälliga inkomster	148	50	
	XIII	1	Tuloa valtion virka- ja palvelusmiesten nauttimista luontais- eduista — Inkomst av naturaförmåner, som åtnjutas av statens tjänstemän och betjänte	980 012	35	
				Siirto — Transport	36 408 592	56

P. L. H. T.	Luku. Kap.	Mom. Mom.		Smc	7/14
				Smc	7/14
			Sirto — Transport	63 340 423	64
			Ylimääräinen tulo- ja menoarvio. —		
Y. M. E. S.	III	1	Sukevan ja Konnunsuon keskusvankiloiden perustamista var- ten — För inrättande av centralfängelser i Sukeva och Kon- nunsuo	3 000 000	—
		2	Eräiden vankiloiden työhuone- ja myymälärakennukset — Verkstads och butiksbyggnader vid särskilda fängelser ..	960 000	—
			Rahasäännön ulkopuolella. —		
			Erinäisiä satunnaisia laskusta, poistoja — Diverse tillfälliga avskrivningar	—	—
			67 300 423: 64		
			Virkakuntain keskeisten välitysten		
			Lähetteiden tili — Remissers räkning	2 383 357	63
			Siviiliviraston leski- ja orpokassa — Civilstatens änke- och pupillkassa	333	34
			Valtiovarasto — Statsverket	15 964 196	22
			Yhteensä — Summa	85 648 310	83

Osast. Avd.	Luku. Kap.	Mom. Mom.		<i>Smf.</i> <i>Smf.</i>	<i>7ml</i> <i>7ml</i>
			Siirto — Transport	36 408 592	56
Extraordinarie statsförslaget.					
Utom statsförslaget.					
			Peruutettuja varattuja määrärahoja — Indragna reserverade anslag	10 319	38
			Vanhentuneita tai muusta syystä rauenneita menorästejä — Indragna reserverade utgiftsrester		50
			20 208 813: 72		
kontot. — Transaktioner mellan verken.					
			Lähetteidien tili — Remissers räkning	42 206 544	75
			Sivilliviraston leski- ja orpokassa — Civilstatens änke- och pupillkassa	22 853	64
Yhteensä — Summa				85 648 310	83

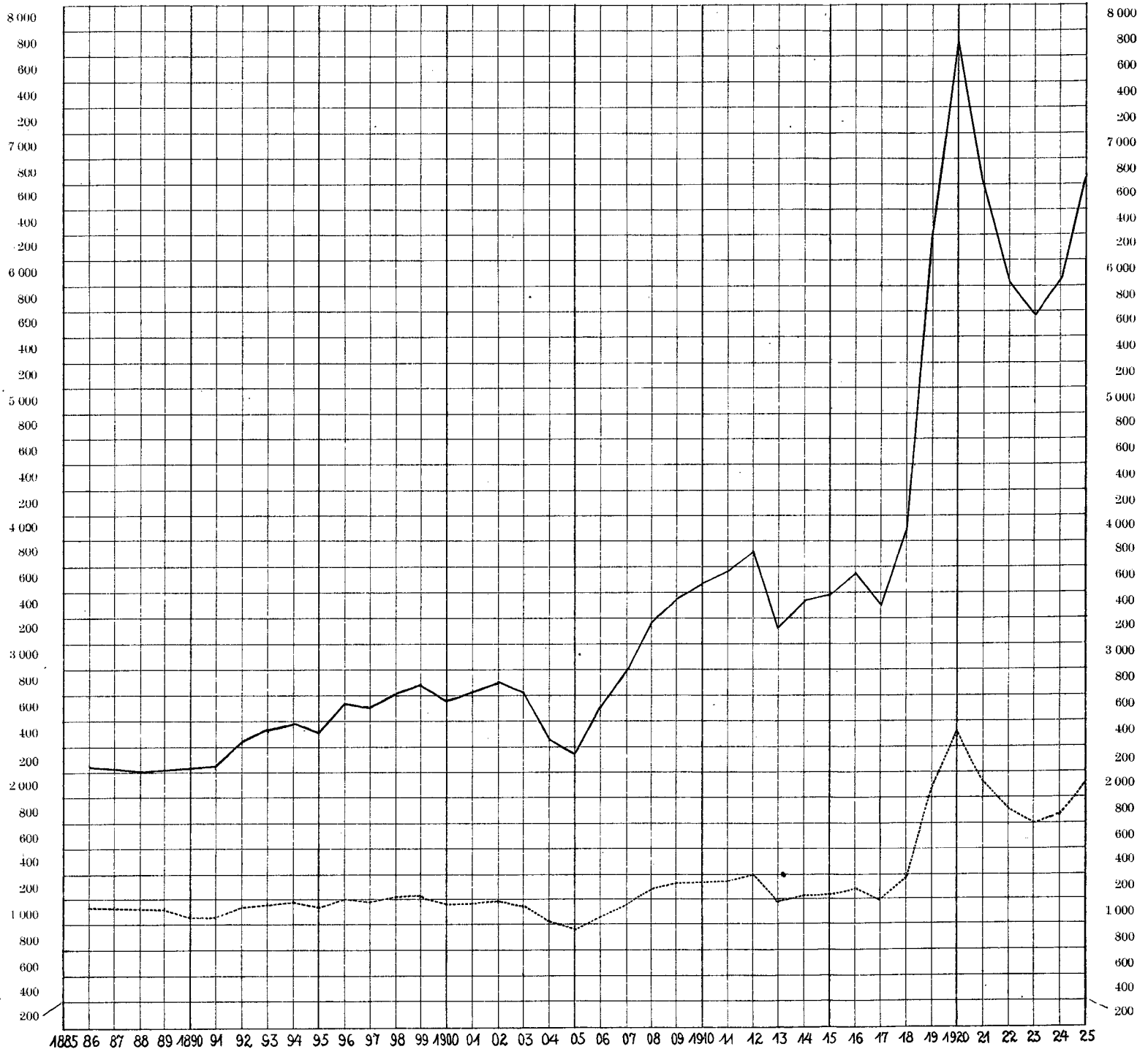
Vankiloihin kärsimään tulneiden henkilöiden lukumäärä vuosina 1885—1925.
 Antalet personer, som intagits i fängelserna för avtjänande av straff under åren 1885—1925.
 Nombre de détenus expiant leur peine en 1885—1925.

Diagr. 1.



Vankien päivittäinen keskimäärä sekä sen suhde väkilukuun vuosina 1886—1925.
 Medeltalet fångar per dag samt dess förhållande till folkmängden under åren 1886—1925.
 Moyenne de détenus par jour et proportionnellement à la population en 1886—1925.

Diagr 2.

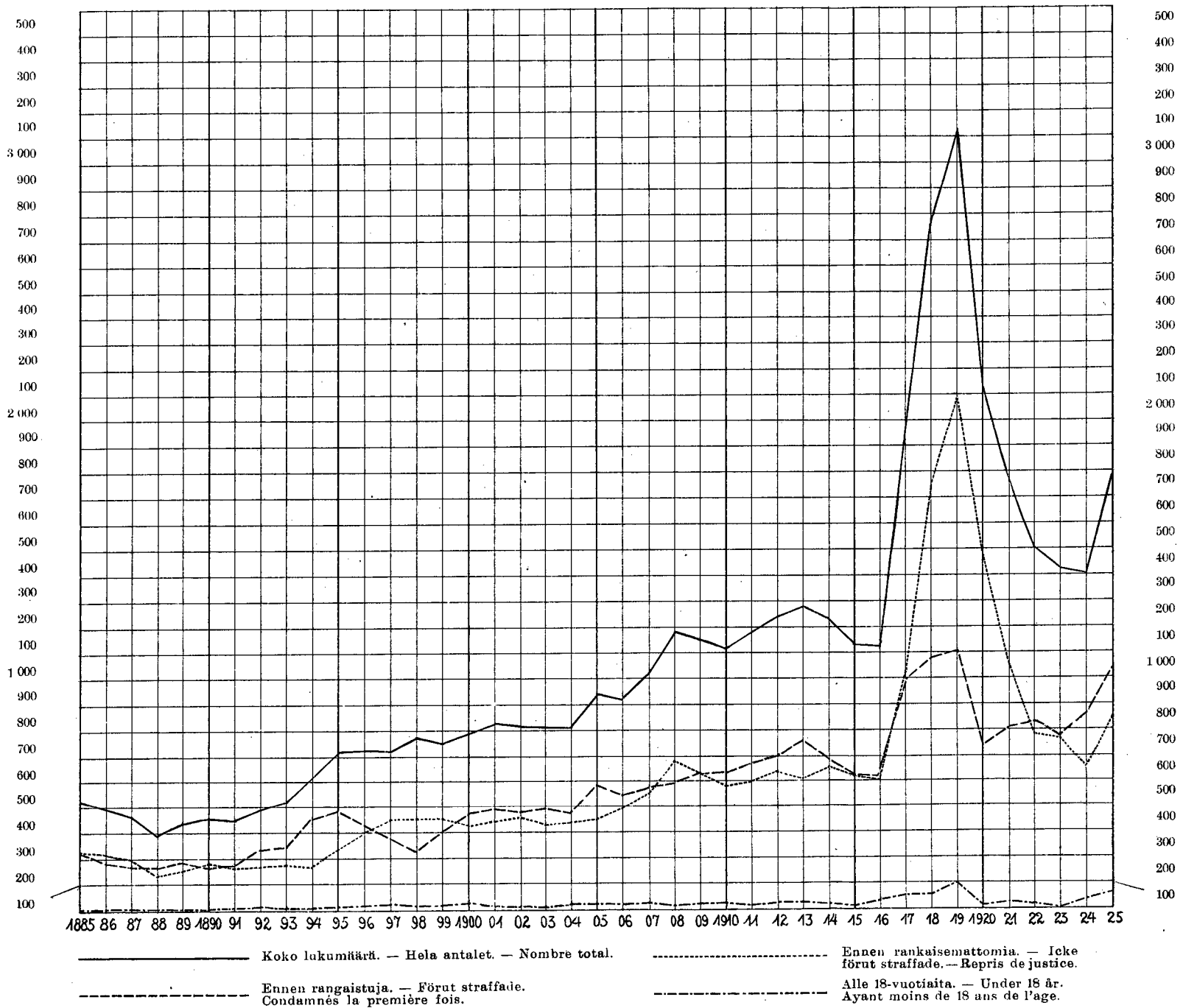


— Päivittäinen keskimäärä. — Medeltalet per dag. — Moyenne par jour.

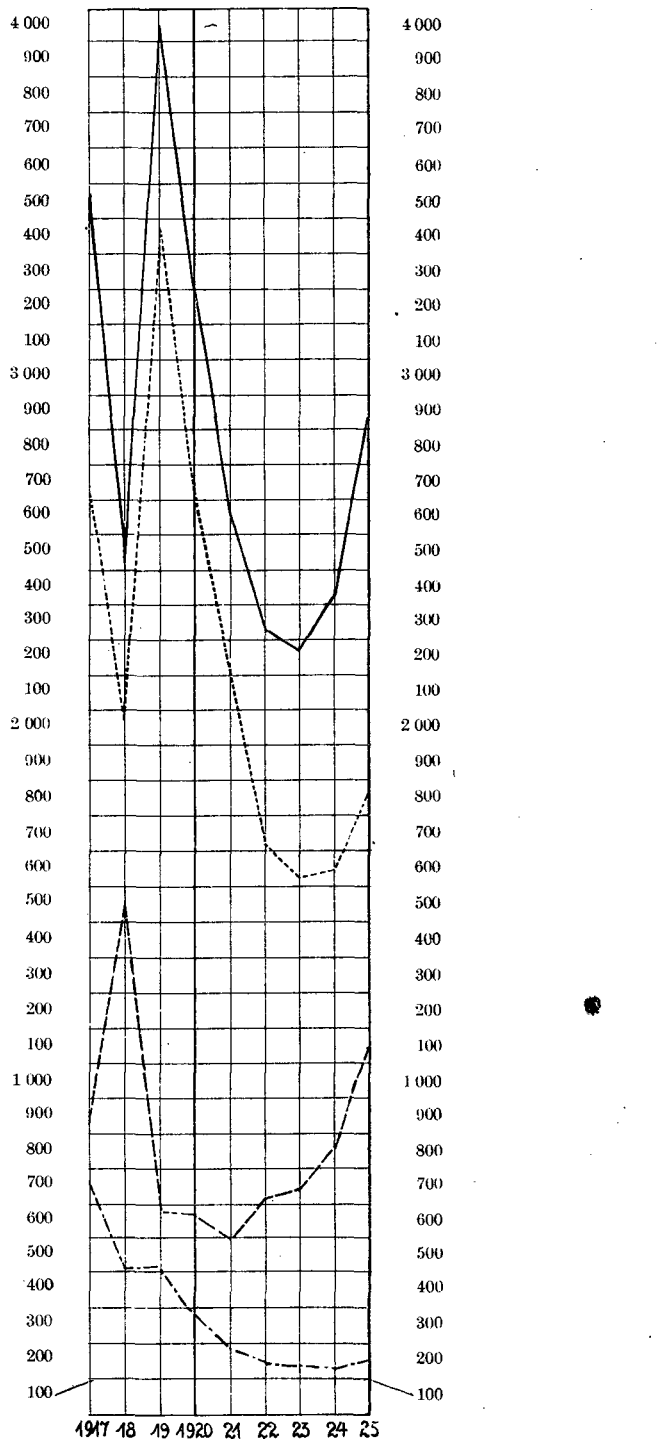
----- 1 milj. asukasta kohti keskimäärin vankeja päivässä. — Medeltalet fångar per dag i förhållande till 1 milj. invånare. — Moyenne de détenus par jour et par un million d'habitants.

Kuritusuonerangaistusta kärsimään tulleiden henkilöiden lukumäärä vuosina 1885—1925.
 Antalet personer, som intagits för avtjänande av tutkhusstraff under åren 1885—1925.
 Nombre de détenus expiant leur peine de travail en 1885—1925.

Diagr. 3.

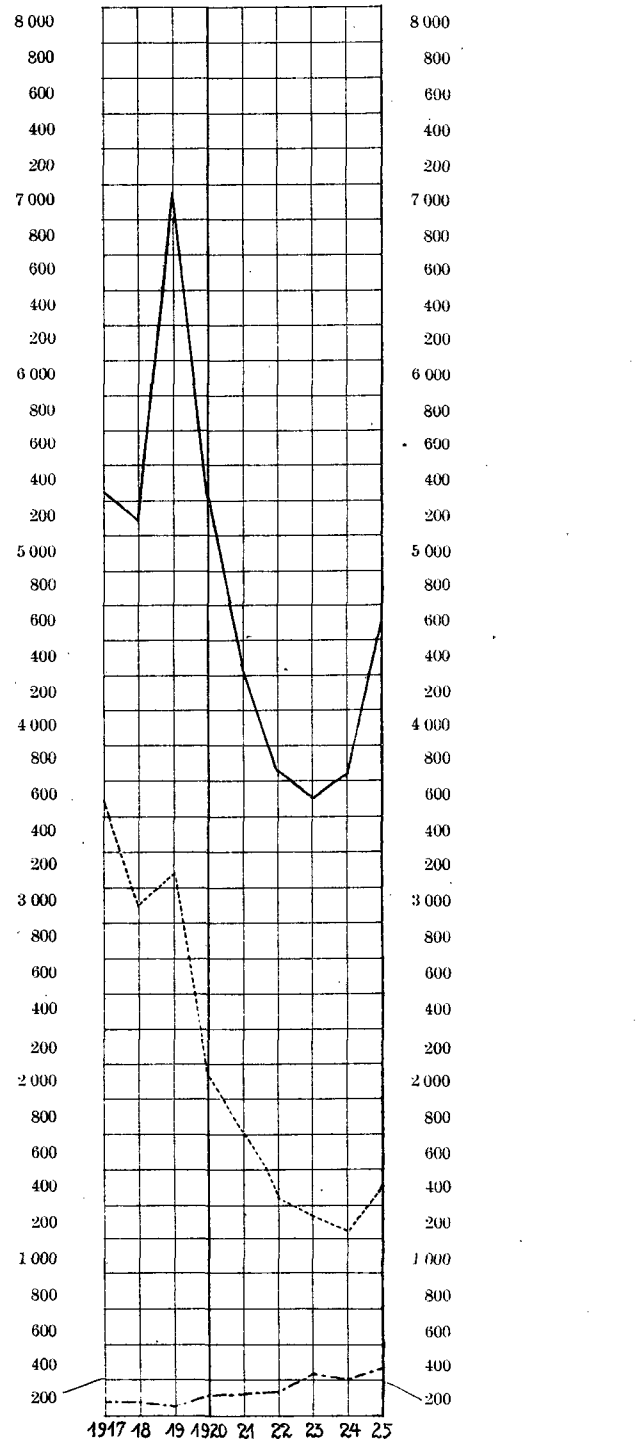


Vankeusrangaistusta kärsimään tulleiden henkilöiden lukumäärä vuosina 1917—1925 — Antalet personer, som intagits för avtjänande av fängelsestraff under åren 1917—1925. — Nombre de détenus expiant leur peine d'internement en 1917—1925.



— Koko lukumäärä. — Hela antalet. — Nombre total.
 Ennen rankaisemattomia. — Icke förut straffade. — Condamnés la première fois.
 - - - Ennen rangaistuja. — Förut straffade. — Repris de justice.
 - · - · - Alle 18-vuotiaita. — Under 18 år Ayant moins de 18 ans de l'age.

Kuritus- ja vankeusrangaistusta kärsimään tulleiden henkilöiden lukumäärä vuosina 1917—1925. Antalet personer, som intagits för avtjänande av tukthus- och fängelsestraff under åren 1917—1925. Nombre de détenus expiant leur peine de travail pénal et d'internement en 1917—1925.



— Koko lukumäärä. — Hela antalet. — Nombre total.
 Varkausrikoksista tuomittuja. — Dömda för stöldsbrott. — Condamnés pour vol.
 - - - Murhasta, taposta sekä törkeästä pahoinpitelystä kuolemanseurauksellatuomittuja. Dömda för mord, dråp samt grovt slagsmål och misshandel med dödlig påföljd. Condamnés pour homicide, pour meurtre, pour bagarre grossier et pour coups et blessures ayant déterminé la mort.

Tulot työliikkeestä vuosina 1885—1925. — Inkomsterna från arbetsverksamheten under åren 1885—1925. — Revenus des travaux en 1885—1925.

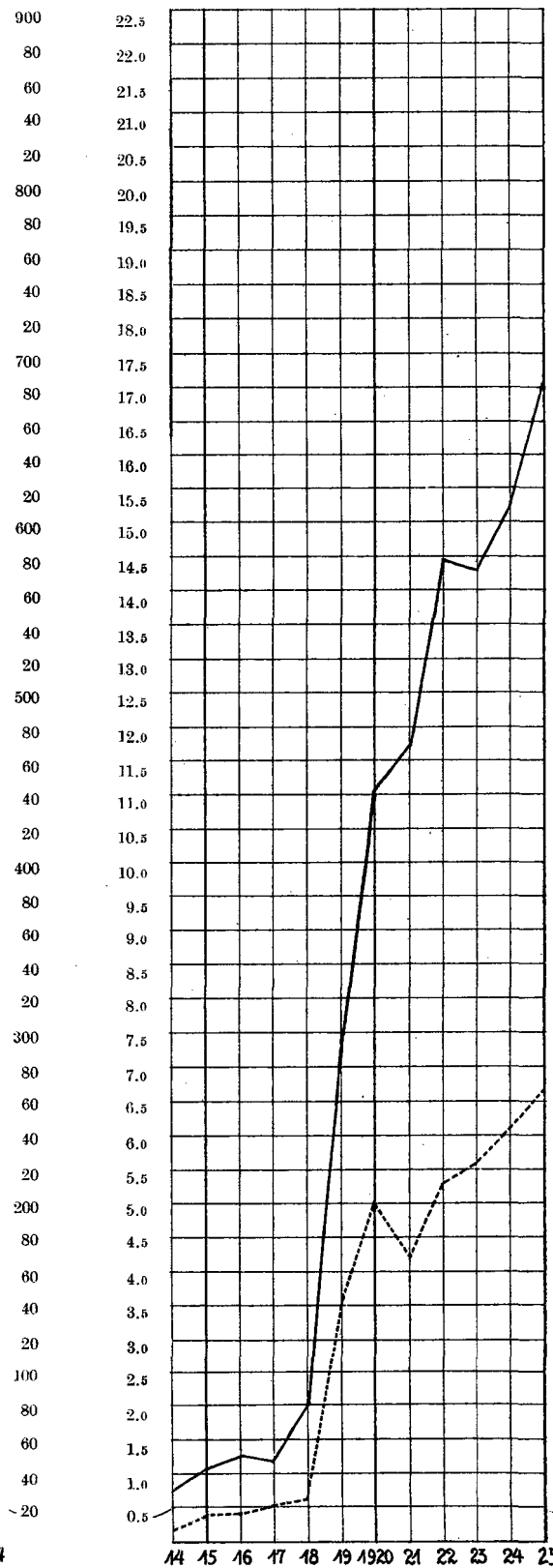
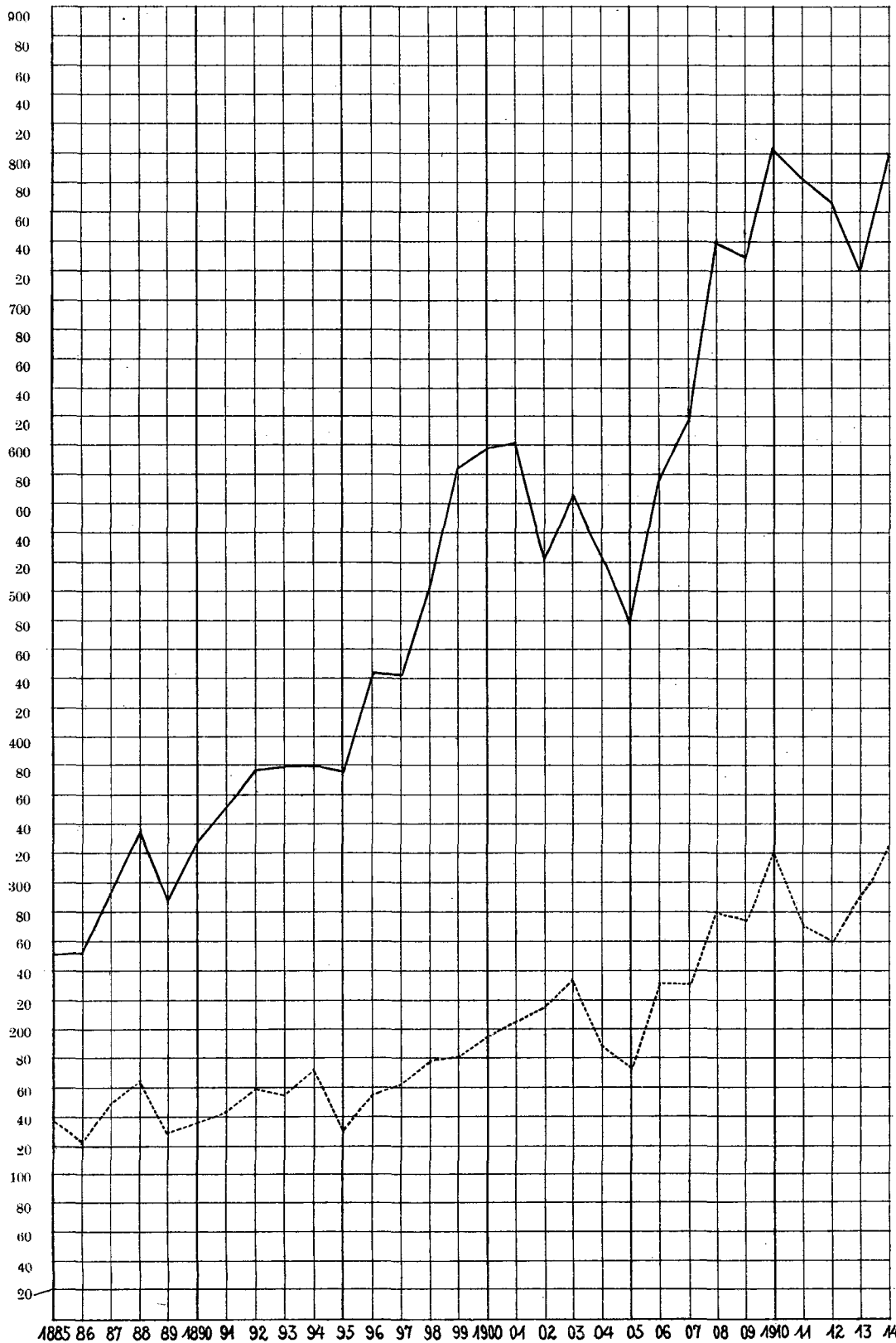
Diagr. 5.

Tuhansia mk.
Tusen mk.
Milliers de
Marks.

Tuhansia mk.
Tusen mk.
Milliers de
Marks.

Milj. mk.
Mill. mk.
Millions de
Marks.

Milj. mk.
Mill. mk.
Millions de
Marks.



———— Kokonaistulot. — Bruttoinkomsterna. — Revenus bruts.

----- Puhdas tulo (työainemenot vähennettyinä kokonaistuloista.) — Nettoinkomsterna (från bruttoinkomsterna har avdragits utgifterna för arbetsmaterial.) — Revenus nets (revenus bruts moins le prix de matières.)

(Huom.! V. 1921 alusta on valmiiden teosten varastovoksi merkitty pääasiassa ainoastaan työainemenot.) (Obs.! Från 1921 års början har å färdiga tillverkningars förråd upptagits såsom värde huvudsakligen endast arbetsmaterial.) — (Depuis le commencement de 1921 les stocks d'articles fabriqués consistaient principalement de matières brutes.)

Menot vankia kohti päivässä vuosina 1885—1925.. — Utgifterna för fänge per dag under åren 1885—1925. — Dépenses journalières pour chaque détenu en 1885—1925.

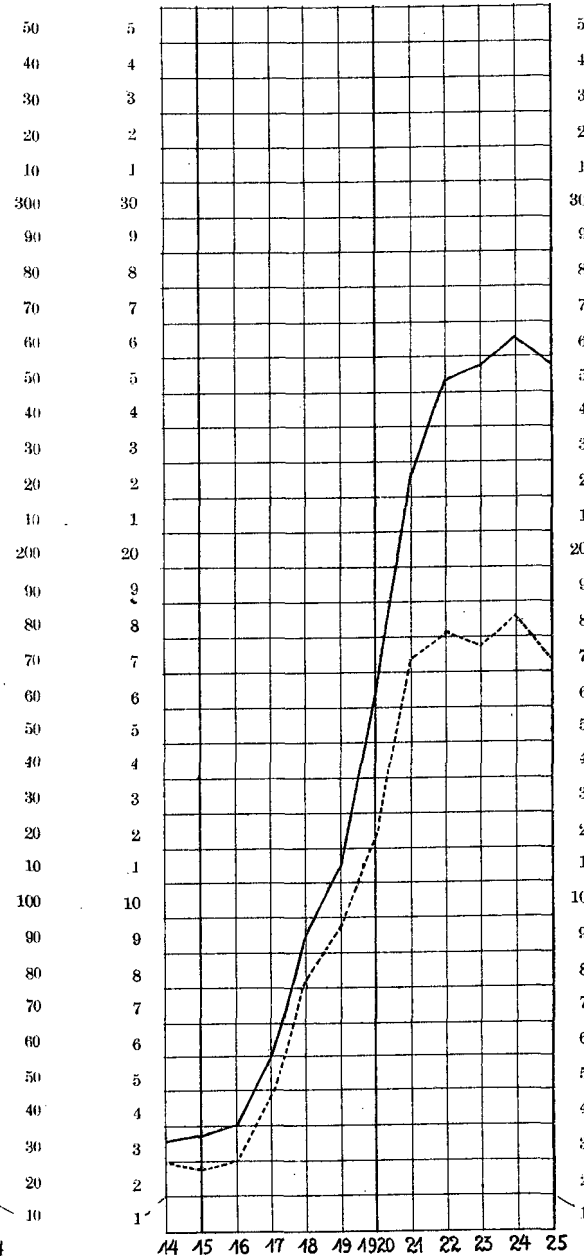
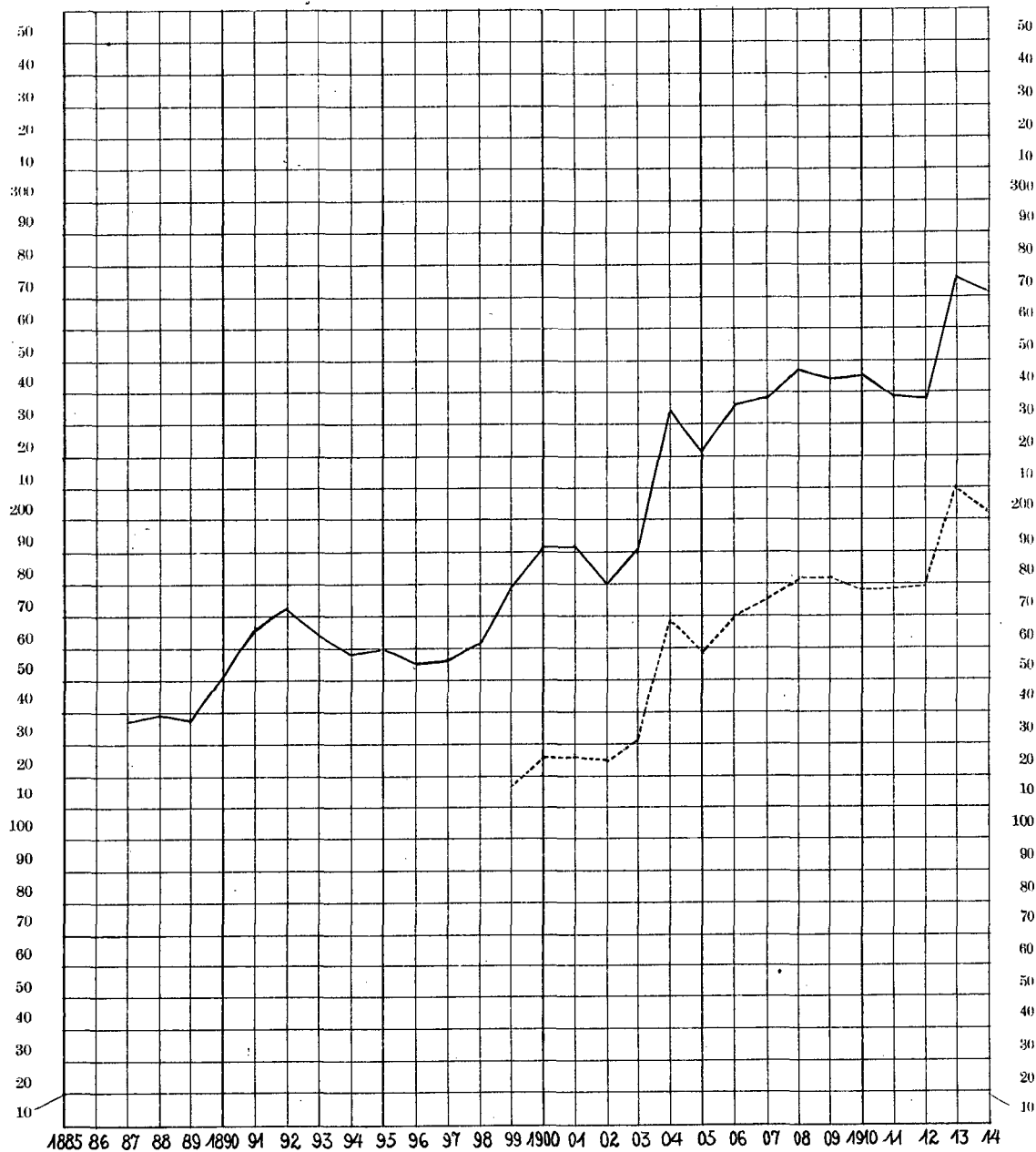
Diagr. 6.

Pennejä.
Penni.

Pennejä.
Penni.

Markkoja.
Mark.

Markkoja.
Mark.



————— Bruttomenot. — Bruttoutgifterna. — Dépenses brutes.

----- Nettomenot (tulot vähennettyinä bruttomenoista.)
Nettoutgifterna (från bruttoutgifterna här avdragits inkomsterna.)
Dépenses nettes (dépenses brutes moins revenus.)