
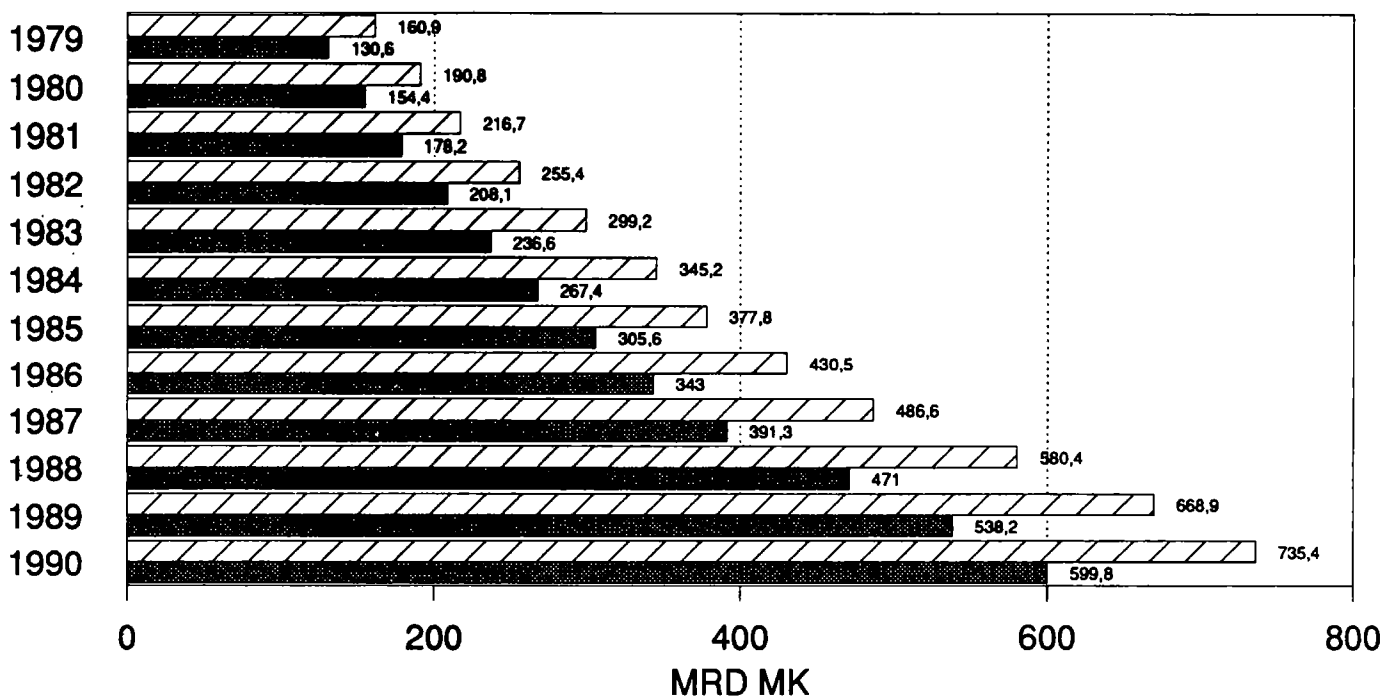


Luottokanta

Kreditbeståndet
31.12.1990

RAHOITUSLAITOSTEN, VALTION JA SOSIAALI- TURVARAHASTOJEN LUOTTOKANTA





Luottokanta

Kreditbeståndet
31.12.1990

Syyskuu 1991

Tiedustelut - Förfrågningar:

Anneli Korpelainen
Kerttu Helin
(90) 17 341

SVT

*Suomen Virallinen Tilasto
Finlands Officiella Statistik
Official Statistics of Finland*

Helsinki 1991
Valtion painatuskeskus

Alkusanat

Förord

Tilastokeskus julkaisee oheisena vuoden 1990 lopullisen luottokantatilaston.

Luottokannasta on julkaistu ennakkotiedot Rahoitus 1991:17 sekä luottovirrat 1990, Rahoitus 1991:19.

Julkaisun rakenne on selostettu tuoteselosteessa.

Julkaisun ovat tuottaneet Anneli Korpelainen, Kerttu Helin sekä ATK- asiantuntijana Mikko Mäkinen.

Helsingissä syyskuussa 1991

Statistikcentralen publicerar härmed det slutliga kreditbeståndet för 1990.

Ur kreditbeståndet har publicerats preliminära uppgifter för 1990 i Finansiering 1991:17 samt kreditströmmar 1990, Finansiering 1991:19.

Publikationens uppställning har klargjorts i produktdeklarationen.

Publikationen har uppgjorts av Anneli Korpelainen, Kerttu Helin samt som ADB-expert Mikko Mäkinen.

Helsingfors, i september 1991

Sisällysluettelo

Innehållsförteckning

	Sivu		Sida
Katsaus luottomarkkinoihin		Översikt till kreditmarknaden	
Asetelmat	I	Tablåer	I
Kuviot	IX	Figurer	IX

Taulukot

Rahoituslaitosten, valtion ja sosiaaliturvarahastojen

1.1. Luotonanto luotonantajasektoreittain	1
1.2. Luotonanto vaaderyhmittäin ja luotonantajasektoreittain	
1.2.1. Kokonaisluotonanto	
1.3. Luotonanto vaaderyhmittäin ja luotonsaajasektoreittain	
1.4. Luotonanto yrityksille ja elinkeinonharjoittajien koti- talouksille vaaderyhmittäin ja luotonsaaja- toimialoittain	
2. Rahoituslaitosten, valtion ja sosiaaliturvarahas- tojen luotonanto	
2.1. Koko luotonanto luotonsaajasektoreittain	
2.1.1.1. LUOTOKANTA joulukuun lopussa	6
2.1.1.2. Luotonantajien omistamat sijoitus- omaisuusjoukkovelkakirjat joulu- kuun lopussa	
2.1.2. Koko luotonannon muutos ajankoh- dasta 31.12.1989	
2.2. Luotonanto yrityksille ja elinkeinonharjoit- tajien kotitalouksille	
2.2.1.1. LUOTOKANTA joulukuun lopussa	12
2.2.1.2. Luotonantajien omistamat sijoitus- omaisuusjoukkovelkakirjat joulu- kuun lopussa	
2.2.2. Toimialoittaisen luotonannon muutos ajankohdasta 31.12.1989	

Tabeller

Finansieringsinstitutens, statens och socialskydds- fondernas

1.1. Utlåning enligt kreditgivarsektor	1
1.2. Utlåning enligt fordringsgrupp och kreditgivarsektor	
1.2.1. Totalkreditgivning	
1.3. Utlåning enligt fordringsgrupp och kredittagarsektor	
1.4. Utlåning till företag och näringsidkares hushåll enligt fordringsgrupp och kredittagarnas närings- gren	
2. Finansieringsinstitutens, statens och socialskydds- fondernas utlåning	
2.1. Hela utlåningen enligt kredittagarsektor	
2.1.1.1. KREDITBESTÅNDET i slutet av december	6
2.1.1.2. Placeringstillgångarmasskuldebrev i kreditgivarnas ägo i slutet av december	
2.1.2. Kreditbeståndet förändring jämfört med 31.12.1989	
2.2. Utlåning till företag och näringsidkares hushåll enligt kredittagarnas näringsgren	
2.2.1.1. KREDITBESTÅNDET i slutet av december	12
2.2.1.2. Placeringstillgångarmasskulde- brev i kreditgivarnas ägo i slutet av december	
2.2.2. Förändring av utlåning enligt närings- gren jämfört med 31.12.1989	

3.	Eläkevakuutusta harjoittavien laitosten luotonanto	3.	Pensionsförsäkringsanstalternas utlåning
3.1.	Luotonanto luotonsaajasektoreittäin	3.1.	Utlåning enligt kredittagarsektor
3.1.1.	Luottokanta joulukuun lopussa18	3.1.1.	Kreditbeståndet i slutet av december18
3.1.2.	Luotonannon muutos ajankohdasta 31.12.1989	3.1.2.	Förändring jämfört med 31.12.1989
3.2.	Luotonanto yrityksille ja elinkeinonharjoittajien kotitalouksille luotonsaajatoimialoittain	3.2.	Utlåning till företag och näringsidkares hushåll enligt kredittagarnas näringsgren
3.2.1.	Luottokanta joulukuun lopussa	3.2.1.	Kreditbeståndet i slutet av december
3.3.	TAKAISINLAINAUS luotonsaajasektoreittäin	3.3.	ÅTERLÅNING enligt kredittagarsektor
3.3.1.	Luottokanta joulukuun lopussa24	3.3.1.	Kreditbeståndet i slutet av december24
3.4.	TAKAISINLAINAUS yrityksille ja elinkeinonharjoittajien kotitalouksille luotonsaajatoimialoittain	3.4.	ÅTERLÅNING till företag och näringsidkares hushåll enligt kredittagarnas näringsgren
3.4.1.	Luottokanta joulukuun lopussa	3.4.1.	Kreditbeståndet i slutet av december
4.	Rahoituslaitosten, valtion ja sosiaaliturvarahastojen myöntämät, nostetut asunto- ja kulutusluotot	4.	Bostads- och konsumtionskrediterna, som finansieringsinstitutet, staten och socialskyddsfonderna beviljat
4.1.	Asuntoluotot	4.1.	Bostadskrediter
4.1.1.	Luottokanta joulukuun lopussa26	4.1.1.	Kreditbeståndet i slutet av december26
4.1.2.	Luottokannan muutos ajankohdasta 31.12.1989	4.1.2.	Förändring jämfört med 31.12.1989
4.2.	Kulutusluotot	4.2.	Konsumtionkrediter
4.2.1.	Luottokanta joulukuun lopussa	4.2.1.	Kreditbeståndet i slutet av december
4.2.2.	Luottokannan muutos ajankohdasta 31.12.1989	4.2.2.	Förändring jämfört med 31.12.1989
5.	Ulkomailta Suomeen myönnetyt luotot	5.	Från utlandet till Finland beviljade krediter
5.1.	Pitkäaikaiset luotot luotonsaajasektoreittäin30	5.1.	Långfristiga krediter enligt kredittagarsektor30
5.2.	Yrityksille myönnetyt pitkäaikaikaiset luotot luotonsaajatoimialoittain	5.2.	Åt företagen beviljade långfristiga krediter enligt kredittagarnas näringsgren
5.3.	Suomen lyhytaikainen ulkomainen velka	5.3.	Finlands kortfristiga utländska skuld
7.	Rahoituslaitosten, valtion ja sosiaaliturvarahastojen omistamat vaihto-omaisuusjoukkovelkakirjat sekä jälkimarkkinakelpoiset velkapaperit	7.	Omsättningstillgångarmasskuldebrev samt skuld-papper, som kan säljas på andrahandsmarknaden i kreditgivarnas ägo
7.1.1.	Vaihto-omaisuusjoukkovelkakirjat liikkeeseen laskijan sektorin mukaan 32	7.1.1.	Masskuldebrev enligt emittentens sektor 32
7.1.2.	Vaihto-omaisuusjoukkovelkakirjat liikkeeseen laskijan toimialan mukaan	7.1.2.	Masskuldebrev enligt emittentens näringsgren
7.2.1.	Jälkimarkkinakelpoiset velkapaperit liikkeeseen laskijan sektorin mukaan	7.2.1.	Skuld-papper enligt emittentens sektor
7.2.2.	Yritystodistukset liikkeeseen laskijan toimialan mukaan	7.2.2.	Företagscertificat enligt emittentens näringsgren
TUOTESELOSTE40	PRODUKTSDEKLARATION40
TERMILUETTELO46	TERMINOLOGIN46

Katsaus luottomarkkinoihin 1990

Rahoituslaitosten, valtion ja sosiaaliturvarahastojen luottokanta oli vuoden 1990 lopussa 735,4 miljardia markkaa. Koko luottokanta kasvoi vuoden aikana 10 prosenttia ja luotonanto yleisölle kasvoi 11,4 prosenttia 599,8 mrd markkaan.

Luotonanto luotonsaajittain

Yritykset velkaantuivat lisää vuoteen 1989 verrattuna 15,8 prosentilla 313,3 mrd markkaan. Yritystoiminnan eli yritysten ja elinkeinonharjoittajien kotitalouksien luotonotto kasvoi 13,4 prosenttia. Yritystoiminnan luottokanta oli vuoden 1990 lopussa 353,2 mrd markkaa. Rakennustoiminta sekä kiinteistö-, puhtaus- ja vuokraus palvelujen tarjoajat ottivat yli kolmanneksen enemmän luottoja kuin edellisessä vuonna. Teollisuus lisäsi luottokantaansa n. seitsemällä prosentilla ja päätyi 116,1 mrd markkaan.

Kotitalouksien luottokanta kasvoi viidellä prosentilla 223,7 miljardiin markkaan.

Luotonanto luotonantajasektoreittain

Vakuutuslaitokset lisäsivät luotonantoon v. 1990 yhteensä yli 16:lla prosentilla, eläkesäätiöt peräti 18:lla prosentilla. Pankkeista liikepankit kasvattivat luotonantoon 11,5:llä prosentilla (STS-pankki siirtyi v. 1990 alusta säästöpankkiryhmästä liikepankkeihin), säästöpankit puoleltaista ja osuuspankit n. yhdeksällä prosentilla.

Luotot käyttötarkoituksen mukaan

Asunto- ja kulutusluottojen osuus koko luottokannasta oli vuoden 1990 lopussa 28,7 prosenttia, eli niiden osuus oli pienentynyt n. prosenttiin edellisestä vuodesta.

Asuntoluottoja otettiin seitsemän prosenttia enemmän kuin v.1989. Koko asuntoluottokanta oli v.1990 166,4 mrd markkaa. Kaikki kotitaloudet lisäsivät asuntoluottojaan viidellä prosentilla ja palkansaajat 5,3 prosentilla. Asuntoluottojen rakenteellinen osuus luottokannasta pieneni vuoden 1989 23,2 prosentista 22,6 prosenttiin.

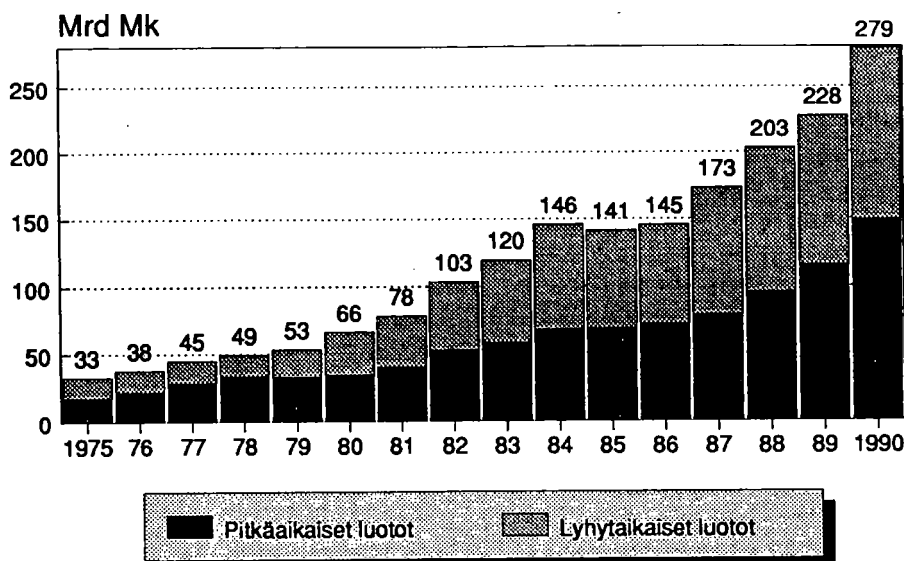
Suurin asuntoluottojen myöntäjäryhmä oli yhä liikepankit, 35,2 prosenttia kaikista asuntoluotoista. Toiseksi eniten asuntoluottoja myönsivät säästöpankit ja kolmanneksi julkisyhteisöt.

Kotitalouksien kulutusluottokanta v. 1990 lopussa oli 44,9 mrd markkaa ja tässä oli kasvua kuusi prosenttia verrattuna edelliseen vuoteen. Kestokulutustavaroita varten otettu luottokanta pieneni n. kolmella prosentilla, mutta muut kulutusluotot-luokka, mm. luottokorttiluotot ja matkoja varten otetut luotot, kasvoi peräti 17 prosenttia.

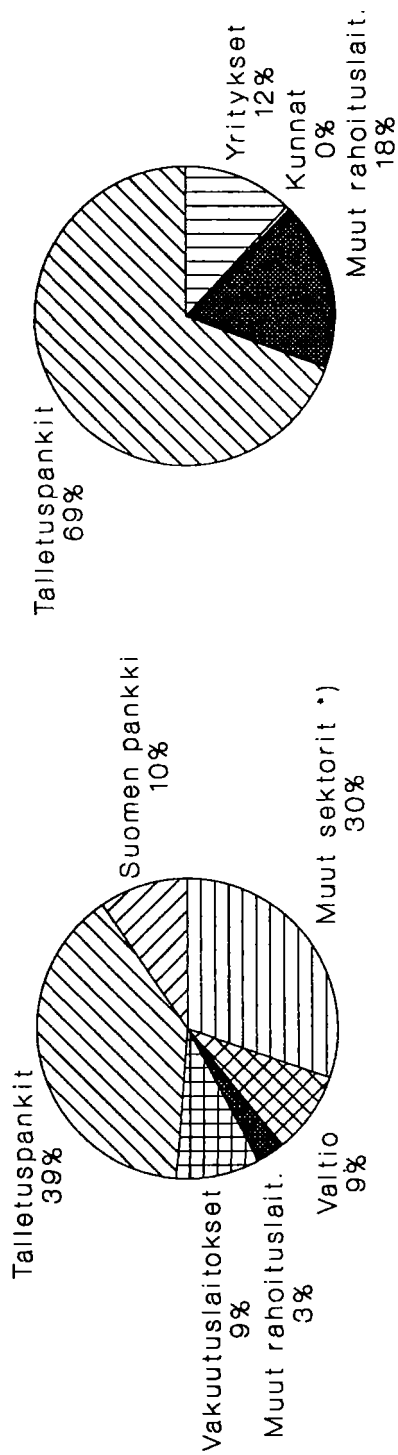
Suomen ulkomainen velka

Ulkomailta Suomeen otettu luottokanta kasvoi kaikkiaan 28,8 prosenttia 149,1 mrd markkaan ja yleisöluotot kasvoivat jopa 42,6 prosenttia 51,4 mrd markkaan. Yritykset kasvattivat vuonna 1990 eniten ulkomaista luotonottoaan, kasvua oli 43,1 prosenttia 50,8 mrd markkaan.

ULKOMAILTA SUOMEEN MYÖNNETTYJEN LUOTTOJEN KANTA



JÄLKIMARKKINAKELPOISET VELKAPAPERIT 31.12.1990



HALLUSSAPITÄJÄT LIIKKEESEEN LASKIJAT

*) Sis. yritykset, kotitaloudet, voittoa tav.ttomat yhteisöt
sekä ulkomaat

Jälkimarkkinakelpoisten velkapapereiden
kanta oli 99 746 mrd markkaa.



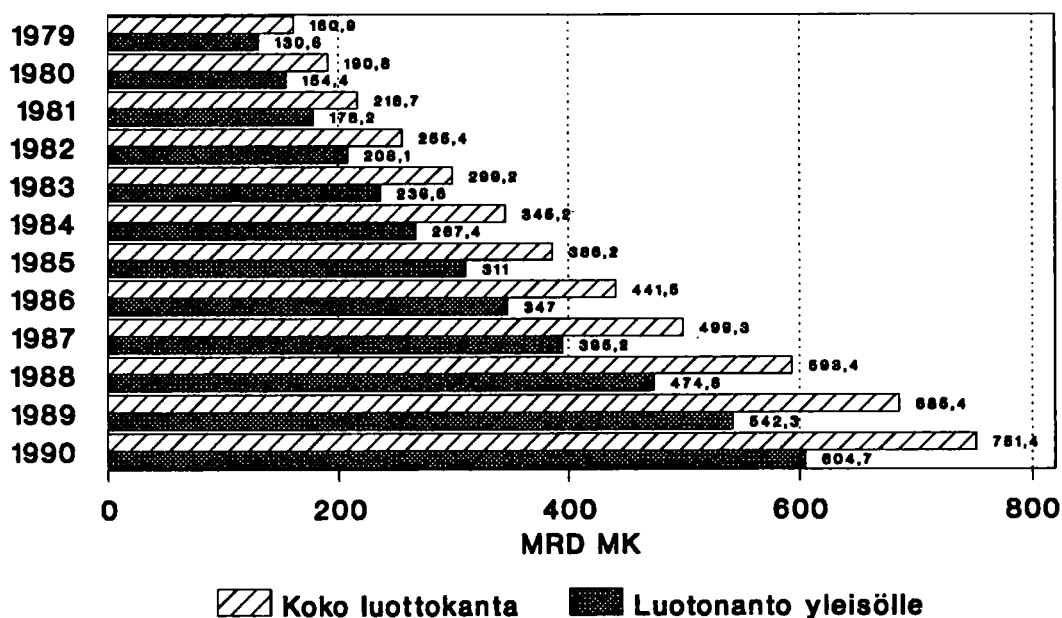
Asetelma Ia. Rahoituslaitosten, valtion ja sosiaaliturvarahastojen luotonanto vuosina 1988–1990
Tablå Ia. Finansieringsinstitutens, statens och socialskyddsfondernas kreditgivning åren 1988-1990

Luotonanto Utlåning	31.12.1988		31.12.1989		31.12.1990	
	Milj. mk	M %	Milj. mk	M %	Milj. mk	M %
Koko luotonanto – Total utlåning	580351,4	19,3	668868,9	15,3	735411,2	9,9
Luotonanto yleisölle – Utlåning till allmänheten	471002,8	20,4	538235,4	14,3	599846,3	11,4
Luotonanto yrityksille ja elinkeinonharjoittajien kotitalouksille – Utlåning till företag och till näringsidkares hushåll	274373,4	15,7	311374,3	13,5	353200,7	13,4

**Asetelma Ib. Rahoituslaitosten, valtion ja sosiaaliturvarahastojen halussaolevien mulden kuin sijoitusomaisuuteen merkittyjen
joukkovelkakirjojen määrä, nimellisarvo 31.12.1990**
**Tablå Ib. Finansieringsinstitutens, statens och socialskyddsfondernas masskuldebrev som inte hänförs till investerings-
tillgångarna, till nominellt värde 31.12.1990**

Luotonanto Utlåning	31.12.1988		31.12.1989		31.12.1990	
	Milj. mk	M %	Milj. mk	M %	Milj. mk	M %
Koko luotonanto – Total utlåning	13036,6	2,9	16504,5	26,6	15963,8	-3,3
Luotonanto yleisölle – Utlåning till allmänheten	3602,9	-8,4	4015,2	11,4	4807,1	19,7
Luotonanto yrityksille ja elinkeinonharjoittajien kotitalouksille – Utlåning till företag och till näringsidkares hushåll	3219,4	-9,3	3554,2	10,4	4254,4	19,7

RAHOITUSLAITOSTEN, VALTION JA SOSIAALI- TURVARAHASTOJEN LUOTTOKANTA



Sis. vaihto-omaisuusjoukkovelkakirjat

Asetelma II. Luotonanto luotonantajien sektorin mukaan vuosina 1988 – 1990
 Tabla II. Utlåning enligt kredittagarsektor åren 1988 – 1990

Luotonantajien sektorit Kredittagarsektorer	Milj. mk			M%			R%		
	31.12.1988	31.12.1989	31.12.1990	1988	1989	1990	1988	1989	1990
1 Yhteisöyritykset yritykset – Sammanslutn. företag	235348,0	270578,8	313339,0	15,7	15,0	15,8	40,6	40,5	42,6
11 Julkiset yritykset – Offentliga företag	27471,9	27362,0	30968,3	2,8	-0,4	13,2	4,7	4,1	4,2
12 Yksityiset ulkomaalaisten yritykset – Privata utländska företag	1569,8	1392,9	2187,9	-16,2	-11,3	57,1	0,3	0,2	0,3
13 Yksityiset suomalaisten yritykset – Privata inhemska företag	206306,4	241823,7	280182,7	18,0	17,2	15,9	35,5	36,2	38,1
2 Rahoituslaitokset – Finansieringsinstitut	70424,8	82358,1	80029,7	11,1	16,9	-2,8	12,1	12,3	10,9
221 Liikepankit – Affärsbanker	11452,3	9699,7	10850,2	-14,5	-15,3	11,9	2,0	1,5	1,5
222 Säästöpankit – Sparbanker	14912,9	22149,1	24053,6	62,0	48,5	8,6	2,6	3,3	3,3
223 Osuuspankit – Andelsbanker	17430,2	19694,9	15537,3	38,4	13,0	-21,1	3,0	2,9	2,1
24 Vakuutuslaitokset – Försäkringsanstalter	2440,8	2374,9	1990,8	46,3	-2,7	-16,2	0,4	0,4	0,3
25 Muut rahoituslaitokset: yksityiset – Övriga finansieringsinstitut: privata	15883,5	19614,7	20882,8	8,5	23,5	6,5	2,7	2,9	2,8
26 Muut rahoituslaitokset: julkiset – Övriga finansieringsinstitut: offentliga	8267,0	8811,6	6715,3	7,9	6,6	-23,8	1,4	1,3	0,9
27 Ulkomaalaisten rahoitus- laitokset – Utlandsägda finansieringsinstitut	37,6	13,5		-15,5	-64,1	-100,0	0,0	0,0	0,0
3 Julkisyhteisöt – Offentliga sammanslutningar	33307,7	38358,2	39734,5	7,2	15,2	3,6	5,7	5,7	5,4
31 Valtio – Staten	5927,2	9574,8	8763,3	-1,3	61,5	-8,5	1,0	1,4	1,2
32 Kunnat ja kuntainliitot – Kommuner och kommunal- förbund	27377,7	28779,0	30967,7	9,3	5,1	7,6	4,7	4,3	4,2
33 Sosiaaliturvarahastot – Socialskyddsfonder	3,1	4,5	3,6	-27,9	45,2	-20,0	0,0	0,0	0,0
4 Voittoja tavoittelemattomat yhteisöt – Icke vinstsyftande sammanslutningar	32985,3	37716,9	44055,1	16,1	14,3	16,8	5,7	5,6	6,0
5 Kotitaloudet – Hushåll	187344,9	213145,8	223667,1	28,3	13,8	4,9	32,3	31,9	30,4
51 Elinkeinonharjoittajien koti- taloudet – Näringsidkares hushåll	39025,3	40795,8	39861,7	15,6	4,5	-2,3	6,7	6,1	5,4
54 Palkansaajakotitaloudet – Löntagarhushåll	137845,5	159898,7	170549,4	32,6	16,0	6,7	23,8	23,9	23,2
59 Muut kotitaloudet – Övriga hushåll	10473,8	12451,0	13256,0	25,2	18,9	6,5	1,8	1,9	1,8
6 Ulkomaat – Utlandet	20940,8	26711,4	34585,3	47,2	27,6	29,5	3,6	4,0	4,7
1...6 Kaikkiaan – Inalles	580351,4	668868,9	735411,2	19,3	15,3	9,9	100,0	100,0	100,0

Asetelma III. Luotonantajasektoreiden prosenttiosuus luotonannosta vuosina 1984 – 1990
Tablå III. Kreditgivarsektorens procentandel av kreditgivning åren 1984 – 1990

	2	21	221	222	223	23	24	25	26	27	3	31	32	33	2...3
	Rahoi- tuslai- tokset Finan- sier.- institut	Suomen Pankki Finlands Bank	Liike- pankit Affärs- banker ¹⁾	Säästö- pankit Spar- banker	Osuus- pankit Andels- banker	Posti- pankki Post- banken ¹⁾	Vakuu- tuslai- tokset För- säk- rings- anstal- ter	Muut ra- hoituslai- tokset: yksit. Ovr. finan- sier.- institut: privata	Muut ra- hoituslai- tokset: julk. Ovr. finansier.- institut: offent- liga	Ulko- maal. rah. lait. Utlands- ägda finan- sier.- institut	Julkis- yhtöisöt Offent- liga sam- man- slutn.	Valtio Staten	Kuntien valtion var. väl. luotot Av komm. förmedl. stats- krediter	Sosiaali- turva- rahastot Social- skydds- fonder	Kaik- kiaan Inalles
1984	86,7	5,8	27,7	9,8	9,2	6,3	18,1	5,9	3,4	0,1	13,2	9,8	3,1	0,3	100,0
1985	87,3	3,2	29,5	10,0	9,6	6,2	18,5	6,6	3,1	0,1	12,6	9,6	2,9	0,1	100,0
1986	88,3	3,9	29,3	10,0	9,6	6,4	18,1	7,4	2,9	0,2	11,6	8,9	2,6	0,1	100,0
1987	89,3	1,3	30,2	10,7	10,1	7,9	17,7	7,5	3,3	0,3	10,6	8,2	2,4	0,0	100,0
1988	90,8	1,3	40,5	12,2	10,9	–	15,2	7,1	3,4	0,2	9,2	7,1	2,1	0,1	100,0
1989	91,7	0,7	41,3	12,8	10,6	–	15,1	7,3	3,4	0,3	8,3	6,5	1,8	0,1	100,0
1990	91,7	0,6	41,9	11,8	10,5	–	15,9	7,0	3,8	0,1	8,3	6,5	1,7	0,1	100,0

Asetelma IV. Luotonantajasektoreiden prosenttiosuus yrityksiin ja elinkeinonharjoittajien kotitalouksiin (sektorit 1 ja 51)
luotoista vuosina 1984 – 1990
Tablå IV. Kreditgivarsektorens procentandel av krediter som beviljats till företag och näringsidkares (sektorer 1 och 51)
hushåll åren 1984 – 1990

	2	21	221	222	223	23	24	25	26	27	3	31	32	33	2...3
	Rahoi- tuslai- tokset Finan- sier.- institut	Suomen Pankki Finlands Bank	Liike- pankit Affärs- banker ¹⁾	Säästö- pankit Spar- banker	Osuus- pankit Andels- banker	Posti- pankki Post- banken ¹⁾	Vakuu- tuslai- tokset För- säk- rings- anstal- ter	Muut ra- hoituslai- tokset: yksit. Ovr. finan- sier.- institut: privata	Muut ra- hoituslai- tokset: julk. Ovr. finansier.- institut: offent- liga	Ulko- maal. rah. lait. Utlands- ägda finan- sier.- institut	Julkis- yhtöisöt Offent- liga sam- man- slutn.	Valtio Staten	Kuntien valtion var. väl. luotot Av komm. förmedl. stats- krediter	Sosiaali- turva- rahastot Social- skydds- fonder	Kaik- kiaan Inalles
1984	97,7	3,0	25,9	7,5	9,1	5,8	30,7	8,8	6,3	0,4	2,2	1,8	0,0	0,4	100,0
1985	98,1	2,4	28,7	7,4	9,2	5,6	29,4	9,5	5,4	0,2	1,8	1,6	0,0	0,2	100,0
1986	98,2	2,2	27,5	7,4	9,2	6,0	29,2	11,2	4,8	0,3	1,7	1,4	0,0	0,2	100,0
1987	98,4	1,5	29,8	7,8	9,6	6,0	27,6	9,5	4,8	0,2	1,5	1,4	0,0	0,1	100,0
1988	98,6	1,1	38,6	9,0	10,6	–	24,4	10,0	4,8	0,2	1,4	1,3	0,0	0,1	100,0
1989	98,7	0,7	40,4	9,7	10,0	–	24,7	10,0	3,0	0,2	1,3	1,2	0,0	0,1	100,0
1990	98,6	0,5	40,5	9,9	9,1	–	25,7	8,7	4,0	0,2	1,4	1,3	0,0	0,1	100,0

1) Postipankki kuuluu liikepankkisektoriin vuoden 1988 alusta
 Postbanken hör till affärsbankemassektor från början av 1988

IV

Asetelma V. Luotonanto yrityksille ja elinkeinonharjoittajien kotitalouksille luotonsaajien toimialan mukaan vuosina 1988 – 1990
 Tabla V. Utlåning till företag och till näringsidkares hushåll enligt kredittagarens näringsgren åren 1988 – 1990

Luotonsaajien toimialat Kredittagars näringsgrenar	Milj. mk			M %			R %		
	31.12.1988	31.12.1989	31.12.1990	1988	1989	1990	1988	1989	1990
00 Erittelemätön elinkeinotoiminta – Odifferentierad näringsverksamhet	1845,0	4095,9	5283,6	47,4	122,0	29,0	0,7	1,3	1,5
1 Maa-, metsä- ja kalatal., metsästys – Jordbruk, skogsbruk, fiske och jakt	28720,2	29247,7	29390,2	13,1	1,8	0,5	10,5	9,4	8,3
2 Kaivos- ja muu kaivannaistoiminta – Brytning av mineraliska produkter	1105,0	1464,6	1514,2	40,8	32,5	3,4	0,4	0,5	0,4
3 Teollisuus – Tillverkning	106686,6	108968,0	116138,7	3,8	2,1	6,6	38,9	35,0	32,9
30 Erittelemätön teollisuus – Odifferentierad tillverkning	9629,6	(sis. 39)	(sis. 39)	5,0			9,0		
31 Elintarvikkeiden, juomien ja tupakan valmistus – Livsmedels-, dryckesvaru- o. tobaksvarutillverkning	9757,8	11372,4	12110,3	13,5	16,5	6,5	9,1	10,4	10,4
32 Tekstiilien, vaatteiden, nahkan, nahkatuotteiden valmistus – Textil-, beklädnads-, läder-, lädervarutill- verkning	5197,2	5145,4	4994,5	-7,8	-1,0	-2,9	4,9	4,7	4,3
33 Puutavaran valmistus – Trävarutillverkning	10610,8	6750,0	7682,7	7,9	-36,4	13,8	9,9	6,2	6,6
34 Paperiteollisuustuott. valm., graaf.tuo- tanta – Tillv. av pappersindustriprod., grafisk produktion	23321,8	25527,2	28477,8	2,5	9,5	11,6	21,9	23,4	24,5
35 Kemiallisten, maaöljy-, kumi- ja muovituotteiden valmistus – Till- verkning av kemiska och petroleum- produkter, gummi- och plastvaror ...	9279,8	9899,8	10377,4	3,9	6,7	4,8	8,7	9,1	8,9
36 Savi-, lasi- ja kivit tuotteiden val- mistus – Ler-, glas-, stenprodukts- tillverkning	2886,8	3799,3	4725,1	8,7	31,6	24,4	2,7	3,5	4,1
37 Metallien valmistus – Metall- framställning	6246,5	5168,6	5272,3	-0,2	-17,3	2,0	5,9	4,7	4,5
38 Metall- ja konepajatuotteiden val- mistus – Verkstadsvarutillverkning ..	28591,3	34736,9	35187,3	2,9	21,5	1,3	26,8	31,9	30,3
39 Muu valmistus – Annan tillverkning ..	1155,0	6567,9	7311,6	-3,5	-39,1	11,3	1,1	6,0	6,3
4 Sähkö-, kaasu- ja vesihuolto – El-, gas och vattenförsörjning	6912,5	7365,7	7496,9	17,2	6,6	1,8	2,5	2,4	2,1
5 Rakennustoiminta – Byggnadsverksamhet	17253,1	22589,3	30107,9	17,2	30,9	33,3	6,3	7,3	8,5
6 Tukku- ja väh.kauppa, ravitsemis- ja majoitustoiminta – Varuhandel, restaurang- och hotellverksamhe	55930,9	66585,9	74576,5	18,6	19,1	12,0	20,4	21,4	21,1
7 Kuljetus, varastointi ja tietoliikenne – Samfärdsel, lagring, post- o. tele- kommunikationer	13534,4	16431,4	21177,9	23,1	21,4	28,9	4,9	5,3	6,0
83 Kiinteistötoim. ja liike-elämää palveleva toiminta – Fastighets- och uppdrags- verksamhet	34063,9	46249,3	58232,4	56,3	35,8	25,9	12,4	14,9	16,5
9 Yhteiskunnalliset ja henkilökoht. palve- lukset – Samhålls- och personliga tjänster	8321,7	8376,7	9282,9	29,6	0,7	10,8	3,0	2,7	2,6
0...9 Kaikkiaan – Inalles	274373,4	311374,3	353200,7	15,7	13,5	13,4	100,0	100,0	100,0

Teollisuuden alaluokkien rakenneprosentit on laskettu teollisuuden saamasta luotokannasta. – Den procentuella andelen i tillverknings detaljindelningar har räknats ur det kreditbeståndet som tillverkningen har fått.

Asetelma V. Luotonanto yrityksille ja elinkeinonharjoittajien kotitalouksille luotonsaajien toimialan mukaan vuonna 1989-1990
 Tablå V. Utlåning till företag och till näringsidkarens hushåll enligt kredittagarens näringsgren år 1989-1990

Luotonsaajien toimialat Kredittagars näringsgrenar	Milj. mk		M %		R %	
	31.12.1989	31.12.1990	1989 1)	1990	1989	1990
Uusi toimialaluokitus – Ny näringsgrensindelning						
00 Erttelemätön elinkeinotoiminta – Odifferentierad näringsverksamhet	4095,9	5283,6	122,0	29,0	1,3	1,5
A Maa-, kala- ja riistatalous – Jordbruk, fiske o jakt	26679,3	26 972,2		1,1	8,6	7,6
B Metsätalous – Skogsbruk	2568,4	2418,0	1,8	-5,9	0,8	0,7
C Kaivos-, ja kaivannaistoiminta – Gruvor och mineralbrott	1464,6	1514,2	32,5	3,4	0,5	0,4
D Teollisuus – Tillverkningsindustri	108968,0	116138,7	2,1	6,6	35,0	32,9
11 Elintarv., juomien ja tup.valm. – Livsmedels-, dryckesvaru- o tobakstillverkning	11372,4	12110,3	16,5	6,5	10,4	10,4
12-13 Tekst., vaatteiden, nahkatuott. ja jalk. valm. – Textil-, beklädnads-, lädervaru-, o skodontillverkning	5145,4	4994,5	-1,0	-2,9	4,7	4,3
14 Puutavaroiden ja tuotteiden valmistus – Trävaru- och träproduktstillverkning	6750,0	7 682,7	-36,4	13,8	6,2	6,6
15 Massan, paperin ja pap.tuotteiden valmistus – Massa, papper o pappersvarutillverkning	20213,1	22163,7		9,7	18,5	19,1
16 Kustantaminen ja painaminen – Förlagsverksamhet och tryckning	5314,1	6314,1		18,8	4,9	5,4
18-21 Kemikaalien ja kem.tuott., öljy- ja kivihiilit, ydinpoltoaineen, kumi- ja muovituotteiden valm. – Tillverkn. av kemikalier, olje- o stenkolprod. samt kärnbränsle o av gummi- o plastvaror	9899,8	10377,4	6,7	4,8	9,1	8,9
22 Lasi-, savi- ja kivituoitt. valm. – Tillverkn. av glas-, ker- och stenprodukter	3799,3	4725,1	31,6	24,4	3,5	4,1
23 Metallien valmistus – Metallframställning	5168,6	5272,3	-17,3	2,0	4,7	4,5
24-27 Metallituott., koneiden ja laitt., sähkötekn. tuott. ja instr. sekä kulkuneuvojen valmistus – Tillv. av metallvaror, maskiner, tekniska prod. o instr. samt tillv. av transportmedel	34736,9	35187,3	21,5	1,3	31,9	30,3
17&29 Muu teollisuus – Övrig tillverkning	6567,9	7311,6	-39,1	11,3	6,0	6,3
E Energia ja vesihuolto – Energi- o vattenförsörjning	7365,7	7496,9	6,6	1,8	2,4	2,1
F Rakentaminen – Byggverksamhet	22589,3	30107,9	30,9	33,3	7,3	8,5
G Kauppa – Handel	60205,2	66878,5	19,1	11,1	19,3	18,9
H Majoitus- ja ravits.toim. – Hotell- o restaurangverks.	6380,7	7698,0		20,6	2,0	2,2
I Kuljetus – Transport	15306,2	18469,9		20,7	4,9	5,2
J Tietoliikenne – Post o telekommunikationer	1125,2	2708,0	21,4	140,7	0,4	0,8
L Kiinteistö-, puhtaus- ja vuokrauspalvelut – Fastighets-, rengörings- o uthyrningstjänst	27626,9	37484,7		35,7	8,9	10,6
M Tekninen palv. ja palv. liike-el. – Tekn.tj. o uppdr.v.	18622,4	20747,7	35,8	11,4	6,0	5,9
O Koulutus ja tutkimus – Utbildning o forskning	903,5	1007,3		11,5	0,3	0,3
P Terveys ja sosiaalipalv. – Hälso- sjuk- o socialvård.	1921,9	2369,5		23,3	0,6	0,7
R Virkistys- ja kulttuuripalv. – Rekreation o kultur	2931,2	3184,7	0,7	8,6	0,9	0,9
S Järjestö- ja uskonn. tmnta. – Organ. o relig. verks.	649,5	727,5		12,0	0,2	0,2
T Muut palvelut – Övriga tjänster	1970,7	1993,9		1,2	0,6	0,6
00-T Kalkkiaan – Inalles	311374,3	353200,7	13,5	13,4	100,0	100,0

Teollisuuden alaluokkien rakenneprosentit on laskettu teollisuuden saamasta luottokannasta. – Den procentuella andelen i tillverknings detaljindelningar har räknats ur det kreditbeståndet som tillverkningen har fått.

1) Muutosprosentissa on arvioitu vanhaa ja uutta toimialaluokitusta. – Jämfört den gamla med den nya näringsgrensindelningen.

VI

Asetelma VI. Luotonanto käyttötarkoituksen mukaan vuosina 1988 – 1990
 Tablá VI. Utlåning enligt användningssyfte åren 1988 – 1990

Luotonanto Utlåning	31.12.1988			31.12.1989			31.12.1990		
	Milj. mk	M %	R %	Milj. mk	M %	R %	Milj. mk	M %	R %
Asuntoluotot – Bostadskrediter	133527,1	23,2	77,4	155387,7	16,4	78,5	166405,3	7,1	78,7
Kulutusluotot – Konsumtionskrediter	38921,7	38,1	22,6	42450,2	9,1	21,5	44927,4	5,8	21,3
Yhteensä – Sammanlagt	172448,8	26,3	100,0	197837,9	14,7	100,0	211332,7	6,8	100,0

Asetelma VII. Asuntoluotot luotonsaajien sektorin mukaan vuosina 1988 – 1990
 Tablá VII. Bostadskrediter enligt kredittagarsektor åren 1988 – 1990

Luotonsaajien sektorit Kredittagarsektorer	Milj. mk			M %			R %		
	31.12.1988	31.12.1989	31.12.1990	1988	1989	1990	1988	1989	1990
1 Yhteisyritykset – Samman- slutningsföretag	5401,9	6738,6	7170,6	52,4	24,7	6,4	4,0	4,3	4,3
2 Rahoituslaitokset – Finan- sieringsinstitut	507,4	642,3	620,2	39,1	26,6	-3,4	0,4	0,4	0,4
3 Julkisyhteisöt – Offentliga sammanslutningar	1921,0	2199,5	2384,2	9,4	14,5	8,4	1,4	1,4	1,4
4 Voittoa tavoittelemattomat yhtiöt – Icke vinstsyftande företag	24755,8	28846,0	33583,2	8,7	16,5	16,4	18,5	18,6	20,2
5 Kotitaloudet – Hushåll ..	100940,6	116960,6	122646,8	26,3	15,9	4,9	75,6	75,3	73,7
51 Elinkeinonharjoittajien kotitaloudet – Närings- idkares hushåll	7203,9	7676,1	7218,5	15,5	6,6	-6,0	7,1	6,6	5,9
54 Palkansaajakoti- taloudet – Löntagars- hushåll	90001,5	104627,2	110144,1	26,8	16,3	5,3	89,2	89,5	89,8
59 Muut kotitaloudet – Övriga hushåll	3735,4	4657,4	5284,2	38,3	24,7	13,5	3,7	4,0	4,3
1..5 Kaikkiaan – Inalles	133527,1	155387,7	166405,3	23,2	16,4	7,1	100,0	100,0	100,0
- Asuinrakennukset – Bostadsbyggnader	76058,7	88433,6	97643,6	17,7	16,3	10,4	57,0	56,9	58,7
- Osakkeet ja osuudet – Aktier och andelar	57468,3	66954,4	68761,7	31,5	16,5	2,7	43,0	43,1	41,3

VII

Asetelma VIII. Asuntoluotot luotonantajan sektorin mukaan vuosina 1984 – 1990
 Tabl4 VIII. Bostadskrediter enligt kreditgivarsektor 1984 – 1990

	2	221	222	223	23	24	25	3	31	32	2...3
	Rahoituslaitokset Finansier.- institut	Liikepankit Aff1rs- banker ¹⁾	S11st1- pankit Spar- banker	Osuus- pankit Andels- banker	Posti- pankki Post- banken ¹⁾	Vakuutus- laitokset F1r- s1krings- anst1lter	Muut rahoitus- laitokset: yksit. 1vr. finansier.- institut privata	Julkisyhteis1t Offentliga sam- man- slutn.	Valtio Staten	Kuntien valtion var. v1l. luotot Av komm. f1rmedl. stats- krediter	Kaikkiin l1alles
1984	72,6	22,0	20,0	16,4	6,7	6,2	1,2	27,4	13,4	14,0	100,0
1985	74,0	23,9	19,9	16,8	7,0	5,6	1,4	26,0	12,9	13,1	100,0
1986	75,4	23,9	20,4	16,9	7,4	5,3	1,3	24,6	12,5	12,1	100,0
1987	77,1	25,0	21,0	17,2	7,5	4,7	1,6	22,9	12,0	10,9	100,0
1988	80,2	34,7	21,9	17,8	–	3,9	1,7	19,8	10,8	9,0	100,0
1989	81,6	33,9	23,1	18,1	–	3,9	2,0	18,4	10,7	7,7	100,0
1990	80,8	35,2	20,4	18,5	–	4,1	2,3	19,2	11,9	7,3	100,0

Asetelma IX. Kulutusluotot luotonantajan sektorin mukaan vuosina 1984 – 1990
 Tabl4 IX. Konsumtionskrediter enligt kreditgivarsektor 1984 - 1990

	2	221	222	223	23	24	25	26	27
	Rahoitus- laitokset Finansier.- institut	Liike- pankit Aff1rs- banker ¹⁾	S11st1- pankit Spar- banker	Osuus- pankit Andels- banker	Posti- pankki Post- banken ¹⁾	Vakuutus- laitokset F1r- s1krings- anst1lter	Muut rahoitus- laitokset: yksit. 1vr. finansier.institut: privata	Muut rahoitus- laitokset: julk. 1vr. finansier.- institut: offentliga	Ulkomaal. rah. lait. Utlands- 1gda finan- sier.institut
1984	100,0	28,5	26,9	24,1	8,2	0,6	10,3	1,4	0,0
1985	100,0	29,4	26,3	22,8	7,7	0,4	12,3	1,1	0,1
1986	100,0	29,7	26,6	22,8	7,6	0,3	11,8	1,0	0,2
1987	100,0	30,1	27,2	22,6	6,5	0,3	12,2	0,5	0,5
1988	100,0	39,0	27,4	21,7	–	0,2	10,5	0,2	1,0
1989	100,0	36,2	27,9	21,2	–	0,2	12,7	0,5	1,3
1990	100,0	36,9	24,0	21,1	–	0,2	17,0	0,4	0,3

1) Postipankki kuuluu liikepankkisektoriin vuoden 1988 alusta. – Postbanken h1r till aff1rsbankemassektor fr1n b1rjan av 1988.

VIII

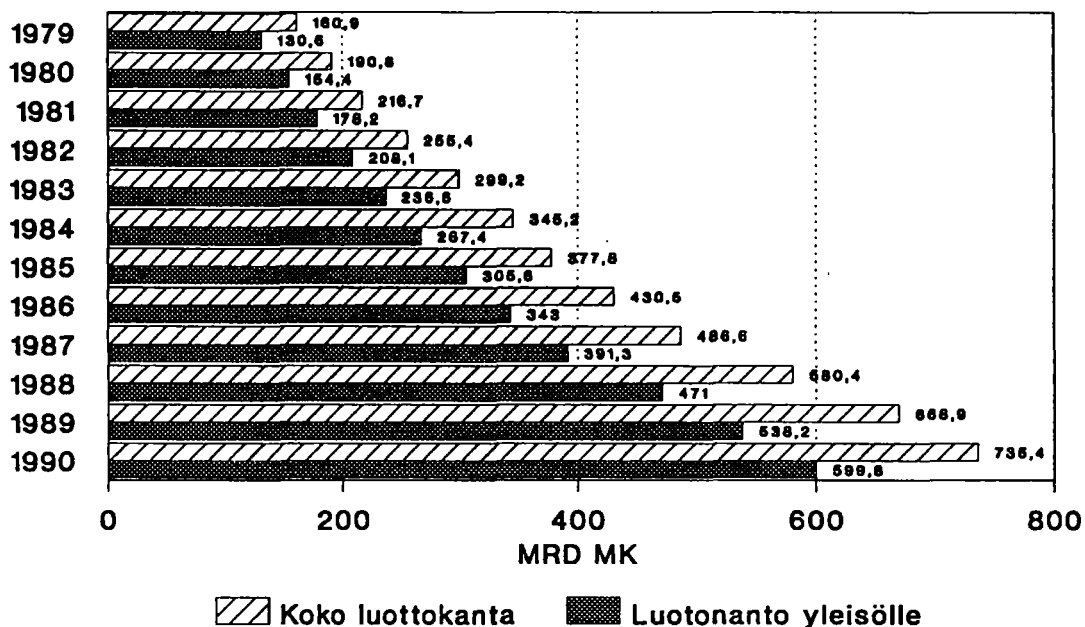
Asetelma X. Kulutusluotot luotonsaajien sektorin mukaan vuosina 1988 – 1990
 Tablá X. Konsumtionskrediter enligt kredittagarsektor åren 1988 – 1990

Luotonsaajien sektorit Kredittagarsektor	Milj. mk			M %			R%		
	31.12.1988	31.12.1989	31.12.1990	1988	1989	1990	1988	1989	1990
51 Elinkeinonharjoittajien kotitaloudet – <i>Näringsidkares hushåll</i>	3765,0	3616,9	3234,0	30,1	-3,9	-10,6	9,7	8,5	7,2
54 Palkansaajakotitaloudet – <i>Löntagarhushåll</i>	29447,3	32365,3	35296,8	44,4	9,9	9,1	75,7	76,2	78,6
59 Muut kotitaloudet – <i>Övriga hushåll</i>	5709,6	6467,8	6396,5	16,8	13,3	-1,1	14,7	15,2	14,2
5 Kotitaloudet yhteensä – Hushållen sammanlagt	38921,8	42450,2	44927,4	38,1	9,1	5,8	100,0	100,0	100,0
- Kestokulutustavarat – <i>Varaktiga konsumtionsvaror</i>	15632,5	16921,1	16451,3	44,8	8,2	-2,8	40,2	39,9	36,6
- Opinnot – <i>Studier</i>	8493,5	10255,9	10659,8	15,5	20,7	3,9	21,8	24,2	23,7
- Muut kulutusluotot – <i>Övriga konsumtionsvaror</i>	14795,8	15273,1	17816,1	47,6	3,2	16,7	38,0	36,0	39,7

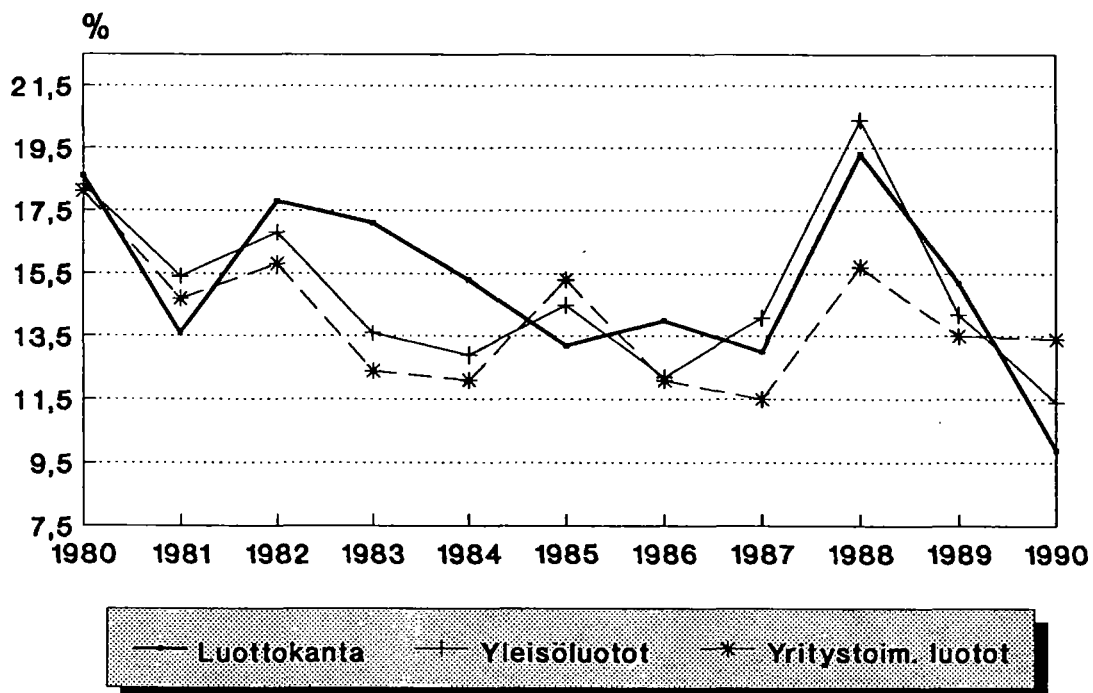
Asetelma XI. Suomen pitkäaikainen ulkomainen velka luotonsaajien sektorin mukaan vuosina 1988 – 1990
 Tablá XI. Finlands långfristiga skuld till utlandet enligt kredittagarsektor åren 1988 – 1990

Luotonsaajien sektorit Kredittagarsektor	Milj. mk			M %			R%		
	31.12.1988	31.12.1989	31.12.1990	1988	1989	1990	1988	1989	1990
1 Yhteisöryitykset – <i>Samman-slutningsföretag</i>	28125,7	35495,9	50800,1	19,1	26,2	43,1	29,4	30,7	34,1
2 Rahoituslaitokset – <i>Finansieringsinstitut</i>	41143,1	56586,5	74964,5	54,3	37,5	32,5	43,0	48,9	50,3
3 Julkisyhteisöt – <i>Offentliga sammanslutningar</i>	26510,3	23693,6	23357,3	-6,4	-10,6	-1,4	27,7	20,5	15,7
4 Voittoa tavoittelemattomat yhteisöt – <i>Icke vinstsyftande sammanslutningar</i>	0,5	0,1	2,7	0,0	-80,0	(x)	0,0	0,0	0,0
1...6 Kaikkiaan – <i>Inalles</i>	95779,6	115776,2	149124,7	21,8	20,9	28,8	100,0	100,0	100,0

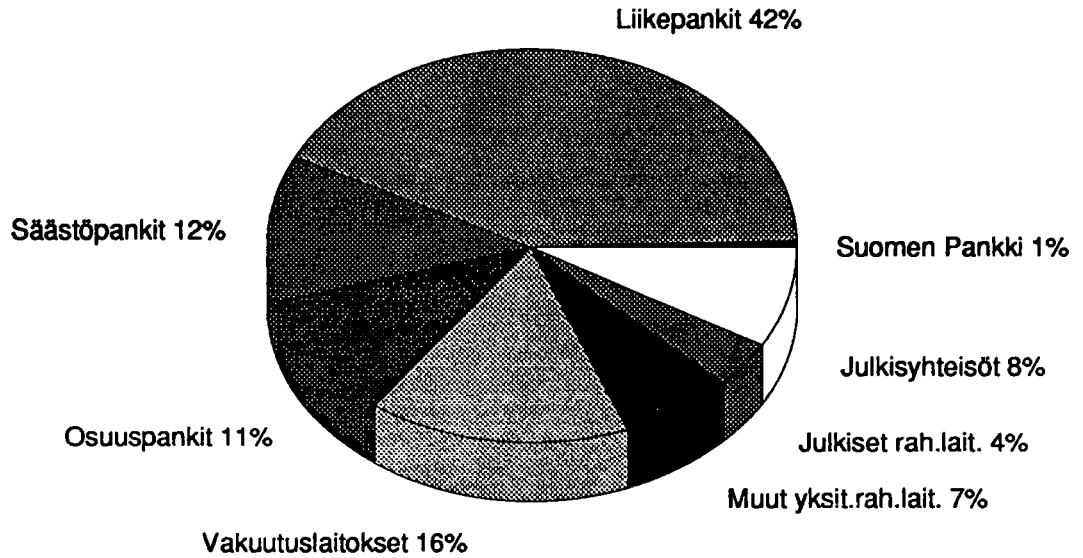
RAHOITUSLAITOSTEN, VALTION JA SOSIAALI- TURVARAHASTOJEN LUOTTOKANTA



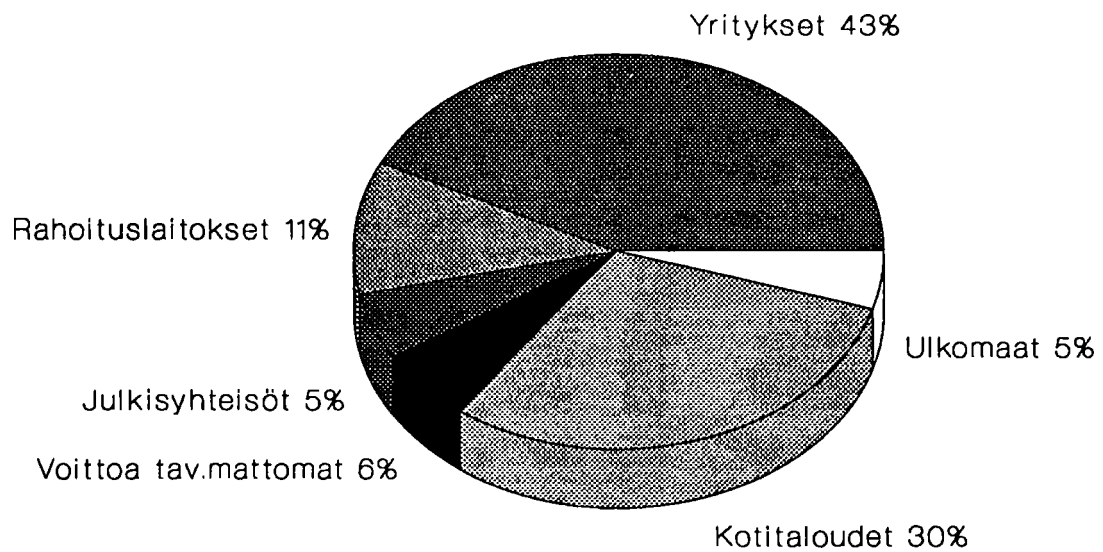
LUOTTOKANNAN KEHITYS



LUOTTOKANTA LUOTONANTAJASEKTOREITTAIN 31.12.1990

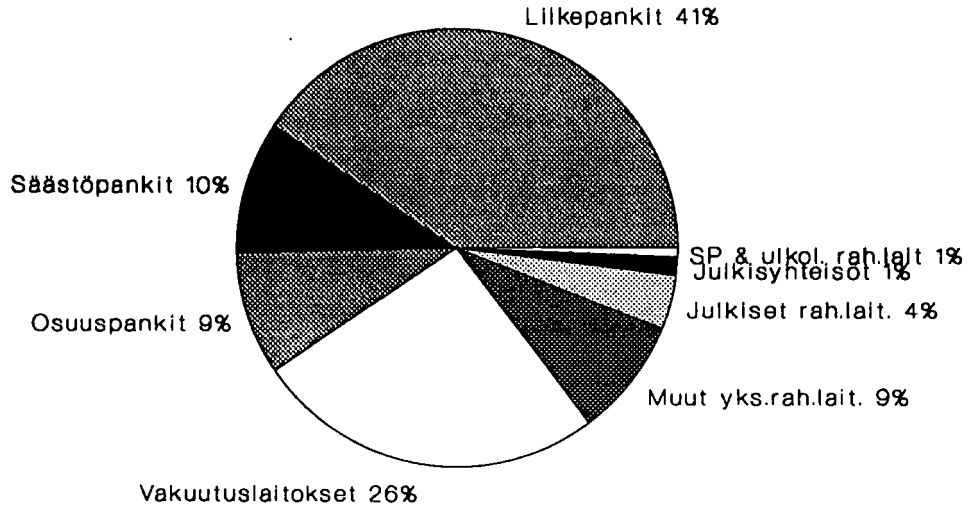


LUOTTOKANTA LUOTONSAAJASEKTOREITTAIN 31.12.1990

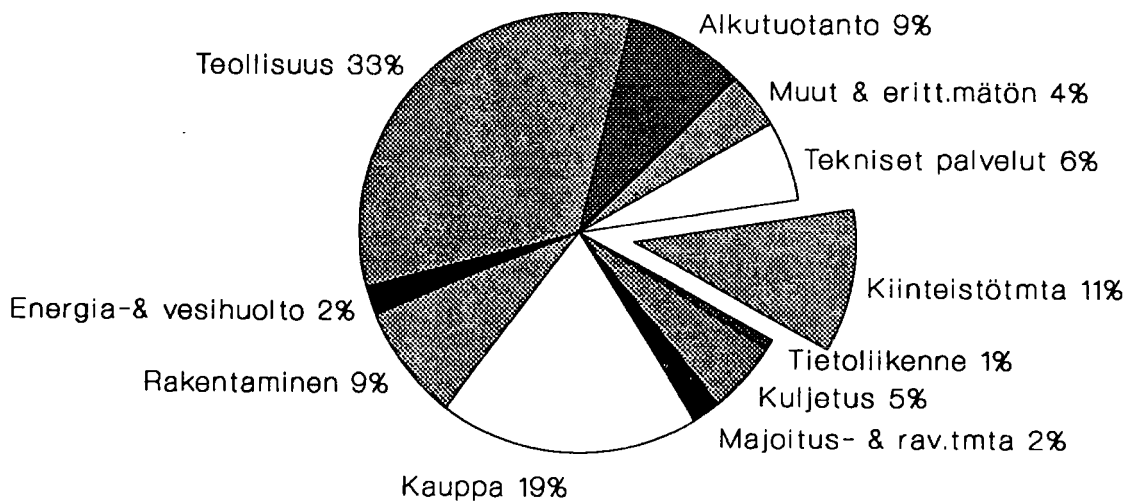


Luottokanta yhteensä 735,4 mrd markkaa

YRITYSTOIMINNAN LUOTTOKANTA LUOTON- ANTAJASEKTOREITTAIN 31.12.1990



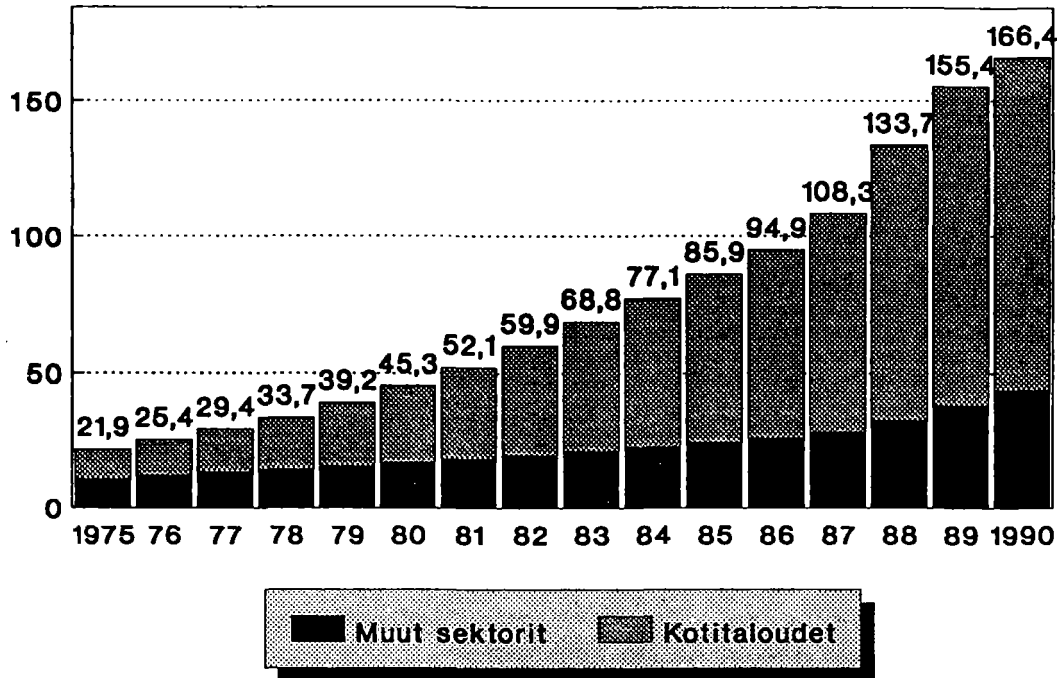
YRITYSTOIMINNAN LUOTTOKANTA LUOTON- SAAJATOIMIALOITTAIN 31.12.1990



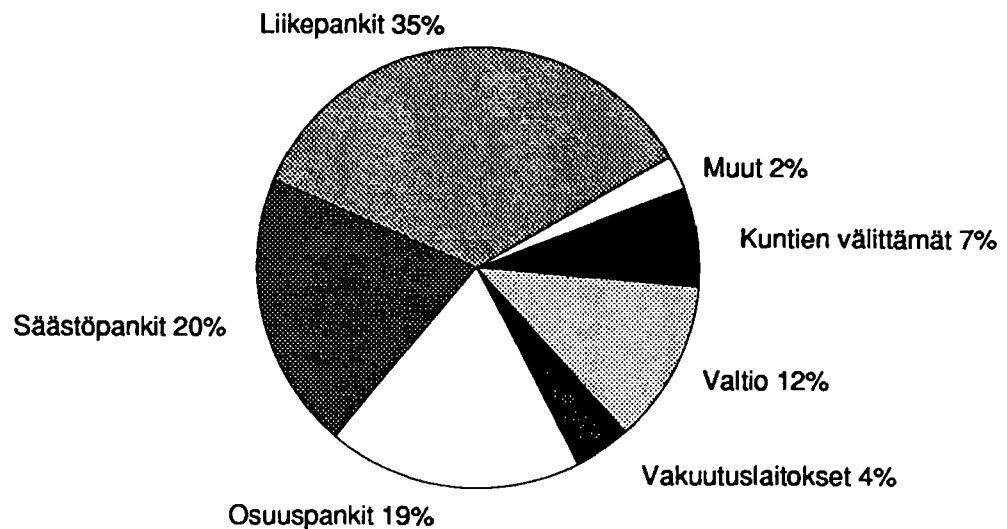
Yhteensä 353,2 mrd markkaa

ASUNTOLUOTTOKANTA LUOTONSAAJITTAIN

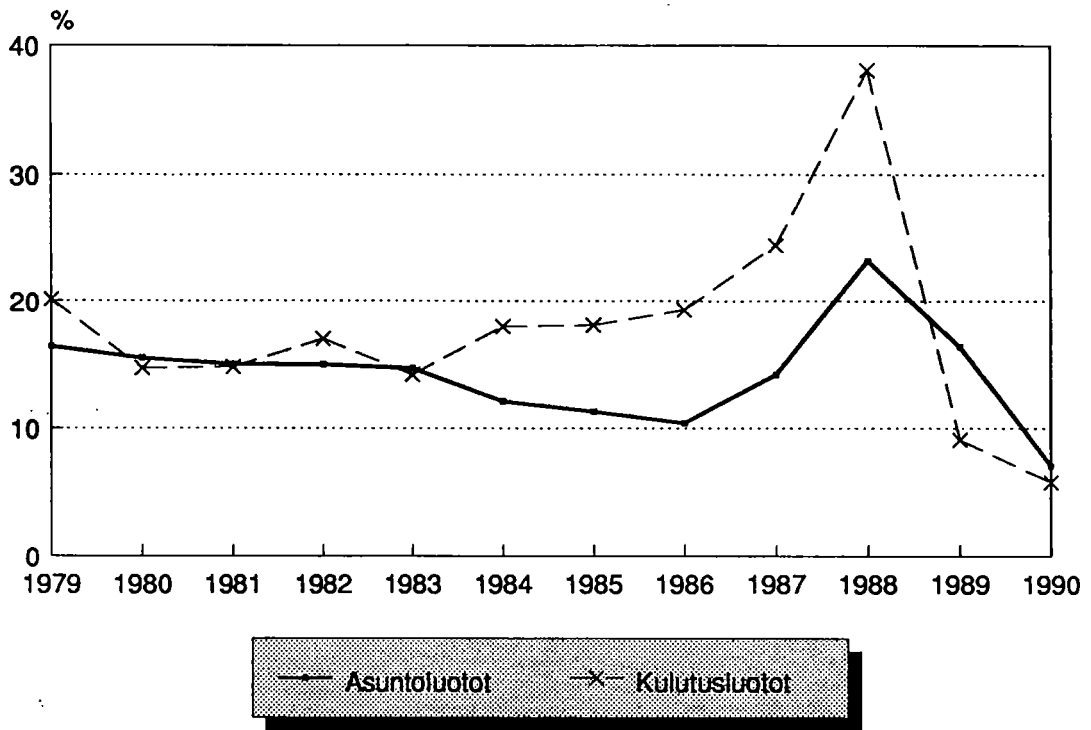
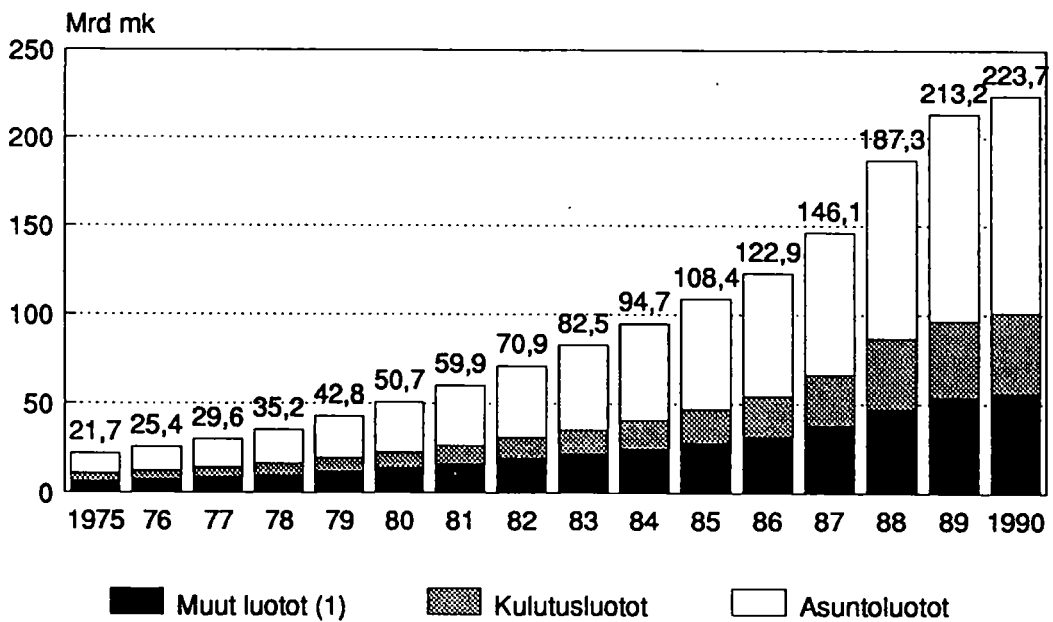
Mrd mk



ASUNTOLUOTOT LUOTONANTAJITTAIN 31.12.1990

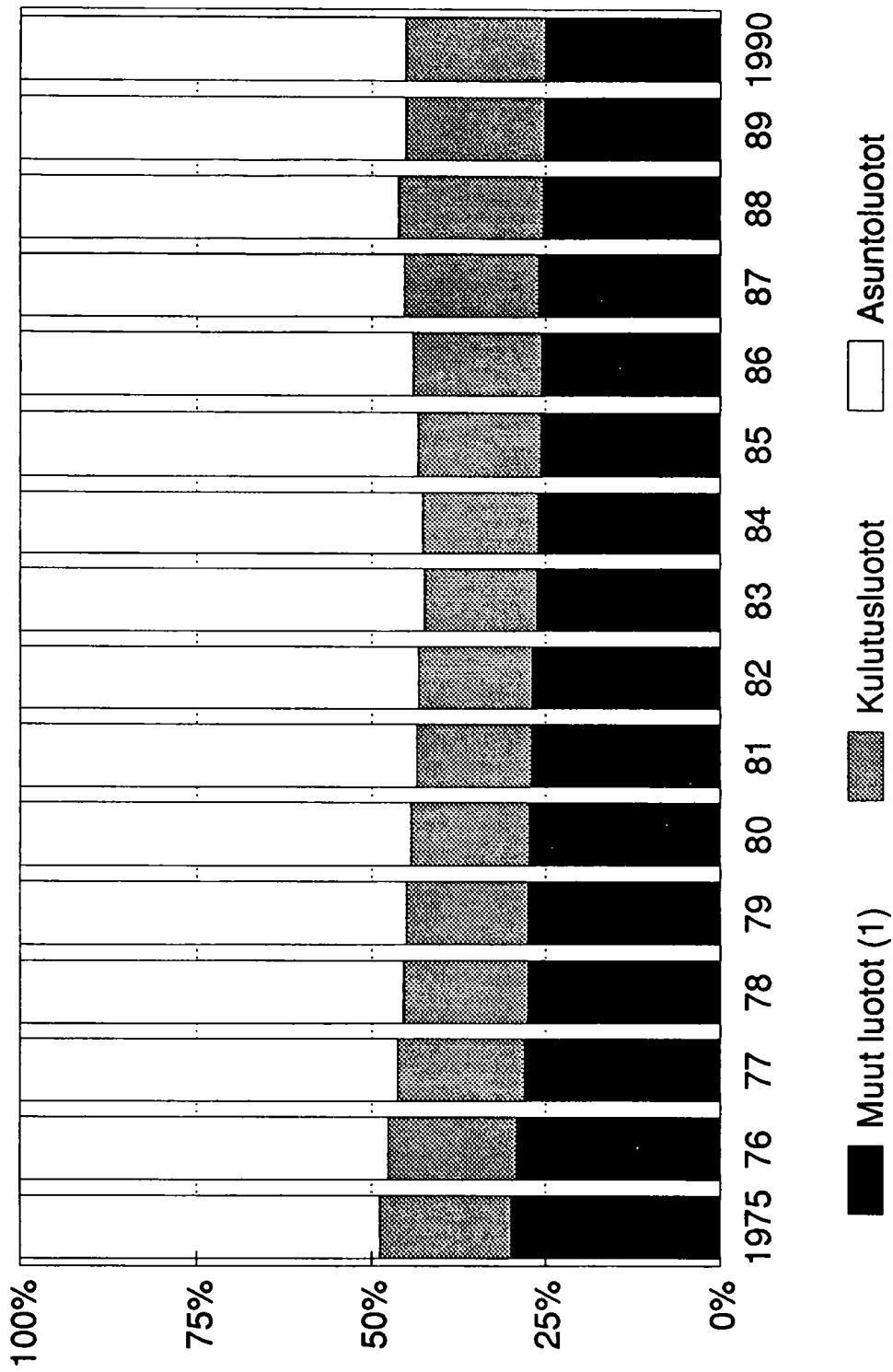


ASUNTO- JA KULUTUSLUOTTOJEN MUUTOS

KOTITALOUKSIEN LUOTTOKANTA LUOTTO-
TYYPEITTÄIN

(1) sis. mm. sekkiluotot, vekselit sekä
elinkeinonharjoittajien ammattiluotot

KOTITALOUKSIEN LUOTTOKANNAN RAKENNE



(1) sis. mm. sekiluoat, vekselit sekä elinkeinoharjoittajien ammattiluoat

Taulu – Tabell 1.1.
Rahoituslaitosten, valtion ja sosiaaliturvarahastojen luotonanto 31.12.1990 milj. mk
Finansieringsinstitutens, statens och socialskyddsfondernas kreditgivning 31.12.1990 milj. mk

Luotonantajasektorit Kreditgivarsektor	Koko luotonanto Hela utlåning 31.12.1990	Luotonanto yrityksille ja elinkeinon harjoit- tajien kotitalouksille Utlåning- till företag och till närings- idkares hushåll 31.12.1990	Luotonanto yleisölle Utlåning till allmän- heten 31.12.1990	Luotonanto yleisölle Utlåning till allmän- heten 31.12.1989
	Milj. mk	Milj. mk	Milj. mk	Milj. mk
2 Rahoituslaitokset – Finansieringsinstitut	674731,7	348195,4	561842,4	504715,8
21 Suomen Pankki – Finlands Bank	4137,9	1671,3	1782,9	2285,2
221 Liikepankit – Affärsbanker	308385,2	143166,2	230814,1	203070,4
222 Säästöpankit – Sparbanker	86803,2	34910,2	85491,0	83777,0
223 Osuuspankit – Andelsbanker	77393,8	32283,6	76102,4	70159,9
24 Vakuutuslaitokset – Försäkrings- anstalter	117276,8	90722,0	102813,9	86635,5
241 Henki- ja eläkevakuutus- yhtiöt – Liv och pensions- försäkringsbolag	69742,2	57683,4	63136,5	52997,8
242 Vahinkovakuutusyhtiöt – Skadeförsäkringsbolag	9437,5	4709,5	6978,7	6590,1
243 Eläkesäätiöt ja -kassat – Pensions- stiftelser och -kassor	38097,1	28329,1	32698,6	27047,6
25 Muut rahoituslaitokset:(yks.) – Övriga finans.inst.(privata)	51388,4	30838,6	47636,6	45030,0
251 Yks.kiinn.luot.pankit ja lait. – Privata hypoteksbanker och -inr. . . .	20029,2	10916,8	19003,6	18556,9
252 Yksityiset luotto-osakeyhtiöt – Privata kreditaktiebolag	4450,7	4101,1	4287,7	4088,6
253 Muut yksityiset rah.lait. – +254 Övr. privata finans.inst.	26908,5	15820,7	24345,3	22384,5
26 Muut rahoituslaitokset: julkiset – Övr. finans.inst: offentl.	28289,8	13996,0	16389,7	11880,6
27 Ulkomaalaisten rahoituslaitokset – Utländsägda finansieringsinstitut	1056,5	607,5	811,8	1877,2
3 Julkisyhteisöt – Offentliga samman- slutningar	60679,5	5005,3	38003,9	33519,6
31 Valtio – Staten	48121,0	4644,3	25445,4	21187,1
32 Kuntien valtion varoista välittämät luotot – Kommunernas ur statens medel förmedlade lån	12182,8	1,0	12182,8	11984,5
33 Sosiaaliturvarahastot – Socialskydds- fonder	375,7	360,0	375,7	348,0
Yhteensä – Summa	735411,2	353200,7	599846,3	538235,4

1) Postipankki kuuluu liikepankkisektoriin v. 1988 alusta. – Postbanken hör till affärsbankernassektor från början av 1988.

Taulu – Tabell 1.2.

Rahoituslaitosten, valtion ja sosiaaliturvarahastojen luotonanto vaaderyhmittäin ja luotonantajasektoreittain 31.12.1990 milj. mk
Finansieringsinstitutens, statens och socialskyddsfondernas hela utlåning enligt fordringsgrupp och kreditgivarsektor 31.12.1990 milj. mk

Luotonantajasektorit Kreditgivarsektor	Shekki- ja posti- siirtili- luotot Check- och post- giro- räkningar	Vekselit Växlar	Suorat velka- kirjalainat Direkta skulde- brevslån	Valtion varoista välitetyt lainat Lån för- medlade ur stats medel	Muut lainat Övriga lån	Sijoitus- omaisuus- joukko- velkakirjat Mas- skulde- brev, som hör till placerings tillgångar	Kaik- kiaan Inalles	Siitä: Ulko- maan raha- määr. Därav i Utländsk valuta
2 Rahoituslaitokset – Finansieringsinstitut ..	22268,2	25206,6	539540,5	6960,5	34921,6	45834,1	674731,7	148888,6
21 Suomen Pankki – Finlands Bank	–	–	1760,3	–	–	2377,6	4137,9	–
221 Liikepankit – Affärsbanker	13426,3	21282,6	244557,7	351,8	5208,0	23558,7	308385,2	120400,0
222 Säästöpankit – Sparbanker	4273,3	2344,2	76821,2	2161,1	0,7	1202,8	86803,2	10253,0
223 Osuuspankit – Andelsbanker	4563,3	1579,8	65098,9	4372,4	14,7	1764,5	77393,8	110,1
24 Vakuutuslaitokset – Försäkrings- anstalter	–	–	104724,6	–	128,0	12424,2	117276,8	623,3
241 Henki- ja eläkevakuutusyhtiöt – Liv- och pensionsförsäkringsb.	–	–	64225,2	–	66,8	5450,2	69742,2	2,5
242 Vahinkovakuutusyhtiöt – Skadeförsäkringsbolag	–	–	6676,2	–	5,3	2756,0	9437,5	620,8
243 Eläkesäätiöt ja -kassat – Pensionsstiftelser och -kassor	–	–	33823,2	–	55,9	4218,0	38097,1	–
25 Muut rahoituslaitokset:(yks.) – Övriga finans.inst.(privata)	–	–	21593,1	75,2	26469,2	3250,9	51388,4	3688,0
251 Yks.kiinn.luot.pankit ja lait. – Privata hypoteksbanker och -inr.	–	–	18576,4	75,2	–	1377,5	20029,2	1804,0
252 Yksityiset luotto-osakeyhtiöt – Privata kreditaktiebolag	–	–	2583,0	–	–	1867,8	4450,7	756,8
253 Muut yksityiset rah.lait.– +254 Övr. privata finans.inst.	–	–	433,7	–	26469,2	5,6	26908,5	1127,2
26 Muut rahoituslaitokset: julkiset – Övr. finans.inst: offentl.	–	–	24564,7	–	2607,2	1117,9	28289,8	13207,1
27 Ulkomaalaisten rahoituslaitokset – Utländsägda finansieringsinstitut	5,3	–	420,0	–	493,8	137,4	1056,5	607,1
3 Julkisyhteisöt – Offentliga samman- slutningar	–	–	27769,0	31159,9	–	1750,6	60679,5	–
31 Valtio – Staten	–	–	27393,3	18977,1	–	1750,6	48121,0	–
32 Kuntien valtion varoista välittämät luotot – Kommunernas ur statens medel förmedlade lån	–	–	–	12182,8	–	–	12182,8	–
33 Sosiaaliturvarahastot – Socialskydds- fonder	–	–	375,7	–	–	–	375,7	–
Yhteensä – Summa	22268,2	25206,6	567309,5	38120,4	34921,6	47584,7	735411,2	148888,6

Taulu - Tabell 1.2.1.

Rahoituslaitosten, valtion ja sosiaaliturvarahastojen kokonaisluotonanto 31.12.1990 milj. mk
 Finansieringsinstitutens, statens och socialskyddsfondernas totalkreditgivning 31.12.1990 milj. mk

Luotonantajasektorit Kreditgivarsektor	A	B
2 Rahoituslaitokset – Finansieringsinstitut	15963,8	690695,5
21 Suomen Pankki – Finlands Bank	–	4137,9
221 Liikepankit – Affärsbanker	10548,2	318933,4
222 Säästöpankit – Sparbanker	1315,6	88118,8
223 Osuuspankit – Andelsbanker	2337,5	79731,3
24 Vakuutuslaitokset – Försäkringsanstalter	860,7	118137,5
241 Henki- ja eläkevakuutusyhtiöt – Liv- och pensionsförsäkringsb.	–	69742,2
242 Vahinkovakuutusyhtiöt – Skadeförsäkringsbolag	56,1	9493,6
243 Eläkesäätiöt ja -kassat – Pensionsstiftelser och -kassor	804,6	38901,7
25 Muut rahoituslaitokset:(yks.) – Övriga finans.inst.(privata)	846,1	52234,5
251 Yks.kiinn.luot.pankit ja lait. – Privata hypoteksbanker och -inr.	–	20029,2
252 Yksityiset luotto-osakeyhtiöt – Privata kreditaktiebolag	111,6	4562,3
253 Muut yksityiset rah.lait.– +254 Övr. privata finans.inst.	734,4	27642,9
26 Muut rahoituslaitokset: julkiset – Övr. finans.inst: offentl.	55,8	28345,6
27 Ulkomaalaisten rahoituslaitokset – Utlandsägda finansieringsinstitut	–	1056,5
3 Julkisyhteisöt – Offentliga sammanslutningar	–	60679,5
31 Valtio – Staten	–	48121,
32 Kuntien valtion varoista välittämät luotot – Kommunernas ur statens medel förmedlade lån	–	12182,8
33 Sosiaaliturvarahastot – Socialskyddsfonder	–	375,7
Yhteensä – Summa	15963,8	751375,0

Sarake A = Rahoituslaitosten, valtion ja sosiaaliturvarahastojen halussa olevat muut kuin sijoitusomaisuusjoukkovelkakirjat (vaihto- tai rahoitusomaisuusjoukkovelkakirjat).

Kolumn A = Finansieringsinstitutens, statens och socialskyddsfondernas masskuldebrev som inte hänförs till investeringstillgångarna Milj. mk, till nominellt värde.

Sarake B = Koko luottokanta (otettu taulukosta 1.2) yhdistettynä vaihto-omaisuusjoukkovelkakirjoihin.

Kolumn B = Det totala kreditbeståndet (av tabell 1.2) tillsammans med omsättningstillgångarmasskuldebrev.

RAHOITUSLAITOSTEN, VALTION JA SOSIAALITURVARAHASTOJEN
KOKO LUOTONANTO
LUOTONSAAJIEN SEKTORIN MUKAAN
MILJ. MK

FINANSIERINGSINSTITUTENS, STATENS OCH SOCIALSKYDDSPONDERNAS
HELA UTLÄNING
ENLIGT KREDITTAGARSEKTORER
MILJ. MK

	VAATEET - SHEKKI-JA FORDRINGAR:	VEKSELIT	SUORAT VELKA- KIRJA- LAINAT	VALTION VAROISTA VÄLITET LAINAT	MUUT LAINAT	JOUKKO- VELKAK. LAINAT (NIM. ARV)	KAIK- KIAAN INALLES	SIITÄ ULKOM. RAHAN- MÄÄR. DÄRAV I UTLÄNDSK VALUTA	
	POSTI- SIIRTOTI- LILUOTOT CHECK- OCH POSTGIRO- RÄKNINGAR	VÄXLAR	DIREKTA SKULDE- BREVSLÄN	LÄN FÖR- MEDLADE UR STATS MEDEL	ÖVRIGA LÄN	MASS- SKULDEBR LÄN (NOM VÄRDE)			
LUOTONSAAJIEN SEKTORIT - KREDITTAGARSEKTORER :									
1	YHTEISÖYRITYKSET - SAMMANSLUTNINGSFÖRETAG	10108.0	11180.6	261487.9	65.1	16589.3	13908.3	313339.0	103471.2
11	JULKISET YRITYKSET - OFFENTLIGA FÖRETAG	249.3	166.5	27636.9	.4	95.0	2820.4	30968.3	6056.3
12	YKSITYISET ULKOMAALAISTEN YRITYKSET - PRIVATA UTLÄNDSKA FÖRETAG	111.1	114.8	1865.5		27.9	68.6	2187.9	1000.9
13	YKSITYISET SUOMALAISTEN YRITYKSET - PRIVATA INHEMSKA FÖRETAG	9747.7	10899.3	231985.5	64.7	16466.3	11019.6	280182.7	96414.2
2	RAHOITUSLAITOKSET - FINANSIERINGSINSTITUT	3325.2	7329.8	41369.0	6794.3	1879.0	19332.2	80029.7	11113.8
22	MUUT RAHALAITOKSET: YKSITYISET - ÖVRIGA PENNINGINRÄTTNINGAR: PRIVATA	1797.7	7197.5	30654.4	6721.0	42.3	4028.3	50441.1	9278.3
	221+23 LIIKEPANKIT - AFFÄRSBANKER	.5		2382.5	6721.0	.4	1745.7	10850.2	160.3
	222 SÄÄSTÖPANKIT - SPARBANKER	359.1	7197.5	14763.6		38.9	1694.5	24053.6	9118.0
	223 OSUUSPANKIT - ANDELSBANKER	1438.1		13508.2		3.0	588.0	15537.3	
24	VAKUUTUSLAITOKSET - FÖRSÄKRINGSANSTALTER	276.8	.6	1694.7		.9	17.7	1990.8	17.6
241	HENKI- JA ELÄKEVAKUUTUSYHTIÖT LIV- OCH PENSIONS FÖRSÄKRINGSBOLAG			293.7				293.7	
242	VAHINKOVAKUUTUSYHTIÖT - SKADEFÖRSÄKRINGSBOLAG	22.9		461.5		.9	4.6	489.7	4.9
243	ELÄKESÄÄTIÖT.-KASSAT.TYÖELÄKELAITOKSET- PENSIONSSTIFT.-KASSOR.ARBETPENS.ANSTALTER	252.0		633.9				885.9	
244	MUUT VAKUUTUSLAITOKSET - ÖVRIGA FÖRSÄKRINGSANSTALTER	2.0	.6	305.7			13.1	321.4	12.7
25	MUUT RAHOITUSLAITOKSET: YKSITYISET - ÖVRIGA FINANSIERINGSINSTITUT: PRIVATA	1150.0	131.7	6820.1	73.3	1835.9	10871.6	20882.8	1611.0
251	YKS. KIINNITYSLUOTTOPANKIT PRIVATA HYPOTEKSBANKER	.2		833.1	73.3		4495.9	5402.3	369.0
252	YKSITYISET LUOTTO-OSAKEYHTIÖT - PRIVATA KREDITAKTIEBOLAG	4.8		758.6		.5	774.8	1538.6	36.1
253+254	MUUT YKSITYISET RAHOITUSLAITOKSET- ÖVRIGA PRIVATA FINANSIERINGSINSTITUT	1144.9	131.7	5228.7		1835.3	5600.8	13941.7	1206.0
26	MUUT RAHOITUSLAITOKSET: JULKISET ÖVRIGA FINANSIERINGSINSTITUT: OFFENTLIGA	100.7		2200.0			4414.7	6715.3	206.9
3	JULKISYHTEISÖT - OFFENTLIGA SAMMANSLUTNINGAR	158.8	8.0	20036.8	12192.5	330.4	7008.2	39734.6	3585.4
31	VALTIO - STATEN	.2		2532.3		2.0	6228.9	8763.3	2103.7
32	KUNNAT JA KUNTAINLIITOT - KOMMUNER OCH KOMMUNALFÖRBUND	158.5	8.0	17501.0	12192.5	328.4	779.1	30967.7	1481.5
321	KAUPUNGIT - STÄDER	29.2	.1	8351.2	12191.9	110.1	544.3	21226.9	963.5
322	MUUT KUNNAT - ÖVRIGA KOMMUNER	40.9	2.3	7533.7	.6	173.5	194.8	7945.8	428.5
323	KUNTAINLIITOT - KOMMUNALFÖRBUND	81.5	5.6	1589.3		44.9	40.0	1761.3	89.6
324	AHVENANMAAN MAAKUNTAHALLINTO - ÅLANDS LANDSKAPSFÖRVALTNING	6.9		27.0				33.8	
33	SOSIAALITURVARAHASTOT - SOCIALSKYDDSPONDER	.2		3.4				3.6	
4	VOITTOA TAVOITTELEMATTOMAT YHTEISÖT - ICKE VINSTSYFTANDE SAMMANSLUTNINGAR	420.3	77.7	42610.7	156.1	313.4	477.1	44055.1	986.3
41	VALTIONAPULAITOKSET-STATSUNDERSTÖDDA INSTIT.	6.9	.8	172.5	.2	2.0	14.9	197.3	14.1
42	VALTIONKIRKOT - STATSKYRKOR	2.3	.1	360.4	.1	1.7	44.4	409.0	6.5
43	SÄÄTIÖT JA RAHASTOT - STIFTELSE OCH FONDER	23.7	7.5	3533.0	22.6	14.0	32.0	3632.6	114.3
441	ASUNTO-OSAKEYHTIÖT JA OSUUSKUNNAT: VALTION LAINOITAMAT - BOSTADS AKTIEBOLAG OCH ANDEL- SLAG: FINANSIERADE MED STATLIGA BOSTADSLÄN	12.6	2.5	4459.8	17.2	4.7		4496.8	14.3
442	ASUNTO-OSAKEYHTIÖT JA OSUUSKUNNAT: MUUT - BOSTADS AKTIEBOLAG OCH ANDELSLAG: ANDRA	66.3	22.0	5620.8	.4	13.9	300.0	6023.2	280.3
443	ASUINKIINTEISTÖYHTIÖT: VALTION ASUNTOLAI- NOITAMAT - BOSTADSPASTIGHETS BOLAG: FINANSIERADE MED STATLIGA BOSTADSLÄN	34.6	3.9	19360.1	112.1	3.0		19513.6	43.8
444	ASUINKIINTEISTÖYHTIÖT: MUUT - BOSTADSPASTIGHETS BOLAG: ANDRA	150.5	11.4	4640.2		129.6	7.8	4939.4	381.1
445	MUUT ASUNTOYHTEISÖT - ÖVRIGA BOSTADSSAMFUND	5.0	1.8	857.3	2.1	45.6		911.8	20.8
49	MUUT VOITTOA TAVOITTELEMATTOMAT YHTEISÖT- ÖVRIGA ICKE VINSTSYFTANDE SAMMANSLUTNINGAR	118.5	27.9	3606.6	1.5	99.0	78.0	3931.4	111.1
5	KOTITALOUDET - HUSHÄLL	8234.9	3126.6	183942.2	18912.6	9450.9		223667.1	1463.6
51	ELINKEINONHARJOITTAJIEN KOTITALOUDET - NÄRINGSIDKARES HUSHÄLL	1498.4	1270.1	29986.7	6039.3	1067.2		39861.7	1269.7
54	PALKANSAAJAKOTITALOUDET - LÖNTAGARHUSHÄLL	6433.9	1700.7	141497.9	12599.9	8316.9		170549.4	182.4
59	MUUT KOTITALOUDET - ÖVRIGA HUSHÄLL	302.7	155.7	12457.8	273.1	66.8		13256.0	11.5
6	ULKOMAAT - UTLANDET	20.9	3484.2	17863.0		6358.6	6858.7	34585.3	28268.1
1..6	KAIKKIAAN - INALLES	22268.2	25206.6	567309.5	38120.4	34921.6	47584.7	735411.2	148888.6
	SIITÄ: LUOTONANTO YLEISÖLLE 1) DÄRAV: UTLÄNING TILL ALLMÄNHETEN 1)	18921.7	14392.5	505541.8	19143.3	26681.9	15164.7	599846.3	107402.9

1) EI SISÄLLÄ RAHOITUSLAITOSTEN, VALTION, SOSIAALITURVARAHASTOJEN JA ULKOMAIDEN SAAMIA LUOTTOJA EIKÄ VALTION VAROISTA KUNNILLE
EBELLEN VÄLITETTÄVÄKSI MYÖNNETTYJÄ LUOTTOJA - OMFATTAR VARKEN KREDITER SOM FINANSIERINGSINSTITUTEN, STATEN, SOCIALSKYDDSPONDERNA OCH UTLANDET ERHÄLLIT ELLER UR STATENS MEDEL BEVILJADE KREDITER SOM KOMMUNERNA FÖRMEDLAR VIDARE

TAULUKOSSA ERITELLYT JOUKKOVELKAKIRJALAINAT SISÄLTYVÄT MYÖS TAULUN 2.1.1.1 LUKUIHIN.
DE I TABELLEN SPECIFIERADE MASSKULDEBREVSLÄN INKLUDERAS OCSÄ I TALEN I TABELLEN 2.1.1.1.

RAHOITUSLAITOSTEN, VALTION JA SOSIAALITURVARAHASTOJEN FINANSIERINGSINSTITUTENS, STATENS OCH SOCIALSKYDDSFONDERNAS
 LUOTONANTO YRITYKSILLE JA ELINKEINONHARJOITTAJAIN KOTILOUKSILLE UTLÄNING TILL FÖRETAG OCH TILL NÄRINGSIDKARES HUSHÅLL
 LUOTONSAAJIEN TOIMIALAN MUKAAN ENLIGT KREDITTAGARENS NÄRINGSREN
 MILJ. MK MILJ. MK

	VAATEET - SHEKKI-JA FORDRINGAR:	VEKSELIT VÄXLAR	SUORAT VELKA- KIRJA- LAINAT DIREKTA SKULDE- BREVSLÄN	VALTION VAROISTA VÄLITET. LAINAT LÄN FÖR- MEDLADE UR STATS MEDEL	MUUT LAINAT ÖVRIGA LÄN	JOUKKO- VELKAK. LAINAT (NIM.ARV) MASS- SKULDEBR LÄN (NOM VÄRDE)	KAIK- KIAAN INALLES	SIITÄ ULKOM. RAHAN MÄÄR. DARAV I UTLÄNDSK VALUTA
LUOTONSAAJIEN TOIMIALAT - KREDITTAGARENS NÄRINGSRENAR :								
OO ERITTELEMÄTÖN ELINK.TOIM.-ODIFF. NÄRINGSVERKS.	395.8	80.5	3225.2	60.7	654.2	867.6	5283.6	1348.8
A MAATALOUS, KALA- JA RIISTATALOUS - JORDBRUK, FISKE, JAKT O JAKTVÄRD	882.2	761.5	18762.2	5674.3	892.0		26972.2	527.2
B METSÄATALOUS- SKOGSBRUK	32.4	27.9	2122.0	29.1	202.4	4.1	2418.0	289.4
C KAIVOS- JA KAIVANNAISTOIMINTA- GRUVOR O MINERALBROTT	23.3	52.9	1194.0	12.1	225.2	7.0	1514.2	400.0
D TEOLLISUUS - TILLVERKNINGSINDUSTRI	2054.5	4839.4	101754.8	227.2	2728.6	4534.5	116138.7	40559.4
11 ELINTARVIKKEIDEN, JUOMIEN JA TUPAKAN VALM. - LIVSMEDELS-, DRYCKESVARU- O TOBAKSTILLV.	255.9	637.9	10633.9	195.8	219.8	167.1	12110.3	4193.5
12- TEKST.-,VAATEIDEN,NAHKATUOTT.JA JALK.VALM.- 13 TEXTIL-, KLÄDER-, SKODON- O LÄDERVARUTILLV.	181.9	481.8	4097.2	4.6	190.5	38.3	4994.5	1827.9
14 PUUTAVARAN JA PUUTUOTT.VALMISTUS TILLVERKN. AV TRÄVAROR O PRODUKTER AV TRÄ	225.3	259.4	6961.5	9.4	118.6	108.3	7682.7	3308.0
15 MASSAN, PAPERIN JA PAP.TUOTT.VALM. TILLV. AV MASSA, PAPPER O PAPPERSVAROR	125.5	494.3	19879.0	.2	121.7	1543.2	22163.7	6559.2
16 KUSTANTAMINEN JA PAINAMINEN FÖRLAGSVERKSAMHET O TRYCKNING	143.3	112.1	5803.7	.3	182.0	72.5	6314.1	2016.4
18- KEMIKAALIEN, KEM.TUOTT., ÖLJY-JA KIVIH.TUOTT., 21 YDINPOLTTOAINEN,KUMI- JA MUOVITUOTT. VALM.								
TILLV. AV KEMIKALIER, OLJE- O STENKOLPROD., SAMT KÄRNBRÄNSLE O GUMMI- O PLASTVAROR	103.1	369.7	8902.4	1.6	43.4	956.9	10377.4	2738.2
22 LASI-, SAVI- JA KIVITUOTT. VALM. TILLV. AV GLAS-, LER- O STENPRODUKTER	247.9	538.6	3883.5	.8	28.3	26.0	4725.1	1603.7
23 METALLIEN VALMISTUS - METALLFRAMSTÄLLNING 24- METALLITUOTT., KONEIDEN JA LAITT.,SÄHKÖTEKN.	35.8	79.7	4570.4	.3	45.7	540.4	5272.3	583.2
27 TUOTT. JA INSTR. SEKÄ KULKUNEUVOJEN VALMISTUS TILLV. AV METALLVAROR, MASKINER, ELTEKN. PR. O INSTR. SAMT TILLV. AV TRANSPORTMEDEL	575.2	1721.0	31210.2	11.7	647.1	1022.1	35187.3	15270.5
17 JA 29 MUU TEOLLISUUS- ÖVRIG TILLVERKNING	160.1	144.9	5813.2	2.4	1131.3	60.0	7311.6	2459.0
E ENERGIA JA VESIHUOLTO ENERGI- O VATTENFÖRSÖRJNING	50.1	68.3	6014.8	2.6	430.5	930.4	7496.9	2075.9
F RAKENTAMINEN- BYGGVERKSAMHET	1036.5	561.8	25529.5	27.2	2172.5	780.8	30107.9	11167.3
G KAUPPA- HANDEL	3767.9	4302.0	51098.9	16.7	6158.9	1534.1	66878.5	23070.7
41- TUOKKUKAUPPA JA AGENTUURITOIMINTA 42 PARTIHANDEL O AGENTURVERKSAMHET	1325.8	2438.9	20894.1	2.6	1990.8	1191.3	27843.7	11159.1
43- MUU KAUPPA 44 ÖVRIG HANDEL	2442.2	1863.1	30204.7	14.0	4168.0	342.8	39034.8	11911.4
H MAJOITUS- JA RAVITSEMISTOIMINTA HOTELL- O RESTAURANGVERKSAMHET	304.1	119.4	6969.0	14.8	196.9	93.8	7698.0	2855.2
I KULJETUS- TRANSPORT	333.1	377.5	16746.0	25.3	956.2	31.8	18469.9	5438.0
J TIETOLIIKENNE- POST O TELEKOMMUNIKATIONER	22.8	2.9	2520.4	.3	158.6	3.3	2708.0	490.6
L KIINTEISTÖ-, PUHTAUS- JA VUOKRAUSPALVELUT FASTIGHETS-, RENGÖRINGS- O UTHYRNINGSTJÄNSTER	1169.0	232.2	31499.8	3.5	1504.4	3075.7	37484.7	8348.2
M TEKNINEN PALVELU JA PALVELUT LIIKE-ELÄMÄLLE TEKNISKA TJÄNSTER O UPPDRAGSVERKSAMHET	1193.6	899.9	16064.5	1.9	793.3	1794.5	20747.7	5716.2
O KOULUTUS JA TUTKIMUS- UTBILDNING O FORSKNING	28.7	12.3	762.6	.1	25.7	177.8	1007.3	244.8
P TERVEYS- JA SOSIAALIPALVELUT HÄLSO-, SJUK- O SOSIALVÄRD	70.8	16.3	2203.5	1.0	57.8	20.1	2369.5	847.4
R VIRKISTYS- JA KULTTUURIPALVELUT REKREATION O KULTUR	117.4	58.5	2838.4	1.8	144.8	23.6	3184.7	920.7
S JÄRJESTÖ- JA USKONNOLLINEN TOIMINTA ORGANISATIONER O RELIGIÖS VERKSAMHET	10.6	2.1	648.5	.6	65.9		727.5	55.1
T MUUT PALVELUT - ÖVRIGA TJÄNSTER	113.6	34.9	1521.1	5.5	289.1	29.7	1993.9	386.1
OO...T KAIKKIAAN - INALLES	11606.3	12450.6	291474.5	6104.5	17656.5	13908.3	353200.7	104740.8

RAHOITUSLAITOSTEN, VALTION JA SOSIAALITURVARAHASTOJEN
KOKO LUOTONANTO
LUOTONSAAJIEN SEKTORIN MUKAAN
MILJ. MK

FINANSIERINGSINSTITUTENS, STATENS OCH SOCIALSKYDDSFONDERNAS
HELA UTLÅNING
ENLIGT KREDITTAGARSEKTORER
MILJ. MK

	2	21	221+23	222	223	24	241	242
LUOTONANTAJIEN SEKTORIT - KREDITGIVARSEKTORER:	RAHOI- TUSLAI- TOKSET	SUOMEN PANKKI	LIIKE- PANKIT	SÄÄSTÖ- PANKIT	OSUUS- PANKIT	VAKUU- TUSLAI- TOKSET	HENKI- ELÄKE- VAKUUTUS	JA- VAKUUTUS YHT
	FINAN- SIERINGS INSTITUT	FINLANDS BANK	AFFÄRS- BANKER	SPAR- BANKER	ANDELS- BANKER	FÖRSÄK- RINGSAN- STALTER	LIV- OCH FÖRSÄKR. BOLAG	SKADE- FÖRSÄK- RIN BO
LUOTONSAAJIEN SEKTORIT - KREDITTAGARSEKTORER :								
1 YHTEISÖYRITYKSET - SAMMANSLUTNINGSFÖRETAG	310159.1	1671.3	137353.1	23774.3	13594.6	90147.5	57586.4	4509.1
11 JULKISET YRITYKSET - OFFENTLIGA FÖRETAG	29072.9	482.0	9983.3	115.5	12.3	15649.8	3098.5	189.9
12 YKSITYISET ULKOMAALAISTEN YRITYKSET - PRIVATA UTLÄNSKA FÖRETAG	2163.0	12.5	790.2	10.8	8.9	619.0	84.4	2.6
13 YKSITYISET SUOMALAISTEN YRITYKSET - PRIVATA INHEMSKA FÖRETAG	278923.0	1176.9	126579.5	23647.9	13573.3	73878.7	54403.4	4316.6
2 RAHOITUSLAITOKSET - FINANSIERINGSINSTITUT	70362.7	2355.0	54486.5	1295.5	1240.5	7896.3	3485.8	449.9
22 MUUT RAHALAITOKSET: YKSITYISET - ÖVRIGA PENNINGINRÄTTNINGAR: PRIVATA	43584.6	1176.8	39485.3	16.4	24.2	2426.2	694.8	140.9
221+23 LIIKEPANKIT - AFFÄRSBANKER	3998.5	1176.8	1246.2	3.3	18.2	1259.5	296.8	98.4
222 SÄÄSTÖPANKIT - SPARBANKER	24048.9		23475.5	13.1	1.2	463.4	105.1	5.8
223 OSUUSPANKIT - ANDELSBANKER	15537.3		14763.6		4.8	703.4	292.9	36.8
24 VAKUUTUSLAITOKSET - FÖRSÄKRINGSANSTALTER	1963.6		1171.2	13.8	3.1	771.6	615.3	7.9
241 HENKI- JA ELÄKEVAKUUTUSYHTIÖT LIV- OCH PENSIONS FÖRSÄKRINGSBOLAG	280.4		1.5			276.6	255.5	
242 VAHINKOVAKUUTUSYHTIÖT - SKADEFÖRSÄKRINGSBOLAG	482.5		24.5	1.2	.9	455.3	338.3	2.7
243 ELÄKESÄNTIÖT, -KASSAT, TYÖELÄKELAITOKSET- PENSIONSSTIFT., -KASSOR, ARBETPENS. ANSTALTER	879.2		871.6			7.6	.5	
244 MUUT VAKUUTUSLAITOKSET - ÖVRIGA FÖRSÄKRINGSANSTALTER	321.4		273.6	12.6	2.2	32.0	21.0	5.1
25 MUUT RAHOITUSLAITOKSET: YKSITYISET - ÖVRIGA FINANSIERINGSINSTITUT: PRIVATA	20777.5	495.5	11431.3	1201.4	1154.0	4042.9	1977.5	260.5
251 YKS. KIINNITYSLUOTTO PANKIT PRIVATA HYPOTEKSBANKER	5329.0		2475.8	785.8	671.1	1302.4	254.4	43.2
252 YKSITYISET LUOTTO-OSAKEYHTIÖT - PRIVATA KREDITAKTIEBOLAG	1506.6		1300.3	5.0	33.7	167.6	11.5	6.3
253+254 MUUT YKSITYISET RAHOITUSLAITOKSET- ÖVRIGA PRIVATA FINANSIERINGSINSTITUT	13941.7	495.5	7655.2	410.6	449.1	2572.8	1711.6	211.0
26 MUUT RAHOITUSLAITOKSET: JULKISET ÖVRIGA FINANSIERINGSINSTITUT: OFFENTLIGA	4037.3	682.8	2398.8	63.9	59.3	655.6	198.2	40.6
3 JULKISYHTEISÖT - OFFENTLIGA SAMMANSLUTNINGAR	25353.9		4382.0	843.9	938.1	9345.7	3588.5	1893.4
31 VALTIO - STATEN	8763.3		141.5	15.0	46.2	5574.1	3119.2	1017.0
32 KUNNAT JA KUNTAINLIITOT - KOMMUNER OCH KOMMUNALFÖRBUND	16587.0	.1	4239.2	828.8	890.4	3770.9	468.6	876.4
321 KAUPUNGIT - STÄDER	7878.9	.1	2820.3	321.1	340.7	1549.7	156.0	342.5
322 MUUT KUNNAT - ÖVRIGA KOMMUNER	6939.5		998.5	338.8	421.2	1773.8	265.8	451.8
323 KUNTAINLIITOT - KOMMUNALFÖRBUND	1734.9		400.4	161.9	126.1	446.6	46.8	82.0
324 AHVENANMAAN MAAKUNTAHALLINTO - ÅLANDS LANDSKAPSFÖRVALTNING	33.8		20.0	7.0	2.5	.7		
33 SOSIAALITURVARAHASTOT - SOCIALSKYDDSFONDER	3.6		1.4	.1	1.4	.7	.7	
4 VOITTOA TAVOITTELEMATTOMAT YHTEISÖT - ICKE VINSTSYFTANDE SAMMANSLUTNINGAR	25738.8		10728.3	4063.8	2829.0	6446.2	4008.7	959.5
41 VALTIONAPULAITOKSET - STATUNDERSTÖDDA INSTIT.	140.6		60.6	8.9	38.6	20.0	16.8	3.2
42 VALTIONKIRKOT - STATSKYRKOR	381.6		61.2	69.0	71.7	25.8	5.4	13.7
43 SÄÄTIÖT JA RAHASTOT - STIFTELSE OCH FONDER	1791.1		804.7	209.9	109.1	465.9	282.0	58.6
441 ASUNTO-OSAKEYHTIÖT JA OSUUSKUNNAT: VALTION LAINOITTAMAT - BOSTADSAKTIEBOLAG OCH ANDEL- SLAG: FINANSIERADE MED STATLIGA BOSTADSLÅN	3075.4		1203.9	599.1	392.0	781.9	459.5	168.8
442 ASUNTO-OSAKEYHTIÖT JA OSUUSKUNNAT: MUUT - BOSTADSAKTIEBOLAG OCH ANDELSLAG: ANDRA	6022.8		2822.0	1081.0	1041.7	722.8	471.3	159.4
443 ASUINKIINTEISTÖYHTIÖT: VALTION ASUNTOLAI- NOITTAMAT - BOSTADSPASTIGHETSBOLAG:	5363.1		1984.5	485.7	374.3	2353.1	1141.2	421.0
444 ASUINKIINTEISTÖYHTIÖT: MUUT - BOSTADSPASTIGHETSBOLAG: ANDRA	4939.4		2483.8	952.7	385.8	795.5	687.4	82.4
445 MUUT ASUNTOYHTEISÖT - ÖVRIGA BOSTADSSAMFUND	207.0		50.0	63.0	35.5	6.4	1.4	.4
49 MUUT VOITTOA TAVOITTELEMATTOMAT YHTEISÖT- ÖVRIGA ICKE VINSTSYFTANDE SAMMANSLUTNINGAR	3817.6		1257.5	594.5	380.2	1274.7	943.7	52.0
5 KOTITALOUDET - HUSHÅLL	209357.4	111.5	78493.5	56824.1	58788.3	2449.2	1072.9	633.7
51 ELINKEINONHARJOITTAJIEN KOTITALOUDET - HÄRINGSIDKARES HUSHÅLL	38036.4		5813.1	11135.9	18689.1	574.6	97.0	200.4
54 PALKANSAAJAKOTITALOUDET - LÖNTAGARHUSHÅLL	158215.6	111.5	66722.6	43767.4	35000.8	1836.3	938.5	433.1
59 MUUT KOTITALOUDET - ÖVRIGA HUSHÅLL	13105.5		5957.8	1920.9	5098.5	38.3	37.3	.2
6 ULKOMAAT - UTLANDET	33759.5		22941.7	1.6	3.3	991.9		991.9
1...6 KAIKKIAAN - INALLES	674731.7	4137.9	308385.2	86803.2	77393.8	117276.9	69742.2	9437.5
SIITÄ: LUOTONANTO YLEISÖLLE 1) DÄRAV: UTLÅNING TILL ALLMÄNHETEN 1)	561842.4	1782.9	230814.1	85491.0	76102.4	102813.9	63136.5	6978.7

1) EI SISÄLLÄ RAHOITUSLAITOSTEN, VALTION, SOSIAALITURVARAHASTOJEN JA ULKOMAIDEN SAAMIA LUOTTOJA EIKÄ VALTION VAROISTA KUNNILLE
EDELLEEN VÄLITETTÄVÄRSI MYÖNNETTYJÄ LUOTTOJA - OMPATTAR VARKEN KREDITER SOM FINANSIERINGSINSTITUTEN, STATEN, SOCIALSKYDDSFONDERNA OCH UTLANDET ERHÄLLIT ELLER UR STATENS MEDEL BEVILJADE KREDITER SOM KOMMUNERNA FÖRMEDLAR VIDARE

243 4) ELÄKE- SÄÄTIÖT JA -KASSAT PENSIO- STIFTEL- SER OCH -KASSOR	25 MUUT RA- HOITUS- LAIT.: YKSIT. ÖVR. FI- NANSIER. PRIVATA	251 YKS. KIINNI- TUSLUOT- TOPANKIT PRIVATA HYPOTEKS- BANKER	252 YKS. LUOTTO- OSAKE- YHTIÖT PRIVATA KREDIT- AKTIE- BOLAG	253+254 MUUT YKS RAHOITUS LAIT. ÖVRIGA PRIVATA FINANS. INSTITUT	26 MUUT RA- HOITUS- LAIT.: JULKISET ÖVR. FI- NANSIER. INSTITUT OFFENTL.	27 ULKOM. RAHOI- TUSLAI- TOKSET UTL. FINAN- SIERINGS INSTITUT	3 JULKIS- YHTEISÖT OFFENT- LIGA SAMMAN- SLUTN.	31 VALTIO STATEN	32 KUNTIEN VALTION VAR.VÄL. LUOTOT AV KOMM. FÖRMEDL. STATS- KREDITER	33 SOSIAALI TURVA- RAHASTOT SOCIAL- SKYDDS- FONDER	2...3 KAIK- KIAAN INALLES	LUO- TON- SAA- JAT KRE- DIT- TA- GARNA
28052.0	29294.2	10422.4	4101.1	14770.7	13716.6	607.5	3179.9	2819.3	.6	360.0	313339.0	1
12361.4	1101.0	1001.7	90.1	9.2	1656.3	72.7	1895.4	1731.2		164.2	30968.3	11
532.0	94.0	71.6	21.0	1.4	590.7	36.9	24.9	4.9		20.0	2187.9	12
15158.7	28099.1	9349.1	3989.9	14760.1	11469.7	497.9	1259.7	1083.3	.6	175.8	280182.7	13
3960.6	2266.7	631.8	163.0	1471.9	697.1	125.1	9667.0	9667.0			80029.7	2
1590.5	162.9	159.8		3.1	251.4	41.4	6856.5	6856.5			50441.1	22
864.3	43.1	43.0		.1	248.9	2.5	6851.7	6851.7			10850.2	221
352.5	56.8	56.8				38.9	4.7	4.7			24053.6	222
373.7	63.0	60.0		3.0	2.5						15537.3	223
148.4	3.9	3.6		.3			27.2	27.2			1990.8	24
21.1	2.3	2.3					13.3	13.3			293.7	241
114.3	.6	.3		.3			7.2	7.2			489.7	242
7.1							6.7	6.7			885.9	243
5.9	1.0	1.0									321.4	244
1804.9	2069.9	438.4	163.0	1468.5	298.8	83.7	105.3	105.3			20882.8	25
1004.8	41.9	41.9				52.0	73.3	73.3			5402.3	251
149.8							32.0	32.0			1538.6	252
650.2	2028.0	396.5	163.0	1468.5	298.8	31.7					13941.7	253+
416.8	30.0	30.0			146.9		2678.0	2678.0			6715.3	26
3863.8	5404.9	4978.0	154.4	272.5	4390.4	48.8	14380.7	14369.2	9.7	1.8	39734.6	3
1437.9	364.2	363.8		.4	2573.5	48.8					8763.3	31
2425.9	5040.7	4614.2	154.4	272.1	1816.9		14380.7	14369.2	9.7	1.8	30967.7	32
1051.2	2192.2	2029.9	68.0	94.3	654.8		13348.0	13338.0	9.1	.9	21226.9	321
1056.2	2428.6	2202.7	86.3	139.6	978.6		1006.3	1004.8	.6	.9	7945.8	322
317.8	416.3	378.1		38.2	183.6		26.4	26.4			1761.3	323
.7	3.6	3.6									33.8	324
											3.6	33
1478.0	1380.7	1059.2	18.7	302.8	290.8		18316.3	18148.6	153.8	13.9	44055.1	4
	11.6	9.6		2.0	.9		56.7	56.7			197.3	41
6.7	139.3	131.4	6.5	1.4	14.6		27.4	27.3	.1		409.0	42
125.3	180.1	175.2		4.9	21.4		1841.5	1806.3	22.6	12.6	3632.6	43
153.6	90.0	84.1	1.2	4.7	8.5		1421.4	1404.8	16.6		4496.8	441
92.1	280.3	257.0	9.4	13.9	75.0		.4		.4		6023.2	442
790.9	122.1	119.8		2.3	43.4		14150.5	14038.4	112.1		19513.6	443
25.7	225.6	96.0		129.6	96.0						4939.4	444
4.6	51.1	5.5		45.6	1.0		704.8	702.7	2.1		911.8	445
279.0	280.7	180.6	1.7	98.4	30.0		113.8	112.5		1.3	3931.4	49
742.6	11921.1	2907.8	13.5	8999.8	565.4	204.3	14309.7	2291.0	12018.7		223667.1	5
277.2	1544.4	494.4		1050.0	279.3		1825.3	1825.0	.3		39861.7	51
464.7	10289.0	2399.4	1.7	7887.9	283.7	204.3	12333.8	464.4	11869.4		170549.4	54
.8	87.7	14.0	11.9	61.8	2.3		150.5	1.6	148.9		13256.0	59
	1120.9	29.9		1091.0	8629.4	70.7	825.8	825.8			34585.3	6
38097.2	51388.4	20029.2	4450.7	26908.5	28289.8	1056.5	60679.5	48121.0	12182.8	375.7	735411.2	1.6
32698.7	47636.6	19003.6	4287.7	24345.3	16389.7	811.8	38003.9	25445.4	12182.8	375.7	599846.3	

TAULU - TABELL 2.1.1.1.

LUKUIHIN SISÄLTYY VALTION VAROISTA VÄLITETTYJÄ LAINOJA SEURAAVASTI:
I TALEN INGAR LÄN SOM FÖRMEDLATS UR STATENS MEDEL PÅ FÖLJANDE SÄTT:

LUOTONANTAJIEN SEKTORIT: KREDITOIVARESEKTORER:	YLEISÖLLE TILL ALLMÄN- HETEN	RAHOITUSLAITOK- SILLE - TILL FI- NANSIERINGSINST.	KUNNILLE EDELLEEN VÄ- LITETTÄVÄKSI - TILL KOMMUNEENA SOM FÖRMED- LAR VIDARE	YHTEENSÄ SAMMANLAGT
LIIKEPANKIT - AFFÄRSBANKERNA	351.8	-	-	351.8
SÄÄSTÖPANKIT - SPÄRSBANKERNA	2161.1	-	-	2161.1
OSUUSPANKIT - ANDÉLSBANKERNA	4372.4	-	-	4372.4
YKS. KIINNI- TUSLUOTOPANKIT - PRIVATA HYPOTEKS- BANKERNA	75.2	-	-	75.2
VALTIO - STATEN	-	6794.3	12182.8	18977.1
KUNNAT - KOMMUNERNA	12182.8	-	-	12182.8
KAIKKIAAN - INALLES	19143.3	6794.3	12182.8	38120.4

RAHOITUSLAITOSTEN, VALTION JA SOSIAALITURVARAHASTOJEN
KOKO LUOTONANTO
LUOTONSAAJIEN SEKTORIN MUKAAN
MILJ. MK
SIJOITUSOMAISUUSJOUKKOVELKAKIRJAT

FINANSIERINGSINSTITUTENS, STATENS OCH SOCIALSKYDDSFONDERNAS
HELA UTLÄNING
ENLIGT KREDITTAGARSEKTORER
MILJ. MK
INVESTERINGSTILLGÅNGARMASSKULDEBREV

LUOTONANTAJIEN SEKTORIT - KREDITGIVARESEKTORER:	2	21	221+23	222	223	24	241	242
RAHOI- TUSLAI- TOKSET	SUOMEN PANKKI	LIIKE- PANKIT	SÄÄSTÖ- PANKIT	OSUUS- PANKIT	VAKUU- TUSLAI- TOKSET	HENKI- ELÄKE- VAKUUTUS YHTIÖT	LIV- PENSIO- NENS FÖRSÄKR. BOLAG	VAHINKO- VAKUUTUS YHT SKADE- FÖRSÄKR- RIN BO
FINAN- SIERINGS- INSTITUT	FINLANDS BANK	AFFÄRS- BANKER	SPAR- BANKER	ANDELS- BANKER	FÖRSÄK- RINGSAN- STALTER			
LUOTONSAAJIEN SEKTORIT - KREDITTAGARSEKTORER :								
1 YHTEISÖYRITYKSET - SAMMANSLUTNINGSFÖRETAG	13908.3	262.4	9316.8	94.5	640.8	1563.4	585.9	401.6
11 JULKISET YRITYKSET - OFFENTLIGA FÖRETAG	2820.4	37.5	2610.0			97.8	25.8	65.9
12 YKSITYISET ULKOMAAILAISTEN YRITYKSET - PRIVATA UTLÄNDSKA FÖRETAG	68.6		65.6					
13 YKSITYISET SUOMALAISTEN YRITYKSET - PRIVATA INHEMSKA FÖRETAG	11019.6	225.0	6641.2	94.5	640.8	1465.8	560.2	335.7
2 RAHOITUSLAITOKSET - FINANSIERINGSINSTITUT	17581.6	2115.1	8029.1	1092.2	1021.8	4543.6	1602.0	394.6
22 MUUT RAHALAITOKSET: YKSITYISET - ÖVRIGA PENNINGINRÄTTNINGAR: PRIVATA	4028.3	938.9	1316.7	16.4	22.3	1603.2	553.9	115.9
221+23 LIIKEPANKIT - AFFÄRSBANKER	1745.7	938.9	80.2	3.3	16.3	661.5	205.1	98.4
222 SÄÄSTÖPANKIT - SPARBANKER	1694.5		1231.3	13.0	1.2	423.7	101.2	1.5
223 OSUUSPANKIT - ANDELSBANKER	588.0		5.2		4.8	518.0	247.6	16.0
24 VAKUUTUSLAITOKSET - FÖRSÄKRINGSANSTALTER	17.7			12.0	.4	5.3	2.5	2.8
242 VAHINKOVAKUUTUSYHTIÖT - SKADEFÖRSÄKRINGSBOLAG	4.6					4.6	2.5	2.1
244 MUUT VAKUUTUSLAITOKSET - ÖVRIGA FÖRSÄKRINGSANSTALTER	13.1			12.0	.4	.7		.7
25 MUUT RAHOITUSLAITOKSET: YKSITYISET - ÖVRIGA FINANSIERINGSINSTITUT: PRIVATA	10839.6	494.9	5141.3	1006.2	939.9	2716.0	875.3	235.3
251 YKS. KIINNIYTSLUOTTO-PANKIT PRIVATA HYPOTEKSBANKER	4495.9		1812.7	785.8	669.1	1134.4	250.5	40.8
252 YKSITYISET LUOTTO-OSAKEYHTIÖT - PRIVATA KREDITAKTIEBOLAG	742.8		542.1	4.8	32.0	163.9	9.8	6.3
253+254 MUUT YKSITYISET RAHOITUSLAITOKSET- ÖVRIGA PRIVATA FINANSIERINGSINSTITUT	5600.8	494.9	2786.5	215.6	238.8	1417.6	614.9	188.2
26 MUUT RAHOITUSLAITOKSET: JULKISET ÖVRIGA FINANSIERINGSINSTITUT: OFFENTLIGA	2696.1	681.4	1571.1	57.7	59.3	219.0	170.3	40.6
3 JULKISYHTEISÖT - OFFENTLIGA SAMMANSLUTNINGAR	7008.2	.1	442.3	14.8	63.8	5357.3	3261.1	1015.2
31 VALTIO - STATEN	6228.9		102.4	14.7	45.1	5134.3	3111.3	1010.1
32 KUNNAT JA KUNTAINLIITOT - KOMMUNER OCH KOMMUNALFÖRBUND	779.1	.1	339.9	.1	18.7	222.9	149.8	5.0
321 KAUPUNGIT - STÄDER	544.3	.1	297.2	.1	16.0	90.5	60.0	
322 MUUT KUNNAT - ÖVRIGA KOMMUNER	194.8		37.7		2.7	97.4	74.8	5.0
323 KUNTAINLIITOT - KOMMUNALFÖRBUND	40.0		5.0			35.0	15.0	
4 VOITTOA TAVOITTELEMATTOMAT YHTEISÖT - ICKE VINSTSYFTANDE SAMMANSLUTNINGAR	477.1		389.7	1.2	36.1	15.6	1.2	.4
41 VALTIONAPULAITOKSET-STATSUNDERSTÖDDA INSTIT.	14.9		14.9					
42 VALTIONKIRKOT - STATSKYRKOR	44.4		9.9					
43 SÄÄTIÖT JA RAHASTÖT - STIFTELSE OCH FONDER	32.0		20.7		7.3	4.0		
442 ASUNTO-OSAKEYHTIÖT JA OSUUSKUNNAT: MUUT - BOSTADSAKTIEBOLAG OCH ANDELSLAG: ANDRA	300.0		300.0					
444 ASUINKIINTEISTÖYHTIÖT: MUUT - BOSTADSFÄSTIGHETS- OCH ANDRA	7.8		3.3		4.5			
49 MUUT VOITTOA TAVOITTELEMATTOMAT YHTEISÖT- ÖVRIGA ICKE VINSTSYFTANDE SAMMANSLUTNINGAR	78.0		40.8	1.2	24.4	11.6	1.2	.4
6 ULKOMAAT - UTLANDET	6858.7		5380.9		2.0	944.3		944.3
1...6 KAIKKIAAN - INALLES	45834.1	2377.6	23558.7	1202.8	1764.5	12424.3	5450.2	2756.0
SIITÄ: LUOTONANTO YLEISÖLLE 1) DÄRAV: UTLÄNING TILL ALLMÄNNHETEN 1)	15164.7	262.5	10046.3	95.8	695.6	1802.1	736.9	407.0

1) EI SISÄLLÄ RAHOITUSLAITOSTEN, VALTION, SOSIAALITURVARAHASTOJEN JA ULKOMAIEN SAAMIA LUOTTOJA EIKÄ VALTION VAROISTA KUNNILLE EDELLEEN VÄLITETTÄVÄKSI MYÖNNETTYJÄ LUOTTOJA - OMFATTAR VARKEN KREDITER SOM FINANSIERINGSINSTITUTEN, STATEN, SOCIALSKYDDSFONDERNA OCH UTLANDET ERHÄLLIT ELLER UR STATENS MEDEL BEVILJADE KREDITER SOM KOMMUNERNA FÖRMEDLAR VIDARE

TAULUKOSSA ERITELLYT JOUKKOVELKAKIRJALAINAT SISÄLTYVÄT MYÖS TAULUN 2.1.1.1 LUKUIHIN.
DE I TABELLEN SPECIFIERADE MASSKULDEBREVÄN INKLUDERAS OCSÄ I TALEN I TABELLEN 2.1.1.1.

243 4) ELÄKE- SÄÄTIÖT -KASSAT PENSIONS- STIFTEL- SER OCH -KASSOR	25 MUUT RA- HOITUS- JA LAIT.: YKSIT. ÖVR. FI- NANSIER. INSTITUT PRIVATA	251 YKS. KIINNI- TYSLUOT- TOPANKIT PRIVATA HYPOTEKS BANKER	252 YKS. LUOTTO- OSAKE- YHTIÖT PRIVATA KREDIT- AKTIE- BOLAG	253+254 YKS. MUUT YKS RAHOITUS LAIT. ÖVRIGA PRIVATA FINANS. INSTITUT	26 MUUT RA- HOITUS- LAIT.: JULKISET ÖVR. FI- NANSIER. INSTITUT OFFENTL.	27 ULKOM. RAHOI- TUSLAI- TOKSET UTL. FINAN- SIERINGS INSTITUT	3 JULKIS- YHTEISÖT OFFENT- LIGA SAMMAN- SLUTN.	31 VALTIO STATEN	2...3 KAIK- KIAAN INALLES	LUO- TON- SAA- JAT KRE- DIT- TA- GARNA
575.9 6.1	2004.1 56.9	383.0	1618.1 56.9	3.0	18.2 18.2	8.1			13908.3 2820.4	1 11
	3.0		3.0						68.6	12
569.9	1944.2	383.0	1558.2	3.0		8.1			11019.6	13
2547.0	621.7	456.2	163.0	2.5	77.6	80.5	1750.6	1750.6	19332.2	2
933.4	128.3	128.3				2.5			4028.3	22
358.0 321.0 254.4	43.0 25.3 60.0	43.0 25.3 60.0				2.5			1745.7 1694.5 588.0 17.7	221 222 223 24
									4.6	242
									13.1	244
1605.4	463.4	297.9	163.0	2.5		77.9	32.0	32.0	10871.6	25
843.1	41.9	41.9				52.0			4495.9	251
147.8							32.0	32.0	774.8	252
614.5	421.5	256.0	163.0	2.5		25.9			5600.8	253+ 254
8.1	30.0	30.0			77.6		1718.6	1718.6	4414.7	26
1081.0 1012.9	561.3 363.8	481.1 363.8	80.2		519.8 519.8	48.8 48.8			7008.2 6228.9	3 31
68.1 30.5 17.6 20.0	197.4 140.4 57.0	117.2 99.8 17.4	80.2 40.6 39.6						779.1 544.3 194.8 40.0	32 321 322 323
14.0	34.5	28.0	6.5						477.1	4
	34.5	28.0	6.5						14.9 44.4 32.0	41 42 43
4.0									300.0	442
									7.8	444
10.0									78.0	49
	29.2	29.2			502.3				6858.7	6
4218.1	3250.9	1377.5	1867.8	5.6	1117.9	137.4	1750.6	1750.6	47584.7	1.6
658.2	2236.1	528.2	1704.8	3.1	18.2	8.1			15164.7	

RAHOITUSLAITOSTEN, VALTION JA SOSIAALITURVARAHASTOJEN
KOKO LUOTONANTO
LUOTONSAAJIEN SEKTORIN MUKAAN
MUUTOS AJANKOHDASTA 31.12.1989, %

FINANSIERINGSINSTITUTENS, STATENS OCH SOCIALSKYDDSPONDERNAS
HELA UTLÄNING
ENLIGT KREDITTAGARSEKTORER
FÖRÄNDRING FRÅN 31.12.1989, %

LUOTONANTAJIEN SEKTORIT - KREDITGIVARSEKTORER:	2 RAHOI- TUSLAI- TOKSET	21 SUOMEN PANKKI	221+23 LIIKE- PANKIT	222 SÄÄSTÖ- PANKIT	223 OSUUS- PANKIT	24 VAKUU- TUSLAI- TOKSET	241 HENKI-JA ELÄKE- VAKUUTUS YHTIÖT	242 VAHINKO- VAKUUTUS YHT
	FINAN- SIERINGS INSTITUT	FINLANDS BANK	AFFÄRS- BANKER	SPAR- BANKER	ANDELS- BANKER	FÖRSÄK- RINGSAN- STALTER	LIV- OCH PENSIONS FÖRSÄKR. BOLAG	SKADE- FÖRSÄK- RIN BO
LUOTONSAAJIEN SEKTORIT - KREDITTAGARSEKTORER :								
1 YHTEISÖYRITYKSET - SAMMANSLUTNINGSFÖRETAG	15.5	-23.4	14.9	29.4	7.9	17.9	19.9	7.8
11 JULKISET YRITYKSET - OFFENTLIGA FÖRETAG	9.9	-15.8	-5.4	-30.2	-75.2	19.7	30.3	-13.5
12 YKSITYISET ULKOMAALAISTEN YRITYKSET - PRIVATA UTLÄNDSKA FÖRETAG	58.1	-49.1	32.8	-58.1	584.6	12.7	-18.5	-75.7
13 YKSITYISET SUOMALAISTEN YRITYKSET - PRIVATA INHEMSKA FÖRETAG	15.9	-25.8	16.8	30.1	8.2	17.5	19.4	9.2
2 RAHOITUSLAITOKSET - FINANSIERINGSINSTITUT	-3.3	-5.5	-3.8	-22.0	43.5	2.6	5.6	-25.3
22 MUUT RAHALAITOKSET: YKSITYISET - ÖVRIGA PENNINGINRÄTTNINGAR: PRIVATA 221+23 LIIKEPANKIT - AFFÄRSBANKER	-3.0		-4.0	-17.1	-21.6	-7.7	-9.6	-34.4
222 SÄÄSTÖPANKIT - SPARBANKER	28.6		17.4	43.4		-13.3	8.9	-31.2
223 OSUUSPANKIT - ANDELSBANKER	8.6		10.6	-25.1		-2.0	-37.9	-79.1
24 VAKUUTUSLAITOKSET - FÖRSÄKRINGSANSTALTER	-21.1		-21.8		-84.4	.2	-10.5	-16.1
241 HENKI- JA ELÄKEVAKUUTUSYHTIÖT LIV- OCH PENSIONSFÖRSÄKRINGSBOLAG	-16.0		-13.9	-71.2	-96.8	-6.1	6.7	125.7
242 VAHINKOVAKUUTUSYHTIÖT - SKADEFÖRSÄKRINGSBOLAG	-33.3		-98.3	-100.0		-13.1	-.3	
243 ELÄKESÄÄTIÖT, -KASSAT, TYÖELÄKELAITOKSET- PENSIONSSTIFT., -KASSOR, ARBETPENS. ANSTALTER	-3.3		-1.2	-62.5	-77.5	-2.4	13.9	-10.0
244 MUUT VAKUUTUSLAITOKSET - ÖVRIGA FÖRSÄKRINGSANSTALTER	-9.7		-9.4			-29.6	-44.4	
25 MUUT RAHOITUSLAITOKSET: YKSITYISET - ÖVRIGA FINANSIERINGSINSTITUT: PRIVATA	-27.9		-1.9	-71.8	-97.7	21.2	-4.5	920.0
251 YKS. KINNITYSLUOTTO-PANKIT PRIVATA HYPOTEKSBANKER	6.5	-12.0	9.3	-22.0	60.0	-.1	9.6	-25.3
252 YKSITYISET LUOTTO-OSAKEYHTIÖT - PRIVATA KREDITAKTIEBOLAG	6.9		13.6	-22.7	37.0	11.2	83.9	-48.8
253+254 MUUT YKSITYISET RAHOITUSLAITOKSET- ÖVRIGA PRIVATA FINANSIERINGSINSTITUT	-21.0		-24.2	233.3	-36.6	21.3	-57.5	
26 MUUT RAHOITUSLAITOKSET: JULKISET ÖVRIGA FINANSIERINGSINSTITUT: OFFENTLIGA	10.5	-12.0	16.6	-21.4	152.4	-6.0	4.4	-18.2
27 ULKOMAALAISTEN RAHOITUSLAITOKSET - UTLÄNDSKA FINANSIERINGSINSTITUT	-32.6	-64.6	-34.9	21.2	352.6	234.4	31.7	14.3
27 UTLÄNDSKA FINANSIERINGSINSTITUT	-100.0		-100.0					
3 JULKISYHTEISÖT - OFFENTLIGA SAMMANSLUTNINGAR	4.3	-98.7	25.1	-24.9	-3.4	25.7	4.1	6.7
31 VALTIO - STATEN	-8.4	-100.0	-24.2	-53.4	99.1	2.9	1.5	-1.0
32 KUNNAT JA KUNTAINLIITOT - KOMMUNER OCH KOMMUNALFÖRBUND	12.7		27.9	-23.9	-6.0	86.7	25.6	17.5
321 KAUPUNKIT - STÄDER	14.5		25.9	-42.3	-18.1	103.9	11.2	13.1
322 MUUT KUNNAT - ÖVRIGA KOMMUNER	8.6		32.6	-8.2	-5.3	74.9	36.1	18.6
323 KUNTAINLIITOT - KOMMUNALFÖRBUND	20.9		24.6	-.8	48.7	82.5	25.1	32.6
324 AHVENANMAAN MAAKUNTAHALLINTO - ÅLANDS LANDSKAPSFÖRVALTNING	389.8				78.5	-12.5		
33 SOSIAALITURVARAHASTOT - SOCIALSKYDDSPONDER	-20.0			-95.2	75.0	250.0	250.0	
4 VOITTOA TAVOITTELEMATTOMAT YHTEISÖT - ICKE VINSTSYFTANDE SAMMANSLUTNINGAR	14.3		31.1	-6.3	33.5	7.4	11.0	-9.2
41 VALTIONAPULAITOKSET-STATSUNDERSTÖDDA INSTIT.	51.6		384.8	-29.3	-3.2	35.1	33.3	100.0
42 VALTIONKIRKOT - STATSKYRKOR	1.1		18.1	-14.7	-4.5	25.8	-1.8	35.6
43 SÄÄTIÖT JA RAHASTOT - STIFTELSE OCH FONDER	8.1		16.6	-7.4	7.4	2.4	35.9	8.9
441 ASUNTO-OSAKEYHTIÖT JA OSUUSKUNNAT:VALTION LAINOITTAMAT - BOSTADSAKTIEBOLAG OCH ANDEL- SLAG: FINANSIERADE MED STATLIGA BOSTADSLÄN	9.8		18.8	-12.4	30.3	21.2	30.9	12.9
442 ASUNTO-OSAKEYHTIÖT JA OSUUSKUNNAT: MUUT - BOSTADSAKTIEBOLAG OCH ANDELSLAG: ANDRA	21.9		40.4	-3.7	45.0	19.7	26.9	23.0
443 ASUINKIINTEISTÖYHTIÖT: VALTION ASUNTOLAI- NOITTAMAT - BOSTADSPASTICHETSBOLAG: FINANSIERADE MED STATLIGA BOSTADSLÄN	12.3		29.4	-22.6	33.2	14.2	9.0	12.3
444 ASUINKIINTEISTÖYHTIÖT: MUUT - BOSTADSPASTICHETSBOLAG: ANDRA	21.3		54.9	24.7	53.8	-32.3	-23.3	-69.8
445 MUUT ASUNTOYHTEISÖT - ÖVRIGA BOSTADSSAMFUND	-31.1		52.9	-61.2	-39.5	220.0	-12.5	
49 MUUT VOITTOA TAVOITTELEMATTOMAT YHTEISÖT- ÖVRIGA ICKE VINSTSYFTANDE SAMMANSLUTNINGAR	9.0		1.8	-9.7	29.5	24.3	31.6	-19.2
5 KOTITALOUDET - HUSHÄLL	5.1	11.0	8.8	-5.2	7.8	13.2	7.3	4.4
51 ELINKEINONHARJOITTAJAIN KOTITALOUDET - ÄRINGSIDKARES HUSHÄLL	-2.0		-8.2	-6.0	1.3	41.8	-.6	5.1
54 PALKANSAAJAKOTITALOUDET - LÖNTAGARHUSHÄLL	6.9	11.0	10.1	-3.8	10.0	6.0	7.1	4.2
59 MUUT KOTITALOUDET - ÖVRIGA HUSHÄLL	6.3		14.9	-26.0	19.9	42.9	45.7	-60.0
6 ULKOMAAT - UTLANDET	29.8		38.8		371.4	-9.1		-9.1
1...6 KAIKKIAAN - INALLES	10.0	-13.5	11.5	1.5	8.9	16.3	17.4	1.3
SIITÄ: LUOTONANTO YLEISÖLLE 1) DÄRÄV: UTLÄNING TILL ALLMÄNHETEN 1)	11.3	-21.9	13.6	2.0	8.4	18.6	19.1	5.8

1) EI SISÄLLÄ RAHOITUSLAITOSTEN, VALTION, SOSIAALITURVARAHASTOJEN JA ULKOMAIDEN SAAMIA LUOTTOJA EIKÄ VALTION VAROISTA KUNNILLE
EDELLEEN VÄLITETTÄVÄKSI MYÖNNETTYJÄ LUOTTOJA - OMFATTAR VARKEN KREDITER SOM FINANSIERINGSINSTITUTEN, STATEN, SOCIALSKYDDSPONDERNA OCH UTLANDET ERHÄLLIT ELLER UR STATENS MEDEL BEVILJADE KREDITER SOM KOMMUNERNA FÖRMEDLAR VIDARE

X - MUUTOSPROSENTTI SUUREMPI KUIN 999.9 - FÖRÄNDRINGSPROCENTEN STÖRRE ÄN 999.9

243 4)	25	251	252	253+254	26	27	3	31	32	33	2...3	LUO-
ELÄKE- SÄÄTIÖT -KASSAT PENSIONS- STIFTEL- -KASSOR	MUUT RA- HOITUS- JÄLKE- LAIT. ÖVR. FI- NANSIER. INSTITUT PRIVATA	YKS. KIINNI- TYSLUOT- TOPANKIT PRIVATA HYPOTEKS BANKER	YKS. LUOTTO- OSAKE- YHTIÖT PRIVATA KREDIT- AKTIE- BOLAG	MUUT YKS RAHOITUS ÖVRIGA PRIVATA FINANS. INSTITUT	MUUT RA- HOITUS- LAIT. ÖVR. FI- NANSIER. INSTITUT	ULKOM. RAHOI- TUSLAI- TOKSET UTL. FINAN- SIERINGS INSTITUT	JULKIS- YHTEISÖT OFFENT- LIGA SAMMAN- SLUTN.	VALTIO STATEN	KUNTIEN VALTION VAR.VÄL. LUOTOT AV KOMM. FÖRMEDEL. STATS- KREDITER	SOSIAALI TURVA- RAHASTOT SOCIAL- SKYDDS- FONDER	KAIK- KIAAN INALLES	TON- SAA- JAT KRE- DIT- TA- GARNA
15.6	-1.0	.2	4.1	-3.3	50.7	-9.1	49.3	57.4	20.0	6.3	15.8	1
18.0	2.2	2.0	129.8	-83.6	73.8		105.4	128.8		-1.2	13.1	11
22.4	-11.5	-10.7	-17.6	133.3	X	37.6	-.7	-3.9			57.0	12
13.5	-1.1	.1	3.0	-3.0	41.4	-22.4	6.5	5.2	20.0	15.4	15.8	13
4.4	-10.3	-6.1	48.1	-15.6		-29.6	1.0	1.0			-2.8	2
-3.3	-79.5	-55.3		-99.2	-10.2	68.9	3.9	3.9			-2.1	22
-16.7	-86.0	-25.8		-99.9	-8.6	-66.6	3.9	3.9			11.8	221
27.8	-86.4	-81.0		-100.0		128.8	-6.0	-6.0			8.5	222
13.1	-6.3			-95.5	-66.2						-21.1	223
-38.8	-58.5	-59.5		-40.0			-22.5	-22.5			-16.1	24
-65.9	-74.1	-74.1					-5.0	-5.0			-32.4	241
-31.4	20.0			-40.0			-4.0	-4.0			-3.3	242
-28.2							-51.0	-51.0			-10.2	243
51.2											-27.9	244
-4.7	20.1	43.0	48.1	12.4	-.1	-42.8	-8.4	-8.4			6.4	25
5.9	-24.9	-24.9				-24.6	-2.2	-2.2			6.8	251
43.0							-20.0	-20.0			-21.0	252
-22.7	21.6	58.0	48.1	12.4	-.1	-59.0					10.5	253+
X						24.9	-100.0	-4.8	-4.8		-23.7	254
							-100.0				-100.0	27
74.4	-7.4	-8.4	23.2	-2.2	-16.2	-70.3	2.2	2.1	49.2	-37.9	3.5	3
9.4	-15.4	-15.5	100.0	100.0	-22.3	-70.2					-8.4	31
169.1	-6.8	-7.8	23.2	-2.3	-5.7	-100.0	2.2	2.1	49.2	-37.9	7.6	32
231.5	-1.1	-2.6	38.4	11.7	-4.8	-100.0	2.1	2.1	51.6	-40.0	6.4	321
141.2	-11.4	-11.5	14.0	-20.9	-8.0	-100.0	2.4	2.5	20.0	-35.7	7.8	322
118.4	-6.6	-11.5	-100.0	114.6	5.2		-3.6	-3.6			20.4	323
-12.5	-23.4	-23.4									389.8	324
											-20.0	33
10.7	32.3	19.2	64.0	109.9	-2.8	-100.0	20.4	19.9	116.9	113.8	16.8	4
-100.0	-7.2	-8.5			125.0		3.6	3.6			33.8	41
36.7	3.4	-.6	306.2	75.0	2.0		-2.4	-2.8			.9	42
-35.3	6.6	4.1	600.0	600.0	47.5		12.3	10.8	769.2	93.8	10.2	43
6.1	41.0	34.5	-7.6		X	-100.0	19.8	20.3	-13.5		12.8	441
-10.4	62.0	62.5	10.5	117.1	-45.8	-100.0	-33.3		-33.3		21.9	442
23.6	-7.0	-7.7		43.7	329.7	-100.0	22.1	21.6	131.1		19.2	443
414.0	307.9	83.5		X	-2.4	-100.0					21.3	444
	21.3	-21.4		29.9		-100.0	15.3	15.0			445	
14.6	7.0	7.8		3.9	39.5	-100.0	13.6	12.3			9.2	49
33.2	33.0	28.4	-3.5	34.6	1.7	-70.0	1.5	4.5	.9		4.9	5
137.1	8.5	4.6		10.4	-28.1		-6.3	-6.2	-76.9		-2.2	51
5.7	41.5	34.8		43.7	69.5	-70.0	2.5	91.8	.7		6.6	54
14.2	-66.9	25.0	-2.4	-74.4			21.8	-15.7	22.4		6.4	59
	-2.3	-18.7		-1.8	20.9	-23.0	14.8	14.8			29.4	6
18.4	4.5	1.6	6.0	6.6	22.8	-54.2	8.7	10.7	1.6	7.9	9.9	1.6
20.8	5.7	2.4	4.8	8.7	37.9	-56.7	13.3	20.0	1.6	7.9	11.4	

RAHOITUSLAITOSTEN, VALTION JA SOSIAALITURVARAHASTOJEN FINANSIERINGSINSTITUTENS, STATENS OCH SOCIALSKYDDSFONDERNAS
 LUOTONANTO YRITYKSILLE JA ELINKEINONHARJOITTAJIEN KOTITALOUKSILLE UTLÅNING TILL FÖRETAG OCH TILL NÄRINGSIDKARES HUSHÅLL
 LUOTONSAAJIEN TOIMIALAN MUKAAN ENLIGT KREDITTAGARENS NÄRINGSREN
 MILJ. MK MILJ. MK

LUOTONANTAJIEN SEKTORIT - KREDITGIVARSEKTORER:	2 RAHOI- TUSLAI- TOKSET	21 SUOMEN PANKKI	221+23 LIIKE- PANKIT	222 SÄÄSTÖ- PANKIT	223 OSUUS- PANKIT	24 VAKUU- TUSLAI- TOKSET	241 HENKI-JA ELÄKE- VAKUUTUS YHTIÖT	242 VAHINKO- VAKUUTUS YHT
	FINAN- SIERINGS INSTITUT	FINLANDS BANK	APFÄRS- BANKER	SPAR- BANKER	ANDELS- BANKER	FÖRSÄK- RINGSAN- STALTER	LIV- OCH PENSIONS FÖRSÄKR. BOLAG	SKADE- FÖRSÄKR- RIN BO
LUOTONSAAJIEN TOIMIALAT - KREDITTAGARENS NÄRINGSRENAR :								
OO ERITTELEMÄTÖN ELINK.TOIM.-ODIFF. NÄRINGSVERKS.	5283.6		3500.3	114.4	213.3	525.9	329.7	90.4
A MAATALOUS, KALA- JA RIISTATALOUS - JORDBRUK, FISKE, JAKT O JAKTVÄRD	26250.4		2134.5	8087.8	14027.6	482.2	113.8	29.1
B METSÄTALOUS- SKOGSBRUK	1311.3		355.4	189.1	293.1	236.0	154.0	11.3
C KAIIVOS- JA KAIVANNAISTOIMINTA- GRUVOR O MINERALBROTT	1326.1	.1	544.7	142.6	119.7	212.8	172.6	17.8
D TEOLLISUUS - TILLVERKNINGSINDUSTRI	115050.2	1486.6	49203.6	3772.8	2499.9	42223.9	26007.6	1019.6
11 ELINTARVIKKEIDEN, JUOMIEN JA TUPAKAN VALM. - LIVSMEDELS-, DRYCKESVARU- O TOBAKSTILLV.	12067.6	.2	5288.7	595.1	483.6	4313.9	3087.2	194.6
12- TEKST.-,VAATTEIDEN,NAHKATUOTT.JA JALK.VALM.- 13 TEXTIL-, KLÄDER-, SKODON- O LÄDERVARUTILLV.	4982.7		2181.7	381.8	182.8	1740.0	1566.4	37.8
14 PUUTAVARAN JA PUUTUOTT.VALMISTUS TILLVERKN. AV TRÄVAROR O PRODUKTER AV TRÄ	7672.4	35.6	3706.1	525.2	405.7	2120.3	1830.2	72.0
15 MASSAN, PAPERIN JA PAP.TUOTT.VALM. TILLV. AV MASSA, PAPPER O PAPPERSVAROR	22021.7	809.1	9860.8	59.1	35.8	9226.4	4573.3	178.1
16 KUSTANTAMINEN JA PAINAMINEN FÖRLAGSVERKSAMHET O TRYCKNING	6296.8		2237.4	309.1	153.5	3007.6	2512.4	18.0
18- KEMIKAALIEN, KEM.TUOTT., ÖLJY-JA KIVIH.TUOTT., 21 YDINPOLTOAINEEN,KUMI- JA MUOVITUOTT. VALM. TILLV. AV KEMIKALIER, OLJE- O STENKOLPROD., SAMT KÄRNBRÄNSLE O GUMMI- O PLASTVAROR	10283.6		3884.7	229.3	110.9	5163.7	1221.9	116.9
22 LASI-, SAVI- JA KIVITUOTT. VALM. TILLV. AV GLAS-, LER- O STENPRODUKTER	4710.5	3.0	2197.3	226.3	139.1	1633.7	1512.8	68.6
23 METALLIEN VALMISTUS - METALLFRAMSTÄLLNING O INSTR. SAMT TILLV. AV TRANSPORTMEDEL	5065.2	47.9	1701.6	79.5	33.8	2826.6	1467.6	79.4
24- METALLITUOTT., KONEIDEN JA LAITT.,SÄHKÖTEKN. 27 TUOTT. JA INSTR. SEKÄ KULKUNEUVOJEN VALMISTUS TILLV. AV METALLVAROR, MASKINER, ELTEKN. PR. O INSTR. SAMT TILLV. AV TRANSPORTMEDEL	34652.4	590.6	15302.2	1027.5	773.0	9885.2	7253.1	212.4
17 JA 29 MUU TEOLLISUUS- ÖVRIG TILLVERKNING	7297.5	.3	2843.1	340.0	181.7	2306.5	982.8	41.8
E ENERGIA JA VESIHUOLTO ENERGI- O VATTENFÖRSÖRJNING	7205.0	115.1	3681.8	191.4	96.6	1963.5	1396.9	61.7
F RAKENTAMINEN- BYGGVERKSAMHET	29831.0		13658.6	4441.8	2407.3	6527.5	2859.3	283.8
G KAUPPA- HANDEL	66773.7		31718.7	5672.3	4085.6	17694.7	13120.0	743.1
41- TUOKKAUPPA JA AGENTUURITOIMINTA 42 PARTIHANDEL O AGENTURVERKSAMHET	27780.2		15368.7	999.2	725.4	8136.5	5528.0	159.9
43- MUU KAUPPA 44 ÖVRIG HANDEL	38993.4		16350.0	4673.1	3360.2	9558.1	7592.0	583.2
H MAJOITUS- JA RAVITSEMISTOIMINTA HOTELL- O RESTAURANGVERKSAMHET	7681.8		3295.1	981.0	612.3	1733.8	1533.0	99.5
I KULJETUS- TRANSPORT	18465.1	66.7	6093.0	2086.8	1574.3	5228.7	2541.6	404.0
J TIETOLIIKENNE- POST O TELEKOMMUNIKATIONER	1677.2		155.5	159.8	17.9	816.7	214.0	3.7
L KIIINTEISTÖ-, PUHTAUS- JA VUOKRAUSPALVELUT FASTIGHETS-, RENGÖRINGS- O UTHYRNINGSTJÄNSTER	37459.4	.3	13726.2	5447.0	4042.8	7057.9	4418.4	1550.4
M TEKNINEN PALVELU JA PALVELUT LIIKE-ELÄMÄLLE TEKNISKA TJÄNSTER O UPPDRAGSVERKSAMHET	20630.1		11730.0	2234.2	1317.6	3682.0	3185.2	164.5
O KOULUTUS JA TUTKIMUS- UTBILDNING O FORSKNING	1005.3		311.5	162.7	60.2	364.3	197.6	160.4
P TERVEYS- JA SOSIAALIPALVELUT HÄLSO-, SJUK- O SOSIALVÄRD	2369.3		1097.2	319.9	241.0	559.7	513.7	25.8
R VIRKISTYS- JA KULTTUURIPALVELUT REKREATION O KULTUR	3155.0		1279.4	382.8	250.0	754.9	284.4	29.9
S JÄRJESTÖ- JA USKONNOLLINEN TOIMINTA ORGANISATIONER O RELIGIÖS VERKSAMHET	727.5		127.8	31.9	43.5	428.8	426.9	1.9
T MUUT PALVELUT - ÖVRIGA TJÄNSTER	1993.9	2.5	552.9	491.7	380.7	229.1	214.8	12.8
OO...T KAIKKIAAN - INALLES	348195.4	1671.3	143166.2	34910.2	32283.6	90722.0	57683.4	4709.5

4) LUOTONANTAJASEKTORI 243 SISÄLTÄÄ MYÖS TYÖELÄKELAITOKSET - KREDITTAGARSEKTOR 243 OMFATTAR ÄVEN ARBETSPENSIONSKASSOR

243 4) ELÄKE- SÄÄTIÖT JA -KASSAT PENSIONS STIFTEL- SER OCH -KASSOR	25 MUUT RA- HOITUS- LAIT.: YKSIT. ÖVR. FI- NANSIER. PRIVATA	251 YKS. KIINNI- TYSLUOT- TOPANKIT PRIVATA HYPOTEKS BANKER	252 YKS. LUOTTO- OSAKE- YHTIÖT PRIVATA KREDIT- AKTIE- BOLAG	253+254 MUUT YKS RAHOITUS LAIT. ÖVRIGA PRIVATA FINANS. INSTITUT	26 MUUT RA- HOITUS- LAIT.: JULKISET ÖVR. FI- NANSIER. INSTITUT OFFENTL.	27 ULKOM. RAHOI- TUSLAI- TOKSET UTL. FINAN- SIERINGS INSTITUT	3 JULKIS- YHTEISÖT OFFENT- LIGA SAMMAN- SLUTN.	31 VALTIO STATEN	32 KUNTIEN VALTION VAR.VÄL. LUOTOT AV KOMM. FÖRMEDL. STATS- KREDITER	33 SOSIAALI TURVA- RAHASTOT SOCIAL- SKYDDS- FONDER	2...3 KAIK- KIAAN INALLES	LUO- TON- SAA- JAT KRE- DIT- TA- GARNA
105.8	890.3	190.2	71.4	628.7	.6	38.8					5283.6	00
339.3	1296.6	385.4	33.9	877.3	221.7		721.8	721.5	.3		26972.2	A
70.7	229.2	26.0	9.2	194.0	8.5		1106.7	1106.7			2418.0	B
22.4	270.0	48.2	6.2	215.6	36.2		188.1	188.1			1514.2	C
15196.7	7623.1	3965.4	948.3	2709.4	7882.2	358.1	1088.5	942.5		146.0	116138.7	D
1032.1	1035.5	667.2	161.0	207.3	350.6		42.7	22.7		20.0	12110.3	11
135.8	326.0	102.7	36.3	187.0	170.4		11.8	11.8			4994.5	12- 13
218.1	525.6	343.9	64.7	117.0	353.9		10.3	10.3			7682.7	14
4475.0	646.9	534.7	22.8	89.4	1254.7	128.9	142.0	122.0		20.0	22163.7	15
477.2	458.5	181.4	111.4	165.7	130.7		17.3	17.3			6314.1	16
3824.9	582.4	451.7	98.1	32.6	288.7	23.9	93.8	93.8			10377.4	18- 21
52.3	322.6	216.1	79.0	27.5	163.3	25.2	14.6	14.6			4725.1	22
1279.6	243.3	172.3	30.4	40.6	132.5		207.1	127.1		80.0	5272.3	23
2419.7	2057.8	1047.1	296.8	713.9	4878.2	137.9	534.9	508.9		26.0	35187.3	24- 27
1281.9	1424.6	248.4	47.8	1128.4	159.2	42.1	14.1	14.1			7311.6	17& 29
504.9	1045.5	568.2	49.2	428.1	111.1		291.9	227.7		64.2	7496.9	E
3384.4	2672.2	444.2	137.0	2091.0	121.8	1.8	276.9	176.9		100.0	30107.9	F
3831.6	6364.2	1112.6	229.9	5021.7	1205.5	32.7	104.8	62.2		42.6	66878.5	G
2448.6	2356.2	462.1	70.3	1823.8	172.7	21.5	63.5	43.5		20.0	27843.7	41- 42
1382.9	4008.0	650.5	159.6	3197.9	1032.8	11.2	41.4	18.8		22.6	39034.8	43- 44
101.3	600.5	126.0	295.6	178.9	459.1		16.2	14.7		1.5	7698.0	H
2283.1	1050.7	251.8	78.7	720.2	2357.6	7.3	4.8	1.3		3.5	18469.9	I
599.0	129.6	42.4	2.7	84.5	325.0	72.7	1030.8	1030.8			2708.0	J
1089.1	6514.5	3084.3	2002.7	1427.5	591.0	79.7	25.3	22.5	.6	2.2	37484.7	L
332.3	1323.5	428.1	78.5	816.9	326.4	16.4	117.6	117.6			20747.7	M
6.3	97.4	48.5	31.0	17.9	9.2		2.0	2.0			1007.3	O
20.2	118.7	52.9	36.2	29.6	32.8		.2	.2			2369.5	P
440.6	268.5	79.3	80.0	109.2	219.4		29.7	29.7			3184.7	R
	76.6	26.2	4.1	46.3	18.9						727.5	S
1.5	267.8	37.1	6.6	224.1	69.2						1993.9	T
28329.1	30838.6	10916.8	4101.1	15820.7	13996.0	607.5	5005.3	4644.3	1.0	360.0	353200.7	OO- T

RAHOITUSLAITOSTEN, VALTION JA SOSIAALITURVARAHASTOJEN FINANSIERINGSINSTITUTENS, STATENS OCH SOCIALSKYDDSFONDERNAS
LUOTONANTO YRITYKSILLE JA ELINKEINONHARJOITTAJIEN KOTITALOUKSILLE UTLÄNING TILL FÖRETAG OCH TILL NÄRINGSIDKARES HUSHÅLL
LUOTONSAAJIEN TOIMIALAN MUKAAN ENLIGT KREDITTAGARENS NÄRINGSREN
MILJ. MK MILJ. MK
SIJOITUSOMAISUUSJOUKOVELKAKIRJAT INVESTERINGSTILLGÅNGARMASSKULDEBREV

LUOTONANTAJIEN SEKTORIT - KREDITGIVARSEKTORER:	2	21	221+23	222	223	24	241	242
	RAHOI- TUSLAI- TOKSET	SUOMEN PANKKI	LIIKE- PANKIT	SÄÄSTÖ- PANKIT	OSUUS- PANKIT	VAKUU- TUSLAI- TOKSET	HENKI- JA ELÄKE- VAKUUTUS YHTIÖT	VAHINKO- VAKUUTUS YHT
	FINAN- SIERINGS INSTITUT	FINLANDS BANK	AFFÄRS- BANKER	SPAR- BANKER	ANDELS- BANKER	FÖRSÄK- RINGSAN- STALTER	LIV- OCH PENSIONS FÖRSÄKR. BOLAG	SKADE- FÖRSÄK- RIN BO
LUOTONSAAJIEN TOIMIALAT - KREDITTAGARENS NÄRINGSRENAR :								
OO ERITTELEMÄTÖN ELINK.TOIM.-ODIFF. NÄRINGSVERKS.	867.6		469.9	19.6	.4	277.7	162.3	46.9
B METSÄTALOUS- SKOGSBRUK	4.1			.8	.2	3.1		3.1
C KAIIVOS- JA KAIVANNAISTOIMINTA- GRUVOR O MINERALBROTT	7.0		7.0					
D TEOLLISUUS - TILLVERKNINGSINDUSTRI	4534.5	254.1	3637.9	5.7	41.2	504.1	246.2	120.4
11 ELINTARVIKKEIDEN, JUOMIEN JA TUPAKAN VALM. - LIVSMEDELS-, DRYCKESVARU- O TOBAKSTILLV.	167.1		142.5	.3	5.2	11.3		9.1
12- TEKST.-,VAATTEIDEN,NAHKATUOTT.JA JALK.VALM.- 13 TEXTIL-, KLÄDER-, SKODON- O LÄDERVARUTILLV.	38.3		38.2	.1				
14 PUUTAVARAN JA PUUTUOTT.VALMISTUS TILLVERKN. AV TRÄVAROR O PRODUKTER AV TRÄ	108.3	10.6	25.8		20.0	51.9	4.0	
15 MASSAN, PAPERIN JA PAP.TUOTT.VALM. TILLV. AV MASSA, PAPPER O PAPPERSVAROR	1543.2	206.1	1145.5	5.2	16.1	166.4	154.0	8.4
16 KUSTANTAMINEN JA PAINAMINEN FÖRLAGSVERKSAMHET O TRYCKNING	72.5		1.5			50.0	50.0	
18- KEMIKAALIEN, KEM.TUOTT., ÖLJY-JA KIVIH.TUOTT., 21 YDINPOLTTOAINEEN,KUMI- JA MUOVITUOTT. VALM. TILLV. AV KEMIKALIER, OLJE- O STENKOLPROD., SAMT KÄRNBRÄNSLE O GUMMI- O PLASTVAROR	956.9		880.1			50.7		50.7
22 LASI-, SAVI- JA KIVITUOTT. VALM. TILLV. AV GLAS-, LER- O STENPRODUKTER	26.0		18.0			8.0		8.0
23 METALLIEN VALMISTUS - METALLFRAMSTÄLLNING 24- METALLITUOTT., KONEIDEN JA LAITT.,SÄHKÖTEKN. 27 TUOTT. JA INSTR. SEKÄ KULKUNEUVOJEN VALMISTUS TILLV. AV METALLVAROR, MASKINER, ELTEKN. PR. O INSTR. SAMT TILLV. AV TRANSPORTMEDEL	540.4		522.5			.3	.3	
17 JA 29 MUU TEOLLISUUS- ÖVRIG TILLVERKNING	1022.1 60.0	37.5	848.3 15.5	.2		120.9 44.5	12.0 25.9	34.6 9.6
E ENERGIA JA VESIHUOLTO ENERGI- O VATTENFÖRSÖRJNING	930.4	8.3	816.2			53.3	45.0	6.3
F RAKENTAMINEN- BYGGVERKSAMHET	780.8		697.3	15.8	10.0	35.7	19.6	16.0
G KAUPPA- HANDEL 41- TUKKUKAUPPA JA AGENTUURITOIMINTA 42 PARTIHANDEL O AGENTURVERKSAMHET 43- MUU KAUPPA 44 ÖVRIG HANDEL	1534.1 1191.3 342.8		1060.2 810.9 249.3	.8 .8	16.9 .1	406.6 341.9	36.4 26.3	26.6 22.0
H MAJOITUS- JA RAVITSEMISTOIMINTA HOTELL- O RESTAURANGVERKSAMHET	93.8		34.0			5.0		5.0
I KULJETUS- TRANSPORT	31.8		28.0			2.0		1.2
J TIETOLIIKENNE- POST O TELEKOMMUNIKATIONER	3.3		3.0			.3		.3
L KIINTEISTÖ-, PUHTAUS- JA VUOKRAUSPALVELUT FASTIGHETS-, RENGÖRINGS- O UTHYRNINGSTJÄNSTER	3075.7		896.9	38.2	563.0	60.7	15.5	25.5
M TEKNINEN PALVELU JA PALVELUT LIIKE-ELÄMÄLLE TEKNISKA TJÄNSTER O UPPDRAGSVERKSAMHET	1794.5		1651.0	13.6	9.1	18.8	11.0	3.9
O KOULUTUS JA TUTKIMUS- UTBILDNING O FORSKNING	177.8					170.0	25.0	145.0
P TERVEYS- JA SOSIAALIPALVELUT HÄLSO-, SJUK- O SOSIALVÅRD	20.1		7.3					
R VIRKISTYS- JA KULTTUURIPALVELUT REKREATION O KULTUR	23.6		8.0					
T MUUT PALVELUT - ÖVRIGA TJÄNSTER	29.7					26.7	25.0	1.7
OO...T KAIKKIAAN - INALLES	13908.3	262.4	9316.8	94.5	640.8	1563.4	585.9	401.6

4) LUOTONANTAJASEKTORI 243 SISÄLTÄÄ MYÖS TYÖELÄKELAITOKSET - KREDITTAGARSEKTOR 243 OMFATTAR ÄVEN ARBETSPENSIONSKASSOR

243 4) ELÄKE- SAATIÖT -KASSAT PENSJONS STIFTEL- SER OCH -KASSOR	25 MUUT RA- HOITUS- LAIT.: YKSIT. ÖVR. FI- NANSIER. INSTITUT PRIVATA	251 YKS. KIINNI- TYSLUOT- TOPANKIT PRIVATA HYPOTEKS BANKER	252 YKS. LUOTTO- OSAKE- YHTIÖT PRIVATA KREDIT- AKTIE- BOLAG	253+254 MUUT YKS RAHOITUS LAIT. ÖVRIGA PRIVATA FINANS. INSTITUT	26 MUUT RA- HOITUS- LAIT.: JULKISET ÖVR. FI- NANSIER. INSTITUT OFFENTL.	27 ULKOM. RAHOI- TUSLAI- TOKSET UTL. FINAN- SIERINGS INSTITUT	3 JULKIS- YHTEISÖT	31 VALTIO	32 KUNTIEN VALTION VAR.VÄL. LUOTOT	33 SOSIAALI TURVA- RAHASTOT SOCIAL- SKYDDS- FONDER	2...3 KAIK- KIAAN	LUO- TON- SAA- JAT KRE- DIT- TA- GARNA
105.8	890.3	190.2	71.4	628.7	.6	38.8						5283.6 00
339.3	1296.6	385.4	33.9	877.3	221.7		721.8	721.5	.3			26972.2 A
70.7	229.2	26.0	9.2	194.0	8.5		1106.7	1106.7				2418.0 B
22.4	270.0	48.2	6.2	215.6	36.2		188.1	188.1				1514.2 C
15196.7	7623.1	3965.4	948.3	2709.4	7882.2	358.1	1088.5	942.5		146.0	116138.7	D
1032.1	1035.5	667.2	161.0	207.3	350.6		42.7	22.7		20.0	12110.3	11
135.8	326.0	102.7	36.3	187.0	170.4		11.8	11.8			4994.5	12- 13
218.1	525.6	343.9	64.7	117.0	353.9		10.3	10.3			7682.7	14
4475.0	646.9	534.7	22.8	89.4	1254.7	128.9	142.0	122.0		20.0	22163.7	15
477.2	458.5	181.4	111.4	165.7	130.7		17.3	17.3			6314.1	16
3824.9	582.4	451.7	98.1	32.6	288.7	23.9	93.8	93.8			10377.4	18- 21
52.3	322.6	216.1	79.0	27.5	163.3	25.2	14.6	14.6			4725.1	22
1279.6	243.3	172.3	30.4	40.6	132.5		207.1	127.1		80.0	5272.3	23
2419.7	2057.8	1047.1	296.8	713.9	4878.2	137.9	534.9	508.9		26.0	35187.3	24- 27
1281.9	1424.6	248.4	47.8	1128.4	159.2	42.1	14.1	14.1			7311.6	17& 29
504.9	1045.5	568.2	49.2	428.1	111.1		291.9	227.7		64.2	7496.9	E
3384.4	2672.2	444.2	137.0	2091.0	121.8	1.8	276.9	176.9		100.0	30107.9	F
3831.6	6364.2	1112.6	229.9	5021.7	1205.5	32.7	104.8	62.2		42.6	66878.5	G
2448.6	2356.2	462.1	70.3	1823.8	172.7	21.5	63.5	43.5		20.0	27843.7	41- 42
1382.9	4008.0	650.5	159.6	3197.9	1032.8	11.2	41.4	18.8		22.6	39034.8	43- 44
101.3	600.5	126.0	295.6	178.9	459.1		16.2	14.7		1.5	7698.0	H
2283.1	1050.7	251.8	78.7	720.2	2357.6	7.3	4.8	1.3		3.5	18469.9	I
599.0	129.6	42.4	2.7	84.5	325.0	72.7	1030.8	1030.8			2708.0	J
1089.1	6514.5	3084.3	2002.7	1427.5	591.0	79.7	25.3	22.5	.6	2.2	37484.7	L
332.3	1323.5	428.1	78.5	816.9	326.4	16.4	117.6	117.6			20747.7	M
6.3	97.4	48.5	31.0	17.9	9.2		2.0	2.0			1007.3	O
20.2	118.7	52.9	36.2	29.6	32.8		.2	.2			2369.5	P
440.6	268.5	79.3	80.0	109.2	219.4		29.7	29.7			3184.7	R
	76.6	26.2	4.1	46.3	18.9						727.5	S
1.5	267.8	37.1	6.6	224.1	69.2						1993.9	T
28329.1	30838.6	10916.8	4101.1	15820.7	13996.0	607.5	5005.3	4644.3	1.0	360.0	353200.7	00- T

RAHOITUSLAITOSTEN, VALTION JA SOSIAALITURVARAHASTOJEN LUOTONANTO YRITYKSILLE JA ELINKEINONHARJOITTAJIEN KOTITALOUKSILLE LUOTONSAAJIEN TOIMIALAN MUKAAN MILJ. MK SIIJOITUSOMAISUUSJOUKOVELKAKIRJAT

FINANSIERINGSINSTITUTENS, STATENS OCH SOCIALSKYDDSFONDERNAS UTLÅNING TILL FÖRETAG OCH TILL NÄRINGSIDKARES HUSHÅLL ENLIGT KREDITTAGARENS NÄRINGSREN MILJ. MK INVESTERINGSTILLGÅNGARMASSKULDEBREV

LUOTONANTAJIEN SEKTORIT - KREDITGIVARSEKTORER:	2 RAHOITUSLAI-TOKSET	21 SUOMEN PANKKI	221+23 LIIKE-PANKIT	222 SÄÄSTÖ-PANKIT	223 OSUUS-PANKIT	24 VAKUU-TUSLAI-TOKSET	241 HENKI-JA ELÄKE-VAKUUTUS YHTIÖT	242 VAHINKO-VAKUUTUS YHTIÖT
LUOTONSAAJIEN TOIMIALAT - KREDITTAGARENS NÄRINGSRENAR :	FINAN-SIERINGS INSTITUTE	FINLANDS BANK	AFFÄRS-BANKER	SPAR-BANKER	ANDELS-BANKER	FÖRSÄK-RINGSAN-STALTER	LIV- OCH PENSIONS FÖRSÄKR. BOLAG	SKADE-FÖRSÄK-RIN BO
OO ERITTELEMÄTÖN ELINK.TOIM.-ODIFF. NÄRINGSVERKS.	867.6		469.9	19.6	.4	277.7	162.3	46.9
B METSÄTALOUS- SKOGSBRUK	4.1			.8	.2	3.1		3.1
C KAIVOS- JA KAIVANNAISTOIMINTA-GRUVOR O MINERALBROTT	7.0		7.0					
D TEOLLISUUS - TILLVERKNINGSINDUSTRI	4534.5	254.1	3637.9	5.7	41.2	504.1	246.2	120.4
11 ELINTARVIKKEIDEN, JUOMIEN JA TUPAKAN VALM. - LIVSMEDELS-, DRYCKESVARU- O TOBASTILLV.	167.1		142.5	.3	5.2	11.3		9.1
12- TEKSTIL-,VAATTEIDEN,NAHKATUOTT.JA JALK.VALM.-								
13 TEXTIL-, KLÄDER-, SKODON- O LÄDERVARUTILLV.	38.3		38.2	.1				
14 PUUTAVARAN JA PUUTUOTT.VALMISTUS TILLVERKN. AV TRÄVAROR O PRODUKTER AV TRÄ	108.3	10.6	25.8		20.0	51.9	4.0	
15 MASSAN, PAPERIN JA PAP.TUOTT.VALM. TILLV. AV MASSA, PAPPER O PAPPERSVAROR	1543.2	206.1	1145.5	5.2	16.1	166.4	154.0	8.4
16 KUSTANTAMINEN JA PAINAMINEN FÖRLAGSVERKSAMHET O TRYCKNING	72.5		1.5			50.0	50.0	
18- KEMIKAALIEN, KEM.TUOTT., ÖLJY-JA KIVIH.TUOTT.,								
21 YDINPOLITTOAINEEN,KUMI- JA MUOVITUOTT. VALM. TILLV. AV KEMIKALIER, OLJE- O STENKOLPROD., SAMT KÄRNBRÄNSLE O GUMMI- O PLASTVAROR	956.9		880.1			50.7		50.7
22 LASI-, SAVI- JA KIVITUOTT. VALM. TILLV. AV GLAS-, LER- O STENPRODUKTER	26.0		18.0			8.0		8.0
23 METALLIEN VALMISTUS - METALLFRAMSTÄLLNING	540.4		522.5			.3	.3	
24- METALLITUOTT., KONEIDEN JA LAITT.,SÄHKÖTEKN. TUOTT. JA INSTR. SEKÄ KULKUNEUVOJEN VALMISTUS								
TILLV. AV METALLVAROR, MASKINER, ELTEKN. PR. O INSTR. SAMT TILLV. AV TRANSPORTMEDEL	1022.1	37.5	848.3	.2		120.9	12.0	34.6
17 JA 29 MUU TEOLLISUUS- ÖVRIG TILLVERKNING	60.0		15.5			44.5	25.9	9.6
E. ENERGIA JA VESIHUOLTO ENERGI- O VATTENFÖRSÖRJNING	930.4	8.3	816.2			53.3	45.0	6.3
F RAKENTAMINEN- BYGGVERKSAMHET	780.8		697.3	15.8	10.0	35.7	19.6	16.0
G KAUPPA- HANDEL	1534.1		1060.2	.8	16.9	406.6	36.4	26.6
41- TURKUKAUPPA JA AGENTUURITOIMINTA								
42 PARTIHANDEL O AGENTURVERKSAMHET	1191.3		810.9	.8	.1	341.9	26.3	22.0
43- MUU KAUPPA	342.8		249.3		16.8	64.7	10.1	4.6
44 ÖVRIG HANDEL								
H MAJOITUS- JA RAVITSEMISTOIMINTA HOTELL- O RESTAURANGVERKSAMHET	93.8		34.0			5.0		5.0
I KULJETUS- TRANSPORT	31.8		28.0			2.0		1.2
J TIETOLIIKENNE- POST O TELEKOMMUNIKATIONER	3.3		3.0			.3		.3
L KIIINTEISTÖ-, PUHTAUS- JA VUOKRAUSPALVELUT FASTIGHETS-, RENGÖRINGS- O UTHYRNINGSTJÄNSTER	3075.7		896.9	38.2	563.0	60.7	15.5	25.5
M TEKNINEN PALVELU JA PALVELUT LIIKE-ELÄMÄLLE TEKNISKA TJÄNSTER O UPPDRAGSVERKSAMHET	1794.5		1651.0	13.6	9.1	18.8	11.0	3.9
O KOULUTUS JA TUTKIMUS- UTBILDNING O FORSKNING	177.8					170.0	25.0	145.0
P TERVEYS- JA SOSIAALIPALVELUT HÄLSO-, SJUK- O SOSIALVÅRD	20.1		7.3					
R VIRKISTYS- JA KULTTUURIPALVELUT REKREATION O KULTUR	23.6		8.0					
T MUUT PALVELUT - ÖVRIGA TJÄNSTER	29.7					26.7	25.0	1.7
OO...T KAIKKIAAN - INALLES	13908.3	262.4	9316.8	94.5	640.8	1563.4	585.9	401.6

4) LUOTONANTAJASEKTORI 243 SISÄLTÄÄ MYÖS TYÖELÄKELAITOKSET - KREDITTAGARSEKTOR 243 OMFATTAR ÄVEN ARBETSPENSIONSKASSOR

243 4)	25	251	252	253+254	26	27	2...3	LUO-
ELÄKE- SÄÄTIÖT JA -KASSAT PENSIO- STIFTEL- SER OCH -KASSOR	MUUT RA- HOITUS- LAIT.: YKSIT. ÖVR. FI- NANSIER. INSTITUT PRIVATA	KIINNI- TYSLUOT- TOPANKIT PRIVATA HYPOTEKS BANKER	YKS. LUOTTO- OSAKE- YHTIÖT PRIVATA KREDIT- AKTIE- BOLAG	MUUT YKS RAHOITUS LAIT. ÖVRIGA PRIVATA FINANS. INSTITUT	RAHOITUS LAIT.: JULKISET ÖVR. FI- NANSIER. INSTITUT OFFENTL.	ULKOM. RAHOI- TUSLAI- TOKSET UTL. FINAN- SIERINGS INSTITUT	KAIK- KIAAN INALLES	TON- SAA- JAT KRE- DIT- TA- GARNA
68.5	100.0	70.0	30.0				867.6	00
							4.1	B
							7.0	C
137.5	72.2		72.2		18.2	1.1	4534.5	D
2.2	7.8		7.8				167.1	11
							38.3	12- 13
47.9							108.3	14
4.0	2.9		2.9			1.0	1543.2	15
	21.0		21.0				72.5	16
	7.9		7.9		18.2		956.9	18- 21
	17.6		17.6				26.0	22
							540.4	23
74.3	15.1		15.1			.1	1022.1	24- 27
9.0							60.0	17- 19
2.0	52.6	20.0	32.6				930.4	E
.1	22.0	8.0	14.0				780.8	F
343.6	49.6	25.0	24.6				1534.1	G
293.6	37.6	25.0	12.6				1191.3	41- 42
50.0	12.0		12.0				342.8	43- 44
	54.8		54.8				93.8	H
.8	1.8		1.8				31.8	I
							3.3	J
19.7	1509.9	185.0	1324.9			7.0	3075.7	L
3.9	102.0	75.0	27.0				1794.5	M
	7.8		7.8				177.8	O
	12.8		12.8				20.1	P
	15.6		15.6				23.6	R
	3.0			3.0			29.7	T
575.9	2004.1	383.0	1618.1	3.0	18.2	8.1	13908.3	00- T

RAHOITUSLAITOSTEN, VALTION JA SOSIAALITURVARAHASTOJEN FINANSIERINGSINSTITUTENS, STATENS OCH SOCIALSKYDDSFONDERNAS
 LUOTONANTO YRITYKSILLE JA ELINKEINONHARJOITAJIEN KOTITALOUKSILLE UTLÄNING TILL FÖRETAG OCH TILL NÄRINGSIDKARES HUSHÅLL
 LUOTONSAAJIEN TOIMIALAN MUKAAN ENLIGT KREDITTAGARENS NÄRINGSREN
 MUUTOS AJANKOHDATA 31.12.1989, % FÖRÄNDRING FRÅN 31.12.1989, %

LUOTONANTAJIEN SEKTORIT - KREDITGIVARSEKTORER:	2 RAHOI- TUSLAI- TOKSET	21 SUOMEN PANKKI	221+23 LIIKE- PANKIT	222 SÄÄSTÖ- PANKIT	223 OSUUS- PANKIT	24 VAKUU- TUSLAI- TOKSET	241 HENKI-JA ELÄKE- VAKUUTUS YHTIÖT	242 VAHINKO- VAKUUTUS YHT SKADE- FÖRSÄK- RIN BO
	FINAN- SIERINGS INSTITUT	FINLANDS BANK	AFFÄRS- BANKER	SPAR- BANKER	ANDELS- BANKER	FÖRSÄK- RINGSAN- STALTER	LIV- OCH PENSIONS FÖRSÄKR. BOLAG	
LUOTONSAAJIEN TOIMIALAT - KREDITTAGARENS NÄRINGSRENAR :								
OO ERITTELEMÄTÖN ELINK.TOIM.-ODIFF. NÄRINGSVERKS.	28.9		140.9	46.8	-73.9	6.8	-5.4	9.5
A MAATALOUS, KALA- JA RIISTATALOUS - JORDBRUK, FISKE, JAKT O JAKTVÅRD	1.0		-9.4	-1.5	1.4	86.6	36.1	-8.7
B METSÄTALOUS- SKOGSBRUK	.4	-100.0	12.5	-2.8	-7.3	13.9	11.0	-5.8
C KAIVOS- JA KAIVANNAISTOIMINTA- GRUVOR O MINERALBROTT	5.3	-50.0	3.7	13.5	96.8	10.9	11.4	7.2
D TEOLLISUUS - TILLVERKNINGSINDUSTRI	6.7	-25.1	1.3	6.2	18.5	14.6	16.7	-1.1
11 ELINTARVIKKEIDEN, JUOMIEN JA TUPAKAN VALM. - LIVSMEDELS-, DRYCKESVARU- O TOBASTILLV.	6.4	-66.6	10.3	-21.5	56.9	14.9	18.7	16.9
12- TEKST.-,VAATTEIDEN,NAHKATUOTT.JA JALK.VALM.- 13 TEXTIL-, KLÄDER-, SKODON- O LÄDERVARUTILLV.	-2.9		-11.7	33.2	2.7	8.4	7.4	64.3
14 PUUTAVARAN JA PUUTUOTT.VALMISTUS TILLVERKN. AV TRÄVAROR O PRODUKTER AV TRÄ	13.8	-25.8	5.6	37.0	4.6	46.0	53.0	9.5
15 MASSAN, PAPERIN JA PAP.TUOTT.VALM. TILLV. AV MASSA, PAPPER O PAPPERSVAROR	9.8	-19.0	7.4	-48.4	-54.3	13.5	9.3	-27.5
16 KUSTANTAMINEN JA PAINAMINEN FÖRLAGSVERKSAMHET O TRYCKNING	18.5		14.8	28.8	83.3	24.5	27.1	-21.0
18- KEMIKAALIEN, KEM.TUOTT., ÖLJY-JA KIVIH.TUOTT., 21 YDINPOLTTOAINEN,KUMI- JA MUOVITUOTT. VALM. TILLV. AV KEMIKALIER, OLJE- O STENKOLPROD., SAMT KÄRNBRÄNSLE O GUMMI- O PLASTVAROR	5.2		-4.7	3.4	15.0	14.7	9.0	-1.7
22 LASI-, SAVI- JA KIVITUOTT. VALM. TILLV. AV GLAS-, LER- O STENPRODUKTER	24.3	-34.7	43.3	23.8	57.3	12.5	10.5	130.9
23 METALLIEN VALMISTUS - METALLFRAMSTÄLLNING 24- METALLITUOTT., KONEIDEN JA LAITT.,SÄHKÖTEKN. 27 TUOTT. JA INSTR. SEKÄ KULKUNEUVOJEN VALMISTUS TILLV. AV METALLVAROR, MASKINER, ELTEKN. PR. O INSTR. SAMT TILLV. AV TRANSPORTMEDEL	2.4	-24.4	-35.6	-2.2	-15.9	61.3	169.5	4.0
17 JA 29 MUU TEOLLISUUS- ÖVRIG TILLVERKNING	11.3	-40.0	15.0	-21.7	11.5	8.3	24.4	-9.5
E ENERGIA JA VESIHUOLTO ENERGI- O VATTENFÖRSÖRJNING	2.5	-6	4.7	-59.2	-39.8	23.8	21.8	2.8
F RAKENTAMINEN- BYGGVERKSAMHET	33.2	-100.0	44.3	54.3	18.0	33.4	19.5	-1.7
G KAUPPA- HANDEL	11.0		6.9	14.9	15.0	15.6	18.2	.6
41- TUOKKAUPPA JA AGENTUURITOIMINTA 42 PARTIHANDEL O AGENTURVERKSAMHET	-1.6		-3.2	-6.8	25.8	-1.7	-6.8	-15.0
43- MUU KAUPPA 44 ÖVRIG HANDEL	22.3		18.6	20.9	12.8	36.0	47.0	5.9
H MAJOITUS- JA RAVITSEMISTOIMINTA HOTELL- O RESTAURANGVERKSAMHET	20.6		30.2	19.8	11.4	23.8	27.2	16.6
I KULJETUS- TRANSPORT	20.6	-13.4	21.7	.3	.4	10.3	16.0	2.2
J TIETOLIIKENNE- POST O TELEKOMMUNIKATIONER	49.0	-100.0	5.4	74.4	-37.8	14.6	14.5	-47.1
L KIIINTEISTÖ-, PUHTAUS- JA VUOKRAUSPALVELUT FASTIGHETS-, RENGÖRINGS- O UTHYRNINGSTJÄNSTER	35.7	-40.0	37.4	70.3	27.3	32.0	32.3	26.1
M TEKNINEN PALVELU JA PALVELUT LIIKE-ELÄMÄLLE TEKNISKA TJÄNSTER O UPPDRAGSVERKSAMHET	11.1		25.8	-.4	-18.8	19.5	33.1	-13.9
O KOULUTUS JA TUTKIMUS- UTBILDNING O FORSKNING	11.4		-8.2	19.1	-18.6	35.6	52.3	15.8
P TERVEYS- JA SOSIAALIPALVELUT HÄLSO-, SJUK- O SOSIALVÅRD	23.2		27.5	26.5	5.5	23.6	23.8	-6.8
R VIRKISTYS- JA KULTTUURIPALVELUT REKREATION O KULTUR	8.6		13.8	16.6	-15.6	11.4	34.1	-3.8
S JÄRJESTÖ- JA USKONNOLLINEN TOIMINTA ORGANISATIONER O RELIGIÖS VERKSAMHET	12.0		37.5	-66.8	-60.6	52.5	53.3	-24.0
T MUUT PALVELUT - ÖVRIGA TJÄNSTER	1.1	-45.6	.5	-8.0	-22.7	46.0	51.0	3.2
OO...T KAIKKIAAN - INALLES	13.3	-23.4	13.8	15.4	4.0	18.0	19.8	7.7

4) LUOTONANTAJASEKTORI 243 SISÄLTÄÄ MYÖS TYÖELÄKELAITOKSET - KREDITTAGARSEKTOR 243 OMFATTAR ÄVEN ARBETSPENSIONSKASSOR

X - MUUTOSPROSENTTI SUUREMPI KUIN 999.9 - FÖRÄNDRINGSPROCENTEN STÖRRE ÄN 999.9

ELÄKEVAKUUTUSTA HARJOITTAVIDEN LAITOSTEN
KOKO LUOTONANTO
LUOTONSAAJIEN SEKTORIN MUKAAN
MILJ. MK

PENSIONS FÖRSÄKRINGSANSTALTERS
HELA UTLÄNING
ENLIGT KREDITTAGARSEKTORER
MILJ. MK

LUOTONANTAJIEN ELÄKELAITOSRYHMÄT - KREDITGIVARNAS PENSIONSANSTALTSGRUPPER:	1 HENKI- JA ELÄKE VAKUUTUS YHTIÖT *	2 ELÄKE- SÄÄTIÖT	21 LISÄETU- ELÄKE- SÄÄTIÖT	22 LISÄETU + TEL- ELÄKE- SÄÄTIÖT	23 TEL- ELÄKE SÄÄTIÖT	3 ELÄKE- KASSAT	31 LISÄETU- ELÄKE- KASSAT	32+33 LISÄETU- + TEL- ELÄKE- KASSAT	34 YRITTÄJÄ ELÄKE- KASSAT
LUOTONSAAJIEN SEKTORIT - KREDITTAGARSEKTORER :	LIV- OCH PENSIONS FÖRSÄKR. BOLAG *	PENSIONS STIF- TELSE	TILLÄGGS FÖRMÄNS- PENSIONS STIFT.	TILLÄGGS FÖRMÄNS- APL-PENS STIFT.	APL- PENSIONS STIF- TELSE	PENSIONS KASSOR	TILLÄGGS FÖRMÄNS- PENSIONS KASSOR	TILLÄGGS FÖRMÄNS- APL-PENS KASSOR	FÖRE- TAGAR- PENSIONS KASSOR
1 YHTEISÖYRITYKSET - SAMMANSLUTNINGSFÖRETAG	57586.4	18231.7	5210.1	10142.7	2878.9	3020.3	1272.7	1555.6	192.0
11 JULKISET YRITYKSET - OFFENTLIGA FÖRETAG	3098.5	10954.2	3439.9	5647.8	1866.5	707.4	691.1	16.3	
12 YKSITYISET ULKOMAAILAISTEN YRITYKSET - PRIVATA UTLÄNDSKA FÖRETAG	84.4	532.0	51.3	480.7					
13 YKSITYISET SUOMALAISTEN YRITYKSET - PRIVATA INHEMSKA FÖRETAG	54403.4	6745.5	1718.9	4014.2	1012.4	2313.0	581.7	1539.3	192.0
2 RAHOITUSLAITOKSET - FINANSIERINGSINSTITUT	3485.8	547.4	122.3	359.8	65.3	419.5	123.0	291.5	5.0
22 MUUT RAHALAITOKSET: YKSITYISET - ÖVRIGA PENNINGINRÄTTNINGAR: PRIVATA	694.8	244.0	4.2	239.5	.3	172.9	5.0	167.9	
221+23 LIIKEPANKIT - AFFÄRSBANKER	296.8	233.9	4.1	229.5	.3				
222 SÄÄSTÖPANKIT - SPARBANKER	105.1					164.0		164.0	
223 OSUUSPANKIT - ANDELSBANKER	292.9	10.1	.1	10.0		8.9	5.0	3.9	
24 VAKUUTUSLAITOKSET - FÖRSÄKRINGSANSTALTER	615.3	136.9	81.1	55.8		11.5	11.5		
241 HENKI- JA ELÄKEVAKUUTUSYHTIÖT LIV- OCH PENSIONS FÖRSÄKRINGSBOLAG	255.5	16.8	16.8			4.3	4.3		
242 VAHINKOVAKUUTUSYHTIÖT - SKADEFÖRSÄKRINGSBOLAG	338.3	107.1	51.3	55.8		7.2	7.2		
243 ELÄKESÄÄTIÖT, -KASSAT, TYÖELÄKELAITOKSET- PENSIONSSTIFT., -KASSOR, ARBETPENS. ANSTALTER	.5	7.1	7.1						
244 MUUT VAKUUTUSLAITOKSET - ÖVRIGA FÖRSÄKRINGSANSTALTER	21.0	5.9	5.9						
25 MUUT RAHOITUSLAITOKSET: YKSITYISET - ÖVRIGA FINANSIERINGSINSTITUT: PRIVATA	1977.5	166.5	37.0	64.5	65.0	235.0	106.4	123.6	5.0
251 YKS. KIINNITYSLUOTTOPANKIT PRIVATA HYPOTEKSANKER	254.4	45.7	32.4	13.3		57.8	36.0	16.8	5.0
252 YKSITYISET LUOTTO-OSAKYHTIÖT - PRIVATA KREDITAKTIEBOLAG	11.5	.5		.5		73.4		73.4	
253+254 MUUT YKSITYISET RAHOITUSLAITOKSET- ÖVRIGA PRIVATA FINANSIERINGSINSTITUT	1711.6	120.2	4.6	50.6	65.0	103.8	70.4	33.4	
26 MUUT RAHOITUSLAITOKSET: JULKISET ÖVRIGA FINANSIERINGSINSTITUT: OFFENTLIGA	198.2					.1	.1		
3 JULKISYHTEISÖT - OFFENTLIGA SAMMANSLUTNINGAR	3588.5	698.7	75.0	589.4	34.3	153.1	.7	134.4	18.0
31 VALTIO - STATEN	3119.2	622.9		588.6	34.3	135.3	.5	116.8	18.0
32 KUNNAT JA KUNTAINLIITOT - KOMMUNER OCH KOMMUNALFÖRBUND	468.6	75.8	75.0	.8		17.8	.2	17.6	
321 KAUPUNGIT - STÄDER	156.0	75.5	75.0	.5		12.0		12.0	
322 MUUT KUNNAT - ÖVRIGA KOMMUNER	265.8					5.6		5.6	
323 KUNTAINLIITOT - KOMMUNALFÖRBUND	46.8	.3		.3		.2	.2		
324 AHVENANMAAN MAAKUNTAHALLINTO - ÅLANDS LANDSKAPSFÖRVALTNING									
33 SOSIAALITURVARAHASTOT - SOCIALSKYDDSFONDER	.7								
4 VOITTOA TAVOITTELEMATTOMAT YHTEISÖT - ICKE VINSTSYFTANDE SAMMANSLUTNINGAR	4008.7	84.9	1.0	82.7	1.2	154.9	24.4	115.7	14.8
41 VALTIONAPULAITOKSET-STATSUNDERSTÖDDA INSTIT.	16.8								
42 VALTIONKIRKOT - STATSKYRKOR	5.4								
43 SÄÄTIÖT JA RAHASTOT - STIFTELSE OCH FONDER	282.0	8.7	.2	8.5		3.5		3.5	
441 ASUNTO-OSAKYHTIÖT JA OSUUSKUNNAT: VALTION LAINOITAMAT - BOSTADS AKTIEBOLAG OCH ANDEL- SLAG: FINANSIERADE MED STATLIGA BOSTADSLÄN	459.5	.1	.1			5.9	.3	5.4	.2
442 ASUNTO-OSAKYHTIÖT JA OSUUSKUNNAT: MUUT - BOSTADS AKTIEBOLAG OCH ANDELSLAG: ANDRA	471.3	5.6		5.6		17.0		5.8	11.2
443 ASUINKIINTEISTÖYHTIÖT: VALTION ASUNTOLAI- NOITAMAT - BOSTADSPASTIGHETS BOLAG: FINANSIERADE MED STATLIGA BOSTADSLÄN	1141.2	6.6	.7	4.8	1.1	16.5	1.4	14.5	.6
444 ASUINKIINTEISTÖYHTIÖT: MUUT - BOSTADSPASTIGHETS BOLAG: ANDRA	687.4	2.4		2.4					
445 MUUT ASUNTOYHTEISÖT - ÖVRIGA BOSTADSSAMFUND	1.4					8.9		1.0	7.9
49 MUUT VOITTOA TAVOITTELEMATTOMAT YHTEISÖT- ÖVRIGA ICKE VINSTSYFTANDE SAMMANSLUTNINGAR	943.7	61.4		61.4		112.1	22.8	86.5	2.8
5 KOTITALOUDET - HUSHÄLL	1072.9	404.6	50.5	278.2	75.9	51.2	40.5	1.0	9.7
51 ELINKEINONHARJOITTAJIEN KOTITALOUDET - NÄRINGSIDKARES HUSHÄLL	97.0	1.1		1.1		8.9			
54 PALKANSAAJAKOTITALOUDET - LÖNTAGARHUSHÄLL	938.5	402.8	49.8	277.1	75.9	42.3	40.4		1.9
59 MUUT KOTITALOUDET - ÖVRIGA HUSHÄLL	37.3	.6	.6			.2	.2		
1...6 KAIKKIAAN - INALLES	69742.2	19967.3	5458.9	11452.8	3055.6	3799.2	1461.4	2098.2	239.6
SIITÄ: LUOTONANTO YLEISÖLLE 1) DÄRÄV: UTLÄNING TILL ALLMÄNHETEN 1)	63136.5	18797.0	5336.6	10504.4	2956.0	3244.4	1337.9	1689.9	216.6

1) EI SISÄLLÄ RAHOITUSLAITOSTEN, VALTION, SOSIAALITURVARAHASTOJEN JA ULKOMAIEN SAAMIA LUOTTOJA EIKÄ VALTION VAROISTA KUNNILLE EDELLIEN VÄLITETTÄVÄKSI MYÖNNETTYJÄ LUOTTOJA - OMFATTAR VARKEN KREDITER SOM FINANSIERINGSINSTITUTEN, STATEN, SOCIALSKYDDSFONDERNA OCH UTLANDET ERHÄLLIT ELLER UR STATENS MEDEL BEVILJADE KREDITER SOM KOMMUNERNA FÖRMEDELAR VIDARE

*) RYHMÄÄN SISÄLTYVÄT VAIN ELÄKEVAKUUTUSTA HARJOITTAVIDEN LAITOKSET - I GRUPPEN INGÅR ENDAST DE INRÄTTNINGAR SOM IDKAR PENSIONS FÖRSÄKRING.

4	5	1...5	LUO-
MUUT VA- KUUTUS- LAITOK- SET*	KANSAN- ELÄKE- LAITOS	KAIK- KIAAN	TON- SAA- JAT
ÖVRIGA FÖRSÄK- RINGSAN- STALTER*	FOLKPEN- SIONSAN- STALTEN	INALLES	KRE- DIT- TA- GARNA
6776.6	359.5	85974.5	1
699.8	163.7	15623.6	11
	20.0	636.4	12
6076.8	175.8	69714.5	13
2880.7		7333.4	2
1143.6		2255.3	22
630.4		1161.1	221
188.5		457.6	222
324.7		636.6	223
		763.7	24
		276.6	241
		452.6	242
		7.6	243
		26.9	244
1320.4		3699.4	25
823.3		1181.2	251
75.9		161.3	252
421.2		2356.8	253+
416.7		615.0	254
2960.2	1.8	7402.3	3
627.9		4505.3	31
2332.3	1.8	2896.3	32
963.7	.9	1208.1	321
1050.6	.9	1322.9	322
317.3		364.6	323
.7		.7	324
		.7	33
1238.2	12.9	5499.6	4
		16.8	41
6.7		12.1	42
113.1	11.6	418.9	43
147.6		613.1	441
69.5		563.4	442
767.8		1932.1	443
23.3		713.1	444
4.6		6.0	445
105.5	1.3	1224.0	49
286.8		1815.5	5
267.2		374.2	51
19.6		1403.2	54
		38.1	59
14142.5	374.2	108025.4	1.6
10633.9	374.2	96186.0	

ELÄKEVAKUUTUSTA HARJOITTAVIEN LAITOSTEN
KOKO LUOTONANTO
LUOTONSAAJIEN SEKTORIN MUKAAN
MUUTOS AJANKOHDASTA 31.12.1989, %

PENSIONS-FÖRSÄKRINGSANSTALTERS
HELA UTLÄNING
ENLIGT KREDITTAGARSEKTORER
FÖRÄNDRING FRÅN 31.12.1989, %

LUOTONANTAJIEN ELÄKELAITOSRYHMÄT - KREDITGIVARNAS PENSIONSANSTALTSGRUPPER:	1 HENKI- JA ELÄKE VAKUUTUS YHTIÖT * LIV- OCH PENSIONS FÖRSÄKR. BOLAG *	2 ELÄKE- SÄÄTIÖT	21 LISÄETU- ELÄKE- SÄÄTIÖT	22 LISÄETU + TEL- ELÄKE- SÄÄTIÖT	23 TEL- ELÄKE SÄÄTIÖT	3 ELÄKE- KASSAT	31 LISÄETU- ELÄKE- KASSAT	32+33 LISÄETU- + TEL- ELÄKE- KASSAT	34 YRITTÄJÄ ELÄKE- KASSAT FÖRE- TAGAR- PENSIONS KASSOR
LUOTONSAAJIEN SEKTORIT - KREDITTAGARSEKTORER :									
1 YHTEISÖYRITYKSET - SAMMANSLUTNINGSFÖRETAG	19.9	11.7	6.8	13.3	15.7	7.8	2.7	93.1	13.4
11 JULKISET YRITYKSET - OFFENTLIGA FÖRETAG	30.3	15.9	18.5	13.6	18.2	5.4	5.9	-11.4	
12 YKSITYISET ULKOMAAILAISTEN YRITYKSET - PRIVATA UTLÄNDSKA FÖRETAG	-18.5	22.5	4.2	24.8		-100.0		-100.0	
13 YKSITYISET SUOMALAISTEN YRITYKSET - PRIVATA INHEMSKA FÖRETAG	19.4	4.9	-10.5	11.6	11.2	8.6	-0.8	95.6	13.4
2 RAHOITUSLAITOKSET - FINANSIERINGSINSTITUT	5.6	-8.2	-33.2	4.4	-5.3	-18.6	-4.3	-12.0	-82.2
22 MUUT RAHALAITOKSET: YKSITYISET - ÖVRIGA PENNINGINRÄTTNINGAR: PRIVATA	-9.6	-11.8	425.0	-11.9	-92.5	150.9		X	-100.0
221+23 LIIKEPANKIT - AFFÄRSBANKER	8.9		925.0		-92.5	-100.0			-100.0
222 SÄSTÖPANKIT - SPARBANKER	-37.9	-100.0	-100.0	-100.0		282.2		X	-100.0
223 OSUUSPANKIT - ANDELSBANKER	-10.5					-56.3		18.1	-100.0
24 VAKUUTUSLAITOKSET - FÖRSÄKRINGSANSTALTER	6.7	-40.6	-53.8	1.6		-2.5	-2.5		
241 HENKI- JA ELÄKEVAKUUTUSYHTIÖT LIV- OCH PENSIONS-FÖRSÄKRINGSBOLAG	-0.3	-70.8	-70.8			2.3	2.3		
242 VAHINKOVAKUUTUSYHTIÖT - SKADEFÖRSÄKRINGSBOLAG	13.9	-32.7	-51.0	2.5		-5.2	-5.2		
243 ELÄKESÄÄTIÖT, -KASSAT, TYÖELÄKELAITOKSET- PENSIONSSTIFT., -KASSOR, ARBETPENS. ANSTALTER	-44.4	-28.2	-24.4	-100.0					
244 MUUT VAKUUTUSLAITOKSET - ÖVRIGA FÖRSÄKRINGSANSTALTER	-4.5	51.2	51.2						
25 MUUT RAHOITUSLAITOKSET: YKSITYISET - ÖVRIGA FINANSIERINGSINSTITUT: PRIVATA	9.6	87.0	478.1	266.4		-45.9	-4.8	-61.7	
251 YKS. KIINNITYSLUOTOPANKIT PRIVATA HYPOTEKSBANKER	83.9	192.9	X			.6	-10.2	-2.8	
252 YKSITYISET LUOTTO-OSAKEYHTIÖT - PRIVATA KREDITAKTIEBOLAG	-57.5	66.6	-100.0			159.3		159.3	
253+254 MUUT YKSITYISET RAHOITUSLAITOKSET- ÖVRIGA PRIVATA FINANSIERINGSINSTITUT	4.4	64.4	21.0	X		-70.2	-1.8	-87.9	
26 MUUT RAHOITUSLAITOKSET: JULKISET ÖVRIGA FINANSIERINGSINSTITUT: OFFENTLIGA	31.7								
3 JULKISYHTEISÖT - OFFENTLIGA SAMMANSLUTNINGAR	4.6	32.7		21.3	-15.3	-12.2	-22.2	27.6	-46.7
31 VALTIO - STATEN	2.0	18.5		21.3	-15.3	-14.3	-28.5	31.2	-46.7
32 KUNNAT JA KUNTAINLIITOT - KOMMUNER OCH KOMMUNALFÖRBUND	25.6	X				7.2		7.9	-100.0
321 KAUPUNGIT - STÄDER	11.2	X				-22.0	-100.0	-21.0	-100.0
322 MUUT KUNNAT - ÖVRIGA KOMMUNER	36.1					409.0		409.0	
323 KUNTAINLIITOT - KOMMUNALFÖRBUND	25.1								
324 AHVENANMAAN MAAKUNTAHALLINTO - ÅLANDS LANDSKAPSFÖRVALTNING									
33 SOSIAALITURVARAHASTOT - SOCIALSKYDDSPONDER	250.0								
4 VOITTOA TAVOITTELEMATTOMAT YHTEISÖT - ICKE VINSTSYFTANDE SAMMANSLUTNINGAR	11.0	-5.2	-33.3	-4.3	-25.0	-1.0	-0.4	3.5	-12.9
41 VALTIONAPULAITOKSET-STATSUNDERSTÖDDA INSTIT.	33.3	-100.0	-100.0						
42 VALTIONKIRKOT - STÅTSKYRKOR	-1.8								
43 SÄÄTIÖT JA RAHASTOT - STIFTELSE OCH FONDER	35.9	-10.3		-12.3		-12.5		-12.5	
441 ASUNTO-OSAKEYHTIÖT JA OSUUSKUNNAT: VALTION LAINOITTAMAT - BOSTADSAKTIEBOLAG OCH ANDEL- SLAG: FINANSIERADE MED STATLIGA BOSTADSLÄN	30.9					3.5		8.0	-50.0
442 ASUNTO-OSAKEYHTIÖT JA OSUUSKUNNAT: MUUT - BOSTADSAKTIEBOLAG OCH ANDELSLAG: ANDRA	26.9	-12.5		-12.5		-0.5		-1.6	
443 ASUINKIINTEISTÖYHTIÖT: VALTION ASUNTOLAI- NOITTAMAT - BOSTADSFÄSTIGHETSBOLAG: FINANSIERADE MED STATLIGA BOSTADSLÄN	9.0	-9.5		-4.0	-31.2	-8.8	-30.0	-6.4	
444 ASUINKIINTEISTÖYHTIÖT: MUUT - BOSTADSFÄSTIGHETSBOLAG: ANDRA	-23.3	-14.2		-11.1	-100.0				
445 MUUT ASUNTOYHTEISÖT - ÖVRIGA BOSTADSSAMFUND	-12.5								
49 MUUT VOITTOA TAVOITTELEMATTOMAT YHTEISÖT- ÖVRIGA ICKE VINSTSYFTANDE SAMMANSLUTNINGAR	31.6	-2.2	-100.0	-2.0		.6	3.1	6.3	-40.4
5 KOTITALOUDET - HUSHÄLL	7.3	2.1	6.0	3.6	-5.3	26.1	32.3	-44.4	18.2
51 ELINKEINONHARJOITTAJIEN KOTITALOUDET - NÄRINGSIDKARES HUSHÄLL	-0.6					5.9		-44.4	19.6
54 PALKANSAAJAKOTITALOUDET - LÖNTAGARHUSHÄLL	7.1	1.8	6.1	3.2	-5.3	31.3	32.0		18.7
59 MUUT KOTITALOUDET - ÖVRIGA HUSHÄLL	45.7	-14.2	-14.2						
1...6 KAIKKIAAN - INALLES	17.5	11.4	6.9	12.9	14.0	3.0	2.6	54.7	-6.5
SIITÄ: LUOTONANTO YLEISÖLLE 1) DÄRAV: UTLÄNING TILL ALLMÄNHETEN 1)	19.1	11.8	8.3	12.8	15.0	7.6	3.4	80.7	11.4

1) EI SISÄLLÄ RAHOITUSLAITOSTEN, VALTION, SOSIAALITURVARAHASTOJEN JA ULKOMAIEN SAAMIA LUOTTOJA EIKÄ VALTION VAROISTA KUNNILLE EDELLÄN VÄLITETTÄVÄKSI MYÖNNETTYJÄ LUOTTOJA - OMFATTAR VARKEN KREDITER SOM FINANSIERINGSINSTITUTEN, STATEN, SOCIALSKYDDSPONDERNA OCH UTLÄNDET ERHÄLLIT ELLER UR STATENS MEDEL BEVILJADE KREDITER SOM KOMMUNERNA FÖRMEDLAR VIDARE

*) RYHMÄN SISÄLTÄVÄT VAIN ELÄKEVAKUUTUSTA HARJOITTAVAT LAITOKSET - I GRUPPEN INGÅR ENDAST DE INRÄTTNINGAR SOM IDKAR PENSIONS-FÖRSÄKRING.

X - MUUTOSPROSENTTI SUUREMPI KUIN 999.9 - FÖRÄNDRINGSPROCEN TEN STÖRRE ÄN 999.9

4	5	1...5	LUO-
MUUT VA- KUUTUS- LAITOK- SET*	KANSAN- ELÄKE- LAITOS	KAIK- KIAAN	TON- SAA- JAT
ÖVRIGA FÖRSÄK- RINGSAN- STALTER*	FOLKPEN- SIONSAN- STALTEN	INALLES	KRE- DIT- TA- GARNA
32.0	7.2	18.4	1
99.7	-9	20.0	11
-100.0		14.0	12
27.0	17.3	18.1	13
10.5		4.4	2
-11.7		-6.4	22
-20.8		-11.2	221
-5.7		2.8	222
8.3		-3.2	223
		-6.7	24
		-13.1	241
		-2.3	242
		-29.6	243
		3.8	244
1.6		1.9	25
1.7		15.7	251
-2		22.3	252
1.6		-4.7	253+
X		283.1	26
95.7	-37.9	31.1	3
-1		3.1	31
163.8	-37.9	126.8	32
219.9	-40.0	163.3	321
140.5	-35.7	108.5	322
118.8		99.3	323
-12.5		-12.5	324
		250.0	33
13.9	158.0	11.1	4
		27.2	41
36.7		16.3	42
-37.1	132.0	3.1	43
6.2		23.7	441
-12.3		18.8	442
25.0		14.6	443
959.0		-20.9	444
		275.0	445
57.4		27.7	49
138.4		16.6	5
146.2		74.4	51
66.1		6.6	54
		44.8	59
35.2	9.0	17.7	1.6
47.2	9.0	19.6	

ELÄKEVAKUUTUSTA HARJOITTAJAVIEN LAITOSTEN LUOTONANTO YRITYKSILLE JA ELINKEINONHARJOITTAJAVIEN KOTITALOUKSILLE PENSIOINSFÖRSÄKRINGSANSTÄLTERS UTÄNING TILL FÖRETAG OCH TILL NÄRINGSIDKARES HUSHÄLL LUOTONSAAJIEN TOIMIALAN MUKAAN ENLIGT KREDITTAGARENS NÄRINGSRENN MILJ. MK

LUOTONANTAJIEN ELÄKELAITOSRYHMÄT - KREDITGIVARNAS PENSIOINSANSTÄLTSGRUPPER:	1 HENKI- JA ELÄKE- VAKUUTUS YHTIÖT * LIV- OCH PENSIOINS FÖRSÄKR. BOLAG *	2 ELÄKE- SÄÄTIÖT PENSIOINS STIF- TELSE	21 LISÄETU- ELÄKE- SÄÄTIÖT TILLÄGGS FÖRMÄNS- STIFT.	22 LISÄETU + TEL- ELÄKE- SÄÄTIÖT TILLÄGGS FÖRMÄNS- STIFT.	23 TEL- ELÄKE- SÄÄTIÖT APL- PENSIOINS STIF- TELSE	3 ELÄKE- KASSAT PENSIOINS KASSOR	31 LISÄETU- ELÄKE- KASSAT TILLÄGGS FÖRMÄNS- KASSOR	32+33 LISÄETU- + TEL- ELÄKE- KASSAT TILLÄGGS FÖRMÄNS- KASSOR	34 YRITTÄJÄ ELÄKE- KASSAT FÖRE- TAGAR- PENSIOINS KASSOR
LUOTONSAAJIEN TOIMIALAT - KREDITTAGARENS NÄRINGSRENNAR :									
OO ERITTELEMÄTÖN ELINK.TOIM.-ODIFF. NÄRINGSVERKS.	329.7	30.3	3.1		27.2	10.0		10.0	
A MAATALOUS, KALA- JA RIISTATALOUS - JORDBRUK, FISKE, JAKT O JAKTVÄRD	113.8	7.1		7.1		7.0			7.0
B METSÄTALOUS- SKOGSBRUK	154.0	19.9	19.9			8.0		8.0	
C KAIIVOS- JA KAIVANNAISTOIMINTA- GRUVOR O MINERALBROTT	172.6								
D TEOLLISUUS - TILLVERKNINGSINDUSTRI	26007.6	11916.0	3623.2	6195.5	2097.3	1738.0	1024.3	679.9	33.8
11 ELINTARVIKKEIDEN, JUOMIEN JA TUPAKAN VALM. - LIVSMEDELS-, DRYCKESVARU- O TOBASTILLV.	3087.2	87.9	87.9			903.8	264.4	639.4	
12- TEKST.-,VAATTEIDEN,NAHKATUOTT.JA JALK.VALM.- 13 TEXTIL-, KLÄDER-, SKODON- O LÄDERVARUTILLV.	1566.4	131.6	91.9	15.7	24.0	3.2		1.1	2.1
14 PUUTAVARAN JA PUUTUOTT.VALMISTUS TILLVERKN. AV TRÄVAROR O PRODUKTER AV TRÄ	1830.2	17.3	17.3			2.8			2.8
15 MASSAN, PAPERIN JA PAP.TUOTT.VALM. TILLV. AV MASSA, PAPPER O PAPPERSVAROR	4573.3	2839.0	932.4	446.9	1459.7	643.7	628.4	15.3	
16 KUSTANTAMINEN JA PAINAMINEN FÖRLAGSVERKSAMHET O TRYCKNING	2512.4	471.8	197.7	274.1		4.2	1.8		2.4
18- KEMIKAALIEN, KEM.TUOTT., ÖLJY-JA KIVIH.TUOTT., 21 YDINPOLITTOINEEN,KUMI- JA MUOVITUOTT. VALM. TILLV. AV KEMIKALIER, OLJE- O STENKOLPROD., SAMT KÄRNBRÄNSLE O GUMMI- O PLASTVAROR	1221.9	3643.4	1944.2	1122.5	576.7	125.9	119.6	3.8	2.5
22 LASI-, SAVI- JA KIVITUOTT. VALM. TILLV. AV GLAS-, LER- O STENPRODUKTER	1512.8	14.7	9.4		5.3	5.5		2.0	3.5
23 METALLIEN VALMISTUS - METALLFRAMSTÄLLNING 24- METALLITUOTT., KONEIDEN JA LAITT.,SÄHKÖTEKN. 27 TUOTT. JA INSTR. SEKÄ KULKUNEUVUJEN VALMISTUS TILLV. AV METALLVAROR, MASKINER, ELTEKN. PR. O INSTR. SAMT TILLV. AV TRANSPORTMEDEL	1467.6	1267.2		1267.2		8.6	8.5		.1
17 JA 29 MUU TEOLLISUUS- ÖVRIG TILLVERKNING	7253.1	2192.9	136.6	2024.9	31.4	19.4		13.4	6.0
	982.8	1250.0	205.8	1044.2		21.0	1.7	5.0	14.3
E ENERGIA JA VESIHUOLTO ENERGI- O VATTENFÖRSÖRJNING	1396.9	467.9	467.9			2.6		2.6	
F RAKENTAMINEN- BYGGVERKSAMHET	2859.3	13.9	8.0		5.9	31.2	3.0	10.6	17.6
G KAUPPA- HANDEL	13120.0	2806.7	795.2	1347.8	663.7	899.7	180.4	593.5	125.8
41- TUKKUKAUPPA JA AGENTUURITOIMINTA 42 PARTIHANDEL O AGENTURVERKSAMHET	5528.0	1877.9	676.8	547.5	653.6	514.0	5.3	508.7	
43- MUU KAUPPA 44 ÖVRIG HANDEL	7592.0	928.8	118.4	800.4	10.0	385.6	175.0	84.8	125.8
H MAJOITUS- JA RAVITSEMISTOIMINTA HOTELL- O RESTAURANGVERKSAMHET	1533.0	79.3	.3	79.0		8.6	.9	5.5	2.2
I KULJETUS- TRANSPORT	2541.6	1537.9	70.1	1467.8		18.3		16.7	1.6
J TIETOLIIKENNE- POST O TELEKOMMUNIKATIONER	214.0	590.0	6.2	578.7	5.1	3.1			3.1
L KIIINTEISTÖ-, PUHTAUS- JA VUOKRAUSPALVELUT PASTIGHETS-, RENGÖRINGS- O UTHYRNINGSTJÄNSTER	4418.4	65.9	29.9	36.0		264.2	40.3	219.4	4.5
M TEKNINEN PALVELU JA PALVELUT LIIKE-ELÄMÄLLE TEKNISKA TJÄNSTER O UPDRAGSVERKSAMHET	3185.2	258.1	174.8	3.6	79.7	37.4	23.7	10.5	3.2
O KOULUTUS JA TUTKIMUS- UTBILDNING O FORSKNING	197.6					.2	.2		
P TERVEYS- JA SOSIAALIPALVELUT HÄLSO-, SJUK- O SOSIALVÄRD	513.7	11.5	11.5						
R VIRKISTYS- JA KULTTUURIPALVELUT REKREATION O KULTUR	284.4	428.0		428.0					
S JÄRJESTÖ- JA USKONNOLLINEN TOIMINTA ORGANISATIONER O RELIGIÖS VERKSAMHET	426.9								
T MUUT PALVELUT - ÖVRIGA TJÄNSTER	214.8	.1	.1			1.1			1.1
OO...T KAIKKIAAN - INALLES	57683.4	18232.7	5210.1	10143.7	2878.9	3029.2	1272.7	1556.6	199.9

*J) RYHMÄÄN SISÄLTÄVÄT VAIN ELÄKEVAKUUTUSTA HARJOITTAJAVIEN LAITOKSEI - I GRUPPEN INGÄR ENDAST DE INRÄTTN. SOM IDKAR PENSIOINSFÖRSÄKRING

4 MUUT VA- KUUTUS- LAITOK- SET*	5 KANSAN- ELÄKE- LAITOS	1...5 KAIK- KIAAN	LUO- TON- SAA- JAT
ÖVRIGA FORSÄK- RINGSAN- STALTER*	FOLKPEN- SIONSAN- STALTEN	INALLE	KRE- DIT- TA- GARNA
42.1		412.1	00
325.2		453.1	A
42.8		224.7	B
22.4		195.0	C
1542.7	146.0	41350.3	D
40.4	20.0	4139.3	11
1.0		1702.2	12-
			13
198.0		2048.3	14
992.3	20.0	9068.3	15
1.2		2989.6	16
55.6		5046.8	18-
			21
32.1		1565.1	22
3.8	80.0	2827.2	23
207.4	26.0	9698.8	24-
10.9		2264.7	27
			17&
			29
34.4	63.7	1965.5	E
3339.3	100.0	6343.7	F
125.2	42.6	16994.2	G
56.7	20.0	7996.6	41-
			42
68.5	22.6	8997.5	43-
			44
13.4	1.5	1635.8	H
726.9	3.5	4828.2	I
5.9		813.0	J
759.0	2.2	5509.7	L
36.8		3517.5	M
6.1		203.9	O
8.7		533.9	P
12.6		725.0	R
		426.9	S
.3		216.3	T
7043.8	359.5	86348.6	00-
			T

ELÄKEVAKUUTUSTA HARJOITTAVIEN LAITOSTEN TAKAISINLAINAUS LUOTONSAAJIEN SEKTORIN MUKAAN MILJ. MK	PENSIONSFÖRSÄKRINGSANSTALTERS ÅTERLÄNING ENLIGT KREDITTAGARSEKTORER MILJ. MK								
	LUOTONANTAJIEN ELÄKELAITOSRYHMÄT - KREDITGIVARNAS PENSIONSANSTALTSGRUPPER:	1 HENKI- JA ELÄKE VAKUUTUS YHTIÖT *	2 ELÄKE- SÄÄTIÖT	22 LISÄETU + TEL- ELÄKE- SÄÄTIÖT	23 TEL- ELÄKE SÄÄTIÖT	3 ELÄKE- KASSAT	32+33 LISÄETU- + TEL- ELÄKE- KASSAT	34 YRITTAJÄ ELÄKE- KASSAT	1...5 KÄIK- KIAAN
LUOTONANTAJIEN SEKTORIT - KREDITTAGARSEKTORER :	LIV- OCH PENSIONS FÖRSÄKR. BOLAG *	PENSIONS STIF- TELSE	TILLÄGGS FÖRMÄNS+ APL-PENS STIFT.	APL- PENSIONS STIF- TELSE	PENSIONS KASSOR	TILLÄGGS FÖRMÄNS+ APL-PENS KASSOR	FÖRE- TAGAR- PENSIONS KASSOR	INALLES	KRE- DIT- TA- GARNÄ
1 YHTEISÖYRITYKSET - SAMMANSLUTNINGSFÖRETAG	40064.4	11814.2	9080.3	2733.9	112.1	78.1	34.0	51990.7	1
11 JULKISET YRITYKSET - OFFENTLIGA FÖRETAG	2615.4	6874.1	5007.6	1866.5				9489.5	11
12 YKSITYISET ULKOMAAILAISTEN YRITYKSET - PRIVATA UTLÄNDSKA FÖRETAG	76.0	361.8	361.8					437.8	12
13 YKSITYISET SUOMALAISTEN YRITYKSET - PRIVATA INHEMSKA FÖRETAG	37373.0	4578.2	3710.8	867.4	112.1	78.1	34.0	42063.3	13
2 RAHOITUSLAITOKSET - FINANSIERINGSINSTITUT	1419.2	56.1	55.8	.3				1475.3	2
22 MUUT RAHALAITOKSET: YKSITYISET - ÖVRIGA PENNINGINRÄTTNINGAR: PRIVATA	85.8	.3		.3				86.1	22
221+23 LIIKEPANKIT - AFFÄRSBANKER	85.3	.3		.3				85.6	221
223 OSUUSPANKIT - ANDELSBANKER	.6							.6	223
24 VAKUUTUSLAITOKSET - FÖRSÄKRINGSANSTALTER	566.9	55.8	55.8					622.7	24
241 HENKI- JA ELÄKEVAKUUTUSYHTIÖT LIV- OCH PENSIONSFÖRSÄKRINGSBOLAG	246.6							246.6	241
242 VAHINKOVAKUUTUSYHTIÖT - SKADEFÖRSÄKRINGSBOLAG	303.0	55.8	55.8					358.8	242
244 MUUT VAKUUTUSLAITOKSET - ÖVRIGA FÖRSÄKRINGSANSTALTER	17.3							17.3	244
25 MUUT RAHOITUSLAITOKSET: YKSITYISET - ÖVRIGA FINANSIERINGSINSTITUT: PRIVATA	738.6							738.6	25
251 YKS. KIINNITYSLUOTTOPANKIT PRIVATA HYPOTEKSBANKER	3.9							3.9	251
252 YKSITYISET LUOTTO-OSAKEYHTIÖT - PRIVATA KREDITAKTIEBOLAG	1.2							1.2	252
253+254 MUUT YKSITYISET RAHOITUSLAITOKSET- ÖVRIGA PRIVATA FINANSIERINGSINSTITUT	733.5							733.5	253+ 254
26 MUUT RAHOITUSLAITOKSET: JULKISET ÖVRIGA FINANSIERINGSINSTITUT: OFFENTLIGA	27.9							27.9	26
3 JULKISYHTEISÖT - OFFENTLIGA SAMMANSLUTNINGAR	4.4							4.4	3
31 VALTIO - STATEN	.3							.3	31
32 KUNNAT JA KUNTAINLIITOT - KOMMUNER OCH KOMMUNALFÖRBUND	4.0							4.0	32
321 KAUPUNGIT - STÄDER	3.4							3.4	321
322 MUUT KUNNAT - ÖVRIGA KOMMUNER	.3							.3	322
323 KUNTAINLIITOT - KOMMUNALFÖRBUND	.3							.3	323
33 SOSIAALITURVARAHASTOT - SOCIALSKYDDSFONDER	.1							.1	33
4 VOITTOA TAVOITTELEMATTOMAT YHTEISÖT - ICKE VINSTSYFTANDE SAMMANSLUTNINGAR	923.5	21.8	21.8					945.3	4
41 VALTIONAPULAITOKSET-STATSUNDERSTÖDDA INSTIT.	10.0							10.0	41
42 VALTIONKIRKOT - STATSKYRKOR	1.8							1.8	42
43 SÄÄTIÖT JA RAHASTOT - STIFTELSE OCH FONDER	99.8							99.8	43
441 ASUNTO-OSAKEYHTIÖT JA OSUUSKUNNAT:VALTION LAINOITTAMAT - BOSTADS AKTIEBOLAG OCH ANDEL- SLAG: FINANSIERADE MED STATLIGA BOSTADSLÄN	4.2							4.2	441
442 ASUNTO-OSAKEYHTIÖT JA OSUUSKUNNAT: MUUT - BOSTADS AKTIEBOLAG OCH ANDELSLAG: ANDRA	3.6							3.6	442
443 ASUINKIINTEISTÖYHTIÖT: VALTION ASUNTOLAI- NOITTAMAT - BOSTADSFÄSTIGHETS BOLAG: FINANSIERADE MED STATLIGA BOSTADSLÄN	2.4							2.4	443
444 ASUINKIINTEISTÖYHTIÖT: MUUT - BOSTADSFÄSTIGHETS BOLAG: ANDRA	224.0							224.0	444
49 MUUT VOITTOA TAVOITTELEMATTOMAT YHTEISÖT- ÖVRIGA ICKE VINSTSYFTANDE SAMMANSLUTNINGAR	577.8	21.8	21.8					599.6	49
5 KOTITALOUDET - HUSHÄLL	32.6	64.3	1.1	63.2				96.9	5
51 ELINKEINONHARJOITTAJIEN KOTITALOUDET - NÄRINGSIDKARES HUSHÄLL	25.8	1.1	1.1					26.9	51
54 PALKANSAAJAKOTITALOUDET - LÖNTAGARHUSHÄLL	6.9	63.2		63.2				70.1	54
1...6 KAIKKIAAN - INALLES	42444.2	11956.3	9158.9	2797.4	112.1	78.1	34.0	54512.6	1..6
SIITÄ: LUOTONANTO YLEISÖLLE 1) DÄRAV: UTLÄNING TILL ALLMÄNHETEN 1)	41024.6	11900.2	9103.1	2797.1	112.1	78.1	34.0	53036.9	

1) EI SISÄLLÄ RAHOITUSLAITOSTEN, VALTION, SOSIAALITURVARAHASTOJEN JA ULKOMAIJEN SAAMIA LUOTTOJA EIKÄ VALTION VAROISTA KUNNILLE EDELLEEN VÄLITETTÄVÄKSI MYÖNNETTYJÄ LUOTTOJA - OMFATTAR VARKEN KREDITER SOM FINANSIERINGSINSTITUTEN, STATEN, SOCIALSKYDDSFONDERNA OCH UTLANDET ERHÄLLIT ELLER UR STATENS MEDEL BEVILJADE KREDITER SOM KOMMUNERNA FÖRMEDLAR VIDARE

*) RYHMÄÄN SISÄLTYVÄT VAIN ELÄKEVAKUUTUSTA HARJOITTAVAT LAITOKSET - I GRUPPEN INGÄR ENDAST DE INRÄTTNINGAR SOM IDKAR PENSIONS-FÖRSÄKRING.

ELÄKEVAKUUTUSTA HARJOITTAJAVIEN LAITOSTEN
TAKAISINLAINAUS YRITYKSILLE JA ELINKEINONHARJOITTAJIE
KOTITALOUKSILLE LUOTONSAAJIEN TOIMIALAN MUKAAN
MILJ. MK

PENSIONSFORSÄKRINGSANSTALTERS
ÅTERLÅNING TILL FÖRETAG OCH NÄRINGSIDKARES
HUSHÅLL ENLIGT KREDITTAGARENS NÄRINGSREN
MILJ. MK

LUOTONANTAJIEN ELÄKELAITOSRYHMÄT - KREDITGIVARNAS PENSIONSANSTALTSGRUPPER:	1 HENKI- JA ELÄKE VAKUUTUS YHTIÖT * LIV- OCH PENSIONS FÖRSÄKR. BOLAG *	2 ELÄKE- SÄÄTIÖT PENSIONS STIF- TELSE	22 LISÄETU + TEL- ELÄKE- SÄÄTIÖT TILLÄGGS FÖRMÄNS+ APL-PENS STIFT.	23 TEL- ELÄKE SÄÄTIÖT APL- PENSIONS STIF- TELSE	3 ELÄKE- KASSAT PENSIONS KASSOR	32+33 LISÄETU- + TEL- ELÄKE- KASSAT TILLÄGGS FÖRMÄNS+ APL-PENS KASSOR	34 YRITTÄJÄ ELÄKE- KASSAT FÖRE- TAGAR- PENSIONS KASSOR	1...5 KAIK- KIAAN LUO- TON- SAA- JAT INALLES KRE- DIT- TA- GARNA
LUOTONSAAJIEN TOIMIALAT - KREDITTAGARENS NÄRINGSRENNAR :								
OO ERITTELEMÄTÖN ELINK.TOIM.-ODIFF. NÄRINGSVERKS.	11.4							11.4 OO
A MAATALOUS, KALA- JA RIISTATALOUS - JORDBRUK, FISKE, JAKT O JAKTVÄRD	65.4	7.1	7.1					72.5 A
B METSÄTALOUS- SKOGSBRUK	149.9				8.0	8.0		157.9 B
C KAIVOS- JA KAIVANNAISTOIMINTA- GRUVOR O MINERALBROTT	112.9							112.9 C
D TEOLLISUUS - TILLVERKNINGSINDUSTRI	20456.6	7407.1	5427.6	1979.5	19.1		19.1	27882.8 D
11 ELINTARVIKKEIDEN, JUOMIEN JA TUPAKAN VALM. - LIVSMEDELS-, DRYCKESVARU- O TOBASTILLV.	2499.6							2499.6 11
12 TEKST.-,VAATTEIDEN,NAHKATUOTT.JA JALK.VALM.-								12-
13 TEXTIL-, KLÄDER-, SKODON- O LÄDERVARUTILLV.	1221.8	39.7	15.7	24.0	.8		.8	1262.3 13
14 PUUTAVARAN JA PUUTUOTT.VALMISTUS TILLVERKN. AV TRÄVAROR O PRODUKTER AV TRÄ	1290.3				2.5		2.5	1292.8 14
15 MASSAN, PAPERIN JA PAP.TUOTT.VALM. TILLV. AV MASSA, PAPPER O PAPPERSVAROR	3604.1	1784.0	442.0	1342.0				5388.1 15
16 KUSTANTAMINEN JA PAINAMINEN FÖRLAGSVERKSAMHET O TRYCKNING	1970.1	274.1	274.1		1.5		1.5	2245.7 16
18- KEMIKAALIEN, KEM.TUOTT., ÖLJY-JA KIVIH.TUOTT., 21 YDINPOLTTOAINEEN,KUMI- JA MUOVITUOTT. VALM.								18-
TILLV. AV KEMIKALIER, OLJE- O STENKOLPROD., SAMT KÄRNBRÄNSLE O GUMMI- O PLASTVAROR	834.0	1591.2	1014.5	576.7	2.1		2.1	2427.3 21
22 LASI-, SAVI- JA KIVITUOTT. VALM. TILLV. AV GLAS-, LER- O STENPRODUKTER	1238.1	5.3		5.3	3.5		3.5	1246.9 22
23 METALLIEN VALMISTUS - METALLFRAMSTÄLLNING	1288.7	676.1	676.1		.1		.1	1964.9 23
24- METALLITUOTT., KONEIDEN JA LAITT.,SÄHKÖTEKN. 27 TUOTT. JA INSTR. SEKÄ KULKUNEUVUJEN VALMISTUS TILLV. AV METALLVAROR, MASKINER, ELTEKN. PR. O INSTR. SAMT TILLV. AV TRANSPORTMEDEL	5658.2	1992.4	1961.0	31.4	5.0		5.0	7655.6 24- 27
17 JA 29 MUU TEOLLISUUS- ÖVRIG TILLVERKNING	851.7	1044.2	1044.2		3.5		3.5	1899.4 17& 29
E ENERGIA JA VESIHUOLTO ENERGI- O VATTENFÖRSÖRJNING	1127.2							1127.2 E
F RAKENTAMINEN- BYGGVERKSAMHET	2036.7	5.9		5.9	2.7		2.7	2045.3 F
G KAUPPA- HANDEL	9254.2	1890.9	1227.2	663.7	7.6		7.6	11152.7 G
41- TUKKUKAUPPA JA AGENTUURITOIMINTA								41-
42 PARTIHANDEL O AGENTURVERKSAMHET	3973.2	1080.4	426.8	653.6				5053.6 42
43- MUU KAUPPA								43-
44 ÖVRIG HANDEL	5281.0	810.4	800.4	10.0	7.6		7.6	6099.0 44
H MAJOITUS- JA RAVITSEMISTOIMINTA HOTELL- O RESTAURANGVERKSAMHET	948.2	34.1	34.1		.3		.3	982.6 H
I KULJETUS- TRANSPORT	1813.9	1451.8	1451.8					3265.7 I
J TIETOLIIKENNE- POST O TELEKOMMUNIKATIONER	194.5	507.1	502.0	5.1	3.1		3.1	704.7 J
L KIINTEISTÖ-, PUHTAUS- JA VUOKRAUSPALVELUT FASTIGHETS-, RENGÖRINGS- O UTHYRNINGSTJÄNSTER	880.3				70.1	70.1		950.4 L
M TEKNINEN PALVELU JA PALVELUT LIIKE-ELÄMÄLLE TEKNISKA TJÄNSTER O UPPDRAGSVERKSAMHET	1972.3	83.3	3.6	79.7				2055.6 M
O KOULUTUS JA TUTKIMUS- UTBILDNING O FORSKNING	117.1				.6		.6	117.7 O
P TERVEYS- JA SOSIAALIPALVELUT HÄLSO-, SJUK- O SOSIALVÄRD	350.6							350.6 P
R VIRKISTYS- JA KULTTUURIPALVELUT REKREATION O KULTUR	195.2	428.0	428.0					623.2 R
S JÄRJESTÖ- JA USKONNOLLINEN TOIMINTA ORGANISATIONER O RELIGIÖS VERKSAMHET	293.6							293.6 S
T MUUT PALVELUT - ÖVRIGA TJÄNSTER	110.3				.5		.5	110.8 T
OO...T KAIKKIAAN - INALLES	40090.2	11815.2	9081.3	2733.9	112.1	78.1	34.0	52017.5 T

*J) RYHMÄN SISÄLTÄVÄT VAIN ELÄKEVAKUUTUSTA HARJOITTAVAT LAITOKSET - I GRUPPEN INGÅR ENDAST DE INRÄTTN. SOM IDKAR PENSIONSFORSÄKRING

RAHOITUSLAITOSTEN, VALTION JA SOSIAALITURVARAHASTOJEN
MYÖNTÄMÄT NOSTETUT ASUNTOLUOTOTFINANSIERINGSINSTITUTENS, STATENS OCH SOCIALSKYDDSFONDERNAS
BOSTADSKREDITER

MILJ. MK

MILJ. MK

LUOTONANTAJIEN SEKTORIT - KREDITGIVARSEKTORER:	2	21	221+23	222	223	24	241	242
	RAHOI- TUSLAI- TOKSET	SUOMEN PANKKI	LIIKE- PANKIT	SÄÄSTÖ- PANKIT	OSUUS- PANKIT	VAKUU- TUSLAI- TOKSET	HENKI-JA ELÄKE- VAKUUTUS YHTIÖT	VAHINKO- VAKUUTUS YHT
	FINAN- SIERINGS INSTITUT	FINLANDS BANK	AFFÄRS- BANKER	SPAR- BANKER	ANDELS- BANKER	FÖRSÄK- RINGSAN- STALTER	LIV- OCH PENSIONS FÖRSÄKR. BOLAG	SKADE- FÖRSÄKR- RIN BO
1 YHTEISÖYRITYKSET - SAMMANSLUTNINGSFÖRETAG	7030.2		2788.5	1581.0	1000.8	1135.5	671.8	399.5
- ASUINRAKENNUKSET - BOSTADSBYGGNADER	3915.4		1224.2	841.9	549.3	1010.9	609.9	369.8
- OSAKKEET JA OSUUEDET - AKTIER OCH ANDELAR	3114.7		1564.3	739.0	451.5	124.6	61.9	29.7
2 RAHOITUSLAITOKSET - FINANSIERINGSINSTITUT	580.4		392.2	4.8	9.2	171.9	7.6	.2
- ASUINRAKENNUKSET - BOSTADSBYGGNADER	422.6		244.3	.6	4.1	171.3	7.2	.2
- OSAKKEET JA OSUUEDET - AKTIER OCH ANDELAR	157.8		148.0	4.2	5.0	.6	.4	.2
3 JULKISYHTEISÖT - OFFENTLIGA SAMMANSLUTNINGAR	796.5		257.9	169.1	145.6	99.5	29.0	33.8
- ASUINRAKENNUKSET - BOSTADSBYGGNADER	680.3		238.3	143.2	110.6	98.4	28.8	32.9
- OSAKKEET JA OSUUEDET - AKTIER OCH ANDELAR	116.1		19.6	25.9	35.0	1.0	.1	.9
4 YKSITYISET VOITTOA TAVOITTELEMATTOMAT YHTEISÖT - PRIVATA ICKE VINSTSYFTANDE SAMMANSLUTNINGAR	15389.6		6961.4	2256.9	1525.5	4125.1	2265.3	818.3
- ASUINRAKENNUKSET - BOSTADSBYGGNADER	14221.2		6494.4	1897.5	1269.9	4062.4	2232.5	798.1
- OSAKKEET JA OSUUEDET - AKTIER OCH ANDELAR	1168.5		467.0	359.4	255.6	62.8	32.9	20.2
5 KOTITALOUDET - HUSHÄLL	110599.1	111.5	48195.9	29982.0	28179.3	1361.0	585.8	318.7
- ASUINRAKENNUKSET - BOSTADSBYGGNADER	50936.7	20.3	16939.6	15984.7	15859.4	633.6	263.2	118.8
- OSAKKEET JA OSUUEDET - AKTIER OCH ANDELAR	59662.5	91.2	31256.3	13997.3	12320.0	727.4	322.6	199.9
51 ELINKEINONHARJOITTAJAIN KOTITALOUDET - NÄRINGSIDKARES HUSHÄLL	7218.5		1309.5	2127.0	3619.5	39.4	3.5	3.7
- ASUINRAKENNUKSET - BOSTADSBYGGNADER	5607.2		827.7	1741.2	2913.2	38.4	2.8	3.4
- OSAKKEET JA OSUUEDET - AKTIER OCH ANDELAR	1611.3		481.8	385.8	706.3	1.0	.7	.3
54 PALKANSAAJAKOTITALOUDET - LÖNTAGARHUSHÄLL	98245.6	111.5	44275.4	27114.1	22802.5	1321.5	582.2	315.0
- ASUINRAKENNUKSET - BOSTADSBYGGNADER	43701.5	20.3	15490.0	13908.1	12291.1	595.2	260.4	115.4
- OSAKKEET JA OSUUEDET - AKTIER OCH ANDELAR	54544.1	91.2	28785.4	13206.0	10511.3	726.3	321.8	199.6
59 MUUT KOTITALOUDET - ÖVRIGA HUSHÄLL	5135.1		2611.1	740.9	1757.3	.1	.1	
- ASUINRAKENNUKSET - BOSTADSBYGGNADER	1628.0		622.0	335.3	655.0			
- OSAKKEET JA OSUUEDET - AKTIER OCH ANDELAR	3506.9		1989.1	405.5	1102.3	.1	.1	
1...5 KAIKKIAAN - INALLES	134396.2	111.5	58596.0	33993.9	30860.5	6892.9	3559.5	1570.4
- ASUINRAKENNUKSET - BOSTADSBYGGNADER	70176.6	20.3	25140.9	18868.0	17793.4	5976.7	3141.6	1319.6
- OSAKKEET JA OSUUEDET - AKTIER OCH ANDELAR	64219.6	91.2	33455.1	15125.9	13067.1	916.3	417.9	250.9

LUOTTOKANTATILASTO - STATISTIKEN ÖVER KREDITBESTÄNDET 31.12.1990

TAULU - TABELL: 4.1.2.

RAHOITUSLAITOSTEN, VALTION JA SOSIAALITURVARAHASTOJEN
MYÖNTÄMÄT NOSTETUT ASUNTOLUOTOTFINANSIERINGSINSTITUTENS, STATENS OCH SOCIALSKYDDSFONDERNAS
BOSTADSKREDITER

MUUTOS AJANKOHDASTA 31.12.1989, %

FÖRÄNDRING FRÅN 31.12.1989, %

LUOTONANTAJIEN SEKTORIT - KREDITGIVARSEKTORER:	2	21	221+23	222	223	24	241	242
	RAHOI- TUSLAI- TOKSET	SUOMEN PANKKI	LIIKE- PANKIT	SÄÄSTÖ- PANKIT	OSUUS- PANKIT	VAKUU- TUSLAI- TOKSET	HENKI-JA ELÄKE- VAKUUTUS YHTIÖT	VAHINKO- VAKUUTUS YHT
	FINAN- SIERINGS INSTITUT	FINLANDS BANK	AFFÄRS- BANKER	SPAR- BANKER	ANDELS- BANKER	FÖRSÄK- RINGSAN- STALTER	LIV- OCH PENSIONS FÖRSÄKR. BOLAG	SKADE- FÖRSÄKR- RIN BO
1 YHTEISÖYRITYKSET - SAMMANSLUTNINGSFÖRETAG	5.5		8.4	-6.3	-3.6	25.4	16.0	24.3
- ASUINRAKENNUKSET - BOSTADSBYGGNADER	7.4		11.5	-8.5	-6.4	19.6	13.1	23.1
- OSAKKEET JA OSUUEDET - AKTIER OCH ANDELAR	3.2		6.0	-3.6		105.2	55.5	42.1
2 RAHOITUSLAITOKSET - FINANSIERINGSINSTITUT	-3.4		83.0	-17.2	187.5	35.1	80.9	
- ASUINRAKENNUKSET - BOSTADSBYGGNADER	39.7		43.3	-76.9	X	35.2	94.5	
- OSAKKEET JA OSUUEDET - AKTIER OCH ANDELAR	-47.1		237.8	31.2	72.4	20.0	-20.0	
3 JULKISYHTEISÖT - OFFENTLIGA SAMMANSLUTNINGAR	.9		8.6	-11.7	-1.6	-1.5	1.0	-6.1
- ASUINRAKENNUKSET - BOSTADSBYGGNADER	5.3		11.6	-2.6	-1.2	-1.2	1.4	-5.4
- OSAKKEET JA OSUUEDET - AKTIER OCH ANDELAR	-18.9		-17.9	-41.7	-2.7	-33.3	-66.6	-25.0
4 YKSITYISET VOITTOA TAVOITTELEMATTOMAT YHTEISÖT - PRIVATA ICKE VINSTSYFTANDE SAMMANSLUTNINGAR	12.5		33.5	-11.6	24.9	13.9	9.9	16.5
- ASUINRAKENNUKSET - BOSTADSBYGGNADER	11.2		30.8	-15.4	23.3	13.0	8.8	16.4
- OSAKKEET JA OSUUEDET - AKTIER OCH ANDELAR	31.2		86.5	16.1	33.5	125.0	232.3	23.1
5 KOTITALOUDET - HUSHÄLL	5.3	11.0	8.3	-4.5	9.8	7.5	3.5	9.2
- ASUINRAKENNUKSET - BOSTADSBYGGNADER	8.4	30.9	11.3	1.3	10.7	13.6	3.4	17.8
- OSAKKEET JA OSUUEDET - AKTIER OCH ANDELAR	2.7	7.2	6.7	-10.4	8.7	2.7	3.6	4.7
51 ELINKEINONHARJOITTAJAIN KOTITALOUDET - NÄRINGSIDKARES HUSHÄLL	-5.9		-14.9	-8.5	-1.8	125.1	66.6	15.6
- ASUINRAKENNUKSET - BOSTADSBYGGNADER	-2.9		-8.1	-7.3	.2	132.7	100.0	17.2
- OSAKKEET JA OSUUEDET - AKTIER OCH ANDELAR	-15.0		-24.5	-13.8	-9.7			
54 PALKANSAAJAKOTITALOUDET - LÖNTAGARHUSHÄLL	5.8	11.0	9.3	-4.6	10.9	5.8	3.3	9.2
- ASUINRAKENNUKSET - BOSTADSBYGGNADER	9.6	30.9	12.5	2.0	12.4	9.9	2.9	17.9
- OSAKKEET JA OSUUEDET - AKTIER OCH ANDELAR	3.0	7.2	7.6	-10.7	9.2	2.7	3.6	4.8
59 MUUT KOTITALOUDET - ÖVRIGA HUSHÄLL	13.2		6.6	12.8	24.7	-75.0		-100.0
- ASUINRAKENNUKSET - BOSTADSBYGGNADER	22.6		11.9	23.2	35.1			
- OSAKKEET JA OSUUEDET - AKTIER OCH ANDELAR	9.2		5.1	5.4	19.3	-75.0		-100.0
1...5 KAIKKIAAN - INALLES	6.0	11.0	11.1	-5.1	9.9	14.4	9.9	16.2
- ASUINRAKENNUKSET - BOSTADSBYGGNADER	9.0	30.9	16.0	-1.1	10.8	14.4	9.2	17.6
- OSAKKEET JA OSUUEDET - AKTIER OCH ANDELAR	2.9	7.2	7.7	-9.7	8.8	14.6	15.5	9.3

4) LUOTONANTAJASEKTORI 243 SISÄLTÄÄ MYÖS TYÖELÄKELAITOKSET - KREDITTAGARSEKTOR 243 OMFATTAR ÄVEN ARBETSPENSIONS KASSOR

X = MUUTOSPROSENTTI SUUREMPI KUIN 999.9 - FÖRÄNDRINGSPROCENTEN STÖRRE ÄN 999.9

243 4) ELÄKE-SÄÄTIÖT JA -KASSAT PENSIONSSTIFTEL-SER OCH -KASSOR	25 MUUT RAHOITUS-LAIT : YKSIT. ÖVR. FI-NANSIER. INSTITUT PRIVATA	251 YKS. KIINNI-TYSLUOTOPANKIT PRIVATA HYPOTEKS BANKER	252 YKS. LUOTTO-OSAKE-YHTIÖT PRIVATA KREDIT-AKTIE-BOLAG	253+254 MUUT YKS RAHOITUS LAIT. ÖVRIGA PRIVATA FINANS. INSTITUT	26 MUUT RAHOITUS-LAIT : JULKISET ÖVR. FI-NANSIER. INSTITUT OFFENTL.	27 ULKOM. RAHOI-TUSLAI-TOKSET UTL. FINAN-SIERINGS INSTITUT	3 JULKIS-YHTEISÖT	31 VALTIO	32 KUNTIEN VALTION VAR VÄL. LUOTOT	33 SOSIAALI TURVA-RAHASTOT	2...3 KAIK-KIAAN	LUO-TON-SAA-JAT KRE-DIT-TA-GARNA
64.2	508.1	320.1	3.8	184.2	4.2	12.1	140.4	139.8	.6		7170.6	1
31.2	289.1	222.3	2.0	64.8			140.4	139.8	.6		4055.8	
33.0	219.0	97.8	1.8	119.4	4.2	12.1					3114.7	
164.1	2.3	2.3					39.8	39.8			620.2	2
164.1	2.3	2.3					39.8	39.8			462.4	
											157.8	
36.7	124.4	124.4					1587.7	1576.2	9.7	1.8	2384.2	3
36.7	89.8	89.8					1542.9	1533.2	9.7		2223.2	
	34.6	34.6					44.8	43.0		1.8	160.9	
1041.5	520.7	501.8	10.6	8.3			18193.6	18039.8	153.8		33583.2	4
1031.8	497.0	482.5	10.6	3.9			18149.5	17995.7	153.8		32370.7	
9.7	23.7	19.3		4.4			44.1	44.1			1212.6	
456.5	2630.4	2436.5	13.1	180.8	49.7	89.3	12047.7	29.5	12018.2		122646.8	5
251.6	1481.8	1448.7	11.9	21.2		17.3	7594.5	25.3	7569.2		58531.2	
204.9	1148.6	987.8	1.2	159.6	49.7	72.0	4453.2	4.2	4449.0		64115.7	
32.2	123.1	121.9		1.2							7218.5	51
32.2	86.7	86.6		1.1							5607.2	
	36.4	35.3		1.1							1611.3	
424.3	2481.9	2301.5	1.2	179.2	49.4	89.3	11898.5	29.2	11869.3		110144.1	54
219.4	1379.5	1358.7		20.8		17.3	7445.3	25.0	7420.3		51146.8	
204.9	1102.5	942.8	1.2	158.5	49.4	72.0	4453.2	4.2	4449.0		58997.3	
	25.4	13.1	11.9	.4	.3		149.1	.2	148.9		5284.2	59
	15.7	3.4	11.9	.4			149.1	.2	148.9		1777.1	
	9.6	9.6			.3						3506.9	
1763.0	3786.0	3385.2	27.4	373.4	53.9	101.5	32009.1	19825.0	12182.3	1.8	166405.3	1.5
1515.5	2360.0	2245.6	24.4	90.0		17.3	27467.0	19733.7	7733.3		97643.6	
247.5	1426.0	1139.6	3.0	283.4	53.9	84.1	4542.1	91.3	4449.0	1.8	68761.7	

243 4) ELÄKE-SÄÄTIÖT JA -KASSAT PENSIONSSTIFTEL-SER OCH -KASSOR	25 MUUT RAHOITUS-LAIT : YKSIT. ÖVR. FI-NANSIER. INSTITUT PRIVATA	251 YKS. KIINNI-TYSLUOTOPANKIT PRIVATA HYPOTEKS BANKER	252 YKS. LUOTTO-OSAKE-YHTIÖT PRIVATA KREDIT-AKTIE-BOLAG	253+254 MUUT YKS RAHOITUS LAIT. ÖVRIGA PRIVATA FINANS. INSTITUT	26 MUUT RAHOITUS-LAIT : JULKISET ÖVR. FI-NANSIER. INSTITUT OFFENTL.	27 ULKOM. RAHOI-TUSLAI-TOKSET UTL. FINAN-SIERINGS INSTITUT	3 JULKIS-YHTEISÖT	31 VALTIO	32 KUNTIEN VALTION VAR VÄL. LUOTOT	33 SOSIAALI TURVA-RAHASTOT	2...3 KAIK-KIAAN	LUO-TON-SAA-JAT KRE-DIT-TA-GARNA
X	12.8	49.3		-20.6	147.0	278.1	75.2	75.6	20.0		6.4	1
524.0	49.4	81.0		-5.5			75.2	75.6	20.0		8.9	
	-14.7	6.7		-26.9	147.0	278.1					3.2	
33.4	-99.0	-4.1		-100.0			-3.6	-3.6			-3.4	2
33.4	-4.1	-4.1					-3.6	-3.6			34.5	
	-100.0			-100.0							-47.1	
.8	12.3	12.3					12.5	12.4	49.2	-37.9	8.4	3
.8	22.3	22.3					11.4	11.4	49.2	-100.0	9.5	
	-7.4	-7.4					71.6	64.7			-5.0	
21.3	26.3	27.0	8.1	13.6	-100.0	-100.0	19.9	19.4	116.9		16.4	4
20.4	27.0	28.8	8.1	-41.7	-100.0	-100.0	19.9	19.4	116.9		15.9	
506.2	12.3	-5.8		633.3		-100.0	12.2	12.2			30.4	
11.7	34.2	34.2	-2.9	39.0	1.6	-17.0	.9	-4.8	.9		4.8	5
24.2	38.9	39.9	-2.4	7.6		3.5	1.9	-4.8	1.9		7.5	
-.5	28.7	26.5	-7.6	44.6	1.6	-20.7	-.7	-4.5	-.7		2.5	
163.9	20.0	22.6		-61.2							-5.9	51
163.9	15.2	18.3		-95.0							-2.9	
	33.3	34.7									-15.0	
7.0	35.4	34.9	-7.6	41.9	1.0	-17.0	.7	-5.8	.7		5.2	54
15.2	41.2	41.6		18.8		3.5	1.6	-6.0	1.6		8.3	
-.5	28.7	26.3	-7.6	45.9	1.0	-20.7	-.7	-4.5	-.7		2.7	
	8.5	24.7	-2.4	-42.8			22.6		22.4		13.4	59
	7.5	47.8	-2.4	300.0			22.6		22.4		22.6	
	9.0	17.0		-100.0							9.2	
23.1	18.9	33.3	1.1	-39.5	-73.3	-83.4	11.7	19.0	1.6	-37.9	7.0	1.5
23.8	36.6	39.6	1.6	-5.2	-100.0	-95.9	14.0	18.9	3.1	-100.0	10.4	
19.1	-2.0	22.5	-3.2	-45.7	6.5	-54.3	-.2	30.8	-.7		2.6	

RAHOITUSLAITOSTEN, VALTION JA SOSIAALITURVARAHASTOJEN
MYÖNTÄMÄT NOSTETUT KULUTUSLUOTOTFINANSIERINGSINSTITUTENS, STATENS OCH SOCIALSKYDDSFONDERNAS
KONSUMTIONSKREDITER

MILJ. MK

MILJ. MK

LUOTONANTAJIEN SEKTORIT - KREDITGIVARSEKTORER:	2	221+23	222	223	24	241	242
	RAHOI- TUSLAI- TOKSET	LIIKE- PANKIT	SÄÄSTÖ- PANKIT	OSUUS- PANKIT	VAKUU- TUSLAI- TOKSET	HENKI-JA ELÄKE- VAKUUTUS YHTIÖT	VAHINKO- VAKUUTUS YHT
	FINAN- SIERINGS INSTITUT	AFFÄRS- BANKER	SPAR- BANKER	ANDELS- BANKER	FÖRSÄK- RINGSAN- STALTER	LIV- OCH PENSIONS- FÖRSÄKR. BOLAG	SKADE- FÖRSÄK- RIN BO
LUOTONSAAJIEN SEKTORIT JA LUOTTOJEN KÄYTTÖTARKOITUS - KREDITTAGARSEKTORER OCH KREDITERNAS ANVÄNDINGSSYFTE							
51 ELINKEINONHARJOITTAJAIN KOTITALOUDET - NÄRINGSIDKARES HUSHÄLL	3234.0	860.6	1036.1	1215.1	3.2	1.7	1.5
- KESTOKULUTUSTAVARAT - VARAKTIGA KONSUMTIONSVAROR	1410.7	236.2	554.2	530.4	.3	.1	.2
- OPINNOT - STUDIER	58.1	4.6	21.9	31.6			
- MUUT KULUTUSLUOTOT ÖVRIGA KONSUMTIONSKREDITER	1765.3	619.8	460.0	653.1	2.9	1.6	1.3
54 PALKANSAAJAKOTITALOUDET - LÖNTAGARHUSHÄLL	35296.5	12819.2	8993.5	5574.4	106.5	76.2	25.8
- KESTOKULUTUSTAVARAT - VARAKTIGA KONSUMTIONSVAROR	14295.5	3955.0	4182.2	2950.2	26.0	7.3	16.7
- OPINNOT - STUDIER	5646.7	2290.7	2726.5	629.3	.2	.2	
- MUUT KULUTUSLUOTOT ÖVRIGA KONSUMTIONSKREDITER	15354.0	6573.5	2084.8	1994.8	80.2	68.7	9.0
59 MUUT KOTITALOUDET - ÖVRIGA HUSHÄLL	6396.5	2908.5	774.4	2702.0			
- KESTOKULUTUSTAVARAT - VARAKTIGA KONSUMTIONSVAROR	745.1	219.8	172.9	340.8			
- OPINNOT - STUDIER	4954.7	2312.0	497.9	2144.8			
- MUUT KULUTUSLUOTOT ÖVRIGA KONSUMTIONSKREDITER	696.7	376.7	103.6	216.4			
5 KOTITALOUDET YHTEENSÄ - HUSHÄLL TILLSAMMANS	44927.1	16588.3	10804.1	9491.6	109.7	77.9	27.3
- KESTOKULUTUSTAVARAT - VARAKTIGA KONSUMTIONSVAROR	16451.3	4411.0	4909.4	3821.4	26.4	7.4	17.0
- OPINNOT - STUDIER	10659.5	4607.3	3246.3	2805.7	.2	.2	
- MUUT KULUTUSLUOTOT - ÖVRIGA KONSUMTIONSVAROR	17816.1	7570.0	2648.4	2864.4	83.1	70.3	10.3

RAHOITUSLAITOSTEN, VALTION JA SOSIAALITURVARAHASTOJEN
MYÖNTÄMÄT NOSTETUT KULUTUSLUOTOTFINANSIERINGSINSTITUTENS, STATENS OCH SOCIALSKYDDSFONDERNAS
KONSUMTIONSKREDITER

MUUTOS AJANKOHDASTA 31.12.1989, %

FÖRÄNDRING FRÅN 31.12.1989, %

LUOTONANTAJIEN SEKTORIT - KREDITGIVARSEKTORER:	2	221+23	222	223	24	241	242
	RAHOI- TUSLAI- TOKSET	LIIKE- PANKIT	SÄÄSTÖ- PANKIT	OSUUS- PANKIT	VAKUU- TUSLAI- TOKSET	HENKI-JA ELÄKE- VAKUUTUS YHTIÖT	VAHINKO- VAKUUTUS YHT
	FINAN- SIERINGS INSTITUT	AFFÄRS- BANKER	SPAR- BANKER	ANDELS- BANKER	FÖRSÄK- RINGSAN- STALTER	LIV- OCH PENSIONS- FÖRSÄKR. BOLAG	SKADE- FÖRSÄK- RIN BO
LUOTONSAAJIEN SEKTORIT JA LUOTTOJEN KÄYTTÖTARKOITUS - KREDITTAGARSEKTORER OCH KREDITERNAS ANVÄNDINGSSYFTE							
51 ELINKEINONHARJOITTAJAIN KOTITALOUDET - NÄRINGSIDKARES HUSHÄLL	-10.5	-11.8	.8	-8.2	3.2	-5.5	25.0
- KESTOKULUTUSTAVARAT - VARAKTIGA KONSUMTIONSVAROR	-17.8	-13.0	-2.5	-16.0	-40.0		-33.3
- OPINNOT - STUDIER		-23.3	298.1	-32.1			
- MUUT KULUTUSLUOTOT ÖVRIGA KONSUMTIONSKREDITER	-4.1	-11.2	1.5	1.1	16.0	-5.8	62.5
54 PALKANSAAJAKOTITALOUDET - LÖNTAGARHUSHÄLL	9.0	6.4	-2.8	5.7	7.2	5.8	16.7
- KESTOKULUTUSTAVARAT - VARAKTIGA KONSUMTIONSVAROR		-5.2	-10.7	-3.3	3.5	48.9	7.7
- OPINNOT - STUDIER	6.9	4.7	49.5	3.9	-33.3	-33.3	
- MUUT KULUTUSLUOTOT ÖVRIGA KONSUMTIONSKREDITER	19.9	15.6	-24.1	23.4	8.3	2.8	34.3
59 MUUT KOTITALOUDET - ÖVRIGA HUSHÄLL	-1.1	24.4	-50.7	13.4			
- KESTOKULUTUSTAVARAT - VARAKTIGA KONSUMTIONSVAROR	-18.6	-12.2	4.4	4.5			
- OPINNOT - STUDIER	.6	33.0	-61.3	13.2			
- MUUT KULUTUSLUOTOT ÖVRIGA KONSUMTIONSKREDITER	10.3	7.7	-12.3	32.9			
5 KOTITALOUDET YHTEENSÄ - HUSHÄLL TILLSAMMANS	5.8	7.9	-8.8	5.6	7.1	5.5	17.1
- KESTOKULUTUSTAVARAT - VARAKTIGA KONSUMTIONSVAROR	-2.7	-6.0	-9.3	-4.7	3.1	48.0	7.5
- OPINNOT - STUDIER	3.9	17.2	4.1	10.2	-33.3	-33.3	
- MUUT KULUTUSLUOTOT - ÖVRIGA KONSUMTIONSVAROR	16.6	12.4	-20.2	18.1	8.6	2.6	37.3

4) LUOTONANTAJASEKTORI 243 SISÄLTÄÄ MYÖS TYÖELÄKELAITOKSET - KREDITTAGARSEKTOR 243 OMFATTAR ÄVEN ARBETSPENSIONSKASSOR

X - MUUTOSPROSENTTI SUUREMPI KUIN 999.9 - FÖRÄNDRINGSPROCENTEN STÖRRE ÄN 999.9

243 4)	25	251	253+254	26	27	3	31	2...3	LUO-
ELÄKE- SÄÄTIÖT JA -KASSAT PENSIO- STIFTEL- SER OCH -KASSOR	MUUT RA- HOITUS- LAIT.: YKSIT. ÖVR. FI- NANSIER. PRIVATA	KIINNI- TYSLUOT- TOPANKIT PRIVATA HYPOTEKS BANKER	MUUT YKS RAHOITUS LAIT. ÖVRIGA PRIVATA FINANS. INSTITUT	MUUT RA- HOITUS- LAIT.: JULKISET ÖVR. FI- NANSIER. INSTITUT OFFENTL.	ULKOM. RAHOI- TUSLAI- TOKSET UTL. FINAN- SIERINGS INSTITUT	JULKIS- YHTEISÖT TOKSET OFFENT- LIGA SAMMAN- SLUTN.	VALTIO	KAIK- KIAAN	LUO- TON- SAA- JAT KRE- DIT- TA- GARNA
	118.2		118.2	.8				3234.0	51
	88.8		88.8	.8				1410.7 58.1	
	29.5		29.5					1765.3	
4.5	7519.5	.6	7518.9	169.1	114.3	.3	.3	35296.8	54
2.0	3010.5		3010.5	169.1	2.5		.3	14295.5 5647.0	
2.5	4509.0	.6	4508.4		111.7			15354.0	
	11.5		11.5	.1				6396.5	59
	11.5		11.5	.1				745.1 4954.7	
								696.7	
4.5	7649.2	.6	7648.6	169.9	114.3	.3	.3	44927.4	5
2.0	3110.7		3110.7	169.9	2.5		.3	16451.3 10659.8	
2.5	4538.5	.6	4537.9		111.7			17816.1	

243 4)	25	253+254	26	27	2...3	LUO-
ELÄKE- SÄÄTIÖT JA -KASSAT PENSIO- STIFTEL- SER OCH -KASSOR	MUUT RA- HOITUS- LAIT.: YKSIT. ÖVR. FI- NANSIER. PRIVATA	MUUT YKS RAHOITUS LAIT. ÖVRIGA PRIVATA FINANS. INSTITUT	MUUT RA- HOITUS- LAIT.: JULKISET ÖVR. FI- NANSIER. INSTITUT OFFENTL.	ULKOM. RAHOI- TUSLAI- TOKSET UTL. FINAN- SIERINGS INSTITUT	KAIK- KIAAN	LUO- TON- SAA- JAT KRE- DIT- TA- GARNA
	-100.0	-19.0	-19.0	-99.4		-10.5 51
	-100.0	-14.9	-14.9	-99.4		-17.8
		-29.2	-29.2			-4.1
	-13.4	48.7	48.7	184.2	-80.0	9.0 54
	-57.4	40.1	40.1	184.2	-98.2	7.0
		-100.0	-100.0			
	400.0	100.6	100.6		-73.9	19.9
		-93.4	-93.4			-1.1 59
		-93.4	-93.4			-18.6 .6
		-100.0	-100.0			10.3
	-15.0	42.2	42.2	-14.8	-80.0	5.8 5
	-58.3	28.2	28.2	-14.8	-98.2	-2.7 3.9
		-100.0	-100.0			
	400.0	98.2	98.2		-73.9	16.6

ULKOMAILTA SUOMEEN
MYÖNNETYT PITKÄAIKAISET LUOTOTFRÅN UTLANDET TILL FINLAND
BEVILJADE LÅNGFRISTIGA KREDITER

MILJ. MK

MILJ. MK

	VAATEET - FORDRINGAR:	SUORAT VELKA- KIRJA- LAINAT DIREKTA SKULDE- BREVSLÅN	MUUT LAINAT ÖVRIGA LÅN	JOUKKO- VELKAK. LAINAT (NIM. ARV) MASS- SKULDEBR LÅN (NOM VÄRDE)	KAIK- KIAAN INALLES	SIITÄ ULKOM. RAHAN MÄÄR. DÄRAV I UTLÄNDSK VALUTA
LUOTONSAAJIEN SEKTORIT - KREDITTAGARSEKTORER :						
1 YHTEISÖYRITYKSET - SAMMANSLUTNINGSFÖRETAG	35751.9		2160.5	12887.7	50800.1	50800.1
11 JULKISET YRITYKSET - OFFENTLIGA FÖRETAG	10982.9		1365.9	8273.0	20621.8	20621.8
12 YKSITYISET ULKOMAALAISTEN YRITYKSET - PRIVATA UTLÄNDSKA FÖRETAG	4092.1		41.7		4133.8	4133.8
13 YKSITYISET SUOMALAISTEN YRITYKSET - PRIVATA INHEMSKA FÖRETAG	20676.8		752.9	4614.8	26044.5	26044.5
2 RAHOITUSLAITOKSET - FINANSIERINGSINSTITUT	8860.6		.7	66103.3	74964.5	74964.5
22 MUUT RAHALAITOKSET: YKSITYISET - ÖVRIGA PENNINGINRÄTTNINGAR: PRIVATA	7236.9			47023.0	54259.9	54259.9
221*23 LIIKEPANKIT - AFFÄRSBANKER	7095.6			47023.0	54118.6	54118.6
222 SÄÄSTÖPANKIT - SPARBANKER	141.3				141.3	141.3
24 VAKUUTUSLAITOKSET - FÖRSÄKRINGSANSTALTER				205.3	205.3	205.3
241 HENKI- JA ELÄKEVAKUUTUSYHTIÖT LIV- OCH PENSIONSFÖRSÄKRINGSBOLAG				205.3	205.3	205.3
25 MUUT RAHOITUSLAITOKSET: YKSITYISET - ÖVRIGA FINANSIERINGSINSTITUT: PRIVATA	470.5			2070.0	2540.4	2540.4
251 YKS. KIINNITYSLUOTTOPANKIT PRIVATA HYPOTEKSANKER	219.1			1711.3	1930.4	1930.4
253*254 MUUT YKSITYISET RAHOITUSLAITOKSET- ÖVRIGA PRIVATA FINANSIERINGSINSTITUT	251.4			358.7	610.1	610.1
26 MUUT RAHOITUSLAITOKSET: JULKISET ÖVRIGA FINANSIERINGSINSTITUT: OFFENTLIGA	1150.7			16805.0	17955.7	17955.7
27 ULKOMAALAISTEN RAHOITUSLAITOKSET - UTLÄNDSKA FINANSIERINGSINSTITUT	2.5		.7		3.2	3.2
3 JULKISYHTEISÖT - OFFENTLIGA SAMMANSLUTNINGAR	3300.2		17.9	20039.3	23357.3	23357.3
31 VALTIO - STATEN	2697.5			20039.3	22736.8	22736.8
32 KUNNAT JA KUNTAINLIITOT - KOMMUNER OCH KOMMUNALFÖRBUND	602.7		17.9		620.5	620.5
321 KAUPUNGIT - STÄDER	602.7		17.9		620.5	620.5
4 VOITTOA TAVOITTELEMATTOMAT YHTEISÖT - ICKE VINSTSYFTANDE SAMMANSLUTNINGAR	2.7				2.7	2.7
43 SÄÄTIÖT JA RAHASTOT - STIFTelser OCH FONDER	2.5				2.5	2.5
49 MUUT VOITTOA TAVOITTELEMATTOMAT YHTEISÖT- ÖVRIGA ICKE VINSTSYFTANDE SAMMANSLUTNINGAR	.2				.2	.2
1...6 KAIKKIAAN - INALLES	47915.3		2179.1	99030.3	149124.7	149124.7
SIITÄ: LUOTONANTO YLEISÖLLE 1) DÄRAV: UTLÅNING TILL ALLMÄNHETEN 1)	36357.2		2178.4	12887.7	51423.4	51423.4

1) EI SISÄLLÄ RAHOITUSLAITOSTEN, VALTION, SOSIAALITURVARAHASTOJEN JA ULKOMAIEN SAAMIA LUOTTOJA EIKÄ VALTION VAROISTA KUNNILLE EDELLEEN VÄLITETTÄVÄKSI MYÖNNETTYJÄ LUOTTOJA - OMFATTAR VARKEN KREDITER SOM FINANSIERINGSINSTITUTEN, STATEN, SOCIALSKYDDSFONDERNA OCH UTLANDET ERHÅLLIT ELLER UR STATENS MEDEL BEVILJADE KREDITER SOM KOMMUNERNA FÖRMEDLAR VIDARE

ULKOMAILTA SUOMESSA TOIMIVILLE YRITYKSILLE
MYÖNNETYT PITKÄAIKAISET LUOTOT

FRÅN UTLANDET BEVILJADE LÅNGFRISTIGA
KREDITER ÅT FÖRETAG I FINLAND

MILJ. MK

MILJ. MK

	VAATEET - FORDRINGAR:	SUORAT VELKA- KIRJA- LAINAT DIREKTA SKULDE- BREVSLÅN	MUUT LAINAT ÖVRIGA LÅN	JOUKKO- VELKAK. LAINAT (NIM.ARV) MASS- SKULDEBR LÅN (NOM VÄRDE)	KAIK- KIAAN INALLES	SIITÄ ULKOM. RAHAN MÄÄR. DÄRÄV I UTLÄNDSK VALUTA
LUOTONSAAJIEN TOIMIALAT - KREDITTAGARENS NÄRINGSRENNAR :						
OO ERITTELEMÄTÖN ELINK.TOIM.-ODIFF. NÄRINGSVERKS.		848.9			848.9	848.9
A MAATALOUS, KALA- JA RIISTATALOUS - JORDBRUK, FISKE, JAKT O JAKTVÅRD		89.2			89.2	89.2
C KAIVOS- JA KAIVANNAISTOIMINTA- GRUVOR O MINERALBROTT		.2			.2	.2
D TEOLLISUUS - TILLVERKNINGSINDUSTRI		23860.2	276.8	9658.6	33795.6	33795.6
11 ELINTARVIKKEIDEN, JUOMIEN JA TUPAKAN VALM. - LIVSMEDELS-, DRYCKESVARU- O TOBASTILLV.		3091.4			3091.4	3091.4
12- TEKST.-VAATTEIDEN,NAHKATUOTT. JA JALK.VALM.- 13 TEKSTIL-, KLÄDER-, SKODON- O LÄDERVARUTILLV.		137.3	1.1		138.4	138.4
14 PUUTAVARAN JA PUUTUOTT.VALMISTUS TILLVERKN. AV TRÄVAROR O PRODUKTER AV TRÄ		611.2	.6	363.4	975.2	975.2
15 MASSAN, PAPERIN JA PAP.TUOTT.VALM. TILLV. AV MASSA, PAPPER O PAPPERSVAROR		8975.3	1.5	3045.4	12022.2	12022.2
16 KUSTANTAMINEN JA PAINAMINEN FÖRLAGSVERKSAMHET O TRYCKNING		110.1	17.2		127.4	127.4
18- KEMIKAALIEN, KEM.TUOTT., ÖLJY-JA KIVIH.TUOTT. 21 YDINPOLTOAINEN,KUMI- JA MUOVITUOTT. VALM. TILLV. AV KEMIKALIER, ÖLJE- O STENKOLPROD., SAMT KÄRNBRÄNSLE O GUMMI- O PLASTVAROR		2311.6	230.7	3235.3	5777.6	5777.6
22 LASI-, SAVI- JA KIVITUOTT. VALM. TILLV. AV GLAS-, LER- O STENPRODUKTER		585.5	12.6		598.1	598.1
23 METALLIEN VALMISTUS - METALLFRAMSTÄLLNING 24- METALLITUOTT., KONEIDEN JA LAITT.,SÄHKÖTEKN. 27 TUOTT. JA INSTR. SEKÄ KULKUNEUVOJEN VALMISTUS TILLV. AV METALLVAROR, MASKINER, ELTEKN. PR. O INSTR. SAMT TILLV. AV TRANSPORTMEDEL		2021.8	10.7	1416.7	6591.1	6591.1
17 JA 29 MUU TEOLLISUUS- ÖVRIG TILLVERKNING		852.2	2.4		854.6	854.6
E ENERGIA JA VESIHUOLTO ENERGI- O VATTENFÖRSÖRJNING		1178.0	433.5	3133.7	4745.1	4745.1
F RAKENTAMINEN- BYGGVERKSAMHET		909.7	33.4		943.1	943.1
G KAUPPA- HANDEL		5289.0	51.7	95.4	5436.0	5436.0
41- TUOKKUKAUPPA JA AGENTUURITOIMINTA 42 PARTIHANDEL O AGENTURVERKSAMHET		5124.8	51.7	95.4	5271.8	5271.8
43- MUU KAUPPA 44 ÖVRIG HANDEL		164.2			164.2	164.2
H MAJOITUS- JA RAVITSEMISTOIMINTA HOTELL- O RESTAURANGVERKSAMHET		96.1			96.1	96.1
I KULJETUS- TRANSPORT		1547.4	1362.9		2910.2	2910.2
J TIETOLIIKENNE- POST O TELEKOMMUNIKATIONER		409.1			409.1	409.1
L KIIINTEISTÖ-, PUHTAUS- JA VUOKRAUSPALVELUT FASTIGHETS-, RENGÖRINGS- O UTHYRNINGSTJÄNSTER		910.0			910.0	910.0
M TEKNINEN PALVELU JA PALVELUT LIIKE-ELÄMÄLLE TEKNISKA TJÄNSTER O UPPDRAGSVERKSAMHET		599.0	.5		599.5	599.5
O KOULUTUS JA TUTKIMUS- UTBILDNING O FORSKNING		5.1			5.1	5.1
P TERVEYS- JA SOSIAALIPALVELUT HÄLSO-, SJUK- O SOSIALVÅRD		.5			.5	.5
R VIRKISTYS- JA KULTTUURIPALVELUT REKREATION O KULTUR		8.3	1.9		10.2	10.2
S JÄRJESTÖ- JA USKONNOLLINEN TOIMINTA ORGANISATIONER O RELIGIÖS VERKSAMHET		.1			.1	.1
T MUUT PALVELUT - ÖVRIGA TJÄNSTER		1.0			1.0	1.0
OO...T KAIKKIAAN - INALLES		35751.9	2160.5	12887.7	50800.1	50800.1

TAULU - TABELL 5.3

SUOMEN LYHYTAIKAINEN VEIKKA 31.12.1990

FINLANDS KORTFRISTIGA UTLÄNDSKA SKULD 31.12.1990

LUOTONSAAJAT - KREDITTAGARNA

MILJ.MK

SUOMEN PANKKI - FINLANDS BANK	3922
MUUT VALUUTANPITÄJÄT -	
ANDRA VALUTAINNEHAVARE	97797
YKSITYISET - PRIVATA	27775
KAIKKIAAN - INALLES	129494

MUUT VALUUTANPITÄJÄT- MUUT RAHALAITOKSET
ANDRA VALUTAINNEHAVARE- ÖVRIGA PENNINGINRÄTTNINGAR

RAHOITUSLAITOSTEN, VALTION JA SOSIAALITURVARAHASTOJEN HALLUSSA OLEVIEN VAIHTO-OMAISUUSJOUKKOVELKAKIRJOJEN JAKAANTUMINEN LIIKKEeseen LASKIJAN SEKTORIN MUKAAN, NIMELLISARVO, MILJ. MK

FINANSIERINGSINSTITUTENS, STATENS OCH SOCIALSKYDDSFONDERNAS OMSÄTTNINGSTILLGÅNGARMASSKULDEBREV FÖRDELADE ENLIGT EMITTENTENS SEKTOR, TILL NOMINELLT VÄRDE, MILJ. MK

LUOTONANTAJIEN SEKTORIT - KREDITGIVARSEKTORER:	2 RAHOI- TUSLAI- TOKSET	21 SUOMEN PANKKI	221+23 LIIKE- PANKIT +POSTI- PANKKI	222 SÄÄSTÖ- PANKIT	223 OSUUS- PANKIT	24 VAKUU- TUSLAI- TOKSET	241 HENKI-JA ELÄKE- VAKUUTUS YHTIÖT	242 VAHINKO VAKUUTUS YHTIÖT
	FINAN- SIERINGS INSTITUT	FINLANDS BANK	AFFÄRS- BANKER +POST- BANKEN	SPAR- BANKER	ANDELS- BANKER	FÖRSÄK- RINGSAN- STALTER	LIV- OCH FÖRSÄKR. FÖRSÄKR. BOLAG	SKADE- FÖRSÄK- RINGS- BOLAG
LUOTONANTAJIEN SEKTORIT - KREDITGIVARSEKTORER :								
1 YHTEISOYRITYKSET - SAMMANSLUTNINGSFÖRETAG	4254.4		3058.0	361.5	281.6	126.1		
11 JULKISET YRITYKSET - OFFENTLIGA FÖRETAG	482.1		470.5	0.1	9.5			
12 YKSITYISET ULKOMAALAISTEN YRITYKSET - PRIVATA UTLÄNDSKA FÖRETAG								
13 YKSITYISET SUOMALAISTEN YRITYKSET - PRIVATA INHEMSKA FÖRETAG	3772.3		2587.5	361.5	272.1	126.1		
2 RAHOITUSLAITOKSET - FINANSIERINGSINSTITUT	8584.0		5382.7	863.9	1806.0	303.0		
21 SUOMEN PANKKI - FINLANDS BANK								
22 MUUT RAHALAITOKSET: YKSITYISET - ÖVRIGA PENNINGINRÄTTNINGAR: PRIVATA	2244.9		1620.6	245.2	131.8	158.0		
221+23 LIIKEPANKIT + POSTIPANKKI - AFFÄRSBANKER+ POSTBANKEN	446.2		194.7	72.0	86.5	63.0		
222 SÄÄSTÖPANKIT - SPARBANKER	407.6		179.4	173.2	4.8	40.0		
223 OSUUSPANKIT - ANDELSBANKER	1391.1		1246.5		40.5	55.0		
24 VAKUUTUSLAITOKSET - FÖRSÄKRINGSANSTALTER	8.8				8.8			
241 HENKI- JA ELÄKEVAKUUTUSYHTIÖT LIV- OCH PENSIONSFÖRSÄKRINGSBOLAG								
242 VAHINKOVAKUUTUSYHTIÖT - SKADEFÖRSÄKRINGSBOLAG								
243 ELÄKESÄÄTIÖT, -KASSAT, TYÖELÄKELAITOKSET- PENSIONSSTIFT., -KASSOR, ARBETPENS. ANSTALTER								
244 MUUT VAKUUTUSLAITOKSET - ÖVRIGA FÖRSÄKRINGSANSTALTER	8.8				8.8			
25 MUUT RAHOITUSLAITOKSET: YKSITYISET - ÖVRIGA FINANSIERINGSINSTITUT: PRIVATA	5674.4		3287.0	612.6	1628.5	125.0		
251 YKS. KIINNITYSLUOTTOPANKIT PRIVATA HYPOTEKSANKER	3476.0		1766.4	434.8	1209.9	65.0		
252 YKSITYISET LUOTTO-OSAKEYHTIÖT - PRIVATA KREDITAKTIEBOLAG	116.2		42.7	30.7	32.8	10.0		
253+254 MUUT YKSITYISET RAHOITUSLAITOKSET- ÖVRIGA PRIVATA FINANSIERINGSINSTITUT	2082.3		1478.0	147.1	385.8	50.0		
26 MUUT RAHOITUSLAITOKSET: JULKISET ÖVRIGA FINANSIERINGSINSTITUT: OFFENTLIGA	559.9		379.1	6.1	36.9	20.0		
261 JULKISET KIINNITYSLUOTTOPANKIT - OFFENTLIGA HYPOTEKSANKER	173.9		69.8	5.0	17.1	20.0		
262+263 MUUT JULKISET RAHOITUSLAITOKSET - ÖVRIGA OFFENTLIGA FINANSIERINGSINSTITUT	386.0		309.3	1.1	19.7			
27 ULKOMAALAISTEN RAHOITUSLAITOKSET - UTLÄNDSKA FINANSIERINGSINSTITUT	96.1		96.1					
3 JULKISYHTEISÖT - OFFENTLIGA SAMMANSLUTNINGAR	2263.2		1345.8	90.2	245.6	365.5		
31 VALTIO - STATEN	1863.6		1299.3	63.1	206.1	85.0		
32 KUNNAT JA KUNTAINLIITOT - KOMMUNER OCH KOMMUNALFÖRBUND	399.6		46.6	27.1	39.5	280.5		
321 KAUPUNGIT - STÄDER	322.0		14.1	25.3	12.1	270.5		
322 MUUT KUNNAT - ÖVRIGA KOMMUNER	57.5		22.9	1.9	16.9	10.0		
323 KUNTAINLIITOT - KOMMUNALFÖRBUND	20.1		9.6		10.5			
324 AHVENANMAAN MAAKUNTAHALLINTO - ÅLANDS LANDSKAPSFÖRVALTNING								
33 SOSIAALITURVARAHASTOT - SOCIALSKYDDSFONDER								
4 VOITTOA TAVOITTELEMATTOMAT YHTEISÖT - ICKE VINSTSYFTANDE SAMMANSLUTNINGAR	153.1		138.9		4.2	10.0		
41 VALTIONAPULAITOKSET-STATSUNDERSTÖDDA INSTIT.								
42 VALTIONKIRKOT - STATSKYRKKOR								
43 SÄÄTIÖT JA RAHASTOT - STIFTELSE OCH FONDER	18.2		14.0		4.2			
441 ASUNTO-OSAKEYHTIÖT JA OSUUSKUNNAT:VALTION LAINOITTAMAT - BOSTADSAKTIEBOLAG OCH ANDEL- SLAG: FINANSIERADE MED STATLIGA BOSTADSLÄN								
442 ASUNTO-OSAKEYHTIÖT JA OSUUSKUNNAT: MUUT - BOSTADSAKTIEBOLAG OCH ANDELSLAG: ANDRA								
443 ASUINKIINTEISTÖYHTIÖT: VALTION ASUNTOLAI- NOITTAMAT - BOSTADSPÄSTIGHETSBOLAG: FINANSIERADE MED STATLIGA BOSTADSLÄN	10.0					10.0		
444 ASUINKIINTEISTÖYHTIÖT: MUUT - BOSTADSPÄSTIGHETSBOLAG: ANDRA	124.9		124.9					
445 MUUT ASUNTOYHTEISÖT - ÖVRIGA BOSTADSSAMFUND								
49 MUUT VOITTOA TAVOITTELEMATTOMAT YHTEISÖT- ÖVRIGA ICKE VINSTSYFTANDE SAMMANSLUTNINGAR								
6 ULKOMAAT - UTLANDET	709.1		622.7		0.1	56.1		56.1
1...6 KAIKKIAAN - INALLES	15963.8		10548.2	1315.6	2337.5	860.7		56.1
SIITÄ: LUOTONANTO YLEISÖLLE 1) DÄRÄV: UTLÄNING TILL ALLMÄNHETEN 1)	4807.1		3243.4	388.6	325.4	416.6		

1) EI SISÄLLÄ RAHOITUSLAITOSTEN, VALTION, SOSIAALITURVARAHASTOJEN JA ULKOMAIDEN SAAMIA LUOTTOJA EIKÄ VALTION VAROISTA KUNNILLE EDELLIEN VÄLITETTÄVÄKSI MYÖNNETTYJÄ LUOTTOJA - OMFATTAR VARKEN KREDITER SOM FINANSIERINGSINSTITUTEN, STATEN, SOCIALSKYDDSFONDERNA OCH UTLANDET ERHÄLLIT ELLER UR STATENS MEDEL BEVILJADE KREDITER SOM KOMMUNERNA FÖRMEDLAR VIDARE

243 ELÄKE- SÄÄTIÖT JA -KASSAT PENSIONS- STIFTEL- SER OCH -KASSOR	25 MUUT RA- HOITUS- LAIT.: YKSIT. ÖVR. FI- NANSIER. INSTITUT PRIVATA	251 YKS. KIINNI- TYSLUOT- TOPANKIT PRIVATA HYPOTEKS BANKER	252 YKS. LUOTTO- OSAKE- YHTIÖT PRIVATA KREDIT- AKTIE- BOLAG	253+254 MUUT YKS. RAHOITUS LAIT. ÖVRIGA PRIVATA FINANS. INSTITUT	26 MUUT RA- HOITUS- LAIT.: JULKISET ÖVR. FI- NANSIER. INSTITUT OFFENTL.	27 ULKOM. RAHOI- TUSLAI- TOKSET UTL. FINAN- SIERINGS- INSTITUT SLUTN.	3 JULKIS- YHTEISÖT	31 VALTIO STATEN	32 KUNTIEN VALTION VAR.VÄL. LUOTOT AV KOMM. FÖRMEDL. STATS- KREDITER	33 SOSIAALI TURVA- RAHASTOT SOCIAL- SKYDDS- FONDER	2...3 KAIK- KIAAN IN- ALLES TARNA	LUO- TON- SAA- JAT KRE- DIT TA- GARNA
126.1	427.3 2.0		58.1 2.0	369.2							4254.4 482.1	1 11
												12
126.1	425.3		56.1	369.2							3772.3	13
303.0	172.6		17.4	155.3	55.8						8584.0	2 21
158.0	89.3		14.0	75.3							2244.9	22 221+
63.0	30.1		5.0	25.1							446.2	23
40.0	10.2		9.0	1.2							407.6	222
55.0	49.0			49.0							1391.1	223
											8.8	224
												241
												242
												243
											8.8	244
125.0	21.4		1.4	20.0							5674.4	25
65.0											3476.0	251
10.0											116.2	252
50.0	21.4		1.4	20.0							2082.3	253+ 254
20.0	62.0		2.0	60.0	55.8						559.9	26
20.0	62.0		2.0	60.0							173.9	261
					55.8						386.0	262+ 263
											96.1	27
365.5	216.0		6.0	210.0							2263.2	3
85.0	210.2		0.2	210.0							1863.6	31
280.5	5.8		5.8								399.6	32
270.5											322.0	321
10.0	5.8		5.8								57.5	322
											20.1	323
												324
												33
10.0											153.1	4 41 42
											18.2	43
												441
												442
10.0											10.0	443
											124.9	444 445
												49
	30.1		30.1								709.1	6
804.6	846.1		111.6	734.4	55.8						15963.8	1.6
416.6	433.1		63.9	369.2							4807.1	

RAHOITUSLAITOSTEN, VALTION JA SOSIAALITURVARAHASTOJEN HALLUSSA OLEVIEN YRITYSTEN LIIKKEESEEN LASKEMIEN VAIHTO-OMAISUUSJOUKKOVELKAKIRJOJEN JAKAANTUMINEN YRITYSTEN (LIIKKEESEEN LASKIJOIDEN) TOIMIALAN MUKAAN, NIMELLISARVO, MILJ. MK

FINANSIERINGSINSTITUTENS, STATENS OCH SOCIALSKYDDSFONDERNAS OMSÄTTNINGSTILLGÅNGARMASSKULDEBREV EMITTERADE AV FÖRETAGEN, FÖRDELADE ENLIGT FÖRETAGENS (EMITTENTENS) NÄRINGSREN, TILL NOMINELLT VÄRDE, MILJ. MK

LUOTONANTAJIEN SEKTORIT - KREDITGIVARSEKTORER:	2	21	221+23	222	223	24	241	242
	RAHOI- TUSLAI- TOKSET	SUOMEN PANKKI	LIIKE- PANKIT +POSTI- PANKKI	SÄÄSTÖ- PANKIT	OSUUS- PANKIT	VAKUU- TUSLAI- TOKSET	HENKI-JA ELÄKE- VAKUUTUS YHTIÖT	VAHINKO VAKUUTUS
	FINAN- SIERINGS INSTITUT	FINLANDS BANK	AFFÄRS- BANKER +POST- BANKEN	SPAR- BANKER	ANDELS- BANKER	FÖRSÄK- RINGSAN- STALTER	LIV- OCH PENSIONS FÖRSÄKR. BOLAG	SKADE- FÖRSÄK- RINGS- BOLAG
LUOTONSAAJIEN TOIMIALAT - KREDITTAGARENS NÄRINGSRENAR :								
OO ERITTELEMÄTÖN ELINK.TOIM.-ODIFF. NÄRINGSVERKS.	496.3		178.3	3.7	8.7	58.0		
A MAATALOUS, KALA- JA RIISTATALOUS - JORDBRUK, FISKE, JAKT O JAKTVÄRD	5.0					5.0		
B METSÄTALOUS- SKOGSBRUK	2.9			0.9	2.0			
C KAIIVOS- JA KAIVANNAISTOIMINTA- GRUVOR O MINERALBROTT	26.1		26.0		0.2			
D TEOLLISUUS - TILLVERKNINGSINDUSTRI	1667.6		1343.7	190.9	39.1	20.0		
11 ELINTARVIKKEIDEN, JUOMIEN JA TUPAKAN VALM. - LIVSMEDELS-, DRYCKESVARU- O TOBAKSTILLV.	85.5		63.6	3.5	16.4			
12- TEKST.-,VAATTEIDEN,NAHKATUOTT JA JALK.VALM.-								
13 TEXTIL-, KLÄDER-, SKODON- O LÄDERVARUTILLV.	45.4		39.4	3.6	1.8			
14 PUUTAVARAN JA PUUTUOTT.VALMISTUS TILLVERKN. AV TRÄVAROR O PRODUKTER AV TRÄ	371.1		328.6	23.7	8.0			
15 MASSAN, PAPERIN JA PAP.TUOTT.VALM. TILLV. AV MASSA, PAPPER O PAPPERSVAROR	796.5		680.0	73.7	7.6	20.0		
16 KUSTANTAMINEN JA PAINAMINEN FÖRLAGSVERKSAMHET O TRYCKNING	6.2		0.8	5.4				
18- KEMIKAALIEN,KEM.TUOTT., ÖLJY-JA KIVIH.TUOTT., 21 YDINPOLTTOAINEN,KUMI- JA MUOVITUOTT. VALM. TILLV. AV KEMIKALIER, OLJE- O STENKOLPROD., SAMT KÄRNBRÄNSLE O GUMMI- O PLASTVAROR	44.2		43.6		0.6			
22 LASI-, SAVI- JA KIVITUOTT. VALM. TILLV. AV GLAS-, LER- O STENPRODUKTER	43.1		42.5	0.6				
23 METALLIEN VALMISTUS - METALLFRAMSTÄLLNING	25.2		19.5	5.7				
24- METALLITUOTT., KONEIDEN JA LAITT.,SÄHKÖTEKN. 27 TUOTT. JA INSTR. SEKÄ KULKUNEUVUOJEN VALMISTUS TILLV. AV METALLVAROR, MASKINER, ELTEKN. PR. O INSTR. SAMT TILLV. AV TRANSPORTMEDEL	180.3		96.8	37.0	2.1			
17 JA 29 MUU TEOLLISUUS- ÖVRIG TILLVERKNING	70.2		28.9	37.7	2.6			
E ENERGIA JA VESIHUOLTO ENERGI- O VATTENFÖRSÖRJNING	121.1		111.7	0.3	9.1			
F RAKENTAMINEN- BYGGVERKSAMHET	14.3		9.2	1.0	4.1			
G KAUPPA- HANDEL	227.3		80.5	6.6	14.5	24.1		
41- TUKKUKAUPPA JA AGENTUURITOIMINTA								
42 PARTIHANDEL O AGENTURVERKSAMHET	152.5		17.5	2.0	7.2	24.0		
43- MUU KAUPPA								
44 ÖVRIG HANDEL	74.9		63.0	4.6	7.3			
H MAJOITUS- JA RAVITSEMISTOIMINTA HOTELL- O RESTAURANGVERKSAMHET	0.3				0.3			
I KULJETUS- TRANSPORT	4.4		2.2	0.1	2.1			
J TIETOLIIKENNE- POST O TELEKOMMUNIKATIONER	38.9		38.8	0.1				
L KIINTEISTÖ-, PUHTAUS- JA VUOKRAUSPALVELUT FASTIGHETS-, RENGÖRINGS- O UTHYRNINGSTJÄNSTER	912.3		662.9	149.0	76.5	24.0		
M TEKNINEN PALVELU JA PALVELUT LIIKE-ELÄMÄLLE TEKNISKA TJÄNSTER O UPDRAGSVERKSAMHET	369.4		249.2	6.0	110.3			
O KOULUTUS JA TUTKIMUS- UTBILDNING O FORSKNING	2.8			2.3	0.4			
P TERVEYS- JA SOSIAALIPALVELUT HÄLSO-, SJUK- O SOSIALVÄRD	0.2				0.2			
R VIRKISTYS- JA KULTTUURIPALVELUT REKREATION O KULTUR	3.7			0.6	3.0			
S JÄRJESTÖ- JA USKONNOLLINEN TOIMINTA ORGANISATIONER O RELIGIÖS VERKSAMHET								
T MUUT PALVELUT - ÖVRIGA TJÄNSTER	361.6		355.4	0.2	6.1			
OO...T KAIKKIAAN - INALLES	4254.4		3058.0	361.5	281.6	126.1		

RAHOITUSLAITOSTEN, VALTION JA SOSIAALITURVARAHASTOJEN HALLUSSA OLEVIENTÄ JÄLKIMARKKINAKELPOISTEN VELKAPAPERIEN JAKAANTUMINEN LIIKKEESEEN LASKIJAN SEKTORIN MUKAAN, NIMELLISARVO, MILJ. MK

FINANSIERINGSINSTITUTENS, STATENS OCH SOCIALSKYDDSFONDERNAS SKULDEPAPPER, SOM KAN SÄLJAS PÅ ANDRAHANDSMARKNADEN FÖRDELADE ENLIGT EMITTENTENS SEKTOR, TILL NOMINELLT VÄRDE, MILJ. MK

LUOTONANTAJIEN SEKTORIT - KREDITGIVARSEKTORER:	2	21	221+23	222	223	24	241	242
	RAHOITUSLAITOKSET	SUOMEN PANKKI	LIIKKE-PANKIT + POSTIPANKKI	SÄÄSTÖ-PANKIT	OSUUS-PANKIT	VAKUUTUSLAITOKSET	HENKI-JA ELÄKE-VAKUUTUS YHTIÖT	VAHINKO VAKUUTUS YHTIÖT
	FINANSIERINGSINSTITUT	FINLANDS BANK	AFFÄRSBANKER + POSTBANKEN	SPARBANKER	ANDELSBANKER	FÖRSÄKRINGSANSTALTER	LIV- OCH PENSIONS FÖRSÄKR. BOLAG	SKADEFÖRSÄKRINGSBOLAG
LUOTONSAAJIEN SEKTORIT - KREDITTAGARSEKTORER :								
1 YHTEISÖYRITYKSET - SAMMANSLUTNINGSFÖRETAG	3997.5		2735.4	8.4	54.9	534.6	153.7	230.4
11 JULKISET YRITYKSET - OFFENTLIGA FÖRETAG	363.6		100.3			87.2	27.7	19.5
12 YKSITYISET ULKOMAAILAISTEN YRITYKSET - PRIVATA UTLÄNDSKA FÖRETAG	145.0					42.0		42.0
13 YKSITYISET SUOMALAISTEN YRITYKSET - PRIVATA INHEMNSKA FÖRETAG	3488.9		2635.1	8.4	54.9	405.4	126.0	168.8
2 RAHOITUSLAITOKSET - FINANSIERINGSINSTITUT	56265.2	9540.0	31073.3	1924.8	192.2	8151.9	2383.1	1019.3
21 SUOMEN PANKKI - FINLANDS BANK	10.0					10.0		
22 MUUT RAHALAITOKSET: YKSITYISET - ÖVRIGA PENNINGINRÄTTNINGAR: PRIVATA	49742.5	9170.0	27104.6	1330.4	155.8	7163.3	2255.1	918.8
221+23 LIIKKEPANKIT + POSTIPANKKI - AFFÄRSBANKER+ POSTBANKEN	30430.1	9170.0	13059.8	597.6	60.0	4011.0	1828.2	841.7
222 SÄÄSTÖPANKIT - SPARBANKER	13415.7		9104.7	732.8		2436.5	300.1	27.7
223 OSUUSPANKIT - ANDELSBANKER	5896.7		4940.1		95.8	715.8	126.8	49.4
24 VAKUUTUSLAITOKSET - FÖRSÄKRINGSANSTALTER	73.0					73.0		
241 HENKI- JA ELÄKEVAKUUTUSYHTIÖT								
LIV- OCH PENSIONS FÖRSÄKRINGSBOLAG	16.8						16.8	
242 VAHINKOVAKUUTUSYHTIÖT - SKADEFÖRSÄKRINGSBOLAG	43.4							43.4
243 ELÄKESÄÄTIÖT, -KASSAT, TYÖELÄKELAITOKSET - PENSIONSSTIFT., -KASSOR, ARBETPENS. ANSTALTER	7.0						7.0	
244 MUUT VAKUUTUSLAITOKSET - ÖVRIGA FÖRSÄKRINGSANSTALTER	5.9						5.9	
25 MUUT RAHOITUSLAITOKSET: YKSITYISET - ÖVRIGA FINANSIERINGSINSTITUT: PRIVATA	5235.5		3220.9	594.5	27.0	841.6	128.0	90.5
251 YKS. KIINNITYSLUOTTO-PANKIT - PRIVATA HYPOTEKSIBANKER								
252 YKSITYISET LUOTTO-OSAKEYHTIÖT - PRIVATA KREDITAKTIEBOLAG	456.2		324.0	72.6	2.0	57.6	57.6	
253+254 MUUT YKSITYISET RAHOITUSLAITOKSET - ÖVRIGA PRIVATA FINANSIERINGSINSTITUT	4779.4		2896.9	521.9	25.0	784.0	70.4	90.5
26 MUUT RAHOITUSLAITOKSET: JULKISET - ÖVRIGA FINANSIERINGSINSTITUT: OFFENTLIGA	569.9		547.8		0.1	14.0		
261 JULKISET KIINNITYSLUOTTO-PANKIT - OFFENTLIGA HYPOTEKSIBANKER								
262+263 MUUT JULKISET RAHOITUSLAITOKSET - ÖVRIGA OFFENTLIGA FINANSIERINGSINSTITUT	569.9		547.8		0.1	14.0		
27 ULKOMAAILAISTEN RAHOITUSLAITOKSET - UTLÄNDSKA FINANSIERINGSINSTITUT	634.3	370.0	200.0		9.3	50.0		10.0
3 JULKISYHTEISÖT - OFFENTLIGA SAMMANSLUTNINGAR	399.7		76.0	21.0	8.2	234.8	32.0	
31 VALTIO - STATEN								
32 KUNNAT JA KUNTAINLIITOT - KOMMUNER OCH KOMMUNALFÖRBUND	399.7		76.0	21.0	8.2	234.8	32.0	
321 KAUPUNGIT - STÄDER	276.2		62.5		8.2	176.8	32.0	
322 MUUT KUNNAT - ÖVRIGA KOMMUNER	55.3		13.5	21.0		11.8		
323 KUNTAINLIITOT - KOMMUNALFÖRBUND	68.2					46.2		
324 AHVENANMAAN MAAKUNTAHALLINTO - ÅLANDS LANDSKAPSFÖRVALTNING								
33 SOSIAALITURVARAHASTOT - SOCIALSKYDDSFONDER								
4 VOITTOA TAVOITTELEMATTOMAT YHTEISÖT - ICKE VINSTSYFTANDE SAMMANSLUTNINGAR	41.9		30.0		1.9	10.0		
41 VALTIONAPULAITOKSET - STATSUNDERSTÖDDA INSTIT.	40.0		30.0			10.0		
42 VALTIONKIRKOT - STATSKYRKOR	1.9				1.9			
43 SÄÄTIÖT JA RAHASTOT - STIFTELSE OCH FONDER								
441 ASUNTO-OSAKEYHTIÖT JA OSUUSKUNNAT: VALTION LAINOITAMAT - BOSTADSAKTIEBOLAG OCH ANDELSLAG: FINANSIERADE MED STATLIGA BOSTADSLÄN								
442 ASUNTO-OSAKEYHTIÖT JA OSUUSKUNNAT: MUUT - BOSTADSAKTIEBOLAG OCH ANDELSLAG: ANDRA								
443 ASUINKIINTEISTÖVHTIÖT: VALTION ASUNTOLAINOITAMAT - BOSTADSFÄSTIGHETS BOLAG: FINANSIERADE MED STATLIGA BOSTADSLÄN								
444 ASUINKIINTEISTÖVHTIÖT: MUUT - BOSTADSFÄSTIGHETS BOLAG: ANDRA								
445 MUUT ASUNTOYHTEISÖT - ÖVRIGA BOSTADSSAMFUND								
49 MUUT VOITTOA TAVOITTELEMATTOMAT YHTEISÖT - ÖVRIGA ICKE VINSTSYFTANDE SAMMANSLUTNINGAR								
6 ULKOMAAT - UTLANDET	46.6		21.8			24.8		24.8
1...6 KAIKKIAAN - INALLES	60750.9	9540.0	33936.5	1954.2	257.2	8956.1	2568.8	1274.5
SIITÄ: LUOTONANTO YLEISÖLLE 1)								
DÄRAV: UTLÄNING TILL ALLMÄNHETEN 1)	4439.1		2841.4	29.4	65.0	779.4	185.7	230.4

1) EI SISÄLLÄ RAHOITUSLAITOSTEN, VALTION, SOSIAALITURVARAHASTOJEN JA ULKOMAIEN SAAMIA LUOTTOJA EIKÄ VALTION VAROISTA KUNNILLE EDELLEEN VÄLITETTÄVÄKSI MYÖNNETTYJÄ LUOTTOJA - OMFATTAR VARKEN KREDITER SOM FINANSIERINGSINSTITUTEN, STATEN, SOCIALSKYDDSFONDERNA OCH UTLANDET ERHÄLLIT ELLER UR STATENS MEDEL BEVILJADE KREDITER SOM KOMMUNERNA FÖRMEDLAR VIDARE

JÄLKIMARKKINAKELPOISET VELKAPAPERIT SISÄLTÄVÄT SIIJOITUS-, YRITYS- JA KUNTAODISTUKSET SEKÄ VALTION VELKASITOUKSET - SKULDEPAPPER SOM KAN SÄLJAS PÅ ANDRAHANDSMARKNADEN INKLUDERAR PLA-SERINGS-, FÖRETAGS-, OCH KOMMUNALCERTIFICAT SAMT STATENS SKULDEFÖRBINDELSER

243 ELÄKE- SÄÄTIÖT JA -KASSAT PENSIONS STIFTEL- SER OCH -KASSOR	25 MUUT RA- HOITUS- LAIT.: YKSIT. ÖVR. FI- NANSIER. INSTITUT PRIVATA	251 YKS. KIINNI- TYSLUOT- TOPANKIT PRIVATA HYPOTEKS BANKER	252 YKS. LUOTTO- OSAKE- YHTIÖT PRIVATA KREDIT- AKTIE- BOLAG	253+254 MUUT YKS. RAHOITUS LAIT. ÖVRIGA PRIVATA FINANS. INSTITUT	26 MUUT RA- HOITUS- LAIT.: JULKISET ÖVR. FI- NANSIER. INSTITUT OFFENTL.	27 ULKOM. RAHOI- TUSLAI- TOKSET UTL. FINAN- SIERINGS- INSTITUT	3 JULKIS- YHTEISÖT OFFENT- LIGA SAMMAN- SLUTN.	31 VALTIO STATEN	32 KUNTIEN VALTION VAR. VÄL. LUOTOT AV KOMM. FÖRMEDL. STATS- KREDITER	33 SOSIAALI TURVA- RAHASTOT SOCIAL- SKYDDS- FONDER	2...3 KAIK- KIAAN IN- ALLES	LUO- TON SAA- JAT KRE- DIT TA- GARNA
150.5					280.9	383.3					3997.5	1
40.0					126.0	50.0					363.6	11
						103.0					145.0	12
110.5					154.9	230.3					3488.9	13
4749.5	765.2	538.7	55.0	171.5	2030.9	2586.9	8781.5	8780.0		1.5	65046.7	2
10.0											10.0	21
3989.4	652.2	510.7		141.5	1800.7	2365.5	8781.5	8780.0		1.5	58524.0	22
1341.1	328.7	328.7			1796.0	1407.0	8711.0	8710.0		1.0	39141.0	23
2108.7	323.5	182.0		141.5	4.7	813.5	70.0	70.0			13485.7	222
539.7						145.0	0.5			0.5	5897.3	223
73.0											73.0	24
16.8											16.8	241
43.4											43.4	242
7.0											7.0	243
5.9											5.9	244
623.1	113.0	28.0	55.0	30.0	222.2	216.4					5235.5	25
												251
											456.2	252
												221+
623.1	113.0	28.0	55.0	30.0	222.2	216.4					4779.4	254
14.0						8.0					569.9	26
												261
												262+
14.0						8.0					569.9	263
40.0							5.0				634.3	27
202.8	59.0	59.0				0.7					399.7	3
												31
202.8	59.0	59.0				0.7					399.7	32
144.8	28.0	28.0				0.7					276.2	321
11.8	9.0	9.0									55.3	322
46.2	22.0	22.0									68.2	323
												324
												33
10.0											41.9	4
10.0											40.0	41
											1.9	42
												43
												441
												442
												443
												444
												445
												49
											46.6	6
5112.8	824.2	597.7	55.0	171.5	2312.5	2970.1	8781.5	8780.0		1.5	69532.4	1.6
363.3	59.0	59.0			281.6	383.3					4439.1	

RAHOITUSLAITOSTEN, VALTION JA SOSIAALITURVARAHASTOJEN HÄLLUSSÄ OLEVIEN YRITYSTODISTUSTEN JAKAANTUMINEN LIIKKEESEEN LASKIJAN TOIMIALAN MUKAAN, NIMELLISARVO, MILJ. MK

FINANSIERINGSINSTITUTENS, STATENS OCH SOCIALSKYDDSFONDERNAS FÖRETAGSCERTIFICAT FÖRDELADE ENLIGT EMITTENTENS NÄRINGSÖREN, TILL NOMINELLT VÄRDE, MILJ. MK

LUOTONANTAJIEN SEKTORIT - KREDITGIVARSEKTORER:	2 RAHOI- TUSLAI- TOKSET	21 SUOMEN PANKKI	221+23 LIIKE- PANKIT +POSTI- PANKKI	222 SÄÄSTÖ- PANKIT	223 OSUUS- PANKIT	24 VAKUU- TUSLAI- TOKSET	241 HENKI-JA ELÄKE- VAKUUTUS YHTIÖT	242 VAHINKO VAKUUTUS YHTIÖT
	FINAN- SIERINGS INSTITUT	FINLANDS BANK	APFKRS- BANKER +POST- BANKEN	SPAR- BANKER	ANDELS- BANKER	FÖRSÄK- RINGSAN- STÄLTER	LIV- OCH PENSIONS FÖRSÄKR. BOLAG	SKADE- FÖRSÄK- RINGS- BOLAG
LUOTONSAAJIEN TOIMIALAT - KREDITTAGARENS NÄRINGSÖRENAR :								
OO ERITTELEMÄTÖN ELINK.TOIM.-ODIFF. NÄRINGSVERKS.	21.5		4.8	4.0	4.9	7.7		
A MAATALOUS, KALA- JA RIISTATALOUS - JORDBRUK, FISKE, JAKT O JAKTVÄRD	10.0		10.0					
B METSÄTALOUS- SKOGSBRUK								
C KAIIVOS- JA KAIVANNAISTOIMINTA- GRUVOR O MINERALBROTT								
D TEOLLISUUS - TILLVERKNINGSINDUSTRI	870.2		363.0		2.4	264.5	82.1	172.3
11 ELINTARVIKKEIDEN, JUOMIEN JA TUPAKAN VALM. - LIVSMEDELS-, DRYCKESVARU- O TOBASTILLV.	262.1		117.6			65.0	6.0	49.0
12- TEKST.-,VAATTEIDEN,NAHKATUOTT.JA JALK.VALM.- 13 TEXTIL-, KLÄDER-, SKODON- O LÄDERVARUTILLV.								
14 PUUTAVARAN JA PUUTUOTT.VALMISTUS								
TILLVERKN. AV TRÄVAROR O PRODUKTER AV TRÄ	8.0		7.6		0.4			
15 MASSAN, PAPERIN JA PAP.TUOTT.VALM.								
TILLV. AV MASSA, PAPPER O PAPPERSVAROR	225.9		98.7			51.2	10.7	40.5
16 KUSTANTAMINEN JA PAINAMINEN								
FÖRLAGSVERKSAMHET O TRYCKNING	37.0		37.0					
18- KEMIKAALIEN,KEM.TUOTT., ÖLJY-JA KIVIH.TUOTT., 21 YDINPOLTTOAINEEN,KUMI- JA MUOVITUOTT. VALM.								
TILLV. AV KEMIKALIER, OLJE- O STENKOLPROD., SAMT KÄRNBRÄNSLE O GUMMI- O PLASTVAROR	70.1		48.1			2.0	2.0	
22 LASI-, SAVI- JA KIVITUOTT. VALM.								
TILLV. AV GLAS-, LER- O STENPRODUKTER	118.6		44.4			43.3		43.3
23 METALLIEN VALMISTUS - METALLFRAMSTÄLLNING	13.3		6.0			7.3		7.3
24- METALLITUOTT., KONEIDEN JA LAITT.,SÄHKÖTEKN. 27 TUOTT. JA INSTR. SEKÄ KULKUNEUVUJEN VALMISTUS								
TILLV. AV METALLVAROR, MASKINER, ELTEKN. PR. O INSTR. SAMT TILLV. AV TRANSPORTMEDEL	59.9		3.8			32.2		32.2
17 JA 29 MUU TEOLLISUUS- ÖVRIG TILLVERKNING	75.5				2.0	63.4	63.4	
E ENERGIA JA VESIHUOLTO								
ENERGI- O VATTENFÖRSÖRJNING	15.2		14.0		1.2			
F RAKENTAMINEN- BYGGVERKSAMHET	216.7		195.5		20.3	1.0		
G KAUPPA- HANDEL	1125.3		492.9	4.0	24.7	210.7	71.6	45.1
41- TUOKKUKAUPPA JA AGENTUURITOIMINTA								
42 PARTIHANDEL O AGENTURVERKSAMHET	930.0		397.3		24.5	143.1	25.0	35.1
43- MUU KAUPPA								
44 ÖVRIG HANDEL	195.3		95.6	4.0	0.2	67.6	46.6	10.0
H MAJOITUS- JA RAVITSEMISTOIMINTA								
HOTELL- O RESTAURANGVERKSAMHET	19.7				0.8	8.9		
I KULJETUS- TRANSPORT	0.6				0.6			
J TIETOLIIKENNE- POST O TELEKOMMUNIKATIONER	56.8		46.0					
L KIINTEISTÖ-, PUHTAUS- JA VUOKRAUSPALVELUT								
FASTIGHETS-, RENGÖRINGS- O UTHYRNINGSTJÄNSTER	178.8		126.9			41.9		13.0
M TEKNINEN PALVELU JA PALVELUT LIIKE-ELÄMÄLLE								
TEKNISKA TJÄNSTER O UPPDRAGSVERKSAMHET	1226.3		1226.3					
O KOULUTUS JA TUTKIMUS- UTBILDNING O FORSKNING								
P TERVEYS- JA SOSIAALIPALVELUT								
HÄLSO-, SJUK- O SOSIALVÄRD								
R VIRKISTYS- JA KULTTUURIPALVELUT								
REKREATION O KULTUR								
S JÄRJESTÖ- JA USKONNOLLINEN TOIMINTA								
ORGANISATIONER O RELIGIÖS VERKSAMHET								
T MUUT PALVELUT - ÖVRIGA TJÄNSTER	256.4		256.0	0.4				
OO...T KAIKKIAAN - INALLES	3997.5		2735.4	8.4	54.9	534.6	153.7	230.4

243 ELÄKE- SÄÄTIÖT JA -KASSAT PENSIONS- STIFTEL- SER OCH -KASSOR	25 MUUT RA- HOITUS- LAIT.: YKSIT. ÖVR. FI- NANSIER. INSTITUT PRIVATA	251 YKS. KIINNI- TYSLUOT- TOPANKIT PRIVATA HYPOTEKS BANKER	252 YKS. LUOTTO- OSAKE- YHTIÖT PRIVATA KREDIT- AKTIE- BOLAG	253+254 MUUT YKS. RAHOITUS LAIT. ÖVRIGA PRIVATA FINANS. INSTITUT	26 MUUT RA- HOITUS- LAIT.: JULKISET ÖVR. FI- NANSIER. INSTITUT OFFENTL.	27 ULKOM. RAHOI- TUSLAI- TOKSET FINAN- SIERING- SAMMAN- SLUTN.	3 JULKIS- YHTEISÖT	31 VALTIO STATEN	32 KUNTIEN VALTION VAR.VÄL. LUOTOT AV KOMM. FÖRMEDL. STATS- KREDITER	33 SOSIAALI TURVA- RAHASTOT SOCIAL- SKYDDS- FONDER	2...3 KAIK- KIAAM IN- ALLES GARNÄ	LUO- TON SAA- JAT KRE- DIT TA- GARNA
											21.5	00
											10.0	A
												B
												C
7.7											870.2	D
10.0					77.9	162.5					262.1	11
10.0					1.9	77.5						12-
												13
											8.0	14
					1.0	75.0					225.9	15
											37.0	16
												18-
					20.0						70.1	21
					31.0						118.6	22
											13.3	23
												24-
					13.9	10.0					59.9	27
					10.0						75.5	17& 29
											15.2	E
1.0											216.7	F
94.0					203.1	190.0					1125.3	G
83.0					203.1	162.0					930.0	41-
												42
11.0						28.0					195.3	43-
												44
8.9							10.0				19.7	H
											0.6	I
							10.8				56.8	J
28.9							10.0				178.8	L
											1226.3	M
												O
												P
												R
												S
											256.4	T
150.5					280.9	383.3					3997.5	00- T

Tuoteseloste – Produktsdeklaration

Luottotilastojen tietojenkeruu

Tietojenkeruu tapahtuu lomakekyselyinä. Tiedonantajamme = rahalaitokset, vakuutusyhtiöt, eläkesäätiöt ja eläkekassat, rahoitusyhtiöt, valtio ja sosiaaliturvarahastot kirjaavat luotonantonsa lomakkeillemme ja palauttavat ne Tilastokeskukseen. Tietojen tarkistusten jälkeen julkaisetaan luottokanta-, alueellinen luottokanta- ja luottovirtatilastot.

Käsitteet

Luottokantatilastosta käy ilmi myönnettyjen ja nostettujen luottojen takaisin maksamatta oleva pääoma joulukuun lopussa. Mukana ovat kotimaiset luotot, kotimaasta ulkomaille myönnetyt ja ulkomailta Suomeen myönnetyt luotot; sekä kotimaan että ulkomaan rahan määräiset.

Luottokantatilastossa käytetään kolmea eri luottokantakäsitettä. Ne erotetaan toisistaan seuraavasti:

1. Koko luotonanto:

Koko luotonantoon sisältyvät kaikki kuvattavan luotonantajasektorin myöntämät luotot.

Mukana ovat siten

- luotonanto yleisölle
- luotonanto ulkomaille
- rahoituslaitosten, valtion ja sosiaaliturvarahastojen keskinäinen luotonanto

Yhteissummana koko luotonanto sisältää päällekkäisiä luottoja. Esim: Valtion varoista välitetyt luotot ovat olleet suurelta osin kolminkertaisia mukana: ensin valtion luottona liikepankeille, sitten liikepankkien luottona säästö- tai osuuspankeille ja viimeksi säästö- tai osuuspankkien luottona yleisölle. Vuonna 1990 liikepankit uudistivat tasekirjauksiaan niin että kolminkertainen päällekkäisyys on poistunut. V. 1990 tilastossa liikepankkien antamat luotot valtion varoista eivät enää sisällä säästö- ja osuuspankkien osuuksia.

2. Luotonanto yleisölle:

Luotonanto yleisölle -käsitteestä on puhdistettu päällekkäiset luotot ja luotonanto ulkomaille. Luotonanto yleisölle saadaan, kun koko luotonannosta vähennetään rahoituslaitosten, valtion ja sosiaaliturvarahastojen kes-

Insamlingen av kreditstatistikens uppgifter

Uppgifterna samlas på blanketterna. Vår uppgiftsgivarna = penninginrättningar, försäkringsanstalter, pensionsstiftelser och -kassor, finansieringsbolag, staten samt socialskyddsfonder meddelar sina krediter i form av blanketterna och skall återsända dem till Statistikcentralen. Efter granskningen av dessa uppgifter produceras statistiken över kreditbeståndet, det regionala kreditbeståndet och kreditströmmarna.

Begrepp

Statistiken över kreditbeståndet omfattar det icke amorterade kapitalet av de beviljade och uttagna krediterna i slutet av december. Här ingår inhemska och utländska krediter, både i mark och i utländsk valuta.

I statistiken över kreditbeståndet används tre olika kreditbeståndsbegrepp. De skiljer sig från varandra på följande sätt:

1. Den totala kreditgivningen:

I den totala kreditgivningen ingår alla krediter beviljade av den kreditgivarsektor som skall belysas.

Där ingår

- kreditgivningen till allmänheten
- kreditgivningen till utlandet
- finansieringsinstitutens, statens och socialskyddsfondernas inbördes kreditgivning.

Kreditgivningens totalsumma upptar krediter som räknats med flera gånger. Krediter förmedlade ur statens medel var t.ex. till största delen angivna tre gånger: först som statens lån till affärsbankerna, sedan som affärsbankernas krediter till spar- eller andelsbankerna och sist som spar- eller andelsbankernas krediter till allmänheten. I 1990 statistiken de krediter som affärsbankerna har beviljats ur statens medel innehåller inte mer spar- och andelsbankernas andelar.

2. Kreditgivning till allmänheten:

Begreppen har rensats från alla krediter som uppgivits dubbelt samt från krediter till utlandet. Kreditgivningen till allmänheten erhålls genom att från kreditgivningen avdras finansieringsinstitutens, statens och socialskyddsfondernas

kinäinen luotonanto, valtion varoista kunnille välitettäväksi myönnettyt luotot sekä luotonanto ulkomaille.

3. Luotonanto yrityksille ja elinkeinonharjoittajien kotitaloksille:

Luotonanto yrityksille ja elinkeinonharjoittajien kotitaloksille eli luotonanto yritystoiminnalle - käsite sisältää sektoreille 1 "Yhteisöyritykset" ja 51 "Elinkeinoharjoittajien kotitaloudet" myönnettyt luotot. Käsite esiintyy loppusummana niissä tauluissa, joissa luotot jaotellaan luotonsaajan toimialan mukaan.

Huom! Sektoreiden 1 ja 51 luottoihin sisältyvät myös yritystoiminnalle myönnetty asunto- ja kulutusluotot.

Luokitukset

Luotonantajien luokitus:

Luotonantajat luokitellaan institutionaalisen sektoriluokituksen¹⁾ (ISL) mukaisesti. Joitakin luokkia on jouduttu julkaisussa yhdistämään luokkiin sisältyvien yksiköiden vähälukuisuuden vuoksi. HUOM! STS-pankki Oy on siirtynyt v. 1990 liikepankkisektoriin.

Eläkevakuutusta harjoittavat laitokset on lisäksi luokiteltu eläkelaitosluokituksen mukaisesti. Sivulla 45 on esitetty luettelo eri eläkelaitosluokkiin kuuluvista laitoksista.

Luotonsaajien luokitus:

Luotonsaajat on ryhmitelty institutionaalisen sektoriluokituksen mukaan. Luotonsaajasektoreiden osalta on yhdistetty samat sektoriluokat kuin luotonantajasektoreiden osalta.

Yrityksille ja elinkeinonharjoittajien kotitalouksille myönnetty luotot on julkaisussa luokiteltu myös luotonsaajien toimialan²⁾ mukaan. Luotonsaajien toimialaa kuvaavissa tauluissa ei ole mukana luotonantajien koko luotonanto, vaan ainoastaan sektoreille 1 ja 51 myönnettyt luotot. Luottotilastoissa ei ole toimialoja K = rahoitus- ja vakuustustoiminta eikä N = julkinen hallinto ja maanpuolustus. (Jos yritys kuuluu sektoriin 1 ja sillä on toimialana K eli rahoitustoiminta, näkyy tämän yrityksen saamat luotot toimialatauluista kohdasta erittelemätön elinkeinotoiminta.) **Huom!** Toimialaluokitus uudistettiin koskien v.1989 tietoja. Tässä julkaisussa on tauluissa uusi toimialaluokitus ja asetelmassa V sekä vanha että uusi luokitus.

inbördes kreditgivning, ur statens medel åt kommunerna beviljade krediter som förmedlas vidare samt kreditgivningen till utlandet.

3. Kreditgivning till företag och näringsidkares hushåll:

Begreppet omfattar krediter vilka beviljats sektorer 1 "Sammanslutningsföretag" och 51 "Näringsidkares hushåll" eller kreditgivning till företagsverksamhet. Begreppet anges som slutsumma i alla de tabeller där krediterna delas upp enligt kredittagarens näringsgren.

Obs! Sektorena 1 och 51 inkluderar också bostads- och konsumtionskrediter som beviljats företagsverksamhet.

Klassificeringar

Indelningen av kreditgivarna:

Kreditgivarna klassificeras enligt den institutionella sektorindelningen¹⁾ (DIS). I publikationen har några klasser sammanslagits på grund av det fåtaliga antalet enheter i klasserna. Obs! STS-banken Ab hör till affärbankernas sektor från början av 1990.

Anstalter som idkar pensionsförsäkring har därutöver grupperats enligt pensionsanstaltsindelningen. På sidan 45 finns en förteckning över anstalter som hör till olika pensionsanstaltsklasser.

Indelning av kredittagarna:

Kredittagarna har grupperats enligt den institutionella sektorindelningen. När det gäller kredittagarsektorer har samma sektorklasser sammanslagits som inom kreditgivarsektorn.

Krediter som beviljats företag och näringsidkares hushåll har i publikationen också indelats enligt kredittagarnas näringsgren²⁾. Obs! Näringsgrensindelningen förnyades fr. o. m. 1989. I denna publikationen finns ny näringsgrensindelning i tabellen och i tablå V både ny och gammal näringsgrensindelning. I kreditstatistiker finns det inte näringsgrenar K = finansiering och försäkring och inte heller N = offentlig förvaltning och försvar.

1) Ks. Institutionaalinen sektoriluokitus, Tilastokeskus, Käsikirjoja No 5, Helsinki 1984.

2) Ks. Toimialaluokitus (TOL), Tilastokeskus, Käsikirjoja No 4, 3. tarkistettu laitos, Helsinki 1990.

1) Se Den institutionella sektorindelningen, Statistikcentralen, Handböcker Nr 5, Helsingfors 1984.

2) Se Näringsgrensindelningen (NI), Statistikcentralen, Handböcker Nr 4, 3. förnyade upplagan, Helsingfors 1990.

Vaadeluokitus

Luottokantatilastoon sisältyvät seuraavat vaaderyhmät:

- sekki- ja postisiirtotililuotot (limiitistä käytetty osa)
- vekselit (rahoituslaitosten diskonttaamat tavara- ja rahoitusvekselit)
- suorat velkakirjalainat (= tavalliset velkakirjalainat + korkotukilainat)
- valtion varoista välitetyt lainat
- muut lainat (sis. mm. muut välitetyt lainat, osamaksuluotot, factoring-luotot, luottokorttiluotot.)
- sijoitusomaisuusjoukkovelkakirjat (= obligaatiot, debentuurit ja muut joukkovelkakirjat)
- muut kuin sijoitusomaisuusjoukkovelkakirjat
- jälkimarkkinakelpoiset velkapaperit (= yritys-, sijoitus- ja kuntatodistukset sekä valtion velkasitoumukset)

Taulukko-osan rakenne

Julkaisun taulut on ryhmitelty luotonsaajan sektorin (taulut 2.1), toimialan (taulut 2.2) ja luoton käyttötarkoituksen (taulut 4) mukaan. Sektori- ja toimialatauluissa ilmoitetaan koko luotonanto sekä muutos edellisen vuoden lopusta (paitsi vuonna 1989 ei toimialoista tehty muutostauluja, koska silloin uusittiin toimialaluokitus). Eläkevakuutusta harjoittavien laitosten luotonannosta julkaistaan oma tauluryhmä (taulut 3). Eläkelaitosten taikaisinlainauksesta on erilliset taulukot.

Vaadekohtaisista tiedoista julkaistaan yhteenvetotaulut (taulut 1) luotonsaajien sektorin ja toimialan mukaan sekä luotonantajan sektorin mukaan. Vaadekohtaisia tietoja luotonantajaryhmittäin on entiseen tapaan tilattavissa tilastokeskuksesta nimellä luottokannan lomakkeen mukainen moniste.

Ulkomailta Suomeen myönnettyistä luotoista julkaistaan tietoja luotonsaajan sektorin ja toimialan mukaan (taulut 5).

Vuoden 1985 luottokantatilastosta poistettiin vaihto- ja käyttöomaisuusjoukkovelkakirjat. Niitä ei kerätty lainkaan ko. vuodelta. Siten vuotta 1985 koskevia luottokannan lukuja ei voi suoraan verrata aiempiin. Vuodesta 1986 on muut kuin sijoitusomaisuusjoukkovelkakirjat julkaistu erillisinä tauluina 7.1.1. ja 7.2.1. Taulussa 1.2.1. muut kuin sijoitusomaisuuteen kirjatut joukkovelkakirjat on laskettu yhteen muun luottokannan kanssa. Siten taulu 1.2.1. on vertailukelpoinen käsitteellisesti ennen vuotta 1985 julkaistuihin luottokantatietoihin.

Vuonna 1988 uutena vaateena kysytyt jälkimarkkinakelpoiset velkapaperit (= yritys-, sijoitus- ja kuntatodistukset sekä valtion velkasitoumukset) esitetään taulussa 7.2.1. Taulussa 7.2.2 näkyy tiedonantajiemme hallussa pitämien yritystodistusten jakautuminen toimialan mukaan.

Klassificering av fordringar

Följande fordringsgrupper ingår i statistiken över kreditbeståndet:

- check- och postgirokrediter (av limiterna använd del)
- växlar (finansieringsinstitutens diskonterade varu- och finansierings växlar)
- direkta skuldebrevslån (= vanliga skuldebrevslån + räntestödslån)
- lån förmedlade ur statens medel
- övriga lån (inkluderar bl.a. övriga förmedlade lån, avbetalningskrediter, factoringkrediter, kreditgivning med kreditkort.)
- masskuldebrev (= obligationer, debenturer och övriga masskuldebrev) som hör till investeringstillgångar
- masskuldebrev som förs inte till investeringstillgångar
- skuldepapper, som kan säljas på andrahands marknaden (= företags-, placerings- och kommunalcertificat samt statens skuldeförbindelser)

Tabelldelen

Publikationens tabeller har grupperats enligt kredittagarsektor (tabellerna 2.1), näringsgren (tabellerna 2.2) och kreditens användningssyfte (tabellerna 4). I sektor- och näringsgrensgrupperna publiceras ändringen från slutet av föregående år (utom från årets 1989 näringsgrenar gjordes inte ändringstabeller, ty då förnyades näringsgrensindelningen.) Den kreditgivning som pensionsförsäkringsanstalter idkar finns i en skild tabellgrupp (tabellerna 3). Inom pensioners- och försäkringsgrupperna publiceras separata tabeller om anstalternas återlåning.

Över uppgifterna efter fordring publiceras sammandragstabeller (tabellerna 1) efter kredittagarnas sektor och näringsgren samt efter kreditgivarsektor. Uppgifter efter fordring enligt kreditgivargrupp kan som förut bestämma från statistikcentralen som fotokopior med namnet kreditbeståndet enligt blanketten.

Uppgifter om krediter från utlandet till Finland publiceras efter kredittagarnas sektor och näringsgren (tabellerna 5).

I 1985 års statistik över kreditbeståndet ströks de masskuldebrev som ingår i omsättnings och anläggningstillgångarna. Uppgifterna om dessa masskuldebrev insamlades inte för detta år, varför uppgifterna om 1985 års kreditbestånd inte direkt kan jämföras med tidigare år. Från år 1986 har publicerats masskuldebrev i omsättnings-, anläggnings- och/eller finansieringstillgångar i de separata tabellerna 7.1.1. och 7.2.1. I tabell 1.2.1. har de här masskuldebrevens räknats ihop med det egentliga kreditbeståndet. Sålunda är tabell 1.2.1. till begreppen jämförbar med de kreditbeståndsuppgifter som publicerats före år 1985.

År 1988 insamlade nya uppgifter om skuldepapper, som kan säljas på andrahandsmarknaden (= företags-, placerings- och kommunalcertificat samt statens skuldeförbindelser) ses i tabell 7.2.1. I tabell 7.2.2. ses vår uppgiftsgivarnas innehav av företagscertificat fördelade enligt emitentens näringsgren.

Varsinainen luottokanta (taulu 2.1.1.1.) ei sisällä

- vaihto-, käyttö- ja/tai rahoitusomaisuuteen kirjattuja joukkovelkakirjoja
- jälkimarkkinakelpoisia velkapapereita.
- ulkomailta Suomeen myönnettyjä luottoja.

Muut luottotilastojulkaisut

Tilastokeskus on laatinut **luottokantatilastoa** vuodesta 1971 lähtien puolivuositain. Vanhempia vuositietoja eri käsittein ja luokituksin on saatavana vuodesta 1948 lähtien.

Vuoden 1979 alusta lähtien Tilastokeskus on laatinut neljännesvuosittaista **luottovirtatilastoa**. Se kuvaa luottomarkkinoilla tapahtuvia luottojen nostoja ja kuoletuksia. Tiedot kerätään ja julkaistaan luottokantatilastoa karkeammalla tasolla, mutta kokonaiskantatiedot vuoden lopun tilanteesta ovat samoja. Luottovirtatilaston laadinnan käynnistyttyä lakkautettiin kesäkuun lopun tilanteesta laadittu luottokantatilasto.

Vuoden 1979 lopusta alkoi Tilastokeskus laatia myöskin **alueellista luottokantatilastoa**, josta ilmenee luottokannan jakautuminen lääneittäin. Neljännesvuositain julkaistava **joukkovelkakirjatilasto** sisältää tietoja kotimaisten talousyksiköiden kotimaassa ja ulkomailla liikkeeseen laskemista joukkovelkakirjoista.

Pankkitilastot, jotka ilmestyvät kuukausittain, neljännesvuositain ja vuosittain, sisältävät tietoja myös rahalaitosten luotonannosta.

Kaikki edellä mainitut tilastot julkaistaan Tilastokeskuksen Rahoitussarjassa.

Merkkien selitykset

Julkaisussa on käytetty seuraavia lyhenteitä:

- .. = tietoa ei ole saatavissa
- 0.0 = tieto on pienempi kuin puolet käytetystä yksiköstä
- M % = muutos edellisestä vuodesta %
- R % = luoton prosenttiosuus koko luotonannosta
- X = muutosprosentti on suurempi kuin 999.9

Vaaka- tai pystysuora viiva, joka katkaisee aikasarjan, osoittaa että viivan eri puolilla olevat tiedot eivät ole täysin verrannollisia. Alaviiteenä käytetty **korjattu tieto** = edellisen vuoden tietoa on korjattu ao. vuotta koskevan tilastojulkaisun ilmestymisen jälkeen ja muutosprosentti (M %) on laskettu korjatusta luvusta.

Det egentliga kreditsbeståndet (tabell 2.1.1.1.) inkluderar inte

- masskuldebrev som hör till andra än investeringstillgångar
- skuldebrev som kan säljas på andrahandsmarknaden
- från utlandet till Finland beviljade krediter.

Andra kreditstatistikpublikationer

Statistikcentralen har gjort upp statistiken över **kreditbeståndet** halvårsvis sedan år 1971. Äldre årsuppgifter med andra begrepp och klassificeringar står att få från år 1948.

Sedan början av år 1979 har Statistikcentralen kvartalsvis uppgjort statistik över **kreditströmmen**. Denna statistik omfattar kredituttag och amorteringar på kreditmarknaden. Uppgifterna insamlas och publiceras på en mindre detaljerad nivå än kreditbeståndet, men uppgifterna om det totala kreditbeståndet enligt situationen i slutet av året är de samma. Då publiceringen av statistiken över kreditströmmen inletts, drogs statistiken över kreditbeståndet enligt situationen i slutet av juni in.

Från och med slutet av år 1979 har Statistikcentralen uppgjort en **regional statistik över kreditbeståndet**, som visar fördelningen av kreditbeståndet länsvis. Den kvartalsvisa **masskuldebrevstatistiken** innehåller uppgifter om masskuldebrev emitterade av inhemska ekonomiska enheter i hemlandet och utlandet.

Bankstatistikpublikationerna, som utkommer månatligen, kvartalsvis och som årsstatistik, innehåller bl.a. uppgifter om penninginstitutens kreditgivning.

Alla de här statistikerna publicerades i Statistikcentralens serie Finansiering.

Symboler

Följande symboler har använts i publikationen:

- .. = uppgift inte tillgänglig
- 0.0 = uppgiften mindre än hälften av den använda enheten
- M % = ändring från föregående år %
- R % = kreditens procentuella andel av den totala kreditgivningen
- X = förändringsprocenten större än 999.9

En horisontal eller vertikal linje, som avskär en tidsserie, markerar att uppgifterna på båda sidorna om linjen inte är helt jämförbara. Som fotnot används **korrigerad uppgift** = föregående års uppgift har korrigerats efter det att årsstatistiken publicerats och ändringsprocenten (M%) har beräknats utgående från den korrigerade uppgiften.

Yhteenvedo – Sammandrag

Kuhunkin luottokantakäsitteeseen sisältyvät seuraavan kaavion mukaan Z:llä merkityt luotonsaajasektorit.

I samtliga kreditbestånds begrepp ingår de kredittagarsektorer som i följande schema utmärkts med Z.

Luotonsaajasektori <i>Kredittagarsektor</i>	Koko luotonanto <i>Den totala kreditgivningen</i>	Luotonanto yleisölle <i>Kreditgivning till allmänheten</i>	Luotonanto yrityksille ja elinkeinonharjoittajien kotitalouksille <i>Kreditgivning till företag och till näringsidkares hushåll</i>
1. Yhteisöryitykset ja yhteisömäiset yritykset – <i>Företag o sammanslutningsliknande företag</i>	Z	Z	Z
2. Rahoituslaitokset – <i>Finansieringsinstitut</i>	Z		
31. Valtio – <i>Staten</i>	Z		
32. Kunnat ja kuntainliitot – <i>Kommuner och kommunalförbund</i>			
– valtion varoista edelleen välitettäväksi myönnettyt luotot – <i>av kommunerna förmedlade statskredite</i> ...	Z		
– lainat, joita kunta ei välitä edelleen – <i>lån, som kommunerna inte förmedlar vidare</i>	Z	Z	
33. Sosiaaliturvarahastot – <i>Socialskyddsfonder</i>	Z		
4. Voittoa tavoittelemattomat yhteisöt – <i>Icke vinstsyftande sammanslutningar</i>	Z	Z	
51. Elinkeinoharjoittajien kotitaloudet – <i>Näringsidkares hushåll</i>	Z	Z	Z
54. Palkansaajakotitaloudet – <i>Löntagarhushåll</i>	Z	Z	
59. Muut kotitaloudet – <i>Övriga hushåll</i>	Z	Z	
6. Ulkomaat – <i>Utlandet</i>	Z		

Eläkelaitosluokituksen mukainen luotonantajaryhmittely
Gruppering av kreditgivarna enligt pensionsanstaltsindelningen

Eläkelaitosryhmä Pensionsanstaltsgrupp	Ryhmään kuuluvat talousyksiköt Ekonomiska enheter som hör till gruppen
10 Henki- ja Eläkevakuutuslaitokset Livs- och Pensionsförsäkrings- anstalter	APOLLO Henkivakuutusyhtiö ELÄKE-SAMPO Vakuutusosakeyhtiö ELÄKE-VARMA keskinäinen Vakuutusyhtiö ILMARINEN Eläkevakuutusyhtiö KALEVA keskinäinen Vakuutusyhtiö KANSA Eläkevakuutusosakeyhtiö KANSA Henkivakuutusyhtiö LIV-ALANDIA Försäkringsaktiebolag NOVA Henkivakuutusosakeyhtiö OTAVA Henkivakuutusosakeyhtiö SALAMA Henkivakuutusosakeyhtiö SUOMI keskinäinen Henkivakuutusyhtiö TAPIOLA keskinäinen Eläkevakuutusyhtiö TAPIOLA keskinäinen Henkivakuutusyhtiö VERDANDI Henkivakuutusosakeyhtiö VIVA Henkivakuutusosakeyhtiö
Vain eläkevakuutusta harjoittavat laitokset – Endast de inrättningar som idkar pensionsförsäkring	
2 Eläkesäätiöt – Pensionsstiftelser:	21, 22, 23 yhteensä – sammanlagt
21 Lisäetueläkesäätiöt Tilläggsförmåns-pensions- stiftelser	Vapaaehtoista lisätua myöntävät eläkesäätiöt Pensionsstiftelser som beviljar frivillig tilläggsförmå
22 Lisäetu + TEL-eläkesäätiöt Tilläggsförmån + APL-pensions- stiftelser	Vapaaehtoista lisätua ja TEL-eläkkeitä myöntävät eläke- säätiöt – Pensionsstiftelser som beviljar frivillig tilläggsförmån och APL-pension
23 TEL-eläkesäätiöt APL-pensionsstiftelser	TEL-eläkkeitä myöntävät säätiöt Pensionsstiftelser som beviljar APL-pension
3 Eläkekassat- Pensionskassor:	31, 32, 33, 34 yhteensä – sammanlagt
31 Lisäetueläkesäätiöt Tilläggsförmåns-pensionskassor	Vapaaehtoista lisätua myöntävät eläkekassat Pensionskassor som beviljar frivillig tilläggsförmån
32+ Lisäetu + TEL-eläkekassat 33 Tilläggsförmån + APL-pensions- kassor	Vapaaehtoista lisätua ja TEL-eläkkeitä myöntävät eläkekassat sekä vain TEL-eläkkeitä myöntävät eläkekassat – Pensionskassor som beviljar frivillig tilläggsförmån och APL-pension samt pensionskassor som beviljar enbart APL-pension
34 Yrittäjäläkekassat Förtagarpensionkassor	APTEEKKIEN Eläkekassa BENSIINIKAUPIAITTEN Eläkekassa TURKISTARHAJIEN Eläkekassa -Pälsdjursuppfödarnas p.k. VAMMALAN Seudun Eläkekassa YRITTÄJIEN Eläkekassa OMA
4 Muut vakuutuslaitokset Övriga försäkringsanstalter	ELÄKETURVAKESKUS ESIINTYVIEN TAITEILIJOIDEN Eläkekassa KUNTIEN ELÄKEVAKUUTUS MAATALOUSYRITTÄJÄIN Eläkelaitos MERIMIESELÄKEKASSA TYÖELÄKEKASSA
5 Kansaneläkelaitos Folkpensionsanstalten	KANSANELÄKELAITOS – Folkpensionsanstalt

Termiluettelo – Terminologi – Glossary

Rahalaitosten, valtion ja sosiaaliturvarahastojen koko luotonanto

Finansieringsinstitutens, statens och socialskyddsfondernas hela utlåning

Total lending of financial institutions, central government and social security funds

Luotonsaajien sektorit

Kredittagarsektorer

Borrower sectors

- 1 Yhteisöyritykset
 - 11 Julkiset yritykset
 - 12 Yksityiset ulkomaalaisten yritykset
 - 13 Yksityiset suomalaiset yritykset
- 2 Rahoituslaitokset
 - 21 Suomen Pankki
 - 221 Liikepankit +
 - 23 Postipankki
 - 222 Säästöpankit
 - 223 Osuuspankit
 - 24 Vakuutuslaitokset
 - 241 Henki- ja eläkevakuutusyhtiöt
 - 242 Vahinkovakuutusyhtiöt
 - 243 Eläkesäätiöt ja -kassat
 - 25 Muut rahoituslaitokset: yksityiset
 - 251 Yksityiset kiinnitysluottopankit
 - 252 Yksityiset luotto
 - 253 Muut yksityiset
 - +254 rahoituslaitokset
 - 26 Muut rahoituslaitokset: julkiset
 - 261 Julkiset kiinnitysluottopankit
 - 262 Muut julkiset ra-
 - +263 hoituslaitokset
 - 27 Ulkomaalaisten rahoituslaitokset
- 3 Julkisyhteisöt
 - 31 Valtio
 - 32 Kunnat ja kuntainliitot
 - 321 Kaupungit
 - 322 Muut kunnat
 - 323 Kuntainliitot
 - 324 Ahvenanmaan maakuntahallinto
 - 33 Sosiaaliturvarahastot
- 4 Voittoa tavoittelemattomat yhteisöt
 - 41 Valtionapula-aitokset
 - 42 Valtionkirkot
 - 43 Säätiöt ja rahastot
 - 441 Asunto-osakeyhtiöt ja osuuskunnat: valtion lainoittamat
 - 442 Asunto-osakeyhtiöt ja osuuskunnat: muut
 - 443 Asuinkiinteistöyhtiöt valtion lainoittamat
 - 444 Asuinkiinteistöyhtiöt: muut
 - 445 Muut asuntoyhteisöt
 - 49 Muut voittoa tavoittelemattomat yhteisöt
- 5 Kotitaloudet
 - 51 Elinkeinonharjoittajien kotitaloudet
 - 54 Palkansaajien kotitaloudet
 - 59 Muut kotitaloudet
- 6 Ulkomaat

- 1 Sammanslutningsföretag
 - 11 Offentliga företag
 - 12 Privata utländska företag
 - 13 Privata inhemska företag
- 2 Finansieringsinstitut
 - 21 Finlands Bank
 - 221 Affärsbanker +
 - 23 Postbanken
 - 222 Sparbanker
 - 223 Andelsbanker
 - 24 Försäkringsanstalter
 - 241 Livs- o pensionsförsäkringsbolag
 - 242 Skadeförsäkringsbolag
 - 243 Pensionsstiftelser och -kassor
 - 25 Övriga finansieringsinstitut: privata
 - 251 Privata hypoteksbanker banks
 - 252 Privata kreditaktiebolag
 - 253 Övriga privata
 - +254 finansieringsinst.
 - 26 Övriga finansieringsinst.: offentliga
 - 261 Offentliga hypoteksbanker
 - 262 Övriga offentliga
 - +263 finansieringsinst.
 - 27 Utländska finansieringsinstitut
- 3 Offentliga sammanslutningar
 - 31 Staten
 - 32 Kommuner o kommunalförbund
 - 321 Städer
 - 322 Övriga kommuner
 - 323 Kommunalförbund
 - 324 Ålands landskapförvaltning
 - 33 Socialskyddsfonder funds
- 4 Icke vinstsyftande sammanslutningar
 - 41 Statsunderstödda institutioner
 - 42 Statkyrkor
 - 43 Stiftelser o fonder
 - 441 Bostadsaktiebolag o andelslag: fin. med statliga bostadslån
 - 442 Bostadsaktiebolag o andelslag: övriga
 - 443 Bostadsfastighetsbolag: fin. med statliga bostadslån
 - 444 Bostadsfastighetsbolag: övriga
 - 445 Övriga bostadssamfund
 - 49 Övriga icke vinstsyftande sammanslut.
- 5 Hushåll
 - 51 Näringsidkares hushåll
 - 54 Löntagarhus
 - 59 Övriga hushåll
- 6 Utlandet

- 1 Corporate enterprises
 - 11 Public enterprises
 - 12 Private foreignowned enterprises
 - 13 Private Finnish enterprises
- 2 Financial institutions
 - 21 The Bank of Finland
 - 221 Commercial banks +
 - 23 Postipankki
 - 222 Savings banks
 - 223 Co-operative banks
 - 24 Insurance establishments
 - 241 Life and pension insurance companies
 - 242 Casualty insurance companies
 - 243 Pensionfoundations and funds
 - 25 Other financial instit.: private
 - 251 Private mortgage banks
 - 252 Private credit co.
 - 253 Other private
 - +254 financial instit.
 - 26 Other financial instit.: public
 - 261 Public mortgage banks
 - 262 Other public fi-
 - +263 nancial instit.
 - 27 Foreign-owned financial institutions
- 3 General government
 - 31 Central government
 - 32 Local government
 - 321 Urban municipalities
 - 322 Other municipalities
 - 323 Intermunicipal authorities
 - 324 Provincial government of Åland
 - 33 Social security funds
- 4 Non-profit instit.
 - 41 Government subsidized instit.
 - 42 State churches
 - 43 Foundations and funds
 - 441 Housing co. and co-operatives: gov. financed
 - 442 Housing co. and co-operatives: other
 - 443 Residential real estate co.: gov. financed
 - 444 Residential real estate co.: other
 - 445 Other housing corp.
 - 49 Other non-profit institutions
- 5 Households
 - 51 Employer and own-account worker hh.
 - 54 Employee households
 - 59 Other households
- 6 Rest of the world

Kaikkiaan	Inalles	Total
Siitä luotonanto yleisölle	Därav utlåning till allmänheten	Of which loans to the public
Luotonantajien sektorit	Kreditgivarsektorer	Lender sectors
Vaateet	Fordringar	Claims
Shekki- ja postisiirtoluotot	Check- o postgirokrediter	Overdrafts
Vekselit	Växlar	Bills
Suorat velkakirjalainat	Direkta skuldebrevslån	Direct promissory notes
Valtion varoista välitetyt lainat	Lån förmedlade ur statens medel	Loans granted from state funds
Muut lainat	Övriga lån	Other loans
Joukkovelkakirjalainat	Masskuldebrevslån	Bonds and debentures
Jälkimarkkinakelpoiset velka-	Skuldepapper säljas på andrahands-	Secondarymarket
paperit	marknaden	certificates
Siitä ulkomaan rahan määräisenä	Därav i utländsk valuta	Of which in foreign currency
Taulu 4.1	Tabell 4.1	Table 4.1
Asuntoluotot	Bostadskrediter	Housing loans
Taulu 4.2	Tabell 4.2	Table 4.2
Kulutusluotot	Konsumtionskrediter	Consumption credits

Toimialaluokitus 1988 – Näringsgrensindelningen 1988 – Standard industrial classification 1988

A MAATALOUS, KALA- JA RIISTATALOUS
A JORDBRUK, FISKE, JAKT OCH JAKTVÅRD
A AGRICULTURE, FISHING AND TRAPPING

B METSÄTALOUS
B SKOGSBRUK
B FORESTRY AND LOGGING

C KAIIVOS- JA KAIVANNAISTOIMINTA
C GRUVOR OCH MINERALBROTT
C MINING AND QUARRYING

D TEOLLISUUS
D TILLVERKNINGSINDUSTRI
D MANUFACTURING

- 11 Elintarvikkeiden, juomien ja tupakan valmistus
Tillverkning av livsmedel, dryckesvaror och tobak
Food, beverage and tobacco manufacture
- 12-13 Tekstiilien, vaatteiden, nahkatuotteiden ja jalkineiden valmistus
Tillverkning av textilier, kläder, lädervaror och skodon
Textiles, wearing apparel, leather goods and footwear manufacture
- 14 Puutavaran ja puutuotteiden valmistus
Tillverkning av trävaror och produkter av trä
Wood and wood products manufacture
- 15 Massan, paperin ja paperituotteiden valmistus
Tillverkning av massa, papper och pappersvaror
Pulp, paper and paper products manufacture
- 16 Kustantaminen ja painaminen
Förlagsverksamhet och tryckning
Publishing and printing
- 18-21 Kemikaalien, kemiallisten tuott., öljy- ja kivihiilituott., ydinpoltoaineen, kumi- ja muovituott. valmistus
Tillverkning av kemikalier, olje- o stenkolprodukter samt kärnbränsle och tillverk. av gummi- och plastvaror
Chemicals and chemical products, petroleum and coal products, nuclear fuel, rubber and plastic products manufacture
- 22 Lasi- savi- ja kivituuotteiden valmistus
Tillverkning av glass-, ler- och stenprodukter
Glass, clay and stone products manufacture
- 23 Metallien valmistus
Framställning av metaller
Basic metal industries
- 24-27 Metallituotteiden, koneiden ja laitteiden, sähköteknisten tuott. ja instrumenttien sekä kulkuneuvojen valmistus
Tillverkning av metallvaror, maskiner, eltekniska produkter och instrumenter samt tillv. av transportmedel
Fabricated metal products, machinery and equipment, electrical products and instruments, transport equipment manufacture
- 17,29 Muu teollisuus
Övrig tillverkning
Other manufacturing industries

E ENERGIA JA VESIHUOLTO
E ENERGI- OCH VATTENFÖRSÖRJNING
E ENERGY AND WATER SUPPLY

F RAKENTAMINEN
F BYGGVERKSAMHET
F CONSTRUCTION

- G KAUPPA
 G HANDEL
 G *WHOLESALE AND RETAIL TRADE*
- 41-42 Tukkukauppa ja agentuuritoiminta
 Partihandel och agenturverksamhet
Wholesale trade and agencies
- 43-45 Muu kauppa
 Övrig handel
Other trade
- H MAJOITUS- JA RAVITSEMISTOIMINTA
 H HOTELL- OCH RESTAURANGVERKSAMHET
 H *HOTELS AND RESTAURANTS*
- I KULJETUS
 I TRANSPORT
 I *TRANSPORT*
- J TIETOLIIKENNE
 J POST OCH TELEKOMMUNIKATIONER
 J *COMMUNICATION*
- L KIINTEISTÖ-, PUHTAUS- JA VUOKRAUSPALVELUT
 L FASTIGHETS-, RENGÖRINGS- OCH UTHYRNINGSTJÄNSTER
 L *REAL ESTATE, CLEANING AND RENTAL SERVICES*
- M TEKNINEN PALVELU JA PALVELUT LIIKE-ELÄMÄLLE
 M TEKNISKA TJÄNSTER OCH UPPDRAGSVERKSAMHET
 M *TECNICAL AND BUSINESS SERVICES*
- O KOULUTUS JA TUTKIMUS
 O UTBILDNING OCH FORSKNING
 O *EDUCATION AND RESEARCH*
- P TERVEYS JA SOSIAALIPALVELUT
 P HÄLSO-, SJUK- OCH SOCIALVÅRD
 P *HEALTH AND SOCIAL WELFARE SERVICES*
- R VIRKISTYS- JA KULTTUURIPALVELUT
 R REKREATION- OCH KULTURTJÄNSTER
 R *RECREATIONAL AND CULTURAL SERVICES*
- S JÄRJESTÖ- JA USKONNOLLINEN TOIMINTA
 S ORGANISATIONER OCH RELIGIÖS VERKSAMHET
 S *ORGANIZATIONAL AND RELIGIOUS ACTIVITIES*
- T MUUT PALVELUT
 T ÖVRIGA TJÄNSTER
 T *OTHER SERVICES*



Luottokanta

Kreditbeståndet
31.12.1990

Julkaisujen myynti:

Tilastokeskus
PL 504
00101 Helsinki
Puh. (90) 17 341

Försäljning:

Statistikcentralen
PB 504
00101 Helsingfors
Tel. (90) 17 341

Hinta - Pris

80 mk

ISSN 0784-8382
= Rahoitus
ISSN 0784-9818