

# Julkisen sektorin tuntipalkat

Timlöner för den offentliga sektorn  
1994, 4. neljännes – 4:e kvartalet

28.6.1995

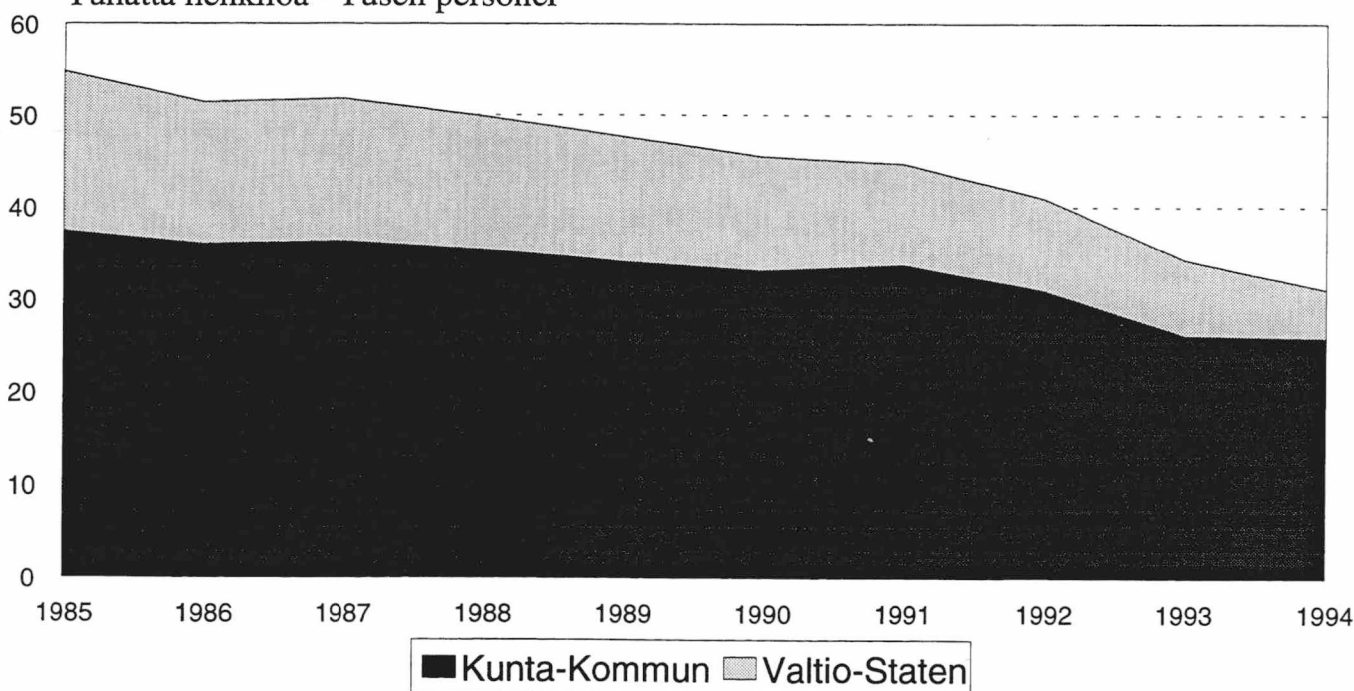
## Julkisella sektorilla 29 000 tuntipalkkaista palkansaajaa Inom den offentliga sektorn 29 000 timavlönade löntagare

Marraskuun 1994 tiedustelun mukaan kuntien ja kuntayhtymien työsopimussuhteisten tuntipalkkaisia työntekijöitä oli 23 861 ja heidän kokonaiskeskiansio 48,86 mk. Valtion työsopimussuhteisiä tuntipalkkaisia työntekijöitä ja toimihenkilöitä oli 4 777 ja heidän kokonaiskeskiansio 51,31 mk.

Enligt den förfrågan som gjordes i november 1994 var antalet timavlönade arbetstagare i arbetsavtalsförhållande hos kommuner och samkommuner 23 861, och deras medeltimförtjänst var 48,86 mk. Antalet statens timavlönade arbetstagare och tjänstemän i arbetsavtalsförhållande var 4 777 och deras medeltimförtjänst var 51,31 mk.

### Julkisen sektorin tuntipalkkainen henkilöstö vuosina 1985 – 1994 Timanställda inom den offentliga sektorn åren 1985 - 1994

Tuhatta henkilöä - Tusen personer



**KUNTAsektorin konaiskeskituntiansioiden kehitys marraskuu 1980 – marraskuu 1994**  
**Utvecklingen av totalmedeltimförtjänsterna för kommunalanställda, november 1980 – november 1994**

Marraskuu November	Lukumäärä Antal		Kokonaistuntikeskiansio Medeltimförtjänst			Muutos Ändring %	Ind. – Index helmikuu februari 1980 = 100	Reaali-ind. Realindex
	Yhteensä Sammanlagt	Naisia Kvinnor %	Miehet Män mk/t	Naiset Kvinnor mk/t	Yhteensä Sammanlagt mk/t			
1980	34 719	14,9	21,92	17,59	21,37	..	114,0	103,7
1985	32 270	13,4	31,81	26,45	31,16	7,0	166,3	104,0
1986	31 675	13,2	34,16	28,48	33,49	7,5	178,7	108,2
1987	31 613	13,4	35,53	29,85	34,86	4,1	186,0	108,6
1988	31 107	13,3	39,33	33,71	38,65	10,9	206,3	113,9
1989	30 765	13,6	42,81	36,43	42,02	8,7	224,3	115,9
1990	30 593	13,1	42,84	41,17	47,05	12,9	251,1	123,0
1991	29 879	12,2	48,02	42,46	47,40	0,7	252,9	120,0
1992	27 266	11,9	48,81	43,66	47,17	1,6	257,3	118,6
1993	24 132	10,5	49,22	43,88	48,67	1,0	259,7	118,2
1994	23 861	11,7	49,49	43,57	48,86	0,4	260,7	116,7

**VALTION tuntipalkkaisten kokonaiskeskituntiansioiden kehitys marraskuu 1980 – marraskuu 1994**  
**Utvecklingen av totalmedeltimförtjänsterna för statens timavlönade, november 1980 – november 1994**

Marraskuu November	Lukumäärä Antal		Kokonaiskeskituntiansio Totalmedeltimförtjänst		Yhteensä Sammanlagt mk	Muutos Förändring %	Ind. - Index marraskuu november 1980 = 100	Reaali-ind. Realindex
	Yhteensä Sammanlagt	Naisten % osuus Kvinnornas % andel	Miehet Män mk	Naiset Kvinnor mk				
1980	23 439	19,9	19,96	16,41	19,36	13,9	100,0	100,0
1985	16 403	15,2	31,39	25,92	30,68	6,7	158,5	109,0
1986	15 951	15,2	33,31	27,65	35,27	6,2	168,5	112,0
1987	14 797	15,2	36,21	29,61	35,38	8,6	182,7	117,3
1988	14 023	14,6	40,35	33,20	39,48	11,6	203,9	123,8
1989	12 893	14,1	42,96	35,18	42,02	6,4	217,0	123,4
1990	11 385	13,6	47,70	39,63	46,75	11,3	241,5	130,0
1991	10 111	12,7	49,80	42,42	49,01	4,8	253,2	132,0
1992	9 224	22,6	58,59	46,07	57,24	16,8	295,7	150,1
1993	7 621	11,1	52,23	43,06	51,41	-10,2	265,2	132,9
1994	4 777	13,6	52,37	43,37	51,31	-0,2	265,0	130,5

**Sisältö**

**Innehåll**

	Sivu		Sida
Kuntasektorin tuntipalkkaisten tiedot .....	3	Timlöner för kommunalanställda .....	3
Valtion tuntipalkat .....	28	Statens timlöner .....	28
Edelliset tiedot on julkaistu Tilastokeskuksen julkaisuissa Julkisen sektorin tuntipalkat PALKAT 1994:17		Föregående uppgifter har publicerats i Statistikcentralens publikationer Timlöner för den offentliga sektorn LÖNER 1994:17	
Seuraava julkaisu Julkisen sektorin tuntipalkkoista ilmestyy huhti- toukokuussa 1996.		Följande rapport om Timlöner för den offentliga sektorn publiceras i april - maj 1996.	

# Kuntasektorin tuntipalkat Timlöner för kommunalanställda

## Yhteenveto tuloksista

Kuntien ja kuntayhtymien<sup>1)</sup> tuntipalkkaisten työntekijöiden palkkatilasto uudistettiin vuoden 1985 alusta. Verrattaessa julkaisun tietoja aikaisempiin on otettava huomioon tilastoon tehdyt muutokset, joista on kerrottu jäljempänä.

Kaikkiaan tuntipalkkaisia työntekijöitä ilmoitettiin olleen kuntasektorin palveluksessa 29 715 joista naisia 5 251.

Yhteenvedon ja tilastotaulukoiden A,B ja 1-9 luvuissa ovat kuitenkin mukana marraskuuhun 1989 asti vain työehtosopimuksen mukaisiin palkkaryhmiin 1-6 ja helmikuusta 1990 alkaen ryhmiin I-IV, sijoitetut työntekijät, joita oli marraskuussa 1994 23 861 ja heistä naisia 2 805 eli 11,8 %.

Maatalouslomittajien, suojatyöntekijöiden, oppilaiden yms. ryhmien palkkatiedot esitetään erikseen taulukossa 10.

Taulukoissa A ja B on tietoja myös aikaisemmista tiedusteluista. Taulukossa B on 5-numeroisen ammattikoodin mukaiset nimikkeet. Ammatit on myös luokiteltu ammattiryhmiin<sup>2)</sup> ja tiedot on erikseen miehistä ja naisista.

Vuonna 1993 tiedot kerättiin helmi- ja marraskuulta. Vuonna 1994 tiedot kerättiin touko- ja marraskuulta.

## Tuntikeskiansion kehitys

Kokonaistuntikeskiansio on tämän tilaston perusteella laskenut 0,4 % helmikuusta 1993 toukokuuhun 1994.

Naisten tuntikeskiansio oli marraskuussa 1994 88,0 % miesten vastaavasta ansiosta (89,2 % IV/1993).

Keskituntiansiot sisältävät työajan lyhennyksen vuoksi erillisenä maksetun ansiomenetyksen korvauksen, joka oli 4,6%. 38 1/4 tunnin työstä maksetaan 40 tunnin työtä vastaava palkka.

1) Kuntayhtymät vuoteen 1992 asti kuntainliittoja  
2) Julkisen sektorin ammattiryhmäluokitus, Tilastokeskus, Raportti n:o 1985:10

## Sammandrag av resultat

Lönestatistiken över kommunernas och samkommunernas<sup>1)</sup> timavlönade arbetstagare reviderades i början av år 1985. Då publikationens uppgifter jämförs med tidigare uppgifter bör de ändringar som gjorts i statistiken beaktas. För ändringarna redogörs i det följande.

Sammanlagt 29 715 timavlönade var anställda inom den kommunala sektorn, varav 5 251 kvinnor.

I sammandraget och i siffrorna i statistiktabellerna A,B och i kapitlen 1-9 ingår dock endast arbetstagare i arbetsavtalsförhållande i löneklasserna 1-6 till november 1989, och från februari 1990 arbetstagare i de nya löneklasserna I-IV. Antalet var 23 861 i november 1994 och därav var 2 805 d.v.s. 11,8, % kvinnor.

Löneuppgifterna för lantbruksavbytare, skyddsarbetare, elever o.dyl. grupper ges separat i tabell 10.

Tabellerna A och B innehåller även uppgifter från tidigare förfrågningar. Tabell B har yrken enligt den 5-siffriga yrkeskoden. Yrkena har klassificerats efter yrkesgrupp<sup>2)</sup> och uppgifter finns både om män och kvinnor.

År 1993 insamlades uppgifterna för februari och november. År 1994 samlades uppgifterna in för maj och november.

## Utvecklingen av medeltimförtjänsten

Den totala medeltimförtjänsten har enligt denna statistik minskat med 0,4 procent från februari 1993 till maj 1994.


Kvinnornas medeltimförtjänst var i november 1994 88,0 % (89,2 % IV/1993) av männens motsvarande förtjänst.

Medeltimförtjänsterna innehåller 4,6% i ersättning för förkortad arbetsförtjänst, som betalas på grund av förkortad arbetstid. För 38 1/4 timmars arbete betalas lön som motsvarar 40 timmars arbete.

1) Samkommunerna kommunalförbund till år 1992  
2) Yrkesgruppsklassificering för den offentliga sektorn, Statistikcentralen, Rapport nr 1985:10

Seuraavassa on esitetty kuntamuodoittain kokonaistuntikeskiansioiden muutokset marraskuusta 1993 marraskuuhun 1994.

I det följande ges ändringarna i den totala medeltimförtjänsten enligt kommunform från november 1993 till november 1994.

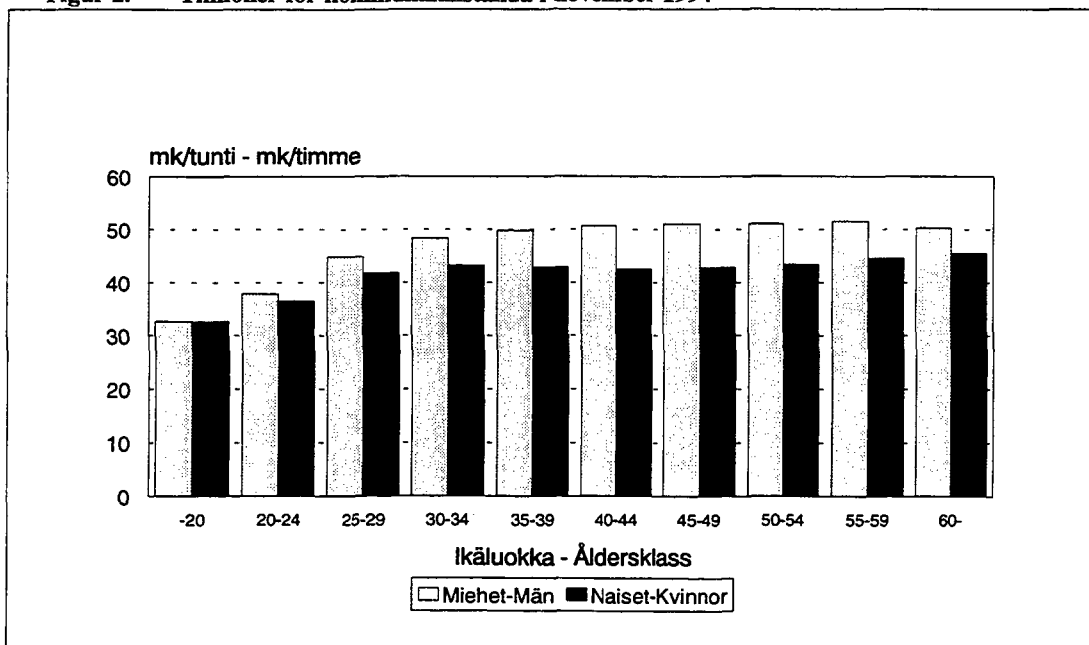


**Kuvio 1. Kokonaistuntikeskiansioiden muutokset marraskuusta 1993 marraskuuhun 1994 sekä lukumäärän jakautuminen sektoreittain**  
**Figur 1. Ändringar av totala medeltimförtjänster från november 1993 till november 1994 och fördelningen av antalet arbetstagare efter sektor**

Tarkasteltaessa tuntikeskiansioiden kehitystä on pidettävä mielessä mm. kausivaihtelut sekä palkkaus- ja ammattirakenteen muutokset. Sopimusvaikutusten mukainen kehitys näkyy lähinnä taulukosta 4 palkkaryhmittäin aikatyöansion sarakkeesta. Uusi perustuntipalkkataulukko on muuttunut siten, että entiseen palkkaryhmään IIIA kuuluneet työntekijät on siirretty palkkaryhmään IIC. Palkkaryhmästä IIIB on tehty palkkaryhmä III.

När man granskar utvecklingen av medeltimförtjänster bör man komma i ihåg bl.a. säsongvariationer och ändringar i löne- och yrkesstrukturen. Den utveckling som påverkats av avtalen finns angivna efter lönegrupp i tabell 4 i kolumnen för förtjänst av tidarbete. Den nya grundtimlönetabel-len har förändrats så att de arbetare som hörde till den tidigare lönegruppen IIIA har flyttats till en ny lönegrupp IIC. Den tidigare lönegruppen IIIB har ändrats till en ny lönegrupp III.

**Kuvio 2. Kuntasektorin tuntipalkat marraskuussa 1994**  
**Figur 2. Timlöner för kommunalanställda i november 1994**



## Historiaa

Tilastokeskus on kerännyt helmikuusta 1980 lähtien kuntien ja kuntayhtymien tuntipalkkaisten työntekijöiden palkkoja koskevia tietoja yhtenäisessä muodossa. Aikaisemmin tietoja on kerätty kahden eri tiedustelun avulla ja kerättyjen tietojen määrä on ollut vähäisempi.

Sosiaalinen tutkimustoimisto on tehnyt kaupunkien ja kauppaloitten tuntipalkkaisista työntekijöistä palkkatilastoja satunnaisesti vuodesta 1934 lähtien (Sosiaalinen aikakauskirja n:o 9/1934). Säännöllistä tilastoa kaikkien kaupunkien ja kauppaloitten tuntipalkkaisista työntekijöistä on tehty kuitenkin vasta helmikuusta 1958 lähtien. Tilasto tehtiin neljä kertaa vuodessa, mutta tiedustelu koski vain kahden viikon jaksoa. Tiedot on julkaistu vuodesta 1934 vuoteen 1967 Sosiaalisessa aikakauskirjassa. Vuonna 1967 tilaston teko siirrettiin silloiseen Tilastolliseen päätoimistoon, josta lähtien tilastot on julkaistu Tilastotiedotusten PA-sarjassa.

Maalaiskuntien ja kuntayhtymien tuntipalkkaisten työntekijöiden palkkatiedustelu tehtiin Tilastokeskuksessa ensimmäisen kerran syyskuulta 1971 ja sen jälkeen kaksi kertaa vuodessa helmi- ja elokuulta vuoden 1980 uudistukseen asti, jolloin em. tiedustelut yhdistettiin ja tiedustelusta tuli rekisteripohjainen.

## Uudistus 1985

Kuntien ja kuntayhtymien tuntipalkkaisten työntekijöiden tiedustelu ja koko rekisteri on uudistettu vuoden 1985 alusta lähtien. Uudistus toteutettiin ensisijaisesti työmarkkinasopimustoiminnan tarpeiden vuoksi. Samalla lisättiin tiedustelun yhdenmukaisuutta Kunnallisen eläkelaitoksen rekisterien kanssa ja kehitettiin tilaston tuotantotapaa.

Entisten palkkausmuotojen lisäksi on otettu käyttöön yksityisalojen mukaan hinnoiteltu urakkatyö. Eri palkkausmuotojen yhteydessä ilmoitetut ansiot sisältävät työntekijän henkilökohtaiset lisät sen lisäksi, että nämä lisät kysytään myös erikseen kuten aikaisemminkin. Kaikki ylityötunnit ja ylityöpalkan korotusosat on koottu yhteen kohtaan ja sunnuntaityö ilmoitetaan erikseen vain säännölliseltä työajalta.

Työaikalisät kysytään erikseen säännölliseltä ja ylityöajalta. Arkipyhäkorvausta ei enää ilmoiteta erikseen, vaan se sisältyy säännöllisen sunnuntaityön – tai ylityön ansioon.

Tilastotaulukoissa käytetty säännöllisen työajan ansion käsite on muuttunut siten, että siinä on mukana työaikalisät vain säännölliseltä työajalta ja sunnuntaityö säännölliseltä työajalta. Uutena käsitteenä on laskettu säännöllisen työajan ansion ilman työaikalisia.

Kokonaan uutena tietona tiedusteluun on tullut Kuntien eläkevakuutuksen toimintayksikkökoodi. Kuntayhtymä- ja ammattikoodit ovat niinkään muuttuneet.

## Historik

Sedan februari 1980 har Statistikcentralen på ett enhetligt sätt insamlat uppgifter om kommunernas och samkommunernas timavlönade arbetstagare. Uppgifterna har tidigare insamlats med hjälp av två olika förfrågningar och de insamlade uppgifterna har varit färre.

Byrån för socialforskning har fr.o.m. år 1934 sporadiskt gjort upp lönestatistik över städernas och köpingarnas timavlönade personal (Socialtidskrift nr 9/1934). Först fr.o.m. februari 1958 har statistikregelbundet gjorts upp över alla städernas och köpingarnas timavlönade anställda. Statistiken gjordes fyra gånger per år men frågeperioden gällde bara två veckor. Mellan åren 1934 och 1967 publicerades uppgifterna i Social tidskrift. År 1967 överfördes uppgörandet av statistiken på den dåvarande Statistiska Centralbyrån. Sedan dess har statistiken publicerats i Statistisk rapport, serien PA.

Den första löneförfrågan som gällde landskommunernas och samkommunernas timavlönade anställda gjordes för september 1971 vid Statistikcentralen och därefter gjordes den två gånger i året för februari och augusti ända till revideringen 1980, då de två förfrågningarna sammanslogs och förfrågan började göras upp på basis av register.

## Revideringen 1985

Från och med början av år 1985 reviderades både förfrågan för kommunernas och samkommunernas timavlönade arbetstagare och hela registret. Revideringen gjordes i första hand till följd av arbetsmarknadsverksamhetens behov. Samtidigt förenhetligades förfrågan med den Kommunala pensionanstaltens register och statistikproduktionen utvecklades.

Utöver de tidigare avlöningsformerna tog man med ackordslönesättningen inom privata branscher. Förtjänster som uppgivits i samband med olika avlöningsformer innehåller arbetstagarens personliga tillägg, dessa tillägg efterfrågas även separat som tidigare. Övertidstimmar och förhöjningsdel för lön för övertid har förts till en och samma punkt och söndagsarbete uppges separat enbart för ordinarie arbetstid.

Arbetstidstillägg efterfrågas separat för ordinarie arbetstid och för övertid. Ersättning för söckenhelg uppges inte längre separat, utan den ingår i förtjänst för ordinarie söndagsarbete eller övertid.

Begreppet förtjänst för ordinarie arbetstid som använts i statistiktablerna har ändrats så att arbetstidstillägg för ordinarie arbetstid och söndagsarbete vid ordinarie arbetstid endast ingår. Förtjänst av ordinarie arbetstid utan arbetstidstillägg är ett nytt begrepp som räknats ut.

En helt ny uppgift i förfrågan är Kommunernas pensionsförsäkrings verksamhetskod. Samkommunernas- och yrkeskoderna har även ändrats.

## Tiedustelun kohde

Tiedustelu koskee kuntien ja kuntayhtymien tuntipalkkaisten työntekijöiden työehtosopimuksen piiriin kuuluvia työntekijöitä. Määräaikaisessa palvelussuhteessa olevien maatalouslomittajien tiedot kerätään tuntipalkkaisten tiedustelussa. Pysyvässä palvelussuhteessa olevat lomittajat ilmoitetaan kunnallisen henkilökisterin tiedustelussa. Perhepäivähoitajat eivät ole lainkaan mukana tiedustelussa.

## Tiedusteluajanjakso

Tiedot ovat tiedustelukuukaudelta tai vähintään neljän viikon pituiselta jaksolta, josta suurin osa sattuu tiedustelu-kuukaudelle. Kaikki vähintään viikon pituiset työsuhteet on ilmoitettava. Vuosiloman ja sairausajan palkkoja ei ilmoiteta.

## Tiedustelun sisältö

Tiedustelussa kysytään jokaisesta työntekijästä seuraavat tiedot:

- A. työnantajakunta (KELA:n koodi) tai -kuntayhtymä (KEV)
- B. kunnallinen toimintayksikkö (KEV)
- D. työpaikan sijaintikunta (KELA)
- E. henkilötunnus (ikä ja sukupuoli)
- F. työntekijän nimi
- G. palkkaryhmä (työehtosopimuksen mukaan)
- H. ammatti (KEV)
- I. aikapalkka ja aikatyötunnit
- J. kokonaistuntipalkka ja kokonaistuntipalkkaiset työtunnit
- K. urakkapalkka ja urakkatyötunnit
- L. yksityisalojen palkkauksen mukainen urakkapalkka ja -työtunnit
- M. ylityön korotusosat ja ylityötunnit
- N. säännöllisen sunnuntaityön korotusosat ja sunnuntai-työtunnit
- O. hyvänmiehenlisä %:na ja markkoina
- P. muut erinäiset lisät
- Q. säännöllisen työajan työaikalisät
- R. ylityöajan työaikalisät
- S. varallaolokorvaus

Kohtien I–L palkkatekijät sisältävät myös kohtien O ja P lisät.

## Undersökningens population

Förfrågan gäller kommunernas och samkommunernas timavlönade arbetstagare som lyder under arbetskollektivavtalet. Uppgifter om lantbruksavbytare i anställningsförhållande på viss tid insamlas i förfrågan för timavlönade arbetstagare. Uppgifter om lantbruksavbytare i fast anställningsförhållande uppges i det kommunala personregistrets förfrågan. Familjedagvårdarna ingår inte alls i förfrågan.

## Frågeperiod

Uppgifterna gäller frågemånaden eller en period som omfattar minst fyra veckor och som till största delen infaller under frågemånaden. Alla arbetsförhållanden som varat minst en vecka skall uppges. Lön för semester och sjukdomstid uppges inte.

## Förfrågans innehåll

I förfrågan inbegärs följande uppgifter av alla arbetstagare:

- A. arbetsgivarkommun (FPA:s kod) eller -samkommun (KPF)
- B. den kommunala verksamhetsenheten (KPF)
- D. den kommun där arbetsplatsen är belägen (EPA)
- E. personbeteckning (ålder och kön)
- F. arbetstagarens namn
- G. lönegrupp (enligt kollektivavtalet)
- H. yrke (KPF)
- I. tidslön och tidsarbetstimmar
- J. den totala timlönen och arbetstimmar
- K. ackordslön och ackordsarbetstimmar
- L. ackordslönesättning och ackordsarbetstimmar inom den privata branschen
- M. förhöjningsdel för övertid och övertidstimmar
- N. förhöjningsdel för ordinarie söndagsarbete och söndagsarbetstimmar
- O. godmanstillägg i % och i mark
- P. övriga särskilda tillägg
- Q. tillägg för ordinarie arbetstid
- R. arbetstidstillägg för övertidsarbete
- S. beredskapsersättning

Lönefaktorerna i punkterna I–L inkluderar även tilläggen i punkterna O och P.

## Ansiökäsité

Tilaston ansiökäsitéenä on tehdyn työajan ansio, johon sisältyy kaikki tehdyltä työajalta maksetut palkat. Tilastossa ei siten ole mukana mm. seuraavia korvauksia ja palkkoja, joita ei pidetä työssäolon ajalta maksettuna palkkana:

- arkipyhäkorvaus, kun henkilö ei ollut työssä
- kolmivuorotyön korvaukset
- työkalukorvaukset ja ns. tossu- ja eväsraha
- palkalliselta työlooma-ajalta maksettu palkka
- vuosi-, sairaus- ja äitiysloman palkka sekä lomarahat.

Tilastotaulukoissa käytetään lisäksi seuraavia palkkakäsitteitä:

1. Tehdyt työtunnit lasketaan kohtien I-L työtuntien summana
2. Säännöllisen työajan ansio ilman työaikalisää lasketaan jakamalla kohtien I-L yhteenlasketut ansiot tehdyillä työtunneilla
3. Säännöllisen työajan ansio työaikalisineen lasketaan jakamalla kohtien I-L, N ja Q yhteenlasketut ansiot tehdyillä työtunneilla
4. Kokonaistuntikeskiansio lasketaan jakamalla kohtien I-L, M, N, Q ja R yhteenlasketut ansiot tehdyillä työtunneilla.

Kokonaisansioon lasketaan mukaan kaikki palkkatekijät paitsi varallaolokorvaus.

## Tietojenkeruumenetelmä

Kaikille kunnille ja kuntayhtymille lähetetään tiedustelu kaksi kertaa vuodessa, touko- ja marraskuulta. Osalle vastaajista lähetetään edellisen neljänneksen rekisterin henkilötiedoilla esitetyt lomakkeet. Kunnalliset työnantajat voivat antaa ilmoitukset tuntipalkkaisista työntekijöistään tiedustelulomakkeilla, atk-listauksina tai konekielisinä linjasiirtoina mg-nauhoilla ja mg-levykkeillä. Vastaamista seurataan mm. vertailulla edellisen tiedustelun työntekijämääriin.

Tiedustelun menetelmää ja historiaa selvitetään tarkemmin tässä julkaisussa.

## Förtjänstbegreppet

Förtjänstbegreppet i statistiken är förtjänst för utförd arbetstid, vari ingår all lön som betalats för den utförda arbetstiden. I statistiken ingår inte följande lönefaktorer som inte räknas som lön som betalats för tid i arbete:

- söckenhelgersättning, då personen inte arbetat
- ersättning för treskiftarbete
- ersättning för arbetsredskap och s.k. toffelpenning
- kostpenning för avlönad arbetsledighet
- lön som betalats för semester, sjukdomstid och moder-skapsledighet samt semesterpenning.

I statistiktabellerna används därtill följande lönebegrepp:

1. Utförda arbetstimmar räknas som summan av arbetstimmar i punkterna I-L
2. Förtjänst av ordinarie arbetstid utan arbetstidstillägg räknas genom att dividera de sammanlagda förtjänsterna i punkterna I-L med utförda arbetstimmar
3. Förtjänst för ordinarie arbetstid inklusive arbetstidstillägg beräknas genom att dividera de sammanlagda förtjänsterna i punkterna I-L, N och Q med antalet utförda arbetstimmar
4. Den totala medeltimförtjänsten beräknas genom att dividera de sammanlagda förtjänsterna i punkterna I-L, M, N, Q och R med antalet utförda arbetstimmar.

Till totalförtjänsten räknas alla lönefaktorer utom beredskapsersättning.

## Uppgiftsinsamlingsmetod

Alla kommuner och samkommuner får förfrågan två gånger i året, i maj och november. Till en del av respondenterna skickas blanketter som förhandsifyllts med personuppgifter från föregående kvartals förfrågan. De kommunala arbetsgivarna kan ge uppgifterna om sina timavlönade arbetstagare på frågeblanketterna, i form av datalistor eller på maskinspråk på mg-band och mg-disketter. Svarsfrekvensen följs upp bl.a. genom en jämförelse med antalet arbetstagare vid den senaste förfrågan.

För förfrågans metod och historik redogörs för närmare i denna publikation.

# Taulukkoluetelo

## Taulukko A.

Kuntien ja kuntayhtymien tuntipalkkaisten työntekijöiden lukumäärät ja kokonaiskeskituntiansiot kuntamuodon, paikkakuntaluokan ja sukupuolen mukaan neljännesvuositain IV neljänneksestä 1991 IV neljännekseen 1994.

## Taulukko B.

Kuntien ja kuntayhtymien tuntipalkkaisten työntekijöiden lukumäärät ja kokonaiskeskituntiansiot suurimmissa ammattiryhmissä sukupuolen mukaan IV neljänneksestä 1993 IV neljännekselle 1994.

1. Kuntien ja kuntayhtymien tuntipalkkaisten työntekijöiden lukumäärät, työtunnit ja keskituntiansiot kuntamuodon, tehtäväryhmän ja sukupuolen mukaan marraskuussa 1994.
2. Kuntien ja kuntayhtymien työntekijöiden lukumäärät, työtunnit ja keskituntiansiot toimialan ja sukupuolen mukaan marraskuussa 1994.
3. Kuntien ja kuntayhtymien tuntipalkkaisten työntekijöiden lukumäärät, työtunnit, keskituntiansiot ja palkkausmuotojen työaikaosuudet (%) kuntamuodon, paikkakuntaluokan ja sukupuolen mukaan marraskuussa 1994.
4. Kuntien ja kuntayhtymien tuntipalkkaisten työntekijöiden työtunnit, keskituntiansiot ja palkkausmuotojen työaikaosuudet (%) kuntamuodon, sukupuolen ja palkkaryhmän mukaan marraskuussa 1994.
5. Kuntien ja kuntayhtymien tuntipalkkaisten työntekijöiden lukumäärät ja lukumääräosuudet kokonaisansioryhmän ja kuntamuodon mukaan marraskuussa 1994.
6. Kuntien ja kuntayhtymien tuntipalkkaisten työntekijöiden lukumäärä ja kokonaiskeskituntiansio paikkakuntaluokan, kuntamuodon, sukupuolen ja palkkaryhmän mukaan marraskuussa 1994.
7. Kuntien ja kuntayhtymien tuntipalkkaisten työntekijöiden lukumäärä, työtunnit ja kokonaiskeskituntiansio ikäryhmittäin kuntamuodon ja sukupuolen mukaan marraskuussa 1994.
8. Kuntien ja kuntayhtymien tuntipalkkaisten työntekijöiden ansioiden erittely marraskuussa 1994.
9. Kaupunkien tuntipalkkaisten työntekijöiden lukumäärät sukupuolen mukaan marraskuussa 1994.
10. Kuntien ja kuntayhtymien palkkaryhmiin kuulumattomien työntekijöiden lukumäärä, työtunnit ja keskituntiansiot kuntamuodon ja sukupuolen mukaan marraskuussa 1994.

# Tabeller

## Tabell A.

Kommunernas och samkommunernas timavlönade arbetstagare, deras antal och medeltimförtjänster enligt kommunform, ortsklass och kön kvartalsvis från 4:e kvartalet 1991 till 4:e kvartalet 1994.

## Tabell B.

Kommunernas och samkommunernas timavlönade arbetstagare, deras antal och totala medeltimförtjänster i de största yrkesgrupperna enligt kön från 4:a kvartalet 1993 till 4:e kvartalet 1994.

1. Kommunernas och samkommunernas timavlönade arbetstagare, antal, arbetstimmar och medeltimförtjänster enligt kommunform, uppgiftsgrupp och kön i november 1994.
2. Kommunernas och samkommunernas timavlönade arbetstagare, antal, arbetstimmar och medeltimförtjänster enligt lönegrupp och kön i november 1994.
3. Kommunernas och samkommunernas timavlönade arbetstagare, antal, arbetstimmar, medeltimförtjänster och avlöningsformens arbetstidsandel (%) enligt kommunform, ortsklass och kön i november 1994.
4. Kommunernas och samkommunernas timavlönade arbetstages arbetstimmar, medeltimförtjänster och avlöningsformens arbetstidsandel (%) enligt kommunform, lönegrupp och kön i november 1994.
5. Kommunernas och samkommunernas timavlönade arbetstages antal och deras procentuella andel enligt totalförtjänstgrupp och kommunform i november 1994.
6. Kommunernas och samkommunernas timavlönade arbetstages antal och deras totala medeltimförtjänst enligt ortsklass, kommunform, kön och lönegrupp i november 1994.
7. Kommunernas och samkommunernas timavlönade arbetstagare, antal, arbetstimmar och totala medeltimförtjänst enligt åldersgrupp, kommunform och kön i november 1994.
8. Specifikation av kommunernas och samkommunernas timavlönade arbetstages förtjänster i november 1994.
9. Antalet timavlönade arbetstagare i städerna enligt kön i november 1994.
10. Kommunernas och samkommunernas arbetstagare som inte hör till någon lönegrupp, deras antal, arbetstimmar och medeltimförtjänst enligt kommunform och kön i november 1994.

**Taulukko A. Kuntien ja kuntayhtymien tuntipalkkaisten työntekijöiden lukumäärät ja kokonaiskeskituntiansiot kuntamuodon, paikkakuntaluokan ja sukupuolen mukaan neljännesvuosittain IV neljänneksestä (marraskuulta) 1991 IV neljännekseen (marraskuulle) 1994**

**Tabell A. Antalet av och totala medeltimförtjänster för kommunernas och samkommunernas timavlönade arbetstagare enligt kommuntyp, ortsklass och kön kvartalsvis från 4:e kvartalet (november) 1991 till 4:e kvartalet (november) 1994**

Kuntamuoto, paikkakuntaluokka ja sukupuoli Kommuntyp, ortsklass och kön	Vuosi ja neljännes - År och kvartal									
	1991	1992				1993		1994		
	IV	I	II	III	IV	I	IV	II	IV	
Kaupungit – Städer .....	23 129	22 955	24 447	23 399	21 433	20 955	19 522	20 388	18 732	
	48,96	49,25	48,61	48,12	49,62	49,96	49,88	49,43	50,30	
Pkl:n mukaan – Enligt ortsklass										
I .....	11 893	11 354	12 489	11 967	11 007	10 808	10 419	10 783	9 988	
	51,40	51,74	50,79	50,20	51,62	52,21	51,86	51,65	52,38	
II .....	11 236	11 601	11 958	11 432	10 426	10 147	9 103	9 605	8 744	
	46,43	46,74	46,54	45,97	47,50	47,48	47,57	46,98	47,93	
Sukupuolen mukaan – Enligt kön										
Miehet – Män .....	20 071	20 151	20 746	19 723	18 659	18 396	17 194	17 508	16 317	
	49,78	49,94	46,65	49,30	50,45	50,70	50,59	50,44	51,14	
Naiset – Kvinnor .....	3 038	2 804	3 701	3 676	2 774	2 559	2 328	2 880	2 415	
	43,14	43,89	42,31	41,60	43,68	44,19	44,40	43,03	44,14	
Muut kunnat – Övriga kommuner .....	6 391	6 284	6 168	6 086	5 568	4 788	4 374	5 137	4 877	
	41,48	41,68	41,89	41,25	42,36	42,24	43,12	42,50	42,97	
Pkl:n mukaan – Enligt ortsklass										
I .....	496	594	575	620	600	449	591	656	631	
	42,32	43,21	44,40	42,26	43,39	44,24	43,43	43,18	43,94	
II .....	5 895	5 690	5 593	5 466	4 968	4 339	3 783	4 481	4 246	
	41,40	41,51	41,65	41,14	42,24	42,03	43,07	42,41	42,83	
Sukupuolen mukaan – Enligt kön										
Miehet – Män .....	5 876	5 857	5 641	5 526	5 158	4 457	4 087	4 759	4 541	
	41,71	41,82	42,20	41,59	42,62	42,45	43,34	42,82	43,21	
Naiset – Kvinnor .....	515	427	527	560	410	331	287	378	336	
	38,24	39,14	38,05	37,41	38,66	38,68	39,06	37,93	38,70	
Kuntayhtymät – Samkommuner .....	359	442	296	287	265	309	236	280	252	
	50,36	49,43	49,49	48,37	49,36	48,37	49,99	50,80	49,93	
Pkl:n mukaan – Enligt ortsklass										
I .....	203	230	219	212	198	198	178	188	177	
	51,40	52,27	52,25	51,47	51,70	51,64	52,10	53,36	52,68	
II .....	156	212	77	75	67	111	58	92	75	
	49,17	46,38	40,98	39,66	41,27	41,66	42,35	44,75	42,72	
Sukupuolen mukaan – Enligt kön										
Miehet – Män .....	284	332	219	215	201	227	185	209	198	
	52,28	51,84	52,09	50,63	51,38	50,37	51,71	52,99	51,55	
Naiset – Kvinnor .....	75	110	77	72	64	82	51	71	54	
	39,83	40,45	40,89	40,88	41,58	41,23	42,34	42,06	42,12	
Koko kuntasektori – Hela kommunala sektorn. . .	29 879	29 681	30 911	29 772	27 266	26 052	24 132	25 805	23 861	
	47,40	47,66	47,30	46,73	48,17	48,57	48,67	48,13	48,86	
Pkl:n mukaan – Enligt ortsklass										
I .....	12 592	12 178	13 283	12 799	11 805	11 455	11 188	11 627	10 796	
	51,04	51,33	50,37	49,85	51,22	51,90	51,45	51,24	51,93	
II .....	17 287	17 503	17 628	16 973	15 461	14 597	12 944	14 178	13 065	
	44,77	45,03	44,98	44,40	45,80	45,85	46,22	45,58	46,30	
Sukupuolen mukaan – Enligt kön										
Miehet – Män .....	26 231	26 340	26 606	25 464	24 018	23 080	21 466	22 476	21 056	
	48,02	48,17	48,11	47,64	48,81	49,15	49,22	48,92	49,49	
Naiset – Kvinnor .....	3 648	3 341	4 305	4 308	3 248	2 972	2 666	3 329	2 805	
	42,46	43,26	41,80	41,09	43,06	43,59	43,88	42,50	43,57	

**Taulukko B. Kuntien ja kuntayhtymien tuntipalkkaisten työntekijöiden lukumäärät ja säännöllisen työajan keskituntiansiot suurimmissa ammattiryhmissä marraskuusta 1993 marraskuulle 1994**

**Tabell B. Antalet av och totala medeltimförtjänster för kommunernas och samkommunernas timavlönade arbetstagare i de största yrkesgrupperna från november 1993 till november 1994**

Ammattiryhmä – Yrkesgrupp Ammatti – Yrke Sukupuoli – Kön	Lukumäärä Antal			Säännöllisen työajan ansio, mk Medeltimförtjänst för ordinarie arbetstid, mk		
	IV/93	II/94	IV/94	IV/93	II/94	IV/94
<b>0043 Työnjohtajat</b>						
Arbetsledare .....	786	789	774	53,68	53,79	53,55
Miehet – Män .....	692	692	673	54,23	54,24	54,21
Naiset – Kvinnor .....	94	97	101	49,31	48,79	48,94
Esimies, työnjohtaja						
Förman, arbetsledare .....	286	295	299	56,71	56,03	56,19
Miehet – Män .....	248	257	264	57,49	56,76	56,78
Naiset – Kvinnor .....	38	38	35	51,41	50,79	51,82
Etumies						
Arbetsbas .....	374	375	349	51,92	52,22	51,63
Miehet – Män .....	327	334	296	52,50	53,00	52,44
Naiset – Kvinnor .....	47	41	53	47,49	47,16	46,82
<b>183 Urheilu- ja liikuntatyö</b>						
Idrotts- och sportarbete .....	1 284	1 351	1 303	45,94	46,14	46,32
Miehet – Män .....	1 185	1 239	1 207	47,79	46,08	46,18
Naiset – Kvinnor .....	99	112	96	47,78	46,81	48,19
Ulkoilualueiden työntekijä, täysin ammattitaitoinen <sup>1)</sup>						
Friluftsområdesarbetare, fullt yrkeskunniga						
Miehet – Män .....	131	151	127	44,45	45,12	45,94
Urheilulaitosten- ja alueiden hoitaja						
Idrottsplanskötare, fullt yrkeskunniga						
Miehet – Män .....	152	155	177	51,49	49,36	50,82
Urheilukentän hoitaja, täysin ammattitaitoinen						
Idrottsplanskötare, fullt yrkeskunniga						
Miehet – Män .....	147	185	182	49,49	50,25	49,12
Urheilukenttä- ja luistinratatyöntekijä, vanhempi						
Arbetare på idrottsplaner och skridskobanor, äldre	236	228	245	45,04	45,65	44,59
Miehet – Män .....	215	206	223	44,68	45,55	44,18
Naiset – Kvinnor .....	21	22	22	48,59	46,72	48,77
Urheilukenttä- ja luistinratatyöntekijä, nuorempi						
Arbetare på idrottsplaner och skridskobanor, yngre .....	248	209	213	40,68	41,71	41,39
<b>412 Puutarha- ja puistotyöntekijät</b>						
Trädgårds- och parkarbetare .....	1 704	2 557	1 739	42,39	40,84	42,63
Miehet – Män .....	1 194	1 615	1 165	41,90	40,90	42,28
Naiset – Kvinnor .....	511	942	574	43,52	40,75	43,37
Puutarha-apulainen, täysin ammattitaitoinen						
Trädgårdsbiträde, fullt yrkeskunniga .....	237	262	237	48,20	47,59	48,16
Miehet – Män .....	114	128	110	48,84	47,89	48,61
Naiset – Kvinnor .....	123	134	127	47,68	47,32	47,76
Puistotyöntekijä, täysin ammattitaitoinen yli 6 v.						
Parkarbetare, fullt yrkeskunniga över 6 år .....	462	503	461	45,95	45,76	46,03
Miehet – Män .....	327	331	317	45,16	46,28	46,33
Naiset – Kvinnor .....	135	172	144	45,42	44,74	45,35
Puisto- ja puutarhatyöntekijä, ammattitaitoinen						
Park- och trädgårdsarbetare, yrkeskunniga .....	177	263	199	43,64	43,48	43,74
Miehet – Män .....	125	162	135	43,85	43,30	43,71
Naiset – Kvinnor .....	52	101	64	43,10	41,17	43,82
Puisto- ja puutarhatyöntekijä						
Park- och trädgårdsarbetare .....	824	1 522	839	37,68	36,99	38,02
Miehet – Män .....	625	990	602	37,24	36,95	37,78
Naiset – Kvinnor .....	199	532	237	39,07	37,06	38,68

1) 2. palkkaryhmä – 2:a lönegr.

Ammattiryhmä – Yrkesgrupp Ammatti – Yrke Sukupuoli – Kön	Lukumäärä Antal			Säännöllisen työajan ansio, mk Medeltimförtjänst för ordinarie arbetstid, mk		
	IV/93	II/94	IV/94	IV/93	II/94	IV/94
<b>442 Metsä- ja uittotyöntekijät Skogs- och flottningsarbetare</b>						
Miehet – Män .....	398	552	494	40,93	41,31	41,10
Metsätyömies, vanhempi Skogsarbetare, äldre						
Miehet – Män .....	107	194	171	46,06	42,62	43,68
Metsätyömies, nuorempi Skogsarbetare, yngre						
Miehet – Män .....	166	208	213	36,86	39,56	38,10
<b>501 Kaivos- ja louhintatyöntekijät Gruv- och stenbrytningsarbetare</b>						
Miehet – Män .....	466	452	434	52,89	53,23	53,06
Kairausetumies/mittaus- ja kairausetumies Bormings- och mättningsbas						
Miehet – Män .....	202	199	197	52,09	51,85	51,96
Panostaja – Laddare						
Miehet – Män .....	119	120	109	54,34	54,93	54,08
<b>641 Moottoriajoneuvon- ja raitiovaunukuljettajat Motorfordons- och spårvagnsförare .....</b>	1 002	976	987	48,55	48,80	48,71
Miehet – Män .....	980	954	962	48,58	48,84	48,76
Naiset – Kvinnor .....	22	22	25	47,02	46,53	46,20
Kuorma-autonkuljettaja, vanhempi väh. 6 v. Lastbilschaufför, äldre minst 6 år						
Miehet – Män .....	655	623	637	49,14	49,17	49,22
Autonkuljettaja, vanhempi väh. 4 v., ammattitaitoinen Chaufför, äldre minst 4 år, yrkeskunniga						
Miehet – Män .....	237	235	234	47,94	48,32	47,72
<b>752 Koneenasentajat ym. Maskinmontörer mm.</b>						
Miehet – Män .....	705	698	680	56,35	56,53	56,37
Koneasentaja, vanhempi Maskinmontör, äldre						
Miehet – Män .....	243	247	235	53,92	54,67	54,78
Yleisasentaja, vanhempi Allmän montör, äldre						
Miehet – Män .....	329	307	317	56,17	56,40	55,94
<b>755 Putkityöntekijät Rörledningsarbetare</b>						
Miehet – Män .....	1 235	1 220	1 251	52,16	52,37	52,09
Putkiasentaja, vanhempi Rörarbetare, äldre						
Miehet – Män .....	926	890	916	52,84	52,96	52,89
Putkiasentaja, nuorempi Rörarbetare, yngre						
Miehet – Män .....	170	195	195	48,10	48,07	47,95
<b>756 Hitsaajat ja kaasuleikkaajat Svetsare</b>						
Miehet – Män .....	284	284	291	54,65	54,56	54,23
Hitsaaja, vanhempi Svetsare, äldre						
Miehet – Män .....	226	214	221	55,33	55,45	55,16
<b>761 Sähköasentajat Elmontörer</b>						
Miehet – Män .....	1 261	1 246	1 168	54,77	54,69	54,87
Sähköasentaja, vanhempi Elmontör, äldre						
Miehet – Män .....	874	832	788	56,28	56,70	56,68

Ammattiryhmä – Yrkesgrupp Ammatti – Yrke Sukupuoli – Kön	Lukumäärä Antal			Säännöllisen työajan ansio, mk Medeltimförtjänst för ordinarie arbetstid, mk		
	IV/93	II/94	IV/94	IV/93	II/94	IV/94
Sähköasentaja, nuorempi Elmontör, yngre Miehet – Män .....	106	111	111	49,21	47,58	48,24
<b>765 Puhelin- ja linja-asentajat Telefon- och linjemontörer.....</b>	<b>437</b>	<b>417</b>	<b>410</b>	<b>52,45</b>	<b>52,55</b>	<b>52,67</b>
Miehet – Män .....	422	404	399	52,55	52,65	52,71
Naiset – Kvinnor .....	15	13	11	49,23	49,41	50,75
Puhelinasentaja, vanhempi – Telefonmontör, äldre .....	234	230	235	52,83	53,02	52,87
Miehet – Män .....	223	220	226	52,87	53,09	52,92
Naiset – Kvinnor .....	11	10	9	51,85	51,23	..
<b>770 Puutyöntekijät ym. Träarbetare mm.</b>	<b>140</b>	<b>167</b>	<b>181</b>	<b>49,75</b>	<b>47,89</b>	<b>46,32</b>
Miehet – Män .....	140	167	181	49,75	47,89	46,32
Puuseppä, vanhempi Snickare, äldre .....	93	99	102	52,30	51,78	51,65
Miehet – Män .....	93	99	102	52,30	51,78	51,65
<b>780 Maalaus- ja lattianpäällystystyöntekijät ym. Målnings- och golvbeläggningsarbetare mm. ....</b>	<b>559</b>	<b>559</b>	<b>546</b>	<b>51,31</b>	<b>50,51</b>	<b>50,71</b>
Miehet – Män .....	535	529	515	51,47	50,65	50,96
Naiset – Kvinnor .....	24	30	31	47,59	47,71	46,34
Maalari, vanhempi, täysin ammattitaitoinen Målare, äldre, fullt yrkeskunniga Miehet – Män .....	415	394	396	52,39	51,93	51,94
Maalari, nuorempi, ammattitaitoinen Målare, yngre, yrkeskunniga Miehet – Män .....	111	124	113	47,80	46,01	46,67
<b>792 Muu maa- ja vesirakennus ja kunnossapitotyö Annat jord- och vattenbyggnadsarbete samt underhåll .....</b>	<b>2 127</b>	<b>2 093</b>	<b>2 095</b>	<b>47,37</b>	<b>47,65</b>	<b>47,64</b>
Miehet – Män .....	2 057	2 030	2 026	47,50	47,73	47,75
Naiset – Kvinnor .....	70	63	69	43,62	45,24	44,46
Katuosaston työntekijä, vaativat tehtävät Gatuavdelningsarbetare, krävande uppgifter Miehet – Män .....	260	267	260	48,85	49,67	49,41
Mittaussmies, vanh., täysin ammattitaitoinen Mättningsman, äldre, fullt yrkeskunniga Miehet – Män .....	432	417	418	47,82	48,00	47,81
Mittaussmies, yli 4 v. ammatissa olleet Mättningsman, över 4 år yrkeserfaren Miehet – Män .....	157	152	163	45,30	45,54	45,63
Putkenlaskija Rörläggare Miehet – Män .....	366	349	359	48,90	49,25	49,60
Maanrakennusammattimies Jordbyggnadsyrkesman Miehet – Män .....	149	141	146	46,92	47,19	47,05
Katuosaston työntekijä Gatuavdelningsarbetare Miehet – Män .....	127	120	128	46,61	47,19	47,27
Mittaussmies, nuorempi Mättningsman, yngre Miehet – Män .....	156	165	153	43,88	43,58	44,60
<b>793 Talonrakennustyö Husbyggnadsarbete .....</b>	<b>2 989</b>	<b>3 074</b>	<b>3 061</b>	<b>49,70</b>	<b>49,24</b>	<b>49,25</b>
Miehet – Män .....	2 922	3 022	3 009	49,83	49,34	49,33
Naiset – Kvinnor .....	67	52	52	43,79	42,94	44,18
Kirvesmies, muissa kuin 3 palkkaryhmässä Timmerman, i andra än i 3:e lönegr. Miehet – Män .....	1 682	1 752	1 777	50,94	50,42	50,24

Ammattiryhmä – Yrkesgrupp Ammatti – Yrke Sukupuoli – Kön	Lukumäärä Antal			Säännöllisen työajan ansio, mk Medeltimförtjänst för ordinarie arbetstid, mk		
	IV/93	II/94	IV/94	IV/93	II/94	IV/94
Kirvesmies telinetyössä Timmerman i ställningsarbete						
Miehet – Män .....	144	151	156	48,80	48,56	48,56
Muurari – Murare						
Miehet – Män .....	103	102	113	51,90	51,85	53,26
Rakennusalan yleisammattimies All-round yrkesman inom byggnadsbranschen						
Miehet – Män .....	272	299	313	46,03	45,41	44,99
Sekatyöntekijä, vaativa talonrakennusala Diversearbetare, krävande husbyggnadsbransch .....	405	390	328	44,23	44,14	44,54
Miehet – Män .....	350	346	289	44,38	44,38	44,80
Naiset – Kvinnor .....	55	44	39	44,35	42,19	42,63
<b>87 Työkoneiden käyttö</b> <b>Användning av arbetsmaskiner</b>						
Miehet – Män .....	1 302	1 273	1 258	49,51	49,79	49,60
Tiehöylän kuljettaja, vanhempi Väghyvelsförare, äldre						
Miehet – Män .....	196	185	191	50,79	51,53	51,26
Maansiirtotruktorin ja traktorikaivurien käyttäjä Förare av jordchaktningmaskiner						
Miehet – Män .....	194	190	177	49,02	49,58	49,64
Traktorin käyttäjät alle 5 tonnin Traktorförare, under 5 ton						
Miehet – Män .....	370	375	369	46,23	47,23	46,84
<b>882 Varastotyöntekijät</b> <b>Lagerarbetare .....</b>	306	306	298	45,46	45,44	45,15
Miehet – Män .....	246	248	241	45,62	45,73	45,44
Naiset – Kvinnor .....	60	58	57	44,84	44,13	43,88
Varastotyöntekijä Lagerarbetare .....	112	112	117	42,39	42,20	42,09
Miehet – Män .....	78	80	85	42,23	42,23	42,11
Naiset – Kvinnor .....	34	32	32	42,73	42,73	42,03
<b>89 Sekatyö</b> <b>Diversearbete .....</b>	2 486	2 937	2 381	38,34	38,21	39,08
Miehet – Män .....	2 343	2 671	2 206	38,40	38,44	39,30
Naiset – Kvinnor .....	143	266	175	37,20	35,74	36,16
Seka- ja aputyöntekijä Diverse- och hjälparbetare .....	2 458	2 891	2 317	38,17	38,05	38,72
Miehet – Män .....	2 318	2 646	2 148	38,23	38,27	38,91
Naiset – Kvinnor .....	140	245	169	37,08	35,24	36,11
<b>931 Kiinteistötyöntekijät</b> <b>Fastighetsarbetare</b>						
Miehet – Män .....	690	719	714	51,02	50,79	50,68
Laitosmies Maskinställare						
Miehet – Män .....	116	117	119	51,27	50,56	50,93
Laitosmies, vanhempi Maskinställare, äldre						
Miehet – Män .....	281	287	292	52,85	53,23	52,54
<b>932 Siivoojat</b> <b>Städare .....</b>	1 546	1 600	1 385	41,46	40,94	42,04
Miehet – Män .....	425	404	269	37,11	37,12	38,93
Naiset – Kvinnor .....	1 121	1 196	1 116	42,88	42,07	42,76
Kadunlakaisija ja piirilakaisija Gatsopare och distriktsopare .....	201	177	166	43,17	43,45	43,35
Miehet – Män .....	104	89	83	43,23	43,67	43,68
Naiset – Kvinnor .....	97	88	83	43,11	43,27	43,03
Korjauspajojen/miehistösuojan siivooja Städerskor i reparationsverkstäder						
Naiset – Kvinnor .....	225	210	210	43,78	43,99	43,84

Ammattiryhmä – Yrkesgrupp Ammatti – Yrke Sukupuoli – Kön	Lukumäärä Antal			Säännöllisen työajan ansio, mk Medeltimförtjänst för ordinarie arbetstid, mk		
	IV/93	II/94	IV/94	IV/93	II/94	IV/94
<b>Siivous- ja puhdistustyöntekijä</b>						
Städ- och rengöringsarbetare .....	658	677	669	42,37	41,75	42,06
Miehet – Män .....	23	21	28	41,93	43,12	41,44
Naiset – Kvinnor .....	635	656	641	42,39	41,71	42,08
<b>Tilapäiset kausityöntekijät puhdistustöissä</b>						
Tillfälliga säsongarbetare .....	337	391	190	33,93	34,26	35,49
Miehet – Män .....	292	291	154	33,64	34,08	35,39
Naiset – Kvinnor .....	45	100	36	35,72	34,73	36,02

TAULUKKO 1 Kuntien ja kuntayhtymien tuntipalkkaisten työntekijöiden lukumäärät, työtunnit ja keskituntiansiot (kta) tehtävä-ryhmän, sukupuolen ja palkkausmuodon mukaan marraskuussa 1994 - Kommunernas och samkommunernas timavlönade arbetstagare, arbetstimmar och medeltimförtjänster enligt uppgiftsgrupp, kön och avlöningsform i november 1994

Lääni Tehtäväryhmä Sukupuoli Län Uppgiftsgrupp Kön	Lkm Antal	Aikatyö		Kok.tunti- palkk.työ Totaltim- avlönat arbete		Urakkatyö		Urakkatyö, yksit.alat Ackords- arbete, privata br.		Säännöllisen työajan kta Mtf under ordi- narie arbetstid		Kokonaisansio Totalförtjänst		
		Tun- nit	Kta	Tun- nit	Kta	Tun- nit	Kta	Tun- nit	Kta	Ilman työaik. lisiä	Työaik. lisiin Exkl.at.	Tun- nit	Siitä ylityö	Kta
		Tim- mar	Mtf	Tim- mar	Mtf	Tim- mar	Mtf	Tim- mar	Mtf	tillägg	tillägg	Tim- mar	Därav övertid	Mtf
<b>Koko kuntasektori Hela kommunsektorn</b>														
<b>YHTEENSÄ</b>														
Yhteensä-Sammanlagt	23861	12913	43,94	14450	47,77	4247	56,69	18	65,00	47,50	48,12	31573	370	48,86
Miehet-Män	21056	11385	44,47	12987	48,22	3842	57,70	18	65,00	48,10	48,70	28183	356	49,49
Naiset-Kvinnor	2805	1528	39,95	1463	43,79	405	47,09	-	-	42,54	43,32	3390	15	43,57
0 Yleishallinto														
Yhteensä-Sammanlagt	510	409	34,88	105	45,79	5	59,63	-	-	37,50	37,75	518	3	38,25
Miehet-Män	471	382	35,06	94	45,93	5	59,63	-	-	37,61	37,88	479	3	38,42
Naiset-Kvinnor	39	27	32,25	12	44,67	-	-	-	-	36,09	36,09	38	0	36,10
1 Järjestystoimi														
Yhteensä-Sammanlagt	74	47	37,72	29	47,13	2	61,70	-	-	42,00	42,02	78	0	42,03
Miehet-Män	71	46	37,80	29	47,13	2	61,70	-	-	42,12	42,13	77	0	42,15
Naiset-Kvinnor	3	1	-	-	-	-	-	-	-	-	-	1	-	-
2 Terveystoimi														
Yhteensä-Sammanlagt	72	23	38,86	77	47,42	-	-	-	-	45,52	46,01	99	0	46,26
Miehet-Män	53	16	38,98	61	49,21	-	-	-	-	47,12	47,39	77	0	47,60
Naiset-Kvinnor	19	7	38,55	16	40,51	-	-	-	-	39,98	41,24	22	0	41,63
3 Sosiaalitoimi														
Yhteensä-Sammanlagt	519	456	38,14	91	43,70	2	51,95	-	-	39,17	39,21	548	0	39,22
Miehet-Män	356	315	38,54	61	43,73	2	51,95	-	-	39,50	39,55	376	0	39,56
Naiset-Kvinnor	163	141	37,26	31	43,64	-	-	-	-	38,46	38,47	172	0	38,48
4 Sivustustoimi														
Yhteensä-Sammanlagt	1834	962	39,38	1270	44,97	15	55,05	0	40,90	42,72	45,92	2243	20	46,44
Miehet-Män	1513	805	39,81	1068	45,30	12	57,34	0	40,90	43,12	46,01	1881	15	46,50
Naiset-Kvinnor	321	158	37,17	202	43,18	3	44,78	-	-	40,64	45,44	361	4	46,16
-siitä-därav														
Kulttuuri- ja vapaa- aikatoiminta														
Yhteensä-Sammanlagt	1741	900	39,48	1252	44,96	8	54,89	0	40,90	42,79	46,05	2156	20	46,60
Miehet-Män	1447	761	39,87	1052	45,29	5	60,48	0	40,90	43,14	46,09	1815	15	46,60
Naiset-Kvinnor	294	138	37,30	200	43,23	3	44,78	-	-	40,91	45,82	340	4	46,58
5 Kaavoitus- ja yleiset t														
Yhteensä-Sammanlagt	11879	6776	43,85	7136	46,93	1803	54,83	-	-	46,59	46,78	15689	119	47,20
Miehet-Män	10366	5905	44,32	6286	47,31	1689	55,20	-	-	47,08	47,26	13858	112	47,71
Naiset-Kvinnor	1513	871	40,72	850	44,07	113	49,41	-	-	42,89	43,17	1831	7	43,37
Kaavoitus, mittaus ja rakennuttaminen														
Yhteensä-Sammanlagt	774	424	45,68	571	47,83	51	56,74	-	-	47,47	47,52	1044	4	47,73
Miehet-Män	732	415	45,73	534	48,15	45	57,74	-	-	47,65	47,67	992	4	47,88
Naiset-Kvinnor	42	9	43,45	37	43,21	6	49,11	-	-	43,98	44,59	52	0	44,78
Yleiset työt														
Yhteensä-Sammanlagt	8119	4194	43,57	5185	46,62	1224	55,09	-	-	46,47	46,71	10585	88	47,19
Miehet-Män	6948	3587	43,97	4475	47,02	1150	55,33	-	-	46,95	47,19	9196	83	47,71
Naiset-Kvinnor	1171	607	41,20	710	44,10	75	51,32	-	-	43,32	43,55	1388	5	43,77
6 Kiinteistöt														
Yhteensä-Sammanlagt	1984	1391	42,64	1045	47,34	179	58,85	0	73,13	45,70	45,89	2612	12	46,13
Miehet-Män	1795	1232	42,87	982	47,58	166	59,60	0	73,13	46,06	46,20	2376	11	46,44
Naiset-Kvinnor	189	159	40,84	64	43,59	14	49,55	-	-	42,13	42,71	236	1	42,99
7 Liike- ja palvelutoimin														
Yhteensä-Sammanlagt	6988	2848	48,68	4697	50,05	2241	58,01	18	65,06	51,59	52,48	9787	215	53,97
Miehet-Män	6430	2684	49,13	4407	50,47	1965	59,69	18	65,06	52,19	53,13	9059	213	54,71
Naiset-Kvinnor	558	164	41,37	290	43,61	276	46,03	-	-	44,13	44,47	728	2	44,66
Liikelaitokset														
Yhteensä-Sammanlagt	5099	1730	49,69	3363	50,81	2066	58,84	8	72,70	52,98	54,07	7154	160	55,66
Miehet-Män	4746	1661	50,01	3143	51,29	1900	59,94	8	72,70	53,55	54,69	6701	158	56,37
Naiset-Kvinnor	353	69	41,88	220	43,85	166	46,30	-	-	44,55	44,96	453	2	45,21
Sisäinen palvelutoiminta														
Yhteensä-Sammanlagt	1884	1118	47,13	1326	48,14	175	48,20	10	58,35	47,84	48,16	2625	55	49,36
Miehet-Män	1679	1023	47,70	1257	48,44	65	52,55	10	58,35	48,35	48,69	2350	55	50,01
Naiset-Kvinnor	205	95	41,00	70	42,88	110	45,63	-	-	43,42	43,65	275	1	43,75
Tehtäväryhmä tuntematon														
Yhteensä-Sammanlagt	1	0	-	-	-	-	-	-	-	-	-	0	-	-
Miehet-Män	1	0	-	-	-	-	-	-	-	-	-	0	-	-

TAULUKKO 1 Kuntien ja kuntayhtymien tuntipalkkaisten työntekijöiden lukumäärät, työtunnit ja keskituntiansiot (kta) tehtävärühmään, sukupuolen ja palkkausmuodon mukaan marraskuussa 1994 - Kommunernas och samkommunernas timavlönade arbetstagare, arbetstimmar och medeltimförtjänster enligt uppgiftsgrupp, kön och avlöningsform i november 1994

Lääni Tehtävärühmä Sukupuoli Län Uppgiftsgrupp Kön	Lkm Antal	Aikatyö		Kok. tunti- palkk. työ Totaltim- avlönat arbete		Urakkatyö		Urakkatyö, yksit. alat Ackords- arbete, privata br.		Säännöllisen työajan kta Mtf under ordi- narie arbetstid		Kokonaisansio Totalförtjänst		
		Tids- arbete		Tun- nit	Kta	Tun- nit	Kta	Tun- nit	Kta	Tun- nit	Kta	Tun- nit	Siitä ylityö	Kta
		100h	mk	100h	mk	100h	mk	100h	mk	mk	mk	100h	100h	mk
<b>YHTEENSÄ</b>														
Yhteensä-Sammanlagt	18732	8365	45,30	12524	48,13	4156	56,76	18	65,01	48,71	49,45	25018	326	50,30
Miehet-Män	16317	7117	46,13	11165	48,64	3755	57,79	18	65,01	49,49	50,21	22016	314	51,14
Naiset-Kvinnor	2415	1248	40,54	1358	43,93	401	47,05	-	-	43,02	43,88	3001	12	44,14
0 Yleishallinto														
Yhteensä-Sammanlagt	222	154	37,17	90	46,19	-	-	-	-	40,64	41,13	243	3	42,17
Miehet-Män	204	146	37,39	80	46,40	-	-	-	-	40,72	41,25	225	3	42,38
Naiset-Kvinnor	18	8	33,09	10	44,55	-	-	-	-	39,66	39,66	19	0	39,68
1 Järjestystoimi														
Yhteensä-Sammanlagt	46	24	39,15	22	49,03	2	61,70	-	-	44,83	44,83	49	-	44,83
Miehet-Män	46	24	39,15	22	49,03	2	61,70	-	-	44,83	44,83	49	-	44,83
2 Terveydenhuolto														
Yhteensä-Sammanlagt	3	4	.	-	-	-	-	-	-	.	.	4	-	.
Miehet-Män	3	4	.	-	-	-	-	-	-	.	.	4	-	.
3 Sosiaalitoimi														
Yhteensä-Sammanlagt	425	385	38,24	78	43,53	2	51,95	-	-	39,24	39,24	464	0	39,25
Miehet-Män	308	266	38,66	56	44,00	2	51,95	-	-	39,72	39,72	322	0	39,73
Naiset-Kvinnor	117	119	37,29	22	42,37	-	-	-	-	38,15	38,15	142	0	38,17
4 Sivistystoimi														
Yhteensä-Sammanlagt	1494	681	40,25	1154	45,20	7	53,03	0	40,90	43,48	47,19	1838	17	47,77
Miehet-Män	1226	555	40,72	960	45,56	4	58,53	0	40,90	43,91	47,29	1516	13	47,83
Naiset-Kvinnor	268	126	38,18	194	43,40	3	44,78	-	-	41,44	46,74	322	4	47,49
-siitä-därav Kulttuuri- ja vapaa- aikatoiminta														
Yhteensä-Sammanlagt	1427	635	40,49	1146	45,17	7	53,03	0	40,90	43,62	47,37	1785	17	47,96
Miehet-Män	1180	524	40,92	952	45,53	4	58,53	0	40,90	44,02	47,43	1478	13	47,99
Naiset-Kvinnor	247	111	38,45	194	43,40	3	44,78	-	-	41,69	47,05	307	4	47,83
5 Kaavoitus- ja yleiset t														
Yhteensä-Sammanlagt	9100	4223	45,15	6115	47,26	1766	54,90	-	-	47,72	47,95	12083	101	48,44
Miehet-Män	7750	3485	45,99	5311	47,73	1654	55,27	-	-	48,42	48,64	10432	95	49,17
Naiset-Kvinnor	1350	738	41,19	805	44,22	112	49,45	-	-	43,31	43,61	1651	6	43,82
Kaavoitus, mittaus ja rakennuttaminen														
Yhteensä-Sammanlagt	644	293	46,14	515	47,97	51	56,74	-	-	47,95	48,00	857	4	48,25
Miehet-Män	604	285	46,23	479	48,32	45	57,74	-	-	48,19	48,21	808	4	48,45
Naiset-Kvinnor	40	8	43,07	36	43,26	6	49,11	-	-	43,99	44,64	49	0	44,84
Yleiset työt														
Yhteensä-Sammanlagt	6433	2664	44,70	4510	46,85	1219	55,10	-	-	47,45	47,73	8377	76	48,28
Miehet-Män	5371	2144	45,42	3834	47,32	1145	55,34	-	-	48,12	48,41	7111	71	49,01
Naiset-Kvinnor	1062	519	41,74	675	44,21	74	51,40	-	-	43,71	43,96	1266	5	44,19
6 Kiinteistöt														
Yhteensä-Sammanlagt	1080	652	44,27	653	47,75	141	60,33	-	-	47,49	47,77	1443	7	48,02
Miehet-Män	957	545	44,75	608	48,09	131	61,21	-	-	48,09	48,31	1282	6	48,58
Naiset-Kvinnor	123	107	41,82	44	43,07	10	48,98	-	-	42,66	43,41	161	1	43,62
7 Liike- ja palvelutoimin														
Yhteensä-Sammanlagt	6362	2242	49,24	4411	50,27	2238	58,01	18	65,15	52,08	53,02	8893	198	54,55
Miehet-Män	5823	2092	49,80	4129	50,71	1962	59,69	18	65,15	52,76	53,75	8186	196	55,40
Naiset-Kvinnor	539	150	41,39	283	43,72	275	46,03	-	-	44,23	44,58	707	2	44,78
Liikelaitokset														
Yhteensä-Sammanlagt	4665	1305	50,36	3161	51,02	2063	58,84	8	72,93	53,49	54,64	6525	146	56,28
Miehet-Män	4320	1241	50,79	2943	51,55	1897	59,94	8	72,93	54,14	55,35	6078	145	57,09
Naiset-Kvinnor	345	64	41,95	219	43,88	165	46,30	-	-	44,61	45,03	447	1	45,27
Sisäinen palvelutoiminta														
Yhteensä-Sammanlagt	1692	937	47,67	1242	48,37	175	48,20	10	58,35	48,21	48,56	2360	52	49,81
Miehet-Män	1498	851	48,35	1178	48,65	65	52,55	10	58,35	48,78	49,14	2100	51	50,54
Naiset-Kvinnor	194	86	40,98	64	43,19	110	45,62	-	-	43,58	43,83	260	1	43,93

TAULUKKO 1 Kuntien ja kuntayhtymien tuntipalkkaisten työntekijöiden lukumäärät, työtunnit ja keskituntiansiot (kta) tentava-ryhmän, sukupuolen ja palkkausmuodon mukaan marraskuussa 1994 - Kommunernas och samkommunernas timavlönade arbetstagare, arbetstimmer och medeltimförtjänster enligt uppgiftsgrupp, kön och avlöningsform i november 1994

Lääni	Tehtäväryhmä	Sukupuoli	Län	Uppgiftsgrupp	Kön	Aikatyö		Kok. tunti-palkk.työ		Urakkatyö		Urakkatyö, yksit.alat		Säännöllisen työajan kta		Kokonaisansio			
						Tids-arbete	Tun-nit Kta	Totaltim-avlönat arbete	Tun-nit Kta	Ackords-arbete	Tun-nit Kta	Tun-nit Kta	Mtf under ordinarie arbetstid	Totalförtjänst	Siitä ylityö	Kta			
Muut kunnat						Lkm	100h	mk	100h	mk	100h	mk	100h	mk	mk	mk	100h	100h	mk
Övriga kommuner						Antal	100h	mk	100h	mk	100h	mk	100h	mk	mk	mk	100h	100h	mk
<b>YHTEENSÄ</b>																			
Yhteensä-Sammanlagt						4877	4430	41,27	1719	45,09	64	52,87	0	63,50	42,52	42,67	6203	40	42,97
Miehet-Män						4541	4177	41,52	1644	45,24	63	52,98	0	63,50	42,75	42,90	5875	39	43,21
Naiset-Kvinnor						336	253	37,26	75	41,84	1	45,77	-	-	38,41	38,54	328	1	38,70
0 Yleishallinto																			
Yhteensä-Sammanlagt						288	255	33,49	15	43,45	5	59,63	-	-	34,71	34,75	274	0	34,77
Miehet-Män						267	236	33,62	14	43,27	5	59,63	-	-	34,86	34,90	254	0	34,92
Naiset-Kvinnor						21	19	31,89	1	45,84	-	-	-	-	32,77	32,77	20	-	32,77
1 Järjestystoimi																			
Yhteensä-Sammanlagt						28	23	36,21	7	40,83	-	-	-	-	37,33	37,38	30	0	37,42
Miehet-Män						25	22	36,29	7	40,83	-	-	-	-	37,44	37,49	28	0	37,54
Naiset-Kvinnor						3	1	.	-	-	-	-	-	.	.	1	-	.	
2 Terveystoimi																			
Yhteensä-Sammanlagt						9	9	35,40	-	-	-	-	-	35,45	35,45	9	-	35,45	
Miehet-Män						9	9	35,40	-	-	-	-	-	35,45	35,45	9	-	35,45	
3 Sosiaalityö																			
Yhteensä-Sammanlagt						53	34	33,72	4	56,95	-	-	-	-	36,05	36,11	38	0	36,12
Miehet-Män						29	27	34,46	-	-	-	-	-	34,54	34,59	27	0	34,60	
Naiset-Kvinnor						24	7	31,03	4	56,95	-	-	-	39,71	39,79	11	-	39,79	
4 Sivistystoimi																			
Yhteensä-Sammanlagt						325	274	37,33	104	42,75	1	70,00	-	-	38,98	39,86	378	2	40,13
Miehet-Män						277	248	37,74	100	42,95	1	70,00	-	-	39,39	40,29	348	2	40,56
Naiset-Kvinnor						48	26	33,43	4	38,48	-	-	-	-	34,27	34,91	30	0	35,17
-siitä-darav																			
Kulttuuri- ja vapaa- aikatoiminta																			
Yhteensä-Sammanlagt						311	260	37,13	104	42,76	1	70,00	-	-	38,90	39,81	364	2	40,08
Miehet-Män						267	238	37,56	100	42,95	1	70,00	-	-	39,31	40,23	338	2	40,51
Naiset-Kvinnor						44	22	32,52	4	38,48	-	-	-	33,63	34,33	26	0	34,63	
5 Kaavoitus- ja yleiset t																			
Yhteensä-Sammanlagt						2770	2553	41,71	1008	44,91	36	51,66	-	-	42,77	42,84	3592	18	43,06
Miehet-Män						2607	2420	41,91	962	45,08	36	51,82	-	-	42,97	43,04	3412	17	43,26
Naiset-Kvinnor						163	133	38,13	45	41,35	1	45,00	-	-	39,06	39,11	179	1	39,24
Kaavoitus, mittaus ja rakennuttaminen																			
Yhteensä-Sammanlagt						130	131	44,64	56	46,55	-	-	-	-	45,26	45,29	187	0	45,36
Miehet-Män						128	130	44,63	55	46,68	-	-	-	-	45,28	45,32	184	0	45,38
Naiset-Kvinnor						2	1	.	1	.	-	-	-	.	.	3	-	.	
Yleiset työt																			
Yhteensä-Sammanlagt						1677	1531	41,60	662	45,06	6	51,89	-	-	42,74	42,82	2195	12	43,05
Miehet-Män						1568	1443	41,82	627	45,23	5	53,10	-	-	42,95	43,03	2072	12	43,26
Naiset-Kvinnor						109	87	37,98	35	41,93	1	45,00	-	-	39,24	39,31	123	0	39,42
6 Kiinteistöt																			
Yhteensä-Sammanlagt						820	739	41,20	296	45,03	20	51,36	0	73,13	42,53	42,58	1054	4	42,73
Miehet-Män						762	687	41,38	283	45,19	20	51,36	0	73,13	42,74	42,77	989	3	42,92
Naiset-Kvinnor						58	52	38,82	13	41,41	-	-	-	39,38	39,61	65	0	39,87	
7 Liike- ja palvelutoimin																			
Yhteensä-Sammanlagt						583	543	45,74	286	46,70	1	70,44	0	34,60	46,16	46,52	829	16	47,50
Miehet-Män						564	529	45,86	278	46,89	1	73,32	0	34,60	46,31	46,68	807	16	47,68
Naiset-Kvinnor						19	14	41,06	7	39,43	0	50,00	-	-	40,62	40,62	22	0	40,81
Liikelaitokset																			
Yhteensä-Sammanlagt						391	362	46,44	202	47,50	1	74,28	0	34,60	46,92	47,41	564	12	48,54
Miehet-Män						383	357	46,52	200	47,56	1	74,28	0	34,60	47,00	47,49	557	12	48,63
Naiset-Kvinnor						8	5	40,98	1	38,88	-	-	-	40,58	40,58	7	0	41,22	
Sisäinen palvelutoiminta																			
Yhteensä-Sammanlagt						192	181	44,33	84	44,76	0	49,45	-	-	44,53	44,64	265	4	45,30
Miehet-Män						181	172	44,50	78	45,17	0	47,25	-	-	44,76	44,88	250	4	45,58
Naiset-Kvinnor						11	9	41,11	6	39,55	0	50,00	-	-	40,63	40,63	15	-	40,63
Tehtäväryhmä tuntematon																			
Yhteensä-Sammanlagt						1	0	.	-	-	-	-	-	.	.	0	-	.	
Miehet-Män						1	0	.	-	-	-	-	-	.	.	0	-	.	

TAULUKKO 1 Kuntien ja kuntayhtymien tuntipalkkaisten työntekijöiden lukumäärät, työtunnit ja keskituntiansiot (kta) tehtävärhmann, sukupuolen ja palkkausmuodon mukaan marraskuussa 1994 - Kommunernas och samkommunernas timavlönade arbetstagare, arbetstimmar och medeltimförtjänster enligt uppgiftsgrupp, kön och avlöningsform i november 1994

Lääni Tehtävärhmä Sukupuoli Län Uppgiftsgrupp Kön	Lkm Antal	Aikatyö		Kok.tunti- palkk.työ Totaltim- avlönat arbete		Urakkatyö		Urakkatyö, yksit.alat Ackords- arbete, privata br.		Säännöllisen työajan kta Mtf under ordi- narie arbetstid		Kokonaisansio Totalförtjänst		
		Tun- nit	Kta	Tun- nit	Kta	Tun- nit	Kta	Tun- nit	Kta	Tun- nit	Työaik. lisiin	Tun- nit	Siitää ylityö	Kta
		Tim- mar	Mtf	Tim- mar	Mtf	Tim- mar	Mtf	Tim- mar	Mtf	tim- mar	Exkl at. tillägg	tim- mar	Därav övertid	Mtf
Kuntayhtymät Samkommuner		100h	mk	100h	mk	100h	mk	100h	mk	mk	mk	100h	100h	mk
<b>YHTEENSÄ</b>														
Yhteensä-Sammanlagt	252	118	47,85	208	48,58	28	55,21	-	-	48,94	49,32	352	4	49,93
Miehet-Män	198	90	50,80	177	49,65	24	55,76	-	-	50,61	50,94	292	3	51,55
Naiset-Kvinnor	54	27	38,02	30	42,26	3	51,26	-	-	40,92	41,52	60	1	42,12
<b>2 Terveystyöt</b>														
Yhteensä-Sammanlagt	60	10	40,31	77	47,42	-	-	-	-	46,66	47,12	86	0	47,41
Miehet-Män	41	3	43,71	61	49,21	-	-	-	-	48,99	49,17	64	0	49,42
Naiset-Kvinnor	19	7	38,55	16	40,51	-	-	-	-	39,98	41,24	22	0	41,63
<b>3 Sosiaalitoimi</b>														
Yhteensä-Sammanlagt	41	37	41,28	10	39,95	-	-	-	-	41,07	41,40	46	0	41,41
Miehet-Män	19	22	41,98	5	40,75	-	-	-	-	41,82	42,36	27	0	42,37
Naiset-Kvinnor	22	15	40,21	5	39,07	-	-	-	-	40,00	40,05	19	-	40,05
<b>4 Sivistystyöt</b>														
Yhteensä-Sammanlagt	15	8	35,07	11	41,72	7	55,21	-	-	43,54	43,84	26	0	44,28
Miehet-Män	10	2	45,25	8	43,73	7	55,21	-	-	48,79	48,84	17	-	48,84
Naiset-Kvinnor	5	6	32,09	3	36,27	-	-	-	-	33,49	34,27	9	0	35,55
-siitä-därav Kulttuuri- ja vapaa- aikatoiminta														
Yhteensä-Sammanlagt	3	5	.	2	.	-	-	-	-	.	.	7	0	.
Naiset-Kvinnor	3	5	.	2	.	-	-	-	-	.	.	7	0	.
<b>5 Kaavoitus- ja yleiset t</b>														
Yhteensä-Sammanlagt	9	-	-	13	45,07	-	-	-	-	45,19	47,53	13	0	47,83
Miehet-Män	9	-	-	13	45,07	-	-	-	-	45,19	47,53	13	0	47,83
<b>Yleiset työt</b>														
Yhteensä-Sammanlagt	9	-	-	13	45,07	-	-	-	-	45,19	47,53	13	0	47,83
Miehet-Män	9	-	-	13	45,07	-	-	-	-	45,19	47,53	13	0	47,83
<b>6 Kiinteistöt</b>														
Yhteensä-Sammanlagt	84	-	-	97	51,62	18	55,56	-	-	52,36	52,70	115	2	53,52
Miehet-Män	76	-	-	90	51,65	15	56,53	-	-	52,45	52,82	105	1	53,56
Naiset-Kvinnor	8	-	-	7	51,24	3	51,26	-	-	51,42	51,42	10	0	53,03
<b>7 Liike- ja palvelutoimin</b>														
Yhteensä-Sammanlagt	43	63	54,41	-	-	2	52,04	-	-	54,47	54,48	65	1	55,70
Miehet-Män	43	63	54,41	-	-	2	52,04	-	-	54,47	54,48	65	1	55,70
<b>Liikelaitokset</b>														
Yhteensä-Sammanlagt	43	63	54,41	-	-	2	52,04	-	-	54,47	54,48	65	1	55,70
Miehet-Män	43	63	54,41	-	-	2	52,04	-	-	54,47	54,48	65	1	55,70

Taulukko 2 Kuntien ja kuntayhtymien tuntipalkkaisten työntekijöiden lukumäärät, työtunnit ja tuntikeskiarvot toimialan ja sukupuolen mukaan marraskuussa 1994 - Kommunernas och samkommunernas timavlönade arbetstagare, antal, arbetstimmar och medeltimförtjänster enligt näringsgren och kön i november 1994

Toimiala Sukupuoli Näringsgren Kön	Lkm Antal	Työtunnit Arbetstimmar		Säännöllisen työajan tuntikeskiarvot Medeltimförtjänst under ord. arbetstid			Kokonaisansio Totalförtjänst		Ylityö- korv. Övert. - tillägg	
		Yhteensä Sammanlagd	Siitä ylityö Därav övertid	Ilman työaika- lisiä Exkl. at. tillägg	Työaika- lisiin Inkl. at. tillägg	Työaika- lisiin + Varalla- olokorv.	Tuntia kohti Per timme	Hlöä kohti Per person	Tuntia kohti Per timme	Tun- nit Tim- mar
		H/lkm	H/lkm	mk	mk	mk	mk	mk	mk	h
<b>Toimialat yhteensä</b>	<b>23861</b>	<b>132,3</b>	<b>1,6</b>	<b>47,50</b>	<b>48,12</b>	<b>49,05</b>	<b>48,86</b>	<b>6465</b>	<b>0,74</b>	<b>0,12</b>
Miehet-Män	21056	133,8	1,7	48,10	48,70	49,73	49,49	6624	0,80	0,13
Naiset-Kvinnor	2805	120,9	0,5	42,54	43,32	43,43	43,57	5266	0,25	0,03
110 Maatalous	361	123,5	0,2	43,21	43,26	43,35	43,32	5349	0,06	0,00
Miehet-Män	343	124,1	0,1	43,06	43,08	43,17	43,11	5350	0,04	0,00
Naiset-Kvinnor	18	111,7	0,8	46,52	47,10	47,10	47,60	5318	0,49	0,01
301 Teollisuus	1496	140,2	3,4	48,58	48,93	50,25	50,33	7058	1,40	0,31
Miehet-Män	1440	140,7	3,5	48,79	49,15	50,50	50,59	7116	1,44	0,32
Naiset-Kvinnor	56	128,8	0,7	42,81	42,83	43,01	43,12	5554	0,29	0,02
400 Energia- ja vesihuolto	3507	141,2	3,7	52,24	52,88	55,44	54,76	7730	1,88	0,27
Miehet-Män	3302	141,8	3,9	52,77	53,44	56,15	55,41	7856	1,96	0,29
Naiset-Kvinnor	205	131,0	0,7	43,12	43,14	43,14	43,52	5702	0,38	0,01
510 Talonrakentaminen	2149	135,6	0,7	45,82	45,93	46,29	46,20	6266	0,28	0,03
Miehet-Män	1912	136,3	0,7	46,41	46,47	46,87	46,78	6378	0,30	0,03
Naiset-Kvinnor	237	129,8	0,2	40,78	41,28	41,38	41,33	5364	0,05	0,00
520 Maa- ja vesirakentaminen	7558	131,4	1,1	46,97	47,16	47,78	47,64	6257	0,48	0,08
Miehet-Män	6698	133,0	1,2	47,37	47,56	48,21	48,07	6394	0,51	0,09
Naiset-Kvinnor	860	118,4	0,4	43,47	43,69	43,98	43,86	5193	0,17	0,02
711 Kuljetusyritystoiminta	1033	136,1	1,6	55,52	58,60	60,46	59,55	8107	0,96	0,25
Miehet-Män	920	136,9	1,8	56,60	59,89	61,96	60,95	8346	1,07	0,28
Naiset-Kvinnor	113	129,7	-	46,29	47,52	47,52	47,52	6163	-	-
720 Tietoliikenne	291	141,5	-	51,79	52,06	52,66	52,06	7364	-	-
Miehet-Män	257	142,7	-	52,40	52,70	53,35	52,70	7523	-	-
Naiset-Kvinnor	34	131,6	-	46,76	46,76	46,98	46,76	6155	-	-
830 Tekniset ym. palvelut	3106	132,1	0,9	45,66	45,97	46,62	46,35	6121	0,38	0,04
Miehet-Män	2517	134,1	1,0	46,28	46,58	47,37	46,98	6301	0,40	0,05
Naiset-Kvinnor	589	123,3	0,6	42,78	43,14	43,14	43,41	5352	0,28	0,01
Tekniset ym.										
831 yksityiset palvelut	1839	134,0	0,6	45,99	46,38	46,84	46,61	6247	0,23	0,02
Miehet-Män	1543	134,9	0,7	46,59	46,96	47,51	47,20	6367	0,24	0,02
Naiset-Kvinnor	296	129,6	0,6	42,69	43,20	43,20	43,40	5625	0,20	0,02
Tekniset ym.										
832 julkiset palvelut	1267	129,2	1,4	45,17	45,36	46,30	45,96	5937	0,60	0,07
Miehet-Män	974	132,9	1,6	45,78	45,96	47,15	46,63	6195	0,66	0,09
Naiset-Kvinnor	293	116,9	0,6	42,87	43,07	43,07	43,43	5076	0,36	0,01
910 Julkinen hallinto	1910	125,4	1,3	46,00	46,18	46,65	46,73	5862	0,55	0,05
Miehet-Män	1719	125,9	1,3	46,43	46,60	47,13	47,19	5942	0,59	0,06
Naiset-Kvinnor	191	121,0	0,6	41,99	42,21	42,21	42,44	5137	0,24	0,02
930 Koulutus ja tutkimus	119	82,3	0,5	40,23	41,82	41,82	41,95	3452	0,14	-
Miehet-Män	66	100,1	0,1	42,51	43,75	43,75	43,77	4381	0,03	-
Naiset-Kvinnor	53	60,1	0,9	35,53	37,82	37,83	38,18	2295	0,36	-
940 Terveyspalvelu	72	138,0	0,6	45,52	46,01	46,76	46,26	6384	0,25	0,02
Miehet-Män	53	145,4	0,4	47,12	47,39	48,36	47,60	6920	0,21	0,03
Naiset-Kvinnor	19	117,4	1,1	39,98	41,24	41,24	41,63	4888	0,39	-
950 Sosiaalipalvelut	632	104,2	0,0	38,49	38,56	38,56	38,57	4018	0,01	-
Miehet-Män	442	104,1	0,0	38,80	38,88	38,88	38,88	4049	0,01	-
Naiset-Kvinnor	190	104,3	0,0	37,78	37,83	37,83	37,84	3945	0,01	-
960 Muut palvelut	1599	127,0	1,2	43,28	46,72	46,74	47,29	6006	0,57	0,10
Miehet-Män	1359	127,2	1,1	43,53	46,62	46,64	47,15	5996	0,53	0,09
Naiset-Kvinnor	240	126,0	1,6	41,83	47,30	47,30	48,11	6063	0,82	0,17
Toimiala tuntematon	16	103,1	2,7	44,57	46,25	46,25	47,86	4935	1,61	0,44
Miehet-Män	16	103,1	2,7	44,57	46,25	46,25	47,86	4935	1,61	0,44

Taulukko 3. Kuntien ja kuntayhtymien tuntipalkkaisten työntekijöiden lukumäärät, työtunnit, keskituntiansiot (kta) ja palkkausmuotojen työaikaosuudet (%) kuntamuodon, paikkakuntaluokan ja sukupuolen mukaan marraskussa 1994 - Kommunernas och samkommunernas timavlönade arbetstagare, antal, arbetstimmar, medeltims förtjänster (mtf) och avlöningsformens arbetstidsandel (%) enligt kommunform, ortsklass och kön i november 1994

Kuntamuoto Paikkakuntaluokka Sukupuoli Kommunform Ortsklass Kön	Lkm Antal	Aikatyö		Kokonais- tuntip. työ		urakkatyö		Urakkatyö, yksityis- alat		Säännöllisen työajan kta Mtf under ordi- narie arbetstid		Kokonaistyöaikana Under totalarbetstid					
		Tids- arbete		Totaltim- avlönat arbete		ackords- arbete		Ackords- arbete, privata br.		Ilman työaik. lisiä		Työaik. lisiin		Tunnit	Siitä ylityö	Kta	
		Kta Mtf	%	mk	%	mk	Kta Mtf	%	mk	Kta Mtf	%	mk	Kta Mtf	%	mk	Timmar	Därav övertid
<b>Koko kuntasektori Hela kommunsektorn</b>																	
<b>Paikkakuntaluokka Ortsklass</b>																	
1-2 Yhteensä	23861	41	43,94	46	47,77	13	56,69	0	65,00	47,50	48,12	31573	370	48,86			
Miehet-Män	21056	40	44,47	46	48,22	14	57,70	0	65,00	48,10	48,70	28183	356	49,49			
Naiset-Kvinnor	2805	45	39,95	43	43,79	12	47,09	-	-	42,54	43,32	3390	15	43,57			
1	10796	26	46,09	54	48,96	21	57,38	0	72,93	50,07	50,93	14338	212	51,93			
Miehet-Män	9503	26	46,60	54	49,46	20	58,76	0	72,93	50,74	51,58	12732	202	52,67			
Naiset-Kvinnor	1293	27	42,17	51	44,79	22	47,24	-	-	44,73	45,74	1606	9	46,10			
2	13065	53	43,07	39	46,43	7	55,09	0	58,28	45,37	45,78	17234	159	46,30			
Miehet-Män	11553	52	43,61	40	46,84	8	55,46	0	58,28	45,92	46,32	15451	153	46,87			
Naiset-Kvinnor	1512	62	39,08	36	42,51	3	45,97	-	-	40,57	41,15	1784	5	41,30			
<b>Kaupungit Städer</b>																	
<b>Paikkakuntaluokka Ortsklass</b>																	
1-2 Yhteensä	18732	33	45,30	50	48,13	17	56,76	0	65,01	48,71	49,45	25018	326	50,30			
Miehet-Män	16317	32	46,13	51	48,64	17	57,79	0	65,01	49,49	50,21	22016	314	51,14			
Naiset-Kvinnor	2415	42	40,54	45	43,93	13	47,05	-	-	43,02	43,88	3001	12	44,14			
1	9988	22	46,68	56	48,96	22	57,40	0	72,93	50,42	51,32	13313	204	52,38			
Miehet-Män	8752	22	47,36	57	49,47	22	58,78	0	72,93	51,17	52,05	11760	195	53,20			
Naiset-Kvinnor	1236	26	42,38	52	44,69	23	47,21	-	-	44,76	45,81	1553	9	46,16			
2	8744	46	44,54	43	46,91	10	55,23	0	58,17	46,78	47,32	11705	123	47,93			
Miehet-Män	7565	45	45,45	44	47,41	11	55,62	0	58,17	47,57	48,10	10256	119	48,77			
Naiset-Kvinnor	1179	58	39,67	38	42,84	3	45,95	-	-	41,17	41,82	1448	4	41,97			
<b>Muut kunnat Övriga kommuner</b>																	
<b>Paikkakuntaluokka Ortsklass</b>																	
1-2 Yhteensä	4877	71	41,27	28	45,09	1	52,87	0	63,50	42,52	42,67	6203	40	42,97			
Miehet-Män	4541	71	41,52	28	45,24	1	52,98	0	63,50	42,75	42,90	5875	39	43,21			
Naiset-Kvinnor	336	77	37,26	23	41,84	0	45,77	-	-	38,41	38,54	328	1	38,70			
1	631	91	42,89	8	46,84	1	57,28	-	-	43,44	43,71	770	5	43,94			
Miehet-Män	591	92	43,04	8	46,21	1	58,99	-	-	43,53	43,80	737	4	44,04			
Naiset-Kvinnor	40	85	39,36	12	55,50	3	45,00	-	-	41,63	41,65	33	0	41,89			
2	4246	69	40,97	31	45,03	1	52,31	0	63,50	42,39	42,53	5432	35	42,83			
Miehet-Män	3950	68	41,22	31	45,21	1	52,31	0	63,50	42,64	42,78	5138	34	43,09			
Naiset-Kvinnor	296	76	37,00	24	41,04	0	50,00	-	-	38,04	38,19	295	1	38,34			
<b>Kuntayhtymät Samkommuner</b>																	
<b>Paikkakuntaluokka Ortsklass</b>																	
1-2 Yhteensä	252	33	47,85	59	48,58	8	55,21	-	-	48,94	49,32	352	4	49,93			
Miehet-Män	198	31	50,80	61	49,65	8	55,76	-	-	50,61	50,94	292	3	51,55			
Naiset-Kvinnor	54	45	38,02	50	42,26	6	51,26	-	-	40,92	41,52	60	1	42,12			
1	177	26	53,69	64	50,04	10	55,61	-	-	51,63	51,93	255	3	52,68			
Miehet-Män	160	28	53,77	63	50,39	9	56,32	-	-	51,98	52,29	235	3	53,05			
Naiset-Kvinnor	17	1	30,67	82	46,91	17	51,26	-	-	47,58	47,60	20	0	48,41			
2	75	52	40,14	45	43,03	3	52,29	-	-	41,90	42,51	97	1	42,72			
Miehet-Män	38	42	42,47	52	45,95	6	52,29	-	-	44,93	45,35	57	0	45,35			
Naiset-Kvinnor	37	66	38,08	34	36,69	-	-	-	-	37,65	38,53	41	1	39,03			

Taulukko 4. Kuntien ja kuntayhtymien tuntipalkkaisten työntekijöiden lukumäärät, työtunnit, keskituntiansiot (kta) ja palkkausmuotojen työaikaosuudet (%) kuntamuodon, sukupuolen ja palkkaryhmän mukaan marraskuussa 1994 - Kommunernas och samkommunernas timavlönade arbetstagare, antal, arbetstimmar, medeltimförtjänster (mtf) och avlöningsformens arbetstidsandel (%) enligt kommunform, lönegrupp och kön i november 1994

Kuntamuoto Sukupuoli Palkkaryhmä Kommunform Kön Lönegrupp	Lkm Antal	Aikatyö		Kokonais- tuntip- työ Totaltim- avlönat arbete		Urakkatyö		Urakkatyö, yksityis- alat Ackords- arbete, privata br.		Säännöllisen työajan kta Mtf under ordi- narie arbetstid		Kokonaistyöaikana Under totalarbetstid				
		Tids- arbete		Kta		Kta		Kta		Ilman työaik. lisiä Exkl.at. tillägg		Työaika- lisiin Inkl.at tillägg		Tunnit tehdyt tunnit Timmar	Siitä ylityö Därav övertid	Kta Mtf
		Kta		Mtf		Mtf		Mtf		Mtf		Mtf		100h	100h	mk
		mk	mk	mk	mk	mk	mk	mk	mk	mk	mk	mk	mk	mk	mk	mk
<b>Koko kuntasektori Hela kommunsektorn</b>																
<b>Yhteensä-Sammanlagt</b>																
<b>Palkkaryhmä Lönegrupp</b>																
Yhteensä I-IV	23861	41	43,94	46	47,77	13	56,69	0	65,00	47,50	48,12	31573	370	48,86		
Yhteensä I	14110	34	49,14	51	49,81	15	59,35	0	64,90	51,11	51,72	19812	306	52,73		
IA	1935	51	53,88	39	54,12	10	61,73	0	72,89	54,89	55,46	2713	42	56,51		
IB	3658	40	49,88	48	51,91	13	60,89	0	72,80	52,36	52,88	5149	79	53,87		
IC	4748	31	47,41	56	49,33	12	58,87	0	69,17	50,00	50,83	6715	98	51,73		
ID	3769	21	45,13	56	47,13	23	58,27	0	58,08	49,36	49,81	5235	86	50,95		
Yhteensä II	6238	42	42,39	45	43,88	13	51,74	0	73,15	44,35	45,15	8147	57	45,51		
IIA	1345	52	45,27	43	46,03	5	53,93	0	73,13	46,09	46,89	1850	15	47,28		
IIB	1626	39	43,07	53	44,35	9	55,68	-	-	44,89	45,76	2149	15	46,12		
IIC	3267	39	40,31	42	42,61	19	50,57	0	73,20	43,30	44,05	4148	26	44,40		
Yhteensä III	1975	72	35,87	19	37,52	9	44,42	-	-	37,05	37,48	2057	6	37,59		
IV	1538	87	31,21	12	34,32	2	38,96	-	-	31,77	31,86	1558	2	31,91		
<b>Miehet-Män</b>																
<b>Palkkaryhmä Lönegrupp</b>																
Yhteensä I-IV	21056	40	44,47	46	48,22	14	57,70	0	65,00	48,10	48,70	28183	356	49,49		
Yhteensä I	13519	34	49,30	51	49,93	15	59,50	0	64,90	51,28	51,91	19034	302	52,94		
IA	1876	51	53,98	38	54,20	11	61,92	0	72,89	55,01	55,59	2638	42	56,66		
IB	3568	40	49,92	47	51,97	13	60,97	0	72,80	52,43	52,96	5030	78	53,95		
IC	4504	31	47,59	56	49,43	13	59,12	0	69,17	50,17	51,03	6386	96	51,95		
ID	3571	21	45,33	55	47,25	24	58,36	0	58,08	49,56	50,02	4980	86	51,23		
Yhteensä II	4760	43	42,54	44	44,22	13	53,28	0	73,15	44,73	45,43	6272	48	45,83		
IIA	1175	51	45,45	44	46,07	5	54,70	0	73,13	46,26	47,03	1621	14	47,44		
IIB	1392	38	43,28	53	44,33	9	56,51	-	-	45,10	45,87	1846	14	46,23		
IIC	2193	42	40,04	39	42,88	20	52,11	0	73,20	43,62	44,23	2805	20	44,62		
Yhteensä III	1457	74	35,62	20	37,30	7	45,05	-	-	36,67	36,98	1519	4	37,08		
IV	1320	87	31,23	11	34,36	2	38,55	-	-	31,80	31,87	1358	2	31,91		
<b>Naiset-Kvinnor</b>																
<b>Palkkaryhmä Lönegrupp</b>																
Yhteensä I-IV	2805	45	39,95	43	43,79	12	47,09	-	-	42,54	43,32	3390	15	43,57		
Yhteensä I	591	35	45,21	57	47,28	9	52,70	-	-	47,10	47,28	778	4	47,60		
IA	59	44	49,70	52	51,92	5	47,40	-	-	50,81	50,86	74	0	51,01		
IB	90	42	48,27	51	49,67	7	54,00	-	-	49,45	49,78	119	1	50,26		
IC	244	38	44,54	54	47,42	9	51,85	-	-	46,79	46,91	329	2	47,41		
ID	198	25	41,84	65	45,17	10	53,98	-	-	45,33	45,55	255	0	45,60		
Yhteensä II	1478	38	41,82	49	42,87	13	46,79	-	-	43,08	44,18	1875	9	44,45		
IIA	170	61	44,20	35	45,71	4	47,44	-	-	44,94	45,86	228	1	46,15		
IIB	234	44	41,97	51	44,44	6	47,47	-	-	43,60	45,13	303	2	45,44		
IIC	1074	33	41,03	51	42,18	17	46,71	-	-	42,64	43,68	1343	6	43,93		
Yhteensä III	518	69	36,63	15	38,32	16	43,70	-	-	38,12	38,88	538	2	39,05		
IV	218	87	31,04	13	34,10	1	45,05	-	-	31,62	31,82	199	0	31,90		

Taulukko 5. Kuntien ja kuntayhtymien tuntipalkkaisten työntekijöiden lukumäärät ja lukumääräosuudet kokonaisansioryhmän ja Tabell kuntamuodon mukaan marraskuussa 1994 - Kommunernas och samkommunernas timavlönade arbetstagare, deras antal och procentuella andel enligt totalförtjänstgrupp och kommunform i november 1994

Sukuoli Kön Kokonaiskeskituntiansio	Kaupungit Städer		Muut kunnat Övriga kommuner		Kuntayhtymät Samkommuner		Koko kuntasektori Hela kommunsektorn		Työtunnit Timmar 100h	Ansio Förtjänst 1000mk
	Lkm	%	Lkm	%	Lkm	%	Lkm	%		
<b>Totalmedeltimförtjänst</b>	<b>Antal</b>	<b>%</b>	<b>Antal</b>	<b>%</b>	<b>Antal</b>	<b>%</b>	<b>Antal</b>	<b>%</b>		
<b>Yhteensä-Sammanlagt</b>	18665	100	4867	100	252	100	23784	100	31573	154250
alle -30.00	300	2	535	11	1	0	836	4	850	2505
30.00-30.99	45	0	69	1	1	0	115	0	107	327
31.00-30.99	59	0	61	1	1	0	121	1	127	403
32.00-32.99	347	2	275	6	3	1	625	3	618	2017
33.00-33.99	441	2	160	3	2	1	603	3	556	1864
34.00-34.99	140	1	100	2	3	1	243	1	234	804
35.00-35.99	238	1	161	3	1	0	400	2	400	1417
36.00-36.99	152	1	75	2	3	1	230	1	235	858
37.00-37.99	184	1	106	2	4	2	294	1	321	1206
38.00-38.99	204	1	89	2	6	2	299	1	319	1229
39.00-39.99	289	2	141	3	8	3	438	2	531	2098
40.00-44.99	475	3	216	4	9	4	700	3	869	3517
41.00-41.99	549	3	211	4	11	4	771	3	1023	4245
42.00-42.99	551	3	240	5	8	3	799	3	1084	4608
43.00-43.99	680	4	286	6	7	3	973	4	1335	5804
44.00-44.99	835	4	326	7	5	2	1166	5	1614	7178
45.00-45.99	799	4	303	6	6	2	1108	5	1577	7174
46.00-46.99	935	5	261	5	11	4	1207	5	1777	7777
47.00-47.99	898	5	222	5	10	4	1130	5	1568	7449
48.00-48.99	984	5	176	4	11	4	1171	5	1638	7945
49.00-49.99	944	5	187	4	16	6	1147	5	1624	8034
50.00-54.99	4199	22	468	10	71	28	4738	20	6674	34864
55.00-59.99	2246	12	140	3	30	12	2416	10	3407	19439
60.00-	2171	12	59	1	24	10	2254	9	3189	21487
<b>Miehet-Män</b>	16266	100	4531	100	198	100	20995	100	28183	139479
alle -30.00	243	1	481	11	-	-	724	3	748	2205
30.00-30.99	37	0	63	1	-	-	100	0	96	293
31.00-30.99	48	0	55	1	-	-	103	0	108	342
32.00-32.99	272	2	225	5	1	1	498	2	516	1684
33.00-33.99	366	2	147	3	1	1	514	2	475	1592
34.00-34.99	114	1	85	2	-	-	199	1	196	675
35.00-35.99	193	1	142	3	-	-	335	2	340	1206
36.00-36.99	121	1	63	1	1	1	185	1	192	700
37.00-37.99	127	1	96	2	1	1	224	1	253	948
38.00-38.99	152	1	80	2	2	1	234	1	246	945
39.00-39.99	186	1	122	3	2	1	310	1	383	1516
40.00-44.99	323	2	198	4	2	1	523	2	638	2581
41.00-41.99	323	2	185	4	7	4	515	2	691	2868
42.00-42.99	368	2	224	5	4	2	596	3	818	3478
43.00-43.99	462	3	270	6	4	2	736	4	1022	4445
44.00-44.99	624	4	310	7	5	3	939	4	1303	5798
45.00-45.99	660	4	293	6	4	2	957	5	1370	6232
46.00-46.99	803	5	253	6	10	5	1066	5	1484	6896
47.00-47.99	795	5	219	5	9	5	1023	5	1426	6775
48.00-48.99	888	5	175	4	10	5	1073	5	1518	7361
49.00-49.99	868	5	186	4	16	8	1070	5	1523	7535
50.00-54.99	3999	25	464	10	68	34	4531	22	6398	33434
55.00-59.99	2182	13	139	3	28	14	2349	11	3320	18941
60.00-	2112	13	56	1	23	12	2191	10	3119	21030
<b>Naiset-Kvinnor</b>	2399	100	336	100	54	100	2789	100	3390	14771
alle -30.00	57	2	54	16	1	2	112	4	102	301
30.00-30.99	8	0	6	2	1	2	15	1	11	34
31.00-30.99	11	0	6	2	1	2	18	1	19	61
32.00-32.99	75	3	50	15	2	4	127	5	102	333
33.00-33.99	75	3	13	4	1	2	89	3	81	272
34.00-34.99	26	1	15	4	3	6	44	2	38	130
35.00-35.99	45	2	19	6	1	2	65	2	60	211
36.00-36.99	31	1	12	4	2	4	45	2	43	158
37.00-37.99	57	2	10	3	3	6	70	3	69	258
38.00-38.99	52	2	9	3	4	7	65	2	74	284
39.00-39.99	103	4	19	6	6	11	128	5	147	582
40.00-44.99	152	6	18	5	7	13	177	6	231	936
41.00-41.99	226	9	26	8	4	7	256	9	332	1377
42.00-42.99	183	8	16	5	4	7	203	7	266	1131
43.00-43.99	218	9	16	5	3	6	237	8	312	1359
44.00-44.99	211	9	16	5	-	-	227	8	310	1380
45.00-45.99	139	6	10	3	2	4	151	5	207	942
46.00-46.99	132	6	8	2	1	2	141	5	190	880
47.00-47.99	103	4	3	1	1	2	107	4	142	674
48.00-48.99	96	4	1	0	1	2	98	4	120	584
49.00-49.99	76	3	1	0	-	-	77	3	101	499
50.00-54.99	200	8	4	1	3	6	207	7	275	1430
55.00-59.99	64	3	1	0	2	4	67	2	87	498
60.00-	59	2	3	1	1	2	63	2	71	458

Taulukko 6. Kuntien ja kuntayhtymien tuntipalkkaisten työntekijöiden lukumäärä ja kokonaiskeskituntiansiot paikkakuntaluokan, kuntamuodon, sukupuolen ja palkkaryhmän mukaan marraskuussa 1994 - Kommunernas och samkommunernas timavlönade arbetstagare, deras antal och totala medeltimförtjänster enligt ortsklass, kommunform, kön och lönegrupp i november 1994

Kuntamuoto Sukupuoli Palkkaryhmä Kommunform Kön Lönegrupp	Paikkakunta luokka Ortsklass 1		Paikkakunta luokka Ortsklass 2		Yhteensä Sammanlagt	
	Lkm	Kta	Lkm	Kta	Lkm	Kta
	Antal	Mtf mk	Antal	Mtf mk	Antal	Mtf mk
Koko kuntasektori Hela kommunsektorn						
Yhteensä-Sammanlagt						
Palkkaryhmä Lönegrupp						
Yhteensä I-IV	10796	51,93	13065	46,30	23861	48,86
Yhteensä I	7073	55,05	7037	50,45	14110	52,73
IA	890	58,70	1045	54,66	1935	56,51
IB	1938	55,92	1720	51,63	3658	53,87
IC	2337	53,88	2411	49,70	4748	51,73
ID	1908	53,89	1861	47,96	3769	50,95
Yhteensä II	2829	46,96	3409	44,37	6238	45,51
IIA	559	48,99	786	46,13	1345	47,28
IIB	631	48,78	995	44,50	1626	46,12
IIC	1639	45,48	1628	43,37	3267	44,40
III	687	38,57	1288	37,08	1975	37,59
IV	207	35,99	1331	31,28	1538	31,91
Miehet-Män						
Palkkaryhmä Lönegrupp						
Yhteensä I-IV	9503	52,67	11553	46,87	21056	49,49
Yhteensä I	6737	55,32	6782	50,62	13519	52,94
IA	851	58,98	1025	54,74	1876	56,66
IB	1882	56,04	1686	51,70	3568	53,95
IC	2194	54,21	2310	49,86	4504	51,95
ID	1810	54,21	1761	48,18	3571	51,23
Yhteensä II	2074	47,26	2686	44,79	4760	45,83
IIA	469	49,30	706	46,28	1175	47,44
IIB	511	49,07	881	44,65	1392	46,23
IIC	1094	45,41	1099	43,90	2193	44,62
III	513	37,87	944	36,67	1457	37,08
IV	179	36,06	1141	31,27	1320	31,91
Naiset-Kvinnor						
Palkkaryhmä Lönegrupp						
Yhteensä I-IV	1293	46,10	1512	41,30	2805	43,57
Yhteensä I	336	49,08	255	45,73	591	47,60
IA	39	51,42	20	50,29	59	51,01
IB	56	51,63	34	48,02	90	50,26
IC	143	48,56	101	45,87	244	47,41
ID	98	47,46	100	43,88	198	45,60
Yhteensä II	755	46,15	723	42,67	1478	44,45
IIA	90	47,43	80	44,68	170	46,15
IIB	120	47,49	114	43,35	234	45,44
IIC	545	45,62	529	42,19	1074	43,93
III	174	40,49	344	38,26	518	39,05
IV	28	35,50	190	31,35	218	31,90

Työtäulu  
Taulukko 7  
Tabell

Kuntien ja kuntayhtymien tuntipalkkaisten työntekijöiden lukumäärä, työtunnit ja kokonaiskeski-  
tuntiansio ikäryhmittäin kuntamuodon ja sukupuolen mukaan marraskuussa 1994 - Kommunernas och  
samkommunernas timavlönade arbetstagare, antal, arbetstimmar och totala medeltimför tjänst  
enligt åldersgrupp, kommunform och kön i november 1994

Kuntamuoto Ikä Kommunform Ålder	Työntekijöiden lukumäärä Antal arbetstagare			Työtunnit henkilöä kohti Arbetstimmar per person			Keskituntiansio mk Medeltimför tjänst		
	Miehet Män	Naiset Kvinnor	Yhteensä Sammanlagt	Miehet Män	Naiset Kvinnor	Yhteensä Sammanlagt	Miehet Män	Naiset Kvinnor	Yhteensä Sammanlagt
<b>Koko kuntasektori Hela kommunsektorn</b>									
Ikä-Ålder									
Yhteensä Sammanlagt	21056	2805	23861	134	121	132	49,49	43,57	48,86
-19	137	43	180	96	72	91	33,45	35,09	33,76
20-24	1010	123	1133	112	107	112	38,37	36,62	38,19
25-29	1890	238	2128	128	109	126	45,51	42,61	45,23
30-34	2738	316	3054	136	121	134	48,58	44,58	48,21
35-39	3403	395	3798	136	128	135	49,68	44,57	49,17
40-44	3660	418	4078	136	122	135	50,83	43,07	50,11
45-49	3889	509	4398	137	126	135	51,39	43,63	50,55
50-54	2644	390	3034	136	122	134	51,24	43,92	50,39
55-59	1445	294	1739	134	124	133	51,33	44,58	50,27
60-	240	79	319	126	113	123	50,51	46,09	49,51
<b>Kaupungit Städer</b>									
Ikä-Ålder									
Yhteensä Sammanlagt	16317	2415	18732	135	124	134	51,14	44,14	50,30
-19	90	29	119	101	77	95	34,43	35,26	34,59
20-24	745	101	846	112	110	112	39,89	37,23	39,58
25-29	1444	208	1652	129	112	127	47,03	43,08	46,60
30-34	2062	269	2331	137	124	136	50,17	45,36	49,67
35-39	2545	342	2887	137	130	136	51,41	45,20	50,71
40-44	2830	355	3185	137	125	136	52,54	43,61	51,62
45-49	3132	447	3579	138	129	137	52,92	44,16	51,88
50-54	2147	330	2477	137	128	136	52,70	44,38	51,66
55-59	1141	267	1408	134	125	132	52,81	44,84	51,38
60-	181	67	248	128	118	125	51,84	46,77	50,54
<b>Muut kunnat Övriga kommuner</b>									
Ikä-Ålder									
Yhteensä Sammanlagt	4541	336	4877	129	98	127	43,21	38,70	42,97
-19	47	12	59	87	64	83	31,28	34,68	31,82
20-24	262	21	283	112	92	110	33,97	33,31	33,93
25-29	419	26	445	125	92	123	39,83	37,06	39,71
30-34	649	43	692	129	104	128	43,12	38,79	42,90
35-39	824	50	874	133	112	131	44,08	39,51	43,86
40-44	795	51	846	131	92	129	44,29	39,24	44,07
45-49	729	53	782	132	103	130	44,51	38,62	44,19
50-54	471	48	519	131	92	128	44,28	39,39	43,96
55-59	289	24	313	137	106	134	45,48	41,55	45,24
60-	56	8	64	120	68	114	45,74	38,91	45,23
<b>Kuntayhtymät Samkommuner</b>									
Ikä-Ålder									
Yhteensä Sammanlagt	198	54	252	147	112	140	51,55	42,12	49,93
-19	3	.	.	.	.	.	.	.	.
20-24	27	4	31	146	106	140	49,21	.	49,13
25-29	27	4	31	135	110	132	50,19	.	49,58
30-34	34	3	37	151	97	147	50,61	.	50,27
35-39	35	12	47	149	138	146	54,47	39,62	50,90
40-44	28	9	37	147	109	138	51,87	40,25	49,63
45-49	26	12	38	152	95	134	51,68	44,50	50,07
50-54	15	3	18	146	134	144	54,01	.	52,25
55-59	3	.	.	.	.	.	.	.	.
60-	3	.	.	.	.	.	.	.	.

## TAULUKKO 8

KUNTIEN JA KUNTAYHTYMIEN TUNTIPALKKAISTEN TYÖNTEKIJÖIDEN ANSIOIDEN ERITTELY MARRASKUSSA 1994  
SPECIFIKATION AV KOMMUNERNAS OCH SAMKOMMUNERNAS TIMAVLONADE ARBETSTAGARES FÖRTJÄNSTER I NOVEMBER 1994

	KAUPUNGIT STÄDER			MUUT KUNNAT ÖVRIGA KOMMUNER			KUNTAYHTYMÄT SAMKOMMUNER			KOKO KUNTAS EKTORI HELA KOMMUNSEKTORIN		
	MIEHET MÄN	NAISET KVIN- NOR	YHT. SAMMAN- LAGT	MIEHET MÄN	NAISET KVIN- NOR	YHT. SAMMAN- LAGT	MIEHET MÄN	NAISET KVIN- NOR	YHT. SAMMAN- LAGT	MIEHET MÄN	NAISET KVIN- NOR	YHT. SAMMAN- LAGT
<b>AIKATYÖ TIDSARBETE</b>												
TYÖNTEK. LKM-ANTAL ARBETSTAGARE	5615	1046	6661	3338	276	3614	61	24	85	9014	1346	10360
TUNNIT YHT. -TIMMAR, 100H	7117	1248	8365	4177	253	4430	90	27	118	11385	1528	12913
TUNNIT/HLÖ -TIMMAR/PERSON, H	44	52	45	92	75	91	46	50	47	54	54	54
ANSIO YHT. -FÖRTJÄNST, 1000MK	32831	5060	37891	17341	942	18283	460	103	563	50632	6105	56737
ANSIO/TUNTI-FÖRTJÄNST/TIMME, MK	46.13	40.54	45.30	41.52	37.26	41.27	50.80	38.02	47.85	44.47	39.95	43.94
ANSIO/HLÖ -FÖRTJÄNST/PERSON, MK	2012	2095	2023	3819	2805	3749	2321	1909	2233	2405	2177	2378
<b>KOKONAISTUNTIPALKKAISEN TYÖ TOTALTIMAVLONAT ARBETE</b>												
TYÖNTEK. LKM-ANTAL ARBETSTAGARE	8254	1071	9325	1171	59	1230	128	27	155	9553	1157	10710
TUNNIT YHT. -TIMMAR, 100H	11165	1358	12524	1644	75	1719	177	30	208	12987	1463	14450
TUNNIT/HLÖ -TIMMAR/PERSON, H	68	56	67	36	22	35	90	56	82	62	52	61
ANSIO YHT. -FÖRTJÄNST, 1000MK	54307	5968	60275	7440	313	7753	881	127	1008	62627	6408	69036
ANSIO/TUNTI-FÖRTJÄNST/TIMME, MK	48.64	43.93	48.13	45.24	41.84	45.09	49.65	42.26	48.58	48.22	43.79	47.77
ANSIO/HLÖ -FÖRTJÄNST/PERSON, MK	3328	2471	3218	1638	931	1590	4450	2353	4000	2974	2285	2893
<b>URAKKATYÖ ACKORDSARBETE</b>												
TYÖNTEK. LKM-ANTAL ARBETSTAGARE	3113	328	3441	64	2	66	25	3	28	3202	333	3535
TUNNIT YHT. -TIMMAR, 100H	3755	401	4156	63	1	64	24	3	28	3842	405	4247
TUNNIT/HLÖ -TIMMAR/PERSON, H	23	17	22	1	0	1	12	6	11	18	14	18
ANSIO YHT. -FÖRTJÄNST, 1000MK	21703	1885	23587	333	5	338	135	17	153	22171	1907	24078
ANSIO/TUNTI-FÖRTJÄNST/TIMME, MK	57.79	47.05	56.76	52.98	45.77	52.87	55.76	51.26	55.21	57.70	47.09	56.69
ANSIO/HLÖ -FÖRTJÄNST/PERSON, MK	1330	780	1259	73	14	69	683	321	606	1053	680	1009
<b>URAKKATYÖ, YKSITYISALAT ACORDSARBETE, PRIVATA BRANSCH.</b>												
TYÖNTEK. LKM-ANTAL ARBETSTAGARE	24	0	24	2	0	2	0	0	0	26	0	26
TUNNIT YHT. -TIMMAR, 100H	18	0	18	0	0	0	0	0	0	18	0	18
TUNNIT/HLÖ -TIMMAR/PERSON, H	0	0	0	0	0	0	0	0	0	0	0	0
ANSIO YHT. -FÖRTJÄNST, 1000MK	117	0	117	1	0	1	0	0	0	119	0	119
ANSIO/TUNTI-FÖRTJÄNST/TIMME, MK	65.01	0.00	65.01	63.50	0.00	63.50	0.00	0.00	0.00	65.00	0.00	65.00
ANSIO/HLÖ -FÖRTJÄNST/PERSON, MK	7	0	6	0	0	0	0	0	0	6	0	5
<b>YLITYÖ ÖVERTID</b>												
TYÖNTEK. LKM-ANTAL ARBETSTAGARE	3530	173	3703	547	14	561	31	7	38	4108	194	4302
TUNNIT YHT. -TIMMAR, 100H	314	12	326	39	1	40	3	1	4	356	15	370
TUNNIT/HLÖ -TIMMAR/PERSON, H	2	1	2	1	0	1	2	2	2	2	1	2
KOROTUSOSAT-FÖRHÖJNINGSDÄL, 1000MK	1692	67	1759	168	5	173	14	3	17	1874	76	1950
KOROTUS/TUNTI-FÖRHÖJN./TIMME, MK	53.93	54.00	53.93	43.29	39.13	43.16	46.75	32.72	43.21	52.70	51.26	52.65
KOROTUS/HLÖ .FÖRHÖJN./PERSON, MK	104	28	94	37	15	36	71	62	69	89	27	82
<b>SUNNUNTAITYÖ SÄÄNN. TYÖAIKANA SÖNDAGSARBETE UNDER ORDINARIE ARBETSTID</b>												
TYÖNTEK. LKM-ANTAL ARBETSTAGARE	824	156	980	70	1	71	10	1	11	904	158	1062
TUNNIT YHT. -TIMMAR, 100H	144	23	167	8	0	8	1	0	1	153	23	177
TUNNIT/HLÖ -TIMMAR/PERSON, H	1	1	1	0	0	0	0	0	0	1	1	1
KOROTUSOSAT-FÖRHÖJNINGSDÄL, 1000MK	826	154	980	38	1	39	5	0	5	869	155	1024
KOROTUS/TUNTI-FÖRHÖJN./TIMME, MK	57.21	66.79	58.53	46.56	29.42	46.07	68.65	39.60	67.67	56.70	66.37	57.98
KOROTUS/HLÖ .FÖRHÖJN./PERSON, MK	51	64	52	8	2	8	25	2	20	41	55	43
<b>HYVÄNMIEHENLISÄ GODMANSTILLÄGG</b>												
TYÖNTEK. LKM-ANTAL ARBETSTAGARE	11990	1764	13754	3074	184	3258	172	35	207	15125	1975	17059
LISÄ YHT. -TILLÄGG SAMMANL., 1000MK	11944	1520	13464	2962	134	3096	183	27	210	14906	1653	16560
KESKIM. % I MEDELTAI &	15	14	15	13	10	13	18	13	17	14	13	14
LISÄ/HLÖ-TILLÄGG/PERSON, MK	732	629	719	652	397	635	924	500	833	708	589	694
<b>MUUT ERINÄISET LISÄT ÖVRIGA SÄRSKILDA TILLÄGG</b>												
TYÖNTEK. LKM-ANTAL ARBETSTAGARE	7550	758	8308	2087	98	2185	72	3	75	9765	886	10575
LISÄ YHT. -TILLÄGG SAMMANL., 1000MK	4596	251	4847	1203	31	1234	77	1	78	5799	282	6082
LISÄ/HLÖ-TILLÄGG/PERSON, MK	282	104	259	265	93	253	389	23	311	275	100	255
<b>TYÖAIKALISÄT SÄÄNN. TYÖAJALTA ARBETSTIDSTILLÄGG, ORD. ARBETSTID</b>												
TYÖNTEK. LKM-ANTAL ARBETSTAGARE	2006	425	2431	305	28	333	20	17	37	2331	470	2801
LISÄ YHT. -TILLÄGG SAMMANL., 1000MK	763	103	867	53	4	56	5	3	8	821	110	932
LISÄ/HLÖ-TILLÄGG/PERSON, MK	47	43	46	12	11	12	25	65	33	39	39	39
<b>TYÖAIKALISÄT YLITYÖAJALTA ARBETSTIDSTILLÄGG, ÖVERTID</b>												
TYÖNTEK. LKM-ANTAL ARBETSTAGARE	2079	66	2145	123	1	124	25	2	27	2227	69	2296
LISÄ YHT. -TILLÄGG SAMMANL., 1000MK	352	8	361	11	0	11	4	0	4	367	9	376
LISÄ/HLÖ-TILLÄGG/PERSON, MK	22	3	19	2	1	2	18	6	16	17	3	16
<b>VARALLAOLOKORVAUS BEREDSKAPERSÄTTNING</b>												
TYÖNTEK. LKM-ANTAL ARBETSTAGARE	1562	43	1605	238	2	240	26	1	27	1826	46	1872
LISÄ YHT. -TILLÄGG SAMMANL., 1000MK	2472	34	2505	368	2	370	70	0	70	2911	35	2946
LISÄ/HLÖ-TILLÄGG/PERSON, MK	151	14	134	81	5	76	355	1	279	138	13	123
<b>Y H T E E N S Ä S A M M A N L Ä G T</b>												
TYÖNTEKIJÖIDEN LUKUMÄÄRÄ YHTEENSÄ ANTAL ARBETSTAGARE SAMMANLAGT	16317	2415	18732	4541	336	4877	198	54	252	21056	2805	23861
TEHDYT TUNNIT YHTEENSÄ ARBETSTIMMAR SAMMANLAGT, 100H	22056	3007	25063	5884	329	6213	292	61	353	28232	3397	31629
TUNNIT TYÖNTEKIJÄÄ KOHTI ARBETSTIMMAR PER PERSON, H	135	125	134	130	98	127	148	112	140	134	121	133
KAIKKI ANSIOYHTEENSÄ ALLA FÖRTJÄNSTER SAMMANLAGT, 1000MK	115063	13280	128343	25753	1271	27025	1574	255	1828	142390	14806	157196
ANSIOT KESKIMÄÄRIN HENKILÖÄ KOHTI FÖRTJÄNSTER PER PERSON, MK	7052	5499	6852	5671	3784	5541	7948	4717	7256	6762	5279	6588

	TYÖNTEKIJÖIDEN LUKUMÄÄRÄ ANTAL ARBETSTAGARE				TYÖNTEKIJÖIDEN LUKUMÄÄRÄ ANTAL ARBETSTAGARE		
	MIEHET MÄN	NAISET KVIN- NOR	YHT. SAMMAN- LAGT		MIEHET MÄN	NAISET KVIN- NOR	YHT. SAMMAN- LAGT
KAUPUNGIT STÄDER							
ALAJÄRVI	20	1	21	ALAVUS	30	5	35
ESPOO-ESBO	534	53	587	FORSSA	69	10	79
HAAPAJÄRVI	40	21	61	HAMINA-FREDRIKSHAMN	67	8	75
HANKO-HANGÓ	71	5	76	HARJAVALTA	11	5	16
HEINOLA	85	16	101	HELSINKI-HELSINGFORS	2832	549	3381
VANTAA-VANDA	511	59	570	HUITTINEN	24	1	25
HYVINKÄÄ-HYVINGE	174	19	193	HÄMEENLINNA-TAVASTEHEUS	226	26	252
IISALMI-IDENSALMI	177	12	189	IKAALINEN-IKALIS	23	1	24
IMATRA	145	26	171	JOENSUU	265	29	294
JYVÄSKYLÄ	448	40	488	JÄMSÄ	35	1	36
JÄMSÄNKOSKI	35	3	38	JÄRVENPÄÄ-TRÄSKÄNDA	73	15	88
KAARINA-S:T KARINS	67	36	103	KAJAANI-KAJANA	231	27	258
KANKAANPÄÄ	8	0	8	KANNUS	14	2	16
KARJAA-KARIS	32	5	37	KARKKILA-HÖGFORS	16	1	17
KAUHAVA	23	2	25	KAUNIAINEN-GRANKULLA	24	0	24
KEMI	153	26	179	KERAVA-KERVO	91	13	104
KEURUU	30	3	33	KITEE	11	0	11
KIURUVESI	42	1	43	KOKEMÄKI-KUMO	16	4	20
KOKKOLA-KARLEBY	145	20	165	KOTKA	324	57	381
KOUVOLA	141	13	154	KRISTIINANKAUPUNKI-KRISTINESTA	16	1	17
KUHMO	37	1	38	KUOPIO	448	54	502
KURIKKA	31	5	36	KUUSANKOSKI	88	17	105
OUTOKUMPU	91	11	102	KEMIJÄRVI	56	3	59
LAHTI-LAHTIS	327	97	424	LAITILA	8	0	8
LAPPEENRANTA-VILLMANSTRAND	248	42	290	LAPUA-LAPPO	32	4	36
LIEKSA	95	11	106	LOHJA-LOJO	63	6	69
LOIMAA	22	9	31	LOVIISA-LOVISA	53	12	65
MAARIANHAMINA-MARIEHAMN	59	6	65	MIKKELI-S:T MICHEL	144	19	163
MÄNTTÄ	55	17	72	NAANTALI-NÄDENDAL	45	10	55
NIVALA	11	2	13	NOKIA	124	8	132
NURMES	62	1	63	NÄRPIÖ-NÄRPES	10	0	10
ORIMATTILA	17	0	17	ORIVESI	38	2	40
OULAINEN	26	0	26	OULU-ULEÅBORG	670	95	765
PARAINEN-PARGAS	29	5	34	PARKANO	39	5	44
PIEKSAMÄKI	82	5	87	PIETARSAARI-JAKOBSTAD	84	9	93
PORI-BJÖRNEBORG	762	111	873	PORVOO-BORGÅ	102	13	115
PYHÄSALMI	20	2	22	RAAHE-BRAHESTAD	150	52	202
RAISIO-RESO	101	20	121	RAUMA-RAUMO	178	29	207
RIIHIMÄKI	100	13	113	ROVANIEMI	235	27	262
SAARIJÄRVI	37	1	38	SALO	65	4	69
SAVONLINNA-NYSLOTT	165	16	181	SEINÄJOKI	130	17	147
ANJALANKOSKI	65	9	74	SOMERO	37	0	37
SUOLAHTI	19	1	20	SUONENJOKI	45	2	47
TAMMISAARI-EKENÄS	51	3	54	TAMPERE-TAMMERFORS	1516	170	1686
TORNIO-TORNEÅ	87	11	98	TURKU-ÅBO	1183	243	1426
TOIJALA	23	5	28	UUSIKAARLEPY-YKARLEBY	12	0	12
UUSIKAUPUNKI-NYSTAD	18	0	18	VAASA-VASA	313	40	353
VALKEAKOSKI	168	21	189	VAMMALA	68	5	73
VARKAUS	154	17	171	VIRRAT-VIRDOIS	25	1	26
YLIVIESKA	40	2	42	ÄHTÄRI-ETSERI	21	1	22
ÄÄNEKOSKI	54	7	61				
KAUPUNGIT YHTEENSÄ STÄDER SAMMANLAGT	16317	2415	18732				

Taulukko 10. Kuntien ja kuntayhtymien palkkaryhmiin kuulumattomien työntekijöiden lukumäärä, työtunnit ja keskituntiansiot sukupuolen mukaan marraskuussa 1994 - Kommunernas och samkommunernas arbetstagare som inte hör till någon lönegrupp, deras antal, arbetstimmar och medeltimförtjänst enligt kön i november 1994

Sukupuoli Työntekijäryhmä	Lkm Antal	Säännöllisen	Kokonaistyöaikana		
		työajan keskituntiansio	Under total arbetstid		
Kön Arbetstagargrupp		Medeltim- förtjänst av ordin.arb.tid	Työ- tunnit Arbets- timmar	Keskitunti- ansio Medeltim- förtjänst	Ansio h:löä kohti Förtjänst per person
		mk	100h	mk	mk
Koko kuntasektori					
Hela kommunsektorn	5854	30,21	5218	30,26	2698
Miehet-Män	3408	30,42	3162	30,50	2830
Naiset-Kvinnor	2446	29,88	2056	29,90	2514
Maatalouslomittajat					
Lantbruksavbytare	4402	30,57	3553	30,63	2472
Miehet-Män	2491	30,63	2120	30,71	2613
Naiset-Kvinnor	1911	30,49	1433	30,51	2288
Suojatyöntekijät					
Skyddsarbetare	1097	28,68	1288	28,73	3373
Miehet-Män	653	28,90	759	28,96	3366
Naiset-Kvinnor	444	28,36	529	28,40	3384
Nuoret ja oppilaat					
Unga och elever	236	30,46	268	30,58	3471
Miehet-Män	161	31,35	186	31,53	3648
Naiset-Kvinnor	75	28,42	82	28,42	3089
Muut					
Övriga	118	35,57	108	35,62	3266
Miehet-Män	103	35,86	97	35,92	3383
Naiset-Kvinnor	15	33,06	11	33,06	2462

# Valtion tuntipalkat Statens timavlönade

## Yhteenveto tuloksista

Valtion työsopimussuhteisten tuntipalkkaisten työntekijöiden ja toimihenkilöiden kokonaiskeskiansio oli marraskuussa 51,31 mk tunnissa, miehillä 52,37 mk ja naisilla 43,37 mk. Ansiot laskivat edellisen vuoden marraskuusta 0,2 %, kun hintaindeksin muutos samalla aikavälillä oli 1,7 %. Lukuihin vaikuttaa henkilöstörakenteen muutokset (yhtiöittäminen). Tuntipalkkainen henkilöstö väheni 37,3 % edellisestä vuodesta.

Marraskuun 1994 tiedustelun mukaan tuntipalkkaisia oli 4 777, joista miehiä 4 125 eli noin 86 %. Luvuissa ei ole mukana valtion metsäalan työsopimuksen piiriin kuuluvia metsätyöntekijöitä, joita oli vuoden 1994 toisella neljänneksellä 2 056. Heidän päiväkeskiansionsa oli 354 mk<sup>1)</sup>. Valtion kuukausipalkkaiset julkaistaan erikseen<sup>2)</sup>.

Suurin osa tuntipalkkaista työntekijöistä toimii maa- ja vesirakennustoiminassa sekä teollisuudessa. Niinpä suurimmat ammattiryhmät olivatkin konepaja- ja rakennusmetallityö 1 258, rakennustyö 904, puutyö 504 työntekijää ja sähkötyö 424 työntekijää.

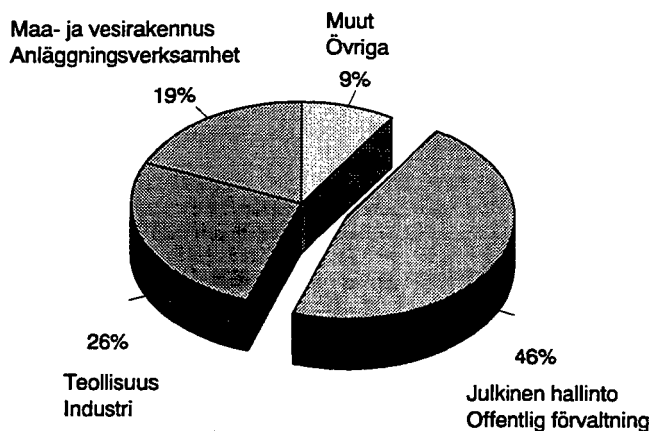
## Sammandrag av resultaten

Den genomsnittliga totalförtjänsten för statens timavlönade arbetstagare och tjänstemän i arbetsavtalsförhållande var 51,31 mk i november, för män 52,37 mk i timmen och för kvinnor 43,37 mk. Förtjänsterna har sjunkit med 0,2 % från november 1993 eftersom förändringar i prisindex var 1,7 procent under året. Förändringar i personalstrukturen (bolagisering) inverkar i någon mån på siffrorna i statistiken: de timavlönade minskade med inemot 37,3 procent från föregående år.

Enligt förfrågan i november 1994 uppgick antalet timavlönade till 4 777 personer; 4 125 av dem, dvs cirka 86 procent var män. I siffrorna ingår inte skogsarbetare anställda inom ramen för skogsbranschens kollektivavtal; sammanlagt 2 056 timavlönade under det andra kvartalet 1994. Deras dagsmedeltimförtjänst var 354 mk<sup>1)</sup>. Uppgifter om löner för månadsavlönade statsanställda publiceras skilt<sup>2)</sup>.

Största delen av de timavlönade arbetade inom anläggningsverksamhet och inom industrin. De största yrkesgrupperna bland de timavlönade fanns inom verkstads- och byggnadsmetallarbete, 1 258 timavlönade, byggnadsarbete 904 timavlönade, träarbete 504 timavlönade och elektroarbete 424 timavlönade.

Valtion tuntipalkkaiset toimialan mukaan marraskuussa 1994  
Statens timavlönade efter näringsgren i november 1994



1) Metsätyöntekijöiden palkat, PALKAT 1995:6, työnantajaryhmä valtio. Sisältää myös taimitarhan työntekijät, joilla on oma sopimus  
2) Valtion kuukausipalkat 1993, PALKAT 1994:12

1) Skogsarbetarnas löner, LÖNER 1995:6, arbetsgivargrupp: staten. Inkl. även plantskolearbetare med eget avtal  
2) Löner för statsanställda månadsavlönade 1993, LÖNER 1994:12

## Valtion tuntipalkkaiset vähentyneet

Valtion tuntipalkkaisten työntekijöiden lukumäärä 4 777 marraskuussa 1994 on laskenut noin 37,3 % marraskuusta 1993. Työntekijöiden lukumäärä on laskenut toukokuusta 9,0 %. Vähennys johtuu pääosin yhtiöittämisestä.

Säännöllisen työajan tuntikeskiansio oli 49,59 mk, jossa nousua edellisen vuoden vastaavasta neljänneksestä 0,7 % ja toukokuusta 1993 0,2 %. Kokonaiskeskituntiansio laski vuositasolla 0,2 %.

Osittain ansionmuutokset ovat mm. toimialarakenteen muutoksista johtuvia. Henkilön määrän muutokset kohdistuvat eri tavalla eri henkilöstöryhmiin. Seuravassa asetelmassa on tarkasteltu työntekijöiden lukumäärän ja säännöllisen työajan tuntikeskiansion muutoksia marraskuusta 1994 suurimmissa ammattiryhmissä.

### Valtion tuntipalkkaisten lukumäärät ja säännöllisen työajan tuntiansiot marraskuussa 1994 Antalet statsanställda med timlön och deras timförtjänst för ordinarie arbetstid i november 1994

Ammattiryhmä Yrkesgrupp	Lukumäärä Antal	muutos-% marraskuusta 1993 marras- kuuhun 1994		Tuntiansio Timförtjänst	
		ändringsprocent från november 1993 till novem- ber 1994	ändringsprocent från november 1993 till novem- ber 1994		
Ammattiryhmät yhteensä - Yrkesgrupperna sammanlagt	4 777	-37,3		49,59	0,7
Puutyöntekijät ym. - Träarbetare m.fl.	504	-6,4		52,07	-0,7
Koneenasentajat ym. - Maskinmontörer m.fl.	490	-13,0		50,85	2,6
Muu maa- ja vesirakennustyö - Annat jord- och vattenbyggnadsarbete samt underhåll	471	-15,8		41,38	4,6
Sähköasentajat - Elmontörer	274	-13,0		54,77	2,7
Muut teknisen alan ammatit - Andra tekniska yrken	261	-11,2		44,85	1,7
Talonrakennustyö - Byggnadsarbete	254	-20,9		52,68	0,7
Koneenasentajat, koneistajat ja työkaluntekijät - Maskinställare, verkstadsmon- törer, verktygsmakare	237	-6,7		56,48	3,1
Mittausteknikot ja kartoittajat - Mätningstekniker och kartläggare	223	-11,2		46,27	3,0
Sekatyö - Diversearbete	189	9,2		42,84	4,7
Hallinnollinen, tilinpidollinen ja konttoritekninen työ - Administrativt, kameralt och kontorstekniskt arbete	187	-9,2		52,35	1,0
Siivoojat - Städare	174	-19,8		40,77	4,5
Kuljetus- ja liikennetyö - Transport- och trafikarbete	164	-19,2		47,58	3,1
Koneen- ja moottorikorjaajat - Maskin- och motorreparatörer	141	-6,0		49,57	1,9
Kirvesmiehet - Timmermän	139	-6,7		53,84	-1,7
Avustavat selvitystyöntekijät - Utredningsarbetare, med hjälpare	137	-6,8		50,34	0,7
Hitsaajat ja kaasuleikkaajat - Svetsare och gasskärare	121	-17,7		55,80	2,7

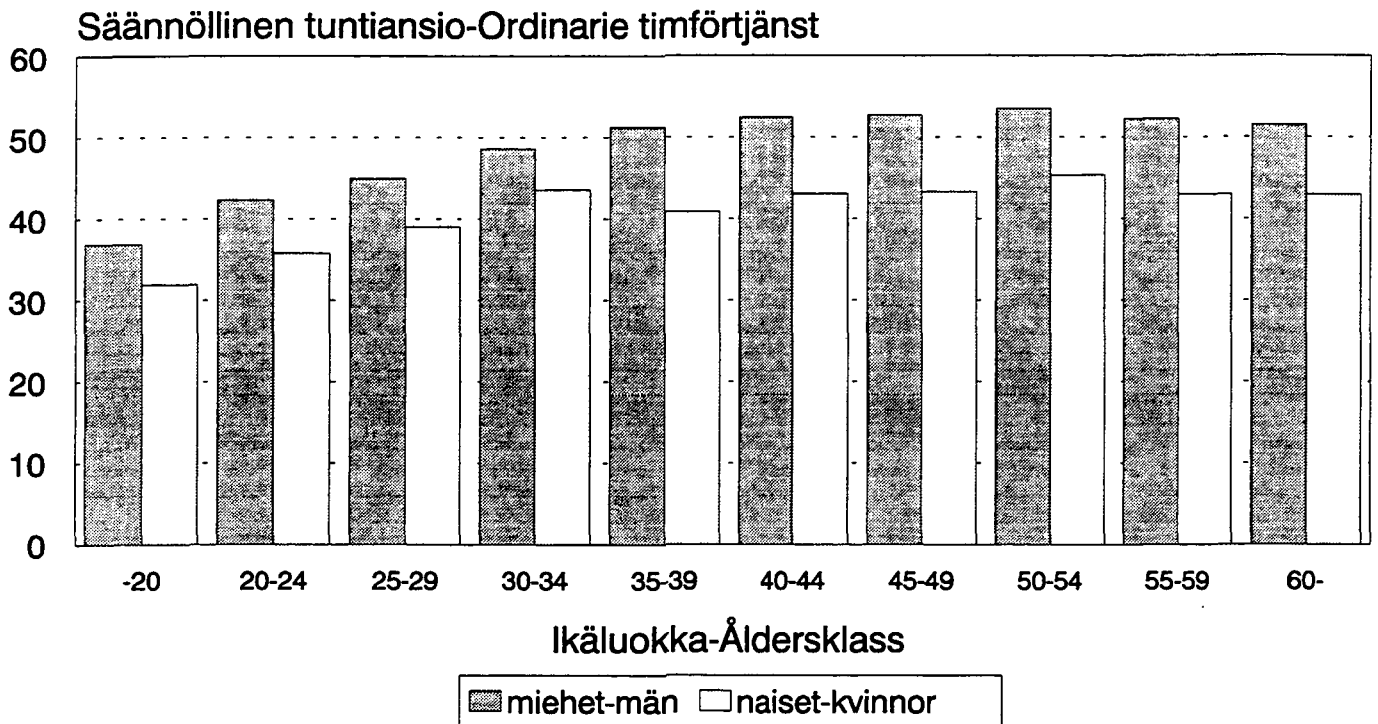
## Statens timavlönade har minskat

Antalet timavlönade statligt anställda, 4 777 i november 1994, har minskat med omkring 37,3 procent från november 1993. Från maj 1994 har antalet timavlönade sjunkit med 9,0 procent. Minskning beror huvudsakligen på bolagisering.

Medeltimförtjänsten för ordinarie arbetstid var 49,59 mk, Medeltimförtjänsten har ökat med 0,7 procent från motsvarande kvartal året förut och med 0,2 procent från maj 1993. Den totala medeltimförtjänsten har på årsnivå sjunkit med 0,2 procent.

Förtjänstökningen beror till en del på att antalet anställda inom olika yrkeskategorier varierar. Ändringarna berör olika personkategorier på olika sätt. I följande tabell granskas de förändringar som skett i de största yrkesgrupperna sedan november 1994 då det gäller antalet anställda och medeltimlönen för ordinarie arbetstid.

Kuvio 2. Valtion tuntipalkat ikäluokittain marraskuussa 1994  
 Figur 2. Timavlönade hos staten efter åldersgrupp i november 1994



## Tiedustelun menetelmä

Tilaston aikaisempi tuotanto

Valtion tuntipalkkaisia työntekijöitä koskevia palkkatietoja on saatavissa lähes yhtäjaksoisesti vuodesta 1934 lähtien. Tietoja keräsi vuoteen 1967 asti Sosiaalinen tutkimustoimisto ja ne julkaistiin Sosiaalisessa aikakauskirjassa. Vuosina 1967 - 1987 tiedot on kerännyt ja julkaissut Tilastokeskus (aik. Tilastollinen päätoimisto). Vuoden 1987 toukokuussa tietojen keruu siirtyi valtionkonttorin tehtäväksi

Vuoteen 1970 asti tilastoon kuuluivat tie- ja vesirakennushallituksen, rautatiehallituksen, maataloushallituksen ja metsähallituksen alaisen hallinnon sellaiset työntekijät, jotka tekivät pääasiassa maa- ja vesirakennustöitä tai niihin rinnastettavia töitä. Vuonna 1970 laajennettiin tilasto koskemaan muita valtion työvirastoja.

Vuoden 1980 heinäkuussa lähtien tiedustelu on koskenut koko valtion hallintoa, myös tuntipalkkaiset toimihenkilöt tulivat tällöin tiedustelun piiriin. Samalla tiedustelu muutettiin rekisteripohjaiseksi.

## Enkätmetod

Tidigare produktion av statistiken

Uppgifter om statens timavlönade arbetstagare finns att få nästan för hela tiden från och med år 1934. Fram till år 1967 insamlade Sociala forskningsbyrån uppgifterna och de publicerades i Social tidskrift. Från och med år 1967 har Statistikcentralen (tidigare Statistiska Centralbyrån) samlat in och publicerat uppgifterna. I maj 1987 överfördes uppgiftsinsamlingen till statskontoret.

Ända till år 1970 omfattade statistiken de arbetstagare inom väg- och vattenbyggnadsstyrelsen, järnvägsstyrelsen, jordbruksstyrelsen och forststyrelsen som huvudsakligen utförde anläggningsuppdrag eller med dem jämförbara uppdrag. År 1970 utvidgades statistiken att även gälla övriga statliga verk.

Sedan juli 1980 har förfrågan gällt hela statsförvaltningen, även de timavlönade tjänstemännen kom då med i förfrågan. Samtidigt ändrades statistiken så att den nu görs upp på basis av register.

## Tiedonkeruumenetelmä ja tilastointijakso

Rekisterin haltija on valionvarainministeriö, joka on luovuttanut ylläpitovastuun Valtionkonttorille. Atk-tekniisestä työstä vastaa Valtion tietokonekeskus, rekisteristä Tilastokeskus tuottaa julkaistavat taulut.

Tiedot kerätään valtion virastoilta ja laitoksilta henkilöittäin.

Tiedustelu suoritetaan parittomilta kuukausilta heinäkuuta lukuunottamatta. Vuoteen 1981 asti kerättiin myös heinäkuun tiedot.

## Tiedustelun kohde

Tilasto koskee yksityisoikeudellisessa työsopimussuhteessa valtioon olevia tuntipalkkaisia työntekijöitä eräitä poikkeuksia lukuunottamatta. Tilastosta puuttuvat kokonaan merenkulkuhallituksen aluksilla palvelevat tuntipalkkaiset työntekijät, joita koskevia tietoja ei sisälly muihin Tilastokeskuksen julkaisemiin palkkatilastoihin. Tilaston pohjana olevaan rekisteriin eivät sisälly myöskään metsähallituksen, metsäntutkimuslaitoksen ja puolustusministeriön alaiset metsäalan työehtosopimuksen piiriin kuuluvat työntekijät, koska heitä koskevat tiedot julkaistaan Tilastokeskuksen tuottamassa metsätyöntekijöiden palkkatilastossa. Metsätyöntekijöiden palkkatietoja ei ole otettu mukaan myöskään siksi, että palkkakäsitteet ovat erityisesti työajan mittaamisen osalta erilaisia.

Tilastosta puuttuvat myös tuntipalkkaiset opettajat. Päätösmisten tuntiopettajien tiedot kerätään ja julkaistaan Valtion virkamiesten palkat-julkaisussa. tiedot työministeriön varoilla palkattujen tuntipalkkaisten palkoista sisältyvät palkkatilastojulkaisuun

## Tiedustelun tietosisältö

Henkilötiedot  
- henkilötunnus  
- sukupuoli  
- ammatti

Työpaikkaa koskevat tiedot  
- virasto  
- työmaa  
- paikkakuntakalleusluokka

## Uppgiftinsamlingsmetod och statistikföringsperiod

Registret innehas av finansministeriet, som överlätit ansvaret för upprätthållandet av registret på Statskontoret. Statens datamaskincentral svarar för dataarbetet. Statistikcentralen producerar tabeller ur registret.

Uppgifterna samlas in av statliga verk och inrättningar per person.

Uppgifterna samlas in för varje udda månad utom juli. Till år 1981 insamlades uppgifterna även för juli.

## Urval

Denna statistik omfattar på några undantag när alla timavlönade arbetstagare som står i privaträttsligt arbetsförhållande till staten. Arbetstagare på sjöfartstyrelsens fartyg finns inte i denna statistik och inte heller i någon annan lönestatistik som utges av Statistikcentralen. Det register som statistiken grundar sig på omfattar inte skogsbranschens kollektivavtal för arbetstagare som arbetar i skogsarbeten underställda forststyrelsen, skogsforskningsinstitutet och försvarsministeriet, eftersom dessa uppgifter publiceras i skogsarbetarnas lönestatistik som uppgörs av Statistikcentralen. Uppgifter om skogsarbetarnas löner har inte heller medtagits därför att lönebegreppen är olika speciellt när det gäller mätning av arbetstid.

Ur statistiken saknas även timavlönade lärare. Uppgifterna om heltidsanställda timlärare insamlas och publiceras i publikationen Statens tjänstemän. Uppgifterna om de timavlönade som anställts med arbetsministeriets medel ingår i statistikpublikationen över månadsavlönade.

## Förfrågans innehåll

Personuppgifter  
- personbeteckning  
- kön  
- yrke

Uppgifter om arbetsplats

- ämbetsverk  
- arbetsplats  
- dyrortsklass

- Palkkausta ja työaikaa koskevat tiedot
- ohjetuntipalkka
  - palveluvuosilisäprosentit
  - muut ohjetuntipalkasta riippuvat prosenttiperusteiset lisät
  - työsuhteen jatkuvuustieto tilikaudella
  - aikatyön tunnit ja mk
  - suorituspalkkatyön tunnit ja mk
  - olosuhdelisät (mk)
  - pyhätön korotus (mk)
  - ylityö ja hätätyö (tuntia ja mk)
  - ennakkopidätyksen alainen työansio

## Luokitukset

Taulukko 1 perustuu Tilastokeskuksen toimialaluokituksen vuodelta 1979. Toimiala on muodotettu viraston ja ammattiryhmän perusteella, kun se aikaisemmin muodostettiin virasto- ja laitostietojen perusteella (vuoden 1980 heinäkuuhun asti työsopimuksen perusteella). Muutokset luokitusperusteissa heikentävät jonkin verran vertailtavuutta.

Taulukossa 2 on Valtion tuntipalkkaisten luokiteltu Tilastokeskuksen julkisen sektorin ammattiluokituksen mukaisiin ryhmiin. Luokitus on vuodelta 1984 ja sitä käytettiin myös kuntasektorin tilastoissa.

## Ansiökäsite

Säännöllisen työajan ansioon lasketaan ansiot tehdyttä säännölliseltä työajalta aika- ja urakatyöstä mukaan lukien siihen kohdistuvat olosuhdelisät.

Kokonaisansio muodostuu säännöllisen työajan ansiosta lisättynä yli- ja hätätyöansioilla ja pyhätön korotusosalla.

Mihinkään ansiökäsitteeseen ei sisälly varallisuuskorvauksia, erillisinä maksettuja arkipyhäkorvauksia eikä muita tiettyyn työtuntiin kohdistumattomia lisiä tai palkkioita. Myöskään lomarahaa ei sisälly tuloksiin.

Taulukoissa käytetyt merkit

Taulukoissa on sellaisten ryhmien kohdalla, johon kuului vähemmän kuin 6 työntekijää, merkitty lukumäärätiedot ja ansioiden kohdalle kaksi pistettä.

- Uppgifter om avlöning och arbetstid
- normtimlön
  - ålderstilläggsprocenter
  - övriga procentuella tillägg som beror av normtimlön
  - uppgift om arbetsförhållandets varaktighet under räkneperioden
  - timmar och mk, timavlön
  - timmar och mk, prestationsarbete
  - miljöstillägg (mk)
  - helgarbetsförhöjning (mk)
  - övertid och nödarbete (timmar och mk)
  - förtjänst på vilken utgår skatt

## Klassificeringar

Tabell 1 följer Statistikcentralens näringsgrensindelning av år 1979. Näringsgrenarna har fastställts utgående från ämbetsverk och yrkesgrupp. Tidigare faställdes de utgående från uppgifterna från ämbetsverken och inrättningarna (till och med juli 1980 p.g.a. arbetsavtal). Dessa ändringar påverkar statistikens jämförbarhet i någon mån.

I tabell 2 är statens timanställda indelade i grupper utgående från Statistikcentralens institutionella sektorindelning. Denna klassificering härstammar från år 1984 och används också i statistiken över den kommunala sektorn.

## Förtjänstbegrepp

Som **förtjänst av ordinarie arbetstid** räknas förtjänster för ordinarie arbetstid och miljöstillägg för ordinarie arbetstid.

Totalförtjänsten utgörs av förtjänst av ordinarie arbetstid, men tillägg för övertids- och nödarbetsförtjänst samt förhöjningsdel för helgarbete.

Ersättning för beredskap, separat utbetalda söckenhelgersättningar eller arvoden eller tillägg som hänförs till någon viss arbetstimme ingår inte i något förtjänstbegrepp. Semesterpenning ingår inte i uppgifterna.

Symboler som använts i tabellerna

Uppgifter om antal och förtjänster har i tabellerna markerats med två punkter för sådana grupper som består av mindre än 6 arbetstagare.

TAULUKKO 1 Valtion tuntipalkkaisten työntekijöiden lukumäärät ja tuntikeskiansiot toimialan mukaan marraskuussa 1994

Toimiala Sukupuoli	Lkm	Aikatyö		Urakkatyö		Säänn.tuntiansio		Kokon. ansio mk	Ylityö- tunnit h/h:lö
		mk	h	mk	h	mk	h/h:lö		
Toimialat yhteensä	4777	46,35	105,71	55,72	31,91	49,59	137,62	51,31	1,41
Miehet	4125	46,83	107,99	57,85	32,56	50,54	140,55	52,37	1,54
Naiset	652	42,73	91,32	39,97	27,78	42,49	119,10	43,37	0,59
12 Metsätalous	68	47,60	123,77	-	-	47,60	123,77	47,67	0,22
Miehet	62	47,38	124,99	-	-	47,38	124,99	47,45	0,24
Naiset	6	50,17	111,21	-	-	50,17	111,21	50,17	-
300 Teollisuus	1260	53,42	62,50	54,87	74,39	54,54	136,89	55,72	2,72
Miehet	1094	55,05	63,75	58,16	70,83	57,07	134,58	58,26	2,97
Naiset	166	40,82	54,28	39,15	97,85	39,79	152,13	40,68	1,11
32 Tekstiili-, vaat. ja nahka	129	36,74	50,54	36,55	107,99	36,63	158,52	37,42	0,74
Miehet	1								
Naiset	128	36,63	49,47	36,55	108,83	36,60	158,30	37,39	0,74
38 Metallituoteteollisuus	1131	54,93	63,86	58,07	70,56	56,95	134,42	58,14	2,95
Miehet	1093	55,09	63,63	58,16	70,90	57,09	134,53	58,28	2,97
Naiset	38	50,74	70,46	54,82	60,87	52,75	131,33	53,88	2,34
52 Maa- ja vesirakentaminen	889	41,46	109,68	61,85	23,99	45,86	133,67	49,16	1,53
Miehet	728	41,98	110,89	61,95	29,04	46,90	139,93	50,47	1,72
Naiset	161	38,93	104,20	50,56	1,15	39,65	105,34	41,21	0,66
71 Kuljetusyrittäjätoiminta	131	52,60	109,85	60,94	21,64	54,38	131,49	55,79	1,42
Miehet	85	54,81	115,04	63,28	27,76	56,95	142,80	58,50	1,68
Naiset	46	47,93	100,25	49,30	10,34	48,27	110,59	49,30	0,93
83 Tekniset ym. palvelut	228	46,07	114,24	61,79	4,36	52,03	118,60	52,11	0,28
Miehet	217	46,25	114,79	62,23	4,30	52,35	119,10	52,43	0,29
Naiset	11	42,16	103,25	54,99	5,50	45,17	108,75	45,17	-
911 Julkinen hallinto	2201	45,73	127,16	53,59	15,23	47,85	142,39	49,45	0,77
Miehet	1939	45,84	130,24	53,89	16,70	48,11	146,94	49,81	0,85
Naiset	262	44,66	104,36	45,14	4,38	45,24	108,74	45,77	0,19

TAULUKKO 2 VALTION TUNTIPALKKAISTEN TYÖNTEKIJÖIDEN LUKUMÄÄRÄT JA ANSIOT  
MARRASKUUSSA 1994

Ammattiryhmä	Lukumäärät			Säänn.ansio mk/h			Nais./ Säänn.työtunnit/h:lö			Kokon. ansio	Ylityö h/h:lö	
	Yht.	Miehet	Naiset	Yht.	Miehet	Naiset	Mieh.%	Yht.	Miehet			Naiset
YHTEENSÄ	4777	4125	652	49,59	50,54	42,49	84,1	137,62	140,55	119,10	51,31	1,41
0 TEKNINEN, LUONNONTIET. LAINOPILLINEN, HUMANIST. JA TAITTEELLINEN TYÖ	306	284	22	46,39	46,94	39,41	84,0	152,32	152,07	155,50	47,78	1,42
00 TEKNIKAN ALAN TYÖ	302	281	21	46,21	46,85	37,79	80,7	153,04	152,81	156,16	47,60	1,44
003 Suunnittelu- ja tarkast. tehtävissä toimivat insinöörit ja teknikot	6	6	-	60,23	.	.	.	138,83	.	.	60,23	-
0032 Suunnittelu- ja tarkast. teknikot	6	6	-	60,23	.	.	.	138,83	.	.	60,23	-
004 Erityisalojen insinöörit ja teknikot	35	31	4	54,23	.	.	.	152,43	.	.	55,54	0,64
0043 Työnjohtajat	31	27	4	53,62	.	.	.	155,81	.	.	55,07	0,73
009 Muut teknisen alan ammattit	261	244	17	44,85	45,23	39,18	86,6	153,45	153,77	148,87	46,29	1,58
0091 Mittausteknikot ja kartoittajat	223	210	13	46,27	46,62	40,56	87,0	152,79	152,85	151,90	47,39	1,63
0092 Piirtäjät, piirustus- ja mittausapulaiset	38	34	4	36,77	.	.	.	157,31	.	.	40,03	1,25
2 HALLINNOLLINEN, TILINPIDOLLINEN JA KONTTORITEKNINEN TYÖ	187	46	141	52,35	57,46	49,93	86,9	105,38	137,78	94,81	53,01	0,49
20 YHTEISKUNNALLIS- HALLINNOLLINEN TYÖ	28	28	-	62,20	.	.	.	148,31	.	.	63,90	3,16
201 Valtion hallinnon johtavat toimihenkilöt	28	28	-	62,20	.	.	.	148,31	.	.	63,90	3,16
2012 Piiri- ja												
2013 Muut johtohenkilöt	27	27	-	62,11	.	.	.	148,96	.	.	63,86	3,28
26 YHTEISKUNTATIETEELLINEN YM. SELVITYSTYÖ	137	6	131	50,34	49,91	50,36	100,9	94,66	75,24	95,55	50,34	-
262 Avustavat selvitystyöntekijät	137	6	131	50,34	49,91	50,36	100,9	94,66	75,24	95,55	50,34	-
29 MUU HALLINNOLLINEN, TILINPIDOLLINEN JA KONTTORITEKNINEN TYÖ	11	10	1	48,27	.	.	.	157,63	.	.	48,58	0,36
298 Varastonhoitajat	11	10	1	48,27	.	.	.	157,63	.	.	48,58	0,36
5 KAIVOS-, KIVENLOUHINTA- ÖLJYNRIKASTUSTYÖ YM.	31	30	1	37,04	.	.	.	142,93	.	.	44,76	0,16
50 KAIVOS- JA LOUHINTATYÖ	31	30	1	37,04	.	.	.	142,93	.	.	44,76	0,16
501 Kaivos- ja louhintatyöntekijät	31	30	1	37,04	.	.	.	142,93	.	.	44,76	0,16
6 KULJETUS- JA LIIKENNETYÖ	164	157	7	47,58	47,61	46,29	97,2	137,24	139,83	79,25	48,96	1,27
61 KANSI-JA KONEMIEHISTÖTYÖ	47	47	-	52,14	.	.	.	143,17	.	.	52,58	1,26
612 Konemiehistö	47	47	-	52,14	.	.	.	143,17	.	.	52,58	1,26
64 TIELIIKENNETYÖ	48	48	-	49,36	.	.	.	150,77	.	.	50,41	2,35
641 Moottoriajoneuvon- ja raitiovaunukuljettajat	28	28	-	48,21	.	.	.	140,46	.	.	48,96	1,91
649 Muut tieliikennetyön ammattit	20	20	-	50,72	.	.	.	165,19	.	.	52,13	2,97
65 LIIKENTEEN JOHTO- JA LIIKENNETÄ PALV. TYÖ	50	44	6	41,36	40,87	46,87	114,7	126,87	132,30	87,12	41,56	0,32
655 Juna- ja asemamiehet	20	14	6	53,18	54,75	46,87	85,6	131,31	150,25	87,12	53,48	0,50
6552 Asemamiehet ym.	15	9	6	53,41	55,99	46,87	83,7	123,22	147,29	87,12	53,83	0,67
657 Tieliikenteen palvelushenkilöstö	29	29	-	32,95	.	.	.	124,88	.	.	32,98	0,21
69 MUU KULJETUS- JA LIIKENNETYÖ	15	14	1	43,45	.	.	.	102,63	.	.	55,51	0,90
692 Kanavan- ja lossin- hoitajat, satamavartijat	14	13	1	42,80	.	.	.	100,18	.	.	56,04	0,96
7 TEOLLINEN TYÖ 1	3433	3232	201	50,70	51,38	40,20	78,2	141,37	140,94	148,41	52,44	1,33
71 OMPELUTYÖ YM.	120	5	115	37,47	.	.	.	157,39	.	.	38,38	0,93
73 RAUTATEHDAS-, METALLITEHDAS-, TAKOMO- JA VALIMOTYÖ	55	55	-	54,57	.	.	.	138,23	.	.	55,25	0,54

TAULUKKO 2 VALTION TUNTIPALKKAISTEN TYÖNTEKIJÖIDEN LUKUMÄÄRÄT JA ANSIOT  
MARRASKUUSSA 1994

Ammattiryhmä	Lukumäärät			Säänn.ansio mk/h			Nais./ Säänn.työtunnit/h:lö		Kokon. ansio	Ylityö h/h:lö		
	Yht.	Miehet	Naiset	Yht.	Miehet	Naiset	Mieh.%	Yht.			Miehet	Naiset
74 HIENOMEKAANINEN TYÖ	55	49	6	51,19	52,13	43,92	84,3	149,87	148,94	157,42	52,49	1,77
75 KONEPAJA- JA RAKENNUSMETALLITYÖ	1258	1238	20	53,75	53,81	49,14	91,3	143,38	143,69	124,60	55,10	1,25
751 Koneenasentajat, koneistajat ja työkaluntekijät	237	231	6	56,48	56,54	53,99	95,5	142,50	142,59	139,02	57,60	0,54
752 Koneenasentajat ym.	490	485	5	50,85	.	.	.	146,95	.	.	52,51	1,12
753 Koneen- ja moottorin- korjaajat	141	138	3	49,57	.	.	.	142,55	.	.	51,03	0,70
754 Levysepät	73	73	-	56,93	.	.	.	141,18	.	.	58,28	2,72
755 Putkityöntekijät	48	48	-	57,47	.	.	.	138,62	.	.	58,46	2,62
756 Hitsaajat ja kaasuleikkaajat	121	120	1	55,80	.	.	.	143,01	.	.	56,79	0,74
757 Kokoojat ja vaihetyöntekijät	40	35	5	60,24	.	.	.	140,95	.	.	60,86	2,04
759 Muut konepaja- ja rakennusmetallityön ammatit	107	107	-	58,60	.	.	.	134,89	.	.	59,59	2,80
76 SÄHKÖTYÖ	424	420	4	53,14	.	.	.	149,14	.	.	55,05	2,83
761 Sähköasentajat	274	273	1	54,77	.	.	.	143,82	.	.	57,34	4,01
764 Tele- ja elektroniikka- asentajat	84	83	1	49,05	.	.	.	156,64	.	.	49,70	0,61
765 Puhelin- ja linja asentajat	36	34	2	48,17	.	.	.	164,70	.	.	49,28	1,33
769 Muut sähkötyön ammatit	22	22	-	54,51	.	.	.	156,87	.	.	55,35	-
77 PUUTYÖ	504	501	3	52,07	.	.	.	139,54	.	.	52,73	0,85
770 Puutyöntekijät ym.	504	501	3	52,07	.	.	.	139,54	.	.	52,73	0,85
LATTIANPÄÄLLYSTYSTYÖ	113	108	5	52,32	.	.	.	137,63	.	.	53,41	1,54
780 Maalaus- ja lattian- päällystystyöntekijät ym.	113	108	5	52,32	.	.	.	137,63	.	.	53,41	1,54
79 RAKENNUSTYÖ	904	856	48	45,65	45,77	43,69	95,5	133,97	133,79	137,30	48,80	1,06
792 Muu maa- ja vesirakennus ja kunnossapitotyö	471	449	22	41,38	41,28	43,47	105,3	127,43	127,30	130,22	47,02	1,22
793 Talonrakennustyö	254	238	16	52,68	53,28	42,81	80,3	142,92	143,72	131,01	53,54	1,05
7931 Kirvesmiehet	139	139	-	53,84	.	.	.	148,58	.	.	55,20	1,63
7932 Muurarit	30	30	-	54,32	.	.	.	139,78	.	.	54,56	0,13
7933 Raudoittajat ja betonityöntekijät	15	15	-	55,87	.	.	.	144,32	.	.	56,58	2,33
7939 Muut talonrakennus- työntekijät	70	54	16	48,61	50,30	42,81	85,1	132,72	133,23	131,01	48,63	-
798 Rakennustyön aputyöntekijät	100	90	10	45,60	45,65	45,23	99,1	135,83	132,82	162,94	45,71	0,38
799 Muut rakennustyön ammatit	72	72	-	45,61	.	.	.	141,84	.	.	46,27	0,67
8 TEOLLINEN TYÖ 2	388	326	62	46,83	47,23	44,91	95,1	130,35	128,76	138,72	48,81	3,24
87 TYÖKONEIDEN KÄYTTÖ	57	48	9	58,12	59,28	51,42	86,7	141,01	142,66	132,19	61,84	3,61
871 Nosturin kuljettajat ym.	10	7	3	51,52	.	.	.	153,72	.	.	51,87	0,35
872 Rakennuskoneen kuljettajat ym.	17	17	-	63,18	.	.	.	173,32	.	.	68,10	4,53
879 Muut työkoneiden käyttöön liittyvät ammatit	21	21	-	59,73	.	.	.	109,93	.	.	65,61	5,74
88 PAKKAUS- VARASTO- JA KUORMAUSTYÖ	132	93	39	46,52	47,55	44,09	92,7	140,28	139,81	141,40	48,37	3,50
882 Varastotyöntekijät	101	85	16	48,40	48,48	47,99	99,0	140,54	139,94	143,69	49,96	3,68
883 Ahtaus, kuorma- yms. työntekijät	31	8	23	40,35	37,58	41,30	109,9	139,44	138,39	139,80	43,11	2,92
89 SEKATYÖ	189	179	10	42,84	42,97	40,72	94,8	119,58	119,19	126,54	44,43	3,12
9 PALVELUTYÖ YM.	254	37	217	41,26	44,85	40,51	90,3	102,72	121,88	99,45	42,67	0,60
90 SIVIILIVARTIOINTI- JA SUOJELUTYÖ	8	8	-	52,14	.	.	.	141,95	.	.	61,50	2,00
906 Muut vartijat (siviilitehtävät)	8	8	-	52,14	.	.	.	141,95	.	.	61,50	2,00
91 HOTELLI-, RAVINTOLA- JA SUURTALOUSTYÖ	27	-	27	38,72	.	.	.	139,84	.	.	39,73	1,98
912 Kokit, keittäjät ja kylmäköt	17	-	17	39,63	.	.	.	144,61	.	.	40,88	2,91
93 KIINTEISTÖNHOITO JA SIIVOUSTYÖ	207	25	182	40,75	41,46	40,62	98,0	94,82	114,76	92,08	41,87	0,41
931 Kiinteistötyöntekijät	33	24	9	40,63	41,72	37,75	90,5	115,28	114,75	116,69	41,40	0,15
932 Siivoojat ja siivous- työnjohtajat	174	1	173	40,77	.	.	.	90,94	.	.	41,99	0,45
9322 Siivoojat	174	1	173	40,77	.	.	.	90,94	.	.	41,99	0,45
95 PESU- JA SILITYSTYÖ	10	3	7	46,16	.	.	.	126,33	.	.	46,16	-

**SVT Suomen Virallinen Tilasto**  
**Finlands Officiella Statistik**  
**Official Statistics of Finland**

**Palkat 1995:1**  
**Löner**  
**Wages and salaries**

**Tiedustelut – Förfrågningar – Inquiries:**

**Pekka Haapala**  
**Seija Lehto**  
**(90) 17 341**

#### **KUNNALLINEN VIRKALUETTELO 1994**

Virkaluettelo sisältää tuoretta tietoa kuntasektorin henkilöstön palkoista. Julkaisu kertoo viran- ja toimenhaltijoiden lukumäärät sekä ammattikohtaiset palkkaluokat ja kokonaisansiot. Virkaluettelo toimii erinomaisena hakuteoksena, josta selviää nopeasti niin lipunmyyjille kuin kunnanjohtajallekin maksettava palkka.

Julkaisun hinta on 160 mk (tuotenumero 9622).

#### **KUNTASEKTORIN KUUKAUSIPALKAT 1994**

Julkaisuun on kerätty tietoja kuntien ja kuntayhtymien kuuausipalkkaisen henkilöstön rakenteesta iän, sukupuolen ja koulutuksen mukaan. Lisäksi julkaisu sisältää kuntien palveluksessa olevien henkilöiden palkat ammattiryhmittäin, tuloluokittain, lääneittäin ja kunnittain, kuntayhtymittäin sekä kuntien tehtäväryhmittäin. Tietoja on koottu myös ansioiden ja henkilöstön lukumäärien kehityksestä 1970-luvulta lähtien.

Julkaisu ilmestyy elokuussa ja sen hinta on 150 mk. (tuotenumero 9102)

Tilaa julkaisut myyntipalvelustamme jo tänään !

Puhelin (90) 1734 2011  
Telefax (90) 1734 2474