

F133

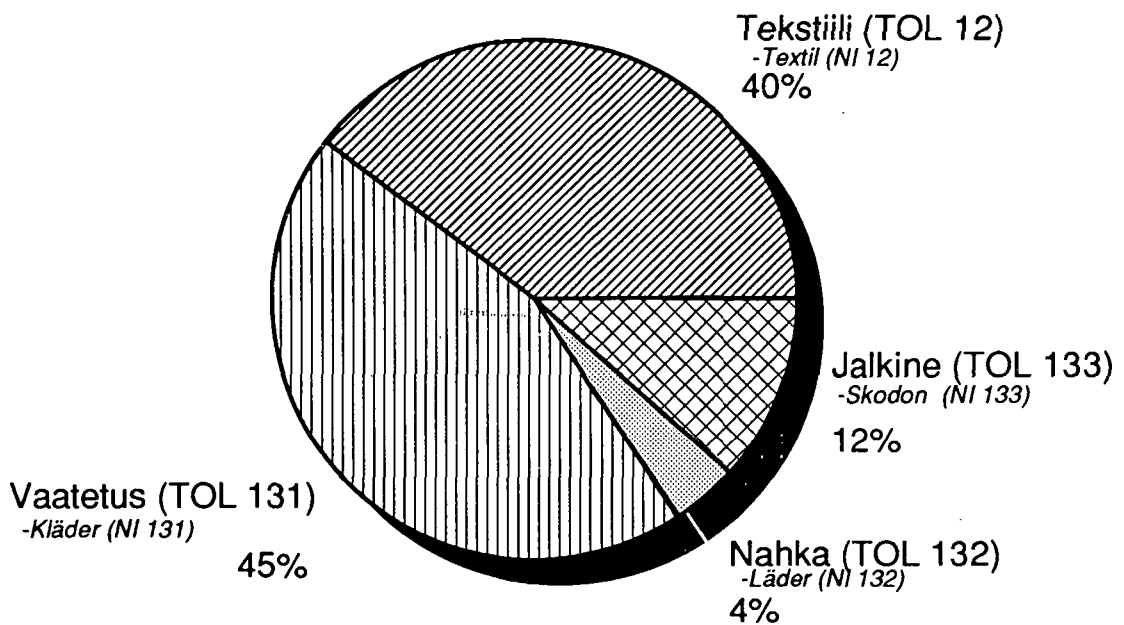
3 01 90

Tekstiili- ja vaatetusteollisuus 1988

Textil- och beklädnadsindustri 1988

28.12.1989

TEVANAKE-teollisuuden jalostusarvon
jakautuminen (%) v. 1988 - Fördelning (%)
av förädlingsvärdet inom textilindustrin
år 1988



Tilastokirjasto
Statistikbiblioteket

147874

Tevanake-teollisuuden toimitukset vähenivät

Teollisuuden (D) toimitusten arvo vuonna 1988 oli 264,8 miljardia markkaa eli kasvua oli 7,8%.

Tekstiilien valmistuksessa toimitusten arvo pieneni 3%, vaatteiden valmistuksessa 10,7% nahan- ja nahkatuotteiden valmistuksessa 5,4% sekä kenkien valmistuksessa 4,8%. Yhteensä tevanake-teollisuuden toimitusten arvo pieneni 6,8%.

Jalostusarvo pieneni tekstiilien valmistuksessa 5,6%, vaatteiden valmistuksessa 13,6%, nahan- ja nahkatuotteiden valmistuksessa 10,8% ja kenkien valmistuksessa 7,6%.

Teollisuustuotannon volyyymi kasvoi Tilastokeskuksen ennakkolaskelmien mukaan 4%. Vastaava kasvu vuonna 1987 oli 4,4%. Tevanake-teollisuudessa volyyymi laski 9,5%.

Vuonna 1988 puuvillakankaiden toimitusten arvo oli 483,2 milj.markkaa. Tuonti oli 188,9 milj. markkaa ja vienti 59 milj. markkaa. Kotimainen tarjonta (toimitukset+tuontivienti) oli 613,1 milj. markkaa.

Trikootuotteiden toimitusten arvo oli 1,6 miljardia markkaa, tuonti oli 1,3 miljardia markkaa ja vienti 704 milj. markkaa. Kotimainen tarjonta oli 2,2 miljardia markkaa.

Kangasvaatteiden toimitusten arvo oli 2,7 miljardia markkaa, tuonti oli 944,5 milj. markkaa ja vienti 1,5 miljardia markkaa. Kotimainen tarjonta oli 2,2 miljardia markkaa.

Kenkien toimitusten arvo oli 1,1 miljardia markkaa, tuonti oli 624,3 milj. markkaa ja vienti 573,1 milj. markkaa. Kotimainen tarjonta oli 1,2 miljardia markkaa.

Työvoiman määrä väheni edelleen

Tevanake-teollisuuden henkilöstön määrä on vähentynyt jo useita vuosia. Vuonna 1988 henkilöstön määrä tevanake-teollisuudessa oli 41823 eli 11,5% vähemmän kuin edellisenä vuonna. Koko teollisuudessa henkilöstön määrä väheni keskimäärin 2,8%.

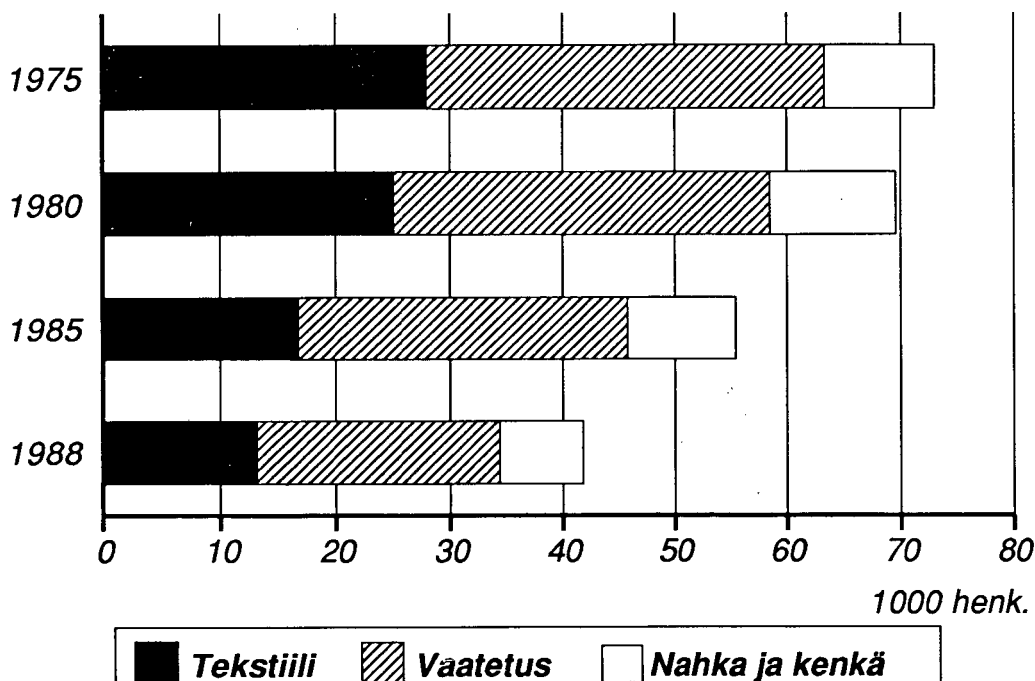
Tekstiilien valmistuksessa henkilökunta väheni 8,6% ja vaatteiden valmistuksessa 14,9%. Nahan- ja nahkatuotteiden valmistuksessa vähennystä oli 13,9% ja kenkien valmistuksessa 3,3%.

Työtunneilla mitattuna tevanake-teollisuuden työpanos väheni vuonna 1988 11,1%.

Tekstiiliteollisuuden maksamien palkkojen summa pieneni 2,3% ja oli 944 milj. markkaa. Vaateteollisuudessa summa pieneni 8,6% ja nahan- ja nahkatuotteiden valmistuksessa 6,3%. Sen sijaan kenkien valmistuksessa palkkojen summa kasvoi 10%.

Tevanake-teollisuuden sosiaalikulut pienenevät 4% vuonna 1988.

Henkilöstön määrä TEVANAKE-teollisuudessa vuosina 1975-1988



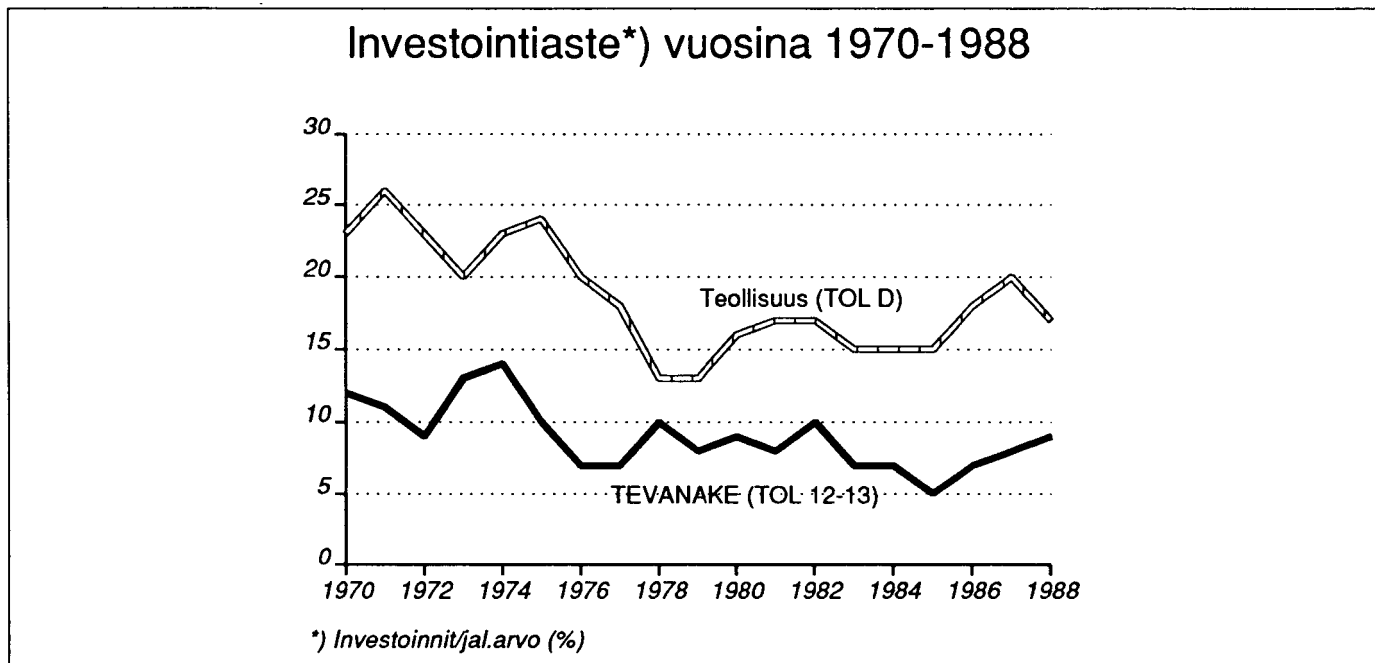
Tevanake-teollisuuden investoinnit pienenevät

Aineellisen käyttöomaisuuden hankintamenot eli investoinnit pienenevät tevanake-teollisuudessa 6,1% ja olivat 394,1 milj. markkaa.

Tekstiilien valmistuksessa investoinnit olivat 283,4 milj. markkaa, vaatteiden valmistuksessa 77,5 milj. markkaa ja nahan- ja nahkatuotteiden valmistuksessa 4,6 milj. markkaa sekä kenkien valmistuksessa 28,7 milj. markkaa.

Tevanake-teollisuudessa muiden talonrakennusten investoinnit olivat 81,5 milj. markkaa.

Koneiden, laitteiden ja kalustojen investoinnit olivat tevanake-teollisuudessa 307,1 milj. markkaa. Tästä oli tekstiilien valmistuksen kone- ja laiteinvestointien osuus 208,3 milj. markkaa.



Tuotantokustannukset pienenevät

Tevanake-teollisuuden aineiden ja tarvikkeiden sekä energian hankintamenot pienenevät vuonna 1988. Energian hankintamenot pienenevät 7% ja aineiden ja tarvikkeiden hankintamenot pienenevät 9%. Tuotantopanosten hankintamenot yhteensä tevanake-teollisuudessa pienenevät 6,7%.

Tekstiilien valmistuksessa aineiden ja tarvikkeiden hankintamenot pienenevät 7,1%, vaatteiden valmistuksessa 13,6%, nahan- ja nahkatuotteiden valmistuksessa 6,3% ja kenkien valmistuksessa 2,5%.

Varastojen arvo pieneni

Tevanake-teollisuudessa varastojen arvo pieneni vuoden alusta 5,4% ja oli vuoden 1988 lopussa 2,4 miljardia markkaa.

Tekstiilien valmistuksessa varastojen arvo pieneni raaka-aineiden ja tarvikkeiden osalta vuoden alusta 3,8% ja oli vuoden lopussa 414,8 milj. markkaa.

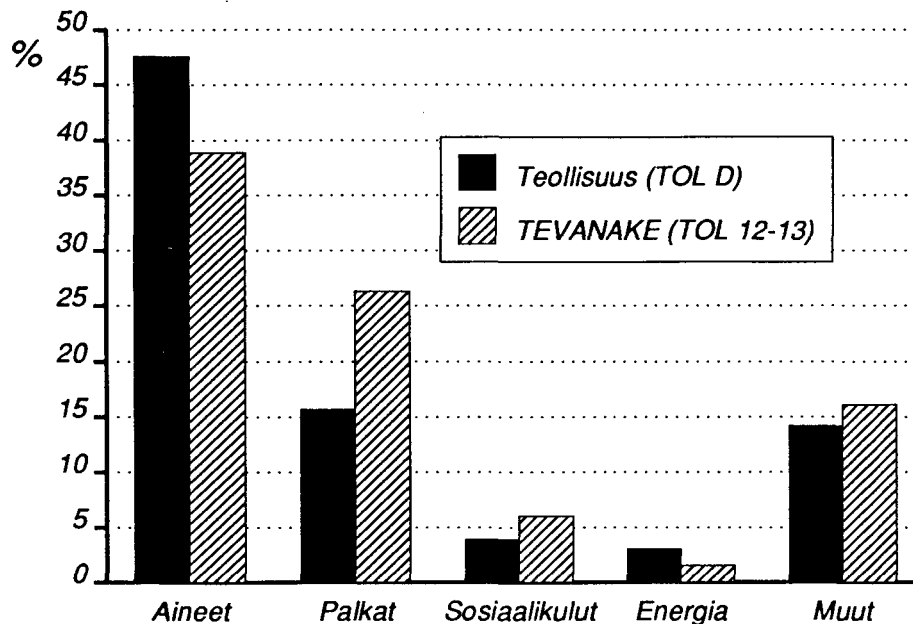
Vaatteiden valmistuksessa raaka-ainevarastojen arvo oli 4,9% pienempi kuin vuoden alussa ja oli 448,9 milj. markkaa vuoden lopussa.

Nahan- ja nahkatuotteiden valmistuksessa raaka-ainevarastojen arvo kasvoi 0,4% ja oli vuoden lopussa 62,1 milj. markkaa.

Kenkien valmistuksessa raaka-ainevarastojen arvo pieneni 4,3% ja oli 153,8 milj. markkaa vuoden lopussa.

Valmisteverastojen arvo laski tekstiilien valmistuksessa 4,8% vuoden alusta ja oli vuoden lopussa 329,3 milj. markkaa. Vaatteiden valmistuksessa valmisteverastojen arvo laski 8,1% ja oli 381,9 milj. markkaa. Sen sijaan nahan- ja nahkatuotteiden valmistuksessa valmisteverastojen arvo kasvoi vuoden alusta 0,5% ja oli vuoden lopussa 42,8 milj. markkaa. Samoin kenkien valmistuksessa valmisteverastojen arvo kasvoi 1,2% ja oli vuoden lopussa 134,6 milj. markkaa.

Tuotantopanosten hankintamenot, osuus toimituksista v. 1988



Ennakkotilasto perustuu otokseen

Nyt julkaistut ennakkotiedot on saatu teollisuustilastoon kerätystä vuositilaston aineistosta. Kun koko vuositilaston aineistoa ei ole vielä ehditty käsitellä, on käytetty otosta. Otoksen peittävyys tevanake-teollisuudessa tuotannon bruttoarvon mukaan laskettuna on 87,9% ja henkilökunnan mukaan laskettuna 85,0%.

Otokseen kuulumattomien toimipaikkojen toiminnan on arvioitu muuttuneen edellisestä vuodesta samassa suhteessa kuin samaan toimialaan kuuluvien tutkittujen toimipaikkojen luvut. Vastaavalla menetelmällä laaditut teollisuuden ennakkotilastot aikaisemmilta vuosilta ovat olleet varsin luotettavia.

Uudistettu toimiala- ja hyödykeluokitus otettu käyttöön

Tilastokeskus vahvisti vuonna 1987 uudistetun toimialaluokituksen - Toimialaluokitus (TOL) 1988. Uudistettua toimialaluokitusta sovelletaan teollisuustilastossa vuoden 1988 tilastoa laadittaessa. Uudella toimialaluokituksella on saatavissa myös vuosien 1985 - 1987 teollisuustoimintaa kuvaavat tilastot. Uudistetun toimialaluokituksen mukaiset vuosien 1985 - 1988 tiedot ovat keskenään vertailukelpoisia.

Vuoden 1988 lopulliset tiedot lasketaan sekä uudella että vanhalla luokituksella. Vuoden 1988 tiedot laskettuna van-

hoilla toimialoilla eivät kaikilta osin ole vertailukelpoisia aikaisempien vuosien tietoihin.

Vuoden 1988 tilastoja laadittaessa otettiin käyttöön myös uusi hyödykeluokitus. Uudistettu luokitus perustuu HS-nimikkeistöön (Harmonoidun tavarankuvaus- ja koodausjärjestelmän nimikkeistö). Se korvaa aikaisemmin käytetyn CCCN-nimikkeistöön pohjautuvan luokituksen.



Tevanake-industrins leveranser har minskat

År 1988 var värdet av industrin (D) leveranser 264,8 miljarder mark. Ökningen var därmed 7,8%.

Värdet av leveranserna minskade med 3% inom textilvarutillverkningen, med 10,7% inom tillverkningen av kläder, med 5,4% inom tillverkningen av läder och lädervaror och med 4,8% inom skottillverkningen. Värdet av leveranserna inom tevanake-industrin minskade sammanlagt med 6,8%.

Förädlingsvärdet minskade med 5,6% inom textilvarutillverkningen, med 13,6% inom tillverkningen av kläder, med 10,8% inom tillverkningen av läder och lädervaror och med 13,6% inom skottillverkningen.

Enligt Statistikcentralens förhandsberäkningar ökade volymen av industriproduktionen med 4%. År 1987 var ökningen 4,4%. Inom tevanake-industrin minskade volymen med 9,5%.

Värdet av leveranserna av bomullstyger var 483,2 milj. mark år 1988. Importen var 188,9 milj. mark och exporten 59 milj. mark. Det inhemska utbudet (leveranser+import-export) av bomullstyger var 613,1 milj. mark.

Värdet av leveranserna av trikåvaror var 1,6 miljarder mark, importen var 1,3 miljarder mark och exporten 704 milj. mark. Det inhemska utbudet var 2,2 miljarder mark.

Leveranserna av tygkläder var 2,7 miljarder mark. Importen var 944,5 milj. mark och exporten 1,5 miljarder mark. Det inhemska utbudet var 2,2 miljarder mark.

Leveranserna av skodon var 1,1 miljarder mark, importen 624,3 milj. mark och exporten 573,1 milj. mark. Det inhemska utbudet var 1,2 miljard mark.

Arbetskraften minskade alltjämt

Antalet anställda inom tevanake-industrin har minskat redan under flera års tid. Antalet anställda inom tevanake-industrin var 41823 år 1988, dvs. 11,5% mindre än året förut. Antalet anställda inom industrin minskade i medeltal med 2,8%.

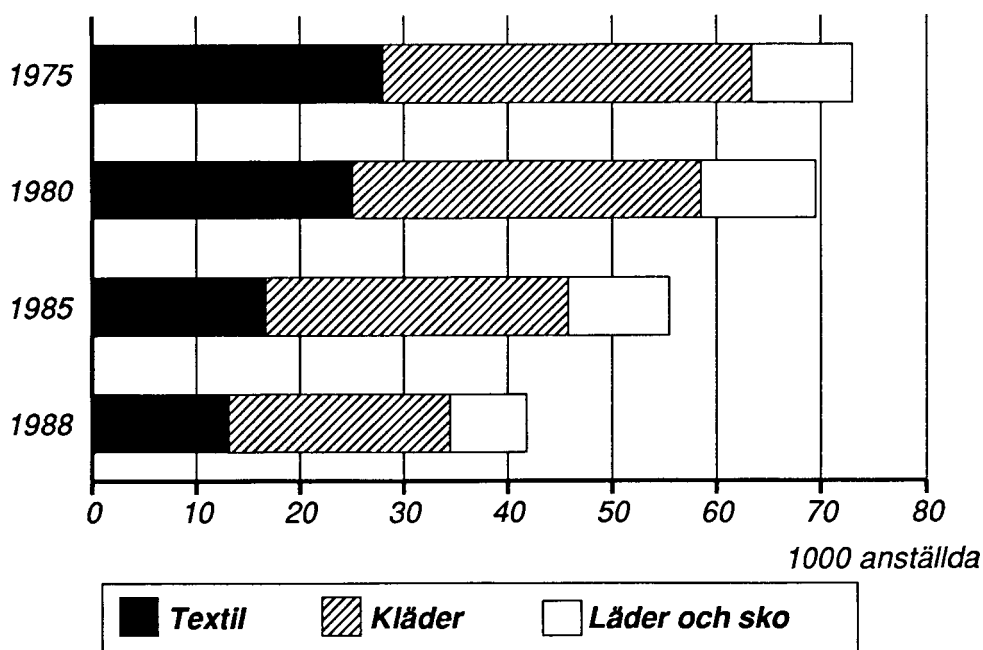
Inom textilvarutillverkningen minskade personalen med 8,6% och inom tillverkningen av kläder med 14,9%. Inom tillverkningen av läder och lädervaror minskade personalen med 13,9% och inom skottillverkningen med 3,3%.

Mätt med arbetstimmar minskade arbetsinsatsen inom tevanake-industrin med 11,1% år 1988.

Totalbeloppet av de löner som utbetalats inom textilvarutillverkningen sjönk med 2,3% och var 944 milj. mark. Inom tillverkningen av kläder sjönk lönesumman med 8,6% och inom tillverkningen av läder och lädervaror med 6,3%. Däremot steg lönesumman inom skottillverkningen med 10%.

Socialkostnaderna sjönk med 4% år 1988 inom tevanake-industrin.

Antal anställda inom textilindustrin åren 1975-1988



Investeringarna inom tevanake-industrin minskade

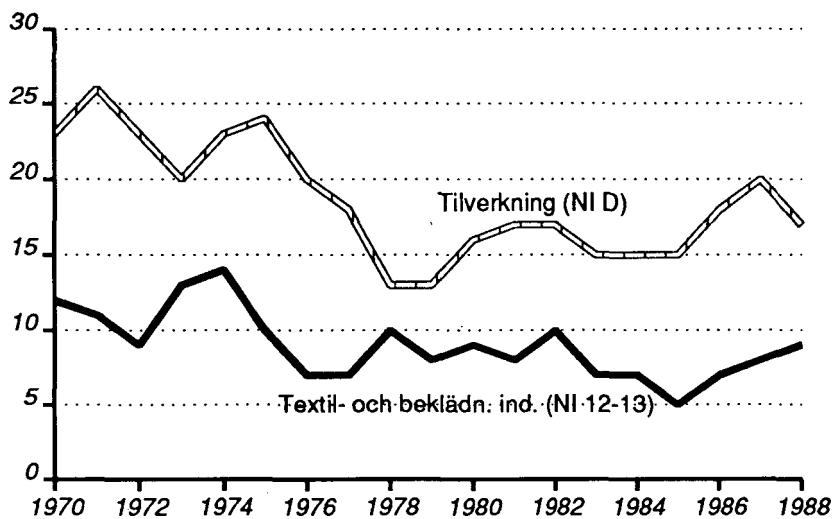
Anskaffningsutgifterna för materiella anläggningstillgångar, dvs. investeringarna, inom tevanake-industrin minskade med 6,1% och var 394,1 milj. mark.

Inom textilvarutillverkningen var investeringarna 283,4 milj. mark, inom tillverkningen av kläder 77,5 milj. mark och inom tillverkningen av läder och lädervaror 4,6 milj. mark samt inom skottillverkningen 28,7 milj. mark.

Inom tevanake-industrin var investeringarna för andra husbyggnader 81,5 milj. mark.

Inom tevanake-industrin var investeringarna i maskiner, apparater och inventarier 307,1 milj. mark. Maskin- och apparatinvesteringarnas andel därav inom textilvarutillverkningen var 208,3 milj. mark.

Investeringsgrad*) åren 1970-1988



*) *Investeringar/förädl.värde (%)*

Produktionskostnaderna minskade

Anskaffningsutgifterna för ämnen, varor och energi minskade inom tevanake-industrin år 1988. Anskaffningsutgifterna för energi minskade med 7% och anskaffningsutgifterna för ämnen och varor gick ned med 9%. Sammanlagt minskade anskaffningskostnaderna för produktionsinsatser med 6,7% inom tevanake-industrin.

Anskaffningsutgifterna för ämnen och varor minskade med 7,1% inom textilvarutillverkningen, med 13,6% inom tillverkningen av kläder, med 6,3% inom tillverkningen av läder och lädervaror och med 2,5% inom skottillverkningen.

Lagervärdet minskade

Värdet av tevanake-industrins lager minskade med 5,4% från början av året och var 2,4 miljarder mark i slutet av år 1988.

Inom textilvarutillverkningen minskade lagervärdet för råmaterial och varor med 3,8% från början av året och var 414,8 milj. mark vid årets slut.

Inom tillverkningen av kläder var värdet av råmateriallager 4,9% mindre än i början av året, 448,9 milj. mark vid årets utgång.

Lagervärdet för råmaterial ökade med 0,4% inom tillverkningen av läder och lädervaror och var 62,1 milj. mark i slutet av året.

Inom skottillverkningen minskade lagervärdet för råmaterial med 4,3% och var 153,8 milj. mark i slutet av året.

Inom textilvarutillverkningen sjönk värdet av produktlager med 4,8% från början av året och var 329,3 milj. mark vid årets slut, inom tillverkningen av kläder med 8,1% och var 381,9 milj. mark. Däremot inom tillverkningen av läder och lädervaror ökade värdet av produktlager med 0,5% från början av året och var 42,8 milj. mark vid årets slut. Även ökade värdet av produktlager med 1,2% inom skottillverkningen och var 134,6 milj. mark i slutet av året.



Förhandsstatistiken baserar sig på urval

De förhandsuppgifter som här publiceras har erhållits ur det material som insamlats för industristatistikens årsstatistik. Då hela årsstatistikmaterialet ännu inte behandlats har ett urval använts. Urvalets täckning i tevanakeindustrin är 87,9% räknat enligt produktionens brutovärde och 85,0% enligt antalet anställda.

Om verksamheten vid de arbetsställen, som inte ingår i urvalet, har man antagit, att den förändrats i samma proportion som till samma branschgrupp hörande undersökta arbetsställen. Den förhandsstatistik för industrin, som enligt samma metod utarbetats för tidigare år, har visat sig vara tillförlitlig.

Den reviderade näringsgrens- och varuindelningen har tagits i bruk

År 1987 fastställde Statistikcentralen den reviderade näringsgrensindelningen - Näringsgrensindelningen (NI) 1988. Den reviderade näringsgrensindelningen tillämpas vid uppgörandet av industristatistiken 1988. Även industristatistiken för åren 1985 - 1987 finns att få uppställd enligt den reviderade näringsgrensindelningen. Uppgifterna för åren 1985 - 1988 enligt den reviderade näringsgrensindelningen är därför sinsemellan jämförbara.

De slutliga uppgifterna för år 1988 beräknas både enligt den nya och den gamla indelningen. De uppgifter för år 1988 som beräknats med användning av den gamla nä-

ringsgrensindelningen är inte till alla delar jämförbara med tidigare år.

Vid uppgörandet av industristatistiken för år 1988 har även den nya varuindelningen tagits i bruk. Den nya indelningen baserar sig på HS-nomenklaturen (Nomenklaturen till systemet för harmoniserad varubeskrivning och kodifiering). Den ersätter den gamla indelningen som baserad sig på CCCN-nomenklaturen.

Henkilöstön määrä, tehdyt työtunnit ja palkat vuonna 1988 sekä %-muutokset edellisestä vuodesta, ennakkotietoja.
 Antal personalen, utförda arbetstimmar och löner år 1988 samt %-förändringar från föregående år, förhandsuppgifter.
 Number of personnel, hours worked and salaries in 1988 and %-changes since the preceding year, preliminary data.

	Toimiala (TOL)		Yhteensä		Siitä työntekijät		Därav arbetare		Palkat			
	Näringsgren (NI)	Summa	Luku	Antal	Tunnit	Sos-kulut	Luku	Antal	Tunnit	Sos-kulut	Löner	1000 mk
	%	%	Tunnit	Sos-kulut	Tunnit	Sos-kostn.	Tunnit	Sos-kulut	Tunnit	Soc-kostn.	Löner	1000 mk
D TEOLLISUUS - TILLVERKNINGSINDUSTRI	452594	10246087	764353	41665308	537402	6370115	537402	6370115	537402	6370115	25833568	4,2
	-2,8	7,6	-3,0	5,4	-4,0	6,6	-4,0	6,6	-4,0	6,6	4,2	
12-13 TEKST.,VAATT.,NAHKAT.,JALK.,V. - TILLV. AV TEXT.,KLÄD.V.,SKODON	41823	639148	68294	2817161	56104	465579	56104	465579	56104	465579	2074617	-4,8
	-11,5	-4,0	-11,1	-4,2	-11,6	-4,8	-11,6	-4,8	-11,6	-4,8	-4,8	
12 TEKSTIILIEN VALMISTUS - TILLVERKNING AV TEXTILER	13156	225014	21345	944035	16965	155785	16965	155785	16965	155785	662848	-3,0
	-8,6	-1,5	-9,0	-2,3	-9,2	-2,6	-9,3	-2,6	-9,3	-2,6	-3,0	
121 Lankojen ja kankaiden valmistus - Tillvrkning av garn och vävar	3130	58082	5057	231377	3893	40930	3893	40930	3893	40930	159985	-10,2
	-13,3	-14,6	-14,8	-10,5	-13,9	-13,9	-15,3	-13,9	-15,3	-13,9	-10,2	
1211 Lankojen valmistus - Tillverkning av garn	1010	19659	1609	70148	1296	14578	1296	14578	1296	14578	52286	-10,6
	-21,9	-5,8	-21,5	-17,1	-19,5	5,6	-18,7	5,6	-18,7	5,6	-10,6	
1212 Kankaiden valmistus - Tillverkning av vävar	2122	38374	3448	161179	2596	26323	2596	26323	2596	26323	107647	-10,1
	-8,4	-18,6	-11,2	-7,3	-10,7	-21,9	-13,5	-21,9	-13,5	-21,9	-10,1	
122 Neulosten ja neuletuott valmistus - Tillverkning av trikä och trikåvaro	5441	84846	8552	362792	6952	58910	6952	58910	6952	58910	264112	-3,1
	-9,0	-1,8	-9,5	-3,3	-9,7	-2,8	-9,7	-2,8	-9,7	-2,8	-3,1	
1221 Trikooneulosten valmistus - Tillverkning av trikä	619	12719	1052	47869	823	8682	823	8682	823	8682	32864	-3,6
	-17,8	-0,1	-14,5	-6,2	-17,1	4,7	-13,8	4,7	-13,8	4,7	-3,6	
1222 Sukkien ja sukkahousujen valmistus - Tillv av strumpor och strumpbyxor	1055	15515	1621	71259	1383	11318	1383	11318	1383	11318	55328	7,3
	-3,8	6,7	2,5	5,9	-4,0	0,6	1,9	0,6	1,9	0,6	7,3	
1223 Trikoovaatteiden valmistus - Tillverkning av trikäkläder	3769	56586	5892	243944	4755	38867	4755	38867	4755	38867	176128	-5,8
	-8,7	-4,3	-11,2	-5,1	-10,0	-5,3	-11,7	-5,3	-11,7	-5,3	-5,8	
123 Muiden tekstiilien valmistus - Tillverkning av andra textiler	4582	81837	7732	349548	6120	59853	6120	59853	6120	59853	238684	2,6
	-4,8	10,7	-4,4	5,2	-5,0	7,8	-4,6	7,8	-4,6	7,8	2,6	
1231 Sisustustekstiilien valmistus - Tillverkning av inredningstextiler	901	12007	1482	58327	771	9541	771	9541	771	9541	45552	6,9
	-2,6	3,0	-4,1	5,4	-2,0	5,1	-3,4	5,1	-3,4	5,1	6,9	
1232 Muid sovitettujen teks.tuot valm - Tillv av andra avpassade textiler	405	6651	707	29712	532	4111	532	4111	532	4111	19183	2,1
	-9,0	15,4	-5,9	2,9	-8,4	11,3	-5,2	11,3	-5,2	11,3	2,1	
1233 Mattojen ja ryijyjen valmistus - Tillverkning av mattor och ryor	486	6294	841	27078	735	5036	735	5036	735	5036	21603	-0,6
	-10,2	9,4	-3,0	0,2	-10,5	6,1	-4,8	6,1	-4,8	6,1	-0,6	
1234 Nauhojen valmistus - Tillverkning av band	675	11444	1157	52035	924	30679	924	30679	924	30679	30679	-11,3
	-10,5	8,0	-9,8	5,4	-11,2	-9,4	-8,8	-9,4	-8,8	-9,4	-11,3	
1235 Köysien,sidenarujen,verkköjen valm - Tillverkning av rep, snören och nät	199	2810	339	13236	160	1880	160	1880	160	1880	9404	-5,0
	-11,6	-13,3	-10,6	-6,1	-13,5	-16,2	-12,4	-16,2	-12,4	-16,2	-5,0	

Taulu/Tabell 1.
Henkilöstön määrä, tehdyt työtunnit ja palkat vuonna 1988 sekä %-muutokset edellisestä vuodesta, ennakkotietoja.
Antal personalen, utförda arbetstimmar och löner år 1988 samt %-förändringar från föregående år, förhandsuppgifter.
Number of personnel, hours worked and salaries in 1988 and %-changes since the preceding year, preliminary data.

Toimiala (TOL) Näringsgren (NI)	Yhteensä			Siitä työntekijät			Palkat Löner 1000 mk
	Summa Luku Antal	Tunnit Timmar 1000 h	Sos-kulut Soc-kostn. 1000 mk	Därv arbetare Luku Antal	Tunnit Timmar 1000 h	Sos-kulut Soc-kostn. 1000 mk	
1236 Kuitukank- ja vanutuott valmistus - Tillverk av fiber- och vaddvaror	445 -3,1	745 -1,1	9498 8,4	333 -2,6	554 0,2	5906 5,3	23673 5,1
1239 Muiden tekstiilituott valmistus - övrig tillverkning av textilvaror	1466 0,3	2466 -1,6	33083 17,5	1108 -	1846 -2,7	22483 19,3	88470 7,2
13 VAATTEIDEN, NAHKATUOT JA JALK VALM - TILLVERK KLÄDER, LÄDERVAROR, SKODON	28667 -12,7	46949 -12,1	414134 -5,3	24136 -13,3	39139 -12,6	309794 -5,9	1411769 -5,6
131 Vaatteiden valmistus - Tillverkning av kläder	21269 -14,9	34939 -13,9	305331 -6,9	17746 -15,5	28809 -14,5	225447 -7,3	1022312 -9,1
1311 Kangasvaatteiden ja -asust valm - Tillverkning av kläder av väv	19430 -15,4	31854 -14,3	279416 -7,6	16174 -16,1	26190 -14,9	206054 -7,9	932316 -9,5
1312 Nahkavaatteiden ja -asust valm - Tillverkning av kläder av läder	848 -8,0	1429 -8,8	11098 -2,6	744 -8,4	1255 -8,8	8813 -1,7	40902 -3,6
1313 Turkisvaatteiden ja -asust valm - Tillverkning av kläder av päls	986 -9,5	1647 -10,8	14777 3,0	821 -10,9	1356 -12,5	10541 -1,7	48834 -6,3
132 Nahan ja nahkatuotteiden valmistus - Tillverkning av läder och lädervaro	1600 -13,9	2565 -15,5	26221 -1,6	1334 -13,0	2116 -15,4	18839 -3,6	81467 -6,9
1321 Nahan valmistus - Tillverkning av läder	973 -18,1	1528 -21,9	17146 -8,1	823 -17,2	1273 -21,8	12402 -10,6	53295 -12,5
1322 Laukkujen yms. nahkatuott valmistus - Tillverk av väskor o.d. lädervaror	632 -5,8	1048 -3,0	9302 16,6	515 -4,6	853 -2,3	6596 16,2	28542 7,4
133 Jalkineiden valmistus - Tillverkning av skodon	5800 -3,3	9455 -3,4	82602 0,1	5060 -4,2	8223 -3,9	65486 -1,2	308242 8,5

Teollisuustuotannon indeksi (1985=100), kokonaistoimitukset, kokonaisbrutto- ja jalostusarvo sekä kustannukset yhteensä vuonna 1988 sekä %-muutokset edellisestä vuodesta, ennakkotietoja.
Index för industriproduktion (1985=100), värde av alla leveranser, totalt brutto- och förädlingsvärde samt kostnader sammanlagt år 1988 samt %-förändringar från föregående år, förhandsuppgifter.

Toimiala (TOL) Näringsgren (NI)	Toimi- paikkoja v.1987 - Arbets- ställen år 1987	Tuotannon indeksi Index för produktion 1985=100	Kokonais- toimitukset Leveranser, sammanlagt	Vienti Export	Brutto- arvo Brutto- värde	Kustannukset yhteensä Kostnader, sammanlagt	Jalostus- arvo Föräd- lings- värde
D TEOLLISUUS - TILLVERKNINGSINDUSTRI	6561	111,2 4,0	264824286 7,8	86446394 10,7	256738012 8,1	162157518 7,4	94580494 9,4
12-13 TEKST.,VAATT.,NAHKAT.,JALK.V. - TILLV. AV TEXT.,KLAD.V.,SKODON	786	83,6 -9,5	10697469 -6,8	3518347 -7,7	10195626 -8,5	5705370 -7,4	4490256 -9,8
12 TEKSTIILIIEN VALMISTUS - TILLVERKNING AV TEXTILER	257	97,3 -0,4	4217023 -3,0	1076875 -2,1	3984820 -5,1	2207109 -4,7	1777711 -5,6
121 Lankojen ja kankaiden valmistus - Tillverknng av garn och vävar	41	98,9 4,1	1248083 -8,2	171817 -15,9	1133224 -11,4	717467 -12,7	415757 -9,1
1211 Lankojen valmistus - Tillverknng av garn	19	68,6 -22,6	273757 -23,2	33035 -42,2	268027 -23,5	166486 -29,7	101541 -10,6
1212 Kankaiden valmistus - Tillverknng av vävar	22	111,6 14,3	975856 -2,7	138718 -5,7	866192 -6,8	552711 -5,6	313481 -8,8
122 Neulosten ja neuletuott valmistus - Tillverknng av trikä och trikåvaro	86	81,1 -11,9	1316906 -5,7	371151 -5,0	1274258 -8,3	682131 -4,4	592127 -12,5
1221 Trikooneulosten valmistus - Tillverknng av trikä	15	78,1 -24,4	251605 -15,9	67447 -22,4	244866 -19,9	165289 -2,0	79577 -41,9
1222 Sukkien ja sukkahousujen valmistus - Tilly av strumpor och strumpbyxor	12	90,6 -7,7	195214 -3,6	38209 0,7	198549 -0,6	80843 -14,5	117706 11,9
1223 Trikoovaatteiden valmistus - Tillverknng av trikäkläder	59	79,7 -10,2	868084 -3,1	265303 -0,3	829654 -6,2	433179 -3,8	396475 -8,8
123 Muiden tekstiilien valmistus - Tillverknng av andra textiler	130	114,5 8,2	1650486 3,6	533879 5,7	1574875 2,9	804788 3,0	770087 2,8
1231 Sisustustekstiilien valmistus - Tillverknng av inredningstextiler	37	112,1 3,9	305762 3,7	44743 -8,2	298223 4,5	163631 1,8	134592 8,1
1232 Muid sovitettujen teks.tuot valm - Tilly av andra avpassade textiler	23	110,5 -1,8	159140 20,1	7943 1,9	133809 3,0	64198 4,7	69611 1,5
1233 Mattojen ja ryijyjien valmistus - Tillverknng av mattor och ryor	30	98,6 6,8	116378 1,6	23463 -8,5	104173 1,5	50847 6,8	53326 -3,1

Taulu/Tabell 2

Teollisuustuotannon indeksi (1985=100), kokonaistoimitukset, kokonaisbrutto- ja jalostusarvo sekä kustannukset yhteensä vuonna 1988 sekä %-muutokset edellisestä vuodesta, ennakkotietoja.
Index för industiproduktion (1985=100), värde av alla leveranser, totalt brutto- och förädlingsvärde samt kostnader sammanlagt år 1988 samt %-förändringar från föregående år, förhandsuppgifter.

Toimiala (TOL) Näringsgren (NI)	Toimi- paikkoja v.1987 - Arbets- ställen år 1987	Tuotannon indeksi Index för produktion 1985=100	Kokonais- toimitukset Leveranser, sammanlagt	Vienti Export	Brutto- arvo Brutto- värde	Kustannukset yhteensä Kostnader, sammanlagt	Jalostus- arvo Föräd- lings- värde
1234 Nahhojen valmistus - Tillverkning av band	15	124,3 -3,7	140813 -25,3	23424 -43,1	143524 -21,2	82188 -16,3	61336 -26,9
1235 Köysien, sidenarujen, verkkojen valm - Tillverkning av rep, snören och nät	5	91,3 -13,3	50624 -2,1	9807 -6,6	49422 -3,6	23712 0,3	25710 -6,9
1236 Kuitukank- ja vanutuott valmistus - Tillverk av fiber- och vaddvaror	10	90,7 1,3	289109 -1,9	194942 0,7	267659 -1,6	175731 12,7	91928 -20,8
1239 Muiden tekstiilituott valmistus - Övrig tillverkning av textilvaror	10	127,1 19,8	608453 13,6	228671 28,8	578294 14,0	242851 3,7	335443 22,8
13 VAATTEIDEN, NAHKATUOT JA JALK VALM - TILLVERK KLÄDER, LÄDERVAROR, SKODON	529	75,8 -15,2	6480446 -9,1	2441472 -9,9	6210806 -10,5	3498261 -9,0	2712545 -12,3
131 Vaatteiden valmistus - Tillverkning av kläder	389	72,6 -18,4	4575605 -10,7	1782308 -11,8	4351006 -12,6	2346404 -11,7	2004602 -13,6
1311 Kangasvaatteiden ja -asust valm - Tillverkning av kläder av väv	307	70,9 -19,8	4087955 -11,6	1598974 -12,5	3874474 -13,6	2061138 -13,1	1813336 -14,2
1312 Nahkavaatteiden ja -asust valm - Tillverkning av kläder av läder	37	148,0 10,8	225213 -0,7	54882 -23,5	228543 0,5	129627 2,0	98916 -1,4
1313 Turkisvaatteiden ja -asust valm - Tillverkning av kläder av päls	45	65,0 -15,5	261373 -4,1	128276 6,1	246694 -6,7	153868 -1,6	92826 -14,0
132 Nahan ja nahkatuotteiden valmistus - Tillverkning av läder och lädervaro	52	80,4 -9,5	575668 -5,4	111516 41,4	551859 -9,3	363399 -8,5	188460 -10,8
1321 Nahan valmistus - Tillverkning av läder	17	75,8 -12,3	431626 -9,1	86686 65,6	414235 -13,6	310388 -8,7	103847 -25,7
1322 Laukkujen yms. nahkatuott valmistus - Tillverk av väskor o.d. lädervaror	35	92,2 -2,8	145880 9,0	24715 -6,8	138493 7,5	53315 -6,8	85178 19,0
133 Jalkineiden valmistus - Tillverkning av skodon	88	87,3 -3,9	1330676 -4,8	547592 -10,3	1306072 -3,5	786073 -0,5	519999 -7,6

TAULU/TABELL 3

Tietoja eräiden tuotteiden toimituksista, tuonnista, viennistä ja kotimaisesta tarjonnasta v. 1988.
Leveranser, import, export och inhenskt utbud av vissa produkter år 1988.
Shipments, import, export and domestic supply of certain products in 1988.

Tavaralaji Varuslag	Mitta- yksikkö Mått- enhet	Toimitukset Leveranser			Tuonti-Import			Vienti-Export			Kotim. tarjonta Inhenskt utbud		
		Määrä Mängd	Arvo Värde 1000 mk	Määrä Mängd	Arvo Värde 1000 mk	Määrä Mängd	Arvo Värde 1000 mk	Määrä Mängd	Arvo Värde 1000 mk	Määrä Mängd	Arvo Värde 1000 mk		
PERUSTEKSTIILIT - GRUNDTEXILIER													
54.01-54.06	t	3639	99981	12569	298157	.	27367	.	370771	.			
Lanka tekokuuitufilamenteista Garn av konstfilament													
54.07-54.08	t	2295	155957	3209	192321		834	48767	4670	299511			
Kankaat tekokuuitufilamenteista Tyger av konstfilament													
51.11-51.12	t	295	37373	1257	110086		18	2327	1534	145132			
Villakankaat Ylletyger													
52.04-52.07	t	4597	98714	5855	128557		45	1849	10407	225422			
Puu villalanka Garn av bomull													
58.02	t	372	18880	95	3429		12	694	455	21615			
Froteekankaat Frottetyger													
52.09-52.12	t	7955	464327	4354	185447		950	58285	11359	591489			
Puu villakankaat Tyger av bomull													
55.08-55.11	t	1310	64112	4713	126855		307	11656	5716	179311			
Lanka katkotuista tekokuuiduista Garn av avskurna konstfibrer													
55.12-55.16	t	1560	119537	3681	262000		383	18610	4858	362927			
Kankaat katkotuista tekokuuiduista Tyger av avskurna konstfibrer													
59.11	t	.	377492	814	254667		838	138261	.	493898			
Tekniset tekstiilit Tekniska textilier													
ERIKOISTEKSTIILIT - SPECIALTEXTILIER													
57.01	t	.	906	215	36302		60	2253	.	34955			
Solmitut matot Knutna mattor													
57.02, 57.03, 57.05	t	2403	108430	4882	129039		890	29425	6395	208044			
Muut matot Andra mattor													
56.03	t	14264	219507	3554	83935		12295	195767	5523	107775			
Kuitukangas Fiberduk													
59.03	t	9280	155082	3666	120205		561	17270	12385	258017			
Muovilla käsitellyt tekstiilikankaat Textilttyger, behandlade med plast													
63.02-63.04	1000 kpl	5321	180981	.	174699		.	49435	.	306245			
Vuodeliinavaatteet yms. taloustekst. Sänglinne o.d. hushållstextilier													



TAULU/TABELL 3

Tietoja eräiden tuotteiden toimituksista, tuonnista, viennistä ja kotimaisesta tarjonnasta v. 1988.
Leveranser, import, export och inhemskt utbud av vissa produkter år 1988.
Shipments, import, export and domestic supply of certain products in 1988.

Tavaralaji Varuslag	Mitta- yksikkö Mått- enhet	Toimitukset Leveranser	Tuonti-Import		Vienti-Export		Kotim. tarjonta Inhemskt utbud	
		Määrä Mängd	Arvo Värde 1000 mk	Määrä Mängd	Arvo Värde 1000 mk	Määrä Mängd	Arvo Värde 1000 mk	
TRIKOOTUOTTEET - TRIKAVAROR								
60.01-60.02								
		Neulokset						
	t	Trikväv	4918	240404	2440	114898	1228	49667
61.15		Sukat ja sukkahousut						
	1000 par	Strumpor och strumpbyxor	34061	196981	.	116153	.	52697
61.01-61.14								
	1000 kpl	Neulevaatteet	34267	1111228	.	1074624	.	601671
		Kläder av trikä						1584181
VAATTEET (KANGASTA) - KLÄDER (AV TYG)								
62.01, 62.03								
	1000 kpl	Miesten ja poikien päällysvaatteet	8092	1307734	.	330671	.	718892
62.02, 62.04, 62.06		Överkläder för män eller pojkar						919513
	1000 kpl	Naisten ja tyttöjen päällysvaatteet	8558	1301832	.	516857	.	738441
62.05, 62.07		Överkläder för kvinnor eller flickor						1080248
	1000 kpl	Miesten ja poikien alusvaatteet	804	69198	.	97005	.	2274
		Underkläder för män eller pojkar						163929
42.03		NAHKAVAATTEET		245509	.	154012	.	103032
	kpl	KLÄDER AV LÄDER	81918	142300	.	67908	.	91165
43.03		TURKISVAATTEET						119043
		PÄLSKLÄDER						
		NAHKA JA NAHKATEOKSET						
		- LÄDER OCH LÄDERVAROR						
41.04		Naudan ja hevoseläinten nahka, muokattu						
	1000 m2	Läder av nötkreatur eller av hästdjur	4800	351978	.	171025	.	75422
42.02		Laukut, lompakot, kotelot yms.						447581
	1000 kpl	Väskor, plånböcker, askar mm	13892	165618	.	124492	.	27730
		JALKINEET - SKODON						
64.01-64.02								
	1000 par	Kumi- ja muovijalkineet	1350	116118	.	98866	.	36753
64.03-64.04		Skodon av gummi eller plast						178231
	1000 par	Muut jalkineet	7366	986020	.	525437	.	536363
		Andra skodon						975094



Tuotantopanosten hankintamenot vuonna 1988 sekä %-muutokset edellisestä vuodesta, ennakkotietoja.
 Anskaffningskostnader av produktionsinsatser år 1988 samt %-förändringar från föregående år, förhandsuppgifter.
 Acquisition costs of inputs in 1988 and %-changes since the preceding year, preliminary data.

Toimiala (TOL) Näringsgren (NI)	Energia-Energi			Sähkö- Elekt-		Lämpö- Värme		Aineet-Ämnen		Muut		Yhteensä Summa
	Yhteensä Summa	Poltto- aineet Bränslen	1000 MK	ricitet	Yhteensä Summa	Raaka- aineet Råämnen	Pakkau- saineet Förpackn.	Andra	Yhteensä Summa			
D TEOLLISUUS - TILLVERKNINGSINDUSTRI	8020404	1862355	4109706	2048263	125919763	121742421	4179245	37511037	171512596			
	%	-2,0	2,0	-9,2	7,5	7,3	10,8	7,6	7,0			
12-13 TEKST.,VAATT.,NAHKAT.,JALK. V. - TILLV. AV TEXT.,KLÄD.V.,SKODON	163566	46503	87621	29732	4162615	4075396	87234	1721988	6047555			
	%	-7,0	-1,0	-9,6	-9,0	-9,1	-1,5	-0,6	-6,7			
12 TEKSTIILIIEN VALMISTUS - TILLVERKNING AV TEXTILER	93441	24973	49192	19468	1589336	1543360	45992	693146	2377417			
	%	-7,5	-0,2	-18,3	-7,1	-7,4	3,5	4,4	-4,0			
121 Lankojen ja kankaiden valmistus - Tillverknng av garn och vävar	43132	6946	20414	16112	489243	478951	10337	259670	790711			
	%	-12,3	-2,0	-21,7	-17,9	-18,2	0,5	3,8	-11,7			
1211 Lankojen valmistus - Tillverknng av garn	11392	1502	7069	2821	116085	110414	5653	40635	168011			
	%	-12,1	-11,0	-13,5	28,1	-27,4	-1,0	-27,2	-25,9			
1212 Kankaiden valmistus - Tillverknng av vävar	31664	5424	13382	13298	373171	368533	4714	219310	623441			
	%	-12,6	4,4	-23,2	-14,8	-15,0	2,9	12,8	-6,8			
122 Neulosten ja neuletuott valmistus - Tillverknng av trikå och trikåvävar	24377	10025	13579	774	422798	407501	15297	248522	696802			
	%	-7,9	-14,5	-22,1	-9,4	-9,6	-4,9	3,0	-5,1			
1221 Trikooneulosten valmistus - Tillverknng av trikå	5870	2881	2928	67	119839	118370	1471	36654	162494			
	%	-17,2	-20,4	-75,5	8,9	-11,2	-14,7	14,5	-6,7			
1222 Sukkien ja sukkahousujen valmistus - Tillv av strumpor och strumpbyxor	4112	1208	2777	110	62081	54959	7114	17961	84589			
	%	13,4	2,6	8,3	-5,0	-6,0	3,3	-14,7	-6,0			
1223 Trikoovaatteiden valmistus - Tillverknng av trikåkläder	14463	5953	7910	602	240390	233661	6731	193911	449123			
	%	-8,1	-14,1	-2,9	-9,8	-9,8	-9,9	3,0	-4,5			
123 Muiden tekstiilien valmistus - Tillverknng av andra tekstiler	25753	8015	15103	2623	677918	657557	20357	183805	888406			
	%	1,4	-4,9	15,8	4,5	4,3	12,8	6,6	5,0			
1231 Sisustustekstiilien valmistus - Tillverknng av inredingstextiler	2598	1199	1337	56	147251	141703	5548	21674	171725			
	%	-4,3	-14,8	-9,7	3,4	3,2	9,9	-19,3	-0,1			
1232 Muid sovitettujen teks.tuot valm - Tillv av andra avpassade tekstiler	1381	679	519	183	53189	52446	728	30076	84965			
	%	-18,1	-7,0	-49,3	1,2	1,4	-15,4	188,7	31,4			
1233 Mattojen ja ryijyjien valmistus - Tillverknng av mattor och ryor	1884	1070	689	126	42484	41858	622	16689	61140			
	%	-2,4	-6,1	0,8	4,7	4,8	-2,4	-1,5	2,8			
1234 Nauhujen valmistus - Tillverknng av band	3095	1081	1490	524	69004	66740	2263	14629	86729			
	%	7,4	3,9	1646,7	-2,9	-3,3	10,5	-33,3	-9,5			
1235 Köysien, sidenarujen, verkkojen valm - Tillverknng av rep, snören och nät	1711	220	1393	97	21409	20310	1097	3225	26347			
	%	4,9	-14,1	3,6	6,7	5,4	38,2	-3,9	5,2			



Taulu/Tabell 4.

Tuotantopanosten hankintamenot vuonna 1988 sekä %-muutokset edellisestä vuodesta, ennakkotietoja.
 Anskaffningskostnader av produktionsinsatser år 1988 samt %-förändringar från föregående år, förhandsuppgifter.
 Acquisition costs of inputs in 1988 and %-changes since the preceding year, preliminary data.

Toimiala (TOL) Näringsgren (NI)	Energia-Energi		Aineet-Ämnen		Raaka- aineet		Pakkaus- aineet		Muut		Yhteensä Summa
	Yhteensä Summa	Poltto- aineet Bränslen	Sähkö- Elekt- ricitet	Lämpö Värme	Yhteensä Summa	Raaka- aineet Råämnen	Pakkaus- aineet Förpackn.	Andra	Yhteensä Summa		
	1000 MK										
1236 Kuitukank- ja vanutuott valmistus - Tillverk av fiber- och vaddvaror	6620	2090	4345	184	160553	156656	3896	8421	175595		
	%	9,6	0,7	13,1	52,1	7,4	7,5	0,5	-22,8	5,5	
1239 Muiden tekstiilituott valmistus - Övrig tillverkning av textilvaror	8443	1663	5325	1455	184223	178028	6194	88596	281264		
	%	-0,7	-6,6	2,6	-5,3	6,8	6,2	29,3	8,0	7,0	
13 VAATTEIDEN, NAHKATUOT JA JALK VALM - TILLVERK KLÄDER, LÄDERVAROR, SKODON	70225	21530	38429	10264	2573279	2532036	41242	1028842	3670138		
	%	-6,3	-19,1	-2,1	13,3	-10,1	-10,2	-6,6	-3,7	-8,4	
131 Vaatteiden valmistus - Tillverkning av kläder	42464	14518	23001	4944	1606805	1584259	22536	838028	2482307		
	%	-11,0	-17,5	-6,5	-10,5	-13,6	-13,6	-11,2	-4,9	-11,0	
1311 Kangasvaatteiden ja -asust valm - Tillverkning av kläder av väv	38167	12770	20610	4777	1380153	1358882	21267	770303	2186673		
	%	-11,6	-18,0	-7,5	-10,4	-14,8	-10,3	-5,6	-11,8		
1312 Nahkavaatteiden ja -asust valm - Tillverkning av kläder av läder	1554	675	833	46	118219	117712	506	15305	134835		
	%	-14,1	-19,8	-6,4	-41,0	-1,9	-1,6	-34,8	10,8	-0,9	
1313 Turkisvaatteiden ja -asust valm - Tillverkning av kläder av päls	2736	1057	1561	119	107525	106764	762	52666	160573		
	%	0,7	-10,4	9,9	2,6	-9,5	-9,5	-13,9	2,4	-7,2	
132 Nahan ja nahkatuotteiden valmistus - Tillverkning av läder och lädervaro	11602	3626	5901	2076	329311	327987	1324	32283	373370		
	%	-13,6	-24,9	-5,6	-11,4	-6,3	-6,3	9,1	-1,1	-6,0	
1321 Nahan valmistus - Tillverkning av läder	10024	2929	5172	1922	277041	276487	553	16735	303818		
	%	-13,5	-23,6	-7,0	-12,2	-8,1	-8,2	30,1	-6,4	-8,2	
1322 Laukkujen yms. nahkatuott valmistus - Tillverk av väskor o.d. lädervaror	1590	702	740	152	52599	51828	768	15627	70116		
	%	-13,4	-29,5	7,7	-0,7	5,6	5,7	-2,7	5,8	5,6	
133 Jalkineiden valmistus - Tillverkning av skodon	16151	3366	9523	3262	635847	618468	17382	158493	812381		
	%	17,3	-19,4	13,3	173,7	-2,5	-2,6	-1,1	2,7	-1,0	

Taulu/Tabell 5
Ennakkotietoja investoinneista v. 1988.
Investeringar år 1988, förhandsuppgifter.

	Käyttömai- suden han- kinta yht. Anskaffning av anläggn.- tillgångar, sammanlagt 1000 mk	Maa- ja vesi- alueet Jord- och vatten- områden	Asuin- raken- nukset Bostads- bygg- nader	Muut ta- lonraken- nukset Andra husbygg- nader	Koneet, laitteet ja kalusto Maskiner, apparater, inventarier	Kuljetus- välineet Transport- medel Anlägg- ningar	Maa- ja vesinä- kennukset Anlägg- ningar	Muu aineel- linen käyt- töomaisuus Andra an- läggnings- tillgångar
D TEOLLISUUS - TILLVERKNINGSINDUSTRI	16470322 % -3,4	-83808 -552,7	41033 -39,1	1823680 -45,2	13492400 6,2	608852 51,3	237125 -40,2	383252 176,7
12-13 TEKST.,VAATT.,NAHKAT.,JALK. V. - TILLV. AV TEXT.,KLÄD.V.,SKODON	394087 % -6,1	-6341 88,1	-3724 -22,9	81515 -38,9	307123 0,5	13500 -36,0	848 -43,4	4894 -65,7
12 TEKSTIIILIJEN VALMISTUS - TILLVERKNING AV TEXTILER	283371 % 30,6	1162 102,2	30 -98,5	68983 2,1	208299 13,6	5626 -42,1	883 135,5	804 -89,7
121 Lankojen ja kankaiden valmistus - Tillverkning av garn och vävar	61920 % 3,7	-22 47,6	751 2689,7	13816 0,3	50113 13,3	1401 -10,1	-	42 -82,0
1211 Lankojen valmistus - Tillverkning av garn	23475 % 144,0	-22	751	3787 29,7	18525 198,6	383 -19,2	-	42 -2,3
1212 Kankaiden valmistus - Tillverkning av vävar	38430 % -23,3	-	-	10029 -7,7	31678 -16,7	1000 -7,8	-	-
122 Neulosten ja neuletuott valmistus - Tillverkning av trikä och trikåvaro	88958 % 116,8	2698 104,8	-300 -211,9	23973 -37,3	60378 27,6	2393 -24,1	190 11,8	237 -96,9
1221 Trikooneulosten valmistus - Tillverkning av trikä	13898 % 132,7	615 101,1	-	1479 -32,1	10710 -16,0	864 559,5	190	40 -87,0
1222 Sukkien ja sukkahousujen valmistus - Tillv av strumpor och strumpbyxor	15260 % -13,0	160 162,3	-	3651 -40,3	5693 -46,1	315 -31,1	-	152 -77,0
1223 Trikoovaatteiden valmistus - Tillverkning av trikåkläder	57028 % -13,6	1923 -18,4	-300 -211,9	10902 -63,6	42977 79,1	1212 -52,7	-	45 -99,3
123 Muiden tekstiilien valmistus - Tillverkning av andra textiler	130910 % 12,7	-1513 -178,6	-421 -124,4	30689 97,2	99053 7,8	1833 -63,4	693 238,0	525 513,4
1231 Sisustustekstiilien valmistus - Tillverkning av inredningstextiler	9434 % 1331,6	10 102,1	-421 -380,7	605 110,6	8808 39,8	494 3,3	-	-
1232 Muid sovitettujen teks.tuot valm - Tillv av andra avpassade textiler	15462 % 1083,0	-	-	12292 49068,0	2995 293,6	46 -91,2	-	65 6400,0
1233 Mattojen ja ryijyvjen valmistus - Tillverkning av mattor och ryor	3258 % -75,3	-	-	484 -93,7	1652 0,7	623 -32,4	-	-
1234 Nauhojen valmistus - Tillverkning av band	8346 % -30,0	-2083 -479,4	-	-2000 -230,1	12405 45,9	23 -97,7	-	-



Taulu/Tabell 5
Ennakkotietoja investoinneista v. 1988.
Investeringar år 1988, förhandsuppgifter.

Toimiala (TOL) Näringsgren (NI)	Käyttöomai- suuden han- kinta yht. Anskaffning av anlägg- tillgångar, sammalt 1000 mk	Maa- ja vesi- alueet Jord- och vatten- områden	Asuin- raken- nukset Bostads- bygg- nader	Muut ta- lonraken- nukset Andra husbygg- nader	Koneet, laitteet ja kalusto Maskiner, apparater, inventarier	Kuljetus- välineet Transport- medel	Maa- ja vesira- kennukset Anlägg- ningar	Muu aineel- linen käyt- töomaisuus Andra an- läggnings- tillgångar			
									1235 Köysien, sidenarujen, verkkojen valm - Tillverkning av rep, snören och nät	1236 Kuitukank- ja vanutuott valmistus - Tillverk av fiber- och vaddvaror	1239 Muiden tekstiilituott valmistus - Övrig tillverkning av textilvaror
	7560	351	-	4404	2663	68	-	74			
	673,8			703,6	643,9	-4,2					
	46190	99	-	5974	39496	194	427	-			
	45,5	312,5		-47,7	109,5	-84,8	113,5				
	40079	60	-	8616	30445	305	266	386			
	-28,9	-20,0		10036,5	-45,1	-59,2		3069,2			
	110716	-7503	-3754	12532	98824	7874	-35	4090			
	-45,4	-1048,5	24,8	-80,9	-19,1	-30,7	-103,1	-36,8			
	77463	-7326	60	8275	68274	6708	15	2511			
	-51,4	-1185,3	101,2	-86,2	-22,0	-30,4	-98,6	-52,1			
	71607	-7259	70	6642	64505	6277	5	2468			
	-50,2	-1520,5	101,4	-87,4	-21,9	-28,0	-99,5	-33,5			
	5922	43	-10	3574	2121	87	10	-			
	-4,4	-41,1	-110,0	0,1	3,0	-77,7					
	-58	-157	-	-2130	1652	273	-	43			
	-100,6	-272,5		-152,4	-43,2	-48,0		-97,2			
	4607	-1157	-3864	-2000	8978	1390	-50	1326			
	-66,1	-3606,1	-21566,7	-248,7	-18,1	79,8	-219,0	200,7			
	3980	-1190	-3864	-	7101	660	-50	1322			
	-61,4		-21566,7		-26,0	247,4		209,6			
	662	33	-	-2000	1922	751	-	4			
	-80,0			-257,5	40,7	28,8		-71,4			
	28690	969	50	6224	21602	-396	-	-517			
	-3,5	1067,5	56,3	46,1	-8,6	-141,6		-166,4			



Vaihto-omaisuuden arvo 31.12.1988 sekä %-muutos vuoden alusta, ennakkotietoja.
Värdet av omsättningstillgångar 31.12.1988 samt %-förändringar från 1.1.1988, förhandsuppgifter.

Toimiala (TOL) Näringsgren (NI)	Vaihto-omaisuuden arvo ja sen %-muutos Värdet av omsättningstillgångar samt %-förändring		Valmistet Produkter	Kauppa- tavarat Handels- varor
	Yhteensä Summa	Muut aineet ja tarvikkeet Andra ämnen och varor		
D TEOLLISUUS - TILLVERKNINGSINDUSTRI	39511502 %	18076292 4,1	10285080 0,7	1681594 5,3
12-13 TEKST.,VAATT.,NAHKAT.,JALK. V. - TILLV. AV TEXT.,KLAD.V.,SKODON	2383318 %	1079705 -4,0	889426 -5,1	94526 -12,3
12 TEKSTIILIIEN VALMISTUS - TILLVERKNING AV TEXTILER	971460 %	414766 -3,8	329324 -4,8	60406 -21,6
121 Lankojen ja kankaiden valmistus - Tillvrkning av garn och vävar	285699 %	135847 -9,4	74822 -8,8	31881 -8,2
1211 Lankojen valmistus - Tillverkning av garn	75985 %	33704 1,5	13276 16,2	20149 -20,0
1212 Kankaiden valmistus - Tillverkning av vävar	209809 %	102238 -13,0	61544 -12,9	11735 22,8
122 Neulosten ja neuletuott valmistus - Tillverkning av trikå och trikåvaro	300899 %	115811 -3,8	110565 -9,8	6411 -57,8
1221 Trikooneulosten valmistus - Tillverkning av trikå	59037 %	31436 -9,8	19050 -17,6	1591 -19,6
1222 Sukkien ja sukkahousujen valmistus - Tillv av strumpor och strumpbyxor	54989 %	24169 0,2	17876 26,2	1785 16,1
1223 Trikoovaatteiden valmistus - Tillverkning av trikåkläder	187121 %	60076 -2,1	73982 -13,1	3047 -73,9
123 Muiden tekstiilien valmistus - Tillverkning av andra textiler	385100 %	162781 1,6	144398 2,3	22130 -18,5
1231 Sisustustekstiilien valmistus - Tillverkning av inredningstextiler	48146 %	26981 1,6	16375 6,2	2817 -38,6
1232 Muid sovitettujen teks.tuot valm - Tillv av andra avpassade textiler	25012 %	11015 5,4	7340 -19,6	6405 -32,7
1233 Mattojen ja ryijyjien valmistus - Tillverkning av mattor och ryor	22256 %	10776 -4,7	7383 -12,0	2560 3,9
1234 Nauhojen valmistus - Tillverkning av band	47050 %	25412 5,0	13372 11,9	1200
1235 Köysien,sidenarujen,verkkojen valm - Tillverkning av rep, snören och nät%	15138 %	8232 31,5	5579 1,1	311 -66,0



Vaihto-omaisuuden arvo 31.12.1988 sekä %-muutos vuoden alusta, ennakkotietoja.
Värdet av omsättningstillgångar 31.12.1988 samt %-förändringar från 1.1.1988, förhandsuppgifter.

Toimiala (TOL) Näringsgren (NI)	Vaihto-omaisuuden arvo ja sen %-muutos		Värdet av omsättningstillgångar samt %-förändring		Kauppa- tavarat Handels- varor	
	Yhteensä Summa	1000 mk	Yhteensä Summa	Keskeneräi- set työt Halvfärdiga arbeten		
1236 Kuitukank- ja vanuotuott valmistus - Tillverk av fiber- och vaddvaror	33062	33062	24305	16	8275	350
	%	%	-8,8	-15,8	-5,0	-12,5
1239 Muiden tekstiilituott valmistus - Övrig tillverkning av textilvaror	194708	194708	56164	43724	86247	8494
	%	%	2,2	5,9	5,2	5,3
13 VAATTEIDEN, NAHKATUOT JA JALK VALM - TILLVERK KLÄDER, LÄDERVAROR, SKODON	1411858	1411858	664939	150119	560102	34120
	%	%	-4,1	-14,3	-5,4	11,0
131 Vaatteiden valmistus - Tillverkning av kläder	951731	951731	448889	97394	381888	23186
	%	%	-4,9	-8,1	-8,1	-8,7
1311 Kangasvaatteiden ja -asust valm - Tillverkning av kläder av väv	799912	799912	369506	88371	321364	20359
	%	%	-8,5	-8,7	-12,3	-8,3
1312 Nahkavaatteiden ja -asust valm - Tillverkning av kläder av läder	74960	74960	41175	3499	29246	1019
	%	%	14,3	-3,8	37,3	14,6
1313 Turkisvaatteiden ja -asust valm - Tillverkning av kläder av päls	75586	75586	37345	5532	31076	1593
	%	%	-4,3	-2,0	12,2	-50,6
132 Nahan ja nahkatuotteiden valmistus - Tillverkning av läder och lädervaro	139328	139328	62092	29388	42820	2934
	%	%	-9,3	-34,9	0,5	-11,9
1321 Nahan valmistus - Tillverkning av läder	102515	102515	39042	26080	35297	2
	%	%	-19,1	-38,3	-3,9	-98,9
1322 Laukkujen yms. nahkatuott valmistus Tillverk av väskor o.d. lädervaror	37186	37186	23331	3330	7593	2932
	%	%	38,3	14,8	30,3	-7,1
133 Jalkineiden valmistus - Tillverkning av skodon	319441	319441	153758	23117	134565	7939
	%	%	0,2	-0,5	1,2	334,5



Tekstiili- ja vaatetusteollisuus 1988

Textil- och beklädnadsindustri 1988

SVT Suomen Virallinen Tilasto
Finlands Officiella Statistik
Official Statistics of Finland

Central Statistical
Office of Finland

Manufacturing
1989:28

Tiedustelut - Förfrågningar

Matti Lång
Heikki Pihlaja
Seija Kolehmainen
(90) 17 341

Julkaisujen myynti:

Försäljning:

Hinta - Pris

Tilastokeskus
PL 504
00101 Helsinki
Puh. (90) 173 41

Statistikcentralen
PB 504
00101 Helsingfors
Tel. (90) 173 41

mk 25

ISSN 0784-8226
= Teollisuus
ISSN 0785-0549