

# PANKKITILASTO

Suomen Pankki, liikepankit ja kiinnitysluottolaitokset

Tammikuu 1972

# BANKSTATISTIK

Finlands Bank, affärsbankerna och hypoteksinrättningarna


Januari 1972

## *BANK STATISTICS*

*Bank of Finland, Commercial Banks and Mortgage Banks*

*January 1972*

Julkaissut Tilastokeskus (Tilastollinen päätoimisto)  
Utgiven av Statistikcentralen (Statistiska centralbyrån)  
*Published by the Central Statistical Office of Finland*



HELSINKI 1972

## Suomen Pankki tammikuussa 1972 — Finlands Bank under januari 1972

Bank of Finland in January 1972

1 000 mk

	7/1	14/1	21/1	28/1
<b>Vastaava — Aktiva — Assets</b>				
<b>Kulta ja ulkomaiset saatavat — Guld och fordringar på utlandet — Gold and other foreign assets</b>				
Kulta — Guld — Gold .....	205 277	205 277	205 277	205 277
Erityiset nosto-oikeudet — Särskilda dragningsrätter — Special drawing rights .....	281 948	281 948	281 948	281 948
Kultaosuus Kansainvälisessä Valuuttarahastossa — Guldtranchen i Internationella Valutafonden — IMF gold tranche .....	267 748	267 748	267 748	267 748
Ulkomaiset valuutat — Utländska valutor — Foreign exchange .....	1 982 248	2 158 368	2 200 904	2 179 664
Ulkomaiset vekselit — Utländska växlar — Foreign bills .....	117 993	118 150	108 798	114 767
Ulkomaiset obligaatiot — Utländska obligationer — Foreign bonds .....	37 222	37 222	37 222	37 222
<b>Saatavat kotimaisilta pankeilta — Fordringar på inhemska banker — Claims on domestic banks</b>				
Diskontatut vekselit — Diskonterade växlar — Discounted bills .....	845 750	619 230	861 050	713 800
Rediskontatut vekselit — Rediskonterade växlar — Rediscounted bills .....	750	750	750	750
Shekkilitit — Checkräkningar — Cheque accounts .....	6 270	6 312	10 083	22 205
<b>Muu luotonanto — Övrig kreditgivning — Other lending</b>				
Diskontatut kotimaiset vekselit — Diskonterade inhemska växlar — Inland bills discounted				
Ulk. rahan määräiset — I utländskt mynt — In foreign currency .....	—	—	—	—
Markkamääräiset — I mark — In Finnish marks .....	124 074	122 159	119 409	116 829
Lainat — Lån — Loans .....	215 426	213 927	211 330	212 506
<b>Muut varat — Övriga tillgångar — Other assets</b>				
Kotimaiset obligaatiot — Inhemska obligationer — Finnish bonds .....	50 378	106 584	37 612	9 642
Metalliraha — Metallmynt — Finnish coin .....	15 254	17 653	19 116	20 199
Markkaosuus Kansainvälisessä Valuuttarahastossa — Markandelen i Internationella Valutafonden — Currency subscription to Finland's quota in the IMF .....	530 247	530 247	530 247	530 247
Muut saatavat — Övriga fordringar — Other claims .....	15 855	14 265	14 260	14 681
<b>Yhteensä — Summa — Total</b>	<b>4 696 440</b>	<b>4 699 840</b>	<b>4 905 754</b>	<b>4 727 485</b>
<b>Vastattava — Passiva — Liabilities</b>				
<b>Liikkeessä olevat setelit — Utelöpande sedlar — Notes in circulation .....</b>	<b>1 428 412</b>	<b>1 401 343</b>	<b>1 379 714</b>	<b>1 368 864</b>
<b>Vaadittaessa maksettavat sitoumukset — Vid anfordran betalbara förbindelser — Liabilities payable on demand</b>				
Valuuttatilit — Valutakonton — Foreign exchange accounts .....	348 832	351 058	353 667	312 206
Ulkomaiset markkatilit — Utländska markkonton — Mark accounts of holders abroad	30 827	30 283	29 303	37 214
Shekkilitit — Checkräkningar — Cheque accounts				
Valtio — Staten — Treasury .....	558	2 459	39 627	17 257
Postipankki — Postbanken — Post Office Bank .....	160	2 079	182 930	71 134
Yksityiset pankit — Privata banker — Private banks .....	—	—	—	—
Muut — Övriga — Other .....	2 929	2 609	2 739	2 509
Muut vaadittaessa maksettavat sitoumukset — Övriga avistaförbindelser — Other sight liabilities .....	12 357	11 209	11 472	11 320
<b>Määräaikaiset sitoumukset — Tidsbundna förbindelser — Term liabilities</b>				
Ulkomaiset — Utländska — Foreign .....	—	—	—	—
Kotimaiset — Inhemska — Domestic .....	974 668	1 003 903	1 003 841	1 002 920
<b>Kansainvälisen Valuuttarahaston markkatilit — Internationella Valutafondens markkonton — IMF mark accounts .....</b>	<b>530 247</b>	<b>530 247</b>	<b>530 247</b>	<b>530 247</b>
<b>Osoitetut erityiset nosto-oikeudet — Tilldelade särskilda dragningsrätter — Allocations of special drawing rights .....</b>	<b>258 172</b>	<b>258 172</b>	<b>258 172</b>	<b>258 172</b>
<b>Arvonjärjestelytilit — Värderingsräkningar — Equalization accounts .....</b>	<b>391 641</b>	<b>386 516</b>	<b>392 152</b>	<b>391 311</b>
<b>Oma pääoma — Eget kapital — Bank's own funds</b>				
Kantarahasto — Grundfond — Capital .....	600 000	600 000	600 000	600 000
Vararahasto — Reservfond — Reserve fund .....	73 919	73 919	73 919	73 919
Käyttämättömät voitot — Odisponerade vinstmedel — Profits undisposed ..	41 881	41 881	41 881	41 881
Tulostilit — Resultaträkningar — Earnings less expenses .....	1 837	4 162	6 090	8 531
<b>Yhteensä — Summa — Total</b>	<b>4 696 440</b>	<b>4 699 840</b>	<b>4 905 754</b>	<b>4 727 485</b>
<b>Setelinanto-oikeus — Sedelutgivningsrätt — Right of note issue .....</b>	<b>3 392 436</b>	<b>3 568 713</b>	<b>3 601 897</b>	<b>3 586 627</b>
<b>Käytössä — Utnyttjad — Utilized .....</b>	<b>1 825 076</b>	<b>1 801 952</b>	<b>2 000 453</b>	<b>1 821 490</b>
<b>Setelinantovara — Sedelutgivningsreserv — Unused right of note issue .....</b>	<b>1 567 360</b>	<b>1 766 761</b>	<b>1 601 444</b>	<b>1 765 137</b>

## Liikepankit tammikuun lopussa 1972

## Affärsbankerna vid utgången av januari månad 1972

Commercial Banks at the end of January 1972

1 000 mk

	Helsingin Osakepankki Helsingfors Aktiebank	Kansallis- Osake-Pankki
<b>Vastaava — Aktiva — Assets</b>		
Kassa — Kassa — <i>Cash</i> .....	31 648	99 573
Kassavaranto Suomen Pankissa — Kassareserv i Finlands Bank — <i>Cash reserve in the Bank of Finland</i> .....	—	—
Kotimaiset rahalaitokset — Inhemiska penninginstitut — <i>Finnish credit institutions</i> .....	3 914	10 550
Ulkomaiset saatavat — Utländska fordringar — <i>Foreign assets</i>		
Ulkomaan rahan määräiset — I utländsk valuta — <i>In foreign currency</i> .....	22 358	280 014
Markkamääräiset — I mark — <i>In marks</i> .....	200	11 406
Vekselit — Væxlar — <i>Bills discounted</i> .....	3 808	42 013
Obligaatiot — Obligationer — <i>Bonds</i> .....	24 261	3 749
Kotimaiset ulkomaan rahan määräiset saatavat — Inhemiska fordringar i utländsk valuta — <i>Domestic assets in foreign currency</i> .....	27 242	557 488
Saatavat valtiolta — Fordringar hos staten — <i>Claims on the state</i> .....	—	—
Kotimaiset vekselit — Inrikes växlar — <i>Finnish bills</i> .....	195 746	664 140
Lainat — Lån — <i>Loans</i> .....	581 344	2 952 051
Shekkitilit — Checkräkningar — <i>Cheque accounts</i> .....	61 704	206 892
Obligaatiot — Obligationer — <i>Bonds</i> .....	51 101	273 924
Osakkeet — Aktier — <i>Shares</i> .....	8 090	110 131
Pankkiinteistöt — Bankfastigheter — <i>Bank premises</i> .....	33 223	347 487
Muut kiinteistöt — Övriga fastigheter — <i>Other real estate</i> .....	316	43 038
Koneet ja kalustot — Maskiner och inventarier — <i>Machinery and equipment</i> .....	3 616	18 565
Muu irtaimisto — Övrigt lösöre — <i>Other moveables</i> .....	0	0
Maksujen välitykset — Betalningsförmedling — <i>Payments in transit</i> .....	7 858	207 952
Muut varat — Övriga tillgångar — <i>Other assets</i> .....	5 292	106 753
Verot — Skatter — <i>Taxes</i> .....	—	—
Palkat — Löner — <i>Salaries</i> .....	774	8 199
Muut kulut — Övriga kostnader — <i>Other expenses</i> .....	637	4 305
Siirtyvät korot — Balanserande räntor — <i>Interest adjusting the result</i> .....	—	—
<b>Yhteensä — Summa — Total</b>	<b>1 063 132</b>	<b>5 948 230</b>
<b>Vastattava — Passiva — Liabilities</b>		
Talletukset — Depositioner — <i>Deposit accounts</i> .....	723 171	3 341 883
Shekkitilit — Checkräkningar — <i>Cheque accounts</i> .....	115 456	592 074
Suomen Pankki — Finlands Bank — <i>Bank of Finland</i> .....	21 103	179 400
Muut kotimaiset rahalaitokset — Övriga inhemiska penninginstitut — <i>Other Finnish credit institutions</i>		
Talletukset — Depositioner — <i>Deposit accounts</i> .....	5 525	2 535
Shekkitilit — Checkräkningar — <i>Cheque accounts</i> .....	7 836	130 413
Ulkomaiset velat — Utländska skulder — <i>Foreign liabilities</i>		
Ulkomaan rahan määräiset — I utländsk valuta — <i>In foreign currency</i> .....	49 808	571 602
Markkamääräiset — I mark — <i>In marks</i> .....	6 053	25 071
Kotimaiset ulkomaan rahan määräiset velat — Inhemiska skulder i utländsk valuta — <i>Domestic liabilities in foreign currency</i> .....	26 884	216 829
Pitkäaikaiset lainat — Långfristiga lån — <i>Long-term loans</i> .....	7 361	—
Maksujen välitykset — Betalningsförmedling — <i>Payments in transit</i> .....	16 118	298 931
Muut velat — Övriga skulder — <i>Other liabilities</i> .....	23 661	211 762
Siirtyvät korot — Balanserande räntor — <i>Interest adjusting the result</i> .....	4 883	22 715
Arvonjärjestelyrahasto — Värderingsfond — <i>Equalization fund</i> .....	—	—
Debentuurit — Debenturer — <i>Debentures</i> .....	—	—
Osakepääoma — Aktiekapital — <i>Share capital</i> .....	28 000	100 000
Osakeantitili — Aktieemissionsräkning — <i>Issue of shares accounts</i> .....	—	38 707
Vararahastot — Reservfonder — <i>Reserve funds</i> .....	23 201	194 000
Voitto edellisiltä vuosilta — Vinst från föregående år — <i>Profit from earlier years</i> .....	352	2 561
Tilivuoden voitto — Räkenskapsårets vinst — <i>Profit for the year</i> .....	3 720	19 747
<b>Yhteensä — Summa — Total</b>	<b>1 063 132</b>	<b>5 948 230</b>
Shekkiluottojen myönnetty määrä — Beviljat belopp checkkrediter — <i>Granted credit on cheque account</i> .....	145 635	532 046
Vastuuitoumukset — Ansvarförbindelser — <i>Guarantees</i> .....	761 654	3 424 996

Osuuspankkien Keskuspankki Oy Andelsbankernas Centralbank Ab	Peruspankki Oy Grundbanken Ab	Pohjoismaiden Yhdyspankki Oy Nordiska Förenings- banken Ab	Säästöpankkien Keskus-Osake- Pankki Sparbankernas Central-Aktie- Bank	Alands Aktie- bank	Yhteensä Summa Total	Joulukuu December December 1971	Tammikuu Januari January 1971
17 515	3 238	109 389	1 172	1 893	264 428	216 566	190 295
793 255	3 508	8 182	517 432	1 773	1 338 614	1 329 327	1 277 495
9 516	189	136 627	13 356	34 809	496 869	599 483	436 395
1 147	—	1 978	—	—	14 731	17 484	6 373
263	—	40 006	486	—	86 576	77 177	45 946
—	—	1 018	—	1 298	30 326	29 207	22 425
64 318	—	538 392	7 178	15 575	1 210 193	1 248 109	1 093 450
130 505	11 403	891 010	155 134	23 758	2 071 696	2 107 061	1 836 964
246 274	18 890	2 487 017	300 427	79 237	6 665 240	6 581 649	5 705 241
13 594	4 990	190 958	31 288	16 375	525 801	545 044	536 360
76 267	—	207 042	120 123	71	728 528	811 870	644 810
40 828	203	65 464	19 740	445	244 901	238 878	161 099
12 007	384	138 082	25 991	2 533	559 707	557 698	414 075
3 731	27	299	3 778	427	51 616	51 690	45 463
935	34	8 666	9 020	259	41 095	40 251	26 260
—	—	0	0	0	0	0	0
11 936	—	182 766	23 960	—	434 472	466 565	299 900
15 990	129	206 583	10 440	1 864	347 051	406 137	284 939
—	—	88	—	—	88	—	34
676	19	6 654	938	157	17 417	—	14 629
913	9	2 821	805	58	9 548	—	7 377
—	75	—	1 484	—	1 559	128 418	527
<b>1 439 670</b>	<b>43 098</b>	<b>5 223 042</b>	<b>1 242 752</b>	<b>180 532</b>	<b>15 140 456</b>	<b>15 452 614</b>	<b>13 056 084</b>
25 863	7 090	2 728 357	87 026	56 955	6 970 345	6 961 414	6 139 676
46 696	1 463	654 176	30 427	15 897	1 456 189	1 343 192	1 132 843
113 000	—	245 200	147 000	9 450	715 153	849 650	733 130
473 587	29 195	864	568 521	876	1 081 103	1 065 094	942 653
51 206	200	29 517	89 489	638	309 299	498 964	401 958
64 679	—	527 746	7 098	13 318	1 234 251	1 257 698	1 027 855
1	21	42 519	1 612	637	75 914	80 959	57 403
4 694	7	195 121	7 081	57 321	507 937	540 491	438 878
517 296	1 736	—	—	—	526 393	524 126	492 374
28 018	48	183 935	2 869	1 451	531 370	559 568	368 780
23 581	972	262 575	255 200	17 896	795 647	778 046	514 199
2 153	30	35 908	—	395	66 084	140 058	60 783
—	—	53 123	—	—	53 123	53 123	88 000
10 000	—	—	—	—	10 000	10 000	10 000
60 000	2 000	168 000	24 000	3 750	385 750	385 750	328 500
—	—	—	—	—	38 707	21 290	50 547
17 233	202	71 129	19 829	1 546	327 140	327 140	227 134
152	—	2 738	86	14	5 903	5 903	4 287
1 511	134	22 134	2 514	388	50 148	50 148	37 084
<b>1 439 670</b>	<b>43 098</b>	<b>5 223 042</b>	<b>1 242 752</b>	<b>180 532</b>	<b>15 140 456</b>	<b>15 452 614</b>	<b>13 056 084</b>
28 035	7 639	494 210	50 077	26 203	1 283 845	1 246 619	1 170 180
573 613	4 311	4 171 648	232 847	33 939	9 203 008	8 999 539	6 845 787

**Kiinnitysluottolaitokset tammikuun lopussa 1972**  
**Hypoteksinrättningarna vid utgången av januari 1972**

*Mortgage Banks at the end of January 1972*

1 000 mk

	Maa- ja teollisuus- kiinteistöpankki Oy	Mortgage Bank of Finland Oy	Suomen Asunto- hypoteekkipankki Finlands Bostads- hypoteeksbank	Suomen Hypoteekki- Yhdistys Finlands Hypoteekförening	Suomen Kiinteistöpankki Osakeyhtiö Fastighetsbanken i Finland Aktiebolag	Suomen Teollisuus- Hypoteekkipankki Oy Industrihypoteeksbanken i Finland Ab	Yhteensä — Summa Total	Joulukuun December 1971	Tammikuun January 1972
<b>Vastaava — Aktiva — Assets</b>									
Kassa — Kassa — <i>Cash</i> .....	—	1	0	23	18	7	49	74	92
Kotimaiset rahalaitokset—Inhemiska penning- institut — <i>Finnish credit institutions</i> .....	294	16 822	43	131	47 094	18 818	83 202	85 895	41 474
Ulkomaiset kirjeenvaihtajat — Utrikes kor- respondenter — <i>Foreign correspondents</i> ....	126	—	—	—	173	684	983	997	603
Lainat — Lån — <i>Loans</i> .....	259 128	515 540	2 284	87 242	247 660	695 995	1 807 849	1 799 106	1 452 910
Omat obligaatiot — Egna obligationer — <i>Own bonds</i> .....	10	—	2 000	0	42	2 567	4 619	4 620	6 174
Muut obligaatiot — Övriga obligationer — <i>Other bonds</i> .....	1 733	24 131	—	—	2 251	—	28 115	28 134	19 255
Osakkeet — Aktier — <i>Shares</i> .....	103	560	1 983	3 103	350	2 746	8 845	8 644	6 719
Irtaimisto — Inventarier — <i>Movable property</i>	0	21	0	53	57	35	166	157	129
Muut varat — Övriga tillgångar — <i>Other assets</i>	1 062	2 398	—	4 373	467	14 883	23 183	11 462	16 380
Verot — Skatter — <i>Taxes</i> .....	—	—	—	—	—	—	—	—	47
Palkat — Löner — <i>Salaries</i> .....	16	18	7	45	19	18	123	—	117
Muut kulut — Övriga kostnader — <i>Other expenses</i> .....	9	17	10	42	14	55	147	—	143
Korot — Räntor — <i>Interest</i> .....	4 517	8 523	26	81	3 705	365	17 217	29 868	11 669
Tappio edellisiltä vuosilta — Förlust från föregående år — <i>Loss from earlier years</i> ..	—	—	—	—	—	—	—	—	—
<b>Yhteensä — Summa — Total</b>	<b>266 998</b>	<b>568 031</b>	<b>6 353</b>	<b>95 093</b>	<b>301 850</b>	<b>736 173</b>	<b>1 974 498</b>	<b>1 968 957</b>	<b>1 555 712</b>
<b>Vastattava — Passiva — Liabilities</b>									
Obligaatiolainat — Obligationslån — <i>Bond loans</i> .....	240 710	386 656	—	174	286 689	635 514	1 549 743	1 551 048	1 183 760
Lainat valtiolta — Lån av staten — <i>Loans from the State</i> .....	124	—	—	73 154	—	—	73 278	73 247	72 995
Muut lainat — Övriga lån — <i>Other loans</i> ....	362	80 319	—	14 871	—	36 535	132 087	132 092	139 022
Kotimaiset rahalaitokset—Inhemiska penning- institut — <i>Finnish credit institutions</i> .....	2 250	—	310	—	—	—	2 560	2 560	210
Muut velat — Övriga skulder — <i>Other liabilities</i>	3 978	14 162	1 038	3 240	2 531	20 655	45 604	34 048	37 308
Korot — Räntor — <i>Interest</i> .....	4 650	8 403	2	35	3 865	407	17 362	28 996	13 591
Arvonjärjestelyrahasto — Värdegreringsfond — <i>Equalization fund</i> .....	—	9 359	—	—	—	—	9 359	9 359	9 359
Debentuurit — Debenturer — <i>Debentures</i> ....	6 000	28 000	—	—	1 950	17 490	53 440	53 845	50 679
Osakeantitili — Aktieemissionsräkning — <i>Issue of shares account</i> .....	—	—	—	—	—	—	—	—	—
Osakepääoma — Aktiekapital — <i>Share capital</i>	8 000	27 000	2 000	—	5 400	22 500	64 900	57 400	31 400
Vararahastot — Reservfonder — <i>Reserve funds</i>	840	11 900	2 031	1 633	850	2 000	19 254	19 241	11 739
Käyttöraha — Dispositionsfond — <i>Dis- position fund</i> .....	83	—	827	1 936	—	—	2 846	2 831	1 904
Voitto edellisiltä vuosilta — Vinst från före- gående år — <i>Profit from earlier years</i> .....	1	185	—	3	27	9	225	233	306
Tilivuoden voitto — Räkenskapsårets vinst <i>Profit for the year</i> .....	—	2 047	145	47	538	1 063	3 840	4 057	3 439
<b>Yhteensä — Summa — Total</b>	<b>266 998</b>	<b>568 031</b>	<b>6 353</b>	<b>95 093</b>	<b>301 850</b>	<b>736 173</b>	<b>1 974 498</b>	<b>1 968 957</b>	<b>1 555 712</b>

<sup>1)</sup> Valtion obligaatioina luovuttama pohjarahasto. — Av staten i obligationer överlämnad grundfond. — *Initial fund granted by the Government as bonds.*

Virkalähetys Valtion painatuskeskuksesta

# PANKKITILASTO

Suomen Pankki, liikepankit ja kiinnitysluottolaitokset

Helmikuu 1972

# BANKSTATISTIK

Finlands Bank, affärsbankerna och hypoteksinrättningarna

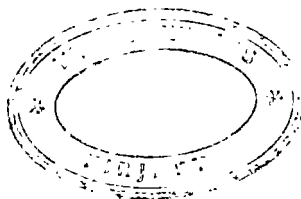
Februari 1972

# *BANK STATISTICS*

*Bank of Finland, Commercial Banks and Mortgage Banks*

*February 1972*

Julkaissut Tilastokeskus (Tilastollinen päätoimisto)  
Utgiven av Statistikcentralen (Statistiska centralbyrån)  
*Published by the Central Statistical Office of Finland*



HELSINKI 1972

## Suomen Pankki helmikuussa 1972 — Finlands Bank under februari 1972

Bank of Finland in February 1972

1 000 mk

	1/1	2/1	3/1	4/1
<b>Vastaava — Aktiva — Assets</b>				
Kulta ja ulkomaiset saatavat — Guld och fordringar på utlandet — <i>Gold and other foreign assets</i>				
Kulta — Guld — <i>Gold</i> .....	205 277	205 277	205 277	205 289
Erityiset nosto-oikeudet — Särskilda dragningsrätter — <i>Special drawing rights</i> .....	281 948	281 948	281 948	281 948
Kultaosuus Kansainvälisessä Valuuttarahastossa — Guldtranchen i Internationella Valutafonden — <i>IMF gold tranche</i> .....	267 748	267 748	267 748	267 748
Ulkomaiset valutat — Utländska valutor — <i>Foreign exchange</i> .....	2 239 339	2 226 625	2 348 321	2 325 026
Ulkomaiset vekselit — Utländska växlar — <i>Foreign bills</i> .....	110 556	113 553	103 522	112 250
Ulkomaiset obligaatiot — Utländska obligationer — <i>Foreign bonds</i> .....	37 222	37 547	37 149	52 479
Saatatvat kotimaisilta pankeilta — Fordringar på inhemska banker — <i>Claims on domestic banks</i>				
Diskontatut vekselit — Diskonterade växlar — <i>Discounted bills</i> .....	614 600	520 900	679 900	522 450
Rediskontatut vekselit — Rediskonterade växlar — <i>Rediscounted bills</i> .....	950	950	750	750
Shekkitilit — Checkräkningar — <i>Cheque accounts</i> .....	17 114	13 952	10 766	17 725
Muu luotonanto — Övrig kreditgivning — <i>Other lending</i>				
Diskontatut kotimaiset vekselit — Diskonterade inhemska växlar — <i>Inland bills discounted</i>				
Ulk. rahan määräiset — I utländskt mynt — <i>In foreign currency</i> .....	—	—	—	—
Markkamääräiset — I mark — <i>In Finnish marks</i> .....	120 386	120 154	122 134	116 449
Lainat — Lån — <i>Loans</i> .....	225 829	224 446	223 943	220 403
Muut varat — Övriga tillgångar — <i>Other assets</i>				
Kotimaiset obligaatiot — Inhemska obligationer — <i>Finnish bonds</i> .....	11 670	93 062	43 100	29 009
Metalliraha — Metallmynt — <i>Finnish coin</i> .....	20 907	21 490	22 042	22 089
Markkaosuus Kansainvälisessä Valuuttarahastossa — Markandelen i Internationella Valutafonden — <i>Currency subscription to Finland's quota in the IMF</i> .....	530 247	530 247	530 247	530 247
Muut saatavat — Övriga fordringar — <i>Other claims</i> .....	13 912	13 831	16 127	16 632
<b>Yhteensä — Summa — Total</b>	<b>4 697 705</b>	<b>4 671 730</b>	<b>4 892 974</b>	<b>4 720 494</b>
<b>Vastattava — Passiva — Liabilities</b>				
Liikkeessä olevat setelit — Utelöpande sedlar — <i>Notes in circulation</i> .....				
Vaadittaessa maksettavat sitoumukset — Vid anfordran betalbara förbindelser — <i>Liabilities payable on demand</i>				
Valuuttatilit — Valutakonton — <i>Foreign exchange accounts</i> .....	312 208	298 950	339 087	319 511
Ulkomaiset markkatilit — Utländska markkonton — <i>Mark accounts of holders abroad</i> .....	38 375	39 693	38 246	40 649
Shekkitilit — Checkräkningar — <i>Cheque accounts</i>				
Valtio — Staten — <i>Treasury</i> .....	19 265	18 335	27 645	25 640
Postipankki — Postbanken — <i>Post Office Bank</i> .....	88 095	82 124	268 003	100 897
Yksityiset pankit — Privata banker — <i>Private banks</i> .....	—	—	—	—
Muut — Övriga — <i>Other</i> .....	2 138	466	2 458	3 272
Muut vaadittaessa maksettavat sitoumukset — Övriga avistaförbindelser — <i>Other sight liabilities</i> .....	11 180	15 123	10 499	11 101
Määräaikaiset sitoumukset — Tidsbundna förbindelser — <i>Term liabilities</i>				
Ulkomaiset — Utländska — <i>Foreign</i> .....	—	—	—	—
Kotimaiset — Inhemska — <i>Domestic</i> .....	999 163	992 485	982 580	965 840
Kansainvälisen Valuuttarahaston markkatilit — Internationella Valutafondens markkonton — <i>IMF mark accounts</i> .....				
Osoitetut erityiset nosto-oikeudet — Tilldelade särskilda dragningsrätter — <i>Allocations of special drawing rights</i> .....	258 172	258 172	258 172	258 172
Arvonjärjestelytilit — Värdegräkningsräkningar — <i>Equalization accounts</i> .....	385 125	378 245	377 271	356 882
Oma pääoma — Eget kapital — <i>Bank's own funds</i>				
Kantarahasto — Grundfond — <i>Capital</i> .....	600 000	600 000	600 000	600 000
Vararahasto — Reservfond — <i>Reserve fund</i> .....	73 999	73 919	73 919	73 919
Käyttämättömät voitovarat — Odisponerade vinstmedel — <i>Profits undisposed</i> ..	41 881	41 881	41 881	41 881
Tulostilit — Resultaträkningar — <i>Earnings less expenses</i> .....	10 205	12 067	14 159	15 595
<b>Yhteensä — Summa — Total</b>	<b>4 697 705</b>	<b>4 671 730</b>	<b>4 892 974</b>	<b>4 720 494</b>
Setelinanto-oikeus — Sedelutgivningsrätt — <i>Right of note issue</i> .....				
Käytössä — Utnyttjad — <i>Utilized</i> .....	3 642 090	3 576 046	3 731 092	3 678 528
Setelinantovara — Sedelutgivningsreserv — <i>Unused right of note issue</i> .....	1 799 955	1 785 551	2 015 670	1 878 681
	1 842 135	1 790 495	1 715 422	1 799 847

**Liikepankit Helmikuun lopussa 1972**
**Affärsbankerna vid utgången av februari månad 1972**
*Commercial Banks at the end of February 1972*

1 000 mk

	Helsingin Osakepankki Helsingfors Aktiebank	Kansallis- Osake-Pankki
<b>Vastaava — Aktiva — Assets</b>		
Kassa — Kassa — <i>Cash</i> .....	28 232	84 005
Kotimaiset rahalaitokset — Inhemiska penninginstitut — <i>Finnish credit institutions</i> .....	3 439	9 338
Ulkomaiset saatavat — Utländska fordringar — <i>Foreign assets</i>		
Ulkomaan rahan määräiset — I utländsk valuta — <i>In foreign currency</i> .....	22 499	256 814
Markkamääräiset — I mark — <i>In marks</i> .....	49	8 833
Vekselit — Växlar — <i>Bills discounted</i> .....	3 328	39 504
Obligaatiot — Obligationer — <i>Bonds</i> .....	24 619	5 066
Kotimaiset ulkomaan rahan määräiset saatavat — Inhemiska fordringar i utländsk valuta — <i>Domestic assets in foreign currency</i> .....	25 719	546 456
Saatavat valtiolta — Fordringar hos staten — <i>Claims on the state</i> .....	—	—
Kotimaiset vekselit — Inrikes växlar — <i>Finnish bills</i> .....	197 008	624 782
Lainat — Lån — <i>Loans</i> .....	587 411	2 982 428
Shekkilitit — Checkräkningar — <i>Cheque accounts</i> .....	68 848	212 972
Obligaatiot — Obligationer — <i>Bonds</i> .....	50 301	272 848
Osakkeet — Aktier — <i>Shares</i> .....	8 738	111 109
Pankkikiinteistöt — Bankfastigheter — <i>Bank premises</i> .....	33 448	347 509
Muut kiinteistöt — Övriga fastigheter — <i>Other real estate</i> .....	316	43 048
Koneet ja kalustot — Maskiner och inventarier — <i>Machinery and equipment</i> .....	3 686	18 755
Muu irtaimisto — Övrigt lösöre — <i>Other moveables</i> .....	0	0
Maksujen välitykset — Betalningsförmedling — <i>Payments in transit</i> .....	8 881	199 878
Muut varat — Övriga tillgångar — <i>Other assets</i> .....	6 158	102 770
Verot — Skatter — <i>Taxes</i> .....	177	2 989
Palkat — Löner — <i>Salaries</i> .....	2 536	16 590
Muut kulut — Övriga kostnader — <i>Other expenses</i> .....	1 571	9 382
Siirtyvät korot — Balanserande räntor — <i>Interest adjusting the result</i> .....	—	—
<b>Yhteensä — Summa — Total</b>	<b>1 076 959</b>	<b>5 895 076</b>
<b>Vastattava — Passiva — Liabilities</b>		
Talletukset — Depositioner — <i>Deposit accounts</i> .....	730 501	3 362 046
Shekkilitit — Checkräkningar — <i>Cheque accounts</i> .....	112 468	573 083
Suomen Pankki — Finlands Bank — <i>Bank of Finland</i> .....	21 600	141 450
Muut kotimaiset rahalaitokset — Övriga inhemiska penninginstitut — <i>Other Finnish credit institutions</i>		
Talletukset — Depositioner — <i>Deposit accounts</i> .....	6 524	2 355
Shekkilitit — Checkräkningar — <i>Cheque accounts</i> .....	8 505	183 129
Ulkomaiset velat — Utländska skulder — <i>Foreign liabilities</i>		
Ulkomaan rahan määräiset — I utländsk valuta — <i>In foreign currency</i> .....	48 583	580 559
Markkamääräiset — I mark — <i>In marks</i> .....	6 518	25 426
Kotimaiset ulkomaan rahan määräiset velat — Inhemiska skulder i utländsk valuta — <i>Domestic liabilities in foreign currency</i> .....	28 845	231 592
Pitkäaikaiset lainat — Långfristiga lån — <i>Long-term loans</i> .....	7 365	—
Maksujen välitykset — Betalningsförmedling — <i>Payments in transit</i> .....	19 348	245 877
Muut velat — Övriga skulder — <i>Other liabilities</i> .....	26 144	161 684
Siirtyvät korot — Balanserande räntor — <i>Interest adjusting the result</i> .....	8 693	37 364
Arvonjärjestelyrahasto — Värderingsfond — <i>Equalization fund</i> .....	—	—
Debentuurit — Debenturer — <i>Debentures</i> .....	—	—
Osakepääoma — Aktiekapital — <i>Share capital</i> .....	28 000	100 000
Osakeantitili — Aktieemissionsräkning — <i>Issue of shares accounts</i> .....	—	46 554
Vararahastot — Reservfonder — <i>Reserve funds</i> .....	23 402	201 750
Voitto edellisiltä vuosilta — Vinst från föregående år — <i>Profit from earlier years</i> .....	463	2 207
Tilivuoden voitto — Räkenskapsårets vinst — <i>Profit for the year</i> .....	—	—
<b>Yhteensä — Summa — Total</b>	<b>1 076 959</b>	<b>5 895 076</b>
Shekkiluottojen myönnetty määrä — Beviljat belopp checkkrediter — <i>Granted credit on cheque account</i> .....	150 905	535 092
Vastuusitoumukset — Ansvarsförbindelser — <i>Guarantees</i> .....	767 813	3 511 029

Osuuspankkien Keskuspankki Oy Andelsbankernas Centralbank Ab	Peruspankki Oy Grundbanken Ab	Pohjoismaiden Yhdyspankki Oy Nordiska Förenings- banken Ab	Säästöpankkien Keskus-Osaake- Pankki Sparbankernas Central-Aktie- Bank	Ålands Aktie- bank	Yhteensä Summa Total	Tammikuu Januari January 1972	Helmikuu Februari February 1971
22 700	552	110 294	2 262	2 488	250 533	264 428	182 459
766 315	5 327	9 025	522 888	3 062	1 319 394	1 338 614	1 310 513
8 728	310	152 600	12 435	36 960	490 346	496 869	495 032
1 750	—	2 393	7	—	13 032	14 731	10 138
263	—	42 201	470	—	85 766	86 576	50 509
—	—	1 639	—	2 748	34 072	30 326	20 883
66 546	—	571 478	7 776	16 853	1 234 828	1 210 193	1 083 552
—	—	—	—	—	—	—	400
132 695	7 075	866 191	146 120	24 072	1 997 938	2 071 696	1 851 424
249 981	18 892	2 525 591	306 278	79 504	6 750 085	6 665 240	5 742 256
8 610	4 851	192 645	33 507	14 255	535 688	525 801	559 851
79 012	—	225 044	97 974	31	725 210	728 528	668 379
41 309	203	69 523	20 510	445	251 837	244 901	171 457
12 007	384	138 215	26 211	2 589	560 363	559 707	426 381
3 731	27	299	3 778	427	51 626	51 616	45 512
996	39	9 216	9 516	266	42 474	41 095	27 081
—	—	0	0	0	0	0	0
13 397	—	91 403	24 166	—	337 725	434 472	312 089
9 270	129	257 499	16 138	2 395	394 359	347 051	284 728
176	29	2 586	488	59	6 504	88	2 997
1 338	37	13 368	1 871	331	36 071	17 417	32 320
2 299	17	7 836	1 336	122	22 563	9 548	18 395
—	27	—	—	—	27	1 559	20
1 421 123	37 899	5 289 046	1 233 731	186 607	15 140 441	15 140 456	13 296 376
26 002	7 125	2 748 701	90 163	57 399	7 021 937	6 970 345	6 205 806
34 638	1 274	687 518	30 336	16 975	1 456 292	1 456 189	1 060 323
62 000	—	174 200	115 000	9 450	523 700	715 153	855 915
477 443	24 195	1 710	575 547	864	1 088 638	1 081 103	961 514
89 252	200	30 588	106 974	380	419 028	309 299	450 781
66 428	—	561 830	7 512	13 414	1 278 326	1 234 251	1 020 496
1 251	21	47 624	859	833	82 532	75 914	55 240
5 427	7	202 418	7 387	59 777	535 453	507 937	477 855
519 425	1 736	—	—	—	528 526	526 393	491 154
30 893	0	152 697	2 992	1 325	453 132	531 370	360 131
17 081	974	309 169	249 031	18 505	782 588	795 647	528 343
2 387	31	55 467	1 501	1 987	107 430	66 084	91 556
—	—	53 123	—	—	53 123	53 123	10 000
10 000	—	—	—	—	10 000	10 000	10 000
60 000	2 000	168 000	24 000	3 750	385 750	385 750	328 500
—	—	—	—	—	46 554	38 707	54 606
17 233	202	71 129	19 829	1 546	335 091	327 140	306 134
152	—	2 738	86	14	5 660	5 903	6 134
1 511	134	22 134	2 514	388	26 681	50 148	21 888
1 421 123	37 899	5 289 046	1 233 731	186 607	15 140 441	15 140 456	13 296 376
28 046	7 639	501 639	55 451	23 218	1 301 990	1 283 845	1 186 370
576 364	4 312	4 248 154	237 220	34 939	9 379 831	9 203 008	7 045 351

**Kiinnitysluottolaitokset helmikuun lopussa 1972**  
**Hypoteksinrättningarna vid utgången av februari 1972**  
*Mortgage Banks at the end of February 1972*

1 000 mk

	Maa- ja teollisuus- kiinteistöpankki Oy	Mortgage Bank of Finland Oy	Suomen Asunto- hypoteekkippankki Finlands Bostads- hypoteksbank	Suomen Hypoteekki- yhdistys Finlands Hypoteksförening	Suomen Kiinteistöpankki Osakeyhtiö Fastighetsbanken i Finland Aktiebolag	Suomen Teollisuus- Hypoteekkippankki Oy Industrihypoteksbanken i Finland Ab	Yhteensä — Summa Total	Tammikuu Januari 1971	Joulukuu December 1971
<b>Vastaava — Aktiva — Assets</b>									
Kassa — Kassa — Cash .....	—	0	1	14	13	87	115	49	97
Kotimaiset rahalaitokset — Inhemiska penning- institut — <i>Finnish credit institutions</i> .....	176	17 190	36	161	42 715	18 397	78 675	83 202	33 690
Ulkomaiset kirjeenvaihtajat — Utrikes kor- respondenter — <i>Foreign correspondents</i> .....	56	—	—	—	173	310	539	983	391
Lainat — Lån — <i>Loans</i> .....	258 924	507 902	2 276	87 482	252 058	686 401	1 795 043	1 807 849	1 516 814
Omat obligaatiot — Egna obligationer — <i>Own bonds</i> .....	80	—	2 000	0	42	2 567	4 689	4 619	6 289
Muut obligaatiot — Övriga obligationer — <i>Other bonds</i> .....	1 733	23 835	—	—	2 250	—	27 818	28 115	18 862
Osakkeet — Aktier — <i>Shares</i> .....	103	560	1 983	3 122	350	2 819	8 937	8 845	6 769
Irtaimisto — Inventarier — <i>Movable property</i>	0	25	0	52	58	35	170	166	130
Muut varat — Övriga tillgångar — <i>Other assets</i>	1 137	23 349	—	4 370	449	11 688	40 993	23 183	15 643
Verot — Skatter — <i>Taxes</i> .....	14	790	26	13	—	284	1 127	—	497
Palkat — Löner — <i>Salaries</i> .....	29	37	14	122	39	35	276	123	268
Muut kulut — Övriga kostnader — <i>Other expenses</i> .....	12	26	11	85	25	43	202	147	252
Korot — Räntor — <i>Interest</i> .....	2 310	5 604	26	273	3 616	1 963	13 792	17 217	9 490
Tappio edellisiltä vuosilta — Förlust från föregående år — <i>Loss from earlier years</i> ..	—	—	—	—	—	—	—	—	—
<b>Yhteensä — Summa — Total</b>	<b>264 574</b>	<b>579 318</b>	<b>6 373</b>	<b>95 694</b>	<b>301 788</b>	<b>724 629</b>	<b>1 972 396</b>	<b>1 974 498</b>	<b>1 609 192</b>
<b>Vastattava — Passiva — Liabilities</b>									
Obligaatiolainat — Obligationslån — <i>Bond loans</i> .....	240 496	379 660	—	175	286 688	626 064	1 533 083	1 549 743	1 240 229
Lainat valtiolta — Lån av staten — <i>Loans from the State</i> .....	124	—	—	73 511	—	—	73 635	73 278	73 000
Muut lainat — Övriga lån — <i>Other loans</i> .....	363	100 819	—	14 963	—	36 535	152 680	132 087	138 936
Kotimaiset rahalaitokset — Inhemiska penning- institut — <i>Finnish credit institutions</i> .....	2 250	—	300	—	—	—	2 550	2 560	255
Muut velat — Övriga skulder — <i>Other liabilities</i>	3 712	14 162	1 051	3 305	2 456	18 044	42 730	45 604	36 569
Korot — Räntor — <i>Interest</i> .....	2 705	6 186	18	117	3 879	2 074	14 979	17 362	11 841
Arvonjärjestelyrahasto — Vårderegleringsfond — <i>Equalization fund</i> .....	—	9 359	—	—	—	—	9 359	9 359	9 359
Debentuurit — Debenturer — <i>Debentures</i> .....	6 000	28 000	—	—	1 950	17 081	53 031	53 440	50 679
Osakeantitili — Aktieemissionsräkning — <i>Issue of shares account</i> .....	—	—	—	—	—	—	—	—	—
Osakepääoma — Aktiekapital — <i>Share capital</i>	8 000	27 000	<sup>1)</sup> 2 000	—	5 400	22 500	64 900	64 900	31 400
Vararahastot — Reservfonder — <i>Reserve funds</i>	840	11 900	2 032	1 676	850	2 300	19 598	19 254	10 631
Käyttöraho — Dispositionsfond — <i>Dis- position fund</i> .....	83	—	826	1 937	—	—	2 846	2 846	3 457
Voitto edellisiltä vuosilta — Vinst från före- gående år — <i>Profit from earlier years</i> .....	1	185	—	10	27	31	254	225	262
Tilivuoden voitto — Räkenskapsårets vinst <i>Profit for the year</i> .....	—	2 047	146	—	538	—	2 731	3 840	2 574
<b>Yhteensä — Summa — Total</b>	<b>264 574</b>	<b>579 318</b>	<b>6 373</b>	<b>95 694</b>	<b>301 788</b>	<b>724 629</b>	<b>1 972 376</b>	<b>1 974 498</b>	<b>1 609 192</b>

<sup>1)</sup> Valtion obligaatioina luovuttama pohjarahasto. — Av staten i obligationer överlämnad grundfond. — *Initial fund granted by the Government as bonds.*

**Virkalähetys**

# PANKKITILASTO

Suomen Pankki, liikepankit ja kiinnitysluottolaitokset

Maaliskuu 1972

# BANKSTATISTIK

Finlands Bank, affärsbankerna och hypoteksinrättningarna

Mars 1972

## *BANK STATISTICS*

*Bank of Finland, Commercial Banks and Mortgage Banks*

*March 1972*

Julkaissut Tilastokeskus (Tilastollinen päätoimisto)  
Utgiven av Statistikcentralen (Statistiska centralbyrån)  
*Published by the Central Statistical Office of Finland*



HELSINKI 1972

## Suomen Pankki maaliskuussa 1972 — Finlands Bank under mars 1972

Bank of Finland in March 1972

1 000 mk

	8/3	10/3	22/3	30/3
<b>Vastaava — Aktiva — Assets</b>				
Kulta ja ulkomaiset saatavat — Guld och fordringar på utlandet — <i>Gold and other foreign assets</i>				
Kulta — Guld — <i>Gold</i> .....	205 289	205 289	205 289	205 289
Erityiset nosto-oikeudet — Särskilda dragningsrätter — <i>Special drawing rights</i> .....	281 948	281 948	281 948	281 948
Kultaosuus Kansainvälisessä Valuuttarahastossa — Guldtranchen i Internationella Valutafonden — <i>IMF gold tranche</i> .....	267 748	267 748	267 748	267 748
Ulkomaiset valuutat — Utländska valutor — <i>Foreign exchange</i> .....	2 229 099	2 200 946	2 248 444	2 235 432
Ulkomaiset vekselit — Utländska växlar — <i>Foreign bills</i> .....	111 973	114 418	112 390	111 284
Ulkomaiset obligaatiot — Utländska obligationer — <i>Foreign bonds</i> .....	58 021	67 245	67 037	67 037
Saatavat kotimaisilta pankeilta — Fordringar på inhemska banker — <i>Claims on domestic banks</i>				
Diskontatut vekselit — Diskonterade växlar — <i>Discounted bills</i> .....	645 530	601 390	845 890	785 850
Rediskontatut vekselit — Rediskonterade växlar — <i>Rediscounted bills</i> .....	750	750	750	850
Shekkitilit — Checkräkningar — <i>Cheque accounts</i> .....	17 175	11 215	7 237	—
Muu luotonanto — Övrig kreditgivning — <i>Other lending</i>				
Diskontatut kotimaiset vekselit — Diskonterade inhemska växlar — <i>Inland bills discounted</i>				
Ulk. rahan määräiset — I utländskt mynt — <i>In foreign currency</i> .....	—	—	—	—
Markkamääräiset — I mark — <i>In Finnish marks</i> .....	117 849	102 509	99 148	89 169
Lainat — Lån — <i>Loans</i> .....	221 941	223 172	225 184	225 129
Muut varat — Övriga tillgångar — <i>Other assets</i>				
Kotimaiset obligaatiot — Inhemska obligationer — <i>Finnish bonds</i> .....	50 591	49 040	49 510	32 315
Metalliraha — Metallmynt — <i>Finnish coin</i> .....	23 113	23 602	24 033	22 020
Markkaosuus Kansainvälisessä Valuuttarahastossa — Markandelen i Internationella Valutafonden — <i>Currency subscription to Finland's quota in the IMF</i> .....	530 247	530 247	530 247	530 247
Muut saatavat — Övriga fordringar — <i>Other claims</i> .....	16 261	16 198	16 331	16 599
<b>Yhteensä — Summa — Total</b>	<b>4 777 535</b>	<b>4 695 717</b>	<b>4 981 186</b>	<b>4 870 917</b>
<b>Vastattava — Passiva — Liabilities</b>				
Liikkeessä olevat setelit — Utelöpande sedlar — <i>Notes in circulation</i> .....	1 320 518	1 318 999	1 327 621	1 423 061
Vaadittaessa maksettavat sitoumukset — Vid anfordran betalbara förbindelser — <i>Liabilities payable on demand</i>				
Valuuttatilit — Valutakonton — <i>Foreign exchange accounts</i> .....	316 440	321 658	327 617	331 432
Ulkomaiset markkatilit — Utländska markkonton — <i>Mark accounts of holders abroad</i> .....	54 962	53 585	53 376	38 701
Shekkitilit — Checkräkningar — <i>Cheque accounts</i>				
Valtio — Staten — <i>Treasury</i> .....	29 649	25 779	32 158	30 031
Postipankki — Postbanken — <i>Post Office Bank</i> .....	220 027	162 744	434 381	47 638
Yksityiset pankit — Privata banker — <i>Private banks</i> .....	—	—	—	5 265
Muut — Övriga — <i>Other</i> .....	3 558	2 924	3 688	3 673
Muut vaadittaessa maksettavat sitoumukset — Övriga avistaförbindelser — <i>Other sight liabilities</i> .....	13 930	15 754	16 900	20 206
Määräaikaiset sitoumukset — Tidsbundna förbindelser — <i>Term liabilities</i>				
Ulkomaiset — Utländska — <i>Foreign</i> .....	—	—	—	—
Kotimaiset — Inhemska — <i>Domestic</i> .....	944 252	926 037	915 426	1 088 880
Kansainvälisen Valuuttarahaston markkatilit — Internationella Valutafondens markkonton — <i>IMF mark accounts</i> .....	530 247	530 247	530 247	530 247
Osoitetut erityiset nosto-oikeudet — Tilldelade särskilda dragningsrätter — <i>Allocations of special drawing rights</i> .....	258 172	258 172	258 172	258 172
Arvonjärjestelytilit — Värderingsräkningar — <i>Equalization accounts</i> .....	352 402	344 730	344 598	354 874
Oma pääoma — Eget kapital — <i>Bank's own funds</i>				
Kantarahasto — Grundfond — <i>Capital</i> .....	600 000	600 000	600 000	600 000
Vararahasto — Reservfond — <i>Reserve fund</i> .....	73 919	73 919	73 919	73 919
Käyttämättömät voittovarot — Odisponerade vinstmedel — <i>Profits undisposed</i> ..	41 881	41 881	41 881	41 881
Tulostilit — Resultaträkningar — <i>Earnings less expenses</i> .....	17 578	19 288	21 202	22 937
<b>Yhteensä — Summa — Total</b>	<b>4 777 535</b>	<b>4 695 717</b>	<b>4 981 186</b>	<b>4 870 917</b>
Setelinantaoikeus — Sedelutgivningsrätt — <i>Right of note issue</i> .....	3 569 724	3 519 285	3 603 188	3 564 189
Käytössä — Utnyttjad — <i>Utilized</i> .....	1 960 084	1 902 427	2 196 741	1 901 007
Setelinantovara — Sedelutgivningsreserv — <i>Unused right of note issue</i> .....	1 609 640	1 616 858	1 406 447	1 663 182

**Liikepankit maaliskuun lopussa 1972**  
**Affärsbankerna vid utgången av mars månad 1972**  
*Commercial Banks at the end of March 1972*

1 000 mk

	Helsingin Osakepankki Helsingfors Aktiebank	Kansallis- Osake-Pankki
<b>Vastaava — Aktiva — Assets</b>		
Kassa — Kassa — <i>Cash</i> .....	18 072	89 865
Kotimaiset rahalaitokset — Inhemiska penninginstitut — <i>Finnish credit institutions</i> .....	3 705	11 846
Ulkomaiset saatavat — Utländska fordringar — <i>Foreign assets</i>		
Ulkomaan rahan määräiset — I utländsk valuta — <i>In foreign currency</i> .....	18 164	251 549
Markkamääräiset — I mark — <i>In marks</i> .....	66	6 630
Vekselit — Växlar — <i>Bills discounted</i> .....	2 689	24 795
Obligaatiot — Obligationer — <i>Bonds</i> .....	24 699	4 312
Kotimaiset ulkomaan rahan määräiset saatavat — Inhemiska fordringar i utländsk valuta — <i>Domestic assets in foreign currency</i> .....	31 430	554 777
Saatavat valtiolta — Fordringar hos staten — <i>Claims on the state</i> .....	—	—
Kotimaiset vekselit — Inrikes växlar — <i>Finnish bills</i> .....	210 093	610 233
Lainat — Lån — <i>Loans</i> .....	615 154	3 031 752
Shekkitilit — Checkräkningar — <i>Cheque accounts</i> .....	71 454	216 251
Obligaatiot — Obligationer — <i>Bonds</i> .....	47 461	264 205
Osakkeet — Aktier — <i>Shares</i> .....	8 796	111 540
Pankkiinteistöt — Bankfastigheter — <i>Bank premises</i> .....	33 617	347 643
Muut kiinteistöt — Övriga fastigheter — <i>Other real estate</i> .....	316	43 060
Koneet ja kalustot — Maskiner och inventarier — <i>Machinery and equipment</i> .....	3 944	18 786
Muu irtaimisto — Övrigt lösöre — <i>Other moveables</i> .....	0	0
Maksujen välitykset — Betalningsförmedling — <i>Payments in transit</i> .....	18 144	188 690
Muut varat — Övriga tillgångar — <i>Other assets</i> .....	6 547	120 776
Verot — Skatter — <i>Taxes</i> .....	376	5 159
Palkat — Löner — <i>Salaries</i> .....	4 263	24 681
Muut kulut — Övriga kostnader — <i>Other expenses</i> .....	2 610	14 840
Siirtyvät korot — Balanserande räntor — <i>Interest adjusting the result</i> .....	—	—
<b>Yhteensä — Summa — Total</b>	<b>1 121 600</b>	<b>5 941 390</b>
<b>Vastattava — Passiva — Liabilities</b>		
Talletukset — Depositioner — <i>Deposit accounts</i> .....	737 320	3 368 742
Shekkitilit — Checkräkningar — <i>Cheque accounts</i> .....	96 177	595 762
Suomen Pankki — Finlands Bank — <i>Bank of Finland</i> .....	68 600	224 000
Muut kotimaiset rahalaitokset — Övriga inhemiska penninginstitut — <i>Other Finnish credit institutions</i>		
Talletukset — Depositioner — <i>Deposit accounts</i> .....	7 443	2 258
Shekkitilit — Checkräkningar — <i>Cheque accounts</i> .....	9 157	155 509
Ulkomaiset velat — Utländska skulder — <i>Foreign liabilities</i>		
Ulkomaan rahan määräiset — I utländsk valuta — <i>In foreign currency</i> .....	51 101	553 527
Markkamääräiset — I mark — <i>In marks</i> .....	7 150	27 183
Kotimaiset ulkomaan rahan määräiset velat — Inhemiska skulder i utländsk valuta — <i>Domestic liabilities in foreign currency</i> .....	30 594	230 511
Pitkäaikaiset lainat — Långfristiga lån — <i>Long-term loans</i> .....	7 401	—
Maksujen välitykset — Betalningsförmedling — <i>Payments in transit</i> .....	15 665	181 236
Muut velat — Övriga skulder — <i>Other liabilities</i> .....	24 286	176 290
Siirtyvät korot — Balanserande räntor — <i>Interest adjusting the result</i> .....	14 841	63 771
Arvonjärjestelyrahasto — Värderingsfond — <i>Equalization fund</i> .....	—	—
Debentuurit — Debenturer — <i>Debentures</i> .....	—	—
Osakepääoma — Aktiekapital — <i>Share capital</i> .....	28 000	100 000
Osakeantitili — Aktieemissionsräkning — <i>Issue of shares accounts</i> .....	—	58 644
Vararahastot — Reservfonder — <i>Reserve funds</i> .....	23 402	201 750
Voitto edellisiltä vuosilta — Vinst från föregående år — <i>Profit from earlier years</i> .....	463	2 207
Tilivuoden voitto — Räkenskapsårets vinst — <i>Profit for the year</i> .....	—	—
<b>Yhteensä — Summa — Total</b>	<b>1 121 600</b>	<b>5 941 390</b>
Shekkiluottojen myönnetty määrä — Beviljat belopp checkkrediter — <i>Granted credit on cheque account</i> .....	151 400	543 099
Vastuusitoumukset — Ansvarsförbindelser — <i>Guarantees</i> .....	759 157	3 541 639

Osuuspankkien Keskuspankki Oy Andelsbankernas Centralbank Ab	Peruspankki Oy Grundbanken Ab	Pohjoismaiden Yhdyspankki Oy Nordiska Förenings- banken Ab	Säästöpankkien Keskus-Osake- Pankki Sparbankernas Central-Aktie- Bank	Ålands Aktie- bank	Yhteensä Summa Total	Helmikuu Februari February 1972	Maaliskuu Mars March 1971
26 323	796	86 927	3 055	1 659	226 697	250 533	214 039
777 781	2 914	8 776	520 568	1 564	1 327 154	1 319 394	1 382 871
16 245	227	231 194	28 418	37 992	583 789	490 346	411 073
3 750	—	6 597	11	—	17 054	13 032	13 171
263	—	42 426	553	—	70 726	85 766	47 381
—	—	1 657	—	3 270	33 938	34 072	29 936
68 159	—	572 263	8 213	19 366	1 254 208	1 234 828	1 053 015
—	—	—	—	—	—	—	400
129 991	7 178	836 800	135 993	24 713	1 955 001	1 997 938	1 877 416
257 051	18 918	2 575 020	315 306	79 894	6 893 095	6 750 085	5 800 189
12 208	7 143	213 397	35 011	13 718	569 182	535 688	569 499
71 124	—	245 469	92 457	2	720 718	725 210	668 095
41 287	203	69 688	20 574	445	252 533	251 837	180 936
12 007	384	138 499	26 263	2 835	561 248	560 363	426 672
3 731	27	299	3 778	434	51 645	51 626	45 506
1 025	45	9 876	9 900	282	43 858	42 474	27 862
—	—	0	0	0	0	0	0
17 196	—	173 100	29 492	—	426 622	337 725	288 463
10 877	130	244 159	22 709	1 751	406 949	394 359	253 827
273	44	3 819	702	56	10 429	6 504	9 838
2 022	53	20 053	2 787	502	54 361	36 071	48 780
3 501	36	12 262	2 106	274	35 629	22 563	31 281
542	—	—	—	—	542	27	3 863
<b>1 455 356</b>	<b>38 098</b>	<b>5 492 281</b>	<b>1 257 896</b>	<b>188 757</b>	<b>15 495 378</b>	<b>15 140 441</b>	<b>13 384 113</b>
27 011	7 261	2 766 799	88 815	56 903	7 052 851	7 021 937	6 188 785
45 190	1 376	635 948	33 052	13 649	1 421 154	1 456 292	1 152 749
74 000	—	292 107	122 000	9 450	790 157	523 700	788 029
487 069	23 995	1 672	581 460	867	1 104 764	1 088 638	1 040 611
78 489	200	30 176	92 851	2 749	369 131	419 028	503 532
78 924	—	584 563	7 853	18 017	1 293 985	1 278 326	1 042 558
4 737	26	67 775	1 500	545	108 916	82 532	58 138
4 617	9	233 169	22 070	58 367	579 337	535 453	432 923
522 268	1 736	—	—	—	531 405	528 526	493 615
21 705	25	202 210	2 046	1 678	424 565	453 132	293 356
22 450	1 043	299 132	252 867	17 499	793 567	782 588	524 986
—	191	83 005	8 934	3 220	173 962	107 430	145 016
—	—	—	—	—	—	53 123	10 000
10 000	—	—	—	—	10 000	10 000	10 000
60 000	2 000	168 000	24 000	3 750	385 750	385 750	328 500
—	—	—	—	—	58 644	46 554	56 880
17 233	236	124 252	20 400	2 050	389 323	335 091	308 131
152	—	3 473	48	13	6 356	5 660	5 998
1 511	—	—	—	—	1 511	26 681	306
<b>1 455 356</b>	<b>38 098</b>	<b>5 492 281</b>	<b>1 257 896</b>	<b>188 757</b>	<b>15 495 378</b>	<b>15 140 441</b>	<b>13 384 113</b>
28 066	7 639	508 953	55 189	18 275	1 312 621	1 301 990	1 182 670
573 236	4 334	4 402 288	245 554	34 769	9 560 977	9 379 831	7 347 936

**Kiinnitysluottolaitokset maaliskuun lopussa 1972**  
**Hypoteksinrättningarna vid utgången av mars 1972**  
*Mortgage Banks at the end of March 1972*

1 000 mk

	Maa- ja teollisuus- kiinteistöpankki Oy	Mortgage Bank of Finland Oy	Suomen Asunto- hypoteekkipankki Finlands Bostads- hypoteksbank	Suomen Hypoteekki- yhdistys Finlands Hypotekeförening	Suomen Kiinteistöpankki Osakeyhtiö Fastighetsbanken i Finland Aktiebolag	Suomen Teollisuus- Hypoteekkipankki Oy Industri-Hypoteksbanken i Finland Ab	Yhteensä — Summa Total	Helmikuu February February 1972	Maaliskuu Mars March 1971
<b>Vastaava — Aktiva — Assets</b>									
Kassa — Kassa — Cash .....	—	0	0	142	17	163	322	115	124
Kotimaiset rahalaitokset—Inhemiska penning- institut — Finnish credit institutions .....	11 294	17 419	76	338	51 998	25 429	106 554	78 675	28 237
Ulkomaiset kirjeenvaihtajat — Utrikes kor- respondenter — Foreign correspondents .....	56	—	—	—	77	268	401	539	308
Lainat — Lån — Loans .....	263 448	523 515	2 242	87 573	262 672	691 624	1 831 074	1 795 043	1 529 989
Omat obligaatiot — Egna obligationer — Own bonds .....	178	—	2 000	0	42	2 567	4 787	4 689	6 249
Muut obligaatiot — Övriga obligationer — Other bonds .....	1 732	23 835	—	—	2 251	—	27 818	27 818	18 343
Osakkeet — Aktier — Shares .....	103	560	1 983	3 125	350	2 819	8 940	8 937	6 880
Irtaimisto — Inventarier — Movable property	0	31	0	52	61	39	183	170	130
Muut varat — Övriga tillgångar — Other assets	1 966	2 849	—	4 374	990	8 280	18 459	40 993	13 581
Verot — Skatter — Taxes .....	21	1 350	41	19	51	562	2 044	1 127	1 020
Palkat — Löner — Salaries .....	43	57	21	165	56	52	394	276	399
Muut kulut — Övriga kostnader — Other expenses .....	42	39	15	108	32	541	777	202	364
Korot — Räntor — Interest .....	139	4 932	27	340	2 044	3 566	11 048	13 792	8 206
Tappio edellisiltä vuosilta — Förlust från föregående år — Loss from earlier years ..	—	—	—	—	—	—	—	—	—
<b>Yhteensä — Summa — Total</b>	<b>279 022</b>	<b>574 587</b>	<b>6 405</b>	<b>96 236</b>	<b>320 641</b>	<b>735 910</b>	<b>2 012 801</b>	<b>1 972 376</b>	<b>1 613 830</b>
<b>Vastattava — Passiva — Liabilities</b>									
Obligaatiolainat — Obligationslån — Bond loans .....	256 578	375 298	—	175	307 383	638 635	1 578 069	1 533 083	1 243 058
Lainat valtiolta — Lån av staten — Loans from the State .....	124	—	—	73 541	—	—	73 665	73 635	73 089
Muut lainat — Övriga lån — Other loans .....	363	100 819	—	15 038	—	36 535	152 755	152 680	139 173
Kotimaiset rahalaitokset—Inhemiska penning- institut — Finnish credit institutions .....	2 250	—	275	—	73	—	2 598	2 550	663
Muut velat — Övriga skulder — Other liabilities	4 158	14 163	1 065	3 666	2 358	14 925	40 335	42 730	31 776
Korot — Räntor — Interest .....	625	6 761	61	190	2 494	4 403	14 534	14 979	12 527
Arvonjärjestelyrahasto — Värderingsfond — Equalization fund .....	—	9 359	—	—	—	—	9 359	9 359	9 359
Debentuurit — Debenturer — Debentures .....	6 000	28 000	—	—	1 950	16 581	52 531	53 031	50 859
Osakeantitili — Aktieemissionsräkning — Issue of shares account .....	—	—	—	—	—	—	—	—	—
Osakepääoma — Aktiekapital — Share capital	8 000	27 000	1) 2 000	—	5 400	22 500	64 900	64 900	37 400
Vararahastot — Reservfonder — Reserve funds	840	13 000	2 032	1 679	950	2 300	20 801	19 598	13 766
Käyttöraho — Dispositionsfond — Dis- position fund .....	83	—	826	1 937	—	—	2 846	2 846	1 927
Voitto edellisiltä vuosilta — Vinst från före- gående år — Profit from earlier years .....	1	187	—	10	33	31	262	254	233
Tilivuoden voitto — Räkenskapsårets vinst Profit for the year .....	—	—	146	—	—	—	146	2 731	—
<b>Yhteensä — Summa — Total</b>	<b>279 022</b>	<b>574 587</b>	<b>6 405</b>	<b>96 236</b>	<b>320 641</b>	<b>735 910</b>	<b>2 012 801</b>	<b>1 972 376</b>	<b>1 613 830</b>

1) Valtion obligaatioina luovuttama pohjarahasto. — Av staten i obligationer överlämnad grundfond. — Initial fund granted by the Government as bonds.

**Virkalähetys Valtion painatuskeskuksesta**

# PANKKITILASTO

Suomen Pankki, liikepankit ja kiinnitysluottolaitokset

Huhtikuu 1972

# BANKSTATISTIK

Finlands Bank, affärsbankerna och hypoteksinrättningarna

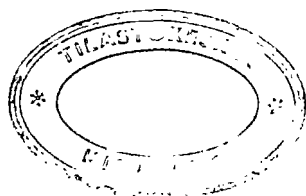
April 1972

# *BANK STATISTICS*

*Bank of Finland, Commercial Banks and Mortgage Banks*

*April 1972*

Julkaissut Tilastokeskus (Tilastollinen päätoimisto)  
Utgiven av Statistikcentralen (Statistiska centralbyrån)  
*Published by the Central Statistical Office of Finland*



HELSINKI 1972

## Suomen Pankki huhtikuussa 1972 — Finlands Bank under april 1972

Bank of Finland in April 1972

1 000 mk

	7/4	14/4	21/4	28/4
<b>Vastaava — Aktiva — Assets</b>				
Kulta ja ulkomaiset saatavat — Guld och fordringar på utlandet — <i>Gold and other foreign assets</i>				
Kulta — Guld — <i>Gold</i> .....	205 289	205 289	205 289	205 289
Ertyiset nosto-oikeudet — Särskilda dragningsrätter — <i>Special drawing rights</i> ....	281 948	281 948	281 948	281 948
Kultaosuus Kansainvälisessä Valuuttarahastossa — Guldtranchen i Internationella Valutafonden — <i>IMF gold tranche</i> .....	267 748	267 748	267 748	267 748
Ulkomaiset valuutat — Utländska valutor — <i>Foreign exchange</i> .....	2 288 793	2 331 318	2 203 397	2 323 811
Ulkomaiset vekselit — Utländska växlar — <i>Foreign bills</i> .....	112 856	109 782	102 287	104 593
Ulkomaiset obligaatiot — Utländska obligationer — <i>Foreign bonds</i> .....	67 037	66 913	133 166	71 953
Saatavat kotimaisilta pankeilta — Fordringar på inhemska banker — <i>Claims on domestic banks</i>				
Diskontatut vekselit — Diskonterade växlar — <i>Discounted bills</i> .....	701 200	588 700	824 750	807 100
Rediskontatut vekselit — Rediskonterade växlar — <i>Rediscounted bills</i> .....	850	750	750	1 100
Shekkilit — Checkräkningar — <i>Cheque accounts</i> .....	3 161	6 251	13 013	4 838
Muu luotonanto — Övrig kreditgivning — <i>Other lending</i>				
Diskontatut kotimaiset vekselit — Diskonterade inhemska växlar — <i>Inland bills discounted</i>				
Ulk. rahan määräiset — I utländskt mynt — <i>In foreign currency</i> .....	—	—	—	—
Markkamääräiset — I mark — <i>In Finnish marks</i> .....	88 456	89 270	85 386	85 731
Lainat — Lån — <i>Loans</i> .....	228 484	231 231	231 359	231 767
Muut varat — Övriga tillgångar — <i>Other assets</i>				
Kotimaiset obligaatiot — Inhemska obligationer — <i>Finnish bonds</i> .....	69 180	82 900	86 552	71 878
Metalliraha — Metallmynt — <i>Finnish coin</i> .....	22 676	24 362	25 314	25 928
Markkaosuus Kansainvälisessä Valuuttarahastossa — Markandelen i Internationella Valutafonden — <i>Currency subscription to Finland's quota in the IMF</i> .....	530 247	530 247	530 247	530 247
Muut saatavat — Övriga fordringar — <i>Other claims</i> .....	16 193	16 125	16 092	16 660
<b>Yhteensä — Summa — Total</b>	<b>4 884 118</b>	<b>4 832 834</b>	<b>5 007 298</b>	<b>5 030 591</b>
<b>Vastattava — Passiva — Liabilities</b>				
Liikkeessä olevat setelit — Utelöpande sedlar — <i>Notes in circulation</i> .....	1 360 536	1 378 184	1 373 985	1 450 783
Vaadittaessa maksettavat sitoumukset — Vid anfordran betalbara förbindelser — <i>Liabilities payable on demand</i>				
Valuuttatilit — Valutakonton — <i>Foreign exchange accounts</i> .....	316 394	351 600	346 025	333 223
Ulkomaiset markkatilit — Utländska markkonton — <i>Mark accounts of holders abroad</i>	39 320	36 676	32 234	39 191
Shekkilit — Checkräkningar — <i>Cheque accounts</i>				
Valtio — Staten — <i>Treasury</i> .....	29 813	25 831	49 750	37 066
Postipankki — Postbanken — <i>Post Office Bank</i> .....	161 632	62 094	281 160	206 658
Yksityiset pankit — Privata banker — <i>Private banks</i> .....	—	—	—	—
Muut — Övriga — <i>Other</i> .....	2 260	7 472	6 030	3 225
Muut vaadittaessa maksettavat sitoumukset — Övriga avistaförbindelser — <i>Other sight liabilities</i> .....	11 637	14 221	10 879	10 248
Määräaikaiset sitoumukset — Tidsbundna förbindelser — <i>Term liabilities</i>				
Ulkomaiset — Utländska — <i>Foreign</i> .....	—	—	—	—
Kotimaiset — Inhemska — <i>Domestic</i> .....	1 087 139	1 082 499	1 078 210	1 076 131
Kansainvälisen Valuuttarahaston markkatilit — Internationella Valutafondens markkonton — <i>IMF mark accounts</i> .....	530 247	530 247	530 247	530 247
Osoitetut erityiset nosto-oikeudet — Tilldelade särskilda dragningsrätter — <i>Allocations of special drawing rights</i> .....	258 172	258 172	258 172	258 172
Arvonjärjestelytilit — Värdegröneringsräkningar — <i>Equalization accounts</i> .....	346 828	344 778	297 323	340 992
Oma pääoma — Eget kapital — <i>Bank's own funds</i>				
Kantarahasto — Grundfond — <i>Capital</i> .....	600 000	600 000	600 000	600 000
Vararahasto — Reservfond — <i>Reserve fund</i> .....	73 919	73 919	73 919	73 919
Käyttämättömät voittovarot — Odisponerade vinstmedel — <i>Profits undisposed</i> ..	41 881	41 881	41 881	41 881
Tulostilit — Resultaträkningar — <i>Earnings less expenses</i> .....	24 340	25 260	27 483	28 855
<b>Yhteensä — Summa — Total</b>	<b>4 884 118</b>	<b>4 832 834</b>	<b>5 007 298</b>	<b>5 030 591</b>
Setelinanto-oikeus — Sedelutgivningsrätt — <i>Right of note issue</i> .....	3 562 496	3 614 538	2 503 093	3 656 778
Käytössä — Utnyttjad — <i>Utilized</i> .....	1 922 592	1 877 033	2 101 047	2 081 394
Setelinantovara — Sedelutgivningsreserv — <i>Unused right of note issue</i> .....	1 639 904	1 737 505	1 402 046	1 575 384

**Liikepankit huhtikuun lopussa 1972**  
**Affärsbankerna vid utgången av april månad 1972**  
*Commercial Banks at the end of April 1972*

1 000 mk

	Helsingin Osakepankki Helsingfors Aktiebank	Kansallis- Osake-Pankki
<b>Vastaava — Aktiva — Assets</b>		
Kassa — Kassa — <i>Cash</i> .....	26 165	72 650
Kotimaiset rahalaitokset — Inhemiska penninginstitut — <i>Finnish credit institutions</i> .....	4 501	13 536
Ulkomaiset saatavat — Utländska fordringar — <i>Foreign assets</i>		
Ulkomaan rahan määräiset — I utländsk valuta — <i>In foreign currency</i> .....	21 015	276 501
Markkamääräiset — I mark — <i>In marks</i> .....	202	9 143
Vekselit — Värklar — <i>Bills discounted</i> .....	2 881	26 233
Obligaatiot — Obligationer — <i>Bonds</i> .....	24 619	4 519
Kotimaiset ulkomaan rahan määräiset saatavat — Inhemiska fordringar i utländsk valuta — <i>Domestic assets in foreign currency</i> .....	32 332	540 004
Saatavat valtiolta — Fordringar hos staten — <i>Claims on the state</i> .....	—	—
Kotimaiset vekselit — Inrikes värklar — <i>Finnish bills</i> .....	215 520	628 245
Lainat — Lån — <i>Loans</i> .....	623 767	3 075 489
Shekkitilit — Checkräkningar — <i>Cheque accounts</i> .....	73 664	228 678
Obligaatiot — Obligationer — <i>Bonds</i> .....	45 065	264 908
Osakkeet — Aktier — <i>Shares</i> .....	8 796	112 769
Pankkikiinteistöt — Bankfastigheter — <i>Bank premises</i> .....	33 725	347 839
Muut kiinteistöt — Övriga fastigheter — <i>Other real estate</i> .....	316	43 018
Koneet ja kalustot — Maskiner och inventarier — <i>Machinery and equipment</i> .....	4 137	18 830
Muu irtaimisto — Övrigt lösöre — <i>Other moveables</i> .....	0	0
Maksujen välitykset — Betalningsförmedling — <i>Payments in transit</i> .....	10 174	207 117
Muut varat — Övriga tillgångar — <i>Other assets</i> .....	7 880	120 472
Verot — Skatter — <i>Taxes</i> .....	567	7 045
Palkat — Löner — <i>Salaries</i> .....	6 007	33 021
Muut kulut — Övriga kostnader — <i>Other expenses</i> .....	3 534	19 229
Siirtyvät korot — Balanserande räntor — <i>Interest adjusting the result</i> .....	—	—
<b>Yhteensä — Summa — Total</b>	<b>1 144 867</b>	<b>6 049 246</b>
<b>Vastattava — Passiva — Liabilities</b>		
Talletukset — Depositioner — <i>Deposit accounts</i> .....	734 041	3 396 104
Shekkitilit — Checkräkningar — <i>Cheque accounts</i> .....	108 640	542 254
Suomen Pankki — Finlands Bank — <i>Bank of Finland</i> .....	71 100	267 500
Muut kotimaiset rahalaitokset — Övriga inhemiska penninginstitut — <i>Other Finnish credit institutions</i>		
Talletukset — Depositioner — <i>Deposit accounts</i> .....	7 394	2 175
Shekkitilit — Checkräkningar — <i>Cheque accounts</i> .....	8 716	127 596
Ulkomaiset velat — Utländska skulder — <i>Foreign liabilities</i>		
Ulkomaan rahan määräiset — I utländsk valuta — <i>In foreign currency</i> .....	53 253	599 697
Markkamääräiset — I mark — <i>In marks</i> .....	7 851	27 778
Kotimaiset ulkomaan rahan määräiset velat — Inhemiska skulder i utländsk valuta — <i>Domestic liabilities in foreign currency</i> .....	29 415	225 775
Pitkäaikaiset lainat — Långfristiga lån — <i>Long-term loans</i> .....	7 151	—
Maksujen välitykset — Betalningsförmedling — <i>Payments in transit</i> .....	19 681	220 531
Muut velat — Övriga skulder — <i>Other liabilities</i> .....	25 697	176 855
Siirtyvät korot — Balanserande räntor — <i>Interest adjusting the result</i> .....	20 063	94 197
Arvonjärjestelyrahasto — Värderingsfond — <i>Equalization fund</i> .....	—	—
Debentuurit — Debenturer — <i>Debentures</i> .....	—	—
Osakepääoma — Aktiekapital — <i>Share capital</i> .....	28 000	100 000
Osakeantitili — Aktieemissionsräkning — <i>Issue of shares accounts</i> .....	—	64 827
Vararahastot — Reservfonder — <i>Reserve funds</i> .....	23 402	201 750
Voitto edellisiltä vuosilta — Vinst från föregående år — <i>Profit from earlier years</i> .....	463	2 207
Tilivuoden voitto — Räkenskapsårets vinst — <i>Profit for the year</i> .....	—	—
<b>Yhteensä — Summa — Total</b>	<b>1 144 867</b>	<b>6 049 246</b>
Shekkiluottojen myönnetty määrä — Beviljat belopp checkkrediter — <i>Granted credit on cheque account</i> .....	153 386	550 617
Vastuusitoumukset — Ansvarsförbindelser — <i>Guarantees</i> .....	773 272	3 583 793

Osuuspankkien Keskuspankki Oy Andelsbankernas Centralbank Ab	Peruspankki Oy Grundbanken Ab	Pohjoismaiden Yhdyspankki Oy Nordiska Förenings- banken Ab	Säästöpankkien Keskus-Osake- Pankki Sparbankernas Central-Aktie- Bank	Ålands Aktie- bank	Yhteensä Summa Total	Maaliskuu Mars March 1972	Huhtikuu April April 1971
7 761	687	93 221	9 085	2 090	211 659	226 697	205 425
773 661	4 720	8 950	525 964	1 603	1 332 935	1 327 154	1 335 911
14 739	205	162 761	19 215	36 184	530 620	583 789	340 895
3 000	—	4 324	2 003	—	18 672	17 054	14 798
264	—	42 620	590	—	72 588	70 726	53 178
—	—	1 656	—	3 682	34 476	33 938	29 834
65 227	—	577 320	11 309	17 585	1 243 777	1 254 208	1 080 453
—	—	—	—	—	—	—	400
125 084	7 183	855 262	125 254	24 488	1 981 036	1 955 001	1 923 455
261 144	19 001	2 625 082	317 729	82 416	7 004 628	6 893 095	5 843 141
14 120	5 219	230 631	32 597	13 114	598 023	569 182	606 941
78 510	—	225 287	92 664	2	706 436	720 718	684 449
41 288	203	70 201	20 629	449	254 335	252 533	194 517
12 007	384	138 676	26 307	2 954	561 892	561 248	427 000
3 731	27	299	3 778	468	51 637	51 645	45 344
1 034	46	10 540	10 049	293	44 929	43 858	28 126
—	—	0	0	0	0	0	0
17 740	—	110 801	24 348	—	370 180	426 622	328 891
11 906	129	256 540	17 120	1 800	415 847	406 949	263 982
382	59	5 518	917	89	14 577	10 429	13 252
2 732	70	26 845	3 744	555	72 974	54 361	65 196
5 010	56	19 446	2 996	339	50 610	35 629	42 339
—	—	—	—	—	—	542	2 736
<b>1 439 340</b>	<b>37 989</b>	<b>5 465 980</b>	<b>1 246 298</b>	<b>188 111</b>	<b>15 571 831</b>	<b>15 495 378</b>	<b>13 530 263</b>
27 316	6 971	2 798 099	93 197	56 791	7 112 519	7 052 851	6 215 103
25 409	1 307	652 852	33 914	10 443	1 374 819	1 421 154	1 096 947
91 000	—	254 300	115 000	9 450	808 350	790 157	856 995
505 695	23 995	1 671	578 263	853	1 120 046	1 104 764	1 018 031
56 481	200	20 653	86 186	3 860	303 692	369 131	548 775
70 261	—	587 994	11 177	17 710	1 340 092	1 293 985	1 051 378
7 093	20	73 510	1 116	877	118 245	108 916	72 391
4 801	9	218 499	13 593	60 312	552 404	579 337	358 702
524 789	1 748	—	—	—	533 688	531 405	495 165
13 402	41	144 709	3 059	1 495	402 918	424 565	360 487
23 790	1 003	306 165	254 049	16 080	803 639	793 567	526 633
1 657	459	111 803	12 296	4 427	244 902	173 962	204 989
—	—	—	—	—	—	—	—
10 000	—	—	—	—	10 000	10 000	10 000
60 000	2 000	168 000	24 000	3 750	385 750	385 750	384 500
—	—	—	—	—	64 827	58 644	1 104
17 533	236	124 252	20 400	2 050	389 623	389 323	323 160
113	—	3 473	48	13	6 317	6 356	5 903
—	—	—	—	—	—	1 511	—
<b>1 439 340</b>	<b>37 989</b>	<b>5 465 980</b>	<b>1 246 298</b>	<b>188 111</b>	<b>15 571 831</b>	<b>15 495 378</b>	<b>13 530 263</b>
28 121	7 638	515 468	55 158	16 396	1 326 784	1 312 621	1 184 245
618 122	4 292	4 487 129	250 964	38 978	9 756 550	9 560 977	7 465 673

**Kiinnitysluottolaitokset huhtikuun lopussa 1972**  
**Hypoteksinrättningarna vid utgången av april 1972**  
*Mortgage Banks at the end of April 1972*

1 000 mk

	Maa- ja teollisuus- kiinteistöpankki Oy	Mortgage Bank of Finland Oy	Suomen Asunto- hypoteekki- pankki Finlands Bostads- hypoteekbank	Suomen Hypoteekki- yhdistys Finlands Hypoteeks-förening	Suomen Kiinteistöpankki Osakeyhtiö Fastighetsbanken i Finland Aktiebolag	Suomen Teollisuus- Hypoteekki- pankki Oy Industri-Hypoteekbanken i Finland Ab	Yhteensä — Total	Maaliskuu Mars March 1972	Huhtikuun April April 1971
<b>Vastaava — Aktiva — Assets</b>									
Kassa — Kassa — <i>Cash</i> .....	—	0	2	141	15	6	164	322	88
Kotimaiset rahalaitokset—Inhemiska penning- institut — <i>Finnish credit institutions</i> .....	4 915	11 988	55	246	49 113	14 422	80 739	106 554	30 135
Ulkomaiset kirjeenvaihtajat — Utrikes kor- respondenter — <i>Foreign correspondents</i> ....	853	—	—	—	1 221	10 440	12 514	401	8 416
Lainat — Lån — <i>Loans</i> .....	275 759	539 845	2 174	87 000	277 930	687 005	1 869 713	1 831 074	1 536 192
Omat obligaatiot — Egna obligationer — <i>Own bonds</i> .....	206	—	2 000	0	42	2 388	4 636	4 787	5 893
Muut obligaatiot — Övriga obligationer — <i>Other bonds</i> .....	1 733	23 835	—	—	2 250	—	27 818	27 818	19 843
Osakkeet — Aktier — <i>Shares</i> .....	103	560	2 143	3 202	350	2 819	9 177	8 940	6 999
Irtaimisto — Inventarier — <i>Movable property</i>	0	33	0	52	64	40	189	183	130
Muut varat — Övriga tillgångar — <i>Other assets</i>	2 026	610	—	5 850	672	5 094	14 252	18 459	9 584
Verot — Skatter — <i>Taxes</i> .....	27	1 579	57	25	81	627	2 396	2 044	1 269
Palkat — Löner — <i>Salaries</i> .....	57	77	28	212	82	71	527	394	522
Muut kulut — Övriga kostnader — <i>Other expenses</i> .....	61	56	18	114	70	293	612	777	595
Korot — Räntor — <i>Interest</i> .....	2 243	6 384	0	368	2 439	9 418	20 852	11 048	16 918
Tappio edellisiltä vuosilta — Förlust från föregående år — <i>Loss from earlier years</i> ..	—	—	—	—	—	—	—	—	—
<b>Yhteensä — Summa — Total</b>	<b>287 983</b>	<b>584 967</b>	<b>6 477</b>	<b>97 210</b>	<b>334 329</b>	<b>732 623</b>	<b>2 043 589</b>	<b>2 012 801</b>	<b>1 636 584</b>
<b>Vastattava — Passiva — Liabilities</b>									
Obligaatiolainat — Obligationslån — <i>Bond loans</i> .....	262 468	368 346	—	174	318 383	621 157	1 570 528	1 578 069	1 247 209
Lainat valtiolta — Lån av staten — <i>Loans from the State</i> .....	124	—	—	73 923	—	—	74 047	73 665	73 148
Muut lainat — Övriga lån — <i>Other loans</i> ....	363	117 219	—	14 939	—	36 535	169 056	152 755	139 048
Kotimaiset rahalaitokset—Inhemiska penning- institut — <i>Finnish credit institutions</i> .....	2 250	—	275	—	667	—	3 192	2 598	488
Muut velat — Övriga skulder — <i>Other liabilities</i>	4 869	14 162	1 080	3 502	3 791	22 860	50 264	40 335	38 032
Korot — Räntor — <i>Interest</i> .....	2 985	7 694	119	1 042	3 155	11 117	26 112	14 534	22 240
Arvonjärjestelyrahasto — Värderingsfond — <i>Equalization fund</i> .....	—	9 359	—	—	—	—	9 359	9 359	9 359
Debentuurit — Debenturer — <i>Debentures</i> ....	6 000	28 000	—	—	1 950	16 123	52 073	52 531	51 733
Osakeantitili — Aktieemissionsräkning — <i>Issue of shares account</i> .....	—	—	—	—	—	—	—	—	—
Osakepääoma — Aktiekapital — <i>Share capital</i>	8 000	27 000	1) 2 000	—	5 400	22 500	64 900	64 900	39 400
Vararahastot — Reservfonder — <i>Reserve funds</i>	840	13 000	2 177	1 683	950	2 300	20 950	20 801	13 767
Käyttöraha — Dispositionsfond — <i>Dis- position fund</i> .....	83	—	826	1 937	—	—	2 846	2 846	1 927
Voitto edellisiltä vuosilta — Vinst från före- gående år — <i>Profit from earlier years</i> .....	1	187	—	10	33	31	262	262	233
Tilivuoden voitto — Räkenskapsårets vinst <i>Profit for the year</i> .....	—	—	—	—	—	—	—	146	—
<b>Yhteensä — Summa — Total</b>	<b>287 983</b>	<b>584 967</b>	<b>6 477</b>	<b>97 210</b>	<b>334 329</b>	<b>732 623</b>	<b>2 043 589</b>	<b>2 012 801</b>	<b>1 636 584</b>

1) Valtion obligaatioina luovuttama pohjarahasto. — Av staten i obligationer överlämnad grundfond. — *Initial fund granted by the Government as bonds.*

**Virkalähetys**

# PANKKITILASTO

Suomen Pankki, liikepankit ja kiinnitysluottolaitokset

Toukokuu 1972

# BANKSTATISTIK

Finlands Bank, affärsbankerna och hypoteksinrättningarna

Maj 1972

## *BANK STATISTICS*

*Bank of Finland, Commercial Banks and Mortgage Banks*

*May 1972*

Julkaisut Tilastokeskus (Tilastollinen päätoimisto)  
Utgiven av Statistikcentralen (Statistiska centralbyrån)  
*Published by the Central Statistical Office of Finland*

HELSINKI 1972

## Suomen Pankki toukokuussa 1972 — Finlands Bank under maj 1972

Bank of Finland in May 1972

1 000 mk

	1/2	3/4	5/8	7/8
<b>Vastaava — Aktiva — Assets</b>				
Kulta ja ulkomaiset saatavat — Guld och fordringar på utlandet — <i>Gold and other foreign assets</i>				
Kulta — Guld — <i>Gold</i> .....	205 289	205 289	205 289	205 289
Erityiset nosto-oikeudet — Särskilda dragningsrätter — <i>Special drawing rights</i> .....	281 948	282 258	283 300	283 300
Kultaosuus Kansainvälisessä Valuuttarahastossa — Guldtranchen i Internationella Valutafonden — <i>IMF gold tranche</i> .....	267 748	267 748	267 748	267 748
Ulkomaiset valuutat — Utländska valutor — <i>Foreign exchange</i> .....	2 304 723	2 288 970	2 306 402	2 185 303
Ulkomaiset vekselit — Utländska växlar — <i>Foreign bills</i> .....	109 359	108 089	102 924	114 909
Ulkomaiset obligaatiot — Utländska obligationer — <i>Foreign bonds</i> .....	69 181	79 597	79 597	79 597
Saatavat kotimaisilta pankeilta — Fordringar på inhemska banker — <i>Claims on domestic banks</i>				
Diskontatut vekselit — Diskonterade växlar — <i>Discounted bills</i> .....	735 550	668 200	791 550	795 800
Rediskontatut vekselit — Rediskonterade växlar — <i>Rediscounted bills</i> .....	750	900	750	750
Shekkitilit — Checkräkningar — <i>Cheque accounts</i> .....	20 403	24 263	13 471	6 415
Muu luotonanto — Övrig kreditgivning — <i>Other lending</i>				
Diskontatut kotimaiset vekselit — Diskonterade inhemska växlar — <i>Inland bills discounted</i>				
Ulk. rahan määräiset — I utländskt mynt — <i>In foreign currency</i> .....	—	—	—	—
Markkamääräiset — I mark — <i>In Finnish marks</i> .....	84 930	85 617	83 517	78 377
Lainat — Lån — <i>Loans</i> .....	231 048	232 159	237 512	237 356
Muut varat — Övriga tillgångar — <i>Other assets</i>				
Kotimaiset obligaatiot — Inhemska obligationer — <i>Finnish bonds</i> .....	75 531	77 098	48 125	39 471
Metalliraha — Metallmynt — <i>Finnish coin</i> .....	26 633	27 581	27 403	28 428
Markkaosuus Kansainvälisessä Valuuttarahastossa — Markandelen i Internationella Valutafonden — <i>Currency subscription to Finland's quota in the IMF</i> .....	530 247	530 247	530 247	530 247
Muut saatavat — Övriga fordringar — <i>Other claims</i> .....	17 532	16 346	16 215	16 534
<b>Yhteensä — Summa — Total</b>	<b>4 960 872</b>	<b>4 894 362</b>	<b>4 994 050</b>	<b>4 869 524</b>
<b>Vastattava — Passiva — Liabilities</b>				
Liikkeessä olevat setelit — Utelöpande sedlar — <i>Notes in circulation</i> .....	1 400 753	1 417 990	1 448 316	1 449 671
Vaadittaessa maksettavat sitoumukset — Vid anfordran betalbara förbindelser — <i>Liabilities payable on demand</i>				
Valuuttatilit — Valutakonton — <i>Foreign exchange accounts</i> .....	306 446	324 195	332 588	339 643
Ulkomaiset markkatilit — Utländska markkonton — <i>Mark accounts of holders abroad</i> .....	31 332	29 157	29 116	30 020
Shekkitilit — Checkräkningar — <i>Cheque accounts</i>				
Valtio — Staten — <i>Treasury</i> .....	29 132	35 503	39 016	32 475
Postipankki — Postbanken — <i>Post Office Bank</i> .....	224 491	139 977	197 388	73 709
Yksityiset pankit — Privata banker — <i>Private banks</i> .....	—	—	—	—
Muut — Övriga — <i>Other</i> .....	2 456	2 161	3 439	3 157
Muut vaadittaessa maksettavat sitoumukset — Övriga avistaförbindelser — <i>Other sight liabilities</i> .....	13 271	15 680	11 246	10 848
Määräaikaiset sitoumukset — Tidsbundna förbindelser — <i>Term liabilities</i>				
Ulkomaiset — Utländska — <i>Foreign</i> .....	—	—	—	—
Kotimaiset — Inhemska — <i>Domestic</i> .....	1 071 511	1 064 509	1 065 709	1 056 375
Kansainvälisen Valuuttarahaston markkatilit — Internationella Valutafondens markkonton — <i>IMF mark accounts</i> .....	530 247	530 247	530 247	530 247
Osoitetut erityiset nosto-oikeudet — Tilldelade särskilda dragningsrätter — <i>Allocations of special drawing rights</i> .....	258 172	258 172	258 172	258 172
Arvonjärjestelytilit — Värderingsräkningar — <i>Equalization accounts</i> .....	346 829	328 836	329 605	333 716
Oma pääoma — Eget kapital — <i>Bank's own funds</i>				
Kantarahasto — Grundfond — <i>Capital</i> .....	600 000	600 000	600 000	600 000
Vararahasto — Reservfond — <i>Reserve fund</i> .....	73 919	73 919	73 919	73 919
Käyttämättömät voittovarot — Odisponerade vinstmedel — <i>Profits undisposed</i> ..	41 881	41 881	41 881	41 881
Tulostilit — Resultaträkningar — <i>Earnings less expenses</i> .....	30 432	32 135	33 408	35 691
<b>Yhteensä — Summa — Total</b>	<b>4 960 872</b>	<b>4 894 362</b>	<b>4 994 050</b>	<b>4 869 524</b>
Setelinantaoikeus — Sedelutgivningsrätt — <i>Right of note issue</i> .....	3 612 420	3 600 870	3 664 929	3 547 860
Käytössä — Utnyttjad — <i>Utilized</i> .....	2 008 881	1 965 610	2 062 109	1 940 523
Setelinantovara — Sedelutgivningsreserv — <i>Unused right of note issue</i> .....	1 603 539	1 635 260	1 602 820	1 607 337

**Liikepankit toukokuun lopussa 1972**  
**Affärsbankerna vid utgången av maj månad 1972**  
*Commercial Banks at the end of May 1972*

1 000 mk

	Helsingin Osakepankki Helsingfors Aktiebank	Kansallis- Osake-Pankki
<b>Vastaava — Aktiva — Assets</b>		
1 Kassa — Kassa — <i>Cash</i> .....	24 296	92 899
2 Kotimaiset rahalaitokset — Inhemskas penninginstitut — <i>Finnish credit institutions</i> .....	4 525	14 040
Ulkomaiset saatavat — Utländska fordringar — <i>Foreign assets</i>		
3 Ulkomaan rahan määräiset — I utländsk valuta — <i>In foreign currency</i> .....	18 602	274 815
4 Markkamääräiset — I mark — <i>In marks</i> .....	35	4 189
5 Vekselit — Växlar — <i>Bills discounted</i> .....	3 734	19 445
6 Obligaatiot — Obligationer — <i>Bonds</i> .....	24 584	4 366
7 Kotimaiset ulkomaan rahan määräiset saatavat — Inhemskas fordringar i utländsk valuta — <i>Domestic assets in foreign currency</i> .....	33 381	596 469
8 Saatavat valtiolta — Fordringar hos staten — <i>Claims on the state</i> .....	—	—
9 Kotimaiset vekselit — Inrikes växlar — <i>Finnish bills</i> .....	218 504	661 674
10 Lainat — Lån — <i>Loans</i> .....	642 373	3 137 224
11 Shekkitilit — Checkräkningar — <i>Cheque accounts</i> .....	74 866	235 353
12 Obligaatiot — Obligationer — <i>Bonds</i> .....	48 928	272 634
13 Osakkeet — Aktier — <i>Shares</i> .....	9 013	114 328
14 Pankki kiinteistöt — Bankfastigheter — <i>Bank premises</i> .....	33 962	349 440
15 Muut kiinteistöt — Övriga fastigheter — <i>Other real estate</i> .....	302	43 741
16 Koneet ja kalustot — Maskiner och inventarier — <i>Machinery and equipment</i> .....	4 356	18 854
17 Muu irtaimisto — Övrigt lösöre — <i>Other moveables</i> .....	0	0
18 Maksujen välitykset — Betalningsförmedling — <i>Payments in transit</i> .....	16 450	184 655
19 Muut varat — Övriga tillgångar — <i>Other assets</i> .....	8 161	112 976
20 Verot — Skatter — <i>Taxes</i> .....	762	8 356
21 Palkat — Löner — <i>Salaries</i> .....	8 016	42 411
22 Muut kulut — Övriga kostnader — <i>Other expenses</i> .....	4 586	24 064
23 Siirtyvät korot — Balanserande räntor — <i>Interest adjusting the result</i> .....	—	—
24 <b>Yhteensä — Summa — Total</b>	<b>1 179 436</b>	<b>6 211 933</b>
<b>Vastattava — Passiva — Liabilities</b>		
25 Talletukset — Depositioner — <i>Deposit accounts</i> .....	752 109	3 432 866
26 Shekkitilit — Checkräkningar — <i>Cheque accounts</i> .....	127 368	577 570
27 Suomen Pankki — Finlands Bank — <i>Bank of Finland</i> .....	67 980	256 400
Muut kotimaiset rahalaitokset — Övriga inhemskas penninginstitut — <i>Other Finnish credit institutions</i>		
28 Talletukset — Depositioner — <i>Deposit accounts</i> .....	7 306	2 516
29 Shekkitilit — Checkräkningar — <i>Cheque accounts</i> .....	10 091	172 497
Ulkomaiset velat — Utländska skulder — <i>Foreign liabilities</i>		
30 Ulkomaan rahan määräiset — I utländsk valuta — <i>In foreign currency</i> .....	51 392	632 059
31 Markkamääräiset — I mark — <i>In marks</i> .....	10 633	30 697
32 Kotimaiset ulkomaan rahan määräiset velat — Inhemskas skulder i utländsk valuta — <i>Domestic liabilities in foreign currency</i> .....	28 035	230 905
33 Pitkäaikaiset lainat — Långfristiga lån — <i>Long-term loans</i> .....	7 151	—
34 Maksujen välitykset — Betalningsförmedling — <i>Payments in transit</i> .....	15 059	193 760
35 Muut velat — Övriga skulder — <i>Other liabilities</i> .....	25 967	186 788
36 Siirtyvät korot — Balanserande räntor — <i>Interest adjusting the result</i> .....	24 480	120 104
37 Arvonjärjestelyrahasto — Värderegleringsfond — <i>Equalization fund</i> .....	—	—
38 Debentuurit — Debenturer — <i>Debentures</i> .....	—	—
39 Osakepääoma — Aktiekapital — <i>Share capital</i> .....	28 000	100 000
40 Osakeantitili — Aktieemissionsräkning — <i>Issue of shares accounts</i> .....	—	71 814
41 Vararahastot — Reservfonder — <i>Reserve funds</i> .....	23 402	201 750
42 Voitto edellisiltä vuosilta — Vinst från föregående år — <i>Profit from earlier years</i> .....	463	2 207
43 Tilivuoden voitto — Räkenskapsårets vinst — <i>Profit for the year</i> .....	—	—
44 <b>Yhteensä — Summa — Total</b>	<b>1 179 436</b>	<b>6 211 933</b>
Shekkiluottojen myönnetty määrä — Beviljat belopp checkkrediter — <i>Granted credit on cheque account</i> .....	153 792	553 864
Vastuusitoumukset — Ansvarsförbindelser — <i>Guarantees</i> .....	777 282	3 641 577

Osuuspankkien Keskuspankki Oy Andelsbankernas Centralbank Ab	Peruspankki Oy Grundbanken Ab	Pohjoismaiden Yhdyspankki Oy Nordiska Förenings- banken Ab	Säästöpankkien Keskus-Osake- Pankki Sparbankernas Central-Aktie- Bank	Ålands Aktie- bank	Yhteensä Summa Total	Huhtikuu April 1972	Toukokuu Maj May 1971	
5 168	687	100 123	6 061	3 246	232 480	211 659	224 229	1
772 555	11 106	11 114	565 270	1 324	1 379 934	1 332 935	1 357 519	2
15 165	378	211 074	12 431	30 585	563 050	530 620	406 194	3
2 000	—	5 117	6	—	11 347	18 672	13 952	4
263	—	40 096	617	—	64 155	72 588	53 837	5
—	—	1 728	—	6 667	37 345	34 476	30 125	6
68 651	—	570 012	10 714	17 752	1 296 979	1 243 777	1 187 588	7
—	—	—	—	—	—	—	400	8
115 684	7 232	836 448	111 962	25 638	1 977 142	1 981 036	1 972 904	9
263 470	18 723	2 647 074	321 089	83 460	7 113 413	7 004 628	5 865 973	10
8 442	4 884	210 615	34 206	12 640	581 006	598 023	589 807	11
80 199	—	286 981	90 898	298	779 938	706 436	717 620	12
41 253	203	64 858	20 619	449	250 723	254 335	201 834	13
12 007	384	168 875	26 357	3 031	594 056	561 892	500 159	14
3 731	27	299	3 778	468	52 346	51 637	49 197	15
1 113	45	10 996	10 312	300	45 976	44 929	36 779	16
—	—	0	0	0	0	0	0	17
42 311	—	158 364	30 676	—	432 456	370 180	408 154	18
11 645	131	249 969	18 694	2 481	404 057	415 847	232 575	19
462	73	6 816	1 131	119	17 719	14 577	16 863	20
3 652	88	38 401	4 841	746	98 155	72 974	83 197	21
6 312	61	24 561	4 029	415	64 028	50 610	54 017	22
—	—	—	—	—	—	—	—	23
1 454 083	44 022	5 643 521	1 273 691	189 619	15 996 305	15 571 831	14 002 923	24
30 879	7 302	2 831 060	94 468	57 612	7 206 296	7 112 519	6 226 329	25
34 654	1 702	706 906	35 102	13 963	1 497 265	1 374 819	1 227 531	26
40 000	—	288 700	135 000	9 450	797 530	808 350	957 700	27
509 151	28 996	1 668	569 317	868	1 119 822	1 120 046	1 024 917	28
77 813	200	19 231	97 796	3 149	380 777	303 692	490 217	29
70 841	—	607 866	10 192	19 316	1 391 666	1 340 092	1 137 222	30
9 167	36	70 664	1 325	692	123 214	118 245	62 423	31
4 480	8	216 353	10 318	54 370	544 469	552 404	400 570	32
528 554	1 748	—	—	—	537 453	533 688	497 856	33
29 019	64	162 754	3 433	2 246	406 335	402 918	441 539	34
25 527	975	306 869	258 057	16 006	820 189	803 639	565 516	35
6 352	755	135 725	14 235	6 134	307 785	244 902	246 377	36
—	—	—	—	—	—	—	—	37
10 000	—	—	—	—	10 000	10 000	10 000	38
60 000	2 000	168 000	24 000	3 750	385 750	385 750	384 500	39
—	—	—	—	—	71 814	64 827	1 163	40
17 533	236	124 252	20 400	2 050	389 623	389 623	323 160	41
113	—	3 473	48	13	6 317	6 317	5 903	42
—	—	—	—	—	—	—	—	43
1 454 083	44 022	5 643 521	1 273 691	189 619	15 996 305	15 571 831	14 002 923	44
28 781	7 638	520 784	55 639	19 534	1 340 032	1 326 784	1 187 378	
630 995	4 186	4 504 840	255 626	36 198	9 850 704	9 756 550	7 722 868	

**Kiinnitysluottolaitokset toukokuun lopussa 1972**  
**Hypoteksinrättingarna vid utgången av maj 1972**  
*Mortgage Banks at the end of May 1972*

1 000 mk

	Maa- ja teollisuus- kiinteistöpankki Oy	Mortgage Bank of Finland Oy	Suomen Asunto- hypoteekki- pankki Finlands Fastads- hypoteekibank	Suomen Hypoteekki- yhdistys Finlands Hypotekeförning	Suomen Kiinteistöpankki Osakeyhtiö Fastighetsbanken i Finland Aktiebolag	Suomen Teollisuus- Hypoteekki- pankki Oy Industri-Hypoteekbanken i Finland Ab	Yhteensä — Summa Total	Huhtikuu April April 1972	Toukokuu Maj May 1971	
<b>Vastaava — Aktiva — Assets</b>										
1	Kassa — Kassa — Cash	0	0	50	17	8	75	164	165	1
2	Kotimaiset rahalaitokset—Inhemiska penning- institut — Finnish credit institutions	2 261	12 817	61	789	34 017	10 094	60 039	80 739	69 683
3	Ulkomaiset kirjeenvaihtajat — Utrikes kor- respondenter — Foreign correspondents	1 235	—	—	—	1 698	8 777	11 710	12 514	11 102
4	Lainat — Lån — Loans	277 869	551 066	2 151	87 270	298 330	691 588	1 908 274	1 869 713	1 589 418
5	Omat obligaatiot — Egna obligationer — Own bonds	83	—	2 000	0	42	2 390	4 515	4 636	5 590
6	Muut obligaatiot — Övriga obligationer — Other bonds	1 732	23 835	—	—	2 251	—	27 818	27 818	19 843
7	Osakkeet — Aktier — Shares	100	560	2 125	3 206	350	2 886	9 227	9 177	7 054
8	Irtaimisto — Inventarier — Movable property	0	33	0	52	69	40	194	189	135
9	Muut varat — Övriga tillgångar — Other assets	1 568	1 016	—	5 916	535	3 208	12 243	14 252	11 982
10	Verot — Skatter — Taxes	34	1 808	67	31	110	692	2 742	2 396	1 518
11	Palkat — Löner — Salaries	80	101	35	262	101	88	667	527	645
12	Muut kulut — Övriga kostnader — Other expenses	77	69	20	137	92	340	735	612	1 122
13	Korot — Räntor — Interest	4 631	6 487	1	412	3 064	14 386	28 981	20 852	22 124
14	Tappio edellisiltä vuosilta — Förlust från föregående år — Loss from earlier years	—	—	—	—	—	—	—	—	—
15	Yhteensä — Summa — Total	289 670	597 792	6 460	98 125	340 676	734 497	2 067 220	2 043 589	1 740 381
<b>Vastattava — Passiva — Liabilities</b>										
16	Obligaatiolainat — Obligationslån — Bond loans	260 657	368 347	—	170	323 242	620 170	1 572 586	1 570 528	1 334 801
17	Lainat valtiolta — Lån av staten — Loans from the State	124	—	—	74 155	—	—	74 279	74 047	73 314
18	Muut lainat — Övriga lån — Other loans	363	129 168	—	15 129	—	36 535	181 195	169 056	140 689
19	Kotimaiset rahalaitokset—Inhemiska penning- institut — Finnish credit institutions	2 250	—	260	—	311	—	2 821	3 192	4 708
20	Muut velat — Övriga skulder — Other liabilities	5 385	14 163	1 066	3 944	4 224	19 636	48 418	50 264	37 915
21	Korot — Räntor — Interest	5 967	8 568	131	1 095	4 566	17 364	37 691	26 112	31 864
22	Arvonjärjestelyrahasto — Värderingsfond — Equalization fund	—	9 359	—	—	—	—	9 359	9 359	9 359
23	Debentuurit — Debenturer — Debentures	6 000	28 000	—	—	1 950	15 961	51 911	52 073	52 403
24	Osakeantitili — Aktieemissionsräkning — Issue of shares account	—	—	—	—	—	—	—	—	—
25	Osakepääoma — Aktiekapital — Share capital	8 000	27 000	<sup>1)</sup> 2 000	—	5 400	22 500	64 900	64 900	39 400
26	Vararahastot — Reservfonder — Reserve funds	840	13 000	2 177	1 685	950	2 300	20 952	20 950	13 768
27	Käyttörahasto — Dispositionsfond — Dis- position fund	83	—	826	1 937	—	—	2 846	2 846	1 927
28	Voitto edellisiltä vuosilta — Vinst från före- gående år — Profit from earlier years	1	187	—	10	33	31	262	262	233
29	Tilivuoden voitto — Räkenskapsårets vinst Profit for the year	—	—	—	—	—	—	—	—	—
30	Yhteensä — Summa — Total	289 670	597 792	6 460	98 125	340 676	734 497	2 067 220	2 043 589	1 740 381

<sup>1)</sup> Valtion obligaatioina luovuttama pohjarahasto. — Av staten i obligationer överlämnad grundfond. — Initial fund granted by the Government as bonds.

**Virkalähetys Valtion painatuskeskuksesta**

# PANKKITILASTO

Suomen Pankki, liikepankit ja kiinnitysluottolaitokset

Kesäkuu 1972

# BANKSTATISTIK

Finlands Bank, affärsbankerna och hypoteksinrättningarna

Juni 1972

## *BANK STATISTICS*

*Bank of Finland, Commercial Banks and Mortgage Banks*

*June 1972*

Julkaisut Tilastokeskus (Tilastollinen päätoimisto)  
Utgiven av Statistikcentralen (Statistiska centralbyrån)  
*Published by the Central Statistical Office of Finland*

## Suomen Pankki kesäkuussa 1972 — Finlands Bank under juni 1972

Bank of Finland in June 1972

1 000 mk

	1/6	1 1/6	2 1/6	3 0/6
<b>Vastaava — Aktiva — Assets</b>				
<b>Kulta ja ulkomaiset saatavat — Guld och fordringar på utlandet — Gold and other foreign assets</b>				
Kulta — Guld — Gold .....	205 289	205 289	205 289	205 289
Erityiset nosto-oikeudet — Särskilda dragningsrätter — Special drawing rights .....	283 300	283 300	283 300	283 300
Kultaosuus Kansainvälisessä Valuuttarahastossa — Guldtranchen i Internationella Valutafonden — IMF gold tranche .....	267 748	267 748	267 748	267 748
Ulkomaiset valuutat — Utländska valutor — Foreign exchange .....	2 127 977	2 094 967	2 110 622	2 108 717
Ulkomaiset vekselit — Utländska växlar — Foreign bills .....	109 289	110 437	110 881	112 380
Ulkomaiset obligaatiot — Utländska obligationer — Foreign bonds .....	79 597	85 596	79 061	89 342
<b>Saatavat kotimaisilta pankeilta — Fordringar på inhemska banker — Claims on domestic banks</b>				
Diskontatut vekselit — Diskonterade växlar — Discounted bills .....	720 720	641 900	907 950	860 200
Rediskontatut vekselit — Rediskonterade växlar — Rediscouted bills .....	750	750	750	750
Shekkitilit — Checkräkningar — Cheque accounts .....	14 199	2 950	9 318	—
<b>Muu luotonanto — Övrig kreditgivning — Other lending</b>				
Diskontatut kotimaiset vekselit — Diskonterade inhemska växlar — Inland bills discounted	—	—	—	—
Ulk. rahan määräiset — I utländskt mynt — In foreign currency .....	—	—	—	—
Markkamääräiset — I mark — In Finnish marks .....	78 832	69 968	70 363	66 967
Lainat — Lån — Loans .....	237 433	237 253	235 987	243 786
<b>Muut varat — Övriga tillgångar — Other assets</b>				
Kotimaiset obligaatiot — Inhemska obligationer — Finnish bonds .....	82 814	148 246	157 153	124 628
Metalliraha — Metallmynt — Finnish coin .....	28 819	29 668	28 407	28 845
Markkaosuus Kansainvälisessä Valuuttarahastossa — Markandelen i Internationella Valutafonden — Currency subscription to Finland's quota in the IMF .....	530 246	530 246	530 246	530 246
Muut saatavat — Övriga fordringar — Other claims .....	16 144	16 182	16 623	16 663
<b>Yhteensä — Summa — Total</b>	<b>4 783 157</b>	<b>4 724 500</b>	<b>5 013 698</b>	<b>4 938 861</b>
<b>Vastattava — Passiva — Liabilities</b>				
<b>Liikkeessä olevat setelit — Utelöpande sedlar — Notes in circulation .....</b>	<b>1 428 065</b>	<b>1 452 553</b>	<b>1 579 174</b>	<b>1 554 525</b>
<b>Vaadittaessa maksettavat sitoumukset — Vid anfordran betalbara förbindelser — Liabilities payable on demand</b>				
Valuuttatilit — Valutakonton — Foreign exchange accounts .....	313 447	246 411	243 165	245 435
Ulkomaiset markkatilit — Utländska markkonton — Mark accounts of holders abroad	36 737	36 719	35 917	36 649
Shekkitilit — Checkräkningar — Cheque accounts	—	—	—	—
Valtio — Staten — Treasury .....	36 757	2 375	42 890	35 775
Postipankki — Postbanken — Post Office Bank .....	49 779	133	132 835	154 424
Yksityiset pankit — Privata banker — Private banks .....	—	—	—	6 489
Muut — Övriga — Other .....	3 486	3 490	1 688	2 030
Muut vaadittaessa maksettavat sitoumukset — Övriga avistaförbindelser — Other sight liabilities .....	15 216	14 990	16 630	19 427
<b>Määräaikaiset sitoumukset — Tidsbundna förbindelser — Term liabilities</b>				
Ulkomaiset — Utländska — Foreign .....	—	—	—	—
Kotimaiset — Inhemska — Domestic .....	1 023 985	1 113 893	1 102 560	1 077 102
<b>Kansainvälisen Valuuttarahaston markkatilit — Internationella Valutafondens markkonton — IMF mark accounts .....</b>	<b>530 246</b>	<b>530 246</b>	<b>530 246</b>	<b>530 246</b>
<b>Osoitetut erityiset nosto-oikeudet — Tilldelade särskilda dragningsrätter — Allocations of special drawing rights .....</b>	<b>258 172</b>	<b>258 172</b>	<b>258 172</b>	<b>258 172</b>
<b>Arvonjärjestelytilit — Värderegleringsräkningar — Equalization accounts .....</b>	<b>334 231</b>	<b>310 585</b>	<b>313 914</b>	<b>301 538</b>
<b>Oma pääoma — Eget kapital — Bank's own funds</b>				
Kantarahasto — Grundfond — Capital .....	600 000	600 000	600 000	600 000
Vararahasto — Reservfond — Reserve fund .....	73 919	73 919	73 919	73 919
Käyttämättömät voittovarat — Odisponerade vinstmedel — Profits undisposed ..	41 881	41 881	41 881	—
Tulostilit — Resultaträkningar — Earnings less expenses .....	37 236	39 133	40 707	43 130
<b>Yhteensä — Summa — Total</b>	<b>4 783 157</b>	<b>4 724 500</b>	<b>5 013 698</b>	<b>4 938 861</b>
<b>Setelinantaoikeus — Sedelutgivningsrätt — Right of note issue .....</b>	<b>3 460 369</b>	<b>3 424 642</b>	<b>3 470 136</b>	<b>3 421 484</b>
<b>Käytössä — Utnyttjad — Utilized .....</b>	<b>1 883 784</b>	<b>1 757 671</b>	<b>2 053 262</b>	<b>2 055 753</b>
<b>Setelinantovara — Sedelutgivningsreserv — Unused right of note issue .....</b>	<b>1 576 585</b>	<b>1 666 971</b>	<b>1 416 874</b>	<b>1 365 731</b>

**Liikepankit kesäkuun lopussa 1972**  
**Affärsbankerna vid utgången av juni månad 1972**  
*Commercial Banks at the end of June 1972*

1 000 mk

	Helsingin Osakepankki Helsingfors Aktiebank	Kansallisa- Osake-Pankki
<b>Vastaava — Aktiva — Assets</b>		
1 Kassa — Kassa — <i>Cash</i> .....	28 690	126 488
2 Kotimaiset rahalaitokset — Inhemiska penninginstitut — <i>Finnish credit institutions</i> .....	4 858	12 591
Ulkomaiset saatavat — Utländska fordringar — <i>Foreign assets</i>		
3 Ulkomaan rahan määräiset — I utländsk valuta — <i>In foreign currency</i> .....	19 735	325 375
4 Markkamääräiset — I mark — <i>In marks</i> .....	2 564	1 734
5 Vekselit — Växlar — <i>Bills discounted</i> .....	2 769	19 711
6 Obligaatiot — Obligationer — <i>Bonds</i> .....	24 265	4 866
7 Kotimaiset ulkomaan rahan määräiset saatavat — Inhemiska fordringar i utländsk valuta — <i>Domestic assets in foreign currency</i> .....	35 130	516 128
8 Saatavat valtiolta — Fordringar hos staten — <i>Claims on the state</i> .....	—	—
9 Kotimaiset vekselit — Inrikes växlar — <i>Finnish bills</i> .....	209 808	701 479
10 Lainat — Lån — <i>Loans</i> .....	650 167	3 180 760
11 Shekkilitit — Checkräkningar — <i>Cheque accounts</i> .....	82 049	247 531
12 Obligaatiot — Obligationer — <i>Bonds</i> .....	53 138	267 835
13 Osakkeet — Aktier — <i>Shares</i> .....	9 036	114 425
14 Pankkikiinteistöt — Bankfastigheter — <i>Bank premises</i> .....	34 325	350 770
15 Muut kiinteistöt — Övriga fastigheter — <i>Other real estate</i> .....	299	43 495
16 Koneet ja kalustot — Maskiner och inventarier — <i>Machinery and equipment</i> .....	4 495	18 902
17 Muu irtaimisto — Övrigt lösöre — <i>Other moveables</i> .....	0	0
18 Maksujen välitykset — Betalningsförmedling — <i>Payments in transit</i> .....	13 305	255 434
19 Muut varat — Övriga tillgångar — <i>Other assets</i> .....	9 018	141 155
20 Verot — Skatter — <i>Taxes</i> .....	953	10 418
21 Palkat — Löner — <i>Salaries</i> .....	10 068	52 332
22 Muut kulut — Övriga kostnader — <i>Other expenses</i> .....	5 397	29 484
23 Siirtyvät korot — Balanserande räntor — <i>Interest adjusting the result</i> .....	—	—
24 <b>Yhteensä — Summa — Total</b>	<b>1 200 069</b>	<b>6 420 913</b>
<b>Vastattava — Passiva — Liabilities</b>		
25 Talletukset — Depositioner — <i>Deposit accounts</i> .....	755 853	3 436 543
26 Shekkilitit — Checkräkningar — <i>Cheque accounts</i> .....	121 915	578 765
27 Suomen Pankki — Finlands Bank — <i>Bank of Finland</i> .....	75 000	321 000
Muut kotimaiset rahalaitokset — Övriga inhemiska penninginstitut — <i>Other Finnish credit institutions</i>		
28 Talletukset — Depositioner — <i>Deposit accounts</i> .....	7 305	2 252
29 Shekkilitit — Checkräkningar — <i>Cheque accounts</i> .....	18 066	172 501
Ulkomaiset velat — Utländska skulder — <i>Foreign liabilities</i>		
30 Ulkomaan rahan määräiset — I utländsk valuta — <i>In foreign currency</i> .....	49 652	620 821
31 Markkamääräiset — I mark — <i>In marks</i> .....	5 672	32 009
32 Kotimaiset ulkomaan rahan määräiset velat — Inhemiska skulder i utländsk valuta — <i>Domestic liabilities in foreign currency</i> .....	29 521	208 718
33 Pitkäaikaiset lainat — Långfristiga lån — <i>Long-term loans</i> .....	7 116	—
34 Maksujen välitykset — Betalningsförmedling — <i>Payments in transit</i> .....	20 203	297 857
35 Muut velat — Övriga skulder — <i>Other liabilities</i> .....	26 048	201 577
36 Siirtyvät korot — Balanserande räntor — <i>Interest adjusting the result</i> .....	31 853	158 663
37 Arvonjärjestelyrahasto — Värderingsfond — <i>Equalization fund</i> .....	—	—
38 Debentuurit — Debenturer — <i>Debentures</i> .....	—	—
39 Osakepääoma — Aktiekapital — <i>Share capital</i> .....	28 000	225 000
40 Osakeantitili — Aktieemissionsräkning — <i>Issue of shares accounts</i> .....	—	—
41 Vararahastot — Reservfonder — <i>Reserve funds</i> .....	23 402	163 000
42 Voitto edellisiltä vuosilta — Vinst från föregående år — <i>Profit from earlier years</i> .....	463	2 207
43 Tilivuoden voitto — Räkenskapsårets vinst — <i>Profit for the year</i> .....	—	—
44 <b>Yhteensä — Summa — Total</b>	<b>1 200 069</b>	<b>6 420 913</b>
Shekkiluottojen myönnetty määrä — Beviljat belopp checkkrediter — <i>Granted credit on cheque account</i> .....	157 291	555 084
Vastuustoumukset — Ansvarsförbindelser — <i>Guarantees</i> .....	780 412	3 681 845

Osuuspankkien Keskuspankki Oy Andelsbankernas Centralbank Ab	Peruspankki Oy Grundbanken Ab	Pohjoismaiden Yhdyspankki Oy Nordiska Förenings- banken Ab	Säästöpankkien Keskus-Osake- Pankki Sparbankernas Central-Aktie- Bank	Ålands Aktie- bank	Yhteensä Summa Total	Toukokuu Maj May 1972	Kesäkuu Juni June 1971	
13 632	624	100 119	6 683	2 351	278 587	232 480	270 728	1
782 974	9 595	8 856	560 508	1 106	1 380 488	1 379 934	1 336 943	2
17 361	361	240 377	20 533	41 619	665 361	563 050	513 081	3
2 000	—	1 834	9	—	8 141	11 347	13 251	4
263	—	40 418	564	—	63 725	64 155	56 379	5
—	—	1 796	—	6 580	37 507	37 345	31 119	6
76 834	—	535 875	9 793	17 547	1 191 307	1 296 979	1 198 972	7
—	—	—	—	—	—	—	400	8
107 180	7 325	872 006	112 255	25 494	2 035 547	1 977 142	1 984 557	9
260 781	18 825	2 722 339	325 902	84 363	7 243 137	7 113 413	5 901 428	10
6 852	6 655	218 912	32 856	13 781	608 636	581 006	565 968	11
81 547	—	238 439	89 733	294	730 986	779 938	577 773	12
41 480	203	66 203	20 622	449	252 418	250 723	227 180	13
12 007	384	169 039	26 406	3 034	595 965	594 056	501 734	14
3 731	27	299	3 778	468	52 097	52 346	49 191	15
1 171	45	11 640	10 530	303	47 086	45 976	37 423	16
—	—	0	0	0	0	0	0	17
45 593	—	157 299	31 530	—	503 161	432 456	477 204	18
12 784	131	231 319	13 099	2 317	409 823	404 057	240 806	19
603	87	8 101	1 346	149	21 657	17 719	20 151	20
4 691	114	48 303	6 034	948	122 490	98 155	103 003	21
8 086	71	32 819	4 783	520	81 160	64 028	64 816	22
—	—	—	—	—	—	—	—	23
<b>1 479 570</b>	<b>44 447</b>	<b>5 705 993</b>	<b>1 276 964</b>	<b>201 323</b>	<b>16 329 279</b>	<b>15 996 305</b>	<b>14 172 107</b>	24
32 714	7 748	282 971	92 773	57 947	7 236 549	7 206 296	6 243 674	25
36 656	1 350	741 216	46 551	16 073	1 542 526	1 497 265	1 244 255	26
33 000	—	324 000	99 000	9 450	861 450	797 530	876 160	27
517 864	28 996	778	584 288	269	1 141 752	1 119 822	998 333	28
78 174	200	17 881	96 418	6 078	389 318	380 777	457 902	29
77 938	—	569 137	9 531	21 266	1 348 345	1 391 666	1 254 270	30
2 532	29	69 612	991	661	111 506	123 214	65 726	31
12 510	9	206 379	9 097	57 306	523 540	544 469	377 885	32
525 565	1 748	—	—	—	534 429	537 453	495 347	33
21 009	61	179 816	8 765	2 849	530 560	406 335	451 840	34
45 069	976	281 649	258 312	16 656	830 287	820 189	660 603	35
8 893	1 094	166 829	24 590	6 955	398 877	307 785	321 316	36
—	—	—	—	—	—	—	—	37
10 000	—	—	—	—	10 000	10 000	10 000	38
60 000	2 000	168 000	24 000	3 750	510 750	385 750	384 500	39
—	—	—	2 200	—	2 200	71 814	1 233	40
17 533	236	124 252	20 400	2 050	350 873	389 623	323 160	41
113	—	3 473	48	13	6 317	6 317	5 903	42
—	—	—	—	—	—	—	—	43
<b>1 479 570</b>	<b>44 447</b>	<b>5 705 993</b>	<b>1 276 964</b>	<b>201 323</b>	<b>16 329 279</b>	<b>15 996 305</b>	<b>14 172 107</b>	44
29 832	7 654	526 272	56 006	24 544	1 356 633	1 340 032	1 182 535	
595 878	4 882	4 509 327	257 915	44 537	9 874 796	9 850 704	8 025 180	

Kiinnitysluottolaitokset kesäkuun lopussa 1972  
Hypoteksinrättningarna vid utgången av juni 1972  
Mortgage Banks at the end of June 1972

1 000 mk

	Maa- ja teollisuus- kiinteistöpankki Oy	Mortgage Bank of Finland Oy	Suomen Asunto- hypoteekki- pankki Finlands Bostads- hypoteksbank	Suomen Hypoteekki- yhdistys Finlands Hypoteksförening	Suomen Kiinteistöpankki Osakeyhtiö Fastighetsbanken i Finland Aktiebolag	Suomen Teollisuus- Hypoteekki- pankki Oy Industri-Hypoteksbanken i Finland Ab	Yhteensä — Summa Total	Toukokuu Maj May 1972	Kesäkuu Juni June 1971	
<b>Vastaava — Aktiva — Assets</b>										
1	—	0	0	34	10	5	49	75	73	1
2	1 138	12 727	39	461	21 533	5 551	41 449	60 039	35 188	2
3	339	—	—	—	463	537	1 339	11 710	1 791	3
4	292 494	546 469	2 148	87 177	312 511	734 322	1 975 121	1 908 274	1 640 224	4
5	1 599	—	2 000	0	33	2 392	6 024	4 515	6 304	5
6	1 732	23 455	—	—	2 251	—	27 438	27 818	19 722	6
7	100	560	2 134	3 379	350	2 887	9 410	9 227	7 126	7
8	0	33	0	52	75	40	200	194	135	8
9	1 660	1 016	—	3 990	463	3 728	10 857	12 243	10 509	9
10	40	2 038	79	38	139	757	3 091	2 742	1 767	10
11	108	128	41	309	119	108	813	667	789	11
12	120	82	21	145	120	361	849	735	1 150	12
13	5 273	7 739	12	1 389	6 803	15 052	36 268	28 981	28 035	13
14	—	—	—	—	—	—	—	—	—	14
15	304 603	594 247	6 474	96 974	344 870	765 740	2 112 908	2 067 220	1 752 813	15
<b>Vastattava — Passiva — Liabilities</b>										
16	265 082	365 986	—	156	325 025	658 670	1 614 919	1 572 586	1 353 271	16
17	119	—	—	72 975	—	—	73 094	74 279	72 084	17
18	363	125 987	—	15 003	—	36 323	177 676	181 195	137 482	18
19	2 250	—	260	—	926	—	3 436	2 821	2 669	19
20	14 529	14 165	1 080	3 744	2 889	11 517	47 924	48 418	30 870	20
21	7 336	10 563	132	1 459	7 697	18 366	45 553	37 691	38 893	21
22	—	9 359	—	—	—	—	9 359	9 359	9 359	22
23	6 000	28 000	—	—	1 950	16 033	51 983	51 911	52 853	23
24	—	—	—	—	—	—	—	—	—	24
25	8 000	27 000	2 000	—	5 400	22 500	64 900	64 900	39 400	25
26	840	13 000	2 176	1 690	950	2 300	20 956	20 952	13 772	26
27	83	—	826	1 937	—	—	2 846	2 846	1 927	27
28	1	187	—	10	33	31	262	262	233	28
29	—	—	—	—	—	—	—	—	—	29
30	304 603	594 247	6 474	96 974	344 870	765 740	2 122 908	2 067 220	1 752 813	30

1) Valtion obligaatioina luovuttama pohjarahasto. — Av staten i obligationer överlämnad grundfond. — Initial fund granted by the Government as bonds.

012128

**Virkalähetys**

# PANKKITILASTO

Suomen Pankki, liikepankit ja kiinnitysluottolaitokset

Heinäkuu 1972

# BANKSTATISTIK

Finlands Bank, affärsbankerna och hypoteksinrättningarna

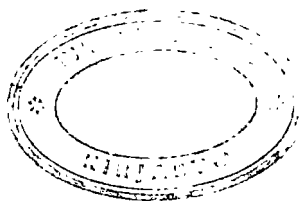
Juli 1972

## *BANK STATISTICS*

*Bank of Finland, Commercial Banks and Mortgage Banks*

*July 1972*

Julkaissut Tilastokeskus  
Utgiven av Statistikcentralen  
*Published by the Central Statistical Office of Finland*



HELSINKI 1972

## Suomen Pankki heinäkuussa 1972 — Finlands Bank under juli 1972

Bank of Finland in July 1972

1 000 mk

	1/2	1 1/2	2 1/2	3 1/2
<b>Vastaava — Aktiva — Assets</b>				
<b>Kulta ja ulkomaiset saatavat — Guld och fordringar på utlandet — Gold and other foreign assets</b>				
Kulta — Guld — Gold .....	205 289	205 289	205 289	205 289
Erityiset nosto-oikeudet — Särskilda dragningsrätter — Special drawing rights .....	283 300	283 300	283 300	283 300
Kultaosuus Kansainvälisessä Valuuttarahastossa — Guldtranchen i Internationella Valutafonden — IMF gold tranche .....	267 748	267 748	267 748	267 748
Ulkomaiset valuutat — Utländska valutor — Foreign exchange .....	2 091 886	2 095 114	2 145 882	2 271 692
Ulkomaiset vekselit — Utländska växlar — Foreign bills .....	110 768	112 552	104 718	112 104
Ulkomaiset obligaatiot — Utländska obligationer — Foreign bonds .....	105 781	105 781	106 147	106 147
<b>Saatavat kotimaisilta pankeilta — Fordringar på inhemska banker — Claims on domestic banks</b>				
Diskontatut vekselit — Diskonterade växlar — Discounted bills .....	787 000	679 600	858 950	615 900
Rediskontatut vekselit — Rediskonterade växlar — Rediscouted bills .....	750	750	600	600
Shekkitilit — Checkräkningar — Cheque accounts .....	9 557	11 804	13 951	19 268
<b>Muu luotonanto — Övrig kreditgivning — Other lending</b>				
Diskontatut kotimaiset vekselit — Diskonterade inhemska växlar — Inland bills discounted				
Ulk. rahan määräiset — I utländskt mynt — In foreign currency .....	—	—	—	—
Markkamääräiset — I mark — In Finnish marks .....	68 797	70 488	61 262	62 725
Lainat — Lån — Loans .....	242 079	241 666	241 069	240 376
<b>Muut varat — Övriga tillgångar — Other assets</b>				
Kotimaiset obligaatiot — Inhemska obligationer — Finnish bonds .....	146 894	147 156	167 717	150 793
Metalliraha — Metallmynt — Finnish coin .....	28 095	27 814	27 073	26 767
Markkaosuus Kansainvälisessä Valuuttarahastossa — Markandelen i Internationella Valutafonden — Currency subscription to Finland's quota in the IMF .....	530 246	530 246	530 246	530 247
Muut saatavat — Övriga fordringar — Other claims .....	16 239	16 265	16 533	16 598
<b>Yhteensä — Summa — Total</b>	<b>4 894 429</b>	<b>4 795 573</b>	<b>5 030 485</b>	<b>4 909 554</b>
<b>Vastattava — Passiva — Liabilities</b>				
<b>Liikkeessä olevat setelit — Utelöpande sedlar — Notes in circulation .....</b>	<b>1 556 584</b>	<b>1 540 308</b>	<b>1 523 539</b>	<b>1 513 322</b>
<b>Vaadittaessa maksettavat sitoumukset — Vid anfordran betalbara förbindelser — Liabilities payable on demand</b>				
Valuuttatilit — Valutakonton — Foreign exchange accounts .....	207 572	193 648	182 752	146 808
Ulkomaiset markkatilit — Utländska markkonton — Mark accounts of holders abroad	36 689	30 046	28 814	34 144
Shekkitilit — Checkräkningar — Cheque accounts				
Valtio — Staten — Treasury .....	35 387	38 034	42 981	35 246
Postipankki — Postbanken — Post Office Bank .....	186 299	136 414	397 041	346 778
Yksityiset pankit — Privata banker — Private banks .....	—	—	—	—
Muut — Övriga — Other .....	2 104	2 250	2 110	2 128
Muut vaadittaessa maksettavat sitoumukset — Övriga avistaförbindelser — Other sight liabilities .....	11 071	10 819	10 529	11 155
<b>Määräaikaiset sitoumukset — Tidsbundna förbindelser — Term liabilities</b>				
Ulkomaiset — Utländska — Foreign .....	—	—	—	—
Kotimaiset — Inhemska — Domestic .....	1 072 672	1 070 799	1 066 609	1 062 210
<b>Kansainvälisen Valuuttarahaston markkatilit — Internationella Valutafondens markkonton — IMF mark accounts .....</b>	<b>530 246</b>	<b>530 246</b>	<b>530 246</b>	<b>530 247</b>
<b>Osoitetut erityiset nosto-oikeudet — Tilldelade särskilda dragningsrätter — Allocations of special drawing rights .....</b>	<b>258 172</b>	<b>258 172</b>	<b>258 172</b>	<b>258 172</b>
<b>Arvonjärjestelytilit — Värderingsräkningar — Equalization accounts .....</b>	<b>279 476</b>	<b>264 515</b>	<b>265 939</b>	<b>246 538</b>
<b>Oma pääoma — Eget kapital — Bank's own funds</b>				
Kantarahasto — Grundfond — Capital .....	600 000	600 000	600 000	600 000
Vararahasto — Reservfond — Reserve fund .....	73 919	73 919	73 919	73 919
Käyttämättömät voittovarot — Odisponerade vinstmedel — Profits undisposed ..	—	—	—	—
Tulostilit — Resultaträkningar — Earnings less expenses .....	44 238	46 403	47 834	48 887
<b>Yhteensä — Summa — Total</b>	<b>4 894 429</b>	<b>4 795 573</b>	<b>5 030 485</b>	<b>4 909 554</b>
<b>Setelinanto-oikeus — Sedelutgivningsrätt — Right of note issue .....</b>	<b>3 397 872</b>	<b>3 408 574</b>	<b>3 445 133</b>	<b>3 547 792</b>
<b>Käytössä — Utnyttjad — Utilized .....</b>	<b>2 036 109</b>	<b>1 951 854</b>	<b>2 188 514</b>	<b>2 090 581</b>
<b>Setelinantovara — Sedelutgivningsreserv — Unused right of note issue .....</b>	<b>1 361 763</b>	<b>1 456 720</b>	<b>1 256 619</b>	<b>1 457 211</b>

**Liikepankit heinäkuun lopussa 1972**  
**Affärsbankerna vid utgången av juli månad 1972**  
**Commercial Banks at the end of July 1972**

1 000 mk

		Helsingin Osakepankki Helsingfors Aktiebank	Kansallia- Osake-Pankki
<b>Vastaava — Aktiva — Assets</b>			
1	Kassa — Kassa — <i>Cash</i> .....	23 135	120 211
2	Kotimaiset rahalaitokset — Inhemiska penninginstitut — <i>Finnish credit institutions</i> .....	3 780	14 150
Ulkomaiset saatavat — Utländska fordringar — <i>Foreign assets</i>			
3	Ulkomaan rahan määräiset — I utländsk valuta — <i>In foreign currency</i> .....	18 530	326 476
4	Markkamääräiset — I mark — <i>In marks</i> .....	310	2 793
5	Vekselit — Växlar — <i>Bills discounted</i> .....	3 631	18 989
6	Obligaatiot — Obligationer — <i>Bonds</i> .....	26 763	5 122
7	Kotimaiset ulkomaan rahan määräiset saatavat — Inhemiska fordringar i utländsk valuta — <i>Domestic assets in foreign currency</i> .....	44 273	473 586
8	Saatavat valtiolta — Fordringar hos staten — <i>Claims on the state</i> .....	—	—
9	Kotimaiset vekselit — Inrikes växlar — <i>Finnish bills</i> .....	202 558	693 487
10	Lainat — Lån — <i>Loans</i> .....	656 541	3 202 805
11	Shekkitilit — Checkräkningar — <i>Cheque accounts</i> .....	77 370	234 842
12	Obligaatiot — Obligationer — <i>Bonds</i> .....	61 906	247 618
13	Osakkeet — Aktier — <i>Shares</i> .....	9 036	114 998
14	Pankkikiinteistöt — Bankfastigheter — <i>Bank premises</i> .....	34 595	350 853
15	Muut kiinteistöt — Övriga fastigheter — <i>Other real estate</i> .....	299	43 348
16	Koneet ja kalustot — Maskiner och inventarier — <i>Machinery and equipment</i> .....	4 652	18 928
17	Muu irtaimisto — Övrigt lösöre — <i>Other moveables</i> .....	0	0
18	Maksujen välitykset — Betalningsförmedling — <i>Payments in transit</i> .....	7 138	254 445
19	Muut varat — Övriga tillgångar — <i>Other assets</i> .....	8 627	155 594
20	Verot — Skatter — <i>Taxes</i> .....	1 146	11 731
21	Palkat — Löner — <i>Salaries</i> .....	12 187	62 244
22	Muut kulut — Övriga kostnader — <i>Other expenses</i> .....	5 955	33 622
23	Siirtyvät korot — Balanseraende räntor — <i>Interest adjusting the result</i> .....	—	—
24		<b>Yhteensä — Summa — Total</b>	<b>1 202 432</b>
			<b>6 385 842</b>
<b>Vastattava — Passiva — Liabilities</b>			
25	Talletukset — Depositioner — <i>Deposit accounts</i> .....	769 059	3 474 330
26	Shekkitilit — Checkräkningar — <i>Cheque accounts</i> .....	128 880	642 198
27	Suomen Pankki — Finlands Bank — <i>Bank of Finland</i> .....	47 000	293 400
Muut kotimaiset rahalaitokset — Övriga inhemiska penninginstitut — <i>Other Finnish credit institutions</i>			
28	Talletukset — Depositioner — <i>Deposit accounts</i> .....	7 295	2 131
29	Shekkitilit — Checkräkningar — <i>Cheque accounts</i> .....	7 093	116 369
Ulkomaiset velat — Utländska skulder — <i>Foreign liabilities</i>			
30	Ulkomaan rahan määräiset — I utländsk valuta — <i>In foreign currency</i> .....	51 281	589 034
31	Markkamääräiset — I mark — <i>In marks</i> .....	8 177	25 914
32	Kotimaiset ulkomaan rahan määräiset velat — Inhemiska skulder i utländsk valuta — <i>Domestic liabilities in foreign currency</i> .....	43 291	204 868
33	Pitkäaikaiset lainat — Långfristiga lån — <i>Long-term loans</i> .....	6 770	—
34	Maksujen välitykset — Betalningsförmedling — <i>Payments in transit</i> .....	17 933	241 088
35	Muut velat — Övriga skulder — <i>Other liabilities</i> .....	27 150	222 907
36	Siirtyvät korot — Balanseraende räntor — <i>Interest adjusting the result</i> .....	36 638	183 396
37	Arvonjärjestelyrahasto — Värderegleringsfond — <i>Equalization fund</i> .....	—	—
38	Debentuurit — Debenturer — <i>Debentures</i> .....	—	—
39	Osakepääoma — Aktiekapital — <i>Share capital</i> .....	28 000	225 000
40	Osakeantitili — Aktieemissionsräkning — <i>Issue of shares accounts</i> .....	—	—
41	Vararahastot — Reservfonder — <i>Reserve funds</i> .....	23 402	163 000
42	Voitto edellisiltä vuosilta — Vinst från föregående år — <i>Profit from earlier years</i> .....	463	2 207
43	Tilivuoden voitto — Räkenskapsårets vinst — <i>Profit for the year</i> .....	—	—
44		<b>Yhteensä — Summa — Total</b>	<b>1 202 432</b>
			<b>6 385 842</b>
	Shekkiluottojen myönnetty määrä — Beviljat belopp checkkrediter — <i>Granted credit on cheque account</i> .....	157 248	560 257
	Vastuusuittoumukset — Ansvarsförbindelser — <i>Guarantees</i> .....	815 117	3 781 371


Osuuspankkien Keskuspankki Oy Andelsbankernas Centralbank Ab	Peruspankki Oy Grundbanken Ab	Pohjoismaiden Yhdyspankki Oy Nordiska Förenings- banken Ab	Säästöpankkien Keskus-Osake- Pankki Sparbankernas Central-Aktie- Bank	Ålands Aktie- bank	Yhteensä Summa Total	Kesäkuu Juni June 1972	Heinäkuu Juli July 1971	
17 682	698	106 612	3 593	3 245	275 176	278 587	191 561	1
790 565	10 003	9 125	519 743	1 175	1 348 541	1 380 488	1 391 007	2
20 860	131	275 237	25 226	41 018	707 478	665 361	502 051	3
2 000	—	2 675	128	—	7 906	8 141	11 292	4
263	—	39 933	574	—	63 390	63 725	52 123	5
—	—	1 490	—	9 873	43 248	37 507	30 544	6
88 364	—	507 334	12 664	18 564	1 144 785	1 191 307	1 189 631	7
—	—	—	—	—	—	—	400	8
120 124	7 314	805 242	119 332	24 357	1 972 414	2 035 547	1 938 972	9
262 272	18 777	2 763 658	324 937	84 706	7 313 696	7 243 137	5 973 290	10
12 723	6 994	205 363	34 309	10 193	581 794	608 636	565 007	11
90 587	—	212 242	86 605	289	699 247	730 986	626 956	12
41 388	203	68 280	20 622	449	254 976	252 418	227 884	13
12 007	384	169 039	26 470	3 190	596 538	595 965	503 552	14
3 731	27	299	3 778	468	51 950	52 097	49 045	15
1 365	48	12 183	10 588	304	48 068	47 086	38 060	16
—	—	0	0	0	0	0	0	17
32 386	—	110 982	25 440	—	430 391	503 161	288 643	18
13 678	132	210 889	20 657	2 284	411 861	409 823	221 069	19
684	102	9 369	1 560	179	24 771	21 657	23 694	20
5 421	128	56 329	7 251	1 172	144 732	122 490	121 045	21
8 938	93	37 186	5 301	719	91 814	81 160	75 317	22
—	—	—	—	—	—	—	—	23
1 525 038	45 034	5 603 467	1 248 778	202 185	16 212 776	16 329 279	14 021 143	24
29 943	8 144	2 905 962	94 880	59 108	7 341 426	7 236 549	6 277 690	25
46 177	1 400	774 555	44 884	16 978	1 655 072	1 542 526	1 119 734	26
50 000	—	140 300	77 000	9 450	617 150	861 450	822 750	27
513 548	28 995	795	600 475	267	1 153 506	1 141 752	1 003 733	28
81 686	200	14 662	71 709	7 861	299 580	389 318	518 281	29
88 868	—	560 803	11 509	14 581	1 316 076	1 348 345	1 239 899	30
447	57	72 438	1 844	708	109 585	111 506	60 257	31
12 472	9	206 922	9 188	61 442	538 192	523 540	446 500	32
531 453	1 748	—	—	—	539 971	534 429	500 706	33
32 170	4	175 876	2 600	1 975	471 646	530 560	265 156	34
39 231	977	263 409	260 630	16 195	830 499	830 287	666 170	35
11 397	1 264	192 020	27 411	7 807	459 933	398 877	375 457	36
—	—	—	—	—	—	—	—	37
10 000	—	—	—	—	10 000	10 000	10 000	38
60 000	2 000	168 000	24 000	3 750	510 750	510 750	384 500	39
—	—	—	2 200	—	2 200	2 200	1 247	40
17 533	236	124 252	20 400	2 050	350 873	350 873	323 160	41
113	—	3 473	48	13	6 317	6 317	5 903	42
—	—	—	—	—	—	—	—	43
1 525 038	45 034	5 603 467	1 248 778	202 185	16 212 776	16 329 279	14 021 143	44
31 603	7 654	530 865	56 544	24 549	1 368 720	1 356 683	1 184 517	
586 345	4 865	4 598 484	260 556	48 184	10 094 922	9 874 796	8 070 255	

**Kiinnitysluottolaitokset heinäkuun lopussa 1972**  
**Hypoteksinrättningarna vid utgången av juli 1972**  
*Mortgage Banks at the end of July 1972*

1 000 mk

	Maa- ja teollisuus- kittelistöpankki Oy	Mortgage Bank of Finland Oy	Suomen Asunto- hypoteekkipankki Finlands Bostads- hypoteeksbank	Suomen Hypoteekki- yhdistys Finlands Hypoteeksförening	Suomen Kittelistöpankki Osakeyhtiö Kasfigetabanken i Finland Aktiebolag	Suomen Teollisuus- Hypoteekkipankki Oy Industrihypoteeksbanken i Finland Ab	Yhteensä — Summa Total	Kesäkuu Juni 1972	Heinäkuu Juli 1971		
<b>Vastaava — Aktiva — Assets</b>											
1	Kassa — Kassa — Cash .....	—	0	1	105	7	5	118	49	70	1
2	Kotimaiset rahalaitokset—Inhemiska penning- institut — Finnish credit institutions .....	262	9 215	38	97	18 919	9 298	37 829	41 449	23 833	2
3	Ulkomaiset kirjeenvaihtajat — Utrikes kor- respondenter — Foreign correspondents .....	337	—	—	—	463	537	1 837	1 339	812	3
4	Lainat — Lån — Loans .....	298 055	550 201	2 143	88 467	317 823	829 796	2 086 485	1 975 121	1 658 684	4
5	Omat obligaatiot — Egna obligationer — Own bonds .....	1 851	—	2 000	0	33	2 395	6 279	6 024	6 419	5
6	Muut obligaatiot — Övriga obligationer — Other bonds .....	1 732	23 456	—	—	2 250	—	27 438	27 438	19 722	6
7	Osakkeet — Aktier — Shares .....	100	560	2 134	3 380	350	2 887	9 411	9 410	7 156	7
8	Irtaimisto — Inventarier — Movable property	0	38	0	52	76	40	206	200	135	8
9	Muut varat — Övriga tillgångar — Other assets	1 553	1 016	—	3 484	457	3 160	9 670	10 857	9 725	9
10	Verot — Skatter — Taxes .....	47	2 267	90	44	169	822	3 439	3 091	2 016	10
11	Palkat — Löner — Salaries .....	130	154	49	357	146	131	967	813	903	11
12	Muut kulut — Övriga kostnader — Other expenses .....	124	89	24	184	130	378	929	849	1 269	12
13	Korot — Räntor — Interest .....	5 346	7 752	12	1 552	6 903	15 472	37 037	36 268	29 522	13
14	Tappio edellisiltä vuosilta — Förlust från föregående år — Loss from earlier years ..	—	—	—	—	—	—	—	—	—	14
15	Yhteensä — Summa — Total	309 537	594 748	6 491	97 722	347 726	864 921	2 221 145	2 112 908	1 760 266	15
<b>Vastattava — Passiva — Liabilities</b>											
16	Obligaatiolainat — Obligationslån — Bond loans .....	279 557	365 986	—	156	327 715	756 940	1 730 354	1 614 919	1 359 487	16
17	Lainat valtiolta — Lån av staten — Loans from the State .....	119	—	—	73 345	—	—	73 464	73 094	72 427	17
18	Muut lainat — Övriga lån — Other loans ....	362	125 987	—	15 194	—	36 323	177 866	177 676	137 235	18
19	Kotimaiset rahalaitokset—Inhemiska penning- institut — Finnish credit institutions .....	2 250	—	260	—	665	—	3 175	3 436	2 570	19
20	Muut velat — Övriga skulder — Other liabilities	4 602	14 258	1 095	3 848	2 909	11 438	38 150	47 924	30 253	20
21	Korot — Räntor — Interest .....	7 723	10 971	133	1 528	8 104	19 347	47 806	45 553	40 341	21
22	Arvonjärjestelyrahasto — Värderingsfond — Equalization fund .....	—	9 359	—	—	—	—	9 359	9 359	9 359	22
23	Debentuurit — Debenturer — Debentures ....	6 000	28 000	—	—	1 950	16 042	51 992	51 983	53 253	23
24	Osakeantitili — Aktieemissionsräkning — Issue of shares account .....	—	—	—	—	—	—	—	—	—	24
25	Osakepääoma — Aktiekapital — Share capital	8 000	27 000	2 000	—	5 400	22 500	64 900	64 900	39 400	25
26	Vararahastot — Reservfonder — Reserve funds	840	13 000	2 177	1 704	950	2 300	20 971	20 956	13 781	26
27	Käyttörahasto — Dispositionsfond — Dis- position fund .....	83	—	826	1 937	—	—	2 846	2 846	1 927	27
28	Voitto edellisiltä vuosilta — Vinst från före- gående år — Profit from earlier years .....	1	187	—	10	33	31	262	262	233	28
29	Tilivuoden voitto — Räkenskapsårets vinst Profit for the year .....	—	—	—	—	—	—	—	—	—	29
30	Yhteensä — Summa — Total	309 537	594 748	6 491	97 722	347 726	864 921	2 221 145	2 112 908	1 760 266	30

1) Valtion obligaatioina luovuttama pohjarahasto. — Av staten i obligationer överlämnad grundfond. — Initial fund granted by the Government as bonds.



**Virkalähetys**

# PANKKITILASTO

Suomen Pankki, liikepankit ja kiinnitysluottolaitokset

Elokuu 1972

# BANKSTATISTIK

Finlands Bank, affärsbankerna och hypoteksinrättningarna

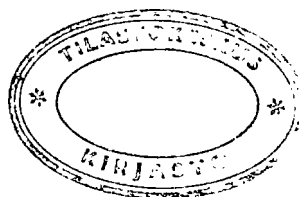
Augusti 1972

# *BANK STATISTICS*

*Bank of Finland, Commercial Banks and Mortgage Banks*

*August 1972*

Julkaissut Tilastokeskus  
Utgiven av Statistikcentralen  
*Published by the Central Statistical Office of Finland*



HELSINKI 1972

## Suomen Pankki elokuussa 1972 — Finlands Bank under augusti 1972

Bank of Finland in August 1972

1 000 mk

	8/8	15/8	23/8	31/8
<b>Vastaava — Aktiva — Assets</b>				
Kulta ja ulkomaiset saatavat — Guld och fordringar på utlandet — <i>Gold and other foreign assets</i>				
Kulta — Guld — <i>Gold</i> .....	205 289	205 289	205 289	205 289
Erityiset nosto-oikeudet — Särskilda dragningsrätter — <i>Special drawing rights</i> .....	283 300	283 300	283 300	283 300
Kultaosuus Kansainvälisessä Valuuttarahastossa — Guldtranchen i Internationella Valutafonden — <i>IMF gold tranche</i> .....	267 748	267 748	267 748	267 748
Ulkomaiset valuutat — Utländska valutor — <i>Foreign exchange</i> .....	2 309 355	2 338 693	2 329 077	2 317 218
Ulkomaiset vekselit — Utländska växlar — <i>Foreign bills</i> .....	109 923	108 973	101 094	103 311
Ulkomaiset obligaatiot — Utländska obligationer — <i>Foreign bonds</i> .....	109 401	109 128	109 127	109 595
Saatavat kotimaisilta pankeilta — Fordringar på inhemska banker — <i>Claims on domestic banks</i>				
Diskontatut vekselit — Diskonterade växlar — <i>Discounted bills</i> .....	562 610	500 620	702 900	488 300
Rediskontatut vekselit — Rediskonterade växlar — <i>Rediscounted bills</i> .....	750	750	750	750
Shekkitilit — Checkräkningar — <i>Cheque accounts</i> .....	21 597	7 693	15 880	4 564
Muu luotonanto — Övrig kreditgivning — <i>Other lending</i>				
Diskontatut kotimaiset vekselit — Diskonterade inhemska växlar — <i>Inland bills discounted</i>				
Ulk. rahan määräiset — I utländskt mynt — <i>In foreign currency</i> .....	—	—	—	—
Markkamääräiset — I mark — <i>In Finnish marks</i> .....	63 131	62 325	63 056	63 135
Lainat — Lån — <i>Loans</i> .....	239 868	239 604	240 268	239 475
Muut varat — Övriga tillgångar — <i>Other assets</i>				
Kotimaiset obligaatiot — Inhemska obligationer — <i>Finnish bonds</i> .....	158 831	111 293	108 548	109 502
Metalliraha — Metallmynt — <i>Finnish coin</i> .....	26 192	26 441	27 245	28 152
Markkaosuus Kansainvälisessä Valuuttarahastossa — Markandelen i Internationella Valutafonden — <i>Currency subscription to Finland's quota in the IMF</i> .....	530 246	530 246	530 246	530 246
Muut saatavat — Övriga fordringar — <i>Other claims</i> .....	16 124	16 135	16 208	16 619
<b>Yhteensä — Summa — Total</b>	<b>4 904 365</b>	<b>4 808 238</b>	<b>5 000 736</b>	<b>4 767 204</b>
<b>Vastattava — Passiva — Liabilities</b>				
Liikkeessä olevat setelit — Utelöpande sedlar — <i>Notes in circulation</i> .....	1 467 121	1 462 584	1 458 908	1 474 283
Vaadittaessa maksettavat sitoumukset — Vid anfordran betalbara förbindelser — <i>Liabilities payable on demand</i>				
Valuuttatilit — Valutakonton — <i>Foreign exchange accounts</i> .....	153 192	153 166	148 381	143 600
Ulkomaiset markkatilit — Utländska markkonton — <i>Mark accounts of holders abroad</i> .....	30 432	31 999	31 309	31 369
Shekkitilit — Checkräkningar — <i>Cheque accounts</i>				
Valtio — Staten — <i>Treasury</i> .....	40 123	37 137	39 596	43 299
Postipankki — Postbanken — <i>Post Office Bank</i> .....	376 849	288 287	500 546	248 662
Yksityiset pankit — Privata banker — <i>Private banks</i> .....	—	—	—	—
Muut — Övriga — <i>Other</i> .....	3 033	233	775	1 261
Muut vaadittaessa maksettavat sitoumukset — Övriga avistaförbindelser — <i>Other sight liabilities</i> .....	11 214	10 504	10 662	10 776
Määräaikaiset sitoumukset — Tidsbundna förbindelser — <i>Term liabilities</i>				
Ulkomaiset — Utländska — <i>Foreign</i> .....	—	—	—	—
Kotimaiset — Inhemska — <i>Domestic</i> .....	1 060 316	1 056 056	1 049 425	1 047 420
Kansainvälisen Valuuttarahaston markkatilit — Internationella Valutafondens markkonton — <i>IMF mark accounts</i> .....	530 247	530 246	530 246	530 246
Osoitetut erityiset nosto-oikeudet — Tilldelade särskilda dragningsrätter — <i>Allocations of special drawing rights</i> .....	258 172	258 172	258 172	258 172
Arvonjärjestelytilit — Värderingsräkningar — <i>Equalization accounts</i> .....	249 915	255 061	247 055	251 076
Oma pääoma — Eget kapital — <i>Bank's own funds</i>				
Kantarahasto — Grundfond — <i>Capital</i> .....	600 000	600 000	600 000	600 000
Vararahasto — Reservfond — <i>Reserve fund</i> .....	73 919	73 919	73 919	73 919
Käyttämättömät voittovarot — Odisponerade vinstmedel — <i>Profits undisposed</i> .....	—	—	—	—
Tulostilit — Resultaträkningar — <i>Earnings less expenses</i> .....	49 832	50 874	51 742	53 121
<b>Yhteensä — Summa — Total</b>	<b>4 904 365</b>	<b>4 808 238</b>	<b>5 000 736</b>	<b>4 767 204</b>
Setelinantaoikeus — Sedelutgivningsrätt — <i>Right of note issue</i> .....	3 582 829	3 625 412	3 575 647	3 497 085
Käytössä — Utnyttjad — <i>Utilized</i> .....	2 082 719	1 984 909	2 190 779	1 954 173
Setelinantovara — Sedelutgivningsreserv — <i>Unused right of note issue</i> .....	1 500 110	1 640 503	1 384 868	1 542 912

## Liikepankit elokuun lopussa 1972

## Affärsbankerna vid utgången av augusti månad 1972

Commercial Banks at the end of August 1972

1 000 mk

	Helsingin Osakepankki Helsingfors Aktiebank	Kansallis- Osake-Pankki		
<b>Vastaava — Aktiva — Assets</b>				
1	Kassa — Kassa — <i>Cash</i> .....	23 879	118 250	
2	Kotimaiset rahalaitokset — Inhemiska penninginstitut — <i>Finnish credit institutions</i> .....	3 709	14 673	
	Ulkomaiset saatavat — Utländska fordringar — <i>Foreign assets</i>			
3	Ulkomaan rahan määräiset — I utländsk valuta — <i>In foreign currency</i> .....	22 156	319 615	
4	Markkamääräiset — I mark — <i>In marks</i> .....	313	2 002	
5	Vekselit — Växlar — <i>Bills discounted</i> .....	2 302	16 335	
6	Obligaatiot — Obligationer — <i>Bonds</i> .....	27 368	4 671	
7	Kotimaiset ulkomaan rahan määräiset saatavat — Inhemiska fordringar i utländsk valuta — <i>Domestic assets in foreign currency</i> .....	34 182	461 963	
8	Saatavat valtiolta — Fordringar hos staten — <i>Claims on the state</i> .....	—	—	
9	Kotimaiset vekselit — Inrikes växlar — <i>Finnish bills</i> .....	196 920	672 403	
10	Lainat — Lån — <i>Loans</i> .....	668 488	3 238 738	
11	Shekkitilit — Checkräkningar — <i>Cheque accounts</i> .....	75 495	236 091	
12	Obligaatiot — Obligationer — <i>Bonds</i> .....	61 199	248 838	
13	Osakkeet — Aktier — <i>Shares</i> .....	9 036	123 335	
14	Pankkikiinteistöt — Bankfastigheter — <i>Bank premises</i> .....	34 595	371 684	
15	Muut kiinteistöt — Övriga fastigheter — <i>Other real estate</i> .....	299	43 424	
16	Koneet ja kalustot — Maskiner och inventarier — <i>Machinery and equipment</i> .....	4 711	20 860	
17	Muu irtaimisto — Övrigt lösöre — <i>Other moveables</i> .....	0	0	
18	Maksujen välitykset — Betalningsförmedling — <i>Payments in transit</i> .....	11 199	189 528	
19	Muut varat — Övriga tillgångar — <i>Other assets</i> .....	9 982	138 324	
20	Verot — Skatter — <i>Taxes</i> .....	1 340	13 223	
21	Palkat — Löner — <i>Salaries</i> .....	14 300	72 088	
22	Muut kulut — Övriga kostnader — <i>Other expenses</i> .....	6 823	38 740	
23	Siirtyvät korot — Balanseraende räntor — <i>Interest adjusting the result</i> .....	—	—	
24		<b>Yhteensä — Summa — Total</b>	<b>1 208 296</b>	<b>6 344 785</b>
<b>Vastattava — Passiva — Liabilities</b>				
25	Talletukset — Depositioner — <i>Deposit accounts</i> .....	772 561	3 512 427	
26	Shekkitilit — Checkräkningar — <i>Cheque accounts</i> .....	134 906	627 008	
27	Suomen Pankki — Finlands Bank — <i>Bank of Finland</i> .....	47 829	171 300	
	Muut kotimaiset rahalaitokset — Övriga inhemiska penninginstitut — <i>Other Finnish credit institutions</i>			
28	Talletukset — Depositioner — <i>Deposit accounts</i> .....	7 379	2 081	
29	Shekkitilit — Checkräkningar — <i>Cheque accounts</i> .....	7 364	156 530	
	Ulkomaiset velat — Utländska skulder — <i>Foreign liabilities</i>			
30	Ulkomaan rahan määräiset — I utländsk valuta — <i>In foreign currency</i> .....	44 668	569 625	
31	Markkamääräiset — I mark — <i>In marks</i> .....	9 925	25 215	
32	Kotimaiset ulkomaan rahan määräiset velat — Inhemiska skulder i utländsk valuta — <i>Domestic liabilities in foreign currency</i> .....	40 362	207 306	
33	Pitkäaikaiset lainat — Långfristiga lån — <i>Long-term loans</i> .....	6 992	—	
34	Maksujen välitykset — Betalningsförmedling — <i>Payments in transit</i> .....	15 649	238 608	
35	Muut velat — Övriga skulder — <i>Other liabilities</i> .....	27 882	220 196	
36	Siirtyvät korot — Balanseraende räntor — <i>Interest adjusting the result</i> .....	40 914	203 682	
37	Arvonjärjestelyrahasto — Värdegreringsfond — <i>Equalization fund</i> .....	—	20 600	
38	Debentuurit — Debenturer — <i>Debentures</i> .....	—	—	
39	Osakepääoma — Aktiekapital — <i>Share capital</i> .....	28 000	225 000	
40	Osakeantitili — Aktieemissionsräkning — <i>Issue of shares accounts</i> .....	—	—	
41	Vararahastot — Reservfonder — <i>Reserve funds</i> .....	23 402	163 000	
42	Voitto edellisiltä vuosilta — Vinst från föregående år — <i>Profit from earlier years</i> .....	463	2 207	
43	Tilivuoden voitto — Räkenskapsårets vinst — <i>Profit for the year</i> .....	—	—	
44		<b>Yhteensä — Summa — Total</b>	<b>1 208 296</b>	<b>6 344 785</b>
	Shekkiluottojen myönnetty määrä — Beviljat belopp checkkrediter — <i>Granted credit on cheque account</i> .....	160 049	563 721	
	Vastuusitoumukset — Ansvarsförbindelser — <i>Guarantees</i> .....	823 601	3 700 471	

Osuuspankkien Keskuspankki Oy Andelsbankernas Centralbank Ab	Peruspankki Oy Grundbanken Ab	Pohjoismaiden Yhdyspankki Oy Nordiska Förenings- banken Ab	Säästöpankkien Keskus-Osake- Pankki Sparbankernas Central-Aktie- Bank	Ålands Aktie- bank	Yhteensä Summa Total	Heinäkuu Juli July 1972	Elokuu Augusti August 1971	
7 006	876	108 196	1 642	2 658	<b>262 507</b>	275 176	263 204	1
790 392	12 954	9 501	554 537	1 019	<b>1 386 785</b>	1 348 541	1 426 134	2
33 373	250	255 327	19 759	46 153	<b>696 633</b>	707 478	471 595	3
2 000	—	1 765	104	—	<b>6 184</b>	7 906	9 993	4
263	—	39 056	552	—	<b>58 508</b>	63 390	53 205	5
—	—	1 527	—	15 771	<b>49 337</b>	43 248	33 304	6
111 257	—	493 246	17 662	17 736	<b>1 136 046</b>	1 144 785	1 199 220	7
—	—	—	—	—	—	—	400	8
119 523	6 818	763 123	118 924	24 531	<b>1 902 242</b>	1 972 414	1 945 265	9
265 559	18 809	2 789 595	332 217	85 206	<b>7 398 612</b>	7 313 696	6 025 603	10
4 833	5 851	201 090	36 576	4 674	<b>564 660</b>	581 794	567 757	11
78 461	—	305 195	85 828	287	<b>779 808</b>	699 247	653 310	12
41 260	203	70 375	20 606	449	<b>265 264</b>	254 976	228 199	13
12 007	384	169 058	29 663	3 256	<b>620 647</b>	596 538	507 023	14
3 731	27	299	3 778	468	<b>52 026</b>	51 950	46 763	15
1 390	48	12 701	10 708	307	<b>50 725</b>	48 068	39 048	16
—	—	0	0	0	<b>0</b>	0	0	17
28 314	—	118 242	26 106	—	<b>373 389</b>	430 391	334 013	18
28 416	132	191 650	17 715	2 165	<b>388 384</b>	411 861	231 073	19
765	117	10 626	1 775	208	<b>28 054</b>	24 771	27 093	20
6 150	148	62 727	8 396	1 388	<b>165 197</b>	144 732	137 309	21
9 480	100	40 393	5 919	822	<b>102 277</b>	91 814	84 234	22
—	—	—	—	—	—	—	—	23
<b>1 544 230</b>	<b>46 717</b>	<b>5 643 692</b>	<b>1 292 467</b>	<b>207 098</b>	<b>16 287 285</b>	<b>16 212 776</b>	<b>14 283 745</b>	24
30 177	9 116	2 937 098	95 946	60 698	<b>7 418 023</b>	7 341 426	6 284 136	25
42 290	1 956	774 134	38 281	18 691	<b>1 637 266</b>	1 655 072	1 201 180	26
19 000	—	168 300	74 000	9 450	<b>489 879</b>	617 150	785 570	27
523 133	28 995	804	626 454	279	<b>1 189 125</b>	1 153 506	1 029 147	28
96 709	200	20 895	79 077	8 393	<b>369 168</b>	299 580	601 318	29
95 487	—	545 018	16 261	14 113	<b>1 285 172</b>	1 316 076	1 188 029	30
877	67	77 836	1 823	641	<b>116 384</b>	109 585	66 823	31
26 910	9	228 010	10 659	61 382	<b>574 638</b>	538 192	439 353	32
538 146	1 748	—	—	—	<b>546 886</b>	539 971	506 043	33
22 428	10	141 401	10 729	2 265	<b>481 090</b>	471 646	371 044	34
48 142	985	245 944	263 045	16 368	<b>822 562</b>	830 499	666 261	35
13 285	1 395	208 527	29 544	9 005	<b>506 352</b>	459 933	420 028	36
—	—	—	—	—	<b>20 600</b>	—	—	37
10 000	—	—	—	—	<b>10 000</b>	10 000	10 000	38
60 000	2 000	168 000	26 200	3 750	<b>512 950</b>	510 750	384 500	39
—	—	—	—	—	—	2 200	1 250	40
17 533	236	124 252	20 400	2 050	<b>350 873</b>	350 873	323 160	41
113	—	3 473	48	13	<b>6 317</b>	6 317	5 903	42
—	—	—	—	—	—	—	—	43
<b>1 544 230</b>	<b>46 717</b>	<b>5 643 692</b>	<b>1 292 467</b>	<b>207 098</b>	<b>16 287 285</b>	<b>14 212 776</b>	<b>14 283 745</b>	44
31 656	7 653	535 997	56 935	24 498	<b>1 380 509</b>	1 368 720	1 195 801	
577 790	4 858	4 591 596	259 894	47 799	<b>10 006 009</b>	10 094 922	8 028 746	

**Kiinnitysluottolaitokset elokuun lopussa 1972**  
**Hypoteksinrättingarna vid utgången av augusti 1972**

*Mortgage Banks at the end of August 1972*

1 000 mk

	Ma- ja teollisuus- kiinteistöpankki Oy	Mortgage Bank of Finland Oy	Suomen Asunto- hypoteekkipankki Finlands Bostads- hypoteeksbank	Suomen Hypoteekki- yhdistys Finlands Hypoteeksförening	Suomen Kiinteistöpankki Osakeyhtiö Fasafighetsbanken i Finland Aktiebolag	Suomen Teollisuus- Hypoteekkipankki Oy Industri-Hypoteekbanken i Finland Ab	Yhteensä — Summa Total	Heinäkuu Juli July 1972	Elokuu Augusti August 1971		
<b>Vastaava — Aktiva — Assets</b>											
1	Kassa — Kassa — Cash	0	1	19	8	15	43	118	159	1	
2	Kotimaiset rahalaitokset — Inhemiska penning- institut — Finnish credit institutions	1 537	7 092	33	138	14 189	3 785	26 774	37 829	19 282	2
3	Ulkomaiset kirjeenvaihtajat — Utrikes kor- respondenter — Foreign correspondents	337	—	—	—	463	537	1 337	1 337	711	3
4	Lainat — Lån — Loans	300 169	541 354	2 139	89 725	322 784	847 512	2 103 683	2 086 485	1 660 137	4
5	Omat obligaatiot — Egna obligationer — Own bonds	1 662	—	2 000	0	33	2 404	6 099	6 279	5 586	5
6	Muut obligaatiot — Övriga obligationer — Other bonds	1 731	27 159	—	—	2 251	—	31 141	27 438	19 425	6
7	Osakkeet — Aktier — Shares	100	560	2 134	3 380	350	2 893	9 417	9 411	7 216	7
8	Irtaimisto — Inventarier — Movable property	0	38	0	54	76	40	208	206	150	8
9	Muut varat — Övriga tillgångar — Other assets	1 864	1 016	—	3 480	454	3 241	10 055	9 670	9 859	9
10	Verot — Skatter — Taxes	54	2 497	101	50	198	886	3 786	3 439	2 265	10
11	Palkat — Löner — Salaries	143	181	58	405	163	148	1 098	967	993	11
12	Muut kulut — Övriga kostnader — Other expenses	126	100	30	209	138	435	1 038	929	1 136	12
13	Korot — Räntor — Interest	7 028	12 240	12	1 724	6 903	19 447	47 354	37 037	39 736	13
14	Tappio edellisiltä vuosilta — Förlust från föregående år — Loss from earlier years	—	—	—	—	—	—	—	—	—	14
15	Yhteensä — Summa — Total	314 751	592 237	6 508	99 184	348 010	881 343	2 242 033	2 221 145	1 766 655	15
<b>Vastattava — Passiva — Liabilities</b>											
16	Obligaatiolainat — Obligationslån — Bond loans	282 397	357 925	—	157	327 715	767 250	1 735 444	1 730 354	1 354 932	16
17	Lainat valtiolta — Lån av staten — Loans from the State	119	—	—	73 617	—	—	73 736	73 464	72 927	17
18	Muut lainat — Övriga lån — Other loans	363	125 987	—	16 287	—	36 322	178 959	177 866	137 378	18
19	Kotimaiset rahalaitokset — Inhemiska penning- institut — Finnish credit institutions	2 250	—	260	—	638	—	3 148	3 175	2 570	19
20	Muut velat — Övriga skulder — Other liabilities	4 629	14 165	1 108	3 855	2 915	11 565	38 237	38 150	30 529	20
21	Korot — Räntor — Interest	10 069	16 614	137	1 595	8 409	24 080	60 904	47 806	50 243	21
22	Arvonjärjestelyrahasto — Värderingsfond — Equalization fund	—	9 359	—	—	—	—	9 359	9 359	9 359	22
23	Debentuurit — Debenturer — Debentures	6 000	28 000	—	—	1 950	17 295	53 245	51 992	53 363	23
24	Osakeantitili — Aktieemissionsräkning — Issue of shares account	—	—	—	—	—	—	—	—	—	24
25	Osakepääoma — Aktiekapital — Share capital	8 000	27 000	1) 2 000	—	5 400	22 500	64 900	64 900	39 400	25
26	Vararahastot — Reservfonder — Reserve funds	840	13 000	2 177	1 726	950	2 300	20 993	20 971	13 794	26
27	Käyttörahasto — Dispositionsfond — Dis- position fund	83	—	826	1 937	—	—	2 846	2 846	1 927	27
28	Voitto edellisiltä vuosilta — Vinst från före- gående år — Profit from earlier years	1	187	—	10	33	31	262	262	233	28
29	Tilivuoden voitto — Räkenskapsårets vinst Profit for the year	—	—	—	—	—	—	—	—	—	29
30	Yhteensä — Summa — Total	314 751	592 237	6 508	99 184	348 010	881 343	2 242 033	2 221 145	1 766 655	30

1) Valtion obligaatioina luovuttama pohjarahasto. — Av staten i obligationer överlämnad grundfond. — Initial fund granted by the Government as bonds.

**Virkalähetys**

# PANKKITILASTO

Suomen Pankki, liikepankit ja kiinnitysluottolaitokset

Syyskuu 1972

# BANKSTATISTIK

Finlands Bank, affärsbankerna och hypoteksinrättningarna

September 1972

## *BANK STATISTICS*


*Bank of Finland, Commercial Banks and Mortgage Banks*

*September 1972*

Julkaissut Tilastokeskus

Utgiven av Statistikcentralen

*Published by the Central Statistical Office of Finland*



HELSINKI 1972

## Suomen Pankki syyskuussa 1972 — Finlands Bank under september 1972

Bank of Finland in September 1972

1 000 mk

	8/9	15/9	22/9	29/9
<b>Vastaava — Aktiva — Assets</b>				
Kulta ja ulkomaiset saatavat — Guld och fordringar på utlandet — <i>Gold and other foreign assets</i>				
Kulta — Guld — <i>Gold</i> .....	205 289	205 289	205 289	205 289
Erityiset nosto-oikeudet — Särskilda dragningsrätter — <i>Special drawing rights</i> .....	283 300	283 300	283 300	283 300
Kultaosuus Kansainvälisessä Valuuttarahastossa — Guldtranchen i Internationella Valutafonden — <i>IMF gold tranche</i> .....	267 748	267 748	267 748	267 748
Ulkomaiset valuutat — Utländska valutor — <i>Foreign exchange</i> .....	2 343 087	2 267 196	2 273 770	2 277 632
Ulkomaiset vekselit — Utländska växlar — <i>Foreign bills</i> .....	105 007	107 631	102 183	101 762
Ulkomaiset obligaatiot — Utländska obligationer — <i>Foreign bonds</i> .....	110 049	107 632	107 881	109 529
Saatavat kotimaisilta pankeilta — Fordringar på inhemska banker — <i>Claims on domestic banks</i>				
Diskontatut vekselit — Diskonterade växlar — <i>Discounted bills</i> .....	512 700	509 160	772 540	661 300
Rediskontatut vekselit — Rediskonterade växlar — <i>Rediscounted bills</i> .....	820	750	750	750
Shekkitilit — Checkräkningar — <i>Cheque accounts</i> .....	9 301	5 116	4 636	14 863
Muu luotonanto — Övrig kreditgivning — <i>Other lending</i>				
Diskontatut kotimaiset vekselit — Diskonterade inhemska växlar — <i>Inland bills discounted</i>				
Ulk. rahan määräiset — I utländskt mynt — <i>In foreign currency</i> .....	—	—	—	—
Markkamääräiset — I mark — <i>In Finnish marks</i> .....	60 766	60 021	62 091	62 775
Lainat — Lån — <i>Loans</i> .....	237 191	244 082	246 147	243 106
Muut varat — Övriga tillgångar — <i>Other assets</i>				
Kotimaiset obligaatiot — Inhemska obligationer — <i>Finnish bonds</i> .....	70 488	67 439	102 529	94 769
Metalliraha — Metallmynt — <i>Finnish coin</i> .....	28 996	30 157	30 356	30 711
Markkaosuus Kansainvälisessä Valuuttarahastossa — Markandelen i Internationella Valutafonden — <i>Currency subscription to Finland's quota in the IMF</i> .....	530 246	530 246	530 246	530 246
Muut saatavat — Övriga fordringar — <i>Other claims</i> .....	4 505	4 604	5 462	4 786
<b>Yhteensä — Summa — Total</b>	<b>4 769 493</b>	<b>4 690 371</b>	<b>4 994 928</b>	<b>4 888 566</b>
<b>Vastattava — Passiva — Liabilities</b>				
Liikkeessä olevat setelit — Utelöpande sedlar — <i>Notes in circulation</i> .....	1 475 403	1 494 476	1 511 749	1 557 024
Vaadittaessa maksettavat sitoumukset — Vid anfordran betalbara förbindelser — <i>Liabilities payable on demand</i>				
Valuuttatilit — Valutakonton — <i>Foreign exchange accounts</i> .....	138 428	131 511	138 558	108 768
Ulkomaiset markkatilit — Utländska markkonton — <i>Mark accounts of holders abroad</i> .....	30 289	29 112	28 190	28 509
Shekkitilit — Checkräkningar — <i>Cheque accounts</i>				
Valtio — Staten — <i>Treasury</i> .....	42 656	38 244	43 787	47 585
Postipankki — Postbanken — <i>Post Office Bank</i> .....	280 438	199 348	496 895	387 663
Yksityiset pankit — Privata banker — <i>Private banks</i> .....	—	—	—	—
Muut — Övriga — <i>Other</i> .....	1 121	1 268	1 118	1 352
Muut vaadittaessa maksettavat sitoumukset — Övriga avistaförbindelser — <i>Other sight liabilities</i> .....	16 812	20 838	16 044	19 461
Määräaikaiset sitoumukset — Tidsbundna förbindelser — <i>Term liabilities</i>				
Ulkomaiset — Utländska — <i>Foreign</i> .....	—	—	—	—
Kotimaiset — Inhemska — <i>Domestic</i> .....	1 018 805	999 870	980 048	958 836
Kansainvälisen Valuuttarahaston markkatilit — Internationella Valutafondens markkonton — <i>IMF mark accounts</i> .....	530 247	530 246	530 246	530 246
Osoitetut erityiset nosto-oikeudet — Tilldelade särskilda dragningsrätter — <i>Allocations of special drawing rights</i> .....	258 172	258 172	258 172	258 172
Arvonjärjestelytilit — Värderingsräkningar — <i>Equalization accounts</i> .....	249 515	258 597	259 863	259 332
Oma pääoma — Eget kapital — <i>Bank's own funds</i>				
Kantarahasto — Grundfond — <i>Capital</i> .....	600 000	600 000	600 000	600 000
Vararahasto — Reservfond — <i>Reserve fund</i> .....	73 919	73 919	73 919	73 919
Käyttämättömät voittovarot — Odisponerade vinstmedel — <i>Profits undisposed</i> ..	—	—	—	—
Tulostilit — Resultaträkningar — <i>Earnings less expenses</i> .....	53 688	54 770	56 339	57 699
<b>Yhteensä — Summa — Total</b>	<b>4 769 493</b>	<b>4 690 371</b>	<b>4 994 928</b>	<b>4 888 566</b>
Setelinanto-oikeus — Sedelutgivningsrätt — <i>Right of note issue</i> .....	3 501 350	3 437 851	3 481 047	3 471 171
Käytössä — Utnyttjad — <i>Utilized</i> .....	1 985 865	1 915 228	2 237 018	2 151 255
Setelinantovara — Sedelutgivningsreserv — <i>Unused right of note issue</i> .....	1 515 485	1 522 623	1 244 029	1 319 916

## Liikepankit syyskuun lopussa 1972

## Affärsbankerna vid utgången av september månad 1972

Commercial Banks at the end of September 1972

1 000 mk

	Helsingin Osakepankki Helsingfors Aktiebank	Kansallis- Osake-Pankki
<b>Vastaava — Aktiva — Assets</b>		
1 Kassa — Kassa — Cash .....	30 304	90 692
2 Kotimaiset rahalaitokset — Inhemiska penninginstitut — <i>Finnish credit institutions</i> .....	5 193	13 501
Ulkomaiset saatavat — Utländska fordringar — <i>Foreign assets</i>		
3 Ulkomaan rahan määräiset — I utländsk valuta — <i>In foreign currency</i> .....	17 289	305 592
4 Markkamääräiset — I mark — <i>In marks</i> .....	82	1 801
5 Vekselit — Växlar — <i>Bills discounted</i> .....	3 246	15 778
6 Obligaatiot — Obligationer — <i>Bonds</i> .....	33 339	5 786
7 Kotimaiset ulkomaan rahan määräiset saatavat — Inhemiska fordringar i utländsk valuta — <i>Domestic assets in foreign currency</i> .....	34 988	451 128
8 Saatavat valtiolta — Fordringar hos staten — <i>Claims on the state</i> .....	—	—
9 Kotimaiset vekselit — Inrikes växlar — <i>Finnish bills</i> .....	199 544	672 931
10 Lainat — Lån — <i>Loans</i> .....	681 860	3 336 497
11 Shekkitilit — Checkräkningar — <i>Cheque accounts</i> .....	80 631	229 543
12 Obligaatiot — Obligationer — <i>Bonds</i> .....	60 655	264 058
13 Osakkeet — Aktier — <i>Shares</i> .....	9 036	128 442
14 Pankkikiinteistöt — Bankfastigheter — <i>Bank premises</i> .....	34 597	366 848
15 Muut kiinteistöt — Övriga fastigheter — <i>Other real estate</i> .....	299	44 072
16 Koneet ja kalustot — Maskiner och inventarier — <i>Machinery and equipment</i> .....	4 761	21 107
17 Muu irtaimisto — Övrigt lösöre — <i>Other moveables</i> .....	0	0
18 Maksujen välitykset — Betalningsförmedling — <i>Payments in transit</i> .....	8 063	212 167
19 Muut varat — Övriga tillgångar — <i>Other assets</i> .....	10 699	143 115
20 Verot — Skatter — <i>Taxes</i> .....	1 533	14 506
21 Palkat — Löner — <i>Salaries</i> .....	16 309	80 972
22 Muut kulut — Övriga kostnader — <i>Other expenses</i> .....	7 701	44 840
23 Siirtyvät korot — Balanserande räntor — <i>Interest adjusting the result</i> .....	—	—
24 <b>Yhteensä — Summa — Total</b>	<b>1 240 129</b>	<b>6 443 376</b>
<b>Vastattava — Passiva — Liabilities</b>		
25 Talletukset — Depositioner — <i>Deposit accounts</i> .....	777 218	3 570 636
26 Shekkitilit — Checkräkningar — <i>Cheque accounts</i> .....	145 377	608 240
27 Suomen Pankki — Finlands Bank — <i>Bank of Finland</i> .....	51 200	309 500
Muut kotimaiset rahalaitokset — Övriga inhemiska penninginstitut — <i>Other Finnish credit institutions</i>		
28 Talletukset — Depositioner — <i>Deposit accounts</i> .....	7 367	2 292
29 Shekkitilit — Checkräkningar — <i>Cheque accounts</i> .....	9 421	125 557
Ulkomaiset velat — Utländska skulder — <i>Foreign liabilities</i>		
30 Ulkomaan rahan määräiset — I utländsk valuta — <i>In foreign currency</i> .....	50 265	566 303
31 Markkamääräiset — I mark — <i>In marks</i> .....	8 892	26 213
32 Kotimaiset ulkomaan rahan määräiset velat — Inhemiska skulder i utländsk valuta — <i>Domestic liabilities in foreign currency</i> .....	40 050	189 592
33 Pitkäaikaiset lainat — Långfristiga lån — <i>Long-term loans</i> .....	6 997	—
34 Maksujen välitykset — Betalningsförmedling — <i>Payments in transit</i> .....	15 871	184 363
35 Muut velat — Övriga skulder — <i>Other liabilities</i> .....	28 421	221 268
36 Siirtyvät korot — Balanserande räntor — <i>Interest adjusting the result</i> .....	47 185	228 605
37 Arvonjärjestelyrahasto — Värderegleringsfond — <i>Equalization fund</i> .....	—	20 600
38 Debentuurit — Debenturer — <i>Debentures</i> .....	—	—
39 Osakepääoma — Aktiekapital — <i>Share capital</i> .....	28 000	225 000
40 Osakeantitili — Aktieemissionsräkning — <i>Issue of shares accounts</i> .....	—	—
41 Vararahastot — Reservfonder — <i>Reserve funds</i> .....	23 402	163 000
42 Voitto edellisiltä vuosilta — Vinst från föregående år — <i>Profit from earlier years</i> .....	463	2 207
43 Tilivuoden voitto — Räkenskapsårets vinst — <i>Profit for the year</i> .....	—	—
44 <b>Yhteensä — Summa — Total</b>	<b>1 240 129</b>	<b>6 443 376</b>
Shekkiluottojen myönnetty määrä — Beviljat belopp checkkrediter — <i>Granted credit on cheque account</i> .....	161 737	571 475
Vastuusitoumukset — Ansvarsförbindelser — <i>Guarantees</i> .....	826 208	3 689 508

Osuuspankkien Keskuspankki Oy Andelsbankernas Centralbank Ab	Peruspankki Oy Grundbanken Ab	Pohjoismaiden Yhdyspankki Oy Nordiska Förenings- banken Ab	Säästöpankkien Keskus-Osake- Pankki Sparbankernas Central-Aktie- Bank	Ålands Aktie- bank	Yhteensä Summa Total	Elokuu Augusti August 1972	Syyskuu September September 1971	
24 005	593	116 523	8 523	3 498	274 138	262 507	241 369	1
797 128	11 958	9 915	533 299	1 445	1 372 439	1 386 785	1 407 559	2
15 966	207	193 014	15 161	49 198	596 427	696 633	542 554	3
—	—	1 067	25	—	2 975	6 184	14 141	4
263	—	36 055	539	—	55 881	58 508	56 199	5
—	—	2 835	—	2 964	44 924	49 337	32 132	6
116 995	—	467 473	16 012	30 164	1 116 760	1 136 046	1 138 506	7
—	—	—	—	—	—	—	400	8
127 153	6 950	724 669	119 823	25 061	1 876 131	1 902 242	2 025 489	9
268 713	18 893	2 846 798	338 566	85 781	7 577 108	7 398 612	6 187 673	10
13 774	5 686	216 499	34 962	4 414	585 509	564 660	598 010	11
86 209	—	320 368	84 212	287	815 789	779 808	637 535	12
41 152	203	78 272	20 664	449	278 218	265 264	230 244	13
12 007	384	175 015	29 977	3 267	622 095	620 647	507 853	14
3 731	27	298	3 778	469	52 674	52 026	46 224	15
1 469	48	13 090	10 741	312	51 528	50 725	39 844	16
—	—	0	0	0	0	0	0	17
30 488	—	79 600	21 022	—	351 340	373 389	379 988	18
29 225	137	190 781	23 233	2 338	399 528	388 384	246 075	19
845	131	11 893	1 990	237	31 135	28 054	30 348	20
6 939	165	69 418	9 514	1 588	184 905	165 197	154 071	21
10 566	106	47 193	6 677	935	118 018	102 277	96 190	22
—	—	—	—	—	—	—	—	23
1 586 628	45 488	5 600 776	1 278 718	212 407	16 407 522	16 287 285	14 612 404	24
30 489	8 359	2 949 002	95 198	60 876	7 491 778	7 418 023	6 361 679	25
31 007	1 291	728 488	34 946	19 533	1 568 882	1 637 266	1 195 786	26
43 000	—	187 400	62 000	9 450	662 550	489 879	870 000	27
540 037	28 995	788	638 855	277	1 218 611	1 189 125	999 729	28
87 685	200	22 258	66 955	8 034	320 110	369 168	733 130	29
97 129	—	502 374	14 547	15 959	1 246 577	1 285 172	1 185 927	30
3 230	62	72 670	1 714	574	113 355	116 384	65 141	31
27 797	9	193 455	10 380	63 379	524 662	574 638	459 597	32
545 308	1 748	—	—	—	554 053	546 886	513 201	33
29 796	22	163 571	3 664	2 146	399 433	431 090	374 401	34
52 490	990	247 766	268 145	16 365	835 445	822 562	648 271	35
11 014	1 576	237 279	35 666	10 001	571 328	506 352	480 729	36
—	—	—	—	—	20 600	20 600	—	37
10 000	—	—	—	—	10 000	10 000	10 000	38
60 000	2 000	168 000	26 200	3 750	512 950	512 950	384 500	39
—	—	—	—	—	—	—	1 250	40
17 533	236	124 252	20 400	2 050	350 873	350 873	323 160	41
113	—	3 473	48	13	6 317	6 317	5 903	42
—	—	—	—	—	—	—	—	43
1 586 628	45 488	5 600 776	1 278 718	212 407	16 407 522	16 287 285	14 612 404	44
31 667	7 653	537 216	56 988	24 593	1 391 329	1 380 509	1 211 718	
649 183	4 857	4 616 008	286 324	47 454	10 119 542	10 006 009	8 291 264	

**Kiinnitysluottolaitokset syyskuun lopussa 1972**  
**Hypoteksinrättningarna vid utgången av september 1972**

*Mortgage Banks at the end of September 1972*

1 000 mk

	Maa- ja teollisuus- kinttelöpankki Oy	Mortgage Bank of Finland Oy	Suomen Asunto- hypoteekkipankki Finlands Bostads- hypoteksbank	Suomen Hypoteekki- yhdistys Finlands Hypotekeförning	Suomen Kinttelöpankki Osakeyhtiö Fastighetebanken i Finland Aktiebolag	Suomen Teollisuus- Hypoteekkipankki Oy Industri-Hypoteksbanken i Finland Ab	Yhteensä — Summa Total	Elokuun Augusti August 1972	Syyskuun September September 1971	
<b>Vastaava — Aktiiva — Assets</b>										
1	—	0	0	84	7	4	95	43	129	1
2	—	—	—	—	—	—	—	—	—	—
3	1 161	5 941	17	373	9 840	2 520	19 852	26 774	32 368	2
4	67	—	—	—	93	825	985	1 337	711	3
5	309 019	546 035	2 122	91 255	326 251	860 915	2 135 597	2 103 683	1 656 967	4
6	1 701	—	2 000	0	34	2 231	5 966	6 099	5 586	5
7	1 731	26 559	—	—	2 251	—	30 541	31 141	28 025	6
8	101	560	2 129	3 380	350	2 894	9 414	9 417	7 216	7
9	0	40	0	54	76	43	213	208	177	8
10	2 652	1 016	—	2 743	446	3 382	10 239	10 055	9 741	9
11	61	2 726	113	56	227	951	4 134	3 786	2 514	10
12	162	211	64	453	184	167	1 241	1 098	1 107	11
13	131	112	31	235	154	470	1 133	1 038	1 339	12
14	9 752	17 513	13	1 826	9 875	24 602	63 581	47 354	55 252	13
15	—	—	—	—	—	—	—	—	—	14
	326 538	600 713	6 489	100 459	349 788	899 004	2 282 991	2 242 033	1 801 132	15
<b>Vastattava — Passiva — Liabilities</b>										
16	290 047	353 108	—	156	323 640	776 150	1 743 101	1 735 444	1 347 819	16
17	117	—	—	74 037	—	—	74 154	73 736	73 162	17
18	362	134 187	—	16 612	—	36 323	187 484	178 959	138 053	18
19	2 250	—	210	—	3 456	—	5 916	3 148	2 712	19
20	5 011	14 166	1 120	4 273	3 411	12 463	40 444	38 237	32 106	20
21	13 827	21 706	156	1 683	10 948	29 578	77 898	60 904	65 591	21
22	—	9 359	—	—	—	—	9 359	9 359	9 359	22
23	6 000	28 000	—	—	1 950	19 659	55 609	53 245	53 563	23
24	—	—	—	—	—	—	—	—	—	24
25	8 000	27 000	1) 2 000	—	5 400	22 500	64 900	64 900	57 400	25
26	840	13 000	2 177	1 751	950	2 300	21 018	20 993	19 207	26
27	83	—	826	1 937	—	—	2 846	2 846	1 927	27
28	1	187	—	10	33	31	262	262	233	28
29	—	—	—	—	—	—	—	—	—	29
30	326 538	600 713	6 489	100 459	349 788	899 004	2 282 991	2 242 033	1 801 132	30

1) Valtion obligaatioina luovuttama pohjarahasto. — Av staten i obligationer överlämnad grundfond. — Initial fund granted by the Government as bonds.

**Virkalähetys Valtion painatuskeskuksesta**

# PANKKITILASTO

Suomen Pankki, liikepankit ja kiinnitysluottolaitokset

Lokakuu 1972

# BANKSTATISTIK

Finlands Bank, affärsbankerna och hypoteksinrättningarna

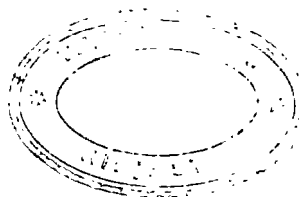
Oktober 1972

## *BANK STATISTICS*

*Bank of Finland, Commercial Banks and Mortgage Banks*

*October 1972*

Julkaissut Tilastokeskus  
Utgiven av Statistikcentralen  
*Published by the Central Statistical Office of Finland*



HELSINKI 1972

## Suomen Pankki lokakuussa 1972 — Finlands Bank under oktober 1972

Bank of Finland in October 1972

1 000 mk

	6/10	13/10	23/10	31/10
<b>Vastaava — Aktiva — Assets</b>				
<b>Kulta ja ulkomaiset saatavat — Guld och fordringar på utlandet — Gold and other foreign assets</b>				
Kulta — Guld — Gold .....	205 289	205 289	205 290	205 290
Erityiset nosto-oikeudet — Särskilda dragningsrätter — Special drawing rights .....	283 300	283 300	283 300	283 300
Kultaosuus Kansainvälisessä Valuuttarahastossa — Guldtranchen i Internationella Valutafonden — IMF gold tranche .....	267 748	267 749	267 749	267 749
Ulkomaiset valuutat — Utländska valutor — Foreign exchange .....	2 261 742	2 314 422	2 262 638	2 124 683
Ulkomaiset vekselit — Utländska växlar — Foreign bills .....	102 599	105 873	105 296	104 436
Ulkomaiset obligaatiot — Utländska obligationer — Foreign bonds .....	107 933	107 808	107 808	107 808
<b>Saatavat kotimaisilta pankeilta — Fordringar på inhemska banker — Claims on domestic banks</b>				
Diskontatut vekselit — Diskonterade växlar — Discounted bills .....	604 800	512 400	695 600	752 900
Rediskontatut vekselit — Rediskonterade växlar — Rediscounted bills .....	750	750	750	750
Shekkitilit — Checkräkningar — Cheque accounts .....	5 846	8 725	3 803	29 191
<b>Muu luotonanto — Övrig kreditgivning — Other lending</b>				
Diskontatut kotimaiset vekselit — Diskonterade inhemska växlar — Inland bills discounted				
Ulk. rahan määräiset — I utländskt mynt — In foreign currency .....	—	—	—	—
Markkamääräiset — I mark — In Finnish marks .....	61 009	62 484	62 974	64 766
Lainat — Lån — Loans .....	242 457	244 603	244 593	256 376
<b>Muut varat — Övriga tillgångar — Other assets</b>				
Kotimaiset obligaatiot — Inhemska obligationer — Finnish bonds .....	94 014	74 064	180 626	165 276
Metalliraha — Metallmynt — Finnish coin .....	31 057	31 514	31 481	31 376
Markkaosuus Kansainvälisessä Valuuttarahastossa — Markandelen i Internationella Valutafonden — Currency subscription to Finland's quota in the IMF .....	530 246	530 246	530 246	530 245
Muut saatavat — Övriga fordringar — Other claims .....	5 671	4 478	4 339	5 512
<b>Yhteensä — Summa — Total</b>	<b>4 804 461</b>	<b>4 753 705</b>	<b>4 986 493</b>	<b>4 929 658</b>
<b>Vastattava — Passiva — Liabilities</b>				
<b>Liikkeessä olevat setelit — Utelöpande sedlar — Notes in circulation .....</b>	<b>1 509 718</b>	<b>1 521 263</b>	<b>1 485 250</b>	<b>1 507 094</b>
<b>Vaadittaessa maksettavat sitoumukset — Vid anfordran betalbara förbindelser — Liabilities payable on demand</b>				
Valuuttatilit — Valutakonton — Foreign exchange accounts .....	98 282	147 100	115 149	105 398
Ulkomaiset markkitilit — Utländska markkonton — Mark accounts of holders abroad	29 494	29 979	29 595	29 111
Shekkitilit — Checkräkningar — Cheque accounts				
Valtio — Staten — Treasury .....	46 726	45 978	48 037	42 722
Postipankki — Postbanken — Post Office Bank .....	364 808	268 864	573 065	506 960
Yksityiset pankit — Privata banker — Private banks .....	—	—	—	—
Muut — Övriga — Other .....	1 531	2 602	712	1 317
Muut vaadittaessa maksettavat sitoumukset — Övriga avistaförbindelser — Other sight liabilities .....	18 478	13 943	10 403	10 684
<b>Määräaikaiset sitoumukset — Tidsbundna förbindelser — Term liabilities</b>				
Ulkomaiset — Utländska — Foreign .....	—	—	—	—
Kotimaiset — Inhemska — Domestic .....	948 815	948 341	941 794	938 207
<b>Kansainvälisen Valuuttarahaston markkitilit — Internationella Valutafondens markkonton — IMF mark accounts .....</b>	<b>530 246</b>	<b>530 246</b>	<b>530 246</b>	<b>530 245</b>
<b>Osoitetut erityiset nosto-oikeudet — Tilldelade särskilda dragningsrätter — Allocations of special drawing rights .....</b>	<b>258 172</b>	<b>258 172</b>	<b>258 172</b>	<b>258 172</b>
<b>Arvonjärjestelytilit — Värderingsräkningar — Equalization accounts .....</b>	<b>266 208</b>	<b>254 216</b>	<b>260 013</b>	<b>264 748</b>
<b>Oma pääoma — Eget kapital — Bank's own funds</b>				
Kantarahasto — Grundfond — Capital .....	600 000	600 000	600 000	600 000
Vararahasto — Reservfond — Reserve fund .....	73 919	73 919	73 919	73 919
Käyttämättömät voittovarat — Odisponerade vinstmedel — Profits undisposed ..	—	—	—	—
Tulostilit — Resultaträkningar — Earnings less expenses .....	58 064	59 082	60 138	61 081
<b>Yhteensä — Summa — Total</b>	<b>4 804 461</b>	<b>4 753 705</b>	<b>4 986 493</b>	<b>4 929 658</b>
<b>Setelinanto-oikeus — Sedelutgivningsrätt — Right of note issue .....</b>	<b>3 452 352</b>	<b>3 529 658</b>	<b>3 466 787</b>	<b>3 373 764</b>
<b>Käytössä — Utnyttjad — Utilized .....</b>	<b>2 069 932</b>	<b>2 030 730</b>	<b>2 262 496</b>	<b>2 204 286</b>
<b>Setelinantovara — Sedelutgivningsreserv — Unused right of note issue .....</b>	<b>1 382 420</b>	<b>1 498 928</b>	<b>1 204 291</b>	<b>1 169 478</b>

**Liikepankit lokakuun lopussa 1972**  
**Affärsbankerna vid utgången av oktober 1972**  
**Commercial Banks at the end of October 1972**

1 000 mk

	Helsingin Osakepankki Helsingfors Aktiebank	Kansallis- Osake-Pankki
<b>Vastaava — Aktiva — Assets</b>		
1 Kassa — Kassa — Cash .....	32 291	104 723
2 Kotimaiset rahalaitokset — Inhemiska penninginstitut — <i>Finnish credit institutions</i> .....	4 209	14 454
Ulkomaiset saatavat — Utländska fordringar — <i>Foreign assets</i>		
3 Ulkomaan rahan määräiset — I utländsk valuta — <i>In foreign currency</i> .....	19 155	387 545
4 Markkamääräiset — I mark — <i>In marks</i> .....	426	2 451
5 Vekselit — Växlar — <i>Bills discounted</i> .....	4 626	15 689
6 Obligaatiot — Obligationer — <i>Bonds</i> .....	34 858	7 657
7 Kotimaiset ulkomaan rahan määräiset saatavat — Inhemiska fordringar i utländsk valuta — <i>Domestic assets in foreign currency</i> .....	33 318	424 221
8 Saatavat valtiolta — Fordringar hos staten — <i>Claims on the state</i> .....	—	—
9 Kotimaiset vekselit — Inrikes växlar — <i>Finnish bills</i> .....	205 333	662 666
10 Lainat — Lån — <i>Loans</i> .....	702 218	3 429 734
11 Shekkilitit — Checkräkningar — <i>Cheque accounts</i> .....	72 792	227 376
12 Obligaatiot — Obligationer — <i>Bonds</i> .....	64 740	275 878
13 Osakkeet — Aktier — <i>Shares</i> .....	9 615	130 793
14 Pankkikiinteistöt — Bankfastigheter — <i>Bank premises</i> .....	38 078	366 881
15 Muut kiinteistöt — Övriga fastigheter — <i>Other real estate</i> .....	296	43 736
16 Koneet ja kalustot — Maskiner och inventarier — <i>Machinery and equipment</i> .....	4 968	21 187
17 Muu irtaimisto — Övrigt lösöre — <i>Other moveables</i> .....	0	0
18 Maksujen välitykset — Betalningsförmedling — <i>Payments in transit</i> .....	16 061	242 143
19 Muut varat — Övriga tillgångar — <i>Other assets</i> .....	9 112	143 520
20 Verot — Skatter — <i>Taxes</i> .....	1 745	15 821
21 Palkat — Löner — <i>Salaries</i> .....	18 313	90 217
22 Muut kulut — Övriga kostnader — <i>Other expenses</i> .....	8 477	55 302
23 Siirtyvät korot — Balanserande räntor — <i>Interest adjusting the result</i> .....	—	—
24 <b>Yhteensä — Summa — Total</b>	<b>1 280 631</b>	<b>6 661 994</b>
<b>Vastattava — Passiva — Liabilities</b>		
25 Talletukset — Depositioner — <i>Deposit accounts</i> .....	781 489	3 591 995
26 Shekkilitit — Checkräkningar — <i>Cheque accounts</i> .....	154 532	661 550
27 Suomen Pankki — Finlands Bank — <i>Bank of Finland</i> .....	69 600	267 600
Muut kotimaiset rahalaitokset — Övriga inhemiska penninginstitut — <i>Other Finnish credit institutions</i>		
28 Talletukset — Depositioner — <i>Deposit accounts</i> .....	8 869	3 268
29 Shekkilitit — Checkräkningar — <i>Cheque accounts</i> .....	8 343	160 324
Ulkomaiset velat — Utländska skulder — <i>Foreign liabilities</i>		
30 Ulkomaan rahan määräiset — I utländsk valuta — <i>In foreign currency</i> .....	47 332	553 525
31 Markkamääräiset — I mark — <i>In marks</i> .....	9 521	25 606
32 Kotimaiset ulkomaan rahan määräiset velat — Inhemiska skulder i utländsk valuta — <i>Domestic liabilities in foreign currency</i> .....	40 062	222 609
33 Pitkäaikaiset lainat — Långfristiga lån — <i>Long-term loans</i> .....	6 997	—
34 Maksujen välitykset — Betalningsförmedling — <i>Payments in transit</i> .....	17 612	275 663
35 Muut velat — Övriga skulder — <i>Other liabilities</i> .....	30 496	226 929
36 Siirtyvät korot — Balanserande räntor — <i>Interest adjusting the result</i> .....	53 913	262 118
37 Arvonjärjestelyrahasto — Värderingsfond — <i>Equalization fund</i> .....	—	20 600
38 Debentuurit — Debenturer — <i>Debentures</i> .....	—	—
39 Osakepääoma — Aktiekapital — <i>Share capital</i> .....	28 000	225 000
40 Osakeantitili — Aktieemissionsräkning — <i>Issue of shares accounts</i> .....	—	—
41 Vararahastot — Reservfonder — <i>Reserve funds</i> .....	23 402	163 000
42 Voitto edellisiltä vuosilta — Vinst från föregående år — <i>Profit from earlier years</i> .....	463	2 207
43 Tilivuoden voitto — Räkenskapsårets vinst — <i>Profit for the year</i> .....	—	—
44 <b>Yhteensä — Summa — Total</b>	<b>1 280 631</b>	<b>6 661 994</b>
Shekkiluottojen myönnetty määrä — Beviljat belopp checkkrediter — <i>Granted credit on cheque account</i> ....	164 748	576 897
Vastuusitoumukset — Ansvarsförbindelser — <i>Guarantees</i> .....	849 634	3 717 813

Osuuspankkien Keskuspankki Oy Andelabankernas Centralbank Ab	Peruspankki Oy Grundbanken Ab	Pohjoismaiden Yhdyspankki Oy Nordiska Förenings- banken Ab	Säästöpankkien Keskus-Osake- Pankki Sparbankernas Central-Aktie- Bank	Ålands Aktie- bank	Yhteensä Summa Total	Syyskuu September September 1972	Lokakuu Oktober October 1971	
27 129	876	107 325	9 701	2 832	284 877	274 138	199 888	1
841 942	10 956	9 634	575 969	1 314	1 458 478	1 372 439	1 381 689	2
23 113	321	245 297	22 288	47 328	745 047	596 427	590 113	3
3 000	—	2 547	9	—	8 433	2 975	10 025	4
264	—	42 217	390	—	63 186	55 881	57 279	5
—	—	3 358	674	2 964	49 511	44 924	32 630	6
99 681	—	480 959	14 232	30 241	1 082 652	1 116 760	1 117 351	7
—	—	—	—	—	—	—	400	8
139 324	7 066	713 216	124 472	23 478	1 875 555	1 876 131	2 060 614	9
272 305	20 977	2 925 468	340 800	88 344	7 779 846	7 577 108	6 309 347	10
15 836	5 127	199 128	35 514	3 659	559 432	585 509	585 624	11
85 310	—	307 201	76 985	266	810 380	815 789	644 365	12
41 057	203	78 342	20 655	449	281 114	278 218	234 888	13
12 007	306	175 051	29 992	3 388	625 703	622 095	508 242	14
3 731	27	299	3 778	468	52 335	52 674	46 197	15
1 636	50	13 580	10 804	317	52 542	51 528	40 854	16
—	—	0	0	0	0	0	0	17
29 105	—	137 197	33 227	—	457 733	351 340	307 216	18
35 370	135	182 285	34 549	2 293	407 264	399 528	246 574	19
925	146	13 155	2 204	267	34 263	31 135	33 663	20
7 798	182	76 861	10 603	1 779	205 753	184 905	171 431	21
11 945	129	53 337	7 848	1 030	138 068	118 018	112 447	22
—	—	—	—	—	—	—	—	23
1 651 478	46 501	5 766 457	1 354 694	210 417	16 972 172	16 407 522	14 690 837	24
30 740	9 293	2 992 027	100 284	61 604	7 567 432	7 491 778	6 425 413	25
34 305	1 031	824 603	42 957	16 607	1 735 585	1 568 882	1 175 865	26
105 000	—	189 500	113 000	9 450	754 150	662 550	1 098 410	27
557 961	28 995	787	625 039	271	1 225 190	1 218 611	986 976	28
49 163	200	32 181	84 420	7 426	342 057	320 110	481 847	29
81 342	—	499 501	12 387	18 988	1 213 075	1 246 577	1 241 857	30
791	50	67 328	1 410	654	105 360	113 355	72 006	31
32 259	8	178 628	11 003	59 489	544 058	524 662	445 391	32
553 303	1 748	—	—	—	562 048	554 053	519 444	33
49 502	32	178 239	3 692	2 326	527 066	399 433	318 177	34
54 410	990	242 896	271 417	16 492	843 630	835 445	661 645	35
15 056	1 918	265 042	42 437	11 297	651 781	571 326	538 984	36
—	—	—	—	—	20 600	20 600	—	37
10 000	—	—	—	—	10 000	10 000	10 000	38
60 000	2 000	168 000	26 200	3 750	512 950	512 950	384 500	39
—	—	—	—	—	—	—	1 250	40
17 533	236	124 252	20 400	2 050	350 873	350 873	323 169	41
113	—	3 473	48	13	6 317	6 317	5 903	42
—	—	—	—	—	—	—	—	43
1 651 478	46 501	5 766 457	1 354 694	210 417	16 972 172	16 407 522	14 690 837	44
31 649	7 653	541 117	56 617	16 558	1 395 239	1 391 329	1 228 007	
657 249	4 873	4 715 694	265 462	42 836	10 253 561	10 119 542	8 458 719	

**Kiinnitysluottolaitokset lokakuun lopussa 1972**  
**Hypoteeksinrättningarna vid utgången av oktober 1972**  
*Mortgage Banks at the end of October 1972*

1 000 mk

	Maa- ja teollisuus- Kiinteistöpankki Oy	Mortgage Bank of Finland Oy	Suomen Asunto- hypoteekkipankki Finlands Bostads- hypoteeksbank	Suomen Hypoteekki- yhdistys Finlands Hypoteeksförening	Suomen Kiinteistöpankki Osakeyhtiö Fastighetsbanken i Finland Aktiebolag	Suomen Teollisuus- Hypoteekkipankki Oy Industri-Hypoteekbanken i Finland Ab	Yhteensä — Summa Total	Syyskuu September September 1972	Lokakuu Oktober October 1971		
<b>Vastaava — Aktiva — Assets</b>											
1	Kassa — Kassa — Cash	—	1	57	5	24	88	95	136	1	
2	Kotimaiset rahalaitokset—Inhemiska penning- institut — Finnish credit institutions	1 796	17 907	102	1 185	34 250	11 803	67 043	19 852	38 935	2
3	Ulkomaiset kirjeenvaihtajat — Utrikes kor- respondenter — Foreign correspondents	896	—	—	—	1 233	5 727	7 856	985	7 401	3
4	Lainat — Lån — Loans	311 550	576 816	2 040	91 863	329 893	859 455	2 171 617	2 135 597	1 662 462	4
5	Omat obligaatiot — Egna obligationer — Own bonds	1 548	—	2 000	0	33	2 237	5 818	5 966	5 585	5
6	Muut obligaatiot — Övriga obligationer — Other bonds	1 731	26 559	—	—	2 251	—	30 541	30 541	29 250	6
7	Osakkeet — Aktier — Shares	100	560	2 129	3 393	350	2 896	9 428	9 414	7 020	7
8	Irtaimisto — Inventarier — Movable property	0	39	0	54	77	248	213	179	8	
9	Muut varat — Övriga tillgångar — Other assets	1 487	1 015	—	2 783	460	3 222	8 967	10 239	11 548	9
10	Verot — Skatter — Taxes	68	2 955	124	63	256	1 016	4 482	4 134	2 763	10
11	Palkat — Löner — Salaries	178	242	71	505	207	188	1 391	1 241	1 219	11
12	Muut kulut — Övriga kostnader — Other expenses	154	139	33	245	189	711	1 471	1 133	1 550	12
13	Korot — Räntor — Interest	14 799	22 349	14	1 848	13 034	33 454	85 498	63 581	70 467	13
14	Tappio edellisiltä vuosilta — Förlust från föregående år — Loss from earlier years	—	—	—	—	—	—	—	—	—	14
15	Yhteensä — Summa — Total	334 307	648 582	6 514	101 996	382 238	920 811	2 394 448	2 282 991	1 838 515	15
<b>Vastattava — Passiva — Liabilities</b>											
16	Obligaatiolainat — Obligationslån — Bond loans	294 259	350 324	—	157	354 136	783 166	1 782 042	1 743 101	1 361 157	16
17	Lainat valtiolta — Lån av staten — Loans from the State	117	—	—	74 617	—	—	74 734	74 154	73 656	17
18	Muut lainat — Övriga lån — Other loans	363	179 162	—	16 659	—	36 322	232 506	187 484	137 928	18
19	Kotimaiset rahalaitokset—Inhemiska penning- institut — Finnish credit institutions	2 250	—	150	—	2 043	—	4 443	5 916	2 886	19
20	Muut velat — Övriga skulder — Other liabilities	5 219	14 166	1 134	4 376	4 427	15 786	45 108	40 444	37 172	20
21	Korot — Räntor — Interest	17 175	27 384	227	2 465	13 299	39 277	99 827	77 898	84 012	21
22	Arvonjärjestelyrahasto — Värdereglerringsfond — Equalization fund	—	9 359	—	—	—	—	9 359	9 359	9 359	22
23	Debentuurit — Debenturer — Debentures	6 000	28 000	—	—	1 950	21 429	57 379	55 609	53 563	23
24	Osakeantitili — Aktieemissionsräkning — Issue of shares account	—	—	—	—	—	—	—	—	—	24
25	Osakepääoma — Aktiekapital — Share capital	8 000	27 000	1) 2 000	—	5 400	22 500	64 900	64 900	57 400	25
26	Vararahastot — Reservfonder — Reserve funds	840	13 000	2 177	1 775	950	2 300	21 042	21 018	19 222	26
27	Käyttörahassto — Dispositionsfond — Dis- position fund	83	—	826	1 937	—	—	2 846	2 846	1 927	27
28	Voitto edellisiltä vuosilta — Vinst från före- gående år — Profit from earlier years	1	187	—	10	33	31	262	262	233	28
29	Tilivuoden voitto — Räkenskapsårets vinst Profit for the year	—	—	—	—	—	—	—	—	—	29
30	Yhteensä — Summa — Total	334 307	648 582	6 514	101 996	382 238	920 811	2 394 448	2 282 991	1 838 515	30

1) Valtion obligaatioina luovuttama pohjarahasto. — Av staten i obligationer överlämnad grundfond. — Initial fund granted by the Government as bonds.



**Virkalähetys**

# PANKKITILASTO

Suomen Pankki, liikepankit ja kiinnitysluottolaitokset

Marraskuu 1972

# BANKSTATISTIK

Finlands Bank, affärsbankerna och hypoteksinrättningarna

November 1972

## *BANK STATISTICS*


*Bank of Finland, Commercial Banks and Mortgage Banks*

*November 1972*

Julkaissut Tilastokeskus

Utgiven av Statistikcentralen

*Published by the Central Statistical Office of Finland*



HELSINKI 1972

## Suomen Pankki marraskuussa 1972 — Finlands Bank under november 1972

Bank of Finland in November 1972

1 000 mk

	8/11	15/11	23/11	30/11
<b>Vastaava — Aktiva — Assets</b>				
Kulta ja ulkomaiset saatavat — Guld och fordringar på utlandet — <i>Gold and other foreign assets</i>				
Kulta — Guld — <i>Gold</i> .....	205 290	205 290	205 290	205 290
Erityiset nosto-oikeudet — Särskilda dragningsrätter — <i>Special drawing rights</i> .....	283 300	283 300	283 300	283 300
Kultaosuus Kansainvälisessä Valuuttarahastossa — Guldtranchen i Internationella Valutafonden — <i>IMF gold tranche</i> .....	267 749	267 749	267 749	267 749
Ulkomaiset valuutat — Utländska valutor — <i>Foreign exchange</i> .....	2 177 097	2 173 537	2 165 741	2 034 962
Ulkomaiset vekselit — Utländska växlar — <i>Foreign bills</i> .....	102 500	105 023	106 327	101 823
Ulkomaiset obligaatiot — Utländska obligationer — <i>Foreign bonds</i> .....	107 808	107 729	107 730	107 730
Saatavat kotimaisilta pankeilta — Fordringar på inhemska banker — <i>Claims on domestic banks</i>				
Diskontatut vekselit — Diskonterade växlar — <i>Discounted bills</i> .....	660 400	599 700	826 700	787 000
Rediskontatut vekselit — Rediskonterade växlar — <i>Rediscounted bills</i> .....	750	750	750	750
Shekkitilit — Checkräkningar — <i>Cheque accounts</i> .....	26 104	16 720	9 228	16 639
Muu luotonanto — Övrig kreditgivning — <i>Other lending</i>				
Diskontatut kotimaiset vekselit — Diskonterade inhemska växlar — <i>Inland bills discounted</i>				
Ulk. rahan määräiset — I utländskt mynt — <i>In foreign currency</i> .....	—	—	—	—
Markkamääräiset — I mark — <i>In Finnish marks</i> .....	64 303	64 178	58 428	56 483
Lainat — Lån — <i>Loans</i> .....	256 076	255 974	257 214	260 414
Muut varat — Övriga tillgångar — <i>Other assets</i>				
Kotimaiset obligaatiot — Inhemska obligationer — <i>Finnish bonds</i> .....	162 064	144 018	142 087	131 987
Metalliraha — Metallmynt — <i>Finnish coin</i> .....	31 260	31 292	31 440	31 537
Markkaosuus Kansainvälisessä Valuuttarahastossa — Markandelen i Internationella Valutafonden — <i>Currency subscription to Finland's quota in the IMF</i> .....	530 245	530 245	530 245	530 245
Muut saatavat — Övriga fordringar — <i>Other claims</i> .....	4 256	4 278	4 513	4 705
<b>Yhteensä — Summa — Total</b>	<b>4 879 202</b>	<b>4 789 783</b>	<b>4 995 742</b>	<b>4 820 614</b>
<b>Vastattava — Passiva — Liabilities</b>				
Liikkeessä olevat setelit — Utelöpande sedlar — <i>Notes in circulation</i> .....	1 462 945	1 474 466	1 492 693	1 555 559
Vaadittaessa maksettavat sitoumukset — Vid anfordran betalbara förbindelser — <i>Liabilities payable on demand</i>				
Valuuttatilit — Valutakonton — <i>Foreign exchange accounts</i> .....	96 014	109 057	75 302	100 688
Ulkomaiset markkatilit — Utländska markkonton — <i>Mark accounts of holders abroad</i> .....	45 585	44 416	44 343	44 805
Shekkitilit — Checkräkningar — <i>Cheque accounts</i>				
Valtio — Staten — <i>Treasury</i> .....	42 954	41 012	41 314	46 957
Postipankki — Postbanken — <i>Post Office Bank</i> .....	483 766	370 626	591 433	312 410
Yksityiset pankit — Privata banker — <i>Private banks</i> .....	—	—	—	—
Muut — Övriga — <i>Other</i> .....	1 773	1 033	2 398	1 979
Muut vaadittaessa maksettavat sitoumukset — Övriga avistaförbindelser — <i>Other sight liabilities</i> .....	10 933	11 596	10 982	10 576
Määräaikaiset sitoumukset — Tidsbundna förbindelser — <i>Term liabilities</i>				
Ulkomaiset — Utländska — <i>Foreign</i> .....	—	—	—	—
Kotimaiset — Inhemska — <i>Domestic</i> .....	935 973	929 753	927 235	926 481
Kansainvälisen Valuuttarahaston markkatilit — Internationella Valutafondens markkonton — <i>IMF mark accounts</i> .....	530 245	530 246	530 246	530 246
Osoitetut erityiset nosto-oikeudet — Tilldelade särskilda dragningsrätter — <i>Allocations of special drawing rights</i> .....	258 172	258 172	258 172	258 172
Arvonjärjestelytilit — Väreregeringsräkningar — <i>Equalization accounts</i> .....	274 112	280 447	280 692	289 296
Oma pääoma — Eget kapital — <i>Bank's own funds</i>				
Kantarahasto — Grundfond — <i>Capital</i> .....	600 000	600 000	600 000	600 000
Vararahasto — Reservfond — <i>Reserve fund</i> .....	73 919	73 919	73 919	73 919
Käyttämättömät voittovarot — Odisponerade vinstmedel — <i>Profits undisposed</i> .....	—	—	—	—
Tulostilit — Resultaträkningar — <i>Earnings less expenses</i> .....	62 811	65 040	67 013	69 528
<b>Yhteensä — Summa — Total</b>	<b>4 879 202</b>	<b>4 789 783</b>	<b>4 995 742</b>	<b>4 820 614</b>
Setelinantaoikeus — Sedelutgivningsrätt — <i>Right of note issue</i> .....	3 404 779	3 389 617	3 424 376	3 322 148
Käytössä — Utnyttjad — <i>Utilized</i> .....	2 144 549	2 052 370	2 259 465	2 073 476
Setelinantovara — Sedelutgivningsreserv — <i>Unused right of note issue</i> .....	1 260 230	1 337 247	1 164 911	1 248 672

**Liikepankit marraskuun lopussa 1972**  
**Affärsbankerna vid utgången av november 1972**  
*Commercial Banks at the end of November 1972*

1 000 mk

	Helsingin Osakepankki Helsingfors Aktiebank	Kansallis- Osake-Pankki
<b>Vastaava — Aktiva — Assets</b>		
1 Kassa — Kassa — <i>Cash</i> .....	28 568	104 100
2 Kotimaiset rahalaitokset — Inhemiska penninginstitut — <i>Finnish credit institutions</i> .....	2 223	15 374
Ulkomaiset saatavat — Utländska fordringar — <i>Foreign assets</i>		
3 Ulkomaan rahan määräiset — I utländsk valuta — <i>In foreign currency</i> .....	17 897	349 754
4 Markkamääräiset — I mark — <i>In marks</i> .....	650	4 819
5 Vekselit — Växlar — <i>Bills discounted</i> .....	4 647	19 572
6 Obligaatiot — Obligationer — <i>Bonds</i> .....	33 401	5 957
7 Kotimaiset ulkomaan rahan määräiset saatavat — Inhemiska fordringar i utländsk valuta — <i>Domestic assets in foreign currency</i> .....	36 470	426 201
8 Saatavat valtioilta — Fordringar hos staten — <i>Claims on the state</i> .....	—	—
9 Kotimaiset vekselit — Inrikes växlar — <i>Finnish bills</i> .....	213 055	652 546
10 Lainat — Lån — <i>Loans</i> .....	718 676	3 485 980
11 Shekkitilit — Checkräkningar — <i>Cheque accounts</i> .....	80 027	250 624
12 Obligaatiot — Obligationer — <i>Bonds</i> .....	63 040	291 177
13 Osakkeet — Aktier — <i>Shares</i> .....	9 621	131 940
14 Pankkikiinteistöt — Bankfastigheter — <i>Bank premises</i> .....	38 094	367 374
15 Muut kiinteistöt — Övriga fastigheter — <i>Other real estate</i> .....	280	43 664
16 Koneet ja kalustot — Maskiner och inventarier — <i>Machinery and equipment</i> .....	5 119	21 225
17 Muu irtaimisto — Övrigt lösöre — <i>Other moveables</i> .....	0	0
18 Maksujen välitykset — Betalningsförmedling — <i>Payments in transit</i> .....	21 607	234 092
19 Muut varat — Övriga tillgångar — <i>Other assets</i> .....	11 536	145 249
20 Verot — Skatter — <i>Taxes</i> .....	1 940	17 096
21 Palkat — Löner — <i>Salaries</i> .....	20 344	99 275
22 Muut kulut — Övriga kostnader — <i>Other expenses</i> .....	9 914	60 791
23 Siirtyvät korot — Balanserande räntor — <i>Interest adjusting the result</i> .....	—	—
24 <b>Yhteensä — Summa — Total</b>	<b>1 317 109</b>	<b>6 726 810</b>
<b>Vastattava — Passiva — Liabilities</b>		
25 Talletukset — Depositioner — <i>Deposit accounts</i> .....	797 418	3 629 225
26 Shekkitilit — Checkräkningar — <i>Cheque accounts</i> .....	149 909	638 881
27 Suomen Pankki — Finlands Bank — <i>Bank of Finland</i> .....	66 000	322 100
Muut kotimaiset rahalaitokset — Övriga inhemiska penninginstitut — <i>Other Finnish credit institutions</i>		
28 Talletukset — Depositioner — <i>Deposit accounts</i> .....	8 870	2 299
29 Shekkitilit — Checkräkningar — <i>Cheque accounts</i> .....	8 211	185 870
Ulkomaiset velat — Utländska skulder — <i>Foreign liabilities</i>		
30 Ulkomaan rahan määräiset — I utländsk valuta — <i>In foreign currency</i> .....	52 186	537 220
31 Markkamääräiset — I mark — <i>In marks</i> .....	7 999	28 019
32 Kotimaiset ulkomaan rahan määräiset velat — Inhemiska skulder i utländsk valuta — <i>Domestic liabilities in foreign currency</i> .....	39 548	213 562
33 Pitkäaikaiset lainat — Långfristiga lån — <i>Long-term loans</i> .....	7 020	—
34 Maksujen välitykset — Betalningsförmedling — <i>Payments in transit</i> .....	31 495	253 435
35 Muut velat — Övriga skulder — <i>Other liabilities</i> .....	30 216	224 949
36 Siirtyvät korot — Balanserande räntor — <i>Interest adjusting the result</i> .....	58 664	280 443
37 Arvonjärjestelyrahasto — Värderingsfond — <i>Equalization fund</i> .....	—	20 600
38 Debentuurit — Debenturer — <i>Debentures</i> .....	—	—
39 Osakepääoma — Aktiekapital — <i>Share capital</i> .....	28 000	225 000
40 Osakeantitili — Aktieemissionsräkning — <i>Issue of shares accounts</i> .....	11 708	—
41 Vararahastot — Reservfonder — <i>Reserve funds</i> .....	19 402	163 000
42 Voitto edellisiltä vuosilta — Vinst från föregående år — <i>Profit from earlier years</i> .....	463	2 207
43 Tilivuoden voitto — Räkenskapsårets vinst — <i>Profit for the year</i> .....	—	—
44 <b>Yhteensä — Summa — Total</b>	<b>1 317 109</b>	<b>6 726 810</b>
Shekkiluottojen myönnetty määrä — Beviljat belopp checkkrediter — <i>Granted credit on cheque account</i> .....	166 811	583 397
Vastuustoumukset — Ansvarsförbindelser — <i>Guarantees</i> .....	864 912	3 821 952

Osuuspankkien Keskuspankki Oy Andelsbankernas Centralbank Ab	Peruspankki Oy Grundbanken Ab	Pohjoismaiden Yhdyspankki Oy Nordiska Förenings- banken Ab	Säästöpankkien Keskus-Osake- Pankki Sparbankernas Central-Aktie- Bank	Ålands Aktie- bank	Yhteensä Summa Total	Lokakuu Oktober October 1972	Marraskuu November November 1971	
10 166	717	106 880	8 690	3 808	262 929	284 877	247 510	1
853 461	10 495	28 416	590 787	1 475	1 502 231	1 458 478	1 364 116	2
23 967	349	192 799	23 317	30 146	638 229	745 047	627 002	3
2 225	—	2 288	18	—	10 000	8 433	12 201	4
263	—	49 346	366	—	74 194	63 186	69 090	5
—	—	3 420	129	2 939	45 846	49 511	32 670	6
105 232	—	469 990	15 372	31 445	1 084 710	1 082 652	1 092 758	7
—	—	—	—	—	—	—	—	8
147 558	7 362	693 780	127 004	21 417	1 862 722	1 875 555	2 110 696	9
276 751	21 022	3 009 816	344 613	89 332	7 946 190	7 779 846	6 401 468	10
3 875	5 676	199 093	34 340	3 720	577 355	559 432	558 837	11
78 563	—	321 421	88 215	263	842 679	810 330	733 993	12
40 916	203	79 917	20 667	552	283 816	281 114	236 281	13
12 007	306	178 806	30 027	3 407	630 021	625 703	511 541	14
3 731	27	299	3 778	468	52 247	52 335	46 696	15
1 728	50	14 290	11 853	371	54 636	52 542	42 273	16
—	—	0	0	0	0	0	0	17
24 108	—	129 152	31 955	—	440 914	457 733	358 239	18
48 026	135	173 351	23 539	2 687	404 523	407 264	264 775	19
1 005	160	14 473	2 419	239	87 332	34 263	36 812	20
8 665	200	84 392	11 714	1 974	226 564	205 753	188 928	21
13 672	139	60 792	8 522	1 173	155 003	138 068	123 945	22
—	—	—	—	—	—	—	—	23
<b>1 655 919</b>	<b>46 841</b>	<b>5 812 721</b>	<b>1 877 325</b>	<b>195 416</b>	<b>17 132 141</b>	<b>16 972 172</b>	<b>15 059 831</b>	<b>24</b>
30 509	9 357	3 028 414	100 838	62 546	7 658 307	7 567 432	6 534 165	25
38 799	1 203	805 240	36 268	18 780	1 689 080	1 735 585	1 322 444	26
89 000	—	162 700	139 000	9 450	788 250	754 150	1 110 700	27
555 872	28 995	813	624 039	267	1 221 155	1 225 190	1 000 697	28
54 753	200	27 996	82 184	7 065	366 279	342 057	464 492	29
79 504	—	491 046	10 222	16 421	1 186 599	1 213 075	1 149 737	30
1 027	62	70 014	1 958	617	109 696	105 360	70 320	31
43 215	8	195 022	10 902	43 861	546 118	544 058	468 097	32
559 130	1 748	—	—	—	567 898	562 048	525 377	33
28 767	7	215 493	4 680	1 513	535 390	527 066	434 021	34
70 016	991	236 557	274 653	16 561	853 943	843 630	665 399	35
17 681	2 034	283 701	45 933	12 522	700 978	651 781	589 560	36
—	—	—	—	—	20 600	20 600	—	37
10 000	—	—	—	—	10 000	10 000	10 000	38
60 000	2 000	168 000	26 200	3 750	512 950	512 950	384 500	39
—	—	—	—	—	11 708	—	1 250	40
17 533	236	124 252	20 400	2 050	346 873	350 873	323 169	41
113	—	3 473	48	13	6 317	6 317	5 903	42
—	—	—	—	—	—	—	—	43
<b>1 655 919</b>	<b>46 841</b>	<b>5 812 721</b>	<b>1 877 325</b>	<b>195 416</b>	<b>17 132 141</b>	<b>16 972 172</b>	<b>15 059 831</b>	<b>44</b>
31 655	7 754	552 609	57 666	16 563	1 416 455	1 395 239	1 237 979	
669 173	4 851	4 734 884	295 942	43 581	10 435 295	10 253 561	8 802 890	

**Kiinnitysluottolaitokset marraskuun lopussa 1972**  
**Hypoteksinrättningarna vid utgången av november 1972**  
*Mortgage Banks at the end of November 1972*  
 1 000 mk

	Maa- ja teollisuus- kiinteistöpankki Oy	Mortgage Bank of Finland Oy	Suomen Asunto- hypoteekki-pankki Finlands Bostads- hypoteekbank	Suomen Hypoteekki- yhdistys Finlands Hypoteeksförening	Suomen Kiinteistöpankki Osakeyhtiö Fastighetsbanken i Finland Aktiebolag	Suomen Teollisuus- Hypoteekki-pankki Oy Industril-Hypoteekbanken i Finland Ab	Yhteensä — Summa Total	Lokakuu Oktober October 1972	Marraskuu November November 1971	
<b>Vastaava — Aktiva — Assets</b>										
1	Kassa — Kassa — Cash	—	1	0	41	8	94	144	88	113
2	Kotimaiset rahalaitokset—Inhemiska penning- institut — Finnish credit institutions	1 658	14 430	106	487	27 380	16 154	60 215	67 043	63 793
3	Ulkomaiset kirjeenvaihtajat — Utrikes kor- respondenter — Foreign correspondents	3 762	—	—	—	5 173	12 793	21 728	7 856	4 890
4	Lainat — Lån — Loans	310 713	619 650	2 031	92 956	341 219	862 634	2 229 203	2 171 617	1 760 330
5	Omat obligaatiot — Egna obligationer — Own bonds	313	—	2 000	0	34	2 240	4 587	5 818	4 628
6	Muut obligaatiot — Övriga obligationer — Other bonds	1 731	30 715	—	—	2 251	—	34 697	30 541	29 120
7	Osakkeet — Aktier — Shares	100	560	2 129	3 399	350	2 896	9 484	9 428	7 020
8	Irtaimisto — Inventarier — Movable property	0	44	0	166	70	121	401	248	182
9	Muut varat — Övriga tillgångar — Other assets	1 860	1 015	—	2 744	504	3 270	9 393	8 967	11 822
10	Verot — Skatter — Taxes	74	3 185	135	69	286	1 081	4 830	4 482	3 012
11	Palkat — Löner — Salaries	197	274	80	550	227	213	1 541	1 391	1 333
12	Muut kulut — Övriga kostnader — Other expenses	433	200	35	270	221	906	2 065	1 471	2 341
13	Korot — Räntor — Interest	17 661	24 511	14	1 888	15 550	41 703	101 327	85 498	82 550
14	Tappio edellisiltä vuosilta — Förlust från föregående år — Loss from earlier years	—	—	—	—	—	—	—	—	—
15	Yhteensä — Summa — Total	338 502	694 585	6 530	102 570	393 273	944 105	2 479 565	2 394 448	1 971 134
<b>Vastattava — Passiva — Liabilities</b>										
16	Obligaatiolainat — Obligationslån — Bond loans	292 485	350 324	—	102	356 855	788 648	1 788 414	1 782 042	1 484 776
17	Lainat valtiolta — Lån av staten — Loans from the State	114	—	—	75 200	—	—	75 314	74 734	74 245
18	Muut lainat — Övriga lån — Other loans	363	219 791	—	16 599	—	34 244	270 997	232 506	135 597
19	Kotimaiset rahalaitokset—Inhemiska penning- institut — Finnish credit institutions	2 250	—	150	—	4 243	—	6 643	4 443	3 062
20	Muut velat — Övriga skulder — Other liabilities	8 355	14 167	1 148	4 292	8 119	22 856	58 937	45 108	35 215
21	Korot — Räntor — Interest	20 011	32 757	229	2 637	15 723	47 721	119 078	99 827	96 606
22	Arvonjärjestelyrahasto — Värderingsfond — Equalization fund	—	9 359	—	—	—	—	9 359	9 359	9 359
23	Debentuurit — Debenturer — Debentures	6 000	28 000	—	—	1 950	25 805	61 755	57 379	53 459
24	Osakeanttili — Aktieemissionsräkning — Issue of shares account	—	—	—	—	—	—	—	—	—
25	Osakepääoma — Aktiekapital — Share capital	8 000	27 000	1) 2 000	—	5 400	22 500	64 900	64 900	57 400
26	Vararahastot — Reservfonder — Reserve funds	840	13 000	2 177	1 793	950	2 300	21 060	21 042	19 235
27	Käyttöraho — Dispositionsfond — Dis- position fund	83	—	826	1 937	—	—	2 846	2 846	1 947
28	Voitto edellisiltä vuosilta — Vinst från före- gående år — Profit from earlier years	1	187	—	10	33	31	262	262	233
29	Tilivuoden voitto — Räkenskapsårets vinst Profit for the year	—	—	—	—	—	—	—	—	—
30	Yhteensä — Summa — Total	338 502	694 585	6 530	102 570	393 273	944 105	2 479 565	2 394 448	1 971 134

1) Valtion obligaatioina luovuttama pohjarahasto. — Av staten i obligationer överlämnad grundfond. — Initial fund granted by the Government as bonds.

**Virkalähetys**

# PANKKITILASTO

Suomen Pankki, liikepankit ja kiinnitysluottolaitokset

Joulukuu 1972

# BANKSTATISTIK

Finlands Bank, affärsbankerna och hypoteksinrättningarna

December 1972

# *BANK STATISTICS*

*Bank of Finland, Commercial Banks and Mortgage Banks*

*December 1972*

Julkaissut Tilastokeskus  
Utgiven av Statistikcentralen  
*Published by the Central Statistical Office of Finland*



HELSINKI 1973

## Suomen Pankki joulukuussa 1972 — Finlands Bank under december 1972

Bank of Finland in December 1972

1 000 mk

	8/12	15/12	22/12	29/12
<b>Vastaava — Aktiva — Assets</b>				
Kulta ja ulkomaiset saatavat — Guld och fordringar på utlandet — <i>Gold and other foreign assets</i>				
Kulta — Guld — <i>Gold</i> .....	205 290	205 290	205 289	205 290
Erityiset nosto-oikeudet — Särskilda dragningsrätter — <i>Special drawing rights</i> .....	283 300	283 300	283 299	283 299
Kultaosuus Kansainvälisessä Valuuttarahastossa — Guldtranchen i Internationella Valutafonden — <i>IMF gold tranche</i> .....	267 753	267 761	267 761	267 761
Ulkomaiset valuutat — Utländska valutor — <i>Foreign exchange</i> .....	1 984 521	2 005 641	1 956 839	1 928 988
Ulkomaiset vekselit — Utländska växlar — <i>Foreign bills</i> .....	105 715	105 492	111 600	110 286
Ulkomaiset obligaatit — Utländska obligationer — <i>Foreign bonds</i> .....	107 730	109 361	109 362	116 518
Saatavat kotimaisilta pankeilta — Fordringar på inhemska banker — <i>Claims on domestic banks</i>				
Diskontatut vekselit — Diskonterade växlar — <i>Discounted bills</i> .....	808 100	831 450	932 700	752 000
Rediskontatut vekselit — Rediskonterade växlar — <i>Rediscounted bills</i> .....	750	750	750	750
Shekkitilit — Checkräkningar — <i>Cheque accounts</i> .....	15 800	19 636	11 070	5 200
Muu luotonanto — Övrig kreditgivning — <i>Other lending</i>				
Diskontatut kotimaiset vekselit — Diskonterade inhemska växlar — <i>Inland bills discounted</i>				
Ulk. rahan määräiset — I utländskt mynt — <i>In foreign currency</i> .....	—	—	—	—
Markkamääräiset — I mark — <i>In Finnish marks</i> .....	48 328	42 588	43 108	43 528
Lainat — Lån — <i>Loans</i> .....	259 381	262 592	274 091	272 149
Muut varat — Övriga tillgångar — <i>Other assets</i>				
Kotimaiset obligaatit — Inhemska obligationer — <i>Finnish bonds</i> .....	132 695	127 112	121 182	46 916
Metalliraha — Metallmynt — <i>Finnish coin</i> .....	30 095	26 926	24 313	25 145
Markkaosuus Kansainvälisessä Valuuttarahastossa — Markandelen i Internationella Valutafonden — <i>Currency subscription to Finland's quota in the IMF</i> .....	530 241	530 233	530 233	530 233
Muut saatavat — Övriga fordringar — <i>Other claims</i> .....	4 291	5 198	4 212	4 709
<b>Yhteensä — Summa — Total</b>	<b>4 783 990</b>	<b>4 823 330</b>	<b>4 875 809</b>	<b>4 592 772</b>
<b>Vastattava — Passiva — Liabilities</b>				
Liikkeessä olevat setelit — Utelöpande sedlar — <i>Notes in circulation</i> .....	1 695 850	1 833 749	1 836 482	1 730 016
Vaadittaessa maksettavat sitoumukset — Vid anfordran betalbara förbindelser — <i>Liabilities payable on demand</i>				
Valuuttatilit — Valutakonton — <i>Foreign exchange accounts</i> .....	75 705	69 161	65 079	77 820
Ulkomaiset markkatilit — Utländska markkonton — <i>Mark accounts of holders abroad</i>	45 519	45 818	44 680	43 696
Shekkitilit — Checkräkningar — <i>Cheque accounts</i>				
Valtio — Staten — <i>Treasury</i> .....	43 550	37 090	41 597	1 379
Postipankki — Postbanken — <i>Post Office Bank</i> .....	158 710	79 344	132 813	1 507
Yksityiset pankit — Privata banker — <i>Private banks</i> .....	—	—	—	—
Muut — Övriga — <i>Other</i> .....	3 536	2 409	2 225	590
Muut vaadittaessa maksettavat sitoumukset — Övriga avistaförbindelser — <i>Other sight liabilities</i> .....	12 171	11 635	11 107	10 958
Määräaikaiset sitoumukset — Tidsbundna förbindelser — <i>Term liabilities</i>				
Ulkomaiset — Utländska — <i>Foreign</i> .....	—	—	—	—
Kotimaiset — Inhemska — <i>Domestic</i> .....	925 013	917 057	914 111	898 628
Kansainvälisen Valuuttarahaston markkatilit — Internationella Valutafondens markkonton — <i>IMF mark accounts</i> .....	530 241	530 233	530 233	530 234
Osoitetut erityiset nosto-oikeudet — Tilldelade särskilda dragningsrätter — <i>Allocations of special drawing rights</i> .....	258 172	258 172	258 172	258 172
Arvonjärjestelytilit — Värderingsräkningar — <i>Equalization accounts</i> .....	290 087	290 922	287 782	286 317
Oma pääoma — Eget kapital — <i>Bank's own funds</i>				
Kantarahasto — Grundfond — <i>Capital</i> .....	600 000	600 000	600 000	600 000
Vararahasto — Reservfond — <i>Reserve fund</i> .....	73 919	73 919	73 919	73 919
Käyttämättömät voittovarot — Odponerade vinstmedel — <i>Profits undisposed</i> .....	—	—	—	—
Tulostilit — Resultaträkningar — <i>Earnings less expenses</i> .....	71 517	73 821	77 609	79 536
<b>Yhteensä — Summa — Total</b>	<b>4 783 990</b>	<b>4 823 330</b>	<b>4 875 809</b>	<b>4 592 772</b>
Setelinanto-oikeus — Sedelutgivningsrätt — <i>Right of note issue</i> .....	3 241 448	3 265 612	3 255 437	3 187 279
Käytössä — Utnyttjad — <i>Utilized</i> .....	2 036 041	2 080 112	2 134 413	1 866 584
Setelinantovara — Sedelutgivningsreserv — <i>Unused right of note issue</i> .....	1 205 407	1 185 500	1 121 024	1 320 695

**Liikepankit joulukuun lopussa 1972**  
**Affärsbankerna vid utgången av december 1972**  
*Commercial Banks at the end of December 1972*

1 000 mk

	Helstingin Osakepankki Helsingfors Aktiebank	Kansallisa- Osake-Pankki	
<b>Vastaava — Aktiva — Assets</b>			
1	Kassa — Kassa — Cash .....	40 299	133 068
2	Kotimaiset rahalaitokset — Inhemiska penninginstitut — <i>Finnish credit institutions</i> .....	3 131	16 791
	Ulkomaiset saatavat — Utländska fordringar — <i>Foreign assets</i>		
3	Ulkomaan rahan määräiset — I utländsk valuta — <i>In foreign currency</i> .....	19 231	440 939
4	Markkamääräiset — I mark — <i>In marks</i> .....	380	888
5	Vekselit — Växlar — <i>Bills discounted</i> .....	3 412	17 915
6	Obligaatiot — Obligationer — <i>Bonds</i> .....	33 443	6 994
7	Kotimaiset ulkomaan rahan määräiset saatavat — Inhemiska fordringar i utländsk valuta — <i>Domestic assets in foreign currency</i> .....	40 643	324 678
8	Saatavat valtiolta — Fordringar hos staten — <i>Claims on the state</i> .....	—	—
9	Kotimaiset vekselit — Inrikes växlar — <i>Finnish bills</i> .....	217 723	673 607
10	Lainat — Lån — <i>Loans</i> .....	750 737	3 571 153
11	Shekkilitit — Checkräkningar — <i>Cheque accounts</i> .....	80 617	215 032
12	Obligaatiot — Obligationer — <i>Bonds</i> .....	73 337	365 581
13	Osakkeet — Aktier — <i>Shares</i> .....	10 933	121 596
14	Pankkiinteistöt — Bankfastigheter — <i>Bank premises</i> .....	58 886	363 335
15	Muut kiinteistöt — Övriga fastigheter — <i>Other real estate</i> .....	198	42 883
16	Koneet ja kalustot — Maskiner och inventarier — <i>Machinery and equipment</i> .....	4 487	19 201
17	Muu irtaimisto — Övrigt lösöre — <i>Other moveables</i> .....	0	0
18	Maksujen välitykset — Betalningsförmedling — <i>Payments in transit</i> .....	15 886	381 937
19	Muut varat — Övriga tillgångar — <i>Other assets</i> .....	6 741	92 175
20	Verot — Skatter — <i>Taxes</i> .....	—	—
21	Palkat — Löner — <i>Salaries</i> .....	—	—
22	Muut kulut — Övriga kostnader — <i>Other expenses</i> .....	—	—
23	Siirtyvät korot — Balanserande räntor — <i>Interest adjusting the result</i> .....	14 867	70 000
24	<b>Yhteensä — Summa — Total</b>	<b>1 374 951</b>	<b>6 857 773</b>
<b>Vastattava — Passiva — Liabilities</b>			
25	Talletukset — Depositioner — <i>Deposit accounts</i> .....	869 657	3 838 673
26	Shekkilitit — Checkräkningar — <i>Cheque accounts</i> .....	161 984	751 343
27	Suomen Pankki — Finlands Bank — <i>Bank of Finland</i> .....	51 000	244 100
	Muut kotimaiset rahalaitokset — Övriga inhemiska penninginstitut — <i>Other Finnish credit institutions</i>		
28	Talletukset — Depositioner — <i>Deposit accounts</i> .....	8 897	2 651
29	Shekkilitit — Checkräkningar — <i>Cheque accounts</i> .....	6 150	203 331
	Ulkomaiset velat — Utländska skulder — <i>Foreign liabilities</i>		
30	Ulkomaan rahan määräiset — I utländsk valuta — <i>In foreign currency</i> .....	56 355	507 604
31	Markkamääräiset — I mark — <i>In marks</i> .....	8 591	28 815
32	Kotimaiset ulkomaan rahan määräiset velat — Inhemiska skulder i utländsk valuta — <i>Domestic liabilities in foreign currency</i> .....	41 834	182 366
33	Pitkäaikaiset lainat — Långfristiga lån — <i>Long-term loans</i> .....	8 382	—
34	Maksujen välitykset — Betalningsförmedling — <i>Payments in transit</i> .....	34 272	435 562
35	Muut velat — Övriga skulder — <i>Other liabilities</i> .....	29 995	172 053
36	Siirtyvät korot — Balanserande räntor — <i>Interest adjusting the result</i> .....	14 742	55 929
37	Arvonjärjestelyrahasto — Värdegräneringsfond — <i>Equalization fund</i> .....	17 400	20 600
38	Debentuurit — Debenturer — <i>Debentures</i> .....	—	—
39	Osakepääoma — Aktiekapital — <i>Share capital</i> .....	28 000	225 000
40	Osakeantitili — Aktieemissionsräkning — <i>Issue of shares accounts</i> .....	14 000	—
41	Vararahastot — Reservfonder — <i>Reserve funds</i> .....	19 402	163 000
42	Voitto edellisiltä vuosilta — Vinst från föregående år — <i>Profit from earlier years</i> .....	463	2 207
43	Tilivuoden voitto — Räkenskapsårets vinst — <i>Profit for the year</i> .....	3 827	24 539
44	<b>Yhteensä — Summa — Total</b>	<b>1 374 951</b>	<b>6 857 773</b>
	Shekkiluottojen myönnetty määrä — Beviljat belopp checkkrediter — <i>Granted credit on cheque account</i> .....	169 372	585 219
	Vastuusitoumukset — Ansvarsförbindelser — <i>Guarantees</i> .....	890 130	4 020 910

Osuuspankkien Keskuspankki Oy Andelsbankernas Centralbank Ab	Peruspankki Oy Grundbanken Ab	Pohjoismaiden Yhdyspankki Oy Nordiska Förenings- banken Ab	Säästöpankkien Keskus-Osake- Pankki Sparbankernas Central-Aktie- Bank	Ålands Aktie- bank	Yhteensä Summa Total	Marraskuu November November 1972	Joulukuu December December 1971	
32 948	1 041	112 239	4 282	4 252	328 129	262 929	216 566	1
842 462	11 104	10 123	607 146	1 598	1 492 355	1 502 231	1 329 327	2
33 388	421	480 284	17 161	25 296	1 016 720	638 229	599 483	3
3 225	—	1 659	27	—	6 179	10 000	17 484	4
263	—	49 161	326	—	71 077	74 194	77 177	5
—	—	6 744	573	2 183	49 937	45 846	29 207	6
76 794	—	480 469	11 538	26 789	960 911	1 084 710	1 248 109	7
—	—	—	—	—	—	—	—	8
144 959	6 037	704 536	133 757	21 408	1 902 027	1 862 722	2 107 061	9
276 586	31 688	3 127 342	357 634	91 681	8 206 821	7 946 190	6 581 649	10
9 966	5 107	211 688	31 629	4 459	558 498	577 355	545 044	11
71 955	—	387 369	140 846	282	1 039 370	842 679	811 870	12
36 662	203	79 118	20 485	569	269 566	283 816	238 878	13
11 851	306	214 361	32 888	3 343	684 970	630 021	557 698	14
4 840	276	294	3 740	429	52 660	52 247	51 690	15
1 774	35	11 260	8 806	263	45 826	54 636	40 251	16
—	—	0	0	0	0	0	0	17
36 559	—	208 418	63 390	—	706 190	440 914	466 565	18
25 829	122	106 564	22 256	1 095	254 782	404 523	406 137	19
—	—	—	—	—	—	37 332	—	20
—	—	—	—	—	—	226 564	—	21
—	—	—	—	—	—	155 003	—	22
10 171	572	59 164	9 057	2 663	166 494	—	128 418	23
1 620 232	56 912	6 250 793	1 465 541	186 310	17 812 512	17 182 141	15 452 614	24
30 986	8 891	3 181 097	102 935	63 526	8 095 765	7 658 307	6 961 414	25
33 784	1 217	819 307	65 651	17 955	1 851 241	1 689 080	1 343 192	26
69 000	—	264 700	115 000	9 450	753 250	788 250	849 650	27
557 797	40 139	837	667 055	305	1 277 681	1 221 155	1 065 094	28
75 220	200	32 638	144 337	6 758	468 634	366 279	498 964	29
65 839	—	676 304	7 362	13 724	1 327 188	1 186 599	1 257 698	30
996	58	76 451	1 776	570	117 257	109 696	80 959	31
27 558	6	212 324	9 894	48 001	521 988	546 118	540 491	32
554 260	2 748	—	—	—	565 390	567 898	524 126	33
57 237	114	362 647	14 923	3 815	908 570	535 390	559 568	34
50 166	862	194 283	282 958	14 797	745 114	853 943	778 046	35
6 546	300	63 448	4 169	1 106	146 240	700 978	140 058	36
—	—	37 822	—	—	75 822	20 600	53 123	37
10 000	—	—	—	—	10 000	10 000	10 000	38
60 000	2 000	168 000	26 200	3 750	512 950	512 950	385 750	39
—	—	—	—	—	14 000	11 708	21 290	40
19 124	236	129 252	20 400	2 074	353 488	346 873	327 140	41
113	—	3 473	48	13	6 317	6 317	5 903	42
1 606	141	28 210	2 833	466	61 622	—	50 148	43
1 620 232	56 912	6 250 793	1 465 541	186 310	17 812 512	17 182 141	15 452 614	44
31 665	7 734	562 767	56 856	16 663	1 480 276	1 491 455	1 263 840	
685 738	6 101	4 815 878	283 272	37 378	10 789 407	10 435 295	8 999 539	

**Kiinnitysluottolaitokset joulukuun lopussa 1972**  
**Hypoteksinrättningarna vid utgången av december 1972**  
**Mortgage Banks at the end of December 1972**

1 000 mk

	Maa- ja teollisuus- klinteloipankki Oy	Mortgage Bank of Finland Oy	Suomen Asunto- hypoteekkipankki Finlands Bostads- hypoteksbank	Suomen Hypoteekki- yhdistys Finlands Hypoteksförening	Suomen Kinteloipankki Osakeyhtiö Fasighetsbanken i Finland Aktiebolag	Suomen Teollisuus- Hypoteekkipankki Oy Industri-Hypoteksbanken i Finland Ab	Yhteensä — Summa Total	Marraskuu November November 1972	Joulukuun December December 1971		
<b>Vastaava — Aktiva — Assets</b>											
1	Kassa — Kassa — Cash	—	2	0	44	54	57	157	144	74	1
2	Kotimaiset rahalaitokset—Inhemiska penning- institut — Finnish credit institutions	1 036	29 590	45	535	44 845	32 387	108 488	60 215	85 895	2
3	Ulkomaiset kirjeenvaihtajat — Utrikes kor- respondenter — Foreign correspondents	501	—	—	—	689	5 036	6 226	21 728	997	3
4	Lainat — Lån — Loans	321 440	637 010	2 031	93 198	359 601	961 072	2 374 352	2 229 203	1 799 106	4
5	Omat obligaatiot — Egna obligationer — Own bonds	—	—	2 000	—	34	2 145	4 170	4 587	4 620	5
6	Muut obligaatiot — Övriga obligationer — Other bonds	1 731	29 561	—	—	2 127	—	33 419	34 697	28 134	6
7	Osakkeet — Aktier — Shares	101	560	2 137	3 232	350	4 751	11 131	9 434	8 644	7
8	Irtaimisto — Inventarier — Movable property	0	0	0	40	24	101	165	401	157	8
9	Muut varat — Övriga tillgångar — Other assets	1 836	1 626	—	2 060	383	5 965	11 870	9 393	11 462	9
10	Verot — Skatter — Taxes	—	—	—	—	—	—	—	4 830	—	10
11	Palkat — Löner — Salaries	—	—	—	—	—	—	—	1 541	—	11
12	Muut kulut — Övriga kostnader — Other expenses	—	—	—	—	—	—	—	2 065	—	12
13	Korot — Räntor — Interest	6 888	11 198	32	590	6 307	14 638	39 653	101 327	29 868	13
14	Tappio edellisiltä vuosilta — Förlust från föregående år — Loss from earlier years	—	—	—	—	—	—	—	—	—	14
15	Yhteensä — Summa — Total	333 533	709 547	6 245	99 699	414 414	1 026 152	2 589 590	2 479 565	1 968 957	15
<b>Vastattava — Passiva — Liabilities</b>											
16	Obligaatiolainat — Obligationslån — Bond loans	302 493	347 953	—	—	392 706	905 870	1 949 022	1 788 414	1 551 048	16
17	Lainat valtiolta — Lån av staten — Loans from the State	109	—	—	74 055	—	—	74 164	75 314	73 247	17
18	Muut lainat — Övriga lån — Other loans	340	253 615	—	18 456	—	34 461	306 872	270 997	132 092	18
19	Kotimaiset rahalaitokset—Inhemiska penning- institut — Finnish credit institutions	2 250	—	120	—	2 193	—	4 563	6 643	2 560	19
20	Muut velat — Övriga skulder — Other liabilities	6 531	17 404	895	3 132	3 852	18 867	50 681	58 937	34 048	20
21	Korot — Räntor — Interest	6 676	10 203	—	417	6 584	13 877	37 757	119 078	28 996	21
22	Arvonjärjestelyrahasto — Värderegleringsfond — Equalization fund	—	9 359	—	—	—	—	9 359	9 359	9 359	22
23	Debentuurit — Debenturer — Debentures	6 000	28 000	—	—	1 950	26 449	62 399	61 755	53 845	23
24	Osakeantitili — Aktieemissionsräkning — Issue of shares account	—	—	—	—	—	—	—	—	—	24
25	Osakepääoma — Aktiekapital — Share capital	8 000	27 000	1) 2 000	—	5 400	22 500	64 900	64 900	57 400	25
26	Vararahastot — Reservfonder — Reserve funds	840	13 000	2 177	1 804	950	2 300	21 071	21 060	19 241	26
27	Käyttöraho — Dispositionsfond — Dis- position fund	44	—	948	1 778	—	—	2 770	2 846	2 831	27
28	Voitto edellisiltä vuosilta — Vinst från före- gående år — Profit from earlier years	1	187	—	10	33	31	262	262	233	28
29	Tiliv vuoden voitto — Räkenskapsårets vinst Profit for the year	249	2 826	105	47	746	1 797	5 770	—	4 057	29
30	Yhteensä — Summa — Total	333 533	709 547	6 245	99 699	414 414	1 026 152	2 589 590	2 479 565	1 968 957	30

1) Valtion obligaatioina luovuttama pohjarahasto. — Av staten i obligationer överlämnad grundfond. — Initial fund granted by the Government as bonds.

**Virkalähetys**