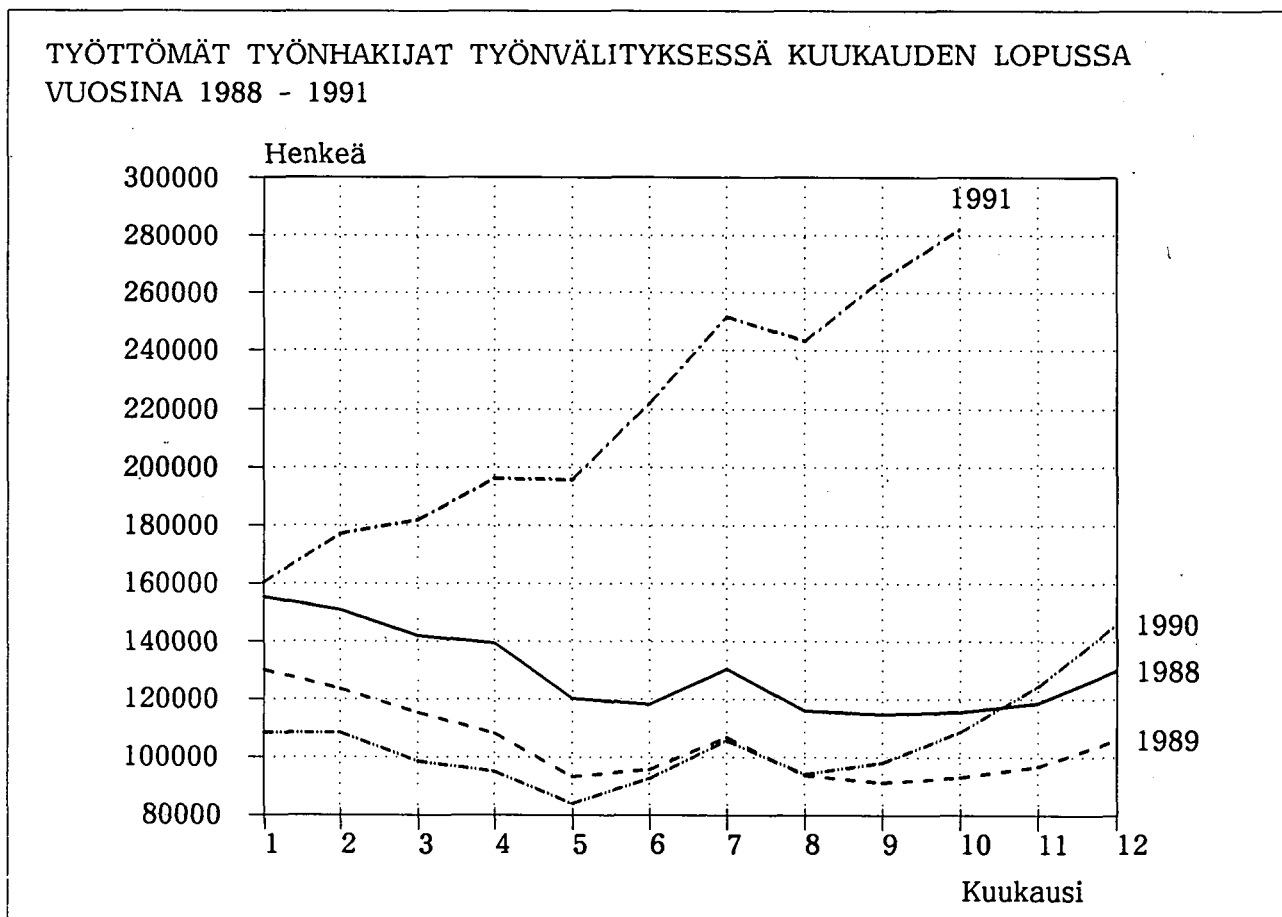


# TYÖMINISTERIÖN

## TILASTOJA

### 1991 Lokakuu



S I S Ä L L Y S

	Sivu
KUUKAUSITTAIN JULKAISTAVAT TAULUKOT	
1. Yhteenvedo julkaisuun sisältyvistä tärkeimmistä kuukausitiedoista	3
2. Työttömät työnhakijat ja avoimet työpaikat työvoimapiireittäin	4
3. Työttömät työnhakijat ja avoimet työpaikat lääneittäin	5
4. Työttömät työnhakijat (ilman lomautettuja) ja avoimet työpaikat ammattiryhmittäin	6
5. Työttömät työnhakijat (ilman lomautettuja), lomautetut ja avoimet työpaikat toimialoittain	8
6. Työnhakijat ja avoimet työpaikat koulutuksen mukaan	9
7. Avoimet työpaikat ammattiryhmittäin ja työvoimapiireittäin	11
8. Työttömät työnhakijat (ilman lomautettuja) ammattiryhmittäin ja työvoimapiireittäin	12
9. Työttömät työnhakijat (ilman lomautettuja) ikäryhmittäin ja työvoimapiireittäin	13
10. Työttömät työnhakijat (ilman lomautettuja) työttömyyden keston mukaan, työvoimapiireittäin	14
11. Työttömät työnhakijat ja toimeentuloturva työvoimapiireittäin	15
12. Työnhakijat työllisyyden mukaan, työvoimapiireittäin	16
13. Kuukauden uudet työttömät työnhakijat aikaisemman toiminnan mukaan, työvoimapiireittäin	17
14. Kuukauden aikana työvoimatoimistoissa olleet työnhakijat ja avoimet työpaikat työvoimapiireittäin	18
15. Kuukauden aikana työvoimatoimistoissa avoinna olleet työpaikat ja täyttyneet työpaikat ammattiryhmittäin	19
16. Kuukauden aikana täyttyneiden työpaikkojen avoinnaolon kesto työvoimapiireittäin	20
17. Kuukauden aikana työvoimatoimistoissa olleet työnhakijat ja työnhaun päättäneet ammattiryhmittäin	21
18. Työnvälitykset ja muut tapahtumat kuukauden aikana työvoimapiireittäin	22

19. Työvoimakoulutuksessa olevat tavoiteammatin ja koulutus- työvoimapiirin mukaan	23
20. Valtion työmäärärahoihin palkattu työvoima työvirastoittain sekä työvoimapiireittäin	24
21. Kuntien ja kuntainliittojen työmäärärahoihin palkattu työvoima työvoimapiireittäin	25
22. Erityistoimenpiteillä työllistetyt kuukauden lopussa työvoimapiireittäin	26
23. Suomen ja Ruotsin välinen muuttoliike	27

KUVIOT

1. Työttömät työnhakijat ja avoimet työpaikat	28
2. Kuntien työttömyysasteet	29

TAULUKOIDEN SELITYKSIÄ	30
------------------------	----

TYÖNVÄLITYSTILASTOSSA KÄYTETTY AMMATTILUOKITUS	32
--	----

Taulukko 1. Yhteenvedo julkaistuun sisältyvistä tärkeimmistä kuukausitiedoista

	X/1991	IX/1991	X/1990	Mutos edellisestä vuodesta %
<b>Kuukauden lopussa:</b>				
Avoimet työpaikat .....	5803	7003	15289	-62.0
Kaikki työnhakijat .....	481422	457670	238527	101.8
Työttömät työnhakijat .....	281963	264462	108588	159.7
- Miehet .....	178050	167136	61968	187.3
- Naiset .....	103913	97326	46620	122.9
- Työttömyyskassan jäsenet .....	145281	133792	48092	202.1
- Peruspäivärahan saajat .....	81803	84039	31165	162.5
- Lomautetut .....	64087	59456	9784	555.0
Työttömät ilman lomautettuja .....	217876	205006	98804	120.5
- Alle 25-vuotiaat .....	53952	54197	24049	124.3
- Vähintään vuoden työttömänä olleet	7202	5871	2607	176.3
Työttömyyseläkkeellä olevat .....	49654	50142	57460	-13.6
Lyhennetyllä työviikolla olevat ....	52984	48856	5974	786.9
<b>Kuukauden aikana:</b>				
Avoimia työpaikkoja yhteensä .....	14742	17977	35170	-58.1
- Kuukauden uudet .....	8583	9947	16296	-47.3
- Täyttyneet työpaikat .....	8551	10701	18030	-52.6
Työnhakijoita yhteensä .....	441169	422478	259603	69.9
Työttömiä työnhakijoita yhteensä ...	246691	239087	122026	102.2
- Kuukauden uudet .....	28441	33075	28926	-1.7
- Työnhaun päättäneet .....	22641	25321	22992	-1.5
<b>Kuukauden lopussa:</b>				
Työvoimakoulutuksessa .....	21628	18233	14815	46.0
Sijoitettuna erityistoimenpiteillä yhteensä .....	45725	44268	29768	53.6
- Valtion työtehtävät .....	12320	12240	8386	46.9
- Kuntien ja kuntainliittojen työt .	23370	22676	15801	47.9
- Työllistäminen yrityksiin .....	7727	7482	4105	88.2
- Muut toimenpiteet .....	2308	1870	1476	56.4

Taulukko 2. Työttömät työnhakijat ja avoimet työpaikat työvoimapiireittäin, 31.10.1991

Työvoimapiiri	Työttömät työnhakijat		Muutos		Työttö- mys- aste <sup>1</sup>	Avoimet työpaikat		Muutos 31.10.1991 31.10.1990	
	31.10.1991	30.09.1991	31.10.1990	31.10.1991		30.09.1991	31.10.1990		
Uudenmaan	60436	55444	10348	50088	8,8	1688	2181	6438	-4750
Turun	22818	21245	7286	15532	10,6	628	617	1392	-764
Satakunnan	16401	15138	7169	9232	13,4	257	274	585	-328
Hämeen	47736	46238	16855	30881	12,9	777	851	1682	-905
Kymen	19794	19262	9460	10334	12,1	284	317	622	-338
Mikkelin	11918	10900	6088	5830	12,0	214	320	544	-330
Vaasan	22820	21122	9507	13313	10,7	453	542	950	-497
Keski-Suomen	15219	14405	7332	7887	12,6	200	227	577	-377
Kuopion	14381	13109	6982	7399	11,9	287	468	631	-344
Pohj.-Karjalan	10435	10431	6288	4147	12,6	245	247	519	-274
Kainuun	6773	6142	3577	3196	15,4	100	133	176	-76
Oulun	19127	17999	9834	9293	12,2	380	493	754	-374
Lapin	14105	13027	7862	6243	14,2	290	333	419	-129
<b>Yhteensä</b>	<b>281963</b>	<b>264462</b>	<b>108588</b>	<b>173375</b>	<b>11,2</b>	<b>5803</b>	<b>7003</b>	<b>15289</b>	<b>-9486</b>

1. Työttömien työnhakijoiden prosenttinen osuus arvioidusta työvoimasta

TAULUKKO 3. TYÖTTÖMÄT TYÖNHAKIJAT JA AVOIMET TYÖPAIKAT LÄÄNEITTÄIN, 31.10.1991

LÄÄNI	TYÖTTÖMÄT TYÖNHAKIJAT		TYÖTTÖMYYS- ASTE, % (LOMAUTETUT MUK. LUK.)	LYHENNETYLLÄ TYÖVIIKKOLLA	AVOIMET TYÖPAIKAT
	YHTEENSÄ	ILMAN LOMAU- TETTUJA			
UUDENMAAN .....	60436	43938	8,8	20372	1688
TURUN JA PORIN ..	41722	31088	11,5	6437	853
AHVENANMAA .....	416	380	3,5	5	94
HÄMEEN .....	44817	32944	13,1	12523	715
KYMEN .....	19794	16265	12,1	2180	284
MIKKELIN .....	11918	9873	12,0	2821	214
POHJOIS-KARJALAN	10435	8927	12,6	1125	245
KUOPION .....	14381	11710	11,9	1806	287
KESKI-SUOMEN .....	15219	11995	12,6	1216	200
VAASAN .....	22820	17620	10,7	2740	453
OULUN .....	25900	20896	12,9	1453	480
LAPIN .....	14105	12240	14,2	306	290
YHTEENSÄ	281963	217876	11,2	52984	5803

TAULUKKO 4. TYÖTTÖMÄT TYÖNHAKIJAT (ILMAN LOMAUTETTUJA) JA AVOIMET TYÖPAIKAT  
AMMATTIRYHMITTÄIN, 31.10.1991

AMMATTIRYHMÄ	TYÖTTÖMÄT TYÖNHAKIJAT			AVOIMET TYÖPAIKAT
	YHTEENSÄ	MIEHET	NAISET	
TEKNINEN, LUONNONT., YHTEISK., YM TYÖ	15233	10314	4919	600
TEKNIIKAN ALAN TYÖ	9233	7661	1572	85
KEMIAN JA FYSIIKAN ALAN TYÖ	702	192	510	17
BIOLOGIAN ALAN TYÖ	255	143	112	7
OPETUSALAN TYÖ	1764	609	1155	389
USKONNONALAN TYÖ	49	22	27	1
LAINOPILLINEN TYÖ	213	122	91	13
TOIMITTAJAN TYÖ, JOUKKOVIESTINTÄ	574	284	290	3
TAIDE- JA VIIHDEALAN TYÖ	1449	888	561	18
KIRJASTO- JA MUSEOALAN TYÖ	264	64	200	21
MUUT PÄÄRYHMÄN 0 AMMATIT	730	329	401	46
TERVEYDENHUOLTO, SOSIAALIALANTYÖ	8998	734	8264	1267
TERVEYDEN- JA SAIRAANHOITOTYÖ	2918	233	2685	675
TERVEYDENHUOLLON KUNTOUTTAVA TYÖ	410	132	278	73
HAMMASHOITOALAN TYÖ	218	7	211	37
APTEEKKIALAN TYÖ	111	10	101	52
ELÄINLÄÄKINTÄHUOLTO, YMPÄRISTÖNSUOJELU	48	22	26	10
SOSIAALIALAN TYÖ	2390	158	2232	206
LASTEN PÄIVÄHOIDON TYÖ	2455	22	2433	130
PSYKOLOGINEN TYÖ	72	14	58	30
HARRASTUS- JA VAPAA-AJANTOIM. OHJAUS	265	95	170	40
MUU PÄÄRYHMÄN 1 KUULUVA TYÖ	111	41	70	14
HALLINTO- JA TOIMISTOTYÖ	21520	5253	16267	367
JULKISEN HALLINNON JOHTOTYÖ	169	98	71	23
LIIKKEYRITYSTEN JA JÄRJESTÖJEN JOHTOTYÖ	2135	1712	423	26
HENKILÖSTÖ- JA TYÖVOIMA-ASIAIN HOITOT.	86	40	46	14
TALOUSHALL. SUUNNITTELU- JA TILINPITOT	1288	248	1040	72
SIHTEERI- JA TOIMISTOTYÖ	14131	1496	12635	183
ATK-ALAN TYÖ	1227	704	523	11
PANKKI- JA VAKUUTUSALAN TYÖ	1133	168	965	22
MATKAILUALAN TYÖ	299	44	255	6
MUU HALLINTO- JA TOIMISTOTYÖ	1052	743	309	10
KAUPALLINEN TYÖ	15576	6902	8674	1329
MAINOS- JA MARKKINOINTITYÖ	937	507	430	19
KIINT., PALVEL. JA ARVOPAP. MYYNTI	225	147	78	34
OSTOTYÖ	245	172	73	0
KAUPPAEDUSTUS- JA KONTTORIMYYNTITYÖ	3298	2396	902	1010
TAVAROIDEN MYYNTITYÖ	10713	3634	7079	265
MUU KAUPALLINEN TYÖ	158	46	112	1
MAA- JA METSÄTALOUSTYÖ, KALASTUSALA	8678	5885	2793	440
MAATILATALOUS, ELÄINTENHOITO	2730	1646	1084	217
PUUTARHA- JA PUISTOTYÖ	2013	498	1515	179
RIISTANHOITO, METSÄSTYS	3	2	1	0
KALASTUS	200	162	38	3
METSÄTYÖ	3722	3568	154	41
MUU MAA- JA METSÄTALOUSTYÖ	10	9	1	0

Jatkuu

TAULUKKO 4. TYÖTTÖMÄT TYÖNHAKIJAT (ILMAN LOMAUTETTUJA) JA AVOIMET TYÖPAIKAT  
AMMATTIRYHMITTÄIN, 31.10.1991

AMMATTIRYHMÄ	TYÖTTÖMÄT TYÖNHAKIJAT		NAISET	AVOIMET TYÖPAIKAT
	YHTEENSÄ	MIEHET		
KULJETUS- JA LIIKENNETYÖ .....	8764	7711	1053	101
MERIPÄÄLLYSTÖTYÖ .....	480	463	17	9
KANSI- JA KONEMIEHISTÖTYÖ .....	521	505	16	3
LENTOKULJETUSTYÖ .....	55	55	0	0
VETURIN- JA MOOTTORIV.KULJETUSTYÖ .....	10	10	0	9
TIELIIKENNETYÖ .....	6504	6280	224	33
LIIKENTEEN JOHTO, LIIKENT.PALVELUTYÖ .....	210	142	68	3
POSTI- JA TIETOLIIKENNETYÖ .....	613	67	546	9
POSTINKANTAJANTYÖ .....	348	172	176	33
MUU KULJETUS- JA LIIKENNETYÖ .....	23	17	6	2
RAKENNUSTYÖ, KAIVOS- JA LOUHINTATYÖ ..	24609	24290	319	300
KAIVOS- JA LOUHINTATYÖ .....	344	341	3	6
ÖLJYNPORAUS, TURPEENNOSTO .....	101	99	2	0
TALONRAKENNUSTYÖ .....	20999	20801	198	257
MAA- JA VESIRAKENNUSTYÖ .....	867	860	7	14
TYÖKONEIDEN KÄYTTÖ .....	2298	2189	109	23
TEOLLINEN TYÖ .....	55991	42607	13384	567
TEKSTIILITYÖ .....	1245	266	979	4
OMPELUTYÖ .....	4971	249	4722	51
JALKINE- JA NAHKATYÖ .....	1042	251	791	10
TERÄS-, METALLITEHDAS- JA VALIMOTYÖ ..	538	491	47	2
HIENOMEKAANINEN TYÖ .....	441	372	69	3
KONEPAJA- JA RAKENNUMETALLITYÖ .....	16205	15534	671	176
SÄHKÖTYÖ .....	5638	4881	757	91
PUUTYÖ .....	4283	3635	648	40
MAALAUSTYÖ .....	2763	2568	195	36
RADIO-, TV- JA ELOKUVATEKNINEN TYÖ ...	69	60	9	1
GRAAFINEN TYÖ .....	1940	1189	751	17
LASI-, KERAAMINEN- JA TIILITYÖ .....	235	139	96	0
ELINTÄRVIKETEOLLISUUSTYÖ .....	1726	740	986	39
KEMIAN PROSESSITYÖ .....	364	301	63	2
MASSA- JA PAPERITYÖ .....	1027	836	191	1
KUMI- JA MUOVITUOTETYÖ .....	750	511	239	15
MUU TEOLLINEN TYÖ .....	542	379	163	3
KIINTEIDEN KONEIDEN KÄYTTÖ .....	126	124	2	0
PAKKAUS-, VARASTO- JA AHTAUSTYÖ .....	3698	2464	1234	48
SEKATYÖ .....	8388	7617	771	28
PALVELUTYÖ .....	22306	4791	17515	801
VARTIOINTI- JA SUOJELUTYÖ .....	500	450	50	31
MAJOITUSLIIKE- JA SUURTALOUSTYÖ .....	8092	1635	6457	223
TARJOILUTYÖ .....	4135	964	3171	107
KOTITALOUSTYÖ .....	298	2	296	29
KIINTEISTÖNHOIDO- JA SIIVOUSTYÖ .....	7738	1367	6371	253
HYGIENIA JA KAUNEUDENHOITOTYÖ .....	772	34	738	71
PESULA- JA SILITYSTYÖ .....	284	27	257	13
AMMATTIM. URHEILU- JA LIIKUNTATYÖ ....	50	43	7	0
SOTILASTYÖ .....	26	26	0	20
MUU PALVELUTYÖ .....	411	243	168	54
MUUALLA LUOKITTELEMATON TYÖ .....	36201	18619	17582	31
KOULULAISET JA OPISKELIJAT .....	1224	608	616	2
ILMAN AMMATTIA OLEVAT .....	28721	15411	13310	1
AMMATINVAIHTAJAT .....	3359	1402	1957	28
VASTAVALMISTUNEET .....	2897	1198	1699	0
Y H T E E N S Ä .....	217876	127106	90770	5803

TAULUKKO 5. TYÖTTÖMÄT TYÖNHAKIJAT (ILMAN LOMAUTETTUJA), LOMAUTETUT JA AVOIMET TYÖPAIKAT TOIMIALOITTAIN, 31.10.1991

TOIMIALA	TYÖTTÖMÄT TYÖNHAKIJAT			LOMAUTETUT	AVOIMET TYÖPAIKAT
	YHTEENSÄ	MIEHET	NAISET		
A MAATALOUS, KALA- JA RIISTATALOUS ..	3415	2140	1275	155	236
B METSÄTALOUS .....	2334	1784	550	596	68
C KAIVOS- JA KAIVANNAISTOIMINTA .....	389	351	38	81	5
D TEOLLISUUS .....	23650	14770	8880	23422	571
E ENERGIA- JA VESIHUOLTO .....	637	419	218	211	12
F RAKENTAMINEN .....	20222	19181	1041	11281	489
G KAUPPA .....	9633	4196	5437	4004	1048
H MAJOITUS- JA RAVITSEMISTOIMINTA ...	5112	1491	3621	1270	206
I KULJETUS .....	4348	3594	754	1656	78
J TIETOLIIKENNE .....	985	468	517	531	19
K RAHOITUS- JA VAKUUTUSTOIMINTA .....	1138	201	937	18	60
L KIINT.-, PUHTAUS- JA VUOKRAUSPALV.	3512	1462	2050	719	254
M TEKN. PALVELU JA PALV. LIIKE-ELÄM.	1240	722	518	1784	218
N JULKINEN HALLINTO JA MAANPUOLUSTUS	5064	2244	2820	140	440
O KOULUTUS JA TUTKIMUS .....	2185	655	1530	294	310
P TERVEYS- JA SOSIAALIPALVELU .....	8955	1089	7866	291	1276
R VIRKISTYS- JA KULTTUURIPALVELU ....	1285	615	670	313	120
S JÄRJESTÖ- JA USKONNOLL. TOIMINTA ..	949	272	677	171	68
T MUUT PALVELUT .....	1049	213	836	99	226
X TOIMIALA TUNTEMATON .....	121774	71239	50535	17051	99
Y H T E E N S Ä .....	217876	127106	90770	64087	5803

TAULUKKO 6. TYÖNHAKIJAT JA AVOIMET TYÖPAIKAT KOULUTUKSEN MUKAAN 31.10.1991

KOULUTUSASTE KOULUTUSALA TAI TUTKINTO	TYÖNHAKIJAT				AVOIMET TYÖPAIKAT	
	YHTEENSÄ	TYÖTTÖMÄT ILMAN LOMAUTET- TUJA	TYÖTTÖMISTÄ VASTAVALMIS- TUNEET	VALTION TYÖLLIS- TÄMÄT	KUNTIEN TYÖLLIS- TÄMÄT	
PERUSASTEEN ALEMPI KOULUTUS .....	154934	68441	27	3984	5484	701
PERUSASTEEN YLEMPI KOULUTUS .....	60560	37772	1161	1504	6192	575
KESKIKOULUTUTKINTO .....	13807	7756	22	361	448	46
PERUSKOULUTUTKINTO .....	44545	28822	1023	1082	5417	529
KANSANOPISTO, YM. ....	2208	1194	116	61	327	0
KESKIASTEEN ALEMPI KOULUTUS .....	90381	50306	4469	2984	5993	837
KANSANKORKEAKOULU .....	292	163	12	11	22	0
HUMANISTINEN JA EST. KOULUTUS ....	1273	719	66	22	66	1
OPETTAJAKOULUTUS .....	550	269	29	16	26	11
MERKANTTI, KAUPPAKOULU .....	10615	5486	502	580	901	76
MUU KAUPALLINEN KOULUTUS .....	1934	1056	87	71	86	2
METALLIALAN KOULUTUS .....	22035	12054	693	693	1215	73
SÄHKÖALAN KOULUTUS .....	5467	2842	202	184	233	75
RAKENNUSALAN KOULUTUS .....	10460	5840	529	343	702	32
PUUTEOLLISUUSALAN KOULUTUS .....	3754	2141	132	109	281	11
TEKST.- JA VAATETUSALAN KOULUTUS ..	4372	2479	93	94	289	5
MUU TEOLLISUUSAMMATTIEN KOULUTUS ..	4467	2696	314	123	301	17
MERENKULUN MIEHISTÖKOULUTUS .....	585	398	23	21	19	1
MUU LIIKENTEEN KOULUTUS .....	401	246	62	9	47	0
PERUSHOITAJA .....	1099	671	111	2	67	147
LASTENHOITAJA .....	514	280	40	5	16	32
VASTAANOTTOAPULAINEN .....	129	78	4	1	4	9
LÄÄKINTÄVAHTIMESTARI .....	116	76	20	2	3	4
MUU HOITOALAN AMMATTIKOULUTUS ....	2319	1325	338	28	150	87
MAA- JA METSÄTALOUSALAN KOULUTUS ..	4853	2750	308	344	246	69
VARTIOINTI- JA SUOJELUALAN KOULUTUS ..	173	102	11	35	5	14
KOTI- JA LAITOSTALOUDEN KOULUTUS ..	6237	3438	356	125	682	46
HOTELLI- JA RAV. PALVELUN KOULUTUS ..	7294	4323	461	138	556	68
PARTURIT JA KAMPAAJAT .....	991	593	50	13	45	42
MUUT ERIKOISALOJEN KOULUTUKSET ....	376	231	23	13	29	3
KOULUTUSALA TUNTEMATON .....	75	50	3	2	2	12
KESKIASTEEN YLEMPI KOULUTUS .....	61064	35183	6401	2055	4019	551
YLIOPIILASTUTKINTO .....	19255	12059	2225	383	2002	50
MUU YLEISSIVISTÄVÄ KOULUTUS .....	501	284	60	17	73	0
HUMANISTINEN JA EST. KOULUTUS ....	944	574	170	27	70	2
OPETTAJAKOULUTUS .....	76	35	6	4	4	6
MERKONOMI, KAUPPAOPISTO .....	19374	10914	2273	1127	889	167
MUU KAUPALLINEN KOULUTUS .....	365	174	23	16	16	3
TEKNIKKO .....	8420	4133	360	242	206	26
MUU TEKNISEN ALAN KOULUTUS .....	7814	4422	764	139	593	6
LIIKENTEEN KOULUTUS .....	268	188	20	2	4	2
SAIRAANHOITAJA .....	401	256	19	3	6	171
RÖNTGENHOITAJA .....	76	56	4	1	2	5
LABORATORIONHOITAJA .....	99	45	1	2	5	19
MUU HOITOALAN KOULUTUS .....	373	222	51	5	6	67
MAA- JA METSÄTALOUSALAN KOULUTUS ..	701	349	67	70	19	2
VARTIOINTI- JA SUOJELUAL. KOULUTUS ..	32	24	0	2	0	4
KOTI- JA LAITOSTALOUDEN KOULUTUS ..	267	154	29	1	13	2
HOTELLI- JA RAV. ALAN KOULUTUS ....	1790	1104	276	12	97	9
MUUT ERIKOISALOJEN KOULUTUKSET ....	269	169	52	1	14	6
KOULUTUSALA TUNTEMATON .....	39	21	1	1	0	4
ALIN KORKEA-ASTE .....	8954	4841	1080	289	182	325
HUMANISTINEN JA EST. KOULUTUS ....	640	416	108	11	23	2
LASTENTARHANOPETTAJA .....	184	112	15	1	3	104
KANSA- JA KANSALAIISK. OPETTAJA ....	17	11	0	0	0	1
MUU OPETTAJAKOULUTUS .....	279	139	27	9	13	14
KAUPPA- JA HALLINTOALAN KOULUTUS ..	1122	605	141	76	44	7
INSINÖÖRI .....	4337	2164	232	129	65	24
MUU TEKNILL. JA LUONNONTIET. KOUL.	1076	700	321	14	10	10
LIIKENTEEN KOULUTUS .....	28	16	3	0	0	0
ERIKOISSAIRAANHOITAJA .....	340	185	65	2	3	93
FARMASEUTTI .....	75	28	2	0	1	22
MUU HOITOALAN KOULUTUS .....	117	65	29	2	3	40
MAA- JA METSÄTALOUDEN KOULUTUS ....	371	168	45	38	14	3
ERIKOISALOJEN KOULUTUKSET .....	351	220	89	6	3	5
KOULUTUSALA-TUNTEMATON .....	17	12	3	1	0	0

Jatkuu

TAULUKKO 6. TYÖNHAKIJAT JA AVOIMET TYÖPAIKAT KOULUTUKSEN MUKAAN 31.10.1991

KOULUTUSASTE KOULUTUSALA TAI TUTKINTO	TYÖNHAKIJAT					AVOIMET TYÖPAIKAT
	YHTEENSÄ	TYÖTTÖMÄT ILMAN LOMAUTET- TUJA	TYÖTTÖMISTÄ VASTAVALMIS- TUNEET	VALTION TYÖLLIS- TÄMÄT	KUNTIEN TYÖLLIS- TÄMÄT	
ALEMPI KANDIDAATTIASTEEN KOULUTUS .	3344	2008	298	134	56	129
DIPL. KIELENKÄÄNTÄJÄ . . . . .	101	60	2	9	4	0
HUM.KAND. HUMANISTINEN PÄÄÄINE . . .	661	398	12	36	19	3
MUU HUMANISTINEN JA EST. KOULUTUS . .	106	79	6	2	2	0
PERUSKOULUN LUOKANOPETTAJA . . . . .	63	36	3	1	1	28
MUU OPETTAJAKOULUTUS . . . . .	203	111	14	0	2	30
EKONOMI (VANHA) . . . . .	671	383	23	22	10	5
AKAT. SIHTEERI JA KIRJEENVAIHTAJA . .	145	78	1	10	1	1
MUU YHTEISKUNTATIET. KOULUTUS . . . .	229	136	15	18	3	12
LUONNONTIET. KAND. . . . .	239	141	5	26	9	0
MUU TEKN. JA LUONNONTIET. KOULUTUS . .	568	347	199	7	2	4
LIIKENTEEEN KOULUTUS . . . . .	214	155	8	1	2	0
HOITOALAN KOULUTUS . . . . .	81	48	6	0	0	35
ERIKOISALOJEN KOULUTUS . . . . .	5	4	0	0	0	0
KOULUTUSALA TUNTEMATON . . . . .	58	32	4	2	1	11
YLEMPI KANDIDAATTIASTEEN KOULUTUS .	5554	3401	619	272	89	209
TEOLOGIAN KOULUTUS . . . . .	40	30	5	0	2	0
FIL.KAND. HUMANISTINEN PÄÄÄINE . . . .	703	429	76	33	18	10
MUU HUMANISTINEN JA EST. KOULUTUS . .	174	117	13	4	3	2
KASVATUSTIET.KAND., OPETTAJANKOUL. . .	60	40	9	2	1	28
FIL.KAND., OPETTAJANKOULUTUS . . . . .	105	60	6	5	2	10
MUU OPETTAJANKOULUTUS . . . . .	85	52	9	3	0	3
OIKEUSTIET. KAND. . . . .	296	199	42	34	4	16
KAUPPATIET. KAND., EKONOMI . . . . .	783	548	120	20	7	5
TALOUSTIET. KAND. . . . .	50	23	2	1	2	0
VALTIOTIET.KAND. . . . .	332	213	33	25	10	2
YHTEISKUNTATIET.KAND. . . . .	286	161	36	38	5	4
HALLINTOTIET.KAND. . . . .	72	43	13	9	3	0
KASVATUSTIET.KAND. . . . .	87	58	16	2	2	4
FIL.KAND., YHTEISKUNTATIET. PÄÄÄIN . .	118	70	2	6	1	5
MUUT YHTEISKUNTATIET. KOULUTUKSET . .	89	47	6	2	1	26
DIPL.INSINÖÖRI . . . . .	1078	616	115	28	14	10
ARKKITEHTI . . . . .	222	114	16	2	2	2
FIL.KAND. MATEM.-LUONNONTIET. . . . .	594	338	65	49	10	9
PROVIISORI, FARM.KAND. . . . .	21	10	1	0	1	8
MUU HOITOALAN KOULUTUS . . . . .	100	71	9	0	0	48
AGRONOMI, MAA- JA METSÄT.KAND. . . . .	170	106	18	8	0	2
METSÄTUTKINTO, METSÄNHOITAJA . . . .	37	22	2	1	0	0
ERIKOISALOJEN KOULUTUS . . . . .	7	5	0	0	0	0
KOULUTUSALA TUNTEMATON . . . . .	45	29	5	0	1	15
TUTKIJAKOULUTUS TAI VASTAAVA . . . . .	214	140	13	17	2	30
KOULUTUSASTE TUNTEMATON . . . . .	25479	15749	2272	1183	1353	2446
Y H T E E N S Ä	410484	217841	16340	12422	23370	5803

TAULUKKO 7. AVOIMET TYÖPAIKAT AMMATTIRYHMITÄIN JA TYÖVOIMAPIIREITTÄIN, 31.10.1991

AMMATTIRYHMÄ

TYÖVOIMAPIIRI

UUDEN- TURUN SATA- HÄMEEN KYMEN MIKKE- KUO- POHJ.- KAI- OULUN LAPIN KOKO  
 MAAN KUN- NAN LIN SUOMEN PION KARJA- NUUN MAA  
 LAN

TEKNINEN, LUONNONT.,YHTEISK., YM TYÖ	233	69	21	59	38	16	39	24	26	19	9	27	20	600
TERVEYDENHUOLTO, SOSIAALIALANTYÖ .....	366	143	61	134	83	61	70	44	46	93	16	74	76	1267
HALLINTO- JA TOIMISTOTYÖ .....	147	29	10	44	19	7	38	16	14	12	1	18	12	367
KAUPALLINEN TYÖ .....	493	169	35	262	38	20	112	40	38	13	25	61	23	1329
MAA- JA METSÄTALOUSTYÖ, KALASTUSALA ..	15	14	47	55	8	44	29	4	85	41	8	22	68	440
SIITÄ: METSÄTYÖ .....	1	3	1	0	1	0	1	3	5	3	2	1	20	41
KULJETUS- JA LIIKENNETYÖ .....	43	14	6	17	3	2	4	2	2	1	0	5	2	101
RAKENNUSTYÖ, KAIVOS- JA LOUHINTATYÖ ..	61	22	16	27	9	5	17	17	19	28	20	44	15	300
SIITÄ: TALONRAKENNUSTYÖ .....	57	20	13	23	4	5	16	17	16	18	18	38	12	257
TEOLLINEN TYÖ .....	102	77	34	92	41	28	40	25	11	13	9	72	23	567
PALVELUTYÖ .....	226	91	27	87	45	31	76	28	46	25	12	56	51	801
MUULLA LUOKITTELEMATON TYÖ .....	2	0	0	0	0	0	28	0	0	0	0	1	0	31
YHTEENSÄ .....	1688	628	257	777	284	214	453	200	287	245	100	380	290	5803

TAULUKKO 8. TYÖTTÖMÄT TYÖNHAKIJAT (ILMAN LOMAUTETTUJA) AMMATTIRYHMIITTÄIN JA TYÖVOIMAPIIREITTÄIN, 31.10.1991

AMMATTIRYHMÄ

TYÖVOIMAPIIRI

UUDEN- MAAN TURUN SATA- KUN- NAN HÄMEEN KYMEN MIKKE- LIN VAASAN KESKI- KUO- POHJ.- KAI- OULUN LAPIN KOKO MAA

TEKNINEN, LUONNONT.,YHTEISK., YM TYÖ	4115	1384	709	2816	998	514	979	854	620	478	225	992	549	15233
TERVEYDENHUOLTO, SOSIAALIALANTYÖ .....	1116	722	518	1350	642	442	982	649	528	417	299	688	645	8998
HALLINTO- JA TOIMISTOTYÖ .....	5564	1621	1201	3600	1527	800	1607	1071	1068	663	457	1255	1086	21520
KAUPALLINEN TYÖ .....	3775	1300	861	2737	1056	584	1301	849	832	535	238	851	657	15576
MAA- JA METSÄTALOUSTYÖ, KALASTUSALA ..	332	342	359	720	494	677	1050	696	861	728	466	873	1080	8678
SIITÄ: METSÄTYÖ .....	68	64	80	244	122	310	292	335	429	395	277	448	658	3722
KULJETUS- JA LIIKENNETYÖ .....	2097	651	486	1113	685	406	856	446	476	340	196	529	483	8764
RAKENNUSTYÖ, KAIVOS- JA LOUHINTATYÖ ..	5165	1439	1208	3822	1893	1225	1809	1397	1360	1178	826	1744	1543	24609
SIITÄ: TALONRAKENNUSTYÖ .....	4695	1248	1026	3316	1527	1018	1522	1147	1145	962	663	1428	1302	20999
TEOLLINEN TYÖ .....	9522	4684	3637	10411	4186	2478	5262	3003	2854	2040	1143	4108	2663	55991
PALVELUTYÖ .....	3754	1919	1217	3496	1782	952	1631	1311	1136	1000	771	1721	1616	22306
MUUALLA LUOKITTELEMATON TYÖ .....	8498	2890	2214	4985	3002	1795	2143	1719	1975	1548	859	2655	1918	36201
YHTEENSÄ .....	43938	16952	12410	35050	16265	9873	17620	11995	11710	8927	5480	15416	12240	217876

TAULUKKO 9. TYÖTTÖMÄT TYÖNHAKIJAT (ILMAN LOMAUTETTUJA) IKÄRYHMIITTÄIN JA TYÖVOIMAPIIREITTÄIN, 31.10.1991

TYÖVOIMAPIIRI	IKÄRYHMÄ	IKÄRYHMÄ											YHTEENSÄ
		15-19	20-24	25-29	30-34	35-39	40-44	45-49	50-54	55-59	60-64	65+	
UUDENMAAN	HLÖÄ	3461	7073	6946	5684	5568	5615	3835	2787	2066	902	1	43938
	%	7,9	16,1	15,8	12,9	12,7	12,8	8,7	6,3	4,7	2,1	0,0	100,0
TURUN	HLÖÄ	1337	2936	2448	1985	2018	2074	1371	1132	1149	499	3	16952
	%	7,9	17,3	14,4	11,7	11,9	12,2	8,1	6,7	6,8	2,9	0,0	100,0
SATAKUNNAN	HLÖÄ	861	2181	1714	1324	1419	1498	1068	1049	1059	233	4	12410
	%	6,9	17,6	13,8	10,7	11,4	12,1	8,6	8,5	8,5	1,9	0,0	100,0
HÄMEEN	HLÖÄ	2566	5902	4883	4114	4137	4362	3001	2598	2660	826	1	35050
	%	7,3	16,8	13,9	11,7	11,8	12,4	8,6	7,4	7,6	2,4	0,0	100,0
KYMEN	HLÖÄ	1277	2941	2145	1744	1952	2061	1424	1259	1072	387	3	16265
	%	7,9	18,1	13,2	10,7	12,0	12,7	8,8	7,7	6,6	2,4	0,0	100,0
MIKKELIN	HLÖÄ	738	1628	1344	1133	1185	1236	870	783	754	199	3	9873
	%	7,5	16,5	13,6	11,5	12,0	12,5	8,8	7,9	7,6	2,0	0,0	100,0
VAASAN	HLÖÄ	1276	3361	2336	1980	2077	2088	1421	1351	1215	509	6	17620
	%	7,2	19,1	13,3	11,2	11,8	11,9	8,1	7,7	6,9	2,9	0,0	100,0
KESKI-SUOMEN	HLÖÄ	909	2100	1825	1437	1416	1384	918	844	901	260	1	11995
	%	7,6	17,5	15,2	12,0	11,8	11,5	7,7	7,0	7,5	2,2	0,0	100,0
KUOPION	HLÖÄ	780	2082	1691	1454	1524	1393	921	892	801	170	2	11710
	%	6,7	17,8	14,4	12,4	13,0	11,9	7,9	7,6	6,8	1,5	0,0	100,0
POHJ.-KARJALAN	HLÖÄ	574	1360	1248	1247	1243	1221	709	654	576	95	0	8927
	%	6,4	15,2	14,0	14,0	13,9	13,7	7,9	7,3	6,5	1,1	0,0	100,0
KAINUUN	HLÖÄ	356	973	797	724	732	633	425	448	311	80	1	5480
	%	6,5	17,8	14,5	13,2	13,4	11,6	7,8	8,2	5,7	1,5	0,0	100,0
OULUN	HLÖÄ	1325	2987	2418	2128	1876	1685	975	1049	774	197	2	15416
	%	8,6	19,4	15,7	13,8	12,2	10,9	6,3	6,8	5,0	1,3	0,0	100,0
LAPIN	HLÖÄ	725	2243	1939	1649	1567	1382	864	949	789	133	0	12240
	%	5,9	18,3	15,8	13,5	12,8	11,3	7,1	7,8	6,4	1,1	0,0	100,0
KOKO MAA	HLÖÄ	16185	37767	31734	26603	26714	26632	17802	15795	14127	4490	27	217876
	%	7,4	17,3	14,6	12,2	12,3	12,2	8,2	7,2	6,5	2,1	0,0	100,0

TAULUKKO 10. TYÖTTÖMÄT TYÖNHAKIJAT (ILMAN LOMAUTETTUJA) TYÖTTÖMYYDEN KESTON MUKAAN, TYÖVOIMAPIIREITTÄIN, 31.10.1991

TYÖVOIMAPIIRI	TYÖTTÖMYYDEN KESTO, VIIKKOA										YLI 104	YHTEEN- SÄ	KESKI- MÄÄRIN
	ALLE 1	1-2	3-4	5-8	9-12	13-26	27-52	53-78	79-104	79-104			
UUDENMAAN	HLÖÄ %	1417 3	3689 8	4833 11	8139 19	5655 13	11872 27	7664 17	538 1	70 0	61 0	43938 100	16
TURUN	HLÖÄ %	573 3	1377 8	1664 10	2999 18	1949 11	4162 25	3543 21	552 3	80 0	53 0	16952 100	18
SATAKUNNAN	HLÖÄ %	367 3	881 7	1160 9	1966 16	1440 12	3141 25	2690 22	562 5	148 1	55 0	12410 100	20
HAMEEN	HLÖÄ %	1130 3	2642 8	3520 10	6070 17	4334 12	8970 26	7256 21	887 3	125 0	116 0	35050 100	18
KYMEN	HLÖÄ %	536 3	1296 8	1795 11	3217 20	2127 13	3648 22	3034 19	518 3	59 0	35 0	16265 100	17
MIKKELIN	HLÖÄ %	416 4	872 9	1156 12	1688 17	1089 11	2468 25	1784 18	333 3	42 0	25 0	9873 100	17
VAASAN	HLÖÄ %	633 4	1527 9	1875 11	3201 18	2357 13	4270 24	3217 18	466 3	33 0	41 0	17620 100	17
KESKI-SUOMEN	HLÖÄ %	364 3	918 8	1262 11	1990 17	1358 11	3070 26	2368 20	473 4	88 1	104 1	11995 100	20
KUOPION	HLÖÄ %	452 4	1202 10	1423 12	2191 19	1429 12	2701 23	2079 18	199 2	25 0	9 0	11710 100	15
POHJ.-KARJALAN	HLÖÄ %	379 4	865 10	1055 12	1709 19	1119 13	2112 24	1489 17	159 2	25 0	15 0	8927 100	15
KAINUUN	HLÖÄ %	280 5	605 11	745 14	1083 20	725 13	1261 23	708 13	65 1	7 0	1 0	5480 100	13
OULUN	HLÖÄ %	629 4	1553 10	1958 13	3043 20	2104 14	3559 23	2213 14	286 2	41 0	30 0	15416 100	15
LAPIN	HLÖÄ %	475 4	1226 10	1590 13	2375 19	1690 14	2989 24	1704 14	171 1	9 0	11 0	12240 100	14
KOKO MAA	HLÖÄ %	7651 4	18653 9	24036 11	39671 18	27376 13	54223 25	39749 18	5209 2	752 0	556 0	217876 100	17

Taulukko 11. Työttömät työnhakijat ja toimeentuloturva työvoimapiireittäin, 31.10.1991

Työvoimapiiri	Työttömät työnhakijat	Peruspäivära- han saajat (2)	Työttömät kassan jäsenet	Työttömyys- eläkkeen saajat (1)
Uudenmaan	60436	19374	19092	5489
Turun	22818	6924	10684	4247
Satakunnan	16401	4010	10292	3812
Hämeen	47736	12862	25046	10182
Kymen	19794	5986	11780	4476
Mikkelin	11918	4008	6349	2545
Vaasan	22820	6823	12571	4307
Keski-Suomen	15219	4732	8048	3080
Kuopion	14381	4356	8597	2907
Pohj. -Karjalan	10435	3167	6212	1682
Kainuun	6773	1297	4902	1245
Oulun	19127	5115	12005	2851
Lapin	14105	3149	9703	2831
Koko maa	281963	81803	145281	49654

1. Ei sisälly työttömien työnhakijoiden lukumääriin
2. Lähde: Kansaneläkelaitos

TAULUKKO 12. TYÖNHAKIJAT TYÖLLISYHDEN MUKAAN, TYÖVOIMAPIIREITTÄIN, 31.10.1991

TYÖVOIMAPIIRI	TYÖNHAKIJAT YHTEENSÄ	TYÖSSÄ OLEVAT	TYÖTTÖMÄT	LOMAUTETUT	LYHENNETYLLÄ TYÖVOIMAN TYÖVIIKOLLA ULKOPUOLELLA	TYÖTTÖMYYS- ELÄKKEELLÄ	
UUDENMAAN	97877	9776	43938	16498	20372	1607	5489
TURUN	37235	5533	16952	5866	3700	804	4247
SATAKUNNAN	28645	5649	12410	3991	2164	571	3812
HÄMEEN	86091	13550	35050	12686	13101	1374	10182
KYMEN	34247	6814	16265	3529	2180	927	4476
MIKKELIN	22652	4718	9873	2045	2821	587	2545
VAASAN	37314	6613	17620	5200	2740	689	4307
KESKI-SUOMEN	25016	4743	11995	3224	1216	612	3080
KUOPION	25038	5208	11710	2671	1806	661	2907
POHJ.-KARJALAN	18771	5017	8927	1508	1125	444	1682
KAINUUN	12794	3922	5480	1293	476	310	1245
OULUN	30730	7066	15416	3711	977	551	2851
LAPIN	25012	7142	12240	1865	306	476	2831
KOKO MAA	481422	85751	217876	64087	52984	9613	49654

TAULUKKO 13. KUUKAUDEN UUDET TYÖTTÖMÄT TYÖNHAKIJAT AIKAISEMMAN TOIMINNAN MUKAAN, TYÖVOIMAPIIREITTÄIN, 31.10.1991

TYÖVOIMAPIIRI	TYÖTTÖMÄT TYÖNHAKIJAT		NÄISTÄ: KUUKAUDEN UUDET TYÖTTÖMÄT TYÖNHAKIJAT					YHTIÄLÖ- USTYÖSTÄ MUUALTA
	KUUKAUDEN LOPUSSA	YHTIÄLÖ- USTYÖSTÄ MUUALTA	YHTIÄLÖ- USTYÖSTÄ MUUALTA		YHTIÄLÖ- USTYÖSTÄ MUUALTA		YHTIÄLÖ- USTYÖSTÄ MUUALTA	
			YHTIÄLÖ- USTYÖSTÄ MUUALTA	YHTIÄLÖ- USTYÖSTÄ MUUALTA	YHTIÄLÖ- USTYÖSTÄ MUUALTA	YHTIÄLÖ- USTYÖSTÄ MUUALTA		
UUDENMAAN	43938	6683	4408	2275	278	147	143	1707
TURUN	16952	1972	1362	610	196	51	73	290
SATAKUNNAN	12410	1195	847	348	113	44	45	146
HÄMEEN	35050	3437	2322	1115	243	64	130	678
KYMEN	16265	1692	1226	466	116	53	53	244
MIKKELIN	9873	1005	755	250	55	30	24	141
VAASAN	17620	2093	1537	556	110	72	77	297
KESKI-SUOMEN	11995	1309	908	401	93	30	35	243
KUOPION	11710	1461	1089	372	98	32	45	197
POHJ.-KARJALAN	8927	1014	689	325	94	23	30	178
KAINUUN	5480	616	431	185	63	15	27	80
OULUN	15416	2018	1433	585	151	50	77	307
LAPIN	12240	1548	1181	367	90	35	56	186
KOKO MAA	217876	26043	18188	7855	1700	646	815	4694

TAULUKKO 14. KUUKAUDEN AIKANA TYÖVOIMATOIMISTOISSA OLLEET TYÖNHAKIJAT JA AVOIMET TYÖPAIKAT TYÖVOIMAPIIREITTÄIN, LOKAKUU 1991

TYÖVOIMAPIIRI	TYÖNHAKIJOITA YHTEENSÄ KUUKAUDEN AIKANA	TYÖNHAKIJOITA TYÖTTÖMIÄ (1)	TYÖTTÖMIÄ KUUKAUDEN AIKANA	UUSIA TYÖTTÖMIÄ (1)	UUSISTA TYÖTTÖMÄT (1)	TYÖNHAAUN PÄÄTTÄNEET	AVOIMET TYÖPAIKAT KUUKAUDEN AIKANA YHT.	NÄISTÄ: KUUKAUDEN UUDET TYÖPAIKAT	TÄYTTYNEET TYÖPAIKAT
UUDENMAAN	74184	48489	12621	7093	6523	3989	2069	2196	
TURUN	34183	19093	4381	2169	2919	1547	988	883	
SATAKUNNAN	26888	13836	2911	1293	1884	583	330	296	
HÄMEEN	74473	39367	8593	3792	5879	1640	902	808	
KYMEN	34040	18396	4394	1839	2650	700	430	416	
MIKKELIN	20918	11123	2501	1084	1481	666	407	401	
VAASAN	35939	19970	4459	2308	3171	1203	728	687	
KESKI-SUOMEN	24928	13675	2822	1436	2048	640	401	435	
KUOPION	24463	13471	3326	1609	2173	880	453	579	
POHJ.-KARJALAN	19020	10327	2200	1125	1655	614	407	404	
KAINUUN	13119	6441	1337	682	969	367	243	238	
OULUN	32557	18146	4396	2264	3353	1181	765	777	
LAPIN	26457	14357	3202	1747	2082	732	460	431	
KOKO MAA	441169	246691	57143	28441	36787	14742	8583	8551	

1. LOMAUTETUT EIVÄT SISÄLLY LUKUIHIN

TAULUKKO 15. KUUKAUDEN AIKANA TYÖVOIMATOIMISTOISSA AVOIMINA OLLEET TYÖPAIKAT JA TÄYTTyneet TYÖPAIKAT AMMATTIRYHMITTÄIN, LOKAKUU 1991

AMMATTIRYHMÄ	AVOIMET TYÖPAIKAT		TÄYTTyneet TYÖPAIKAT			PERUUTETUT TYÖPAIKAT
	YHTEENSÄ KUUKAUDEN AIKANA	KUUKAUDEN UUDET	YHTEENSÄ	TYÖVOIMA-TOIMISTON HAKIJALLA	MUUTEN	
TEKNINEN, LUONNONT., YHTEISK., YM TYÖ	1297	673	703	201	194	41
TERVEYDENHUOLTO, SOSIAALIALANTYÖ .....	2906	1399	1674	345	220	75
HALLINTO- JA TOIMISTOTYÖ .....	936	622	580	264	114	21
KAUPALLINEN TYÖ .....	2278	1081	842	439	239	165
MAA- JA METSÄTALOUSTYÖ, KALASTUSALA ..	1074	538	554	381	112	106
KULJETUS- JA LIIKENNETYÖ .....	500	302	391	224	163	12
RAKENNUSTYÖ, KAIVOS- JA LOUHIINTAYÖ ..	1202	916	854	668	186	67
SIITÄ: TALONRAKENNUSTYÖ .....	1031	781	735	576	159	56
TEOLLINEN TYÖ .....	1644	991	957	662	272	176
PALVELUTYÖ .....	2841	2028	1990	1318	355	131
MUUALLA LUOKITTELEMATON TYÖ .....	64	33	6	1	5	31
YHTEENSÄ .....	14742	8583	8551	4503	1860	825

TAULUKKO 16. KUUKAUDEN AIKANA TÄYTTYNEIDEN TYÖPAIKKOJEN AVOINNAOLON KESTO 1) TYÖVOIMAPIIREITTÄIN, LOKAKUU 1991

TYÖVOIMAPIIRI	TYÖPAIKKOJEN AVOINNAOLON KESTO, VUOROKAUTTA											YHTEENSÄ	KESKI- MÄÄRIN
	0-3	4-7	8-14	15-21	22-28	29-42	43-60	61-90	91-180	YLI 180			
UUDEENMAAN	LKM K-%	490 22	287 35	529 59	266 72	136 78	107 83	56 85	43 87	88 91	194 100	2196 100	39
TURUN	LKM K-%	417 47	121 61	110 73	73 82	32 85	53 91	35 95	24 98	15 100	3 100	883 100	15
SATAKUNNAN	LKM K-%	69 23	61 44	45 59	35 71	25 79	26 88	8 91	14 96	7 98	6 100	296 100	23
HÄMEEN	LKM K-%	186 23	155 42	158 62	93 73	90 84	68 93	19 95	22 98	9 99	8 100	808 100	19
KYMEN	LKM K-%	127 31	79 50	57 63	53 76	40 86	47 97	6 98	1 99	6 100	0 100	416 100	15
MIKKELIN	LKM K-%	145 36	61 51	63 67	39 77	35 86	43 96	9 99	5 100	1 100	0 100	401 100	12
VAASAN	LKM K-%	221 32	87 45	127 63	102 78	55 86	51 94	24 97	10 99	4 99	6 100	687 100	15
KESKI-SUOMEN	LKM K-%	110 25	60 39	41 49	67 64	106 88	37 97	3 97	2 98	5 99	4 100	435 100	22
KUOPION	LKM K-%	186 32	79 46	74 59	86 73	97 90	31 96	21 99	3 100	1 100	1 100	579 100	14
POHJ.-KARJALAN	LKM K-%	150 37	61 52	82 73	33 81	26 87	42 98	4 99	1 99	1 99	4 100	404 100	13
KAINUUN	LKM K-%	131 55	33 69	24 79	9 83	23 92	9 96	6 99	2 100	1 100	0 100	238 100	9
OULUN	LKM K-%	288 37	125 53	115 68	68 77	66 85	57 93	34 97	14 99	3 99	7 100	777 100	17
LAPIN	LKM K-%	198 46	55 59	41 68	41 78	21 83	27 89	42 99	3 99	2 100	1 100	431 100	13
KOKO MAA	LKM K-%	2718 32	1264 47	1466 64	965 75	752 84	598 91	267 94	144 96	143 97	234 100	8551 100	22

1. PROSENTTILUVUT OVAT KUMULATIIVISIA ELI KUNKIN LUOKAN PROSENTTILUKUUN ON LASKETTU MUKAAN MYÖS SITÄ EDELTÄVIEN LUOKKIEIN PROSENTIT.

TAULUKKO 17. KUUKAUDEN AIKANA TYÖVOIMATOIMISTOISSA OLLEET TYÖNHAKIJAT JA TYÖNHAUN PÄÄTTÄNEET AMMATTIRYHMIITÄIN,  
LOKAKUU 1991

AMMATTIRYHMÄ	TYÖNHAKIJAT YHTEENSÄ KUUKAUDEN AIKANA	NAISTÄ TYÖTTÖMÄT (1)	KUUKAUDEN UUDET TYÖNHAKIJAT	UUSISTA TYÖTTÖMÄT (1)	TYÖNHAUN PÄÄTTÄNEET TYÖNHAKIJAT YHTEENSÄ
TEKNINEN, LUONNONT., YHTEISK., YM TYÖ	31612	17006	3863	1398	2596
TERVEYDENHUOLTO, SOSIAALIALANTYÖ .....	17133	10547	2346	1359	1588
HALLINTO- JA TOIMISTOTYÖ .....	43038	24203	4884	2221	3146
KAUPALLINEN TYÖ .....	34187	17179	4481	1845	2393
MAA- JA METSÄTALOUSTYÖ, KALASTUSALA ..	17189	9774	2891	1968	1313
KULJETUS- JA LIIKENNETYÖ .....	16641	9822	1785	1359	1502
RAKENNUSTYÖ, KAIVOS- JA LOUHINTATYÖ ..	48283	27647	7615	3669	4557
SIITÄ: TALONRAKENNUSTYÖ .....	41107	23713	6230	2926	4031
TEOLLINEN TYÖ .....	119764	62239	14427	5870	9132
PALVELUTYÖ .....	45998	25116	5912	2916	3322
MUUALLA LUOKITTELEMATON TYÖ .....	67323	43158	7939	5836	7238
YHTEENSÄ .....	441169	246691	57143	28441	36787

1. LOMAUTETUT EIVÄT SISÄLLY LUKUIHIN

TAULUKKO 18. TYÖNVÄLITYKSET JA MUUT TAPAHTUMAT KUUKAUDEN AIKANA TYÖVOIMAPIIREITTÄIN, LOKAKUU 1991

TYÖVOIMAPIIRI	YHTEENSÄ	VÄLITETTY TYÖHÖN	SIJOITETTU TOIMEN- PITEILLÄ	LOMAUTUS TAI LYH. TYÖV. PÄÄTT.	SAANUT MUU- TEN TYÖTÄ	ALOITTANUT TYÖVOIMA- KOULUTUKSEN	SIIRTYNYT TYÖVOIMAN ULKOPUOLELLE	MUU SYY TAI EI TIIETOA
UUDENMAAN	8025	312	704	518	1429	289	793	3980
TURUN	4194	386	598	393	828	223	531	1235
SATAKUNNAN	2809	90	473	350	466	225	544	661
HAMEEN	8763	243	1447	1078	1727	588	1064	2616
KYMEN	4054	161	682	396	721	335	555	1204
MIKKELIN	2649	154	415	336	704	169	332	539
VAASAN	4498	247	845	494	861	211	814	1026
KESKI-SUOMEN	2905	132	586	268	474	227	482	736
KUOPION	3440	229	646	341	760	198	417	849
POHJ.-KARJALAN	2603	153	654	240	474	166	343	573
KAINUUN	1996	117	462	245	481	103	309	279
OULUN	5335	358	923	597	1068	409	613	1367
LAPIN	3835	211	1071	331	804	286	538	594
KOKO MAA	55106	2793	9506	5587	10797	3429	7335	15659

TAULUKKO 19. TYÖVOIMAKOULUTUKSESSA OLEVAT TAVOITEAMMATIN JA KOULUTUSTYÖVOIMAPIIRIN MUKAAN, LOKAKUU 1991

TAVOITEAMMATTI	KOULUTUSTYÖVOIMAPIIRI													
	UUDEN- MAAN	TURUN KUN- NAN	SATA- KUN- NAN	HÄMEEN KYMEN LIN	MIKKE- LIN	VAASAN SUOMEN PION LAN	KUO- PION KARJA- LAN	POHJ.- KARJA- NUUN	KAI- NUUN	OULUN LAPIN	KOKO MAA (1)			
TEKNINEN, LUONNONT., YHTEISK., YM TYÖ	128	107	44	107	87	63	86	79	66	42	38	102	104	1053
TERVEYDENHUOLTO, SOSIAALIALANTYÖ	166	186	158	325	120	116	220	204	145	88	58	162	203	2151
HALLINTO- JA TOIMISTOTYÖ	329	236	223	552	194	174	182	410	209	109	123	520	319	3589
KAUPALLINEN TYÖ	13	21	35	92	88	24	49	51	33	53	17	56	28	560
MAA- JA METSÄTALOUSTYÖ, KALASTUSALA	31	16	9	46	14	27	57	72	28	307	50	79	108	844
KULJETUS- JA LIIKENNETYÖ	58	18	47	27	28	1	61	25	55	2	0	24	64	410
TEOLLINEN TYÖ, KONEENHOITO, KAIIVOS- JA LOUHIINTIYÖ SEKÄ RAKENNUSTYÖN AMMATIT	910	826	620	1643	715	254	951	538	318	699	320	656	561	9059
SIITÄ: TALONRAKENNUSTYÖ	95	65	113	271	155	74	92	101	92	60	95	127	156	1498
VAATETUS- JA NAHKATYÖ	24	80	94	25	18	26	120	46	9	116	9	31	18	619
METALLIITYÖ	382	405	301	764	355	94	472	191	103	134	88	243	167	3709
SÄHKÖTYÖ	233	179	44	226	136	50	100	66	35	51	73	154	67	1440
MUUT RYHMÄN AMMATIT	176	97	68	357	51	10	167	134	79	338	55	101	153	1793
PALVELUTYÖ	142	60	42	195	152	206	163	170	137	137	115	304	346	2178
SIITÄ: MAJOITUS- JA SUURTA- LOUSTYÖ, TARJOILUTYÖ	113	19	33	167	87	87	93	103	48	74	68	168	219	1288
MUU PALVELUTYÖ	29	41	9	28	65	119	70	67	89	63	47	136	127	890
MUU TYÖ	250	292	67	220	153	139	167	126	79	48	29	114	100	1784
YHTEENSÄ	2027	1762	1245	3207	1551	1004	1936	1675	1070	1485	750	2017	1833	21628

1. SISÄLTÄVÄT MYÖS ULKOMAILLA KOULUTUKSESSA OLEVAT

Taulukko 20. Valtion työmäärärahoihin palkattu työvoima työvirastoittain sekä työvoimapiireittäin, lokakuu 1991

Työvirasto	Työvoima yhteensä	Työvoima työohjel- man mu- kaan	Työvoima- piiri	Työvoima yhteensä	Työvoima työohjel- man mu- kaan
	Henkilöä			Henkilöä	
Ammattikasvatushallitus	3	23	Uudenmaan	2583	2784
Ilmailuhallitus	130	116	Turun	1252	1194
Merenkulkuhallitus	323	348	Satakunta	602	648
Metsähallitus	347	364	Hämeen	2168	1947
Metsäntutkimuslaitos	68	54	Kymen	994	938
Museovirasto	54	51	Mikkelin	785	832
Puolustusministeriö	1292	1288	Vaasan	1612	1570
Rajavartiolaitos	18	29	Keski-Suomen	903	904
Rakennushallitus	2877	2850	Kuopion	1183	1004
Tielaitos	10456	10368	Pohj.-Karjalan	694	746
Vesi- ja ymp. hallitus	781	866	Kainuun	701	669
			Oulun	1445	1305
			Lapin	1395	1606
			Jakamaton	32	210
Yhteensä, lokakuu 1991	16349	16357	Yhteensä	16349	16357
Yhteensä, lokakuu 1990	16236	17079	Yhteensä	16236	17079

Taulukko 21. Kuntien ja kuntainliittojen työmäärärahoihin palkattu työvoima työvoimapiireittäin, lokakuu 1991

Työvoimapiiri	Talonra- kennus	Maa- ja vesirä- kennus	Työvoima yhteensä
	Henkilöä		
Uudenmaan	4320	5126	9446
Turun	930	1658	2588
Satakunnan	477	1017	1494
Hämeen	1533	3484	5017
Kymen	716	1505	2221
Mikkelin	505	624	1129
Vaasan	1079	1409	2488
Keski-Suomen	692	871	1563
Kuopion	798	909	1707
Pohj.-Karjalan	421	491	912
Kainuun	211	379	590
Oulun	831	1243	2074
Lapin	463	657	1120
Yhteensä, lokakuu 1991	12976	19373	32349
Yhteensä, lokakuu 1990	14807	21063	35870

TAULUKKO 22. ERITYISOIMENPITEILLÄ TYÖLLISTETYT KUUKAUDEN LOPUSSA TYÖVOIMAPIIREITTÄIN, LOKAKUU 1991

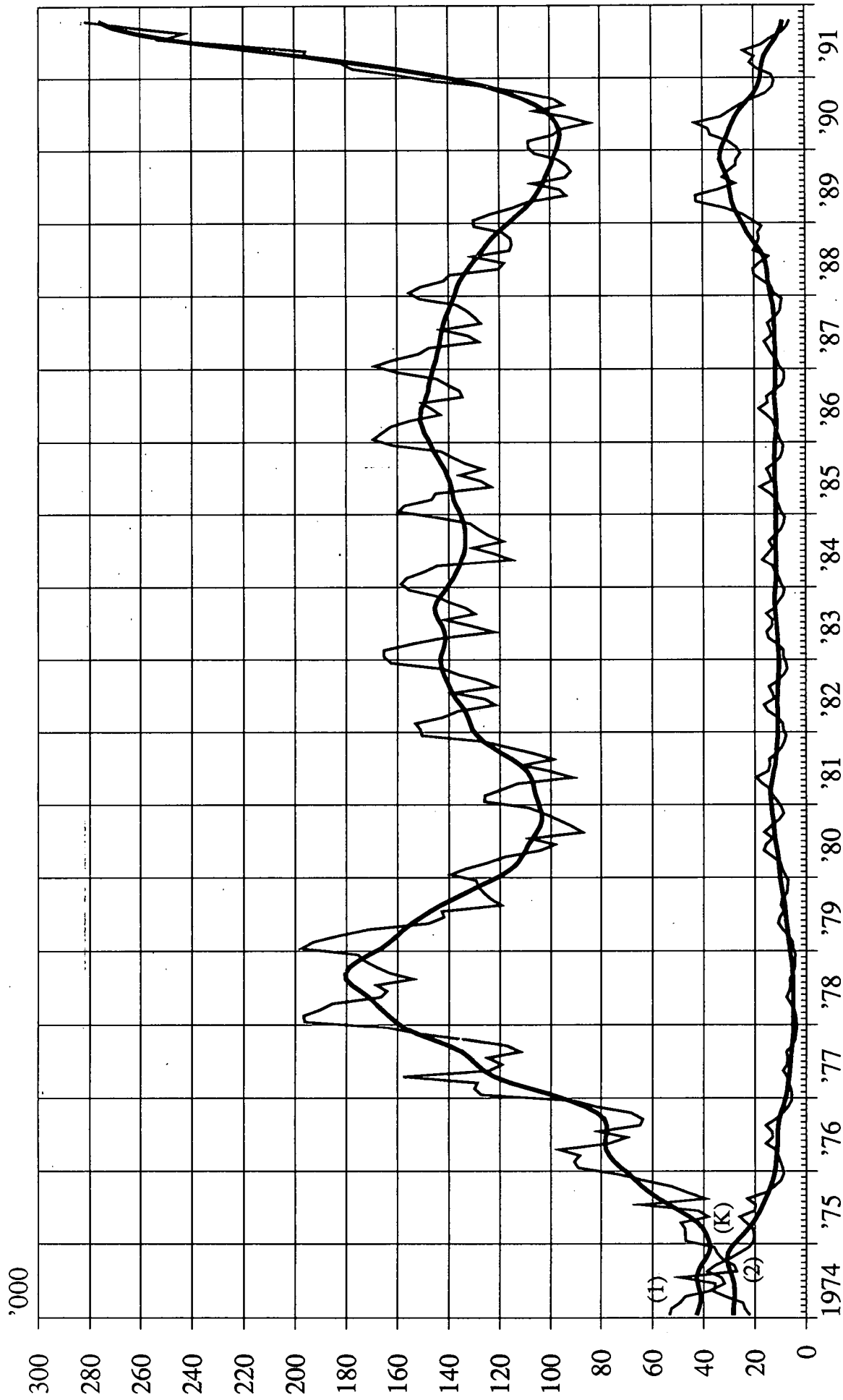
ERITYISOIMENPIDE	TYÖVOIMAPIIRI											KOKO MAA		
	UUDEN- MAAN	TURUN KUN- NAN	SATA- HÄMEEN	KYMEN MIKKE- LIN	VAASAN SUOMEN PION LAN	KESKI- KARJA- NUUN LAN	KUO- PION	POHJ.- KARJA- NUUN LAN	KAI- OULUN LAPIN	LAPIN	KOKO MAA			
VALTION TYÖTEHTÄVÄT (HARKINV.)	59	66	102	172	107	98	125	116	101	102	81	180	153	1462
VALTION VELVOITETYÖLLISTÄMINEN	450	396	325	1158	617	372	421	489	484	1178	1227	1371	2370	10858
KUNTIEN VALTIONOSUUS (HARKIN.)	53	89	137	130	138	173	127	130	94	159	106	153	237	1726
KUNTAINLIITTOJEN VALTIONOSUUST	1	8	19	17	7	17	17	87	6	34	25	67	26	331
KUNTIEN VELVOITETYÖLLISTÄMINEN	1575	1173	1411	3193	1633	966	1771	1097	1553	1614	1069	2153	2105	21313
18-24-V. TYÖTT. TYÖLLISTÄMINEN	16	12	46	24	68	24	95	40	23	27	9	103	27	514
YLI 10 KK TYÖTTÖMIEN TYÖLLIST.	241	273	264	875	270	349	875	419	512	303	90	380	282	5133
VAJAAKUNT. TYÖLLISTÄMISTUKI ..	79	50	64	129	54	50	58	52	66	77	43	62	146	930
VAIKEAT TYÖTTÖMYYSKUNNAT.....	2	0	1	0	0	4	0	37	2	227	179	78	341	871
RAKENNEMUUTOSTYÖLLISTÄMINEN ..	41	5	0	12	1	91	12	0	0	37	0	36	31	266
YRITTÄJÄRAHA .....	47	106	141	211	69	76	136	116	48	191	93	128	340	1702
HARJAANTUMINEN .....	8	57	20	45	66	5	112	11	29	31	30	39	153	606
VAIKEASTI TYÖLLISTETTÄVÄT .....	0	0	0	3	2	0	0	0	7	0	0	0	1	13
YHTEENSÄ .....	2572	2235	2530	5969	3032	2225	3749	2594	2925	3980	2952	4750	6212	45725

Taulukko 23. Suomen ja Ruotsin välinen muuttoliike

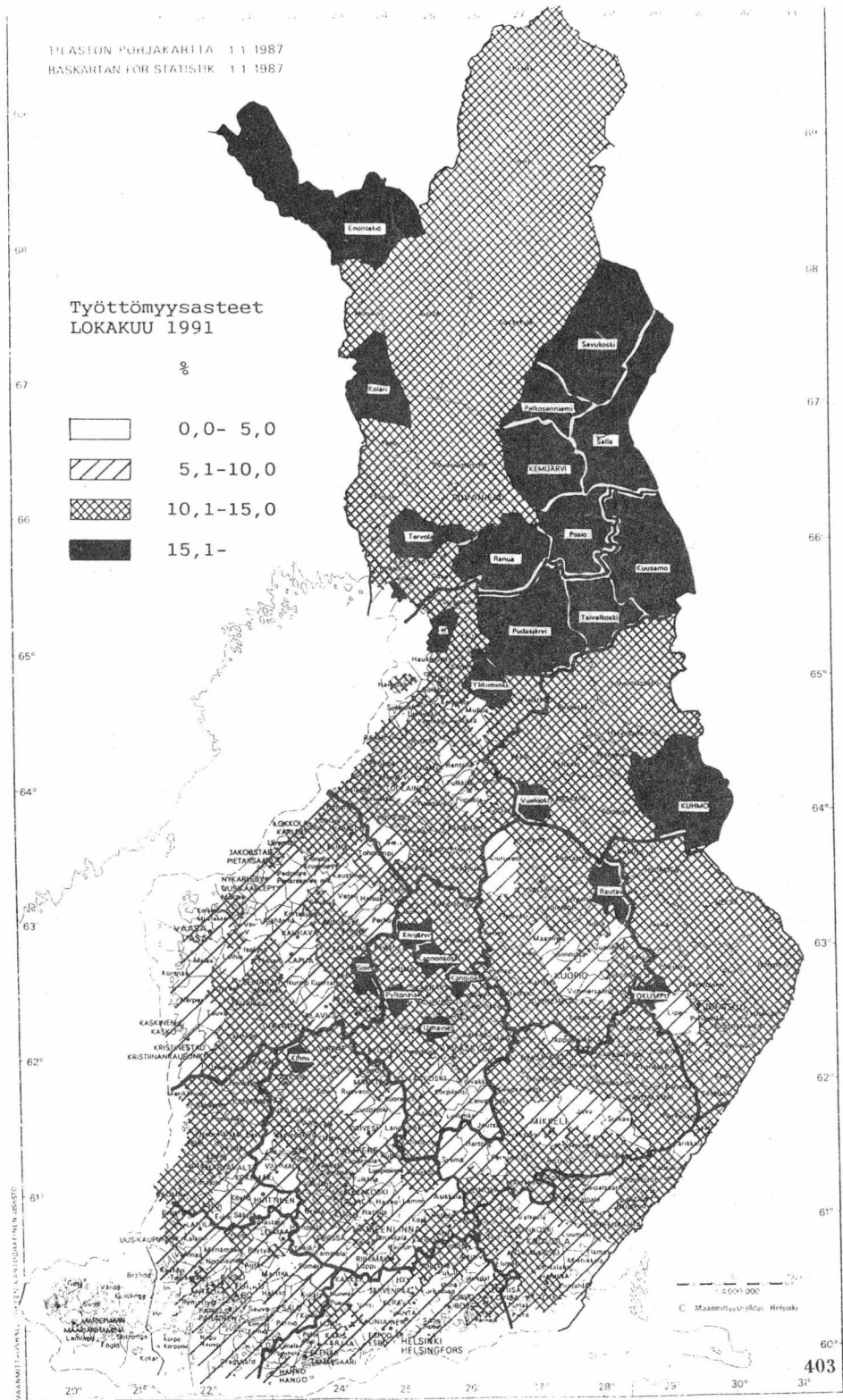
Kuukausi	Suomeen muuttaneet <sup>1</sup>		Ruotsiin muuttaneet <sup>1</sup>		Muuttovoitto <sup>1</sup>		Työnvälitykset Ruotsista Suomeen <sup>2</sup>		Työnvälitykset Suomesta Ruotsiin <sup>2</sup>	
	1991	1990	1991	1990	1991	1990	1991	1990	1991	1990
Tammikuu	474	373	284	425	190	-52	42	96	7	13
Helmi- kuu	481	458	244	430	237	28	33	51	7	7
Maaliskuu	367	325	225	387	142	-62	37	60	1	7
Huhtikuu	317	343	216	294	101	49	32	48	-	5
Toukokuu	260	320	141	220	119	100	32	96	5	29
Kesäkuu	303	387	158	292	145	95	27	62	2	18
Heinäkuu	173	501	202	328	-29	173	26	91	2	2
Elokuu	312	729	287	373	25	356	44	86	2	15
Syyskuu	652	523	381	427	271	96	30	92	-	16
Lokakuu		656		489		167		76		9
Marraskuu		560		298		262		62		15
Joulukuu		288		162		126		37		5
<b>Yhteensä I-IX</b>	<b>3339</b>	<b>3959</b>	<b>2138</b>	<b>3176</b>	<b>1201</b>	<b>783</b>	<b>303</b>	<b>682</b>	<b>26</b>	<b>112</b>
<b>Yhteensä I-XII</b>		<b>5463</b>		<b>4125</b>		<b>1338</b>		<b>857</b>		<b>141</b>

1. Lähde: Ruotsin tilastokeskus

2. Lähde: Työvoimaministeriö



Työttömät työnhakijat (1) ja avoimet työpaikat (2) työnvälityksessä kuukausittain ja kausitasoitettuna (K)



Kuvio 2. Työttömyysasteet kunnittain

## TAULUKOIDEN SELITYKSIÄ

**Työnhakijat:** Työnhakijana pidetään työnvälitystilastossa henkilöä, joka joko henkilökohtaisesti ilmoittautuu työnhakijaksi työvoimatoimistoon tai jonka työnantaja ilmoittaa ns. ryhmäilmoituksella lomautetuksi tai lyhennetyllä työviikolla olevaksi.

Työnhakijat jaetaan työllisyystilanteensa mukaan seuraaviin ryhmiin:

- 1 Työssä oleva
- 2 Työtön
- 3 Lomautettu
- 4 Lyhennetyllä työviikolla oleva
- 5 Työvoiman ulkopuolella oleva
- 6 Työttömyyseläkkeen saaja

Näiden eri työnhakijaryhmien määrät kuukauden lopussa esitetään taulukossa 12.

Työssä olevissa työnhakijoissa ovat mukana työpaikan vaihdosta hakevat, työttömyysuhan alaiset sekä kunnan ja valtion työtehtäviin sijoitetut, joiden tulee sijoitusaikanaan edelleen olla työnhakijana työvoimatoimistossa.

Työtön on työnhakija, joka on ilman työtä ja kokopäivätyöhön käytettävissä tai joka odottaa sovitun työn alkamista. Kansainvälisten määritelmien mukaan työnvälitystilastossa työttömiin luetaan myös lomautetut. Lomautetuista ei kuitenkaan saada kaikkia tilastoissa esiintyviä tietoja, koska osa lomautetuista ilmoitetaan ns. ryhmäilmoituksilla. Tämän vuoksi useissa taulukoissa lomautetut eivät sisälly työttömien lukumäärään, mikä on merkitty otsikkoon. Työttömyyseläkkeen saajia ei työnvälitystilastossa lueta työttömiksi työnhakijoiksi.

Lomautettuna pidetään työnhakijaa, jonka työnantaja on lomauttanut ilman palkkaa joko määräajaksi tai toistaiseksi.

Lyhennetyllä työviikolla olevana pidetään työnhakijaa, jonka viikkotyöaika työnantaja on supistanut alunperin sovitusta.

Työvoiman ulkopuolella olevana pidetään työnhakijaa, joka ei ole työssä eikä liioin välittömästi kokopäivätyöhön käytettävissä. Tällainen henkilö on työnhakijaksi ilmoittautuessaan vielä esim. koulussa, opiskelemassa, varusmiespalveluksessa tai palkattomassa kotitaloustyössä, mutta on myöhemmin työhön käytettävissä.

Toimeentuloturva työttömyyden aikana: Työttömyyden aikaisen toimeentulon turvaamiseksi tuli vuoden 1985 alusta voimaan uusi työttömyysturvalaki. Sen perusteella työttömyyskorvaus muuttui tarveharkintaiseksi perusturvaksi ja työttömyyskassa-avustus vakuutusmuotoiseksi ansioturvaksi. Ansioturvaa saa lain vaatimukset täyttävä työtön kassan jäsen. Jos työtön työnhakija ei ole oikeutettu ansioturvaan, hän voi saada valtion maksamaa perusturvaa. Saadakseen työttömyyspäivärahaa työttömän tulee olla työnhakijana työvoimatoimistossa. Työvoimatoimisto tai sen yhteydessä toimiva työvoimatoimikunta antaa työttömyyskassaa tai perusturvan saamisesta päättävän Kansaneläkelaitoksen

alaista sosiaalivakuutustoimikuntaa varten lausunnon työttömyysturvaa hakevan työttömänäolosta ja työnhausta.

Peruspäivärahaa maksetaan ajallisesti rajoittamattomana ja ansioon suhteutettua päivärahaa enintään 500 työttömyyspäivältä neljän perättäisen kalenterivuoden aikana. Henkilölle, joka on täyttänyt 55-vuotta, maksetaan päivärahaa lisäksi enintään 400 päivältä. Työttömyyspäiväraha on saajalleen veronalaista tuloa.

Yli 60-vuotias, laissa tarkemmin määritelty, pitkään ansioturvaa tai perusturvaa saanut työtön työnhakija on oikeutettu työttömyyseläkkeeseen. Työttömyyseläkkeen saamisaikana tulee hänen olla työnhakijana työvoimatoimistossa.

Avoimet työpaikat: Työnvälitystilastoon sisältyvät ne avoimet työpaikat, jotka työnantaja ilmoittaa täytettäväksi työvoimatoimiston avulla. Vuoden 1988 alusta tuli voimaan työllisyyslain (275/87) 8 §:n 1 momentissa säädetty avoimien työpaikkojen ilmoittamisvelvollisuus. Sen perusteella valtioneuvosto teki asiasta yksityisiä työnantajia edustavien yhdistysten, kunnallisen työmarkkinalaitoksen sekä kirkkohallituksen kanssa sopimukset. Niiden perusteella kaikki avoimet työpaikat eräin poikkeuksin ilmoitetaan työvoimatoimistoon. Myös valtion virastojen ja laitosten tulee ilmoittaa työvoimatoimistoon ne avoimeksi tulevat virat ja työsopimussuhteiset tehtävät, joissa virka- tai työsopimussuhteen on tarkoitus kestää vähintään kymmenen työpäivää.

Poikkileikkaustiedot ja kertymätiedot: Osa työnvälitystilaston tiedoista on yhden laskentapäivän poikkileikkaustietoja (taulukot 2 - 13). Laskentapäivä on kuukauden viimeinen työpäivä. Tilastoon tulevat mukaan kaikki työnhakijat, joiden työnhakemus on voimassa tuona päivänä, samoin ne työpaikat, jotka ovat tuona päivänä avoinna työvoimatoimistossa. Taulukot 14 - 18 taas sisältävät tilastoitavien suureiden kalenterikuukauden aikaiset kertymät. Näissä taulukoissa ovat mukana kaikki kuukauden aikana avoinna olleet työpaikat sekä kaikki ne työnhakijat, joiden työnhaku on ollut voimassa kyseisen kuukauden aikana.

#### Luokitukset

Ammattiluokitus: Työnvälitystilastossa käytetään ammattien luokitteluun Pohjoismaiseen ammattiluokitukseen (Nordisk Yrkesklassificering, NYK 1982) perustuvaa luokitusta (Ammattiluokitus, Pohjoismaiseen ammattiluokitukseen perustuva uudistettu laitos, Työvoimaministeriö, Valtion painatuskeskus 1986). Työnvälitystilastossa ammattiluokitusta käytetään työnhakijan ammatin sekä avoimeksi ilmoitetussa työpaikassa vaadittavan ammatin luokitteluun.

Koulutusluokitus: Työnvälitystilastossa käytetään Tilastokeskuksen kehittämää luokitusta: Koulutusluokitus, 1986, Tilastokeskuksen käsikirja n:o 1, 7. uudistettu laitos ja tästä nelinumeroista Henkilöstön koulutuskoodisovellusta. Työnvälitystilastossa koulutusluokitusta käytetään työnhakijan saaman koulutuksen ja työpaikassa vaadittavan koulutuksen luokitteluun.

Toimialaluokitus: Työnvälitystilastossa käytetään Tilastokeskuksen laatimaa toimialaluokitusta (Toimialaluokitus 1988, Tilastokeskus, Käsikirjoja nro 4, 1987). Luokitus on laadittu YK:n toimialastandardin ISIC:n (1968) pohjalta. Toimialaluokitusta käytetään työnvälitystilastossa (kaksinumeroisena) avoimeksi ilmoitetun työpaikan sekä työnhakijan nykyisen (työssä oleva) tai aikaisemman (työtön) työnantajan tuotantotoiminnan luokitteluun.

TYÖNVALITYSTILASTOSSA KÄYTETTÄVÄ AMMATTILUOKITUS<sup>1</sup>

- 0 Tekninen, luonnontieteellinen, lainopillinen, humanistinen ja taiteellinen työ
  - 00 Tekniikan alaan kuuluva työ
  - 01 Kemian ja fysiikan alaan kuuluva työ
  - 02 Biologian alaan kuuluva työ
  - 03 Opetusalaan kuuluva työ
  - 04 Uskonnon alaan kuuluva työ
  - 05 Lainopillinen työ
  - 06 Toimittajan työ ja joukkoviestintä
  - 07 Taide- ja viihdealan työ
  - 08 Kirjasto-, arkisto- ja museoalan työ sekä informaattikot
  - 09 Muu luonnontieteellinen, yhteiskuntatieteellinen ja humanistinen työ
- 1 Terveydenhuolto, sosiaalialan työ
  - 10 Terveyden ja sairaanhoitotyö
  - 11 Terveydenhuollon kuntouttava työ
  - 12 Hammashoitoalan työ
  - 13 Apteekkialan työ
  - 14 Eläinlääkintähuolto, ympäristön- ja terveydensuojelutyö
  - 15 Sosiaalialan työ
  - 16 Lasten päivähoidon työ
  - 17 Psykologinen työ
  - 18 Harrastus- ja vapaa-ajantoiminnan ohjaus
  - 19 Muu pääryhmään 1 kuuluva työ
- 2 Hallinto- ja toimistotyö
  - 20 Julkisen hallinnon johtotyö
  - 21 Liiketoimintojen ja järjestöjen johtotyö
  - 22 Henkilöstö- ja työvoima-asiain hoito
  - 23 Taloushallinnon suunnittelu- ja tilinpitotyö
  - 24 Sihteeri- ja toimistotyö
  - 25 Atk-alan työ
  - 26 Pankki- ja vakuutusalan työ
  - 27 Matkailualan työ
  - 29 Muu hallinto- ja toimistotyö
- 3 Kaupallinen työ
  - 30 Mainos- ja markkinointityö
  - 31 Kiinteistöjen, palvelusten ja arvopapereiden myynti ja välitys
  - 32 Ostotyö
  - 33 Kauppaedustus- ja konttorimyyntityö
  - 34 Tavaroiden myyntityö
  - 39 Muu kaupallinen työ
- 4 Maa- ja metsätaloustyö, kalastusala
  - 40 Maatilatalous, eläintenhoito
  - 41 Puutarha- ja puistotyö
  - 42 Riistanhoito ja metsästys
  - 43 Kalastus
  - 44 Metsätyö
  - 49 Muu maa- ja metsätaloustyö

1. Ammattiluokitus, Työvoimaministeriö, Helsinki 1986

5 Kuljetus- ja liikennetyö

- 50 Meripäälystötö
- 51 Kansi- ja konemiehistön työ
- 52 Lentokuljetustyö
- 53 Veturin- ja moottorivaunun kuljetustyö
- 54 Tieliikennetyö
- 55 Liikenteen johto ja liikennepalvelutyö
- 56 Posti- ja tietoliikennetyö
- 57 Postinkantajan työ
- 59 Muu kuljetus- ja liikennetyö

6/7/8 Teollinen työ, koneenhoito, kaivos- ja louhintatyö sekä rakennustyö

- 60 Kaivos- ja louhintatyö
- 61 Öljynporaustyö, turpeennosto
- 62 Talonrakennustyö
- 63 Maa- ja vesirakennustyö
- 64 Työkoneiden käyttö
- 70 Tekstiilityö
- 71 Ompelutyö jms.
- 72 Jalkine- ja nahkatyö
- 73 Teräs-, metallitehdas-, takomo- ja valimotyö
- 74 Hienomekaaninen työ
- 75 Konepaja- ja rakennusmetallityö
- 76 Sähkötyö
- 77 Puutyö
- 78 Maalaustyö
- 79 Radio-, tv-, elokuva- ja videotekninen työ
- 80 Graafinen työ
- 81 Lasi-, keraaminen- ja tiilityö
- 82 Elintarviketeollisuustyö
- 83 Kemian prosessityö
- 84 Massa- ja paperityö
- 85 Kumi- ja muovituotetyö
- 86 Muu teollinen työ
- 87 Kiinteiden koneiden käyttö energiantuotannossa ja vesihuollossa
- 88 Pakkaus-, varasto- ja ahtaustyö
- 89 Sekatyö

9 Palvelutyö

- 90 Vartiointi- ja suojelutehtävät
- 91 Majoitusliike- ja suurtaloustyö
- 92 Tarjoilutyö
- 93 Kotitaloustyö
- 94 Kiinteistöhoito- ja siivoustyö
- 95 Hygienia ja kauneudenhoitotyö
- 96 Pesu- ja silitystyö
- 97 Ammattimainen urheilu- ja liikuntatyö
- 98 Sotilastyö
- 99 Muu palvelutyö

X Muualla luokittelematon työ

- X1 Koululaiset ja opiskelijat
- X2 Henkilöt, joiden ammattia ei voida luokitella ja jotka eivät ole ilmoittaneet ammattia
- X3 Ammatin vaihtajat
- X4 Vastavalmistuneet

---

PL 524  
00101 Helsinki

Virkalähetys

## Työministeriön tilastoja

1991 Lokakuu

---

SVT Suomen Virallinen Tilasto

Tiedustelut:

Paula Sardar  
(90)1856 574

Suoma Salonen  
(90)1856 575