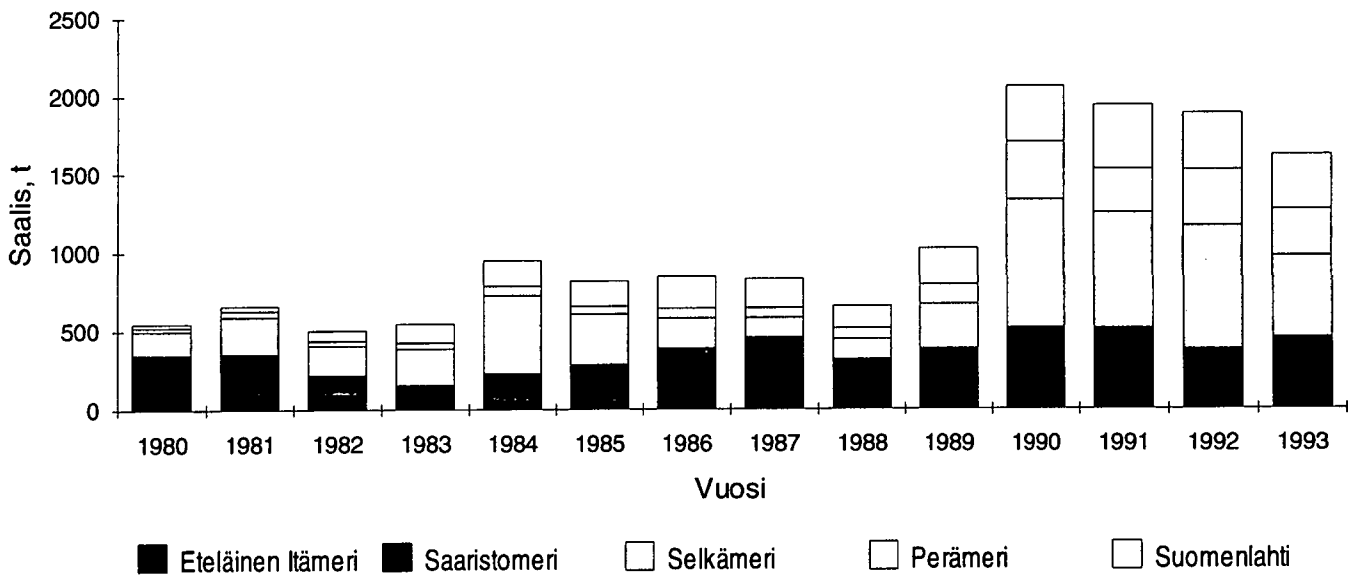




Ammattikalastus merialueella vuonna 1993

Yrkesfisket i havsområdet år 1993

Ammattikalastuksen lohisaalis pyyntialueittain merialueella
vuosina 1980-1993



Tilastokeskus
Statistiska centralbyrån

252241

Ammattikalastus merialueella vuonna 1993

Yrkesfisket i havsområdet år 1993

Saalisarvion teko

Merialueen ammattikalastustilastot perustuvat pääosin kalastajien määräaikoina tekemiin saalisilmoituksiin. Saalisilmoituslomakkeet pyritään lähettämään kaikille ammattimaista pyyntiä harjoittaville. Tiedot ammattikalastajista ylläpidetään jatkuvasti päivitetävän ammattikalastajarekisterin avulla.

Koska kaikkien kalastajien saalisilmoituksia ei saada, joudutaan näiden kalastajien saalis arvioimaan. Tämä arvio tehdään erikseen eri kalastajaryhmille. Ryhmittelyn perusteena käytetään kalastusalueen kokoa ja rekisteröintiä, kalastuksen osuutta kalastajan kokonaisuudesta ja kalastajan asuinalueesta. Saaliiden arvioinnissa oletetaan, että vastaamattomat kalastajat käyttäytyvät vastanneiden tavoin, eli vastaamattomien oletetaan jakautuvan kalastuksen lopettaneisiin, kalastuksen keskeyttäneisiin ja saalista saaneisiin vastanneiden tavoin. Lopullinen saalistilasto syntyy yhdistämällä vastanneiden saalisilmoitukset ja vastaamattomien saaliista tehdyt arviot. Lopullisessa saalistilastossa arvion osuus on viime vuosina ollut 10-20 prosenttia.

Muut tilastojulkaisut

Merialueen ammattikalastustilastoja on aiemmin julkaistu Suomen Kalatalous-sarjassa vuosilta 1962-1986 (Suomen Kalatalous 47,50,52,53,54,55,58). Vuoden 1992 merialueen ammattikalastustilastot ja aikasarjatilastot vuosilta 1980-1992 on julkaistu SVT Ympäristö-sarjassa (1993/5, 1993/11)

Erityistilastot

Toimeksiantona Riista- ja kalatalouden tutkimuslaitos voi laatia myös muita tilastoja perusaineiston ja tietosuojan sallimissa rajoissa.

Uppskattning av fångsterna

Statistiken över yrkesfisket i havsområdet baserar sig huvudsakligen på fiskarnas egna, regelbundet utförda fångstanmälningar. Man strävar att skicka ut blanketter till alla som fiskar yrkesmässigt. Uppgifter om yrkesfiskarna upprätthålls genom ett kontinuerligt uppdaterat register.

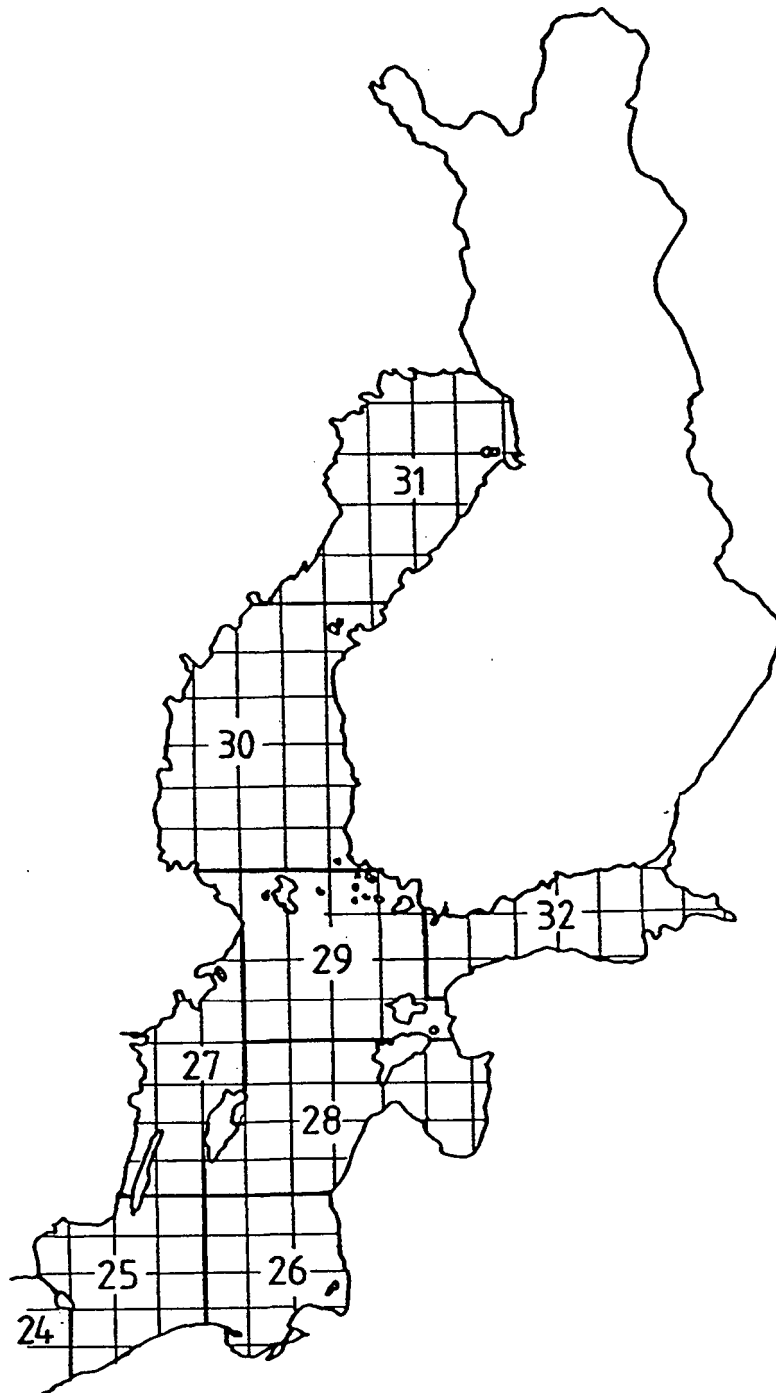
Alla fiskare anmäler inte sina fångster, och för den del som inte gör det måste fångsterna uppskattas. Denna uppskattning görs skilt för varje fiskargrupp. Fiskefartygets storlek och registrering, fiskets andel av fiskarens totala inkomst samt fiskarens boningsort används som grunder för grupperingen. Uppskattningarna utgår från att fiskare som inte anmält sina fångster fördelar sig på samma sätt som övriga fiskare som slutat fiska, avbrutit sitt fiske eller fått fångst. Den slutgiltiga fångststatistiken fås genom en kombination av de egentliga fångstanmälningarna och uppskattningarna för dem som inte anmält sina fångster. I denna slutgiltiga statistik har uppskattningarna under de senaste åren stått för 10-20 procent.

Övriga statistiska publikationer

Statistik över yrkesfisket i havsområdet har tidigare publicerats i serien Suomen Kalatalous för åren 1962-1986 (Suomen Kalatalous 47,50,52,53,54,55,58). Statistik över yrkesfisket i havsområdet för år 1992 och tidsseriesstatistik för åren 1980-1992 har publicerats i Finlands Officiella Statistiks (SVT) Miljöserie (1993/5, 1993/11).

Specialstatistik

Vilt- och fiskeriforskningsinstitutet kan på uppdrag utföra även övrig statistik inom de gränser som tillåts av basmaterialet och dataskyddet.



Merialueen ammattikalastuksen tilastoinnissa käytetty pyyntiruutu- ja osa-aluejako. Karta över fångstrutorna och delområden som används i statistiken över yrkesfisket i havsområdet.

Ammattikalastuksen saalis ja saaliin arvo merialueella vuonna 1993. Saaliin arvo laskettu ammattikalastajien vuonna 1993 saamien keskihintojen perusteella. Fångsterna och fångstens värde i det yrkesmässiga fisket år 1993. Fångstens värde beräknad på basen av de medelpris yrkesfiskarna erhållit år 1993.

Laji - Art	Ammattikalastajat - Yrkesfiskare		Osa-aikakalastajat - Deltidsfiskare		Yhteensä - Totalt	
	Saalis - Fångst, 1000 kg	Arvo - Värde, 1000 mk	Saalis - Fångst, 1000 kg	Arvo - Värde, 1000 mk	Saalis - Fångst, 1000 kg	Arvo - Värde, 1000 mk
Silakka - Strömming	70 657	79 601	6 696	7 544	77 353	87 145 ⁽¹⁾
Kilohaili - Vassbuk	205	594	0	1	205	596
Turska - Torsk	190	747	13	52	203	799
Kampela - Flundra	59	270	25	114	84	383
Hauki - Gädda	86	642	115	862	201	1504
Muikku - Siklöja	57	727	24	298	81	1 025
Siika - Sik	635	9 313	572	8 390	1 207	17 703
Lohi - Lax	1 245	27 253	373	8 152	1 618	35 404
Taimen - Öring	152	3 085	68	1 387	220	4 471
Kirjolohi - Regnbågslax	11	226	71	405	30	631
Kuore - Nors	504	252	381	191	885	443
Lahna - Braxen	60	269	63	282	122	551
Säyne - Id	4	3	7	5	12	7
Särki - Mört	39	15	27	10	66	25
Made - Lake	99	904	71	647	170	1 550
Ahven - Abborre	300	1 344	224	1 004	524	2 348
Kuha - Gös	281	4 405	95	1 491	376	5 896
Muut - Övriga	188	113	18	11	206	124
Yhteensä - Totalt	74 772	129 760	8 792	30 843	83 565	160 603

⁽¹⁾ Silakkasaaliin arvo ilman hintatukea 68 945 000 mk - Pris för strömmingfångst utan pristöd 68 945 000 mk

Ammattikalastuksen kuukausittaiset saaliit merialueella vuonna 1993, 1 000 kg
Yrkesfiskets månatliga fångster i havsområdet år 1993, 1 000 kg

Laji Art	Tammikuu Januari	Helmikuu Februari	Maaliskuu Mars	Huhtikuu April	Toukokuu Maj	Kesäkuu Juni
Silakka - Strömming	3 231	4 435	6 417	9 141	16 975	12 400
Kilohaili - Vassbuk	–	0	1	–	10	–
Turska - Torsk	0	0	0	10	76	27
Kampela - Flundra	0	0	1	3	4	9
Hauki - Gädda	21	22	25	29	27	6
Muikku - Siklöja	0	–	0	–	2	7
Siika - Sik	33	37	30	47	108	107
Lohi - Lax	23	66	59	74	388	521
Taimen - Öring	5	7	6	10	28	31
Kirjolohi - Regnbåglax	1	0	3	1	2	1
Kuore - Nors	7	8	9	209	628	8
Lahna - Braxen	7	6	10	20	26	10
Säyne - Id	1	1	1	1	1	1
Särki - Mört	3	2	5	22	12	5
Made - Lake	44	59	13	2	1	0
Ahven - Abborre	10	8	16	125	126	39
Kuha - Gös	26	18	19	78	25	8
Muut - Övriga	3	3	4	41	64	3
Yhteensä - Totalt	3 417	4 673	6 619	9 814	18 506	13 184

Heinäkuu Juli	Elokuu Augusti	Syyskuu September	Lokakuu Oktober	Marraskuu November	Joulukuu December	Ei tietoa Inga uppg.	Yhteensä Totalt
4 001	3 176	5 797	3 995	4 279	2 479	1 025	77 353
0	1	145	11	15	21	—	205
35	14	9	5	9	8	10	203
26	24	11	4	2	0	0	84
3	5	8	13	16	19	6	201
16	21	17	14	0	0	3	81
136	236	200	167	69	26	10	1 207
227	52	47	23	26	8	103	1 618
28	27	36	29	6	3	3	220
1	2	5	4	4	5	1	30
1	3	1	2	4	5	0	885
6	6	9	11	6	4	0	122
1	0	1	1	1	1	—	12
2	2	3	5	3	2	0	66
0	0	3	5	10	31	2	170
23	26	50	31	20	6	42	524
3	5	30	60	65	39	0	376
3	4	10	13	9	3	47	206
4 512	3 605	6 381	4 392	4 546	2 663	125	83 565

Ammattikalastuksen silakkasaaliit osa-alueittain ja pyyntimenetelmittain merialueella vuonna 1993, 1 000 kg.

Strömmingfångsterna enligt delområde och fångstmetoder i det yrkesmässiga havsfisket år 1993, 1 000 kg.

Silakka Strömming	27	28	29	30	31	32	Kaikki alueet
	Gotlannin länsipuoli	Gotlannin itäpuoli	Saaristomeri, Ahvenanmeri ja varsinaisen Itämeren pohjoisosa	Selkämeri	Perämeri	Suomenlahti	
	Väster om Gotland	Öster om Gotland	Skärgårdshavet, Ålands hav och egentliga Öster- sjöns norra del	Bottenhavet	Bottenviken	Finska viken	Alla områden
Rysä - Ryssja							
Rysien lkm - Ant. ryssjor	—	—	189	285	79	53	625
Saalis,t - Fångst,t	—	—	4 838	5 932	499	975	12 243
Yksikkösaalis,t/ryssä/vuosi - Enhetsfångst,t/ryssia/år	—	—	17,5	18,0	3,9	15,4	15,0
Verkko - Nät							
Pyyntipäivien lkm	—	—	2 460	1 061	267	1 085	4 873
- Ant. fångstdagar	—	—	735	388	37	111	1 272
Saalis,t - Fångst,t	—	—	16,8	38,0	3,4	11,2	18,2
Yksikkösaalis, kg/verkko/vrk - Enhetsfångst, kg/nät/d	—	—	—	—	—	—	—
Pohjatrooli - Bottenrål							
Pyyntipäivien lkm	—	60	2 012	2 111	2 782	961	7 925
- Ant. fångstdagar	—	381	9 125	12 887	5 740	3 136	31 270
Saalis,t - Fångst,t	—	1,5	1,5	1,0	1,2	1,3	1,2
Yksikkösaalis, t/trooli/vetotunti - Enhetsfångst, t/trål/dragimme	—	—	—	—	—	—	—
Pelaginen trooli - Pelagisk trål							
Pyyntipäivien lkm	9	34	1 232	2 588	1 066	706	5 637
- Ant. fångstdagar	45	283	9 169	16 734	2 450	3 046	31 727
Saalis,t - Fångst,t	0,8	1,4	1,9	1,2	1,1	1,3	1,4
Yksikkösaalis, t/trooli/vetotunti - Enhetsfångst, t/trål/dragimme	—	—	—	—	—	—	—
Pyydys muu tai tuntematon - Andra eller okända bragder							
Saalis,t - Fångst,t	—	—	8	549	27	259	842
Kokonaissaalis,t - Totalfångst,t	45	664	23 875	36 489	8 752	7 527	77 353

Ammattikalastuksen kilohailisaaliit osa-alueittain ja pyyntimenetelmittäin merialueella vuonna 1993, 1 000 kg
Vassbuksfångsterna enligt delområde och fångstmetoder i det yrkesmässiga havsfisket år 1993, 1 000 kg

Kilohaili Vassbuk	25 – 26	29	30	32	Kaikki alueet Alla områden
	Eteläinen Itämeri	Saaristomeri, Ahvenanmeri ja varsinaisen Itämeren pohjoisosa	Selkämeri	Suomenlahti	
	Södra Östersjön	Skärgårdshavet, Ålands hav och egentliga Öster- sjöns norra del	Bottenhavet	Finska viken	
Verkko - Nät					
Pyyntipäivien lkm	–	100	26	43	168
- Ant. fångstdagar					
Saalis, t - Fångst, t	–	6	0	0	7
Pohjatrooli- Bottentrål					
Pyyntipäivien lkm	6	1	5	–	12
- Ant. fångstdagar					
Saalis, t - Fångst, t	5	1	10	–	16
Yksikkösaalis, t/trooli/vetotunti	0,08	0,1	0,2	–	0,1
- Enhetsfångst, t/trål/dragtimme					
Pelaginen trooli- Pelagisk trål					
Pyyntipäivien lkm	–	19	–	20	38
- Ant. fångstdagar					
Saalis, t - Fångst, t	–	140	–	43	182
Yksikkösaalis, t/trooli/vetotunti	–	1,6	–	0,7	1,4
- Enhetsfångst, t/trål/dragtimme					
Kokonaissaalis, t - Totalfångst, t	5	147	11	43	205

Ammattikalastuksen turskasaaliit osa-alueittain ja pyyntimenetelmittäin merialueella vuonna 1993, 1 000 kg.

Torskfångsterna enligt delområde och fångstmetoder i det yrkesmässiga havsfisket år 1993, 1 000 kg.

Turska Torsk	25	26	28	29	30	31	32	Kaikki alueet Alla områden
	Eteläinen Itämeri Södra Östersjön	Eteläinen Itämeri Södra Östersjön	Gotlannin itäpuoli Öster om Gottland	Saaristomeri Skärgårds- havet	Selkämeri Botten- havet	Perämeri Botten- viken	Suomenlahti Finska viken	
Verkko – Nät								
Pyyntipäivien lkm	25	43	1	432	1 088	52	296	1937
- Ant. fångstdagar								
Saalis, t - Fångst, t	10	33	1	2	134	2	0	181
Yksikkösaalis, kg/10 verkkoa/vrk	18,1	35,6	22,5	0,2	34,6	29,7	0,6	32,3
- Enhetsfångst, kg/10 nät/d								
Pohjatrooli - Bottentrål								
Pyyntipäivien lkm	10	13	–	–	52	–	–	75
- Ant. fångstdagar								
Saalis, t - Fångst, t	7	10	–	–	2	–	–	19
Yksikkösaalis, t/trooli/vetotunti	0,09	0,1	–	–	0	–	–	0,03
- Enhetsfångst, t/trål/dragtimme								
Pelaginen trooli - Pelagisk trål								
Pyyntipäivien lkm	–	–	1	–	10	–	–	12
- Ant. fångstdagar								
Saalis, t - Fångst, t	–	–	0	–	0	–	–	0
Yksikkösaalis, t/trooli/vetotunti	–	–	0,08	–	0,04	–	–	0,05
- Enhetsfångst, t/trål/dragtimme								
Pyydys muu tai tuntematon - Andra eller okända bragder								
Saalis, t - Fångst, t	–	–	–	1	3	–	0	3
Kokonaissaalis, t - Totalfångst, t	17	43	1	2	138	2	0	203

Ammattikalastuksen kampelasaaliit osa-alueittain ja pyyntimenetelmittäin merialueella vuonna 1993, 1 000 kg.

Flundrefångsterna enligt delområde och fångstmetoder i det yrkesmässiga havsfisket år 1993, 1 000 kg.

Kampela	29	30	31	32	
Flundra	Saaristomeri ja Ahvenanmeri Skärgårdshavet och Ålands hav	Selkämeri Bottenhavet	Perämeri Bottenviken	Suomenlahti Finska viken	Kaikki alueet Alla områden
Verkko - Nät					
Pyyntipäivien lkm - Ant. fångstdagar	5 427	4 382	109	1 986	11 903
Saalis,t - Fångst,t	50	24	0	4	79
Yksikkösaalis,kg/10 verkkoa/vrk	2,0	1,2	0,1	0,5	1,4
Silakan pohjatrouli- Bottentrål för strömming					
Pyyntipäivien lkm - Ant. fångstdagar	28	1	–	–	29
Saalis,t - Fångst,t	2	0	–	–	2
Pyydys muu tai tuntematon - Andra eller okända bragder					
Saalis,t - Fångst,t	0	2	0	1	3
Kokonaissaalis, t - Totalfångst,t	52	26	0	5	84

Ammattikalastuksen haukisaaliit osa-alueittain ja pyyntimenetelmittäin merialueella vuonna 1993, 1 000 kg.

Gäddfångsterna enligt delområde och fångstmetoder i det yrkesmässiga havsfisket år 1993, 1 000 kg.

Hauki Gädda	29	30	31	32	Kaikki alueet Alla områden
	Saaristomeri Skärgårdshavet	Selkämeri Bottenhavet	Perämeri Bottenviken	Suomenlahti Finska viken	
Rysä - Ryssja					
Rysien lkm - Ant. ryssjor	144	204	149	113	611
Saalis,t - Fångst,t	11	14	7	5	37
Yksikkösaalis,kg/ryssä/vrk - Enhetsfångst,kg/ryssja/d	0,8	0,5	0,2	0,4	0,4
Verkko - Nät					
Pyyntipäivien lkm - Ant. fångstdagar	11 491	17 755	3 690	9 070	42 005
Saalis,t - Fångst,t	36	50	13	25	123
Yksikkösaalis,kg/10 verkkoa/vrk - Enhetsfångst,kg/10 nät/d	0,7	0,7	0,8	0,9	0,7
Isku ym. kourut - Sax och andra krokare					
Saalis,t - Fångst,t	6	23	1	5	35
Yksikkösaalis,kg/10 kourua/vrk - Enhetsfångst,kg/10 krokare/d	2,0	0,9	0,7	1,0	1,0
Uistin tai pilkki					
Saalis,t - Fångst,t	1	0	-	0	1
Pyydys muu tai tuntematon - Andra eller okända bragder					
Saalis,t - Fångst,t	3	1	1	0	5
Kokonaissaalis,t - Totalfångst,t	56	88	22	35	201

Ammattikalastuksen muikkusaaliit osa-alueittain ja pyyntimenetelmittain merialueella vuonna 1993, 1 000 kg.

Sikløjefångsterna enligt delområde och fångstmetoder i det yrkesmässiga havsfisket år 1993, 1 000 kg

Muikku Siklöja	29	30	31	32	Kaikki alueet Alla områden
	Saaristomeri Skärgårdshavet	Selkämeri Bottenhavet	Perämeri Bottenviken	Suomenlahti Finska viken	
Rysä - Ryssja					
Rysien lkm - Ant. ryssjor	–	19	115	–	134
Saalis,t - Fångst,t	–	2	52	–	53
Yksikkösaalis,kg/ryssä/vrk	–	1,1	5,5	–	5,0
- Enhetsfångst,kg/ryssja/d					
Verkko - Nät					
Pyyntipäivien lkm - Ant. fångstdagar	–	199	611	78	889
Saalis,t - Fångst,t	–	3	17	0	21
Yksikkösaalis,kg/10 verkkoa/vrk	–	7,2	4,8	0,4	4,7
- Enhetsfångst,kg/10 nät/d					
Trooli - Trål					
Pyyntipäivien lkm - Ant. fångstdagar	–	–	183	–	183
Saalis,t - Fångst,t	–	–	4	–	4
Pyydys muu tai tuntematon					
- Andra eller okända bragder					
Saalis,t - Fångst,t	–	–	3	–	3
Kokonaissaalis,t - Totalfångst,t					
	–	5	76	0	81

Ammattikalastuksen siikasaaliit osa-alueittain ja pyyntimenetelmittäin merialueella vuonna 1993, 1 000 kg.

Sikfångsterna enligt delområde och fångstmetoder i det yrkesmässiga havsfisket år 1993, 1 000 kg.

Siika Sik	29	30	31	32	Kaikki alueet Alla områden
	Saaristomeri Skärgårdshavet	Selkämeri Bottenhavet	Perämeri Bottenviken	Suomenlahti Finska viken	
Rysä - Ryssja					
Rysien lkm - Ant. ryssjor	–	132	377	4	513
Saalis,t - Fångst,t	5	145	153	15	855
Yksikkösaalis,kg/ryssä/vrk - Enhetsfångst,kg/ryssja/d	–	8,1	3,0	5,9	4,4
Verkko - Nät					
Pyyntipäivien lkm - Ant. fångstdagar	9 349	25 242	15 607	6 792	56 990
Saalis,t - Fångst,t	82	443	315	15	855
Yksikkösaalis,kg/10 verkkoa/vrk - Enhetsfångst,kg/10 nät/d	2,1	3,2	3,0	0,7	2,8
Trooli - Trål					
Pyyntipäivien lkm - Ant. fångstdagar	89	13	437	1	539
Saalis,t - Fångst,t	4	0	11	0	16
Yksikkösaalis, kg/trooli/vetotunti - Enhetsfångst, kg/trål/dragtimme	9,5	2,0	10,4	–	9,5
Pyydys muu tai tuntematon - Andra eller okända bragder					
Saalis,t - Fångst,t	2	13	13	–	27
<hr/>					
Kokonaissaalis,t - Totalfångst, t	93	604	492	19	1 207

Ammattikalastuksen lohisaaliit osa-alueittain ja pyyntimenetelmittäin merialueella vuonna 1993, 1 000 kg.

Laxfångsterna enligt delområde och fångstmetoder i det yrkesmässiga havsfisket år 1993, 1 000 kg.

Lohi Lax	25	26	28	29	30	31	32	Kaikki alueet Alla områden
	Eteläinen Itämeri Södra Öster- sjön	Eteläinen Itämeri Södra Öster- sjön	Gotlannista itään Öster om Gotland	Saaristomeri Skärgårds- havet	Selkämeri Bottenhavet	Perämeri Bottenviken	Suomenlahti Finska viken	
Lohirysä - Laxryssja								
Rysien lkm - Ant. ryssjor	—	—	—	8	328	266	248	850
Pyntipäivien lkm	—	—	—	452	6 031	4 084	9 367	19 934
- Ant. fångstdagar	—	—	—	6	210	108	254	577
Saalis,t - Fångst,t	—	—	—	8,4	6,8	5,6	7,5	6,8
Yksikkösaalis,kg/ryssä/vrk	—	—	—	7,0	5,5	5,6	5,4	5,7
- Enhetsfångst,kg/ryssja/d	—	—	—	—	—	—	—	—
Lohien keskipaino,kg	—	—	—	—	—	—	—	—
- Medelvikten av laxar,kg	—	—	—	—	—	—	—	—
Siikarysä - Sikryssja								
Rysien lkm - Ant. ryssjor	—	—	—	—	159	433	7	599
Pyntipäivien lkm	—	—	—	—	5 198	9 397	202	14 797
- Ant. fångstdagar	—	—	—	—	39	144	2	185
Saalis,t - Fångst,t	—	—	—	—	2,2	3,4	4,4	3,1
Yksikkösaalis,kg/ryssä/vrk	—	—	—	—	5,6	4,8	6,6	5,3
- Enhetsfångst,kg/ryssja/d	—	—	—	—	—	—	—	—
Lohien keskipaino,kg	—	—	—	—	—	—	—	—
- Medelvikten av laxar,kg	—	—	—	—	—	—	—	—
Lohen ajoverkko -								
Drivgarn for lax								
Pyntipäivien lkm	—	16	38	2 147	2 025	56	488	4 771
- Ant. fångstdagar	—	8	7	419	249	12	33	728
Saalis,t - Fångst,t	—	92,0	40,1	51,5	29,4	38,5	36,7	39,4
Yksikkösaalis,kg/100 verkkoo/vrk	—	7,9	5,1	5,9	5,0	6,3	4,6	5,1
- Enhetsfångst,kg/100nät/d	—	—	—	—	—	—	—	—
Lohien keskipaino,kg	—	—	—	—	—	—	—	—
- Medelvikten av laxar,kg	—	—	—	—	—	—	—	—
Lohisiima - Laxrev								
Pyntipäivien lkm	3	1	2	42	60	55	1 063	1 226
- Ant. fångstdagar	1	0	0	2	6	0	55	65
Saalis,t - Fångst,t	129,2	92,5	109,0	54,1	75,2	13,3	93,2	88,4
Yksikkösaalis,kg/1000 koukkua/vrk	5,6	5,4	4,1	4,9	5,6	5,9	4,5	4,7
- Enhetsfångst, kg/1000 krokar/d	—	—	—	—	—	—	—	—
Lohien keskipaino,kg	—	—	—	—	—	—	—	—
- Medelvikten av laxar,kg	—	—	—	—	—	—	—	—
Pydys muu tai tuntematon -								
Andra eller okända bragder								
Saalist,t - Fångst,t	—	—	1	6	17	32	8	63
Kokonaissaalis,t - Totalfångst,t	1	8	8	433	520	296	352	1 618

Ammattikalastuksen taimensaaliit osa-alueittain ja pyyntimenetelmittäin merialueella vuonna 1993, 1 000 kg.

Öringfångsterna enligt delområde och fångstmetoder i det yrkesmässiga havsfisket år 1993, 1 000 kg.

Taimen Öring	26	29	30	31	32	Kaikki alueet Alla områden
	Eteläinen Itämeri Södra Öster- sjön	Saaristomeri Skärgårds- havet	Selkämeri Bottenhavet	Perämeri Bottenviken	Suomenlahti Finska viken	
Lohirysä - Laxryssja						
Rysien lkm - Ant. ryssjor	—	12	147	137	228	523
Saalis,t - Fångst,t	—	4	7	3	75	88
Yksikkösaalis,kg/ryssä/vrk - Enhetsfångst,kg/ryssja/d	—	3,7	0,5	0,3	2,8	1,8
Siikarysä - Sikryssja						
Rysien lkm - Ant. ryssjor	—	—	108	332	4	443
Saalis,t - Fångst,t	—	—	10	9	0	19
Yksikkösaalis,kg/ryssä/vrk - Enhetsfångst,kg/ryssja/d	—	—	0,7	0,3	2,3	0,4
Pesäverkko - Kroknät						
Pyyntipäivien lkm - Ant. fångstdagar	—	927	3 193	234	320	4 674
Saalis,t - Fångst,t	—	4	7	0	1	11
Yksikkösaalis,kg/10 verkkoa/vrk - Enhetsfångst,kg/10 nät/d	—	6,8	3,7	7,3	7,1	4,6
Verkko - Nät 36-60 mm						
Pyyntipäivien lkm - Ant. fångstdagar	—	4 097	6 940	2 927	5 329	19 293
Saalis,t - Fångst,t	—	3	9	4	6	22
Yksikkösaalis,kg/10 verkkoa/vrk - Enhetsfångst,kg/10 nät/d	—	0,2	0,3	0,2	0,4	0,3
Verkko - Nät 60- mm						
Pyyntipäivien lkm - Ant. fångstdagar	—	1 725	922	133	1 165	3 945
Saalis,t - Fångst,t	—	4	2	0	3	9
Yksikkösaalis,kg/10 verkkoa/vrk - Enhetsfångst,kg/10 nät/d	—	1,4	1,2	0,8	3,4	1,7
Lohen ajoverkko - Drivgarn for lax						
Pyyntipäivien lkm - Ant. fångstdagar	8	667	650	8	358	1 693
Saalis,t - Fångst,t	0	9	9	0	11	30
Yksikkösaalis,kg/100 verkkoa/vrk - Enhetsfångst,kg/100 nät/d	3,6	4,0	3,6	4,3	23,2	5,4
Siian ajoverkko - Drivgarn for sik						
Pyyntipäivien lkm - Ant. fångstdagar	—	—	12	1 850	37	1 900
Saalis,t - Fångst,t	—	—	0	7	0	7
Yksikkösaalis,kg/100 verkkoa/vrk - Enhetsfångst,kg/100 nät/d	—	—	2,0	7,3	2,4	7,1
Pyydys muu tai tuntematon - Andra eller okända bragder						
Saalis,t - Fångst,t	0	7	20	2	0	28
Kokonaissaalis,t - Totalfångst,t	0	30	64	24	101	220

Ammattikalastuksen kirjolohisaaliit osa-alueittain ja pyyntimenetelmittain merialueella vuonna 1993, 1 000 kg.

Regnbågslaxfångsterna enligt delområde och fångstmetoder i det yrkesmässiga havsfisket år 1993, 1 000 kg.

Kirjolohi Regnbågslax	29	30	31	32	Kaikki alueet Alla områden
	Saaristomeri Skärgårdshavet	Selkämeri Bottenhavet	Perämeri Bottenviken	Suomenlahti Finska viken	
Lohirysä - Laxryssjä					
Rysien lkm - Ant. ryssjor	6	11	2	58	76
Saalis,t - Fångst,t	1	0	0	4	5
Yksikkösaalis,kg/ryssä/vrk - Enhetsfångst,kg/ryssja/d	2,2	0,1	0,2	0,7	0,7
Verkko - Nät 36-60mm					
Pyyntipäivien lkm - Ant. fångstdagar	2 281	2 816	587	2 235	7 919
Saalis,t - Fångst,t	6	2	0	1	9
Yksikkösaalis,kg/10 verkkoa/vrk - Enhetsfångst,kg/10 nät/d	0,7	0,2	0,1	0,1	0,3
Verkko - Nät 60- mm					
Pyyntipäivien lkm - Ant. fångstdagar	1 152	514	–	367	2 033
Saalis,t - Fångst,t	10	1	–	0	11
Yksikkösaalis,kg/10 verkkoa/vrk - Enhetsfångst,kg/10 nät/d	4,5	1,0	–	1,2	3,3
Pesäverkko - Kroknät					
Pyyntipäivien lkm - Ant. fångstdagar	271	462	33	–	765
Saalis,t - Fångst,t	0	0	0	–	1
Yksikkösaalis,kg/10 verkkoa/vrk - Enhetsfångst,kg/10 nät/d	2,3	0,9	0,7	–	1,4
Verkko - Nät					
Saalis,t - Fångst,t	1	0	0	0	2
Pyydys muu tai tuntematon - Andra eller okända bragder					
Saalis,t - Fångst,t	0	1	0	0	2
Kokonaissaalis,t - Totalfångst,t	18	5	1	6	30

Ammattikalastuksen kuoresaaliit osa-alueittain ja pyyntimenetelmittäin merialueella vuonna 1993, 1 000 kg.

Norsfångsterna enligt delområde och fångstmetoder i det yrkesmässiga havsfisket år 1993, 1 000 kg.

Kuore Nors	29	30	31	32	Kaikki alueet Alla områden
	Saaristomeri Skärgårdshavet	Selkämeri Bottenhavet	Perämeri Bottenviken	Suomenlahti Finska viken	
Rysä - Ryssja					
Rysien lkm - Ant. ryssjor	43	53	17	—	115
Saalis,t - Fångst,t	0	466	4	—	470
Yksikkösaalis,kg/ryssä/vrk - Enhetsfångst,kg/ryssja/d	0,4	141,6	4,0	—	101,1
Verkko - Nät					
Pyyntipäivien lkm - Ant. fångstdagar	1 749	5 203	2 883	1 265	11 101
Saalis,t - Fångst,t	13	32	6	3	55
Yksikkösaalis,kg/10 verkkoa/vrk - Enhetsfångst,kg/10 nät/d	1,0	1,3	0,3	1,1	0,9
Trooli - Trål					
Pyyntipäivien lkm - Ant. fångstdagar	—	5	197	—	202
Saalis,t - Fångst,t	—	0	360	—	360
Pyydys muu tai tuntematon - Andra eller okända bragder					
Saalis,t - Fångst,t	—	0	0	—	0
Kokonaissaalis,t - Totalfångst,t	14	498	370	3	885

Ammattikalastuksen lahnasaaliit osa-alueittain ja pyyntimenetelmittäin merialueella vuonna 1993, 1 000 kg.

Braxenfångsterna enligt delområde och fångstmetoder i det yrkesmässiga havsfisket år 1993, 1 000 kg.

Lahna Braxen	29	30	31	32	Kaikki alueet Alla områden
	Saaristomeri Skärgårdshavet	Selkämeri Bottenhavet	Perämeri Bottenviken	Suomenlahti Finska viken	
Rysä - Ryssja					
Rysien lkm - Ant. ryssjor	44	69	78	72	263
Saalis,t - Fångst,t	6	9	2	6	24
Yksikkösaalis,kg/ryssä/vrk - Enhetsfångst,kg/ryssja/d	1,1	0,5	0,1	0,3	0,3
Verkko - Nät					
Pyyntipäivien lkm - Ant. fångstdagar	4 222	6 997	1 041	4 304	16 564
Saalis,t - Fångst,t	36	46	2	12	97
Yksikkösaalis,kg/10 verkkoa/vrk - Enhetsfångst,kg/10 nät/d	3,7	2,6	1,2	5,8	3,2
Nuotta - Not					
Saalis,t - Fångst,t	1	-	-	-	1
Pyydys muu tai tuntematon - Andra eller okända bragder					
Saalis,t - Fångst,t	-	1	0	0	1
Kokonaissaalis,t - Totalfångst,t	44	56	4	18	122

Ammattikalastuksen säyneaaliit osa-alueittain ja pyyntimenetelmittain merialueella vuonna 1993, 1 000 kg.

Idfångsterna enligt delområde och fångstmetoder i det yrkesmässiga havsfisket år 1993, 1 000 kg.

Säyne Id	29	30	31	32	Kaikki alueet Alla områden
	Saaristomeri Skärgårdshavet	Selkämeri Bottenhavet	Perämeri Bottenviken	Suomenlahti Finska viken	
Rysä - Ryssja					
Rysien lkm - Ant. ryssjor	8	35	10	37	90
Saalis,t - Fångst,t	0	0	1	0	1
Yksikkösaalis,kg/ryssä/vrk - Enhetsfångst,kg/ryssja/d	0,1	0,1	0,2	0,1	0,1
Verkko - Nät					
Pyyntipäivien lkm - Ant. fångstdagar	1 526	3 948	626	2 444	8 545
Saalis,t - Fångst,t	4	4	1	1	10
Yksikkösaalis,kg/10 verkkoa/vrk - Enhetsfångst,kg/10 nät/d	1,1	0,4	0,3	0,1	0,3
Pyydys muu tai tuntematon - Andra eller okända bragder					
Saalis,t - Fångst,t	0	0	-	0	0
Kokonaissaalis,t - Totalfångst,t					
	4	5	2	1	12

Ammattikalastuksen särkisaaliit osa-alueittain ja pyyntimenetelmittain merialueella vuonna 1993, 1 000 kg.

Mörtfångsterna enligt delområde och fångstmetoder i det yrkesmässiga havsfisket år 1993, 1 000 kg.

Särki Mört	29	30	31	32	Kaikki alueet Alla områden
	Saaristomeri Skärgårdshavet	Selkämeri Bottenhavet	Perämeri Bottenviken	Suomenlahti Finska viken	
Rysä - Ryssja					
Rysien lkm - Ant. ryssjor	20	75	62	72	229
Saalis,t - Fångst,t	1	16	5	2	24
Yksikkösaalis,kg/ryssä/vrk - Enhetsfångst,kg/ryssja/d	0,5	2,7	0,3	0,4	1,0
Verkko - Nät					
Pyyntipäivien lkm - Ant. fångstdagar	2 158	4 452	1 293	2 252	10 155
Saalis,t - Fångst,t	12	22	2	4	40
Yksikkösaalis,kg/10 verkkoa/vrk - Enhetsfångst,kg/10 nät/d	1,4	1,4	0,5	0,6	1,1
Pyydys muu tai tuntematon - Andra eller okända bragder					
Saalis,t - Fångst,t	–	1	0	0	2
Kokonaissaalis,t - Totalfångst,t	13	39	7	6	66

Ammattikalastuksen madesaaliit osa-alueittain ja pyyntimenetelmittäin merialueella vuonna 1993, 1 000 kg.

Lakfångsterna enligt delområde och fångstmetoder i det yrkesmässiga havsfisket år 1993, 1 000 kg.

Made Lake	29	30	31	32	Kaikki alueet Alla områden
	Saaristomeri Skärgårdshavet	Selkämeri Bottenhavet	Perämeri Bottenviken	Suomenlahti Finska viken	
Rysä - Ryssja					
Rysien lkm - Ant. ryssjor	160	136	150	70	515
Saalis,t - Fångst,t	10	18	13	2	43
Yksikkösaalis,kg/ryssä/vrk - Enhetsfångst,kg/ryssja/d	0,7	0,9	0,5	0,3	0,6
Verkko - Nät					
Pyyntipäivien lkm - Ant. fångstdagar	5 163	10 226	3 269	6 083	24 741
Saalis,t - Fångst,t	24	60	7	15	105
Yksikkösaalis,kg//10 verkkoa/vrk - Enhetsfångst,kg/10 nät/d	1,1	1,7	0,4	0,8	1,1
Siimakoukku - Revkrokar					
Pyyntipäivien lkm - Ant. fångstdagar	–	279	–	19	298
Saalis,t - Fångst,t	–	4	–	0	4
Yksikkösaalis,kg/10 koukkua/vrk - Enhetsfångst,kg/10 krokar/d	–	0,8	–	0,4	0,7
Isku- ym. koukut					
- Sax- och andra krokar					
Pyyntipäivien lkm - Ant. fångstdagar	153	960	135	10	1 257
Saalis,t - Fångst,t	5	10	0	0	15
Yksikkösaalis,kg/10 koukkua/vrk - Enhetsfångst,kg/10 krokar/d	0,4	1,2	0,1	0,2	1,0
Pyydys muu tai tuntematon					
- Andra eller okända bragder					
Saalis,t - Fångst,t	2	0	1	0	3
Kokonaissaalis,t - Totalfångst,t	41	91	21	17	170

Ammattikalastuksen ahvensaaliit osa-alueittain ja pyydyksittäin merialueella vuonna 1993, 1 000 kg

Abborrfångsterna enligt delområde och fångstmetoder i det yrkesmässiga havsfisket år 1993, 1 000 kg

Ahven Abborre	29	30	31	32	Kaikki alueet Alla områden
	Saaristomeri Skärgårdshavet	Selkämeri Bottenhavet	Perämeri Bottenviken	Suomenlahti Finska viken	
Rysä - Ryssja					
Rysien lkm - Ant. ryssjor	72	113	149	79	414
Saalis,t - Fångst,t	22	77	12	7	118
Yksikkösaalis,kg/ryssä/vrk - Enhetsfångst,kg/ryssja/d	1,8	3,3	0,3	0,9	1,3
Verkko - Nät					
Pyyntipäivien lkm - Ant.fångstdagar	10 982	17 727	5 503	9 602	43 813
Saalis,t - Fångst,t	163	142	13	36	355
Yksikkösaalis,kg/10 verkkoa/vrk - Enhetsfångst,kg/10 nät/d	3,0	1,8	0,3	1,2	1,7
Pyydys muu tai tuntematon Andra eller okända bragder					
Saalis,t - Fångst,t	2	46	2	0	51
Kokonaissaalis,t - Totalfångst,t	188	266	26	44	524

Ammattikalastuksen kuhasaaliit osa-alueittain ja pyyntimenetelmittain merialueella vuonna 1993, 1 000 kg.

Gösfångsterna enligt delområde och fångstmetoder i det yrkesmässiga havsfisket år 1993, 1 000 kg.

Kuha Gös	29	30	31	32	Kaikki alueet Alla områden
	Saaristomeri Skärgårdshavet	Selkämeri Bottenhavet	Perämeri Bottenviken	Suomenlahti Finska viken	
Rysä - Ryssja					
Rysien lkm - Ant. ryssjor	38	103	18	104	264
Saalis,t - Fångst,t	1	3	0	1	5
Yksikkösaalis,kg/ryssä/vrk - Enhetsfångst,kg/ryssja/d	0,3	0,2	0,0	0,1	0,2
Verkko - Nät					
Pyyntipäivien lkm - Ant. fångstdagar	10 858	9 398	239	10 413	30 908
Saalis,t - Fångst,t	190	74	0	104	369
Yksikkösaalis,kg//10 verkkoa/vrk - Enhetsfångst,kg/10 nät/d	3,8	2,1	0,1	3,0	3,0
Pyydys muu tai tuntematon - Andra eller okända bragder					
Saalis,t - Fångst,t	0	1	-	0	1
Kokonaissaalis,t - Totalfångst,t	191	79	0	106	376

Ammattikalastuksen muiden lajien saaliit osa-alueittain ja pyyntimenetelmittäin merialueella vuonna 1993, 1 000 kg.

Fångsterna av andra arter enligt delområde och fångstmetoder i det yrkesmässiga havsfisket år 1993, 1 000 kg

Muut kalalajit Övriga fiskarter	26-28	29	30	31	32	Kaikki alueet Alla områden
	Eteläinen Itämeri Södra Östersjön	Saaristomeri Skärgårdshavet	Selkämeri Bottenhavet	Perämeri Bottenviken	Suomenlahti Finska viken	
Rysä - Ryssja						
Rysien lkm - Ant. ryssjor	—	—	65	41	59	164
Saalis,t - Fångst,t	—	0	140	2	1	142
Verkko - Nät 36-60 mm						
Pyyntipäivien lkm	—	2 027	1 824	915	1 156	5 922
- Ant. fångstdagar	—	9	10	5	3	26
Saalis,t - Fångst,t	—	9	10	5	3	26
Verkko - Nät 60- mm						
Pyyntipäivien lkm	—	184	255	25	11	476
- Ant. fångstdagar	—	1	0	0	0	2
Saalis,t - Fångst,t	—	1	0	0	0	2
Verkko - Nät						
Pyyntipäivien lkm	5	281	458	1 290	283	2 318
- Ant. fångstdagar	0	1	1	13	2	17
Saalis,t - Fångst,t	0	1	1	13	2	17
Trooli - Trål						
Pyyntipäivien lkm	—	53	8	73	1	136
- Ant. fångstdagar	—	4	1	6	0	11
Saalis,t - Fångst,t	—	4	1	6	0	11
Pyydys muu tai tuntematon - Andra eller okända bragder						
Saalis,t - Fångst,t	—	0	6	2	0	8
Kokonaissaalis,t- Totalfångst,t	0	16	157	27	6	206

Ammattikalastajien määrät asuinalueittain merialueella vuonna 1993.
Antalet yrkesfiskare bostadsområdesvis i havsområdet år 1993

Asuinalue – Bostadsområde	Kalastustulojen osuus kokonaistuloista – Fiskets andel av fiskarens totala inkomst			Yhteensä Totalt
	vähintään 50 % minst 50 %	10-49 %	alle 10 % under 10 %	
29 Saaristomeri- Ahvenanmeri Skärgårdshavet - Ålands hav	234	256	131	621
30 Selkämeri - Merenkurkku Bottenhavet - Kvarken	417	327	154	898
31 Perämeri Bottenviken	202	370	243	815
32 Suomenlahti Finska viken	224	138	69	431
Kaikki alueet Alla områden	1077	1091	597	2 765

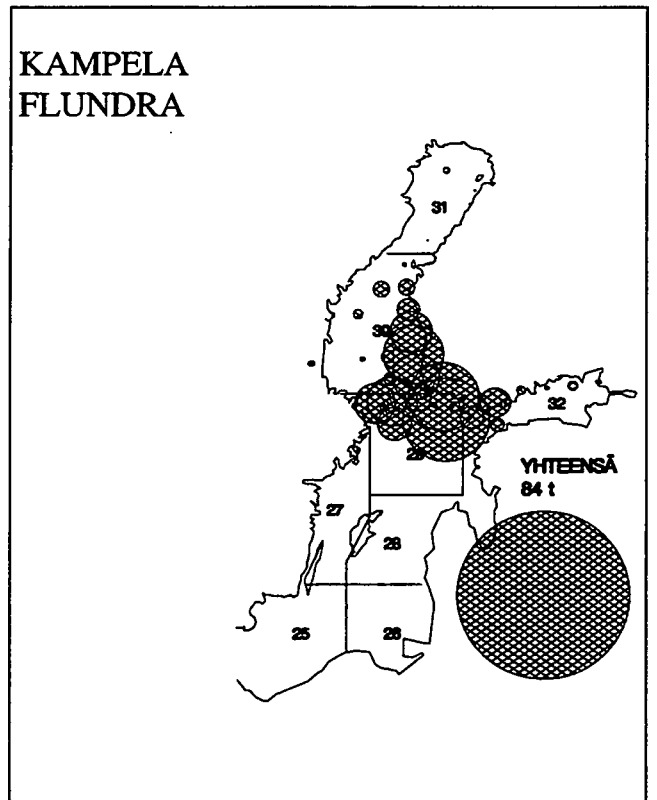
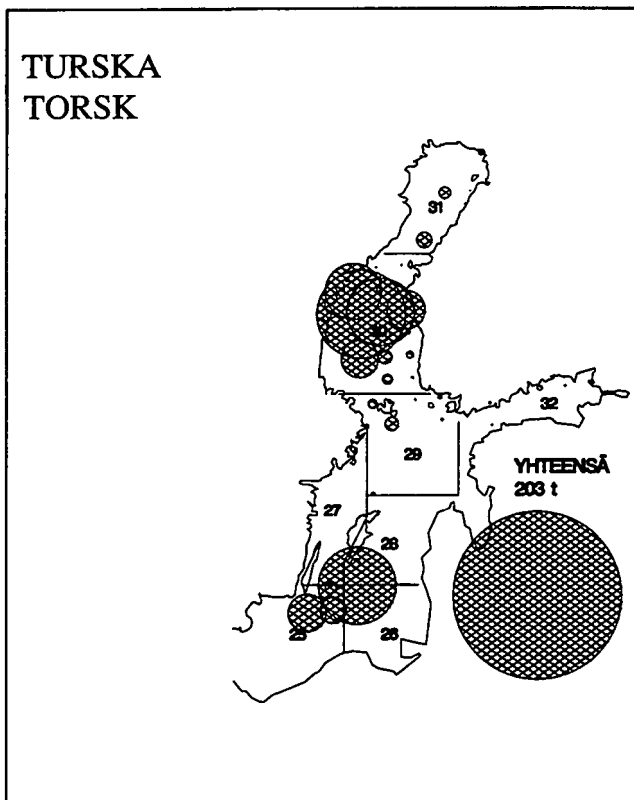
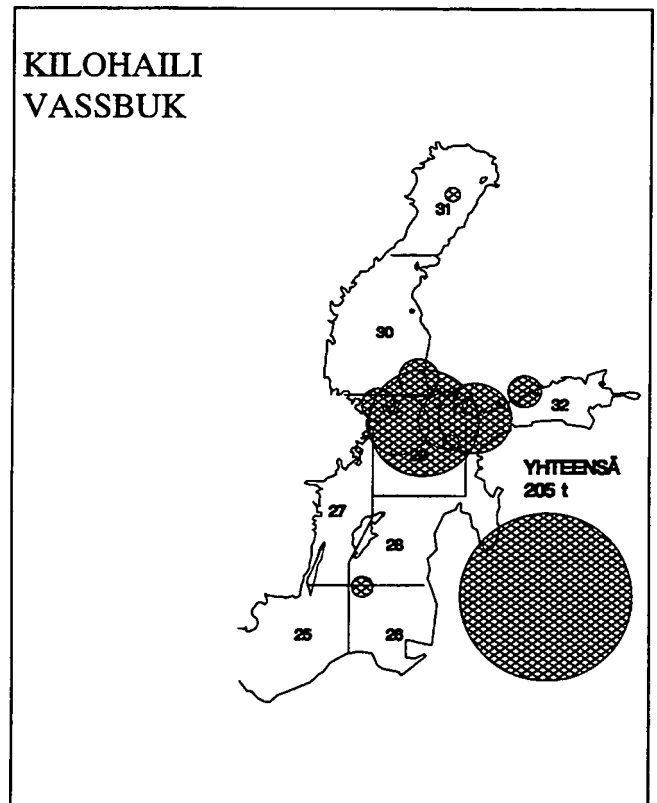
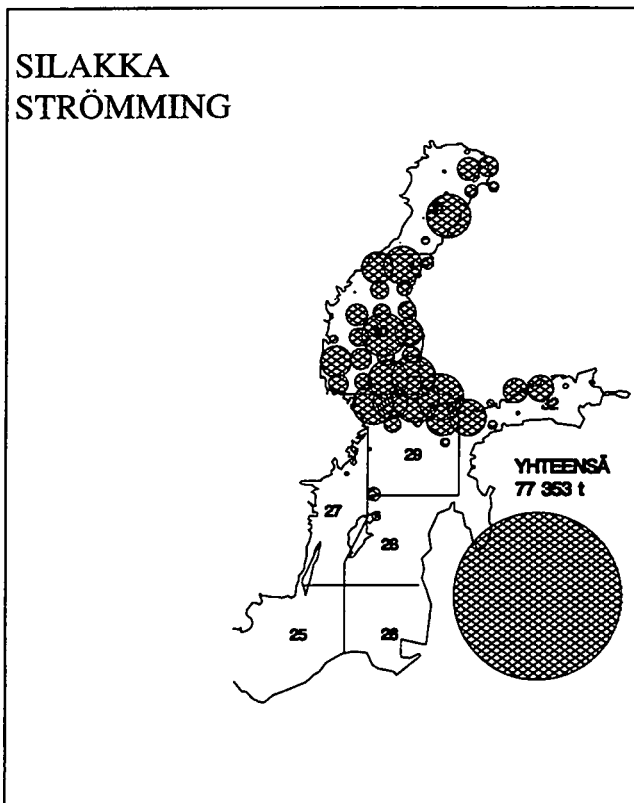
Arvio tiettyjä lajeja saaliiksi saaneiden ammattikalastajien/ruokakuntien/alusten määrästä pyyntialueittain merialueella vuonna 1993.

Beräkning av antalet yrkesfiskare/matlag/fartyg, som fått vissa arter fångstområdesvis i havsområdet år 1993

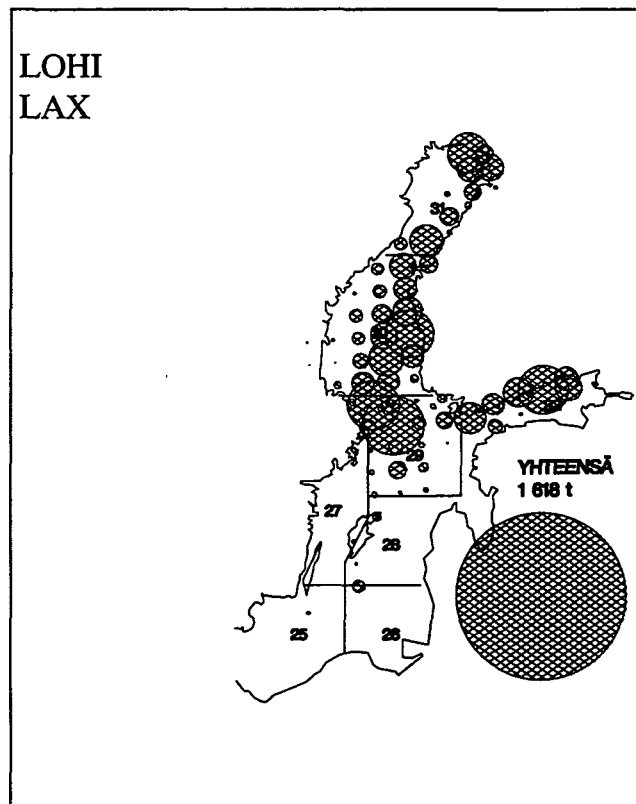
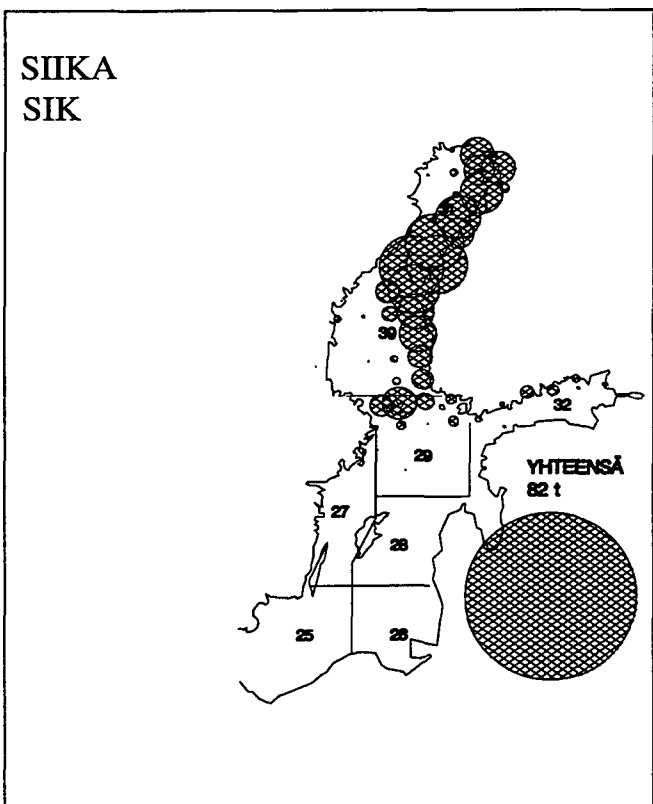
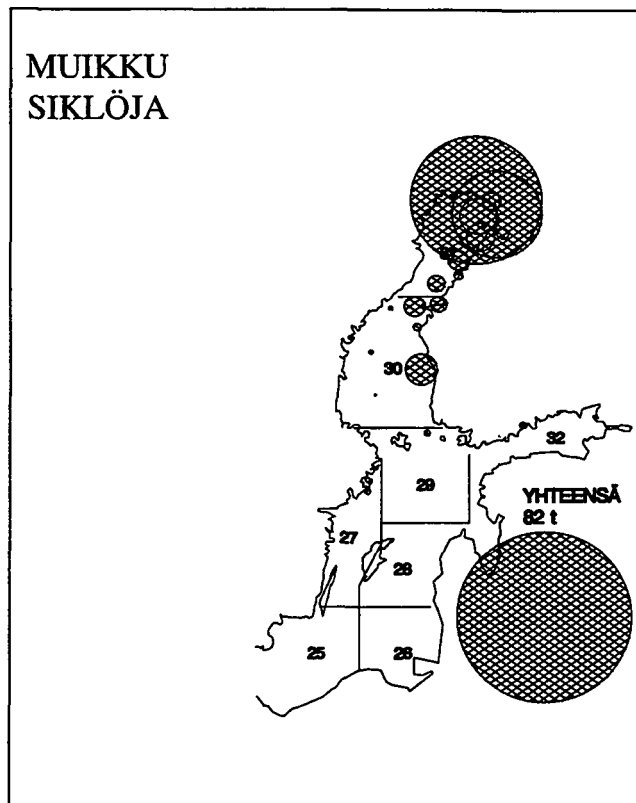
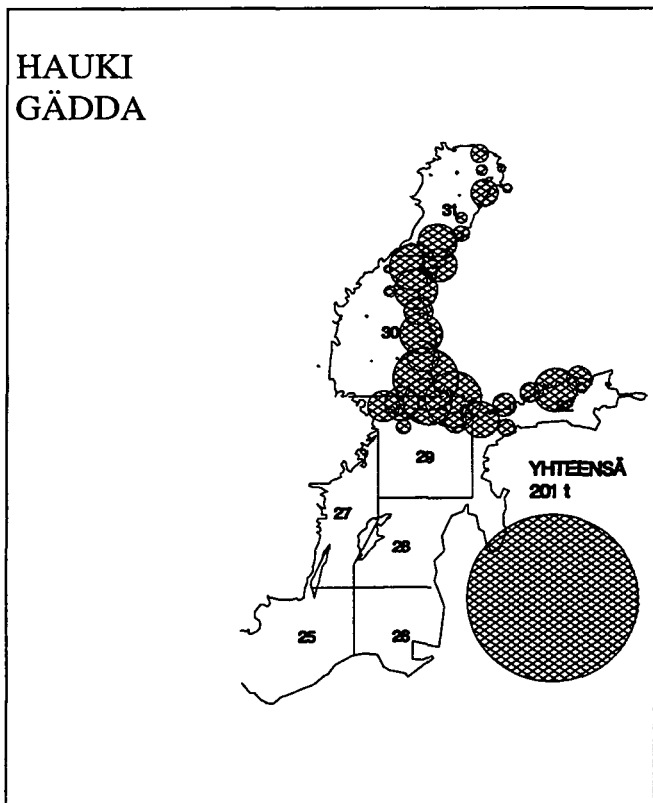
Pyyntialue – Fångstområde	Laji – Art					
	Silakka – Strömming	Turska – Torsk	Kampela – Flundra	Siika – Sik	Lohi – Lax	Taimen – Öring
25 Eteläinen Itämeri Södra Östersjön	–	3	–	–	2	–
26 Eteläinen Itämeri Södra Östersjön	–	3	–	–	3	1
27 Gotlannista länteen Väster om Gotland	2	–	–	–	–	–
28 Gotlannista Itään Öster om Gotland	11	3	–	–	9	2
29 Saaristomeri- Ahvenanmeri Skärgårdshavet - Ålands hav	171	36	191	243	125	251
30 Selkämeri - Merenkurkku Bottenhavet - Kvarken	267	40	170	459	286	448
31 Perämeri Bottenviken	238	6	9	448	331	361
32 Suomenlahti Finska viken	109	18	66	132	196	223
Kaikki alueet Alla områden	727	92	430	1 261	943	1 215

Sama kalastaja/ruokakunta/alus voi olla mukana useamman kuin yhden merialueen luvuissa, mutta vain kerran kokonaismäärässä.

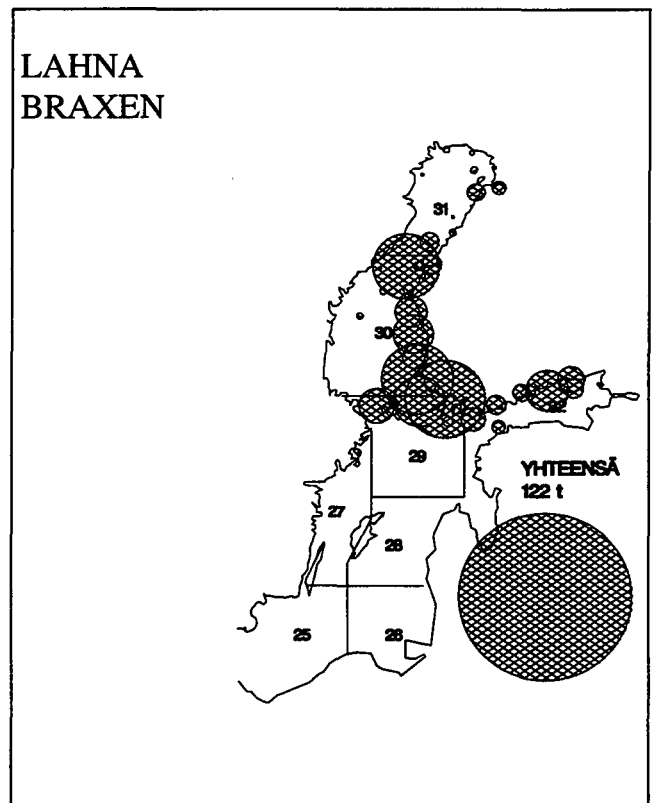
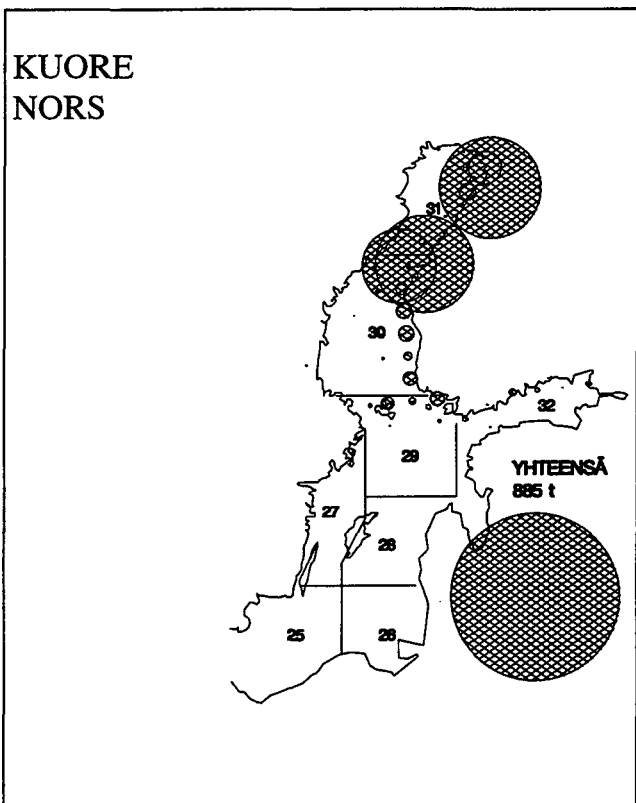
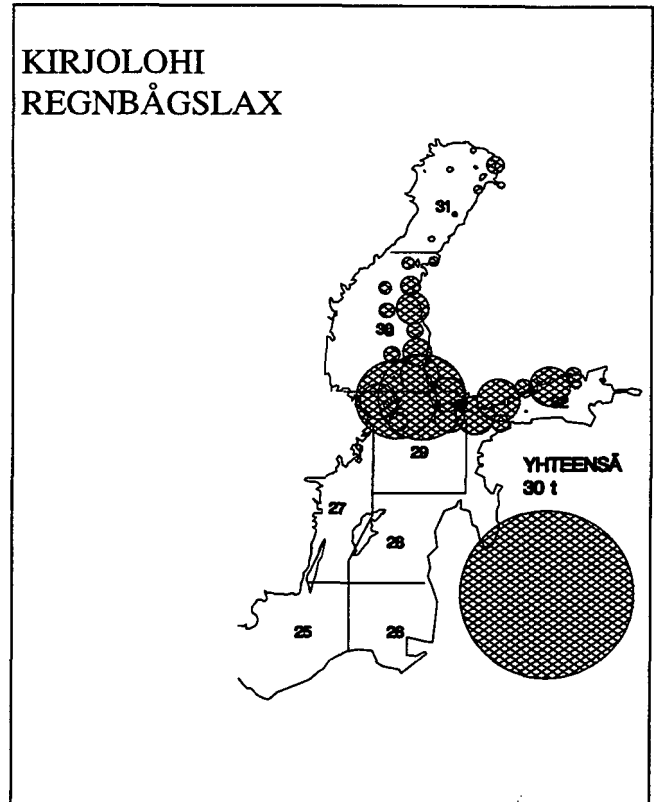
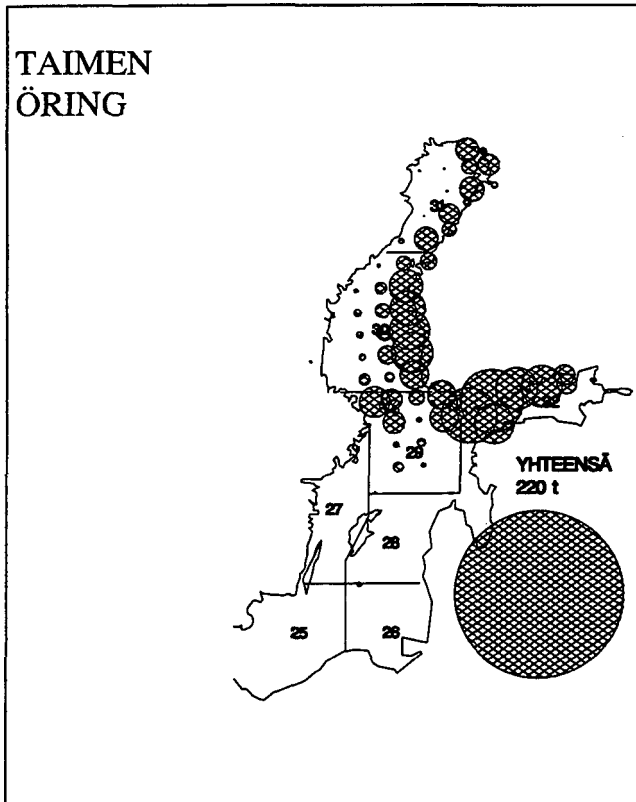
Samma fiskare/matlag/fartyg kan förekomma i siffrorna för mer än ett havsområde, men endast en gång i totalantalet.



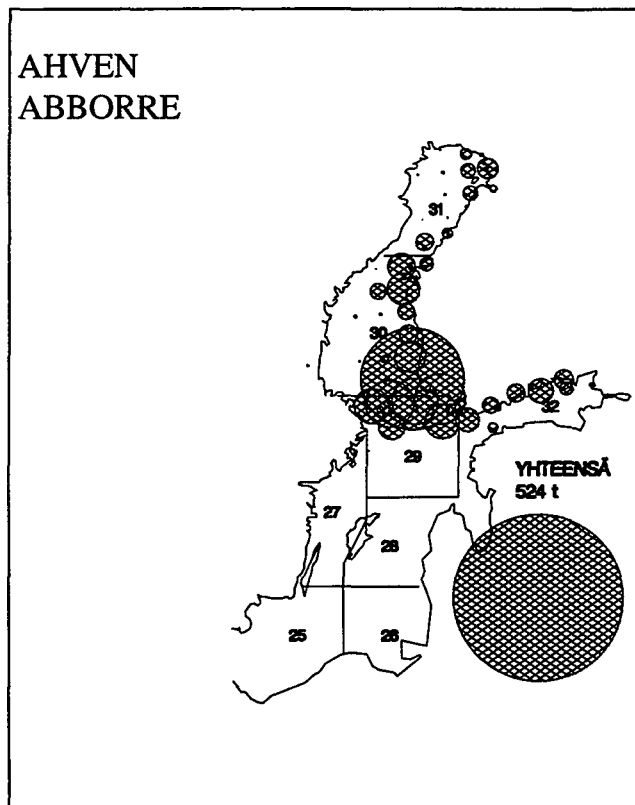
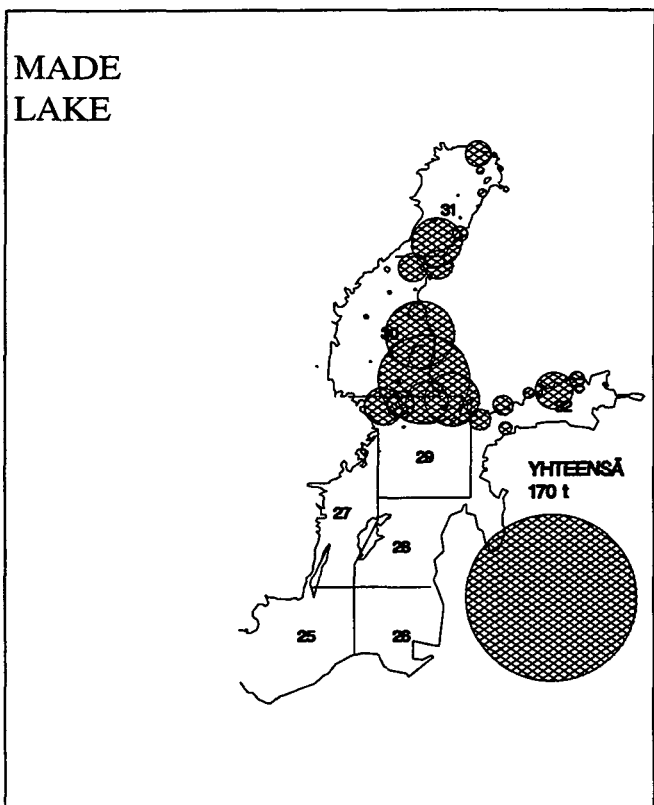
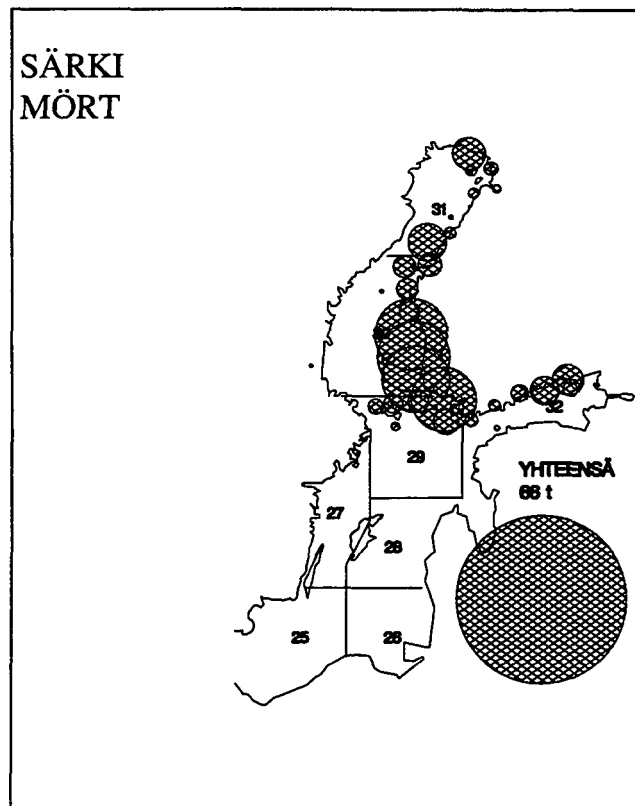
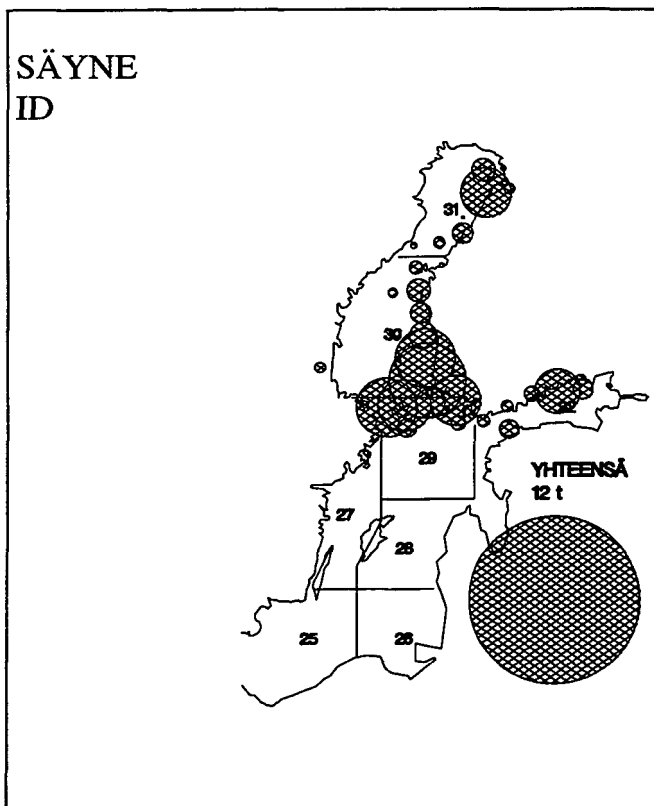
Lajittaiset saaliit ammattikalastuksessa tilastoruuduittain merialueella vuonna 1993
Yrkesfiskets fångster artvis enligt de statistiska rutorna i havet år 1993



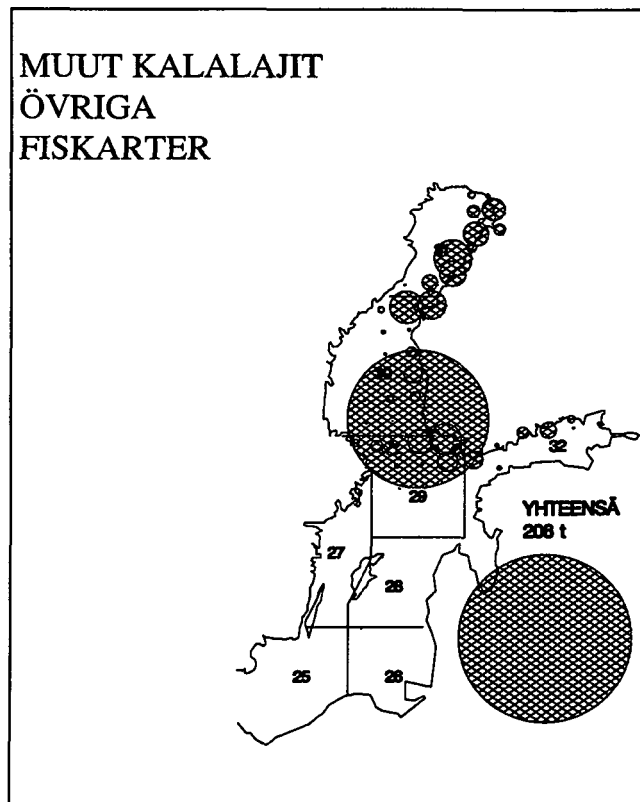
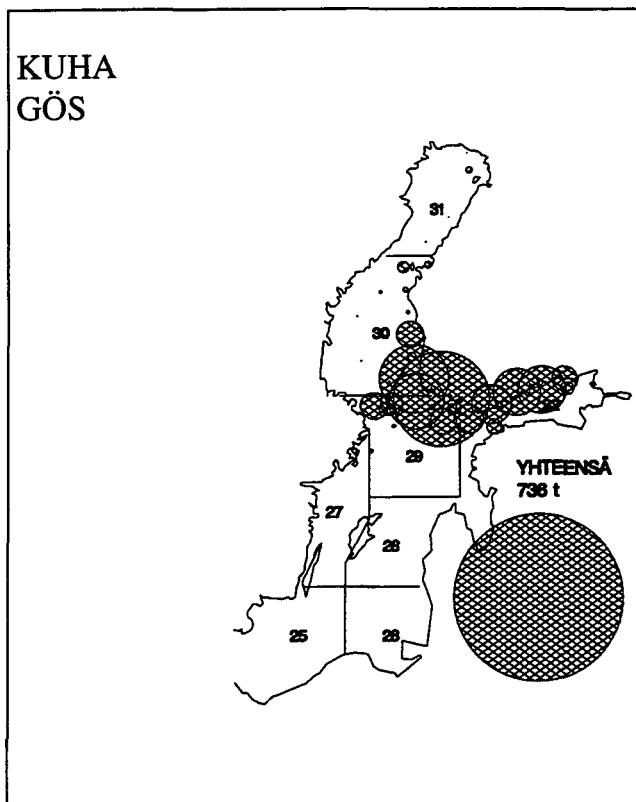
Lajittaiset saaliit ammattikalastuksessa tilastoruuduittain merialueella vuonna 1993
Yrkesfiskets fångster artvis enligt de statistiska rutorna i havet år 1993



Lajittaiset saaliit ammattikalastuksessa tilastoruuduittain merialueella vuonna 1993
Yrkesfiskets fångster artvis enligt de statistiska rutorna i havet år 1993



Lajittaiset saaliit ammattikalastuksessa tilastoruuduittain merialueella vuonna 1993
Yrkesfiskets fångster artvis enligt de statistiska rutorna i havet år 1993



Lajittaiset saaliit ammattikalastuksessa tilastoruuduittain merialueella vuonna 1993
Yrkesfiskets fångster artvis enligt de statistiska rutorna i havet år 1993



PL-PB 202
00151 Helsinki-Helsingfors

SVT	<i>Suomen Virallinen Tilasto Finlands Officiella Statistik Official Statistics of Finland</i>	<i>Finnish Game and Fisheries Research Institute</i>	Professional Marine Fishery in 1993
-----	---	--	--

Tiedustelut - Förfrågningar

Vesa Karttunen (90) 2288 1213

Merialueen ammattikalastajien lukumäärät sekä ammattikalastuksen saaliit lajeittain, kuukausittain, alueittain ja pyydyksittäin.

Julkaisujen myynti:

Försäljning:

Hinta - Pris

Julkaisujen myynti / 3B
00022 Tilastokeskus
Puh. (90) 1734 2011,
Fax (90) 1734 2474

Publikationsförsäljning / 3B
00022 Statistikcentralen
Tel. (90) 1734 2011
Fax (90) 1734 2474

130 mk

ISSN 0784-8455 = Ympäristö
ISSN 1236-6641
