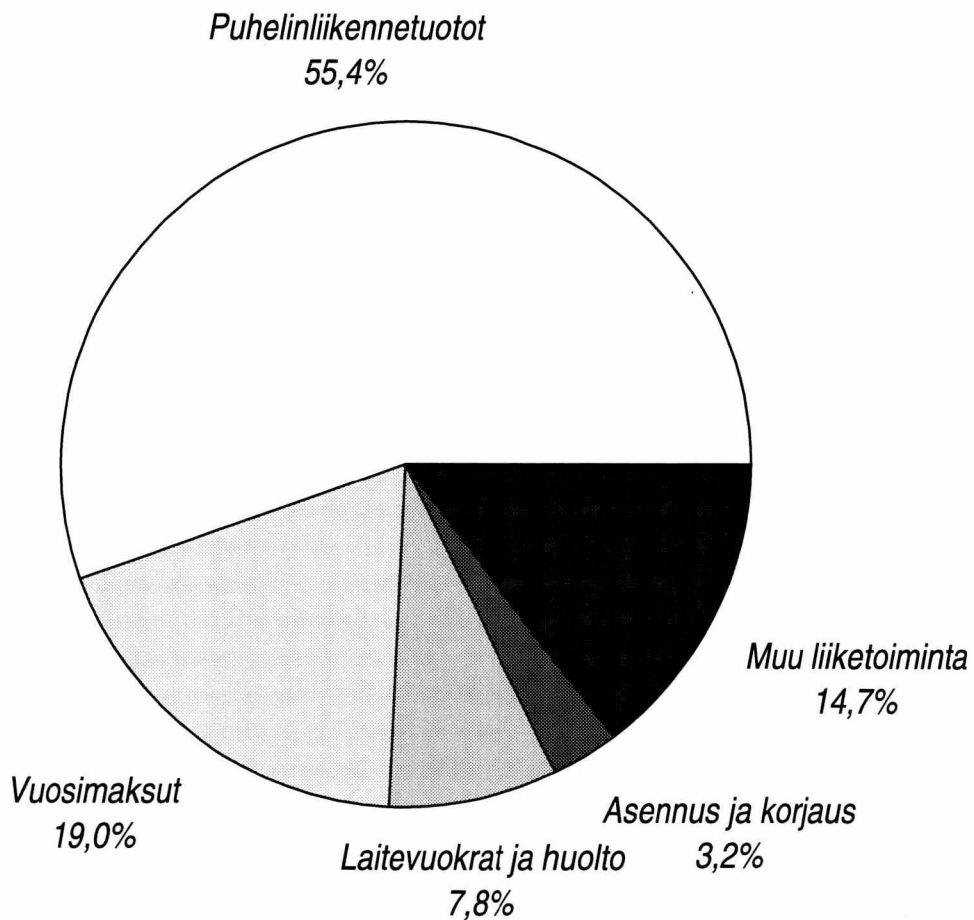


18.9.1995

### Puhelinyritysten liikevaihto



## Telecom tuplasi luvut

Puhelinyritykset keräsivät liikevaihtoa yhteensä 9,1 miljardia markkaa vuonna 1994. Vertailua aikaisempiin vuosiin ei ole entisessä laajuudessa tehty, sillä Telecom Finland Oy on ensimmäistä kertaa mukana tilinpäätöstilastossa. Varsinaisista puhelinlaitoksista ainoastaan Turun telelaitos on vielä tilaston ulkopuolella. Myös kirjanpitolainsäädännön muutokset vaikeuttavat vertailua edellisiin tilastoihin.

Puhelinyritykset työllistivät viime vuonna 14 500 työntekijää. Palkka ja sosiaalimenot maksettiin 2,9 miljardia markkaa. Henkilöstömenoista 287 miljoonaa aktivoitiin käyttöomaisuuteen ja loput kirjattiin kuluiksi tuloslaskelmaan. Työntekijää kohti henkilöstömenot olivat 191 600 markkaa.

## Kannattavuus

Kun liikevaihdosta ja liiketoiminnan muista tuotoista vähennettiin toimintakulut, jäi käyttökatetta 3,3 miljardia markkaa. Tilinpäätöstilastossa on pyritty tunnuslukuja laskeuttaessa mahdollisuuksien mukaan noudattamaan Yritystutkimusneuvottelukunnan suosituksia ja ohjeita. Tuloslaskelmaa on oikaistu siirtämällä liiketoiminnan muut tuotot kokonaan käyttökatteen alapuolelle satunnaisiin tuottoihin. Näin ollen käyttökatetta jäi 3,2 miljardia markkaa, 34,6 prosenttia liikevaihdosta.

Oikaistut nettorahoituskulut olivat sata miljoonaa ja veroja maksettiin reilut 80 miljoonaa markkaa, joten rahoitustulosta jäi kolme miljardia käytettäväksi investointeihin ja lainojen lyhennyksiin. Rahoituskuluja on oikaistu siirtämällä sijoituksista tehdyt poistot satunnaisiin kuluihin.

Puhelinyritysten tilinpäätöksissä poistot muodostavat ylivoimaisesti merkittävimmän kuluuerän. Nettotulosta jäi suunnitelman mukaisten poistojen jälkeen yli viisisataa miljoonaa. Kaiken kaikkiaan tilinpäätöksiin kirjattiin poistoeron muutokset mukaan otettuna yli 2,5 miljardin markan poistot.

## Investoinnit

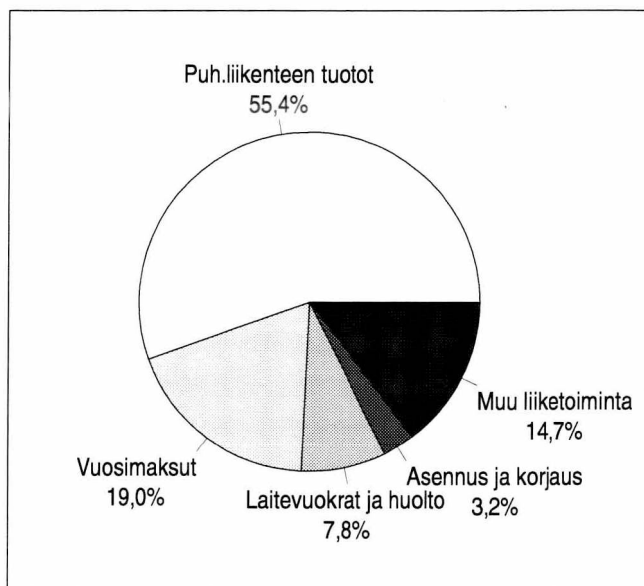
Käyttöomaisuuteen investoitiin 2,9 miljardia markkaa. Poistot kattoivat 85 prosenttia investoinneista. Telelaitteisiin, siirtoverkkoihin ja muuhun kalustoon kohdistui neljä viidesosaa kokonaisinvestoinneista.

Nettoinvestointien osuus liikevaihdosta oli 31,5 prosenttia.

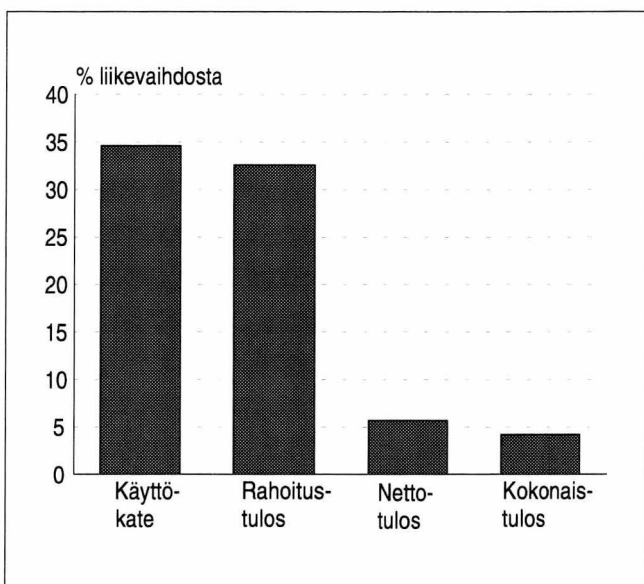
## Rahoitusasema

Puhelinlaitoksilla oli saamia ja muuta rahoitusomaisuutta melkein neljä miljardia markkaa. Sitä oli lähes puolitoistakertaisesti lyhytaikaisiin velkoihin verrattuna.

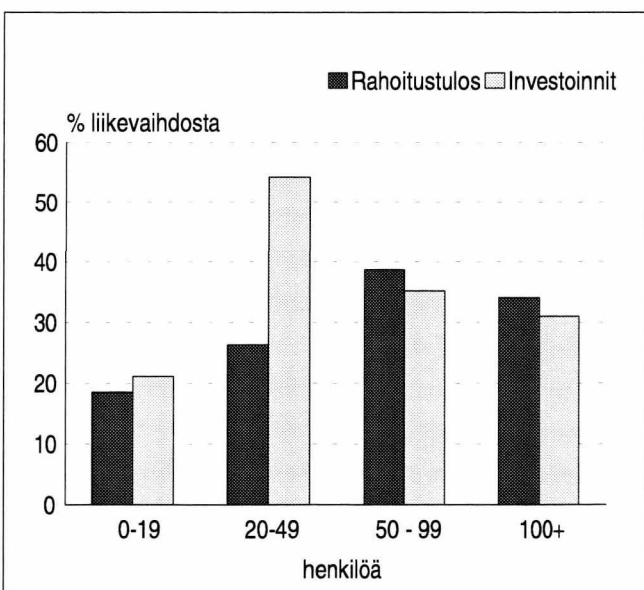
Vierasta pääomaa oli tilikauden lopussa 4,7 miljardia, 52 prosenttia liikevaihdosta. Tilastopohjan laajenemisen seurauksena suhteellinen velkaantuneisuus näyttää paremmalta kuin aiemmin.



Kuvio 1. Puhelinyritysten liikevaihto, 9,1 mrd. mk.



Kuvio 2. Puhelinyritysten tulokset 1994.



Kuvio 3. Investoinnit ja rahoitus kokoluokittain.

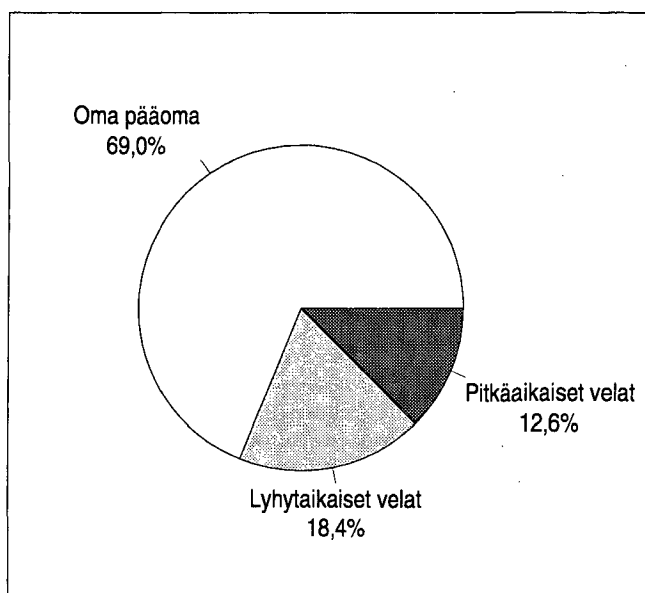
Puhelinliittymää kohti laskettuna vierasta pääomaa oli 1749 markkaa.

Oman pääoman, varausten, arvostuserien ja palautettavien liittymismaksujen osuus taseesta on 69 prosenttia. Oman pääoman osuus taseesta on ollut toimialalla perinteisesti korkea. Paljolti hyvän omavaraisuusasteen ansiosta Suomen puhelinlaitokset ovat lamasta huolimatta kyenneet hyvin säilyttämään asemansa telealan kansainvälisen kärjen tuntu-  
massa.

## Kännykkäboomi

Puhelinritysten keskuksiin oli viime vuoden lopussa kytkettyä 2 716 000 liittymää. Kännyköiden myötä perinteisten puhelinliittymien kysyntä on vähentynyt vuoden 1989 huipusta. Liikenneministeriön julkaiseman televiestintätilaston mukaan NMT-, GSM- ja autopuhelinliittymiä oli vuoden 1994 lopussa 675 000 ja toukokuun alussa 1995 jo 781 000 kappaletta.

Koko tilaston tasolla ei ole kovin mielekästä esittää liittymäkohtaisia toiminnan tehokkuutta kuvaavia tunnuslukuja. Siksi paljon uutena ensi kertaa mukaan tulleen Telecom Finland Oy:n toiminta poikkeaa perusteiltaan ja kustannusrakenteiltaan paikallisten puhelinyhtiöiden toiminnasta.



Kuvio 1. Puhelinyritysten tase, 15,3 mrd. mk.

## Keskeisiä tietoja ja tunnuslukuja

	Suuruusluokat henkilöstön mukaan					
	0 - 19	20 - 49	50 - 99	100+	Yhteensä	
Puhelinyritysten lukumäärä	16	11	11	15	53	
Henkilöstön lukumäärä	147	333	745	13 292	14 517	
Liikevaihto	milj. mk	228,5	230,6	379,9	8 273,7	9 112,6
Liikevaihto / puhelinliittymä	mk	5 691	1 769	1 961	3 518	3 355
Käyttökate / liikevaihto	%	22,2	26,8	39,0	35,0	34,6
Poistot / liikevaihto	%	14,5	24,5	37,0	26,8	26,9
Poistot / nettoinvestoinnit	%	68,7	45,2	105,1	86,6	85,3
Vieraspääoma / puhelinliittymä	mk	4 142	1 191	1 018	1 800	1 749
Omavaraisuusaste	%	90,2	71,4	72,8	65,7	69,0
Oma pääoma / käyttöomaisuus	%	99,8	90,7	85,1	81,5	84,5

1. Tunnuslukuja ja muita eriä  
Nyckeltal och övriga poster  
Key ratios and other items

	1991	1992	1993	1994
<b>Tehokkuus</b>				
<b>Effektivitet</b>				
Liikevaihto / henkilöstö Omsättning / personal, 1000mk	377	407	447	628
Tilikauden kokonaispalkat / henkilöstö Räkenskapsperiodens totallöner / personal, 1000mk	129	131	136	146
Liikevaihto / puhelinliittymä Omsättning / telefonanslutning, mk	1 872	1 915	1 962	3 355
Henkilöstö / 1000 puhelinliittymää Personal / 1000 telefonanslutningar	5,0	4,7	4,4	5,3
<b>Kannattavuus</b>				
<b>Lönsamhet</b>				
Käyttökate / liikevaihto Driftsbidrag / omsättning, %	33,5	33,8	32,0	34,6
Rahoitustulos / liikevaihto Finansieringsresultat / omsättning, %	32,4	32,9	30,4	32,6
Nettotulos / liikevaihto Nettoresultat / liikevaihto, %	-1,8	-0,7	-1,1	5,7
<b>Rahoitus</b>				
<b>Finansiering</b>				
Quick ratio	1,6	1,6	1,8	1,4
Vieras pääoma / liikevaihto Främmande kapital / omsättning, %	63,8	67,6	63,1	52,2
Vieras pääoma / puhelinliittymä Främmande kapital / telefonanslutning, mk	1 194	1 295	1 238	1 749
Omavaraisuusaste Soliditet	66,1	64,3	66,8	69,0
Oma pääoma / käyttöomaisuus Eget kapital / anläggningstillgångar, %	84,8	85,0	84,1	84,5
<b>Investoinnit ja poistot</b>				
<b>Investeringar och avskrivningar</b>				
Rahoitustulos / nettoinvestoinnit Finansieringsresultat / nettoinvesteringar, %	85,0	91,4	100,4	103,6
Poistot / nettoinvestoinnit Avskrivningar / nettoinvesteringar, %	89,6	93,3	103,9	85,3
Nettoinvestoinnit / liikevaihto Nettoinvesteringar / omsättning, %	38,1	36,0	30,3	31,5
Poistoprosentti Avskrivningsprocent	20,0	20,1	19,2	21,8

2. Oikaistu tuloslaskelma  
Korrigerad resultaträkning  
Adjusted Income Statement

	1994	
	Milj.mk	%
<b>Liikevaihto</b>		
<b>Omsättnng</b>	9 112,6	100,0
Toimintakulut		
Driftskostnader	-5 927,4	-65,0
Varaston muutos		
Förändring i lager	-32,8	-0,4
<b>Käyttökate</b>		
<b>Driftsbidrag</b>	3 152,4	34,6
Rahoitustuotot ja -kulut		
Finansieringsintäkter och -kostnader	-99,3	-1,1
Oman pääoman kirjauksilla oikaistut verot		
Skatter som korrigerats genom bokföring från / mot eget kapital	-81,5	-0,9
<b>Rahoitustulos</b>		
<b>Finansieringsresultat</b>	2 971,6	32,6
Poistot		
Avskrivningar	-2 448,6	-26,9
<b>Nettotulos</b>		
<b>Nettoresultat</b>	523,0	5,7
Muut tuotot ja kulut		
Övriga intäkter och kostnader	-237,4	-2,6
Liiketoiminnan muut tuotot		
Rörelsens övriga intäkter	101,0	1,1
Poistot sijoituksista		
Avskrivningar på placeringar	-4,7	-0,1
<b>Kokonaistulos</b>		
<b>Totalresultat</b>	381,9	4,2
Poistoeron muutos ( lisäys -, vähennys +)		
Förändring av avskrivningsdifferens ( ökning -, minskning +)	-117,3	-1,3
Varausten muutos ( lisäys -, vähennys +)		
Förändring av reserveringar ( ökning -, minskning +)	7,2	0,1
Oman pääoman verokirjaukset		
Skatter som bokförts från/mot eget kapital	0,0	0,0
<b>Tilikauden tulos</b>		
<b>Räkenskapsperiodens resultat</b>	271,8	3,0

### 3. Tuloslaskelma Resultaträkning Income Statement

	1994	
	Milj.mk	%
<b>Liikevaihto</b>		
<b>Omsättning</b>	9 112,6	100,0
Valmistus omaan käyttöön Tillverkning för eget bruk	-	-
Liiketoiminnan muut tuotot Rörelsens övriga intäkter	101,0	1,1
Aineet tarvikkeet/Tavarat: Material och förnödenheter/Varor: Ostot tilikauden aikana Inköp under räkenskaperioden	-936,7	-10,3
Varastojen muutos ( lisäys +, vähennys - ) Förändring i lager ( ökning +, minskning - )	-32,8	-0,4
Aineet ja tarvikkeet/Tavarat yhteensä Material och förnödenheter/Varor sammanlagt	-969,5	-10,6
Ulkopuoliset palvelut Tjänster av utomstående	-1 088,7	-11,9
Palkat Löner	-1 913,3	-21,0
Muut henkilöstökulut Övriga personalkostnader	-582,3	-6,4
Vuokrat Hyror	-333,5	-3,7
Muut kulut Övriga kostnader	-1 072,9	-11,8
<b>Käyttökate</b>		
<b>Driftsbidrag</b>	3 253,4	35,7
Poistot Avskrivningar	-2 448,6	-26,9
<b>Liiketulos</b>		
<b>Rörelseresultat</b>	804,8	8,8
Rahoitustuotot ja -kulut: Finansiella intäkter och kostnader:		
Osinkotuotot Dividendintäkter	10,5	0,1
Korkotuotot pitkäaikaisista sijoituksista Ränteintäkter av långfristiga placeringar	26,5	0,3
Muut korkotuotot Övriga ränteintäkter	57,1	0,6
Muut rahoitustuotot Övriga finansiella intäkter	12,6	0,1
Korkokulut Räntekostnader	-173,0	-1,9
Muut rahoituskulut Övriga finansiella kostnader	-32,9	-0,4
Poistot sijoituksista Avskrivningar på placeringar	-4,7	-0,1
Rahoitustuotot ja -kulut yhteensä Finansiella intäkter och kostnader sammanlagt	-103,9	-1,1
Tulos ennen satunnaisia eriä, varauksia ja veroja Resultat före extraordinära poster, reserveringar och skatter	700,8	7,7

	1994	
	Milj.mk	%
Satunnaiset tuotot ja kulut:		
Extraordinära intäkter och kostnader:		
Saadut konserniavustukset		
Erhållna koncernbidrag	12,9	0,1
Muut satunnaiset tuotot		
Övriga extraordinära intäkter	15,3	0,2
Maksetut konserniavustukset		
Betalda koncernbidrag	-182,0	-2,0
Muut satunnaiset kulut		
Övriga extraordinära kostnader	-83,6	-0,9
Satunnaiset tuotot ja kulut yhteensä		
Extraordinära intäkter och kostnader sammanlagt	-237,4	-2,6
<b>Tulos ennen varauksia ja veroja</b>		
<b>Resultat före reserveringar och skatter</b>	463,4	5,1
Poistoeron muutos ( lisäys -, vähennys +)		
Förändring av avskrivningsdifferens ( ökning -, minskning +)	-117,3	-1,3
Varausten muutos: ( lisäys -, vähennys +)		
Förändring av reserveringar: ( ökning -, minskning +)		
Investointivaraukset		
Investeringsreserveringar	-	-
Muut varaukset		
Övriga reserveringar	7,2	0,1
Varausten muutos yhteensä		
Förändring av reserveringar sammanlagt	7,2	0,1
Välittömät verot:		
Direkta skatter:		
Välittömät verot / veronpalautukset		
Direkta skatter / skatteåterbäring	-81,5	-0,9
Omasta pääomasta katetut verot		
Skatter täckta med eget kapital	0,0	0,0
Veronpalautusten siirrot omaan pääomaan		
Överföring av skatteåterbäring mot eget kapital	-	-
Välittömät verot yhteensä		
Direkta skatter sammanlagt	-81,5	-0,9
<b>Tilikauden tulos</b>		
<b>Räkenskaperiodens resultat</b>	271,8	3,0

4. Tase: Vastaavaa  
Balans: Aktiva  
Balance: Assets

	1994	
	Milj.mk	%
Aineettomat hyödykkeet Immateriella tillgångar	381,3	2,5
Aineelliset hyödykkeet: Materiella tillgångar:		
Maa- ja vesialueet Jord- och vattenområden	144,0	0,9
Rakennukset ja rakennelmat Byggnader och konstruktioner	1 602,6	10,5
Koneet ja kalusto Maskiner och inventarier	6 576,7	43,0
Muut aineelliset hyödykkeet Övriga materiella tillgångar	62,1	0,4
Ennakkomaksut ja keskeneräiset hankinnat Förskottsbetalningar och pågående anskaffningar	217,7	1,4
Aineelliset hyödykkeet yhteensä Materiella tillgångar sammanlagt	8 603,1	56,2
Pitkäaikaiset sijoitukset: Långfristiga placeringar:		
Osakkeet ja osuudet Aktier och andelar	2 120,6	13,9
Lainasaamiset Lånefordringar	1,1	0,0
Muut sijoitukset Övriga placeringar	2,3	0,0
Pitkäaikaiset sijoitukset yhteensä Långfristiga placeringar sammanlagt	2 124,0	13,9
Arvostuserät Värderingsposter	9,6	0,1
Vaihto-omaisuus Omsättningstillgångar	199,1	1,3
Saamiset: Fordringar:		
Myyntisaamiset Försäljningsfordringar	1 996,5	13,0
Lainasaamiset Lånefordringar	103,5	0,7
Siirtosaamiset Resultatregleringar	526,7	3,4
Muut saamiset Övriga fordringar	282,7	1,8
Saamiset yhteensä Fordringar sammanlagt	2 909,4	19,0
Rahoitusomaisuusarvopaperit Värdepapper ingående i finansieringstillgångarna	87,0	0,6
Rahat ja pankkisaamiset Kassa och banktillgodohavanden	992,0	6,5
<b>Vastaavaa yhteensä Aktiva sammanlagt</b>	<b>15 305,5</b>	<b>100,0</b>

5. Tase: Vastattavaa  
Balans: Passiva  
Balance: Liabilities

	1994	
	Milj.mk	%
Oma pääoma:		
Eget kapital:		
Osake-, osuus-, ja muu niitä vastaava pääoma Aktie-, andels-, och annat motsvarande kapital	2 464,8	16,1
Osakeanti Aktieemission	131,0	0,9
Vararahasto Reservfond	3 366,2	22,0
Liittymismaksut Anslutningsavgifter	2 991,3	19,5
Arvonkorotusrahasto Värdförhöjningsfond	3,1	0,0
Muu oma pääoma Övrigt eget kapital	164,6	1,1
Edellisten tilikausien tulos Balanserad resultat från tidigare räkenskapsperioder	-7,0	-0,0
Tilikauden tulos Räkenskapsperiodens resultat	271,8	1,8
Oma pääoma yhteensä Eget kapital sammanlagt	9 385,8	61,3
Vapaaehtoiset varaukset:		
Frivilliga reserveringar:		
Kertynyt poistoero Ackumulerad avskrivningsdifferens	913,6	6,0
Investointivaraukset Investeringsreserveringar	-	-
Muut varaukset Övriga reserveringar	85,9	0,6
Vapaaehtoiset varaukset yhteensä Frivilliga reserveringar sammanlagt	999,5	6,5
Pakolliset varaukset Obligatoriska reserveringar	6,6	0,0
Arvostuserät Värderingsposter	-	-
Pääomalaina / Vakautettu laina Kapitallån / Konsoliderat lån	-	-
Palautettavat liittymismaksut Anslutningsavgifter som återbetalas	167,9	1,1

5. Tase: Vastattavaa  
Balans: Passiva  
Balance: Liabilities

	1994	
	Milj.mk	%
Pitkäaikainen vieras pääoma: Långfristigt främmande kapital:		
Joukkovelkakirjalainat Masskuldebrevslån	-	-
Vaihtovelkakirjalainat Lån mot konvertibla skuldebrev	-	-
Lainat rahoituslaitoksilta Lån från penninginrättningar	150,6	1,0
Eläkelainat Pensionslån	1 015,3	6,6
Saadut ennakot Erhållna förskott	1,0	0,0
Ostovelat Leverantörskulder	8,8	0,1
Muut pitkäaikaiset velat Övriga långfristiga skulder	752,2	4,9
Pitkäaikainen vieras pääoma yhteensä Långfristigt främmande kapital sammanlagt	1 927,9	12,6
Lyhytaikainen vieras pääoma: Kortfristigt främmande kapital:		
Lainat rahoituslaitoksilta Lån från penninginrättningar	59,0	0,4
Eläkelainat Pensionslån	17,6	0,1
Saadut ennakot Erhållna förskott	18,9	0,1
Ostovelat Leverantörskulder	1 063,3	6,9
Rahoitusvekselit Finansieringsväxlar	-	-
Siirtovelat Resultatregleringar	1 168,1	7,6
Muut lyhytaikaiset velat Övriga kortfristiga skulder	490,9	3,2
Lyhytaikainen vieras pääoma yhteensä Kortfristigt främmande kapital sammanlagt	2 817,8	18,4
<b>Vastattavaa yhteensä Passiva sammanlagt</b>	<b>15 305,5</b>	<b>100,0</b>
Korollinen vieras pääoma Räntebelagt främmande kapital	1 634,2	10,7

## 6. Käyttöomaisuus Anläggningstillgångar Fixed Assets

	Aineettomat hyödykkeet	Aineelliset hyödykkeet	Pitkäaikaiset sijoitukset	Yhteensä
	Immateriella tillgångar	Materiella tillgångar	Långfristiga placeringar	Sammanlagt
	Milj. mk	Milj. mk	Milj. mk	Milj. mk
Kirjanpitoarvo tilikauden alussa Bokföringsvärde vid räkenskapsperiodens början	282,0	8 647,1	1 770,2	10 699,4
Lisäykset (hankintameno) Ökningar (anskaffningsutgift)	168,1	2 533,9	399,1	3 101,1
Katettu varauksilla, investointiavustuksilla Täckta med reserveringar, investeringsbidrag	-0,1	-7,7	-	-7,8
Vähennykset (luovutushinta, muu vastike) Minskningar (överlåtelsepris, övrigt vederlag)	-0,1	-190,7	-40,7	-231,4
Myyntivoitto/-tappio tai vastaava Försäljningsvinst/-förlust eller dylik	-	0,4	-	0,4
Poistot Avskrivningar	-68,7	-2 380,0	-4,7	-2 453,3
Arvonkorotukset tilikauden aikana Värdeförhöjningar under räkenskapsperioden	-	-	-	-
Kirjanpitoarvo tilikauden lopussa Bokföringsvärde vid räkenskapsperiodens slut	381,3	8 603,1	2 124,0	11 108,4

## 7. Aineellinen käyttöomaisuus Materiella anläggningstillgångar Tangible Fixed Assets

	Lisäykset Ökningar	Vähennykset Minskningar
	Milj.mk	Milj.mk
Maa- ja vesialueet Jord- och vattenområden	14,2	-0,0
Rakennukset ja rakennelmat Byggnader och konstruktioner	61,5	-1,1
Koneet ja kalusto (myös telelaitteet ja siirtoverkosto) Maskiner och inventarier (inkl. teleanläggningar och transmissionsnät)	2 371,7	-69,3
Muut aineelliset hyödykkeet Övriga materiella tillgångar	52,0	-0,5
Ennakkomaksut ja keskeneräiset hankinnat Förskottsbetalningar och pågående anskaffningar	34,6	-119,8
Aineelliset hyödykkeet yhteensä Materiella tillgångar sammanlagt	2 533,9	-190,7

SVT

PMM  
Sopimus  
00022/1

---

**SVT Suomen Virallinen Tilasto**  
**Finlands Officiella Statistik**  
**Official Statistics of Finland**

**Enterprises 1995:5**

**Tiedustelut – Förfrågningar – Inquiries:**

**Rauno Viita**  
**Veikko Kauranen**  
**(90) 17 341**