



ISSN 0783-716X

Tilastokeskus
PL 504
00101 HELSINKI

Tiedustelut: (90) 580 0268 Eeva Heinonen
580 0240 Riitta Forsman
Julkaisujen myynti: (90) 173 4535, 173 4534

Konkurssit 1987

Tammi - kesäkuussa

Tämän vuoden tammi- kesäkuussa pantiin vireille 1503 konkurssia, mikä on 370 enemmän kuin vastaavana aikana edellisenä vuonna. Kasvu on jo vuoden ensimmäisellä puoliskolla ylittänyt koko viime vuoden aikana tapahtuneen kasvun. Näyttääkin todennäköiseltä, että vireille tulevien konkurssien määrä tulee vuoden 1987 aikana nousemaan yli 3000:ksi.

Viime vuoden alkupuoliskolla suuret, erityisesti vaatetus- ja tekstiilialan konkurssit nostivat uhanalaisiksi joutuneiden työpaikkojen määrää. Tänä vuonna on suuria yrityksiä haettu konkurssiin huomattavasti vähemmän. Viime vuoteen verrattuna uhanalaisten työpaikkojen määrä vähenikin 1655:llä tapauksella.

Konkurssirikokset ovat viime päivinä olleet huomion kohteena julkisissa tiedotusvälineissä. Myös tähän tiedotteeseen on lisätty artikkeli tuomioistuinten tutkimista konkurssirikoksista vuonna 1986.

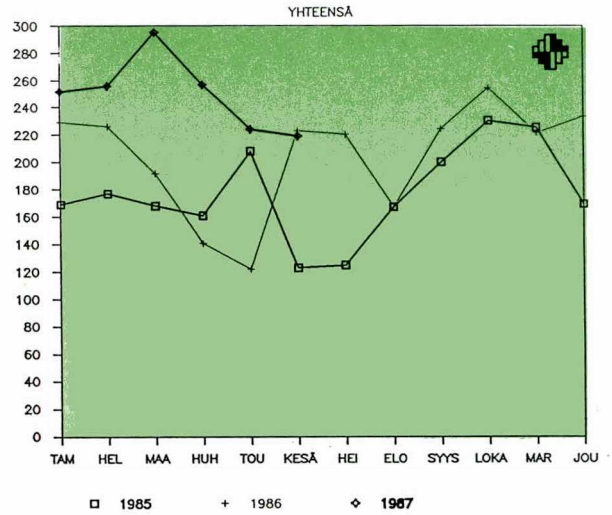
Tilastotaulukoissa käytetty toimialaluokitus perustuu Suomen virallisissa tilastoissa käytettyyn luokitukseen, joka on laadittu Yhdistyneiden Kansakuntien toimialastandardin ISIC:n pohjalta. Taulukoissa 1-3 toimiala on muodostettu toimialaluokituksen 1- numerotasolla. Taulukossa 4 esitetään konkurssiyritysten toimiala toimialaluokituksen tarkemmalla, kolminumerotasolla. Tietoja vielä tarkemmasta konkurssiyritysten toimialasta on puhelimitse saatavissa Tilastokeskuksesta.

Tilastokeskuksesta on saatavissa tietoja konkurssista vuodesta 1956 lähtien. Tietoja julkaistaan edelleen myös tilastokatsauksissa, Tilastollisessa vuosikirjassa ja Suomen virallisen tilaston sarjassa.

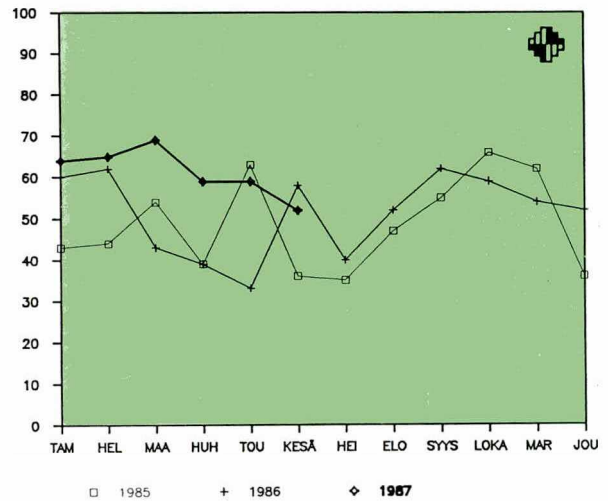
TILASTOTAULUT: SIVU

1. Vireille pannut konkurssit velallisen toimialan mukaan 2
2. Konkurssiin haetut yritykset, yrittäjät ja yksityishenkilöt lääneittäin toimialan ja henkilökunnan määrän mukaan:
 - A. Tammi- kesäkuussa 4
 - B. Kesäkuussa 5
3. Viisikymmentä kuntaa, joissa joutui eniten uhanalaiseksi työpaikkoja vireille pantujen konkurssien takia:
 - A. Tammi- kesäkuussa 6
 - B. Kesäkuussa 7
4. Konkurssiin haetut yritykset toimialan ja henkilökunnan määrän mukaan 8

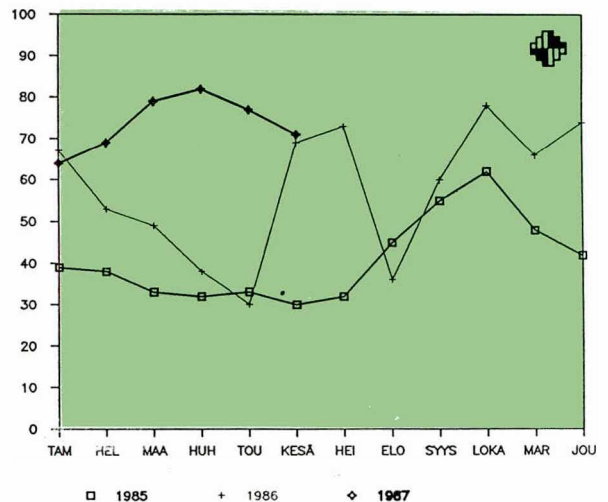
VIREILLE PANNUT KONKURSSIT 1985-1987



TEOLLISUUDEN KONKURSSIT 1985-1987



KAUPAN KONKURSSIT 1985-1987



TILASTOKESKUS
1. VIREILLE PANNUT KONKURSSIT VELALLISEN TOIMIALAN MUKAAN

VUOSI JA KUUKAUSI	KONKURSSIN HAETTUJA KAIKKIAAN	YHTIÖT YH- TEEN- SÄ	JA YHTEISÖT					TUN- TEMA- TON	YRITTÄJÄT YH- TEEN- SÄ	JÄT					MUUT YKSI- TYIS- HEN- KILÖT	TUN- TEMA- TON			
			MAA- METSÄ- TALOUS	LI- LII- SUUS	RAKEN- NUS- TOI- MINTA	KAUP- PA	LII- KEN- NE			PAL- VE- LUT	MAA- JÄT METSÄ- TALOUS	TEOL- LI- SUUS	RAKEN- NUS- TOI- MINTA	KAUP- PA			LII- KEN- NE	PAL- VE- LUT	TUN- TEMA- TON
1970	1361	389	-	94	58	163	24	36	14	523	27	35	59	94	57	36	215	275	174
1975	1027	419	3	85	66	192	21	51	1	232	9	11	36	42	13	19	102	36	340
1980	856	529	3	142	92	171	13	68	40	185	8	14	27	45	4	11	76	8	134
1981	1219	767	2	206	154	192	13	81	119	260	3	23	43	37	17	16	121	12	180
1982	1447	906	4	304	118	212	18	125	125	330	11	32	54	55	25	25	128	38	173
1983	1322	896	17	317	112	224	35	89	102	312	14	37	40	58	19	23	121	19	95
1984	1704	1140	7	383	155	273	42	121	159	399	8	38	52	62	21	28	190	27	138
1985	2122	1503	8	519	254	386	40	172	124	438	10	61	59	103	42	44	119	21	160
1986	2453	1772	15	530	339	537	52	277	22	627	14	85	67	166	47	68	180	64	-
1.NELJ 86	646	475	5	149	91	131	17	75	7	148	4	16	20	43	18	14	33	23	-
TAMMIKUU	227	168	-	55	24	54	7	26	2	53	1	5	4	13	9	8	13	6	-
HELMIKUU	226	165	-	56	38	38	7	25	1	48	1	6	6	15	6	4	10	13	-
MAALISKUU	193	142	5	38	29	39	3	24	4	47	2	5	10	15	3	2	10	4	-
2.NELJ 86	487	344	3	104	62	106	11	56	2	130	1	26	13	32	8	15	35	13	-
HUHTIKUU	143	98	1	31	17	31	2	15	1	41	-	8	5	8	2	4	14	4	-
TOUKOKUU	122	90	1	28	14	24	1	21	1	27	1	5	3	6	4	4	4	5	-
KESÄKUU	222	156	1	45	31	51	8	20	-	62	-	13	5	18	2	7	17	4	-
3.NELJ 86	611	433	3	128	91	131	12	62	6	162	3	24	16	39	13	20	47	16	-
HEINÄKUU	221	163	1	32	31	59	6	30	4	55	2	7	6	14	3	5	18	3	-
ELOKUU	166	119	1	44	31	30	3	9	1	43	-	7	3	7	3	3	20	4	-
SYYSKUU	224	151	1	52	29	42	3	23	1	64	1	10	7	18	7	12	9	9	-
4.NELJ 86	719	520	4	149	95	169	12	84	7	187	6	19	18	52	8	19	65	12	-
LOKAKUU	253	186	2	54	32	57	3	33	5	60	2	5	8	21	2	5	17	7	-
MARRASKUU	223	154	-	49	26	51	3	24	1	65	1	6	6	15	4	8	25	4	-
JOULUKUU	243	180	2	46	37	61	6	27	1	62	3	8	4	16	2	6	23	1	-
1987	1503	1085	6	322	194	334	45	177	7	398	8	46	54	108	18	32	132	20	-
1.NELJ 87	803	578	3	176	112	155	22	107	3	216	5	22	34	57	12	16	70	9	-
TAMMIKUU	252	182	1	58	35	44	8	36	-	68	2	6	12	20	3	4	21	2	-
HELMIKUU	256	190	1	58	36	56	7	30	2	64	2	7	13	13	4	7	18	2	-
MAALISKUU	295	206	1	60	41	55	7	41	1	84	1	9	9	24	5	5	31	5	-
2.NELJ 87	700	507	3	146	82	179	23	70	4	182	3	24	20	51	6	16	62	11	-
HUHTIKUU	257	180	2	50	29	65	5	27	2	66	1	9	8	17	4	7	20	11	-
TOUKOKUU	224	161	-	50	25	57	11	18	-	63	-	9	6	20	-	6	21	-	-
KESÄKUU	219	166	1	46	28	57	7	25	2	53	1	6	6	14	2	3	21	-	-

KONKURSSIT VUODEN I:11Ä VUOSIPUOLISKOLLA
1987

Vireille tulleiden konkurssien määrä lisääntyi kolmaksennella edellisen vuoden tammi-kesäkuun lukuun verrattuna. Konkurssien lukumäärän kehitys poikkesi edellisvuotisesta. Tuolloin poikkeuksellisen alhaiset luvut maaliss-toukokuussa kääntyivät päinvastaisiksi kuluvan vuoden vastaavina kuukausina. Kesäkuussa vireille-pantujen konkurssien määrä oli molempina vuosina lähes sama, noin 220 tapausta.

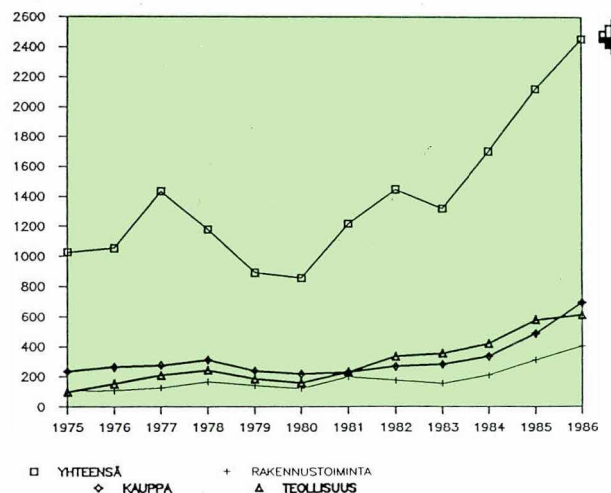
Eniten konkurssiin haetuista yrityksistä oli kauppayrityksiä (442), joista 4/5 osa pikkuyrityksiä. Toimialoittainen vertailu osoittaa, että ne myös lisääntyivät voimakkaammin, yli 40:llä prosentilla. Teollisuusyrityksiä oli 368 eli 73 enemmän kuin vuoden 1986 alkupuolella. Vaikka kasvu ei (25 %) muihin, suurimpiin toimialoihin verrattuna ollut suuri, ei ero muihin enää ole yhtä positiivinen kuin vuotta aikaisemmin. (Ks. allaoleva taulukko). Rakennusalan konkurssiyritysten määrä lisääntyi edellisvuodesta 62:lla. Kasvu oli melko tasaista koko puolivuotiskauden aikana, mutta maaliskuun jälkeen vireilletul- leiden konkurssien määrä ko. toimialalla on kääntynyt laskuun.

Tarkasteluajanjakson suurin yritys, jota haettiin konkurssiin oli 246 henkilöä työllistänyt rakennusalan (vars. talonra- kennus) yritys. Sen kotipaikka oli Kuopiossa.

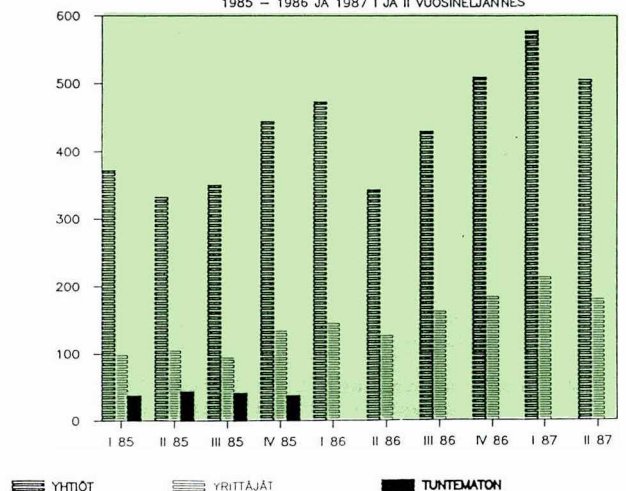
VIREILLE TULLEIDEN KONKURSSIEN KASVU
vuosien 1985-1987 alkupuoliskoilla

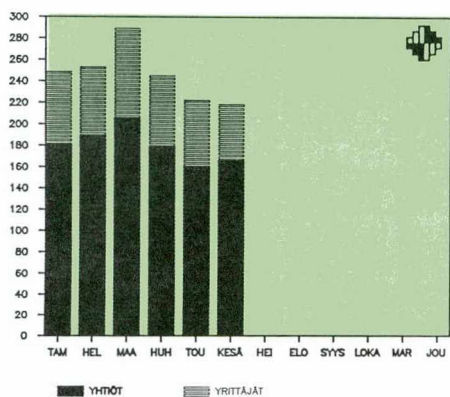
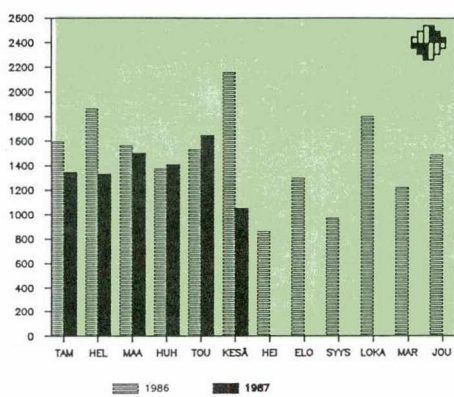
	Tammi- kesä	Teollisuus	Kauppa	Rak.toim.	Muut alat			
	Yht.	Lis.	Yht.Lis.	Yht. Lis.	Yht. Lis.			
	%	%	%	%	%			
1985	279	38 %	205	31 %	152	60 %	271	15 %
1986	295	6 %	312	52 %	186	22 %	340	25 %
1987	368	25 %	442	42 %	248	33 %	425	25 %

VIREILLE PANNUT KONKURSSIT 1975-1986

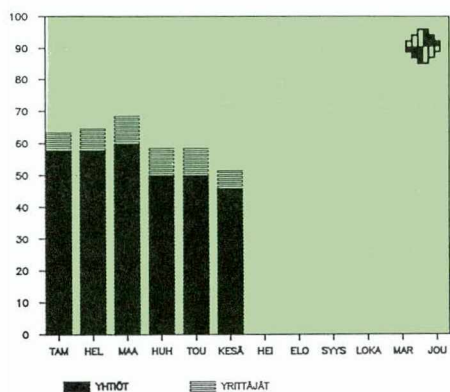
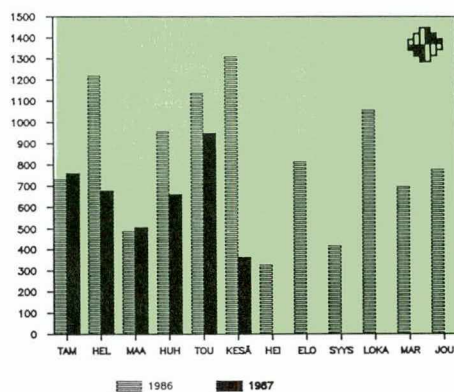
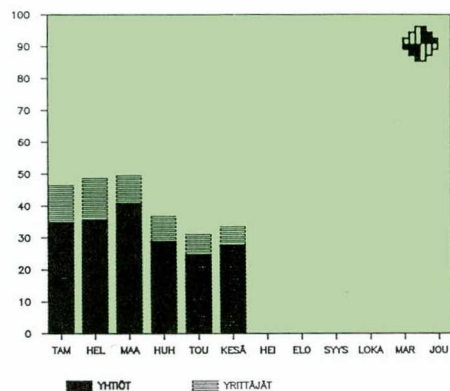
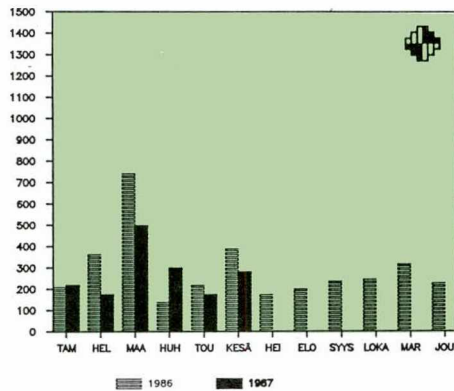
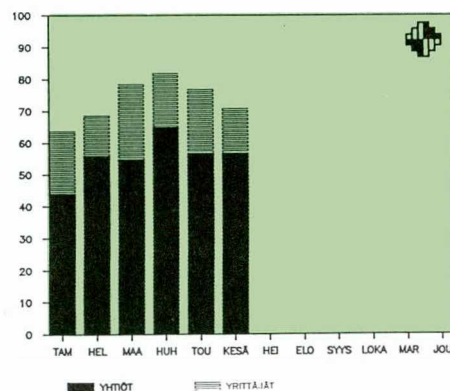
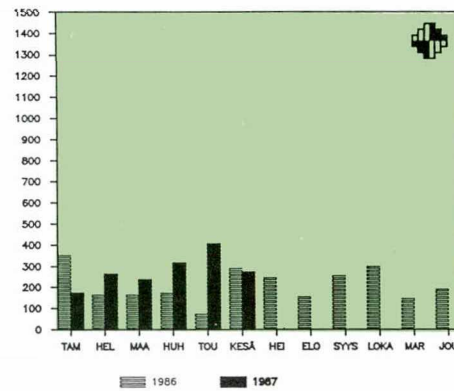


KONKURSSIIN HAETUT YHTIÖT JA YRITTÄJÄT
1985 - 1986 JA 1987 I JA II VUOSINELJÄNNESSÄ



**VIREILLE PANNUT KONKURSSIT
KUUKAUSITTAIN 1987**
**UHANALAISET TYÖPAIKAT
KUUKAUSITTAIN 1986 JA 1987**
VIREILLE PANNUT KONKURSSIT YHTEENSÄ

UHANALAISET TYÖPAIKAT YHTEENSÄ

YHTEENSÄ
**HENKI-
LÖSTÖ**
**UUODEN
ALUSTA**
KESÄKUU

	KONK.	HENK.	KONK.	HENK.
YHTEENSÄ	1483	8331	219	1050
ALLE 5	613	1150	93	172
5 - 19	340	3132	56	526
20 - 99	95	3298	11	352
100 -	5	750	-	-
EI TIETOA	430	-	59	-

TEOLLISUUDEN KONKURSSIT

TEOLLISUUDEN UHANALAISET TYÖPAIKAT

**TEOLLISUUS
YHTEENSÄ**
368
3928
52
362
ALLE 5
139
282
19
39
5 - 19
128
1242
22
216
20 - 99
51
1896
3
107
100 -
4
508
-
-
EI TIETOA
46
-
8
-
RAKENNUSALAN KONKURSSIT

RAKENNUSALAN UHANALAISET TYÖPAIKAT

RAKENNUSTOIMINTA
248
1659
34
283
ALLE 5
82
165
8
19
5 - 19
63
562
13
121
20 - 99
20
690
4
143
100 -
1
242
-
-
EI TIETOA
82
-
9
-
KAUPAN KONKURSSIT

KAUPAN UHANALAISET TYÖPAIKAT

KAUPPA
442
1682
71
274
ALLE 5
257
448
46
82
5 - 19
84
751
12
117
20 - 99
15
483
3
74
EI TIETOA
86
-
10
-

TILASTOKESKUS
2A. KONKURSSIIN HAETUT YRITYKSET, YRITTÄJÄT JA YKSITYISHENKILÖT LÄÄNEITTÄIN TOIMIALAN JA HENKILÖKUNNAN MÄÄRÄN MUKAAN
TAMMI - KESÄKUU 1987

LÄÄNI JA HENKILÖKUNNAN MÄÄRÄ	KON- KURS- SIIN HAET- TUJA KÄIK- KIAAN	YHTIÖT JA YHTEISÖT							YRIT- TÄJÄT YH- TEEN- SA	MAA- JA MET- SÄ- TA- LOUS	TEOL- LI- SUUS	RA- KEN- NUS- TOI- MIN- TA	KAUP- PA	LII- KEN- NE	PAL- VE- LUT	TUN- TE- MA- TON	YH- TEEN- SA	MAA- JA MET- SÄ- TA- LOUS	TEOL- LI- SUUS	RA- KEN- NUS- TOI- MIN- TA	KAUP- PA	LII- KEN- NE	PAL- VE- LUT	TUN- TE- MA- TON	MUUT YKSI- TYIS- HEN- KILÖT	HENKI- LÖ- KUNNAN MÄÄRÄ
		YH- TEEN- SA	MAA- JA MET- SÄ- TA- LOUS	TEOL- LI- SUUS	RA- KEN- NUS- TOI- MIN- TA	KAUP- PA	LII- KEN- NE	PAL- VE- LUT																		
KOKO MAA	1503	1085	6	322	194	334	45	177	7	398	8	46	54	108	18	32	132	20							8331	
ALLE 5 HENKILÖÄ	613	469	2	114	65	184	16	88	-	144	3	25	17	73	8	18	-	-	-	-	-	-	-	-	1150	
5 - 9 HENKILÖÄ	214	181	-	63	34	47	9	28	-	33	1	10	9	3	1	-	-	-	-	-	-	-	-	-	1444	
10 - 19 HENKILÖÄ	126	118	-	55	17	25	8	13	-	8	-	-	3	3	1	1	-	-	-	-	-	-	-	-	1688	
20 TAI YLI HENKILÖÄ	100	93	-	53	19	13	3	5	-	7	-	2	2	2	-	1	-	-	-	-	-	-	-	-	4048	
EI TIETOA	450	224	4	37	59	65	9	43	7	206	4	9	23	21	6	11	132	20							-	
UUDENMAAN LÄÄNI	527	408	-	87	74	137	14	92	4	112	2	10	16	27	2	8	47	7							2245	
ALLE 5 HENKILÖÄ	231	195	-	36	31	85	5	38	-	36	-	6	7	18	2	3	-	-	-	-	-	-	-	-	391	
5 - 9 HENKILÖÄ	73	65	-	18	11	15	4	17	-	8	-	3	1	3	-	1	-	-	-	-	-	-	-	-	514	
10 - 19 HENKILÖÄ	32	31	-	13	4	9	2	3	-	1	-	-	1	-	-	-	-	-	-	-	-	-	-	-	408	
20 TAI YLI HENKILÖÄ	27	25	-	10	5	6	-	4	-	2	-	-	1	-	-	-	-	-	-	-	-	-	-	-	932	
EI TIETOA	164	92	-	10	23	22	3	30	4	65	2	1	7	4	-	4	47	7							-	
TURUN JA PORIN LÄÄNI	195	149	-	50	35	41	11	12	-	44	1	6	4	14	3	2	14	2							1440	
ALLE 5 HENKILÖÄ	85	67	-	19	11	25	6	6	-	18	-	4	1	11	1	1	-	-	-	-	-	-	-	-	168	
5 - 9 HENKILÖÄ	19	14	-	6	3	3	1	1	-	5	-	1	2	2	-	-	-	-	-	-	-	-	-	-	123	
10 - 19 HENKILÖÄ	20	19	-	7	6	4	1	1	-	1	-	-	-	-	1	-	-	-	-	-	-	-	-	-	270	
20 TAI YLI HENKILÖÄ	18	18	-	13	3	1	-	1	-	-	-	-	-	-	-	-	-	-	-	-	-	-	-	-	879	
EI TIETOA	53	31	-	5	12	8	3	3	-	20	1	1	1	1	1	1	14	2							-	
AHVENANMAA	1	-	-	-	-	-	-	-	-	1	-	-	-	1	-	-	-	-	-	-	-	-	-	-	5	
ALLE 5 HENKILÖÄ	1	-	-	-	-	-	-	-	-	1	-	-	-	1	-	-	-	-	-	-	-	-	-	-	5	
5 - 9 HENKILÖÄ	-	-	-	-	-	-	-	-	-	-	-	-	-	-	-	-	-	-	-	-	-	-	-	-	-	
10 - 19 HENKILÖÄ	-	-	-	-	-	-	-	-	-	-	-	-	-	-	-	-	-	-	-	-	-	-	-	-	-	
20 TAI YLI HENKILÖÄ	-	-	-	-	-	-	-	-	-	-	-	-	-	-	-	-	-	-	-	-	-	-	-	-	-	
EI TIETOA	-	-	-	-	-	-	-	-	-	-	-	-	-	-	-	-	-	-	-	-	-	-	-	-	-	
HÄMEEN LÄÄNI	258	189	1	68	28	50	10	31	1	67	-	12	11	14	3	6	21	2							1448	
ALLE 5 HENKILÖÄ	111	86	1	29	7	26	3	20	-	25	-	6	5	9	2	3	-	-	-	-	-	-	-	-	240	
5 - 9 HENKILÖÄ	45	40	-	16	6	13	3	2	-	5	-	2	2	-	1	-	-	-	-	-	-	-	-	-	295	
10 - 19 HENKILÖÄ	25	23	-	13	1	2	3	4	-	2	-	-	-	1	-	1	-	-	-	-	-	-	-	-	332	
20 TAI YLI HENKILÖÄ	14	10	-	4	4	2	-	-	-	4	-	1	1	1	-	1	-	-	-	-	-	-	-	-	581	
EI TIETOA	63	30	-	6	10	7	1	5	1	31	-	3	3	3	-	1	21	2							-	
KYMEN LÄÄNI	53	43	-	10	7	20	2	4	-	9	-	-	1	4	2	1	1	1							395	
ALLE 5 HENKILÖÄ	14	12	-	3	1	7	-	1	-	2	-	-	-	1	-	1	-	-	-	-	-	-	-	-	31	
5 - 9 HENKILÖÄ	12	11	-	2	2	5	1	1	-	1	-	-	-	-	1	-	-	-	-	-	-	-	-	-	77	
10 - 19 HENKILÖÄ	4	4	-	1	-	2	-	1	-	-	-	-	-	-	-	-	-	-	-	-	-	-	-	-	63	
20 TAI YLI HENKILÖÄ	7	7	-	2	3	1	1	-	-	-	-	-	-	-	-	-	-	-	-	-	-	-	-	-	224	
EI TIETOA	16	9	-	2	1	5	-	1	-	6	-	-	1	3	1	-	1	1							-	
MIKKELIN LÄÄNI	47	40	-	13	7	12	2	6	-	7	1	-	-	2	-	1	3	-							231	
ALLE 5 HENKILÖÄ	19	17	-	6	1	6	-	4	-	2	1	-	-	1	-	-	-	-	-	-	-	-	-	-	35	
5 - 9 HENKILÖÄ	9	9	-	2	3	2	-	2	-	-	-	-	-	-	-	-	-	-	-	-	-	-	-	-	61	
10 - 19 HENKILÖÄ	5	5	-	2	-	1	-	2	-	-	-	-	-	-	-	-	-	-	-	-	-	-	-	-	59	
20 TAI YLI HENKILÖÄ	2	2	-	1	1	-	-	-	-	-	-	-	-	-	-	-	-	-	-	-	-	-	-	-	76	
EI TIETOA	12	7	-	2	2	3	-	-	-	5	-	-	-	1	-	1	3	-							-	
POHJ.-KARJALAN LÄÄNI	30	18	-	6	4	4	-	4	-	12	1	1	2	2	-	1	5	-							120	
ALLE 5 HENKILÖÄ	11	7	-	1	1	2	-	3	-	4	1	1	1	1	-	1	-	-	-	-	-	-	-	-	17	
5 - 9 HENKILÖÄ	7	5	-	3	1	1	-	-	-	2	-	-	2	-	-	-	-	-	-	-	-	-	-	-	48	
10 - 19 HENKILÖÄ	4	4	-	2	1	-	-	1	-	-	-	-	-	-	-	-	-	-	-	-	-	-	-	-	55	
20 TAI YLI HENKILÖÄ	-	-	-	-	-	-	-	-	-	-	-	-	-	-	-	-	-	-	-	-	-	-	-	-	-	
EI TIETOA	8	2	-	-	1	1	-	-	-	6	-	-	-	1	-	-	5	-							-	
KUOPION LÄÄNI	50	37	-	15	7	8	1	6	-	13	-	1	-	6	1	3	2	-							677	
ALLE 5 HENKILÖÄ	18	11	-	4	3	1	-	3	-	7	-	-	-	4	1	2	-	-	-	-	-	-	-	-	39	
5 - 9 HENKILÖÄ	6	5	-	1	1	1	-	2	-	1	-	-	-	1	-	-	-	-	-	-	-	-	-	-	39	
10 - 19 HENKILÖÄ	7	7	-	2	1	3	-	1	-	-	-	-	-	-	-	-	-	-	-	-	-	-	-	-	105	
20 TAI YLI HENKILÖÄ	8	8	-	7	1	-	-	-	-	-	-	-	-	-	-	-	-	-	-	-	-	-	-	-	494	
EI TIETOA	11	6	-	1	1	3	1	-	-	5	-	1	-	1	-	1	2	-							-	
KESKI-SUOMEN LÄÄNI	43	29	-	12	5	9	1	2	-	13	-	2	-	4	1	2	4	1							313	
ALLE 5 HENKILÖÄ	13	8	-	2	2	3	-	1	-	5	-	1	-	3	-	1	-	-	-	-	-	-	-	-	30	
5 - 9 HENKILÖÄ	5	3	-	1	-	2	-	-	-	2	-	1	-	1	-	-	-	-	-	-	-	-	-	-	37	
10 - 19 HENKILÖÄ	7	7	-	5	1	-	-	1	-	-	-	-	-	-	-	-	-	-	-	-	-	-	-	-	101	
20 TAI YLI HENKILÖÄ	4	4	-	2	1	-	-	1	-	-	-	-	-	-	-	-	-	-	-	-	-	-	-	-	146	
EI TIETOA	14	7	-	2	1	4	-	-	-	6	-	-	-	-	1	1	4	1							-	
VAASAN LÄÄNI	116	65	2	24	6	24	1	7	1	51	2	5	11	18	2	2	11	-							547	
ALLE 5 HENKILÖÄ	40	21	-	3	1	13	-	4	-	19	1	2	3	12	-	1	-	-	-	-	-	-	-	-	70	
5 - 9 HENKILÖÄ	9	5	-	4	-	-	-	1	-	4	1	1	-	1	1	-	-	-	-	-	-	-	-	-	54	
10 - 19 HENKILÖÄ	14	12	-	6	2	4	-	-	-	2	-	-	2	-	-	-	-	-	-	-	-	-	-	-	190	
20 TAI YLI HENKILÖÄ	8	8	-	7	-	1	-	2	-	-	-	-	6	5	1	1	11	-							232	
EI TIETOA	45	19	2	4	3	6	1	2	1	26	-	2	6	5	1	11	-	-	-	-	-	-	-	-	-	
OULUN LÄÄNI	142	80	3	29	15	21	3	9	-	55	1	6	7	11	4	6	20	7							746	
ALLE 5 HENKILÖÄ	52	34	1	8	5	12	2	6	-	18	-	3	-	8	2	5	-	-	-	-	-	-	-	-	90	
5 - 9 HENKILÖÄ	22	18	-	7	5	4	-	2	-	4	-	2	1	1	-	-	-	-	-	-	-	-	-	-	147	
10 - 19 HENKILÖÄ	6	4	-	3	1	-	-	-	-	2	-	-	1	1	-	-	-	-	-	-	-	-	-	-	75	
20 TAI YLI HENKILÖÄ	10	9	-	7	1	1	1	-	-	1	-	1	-	-	-	-	-	-	-	-	-	-	-	-	435	
EI TIETOA	52	15	2	4	4	4	-	1	-	30	1	-	5	1	2	1	20	7								

TILASTOKESKUS
 3A. VIISIKYMMENTÄ KUNTA, JOISSA JOUTUI ENITEN UHANALAISEKSI TYÖPAIKKOJA VIREILLE PANTUJEN KONKURSSIEN TAKIA
 TAMMI - KESÄKUU 1987

LÄÄNI KUNTAMUOTO KUNTA	KONKURSSIIN		HAETTUJEN YRITYSTEN MÄÄRÄ (Y) JA HENKILÖKUNNAN MÄÄRÄ (H) NIISSÄ.										LISÄKSI YRITYKSET, JOISSA HENKILÖKUNNAN MÄÄRÄ EI SAATU											
	YH- TEENSÄ		MAA JA METSÄ- TALOUS		TEOLLI- SUUS		RAKEN- NUSTOI MINTA		KAUP- PA		LII- KENNE		PALVE- LUT		TUNTE- MATON		YHT							
	HEN- KILÖ- KUNTA	YRI- TYK- SET	1	3	5	6	7	8	0	YHT	1	3	5	6	7	8	0	1	3	5	6	7	8	0
H	Y	H	Y	H	Y	H	Y	H	Y	H	Y	H	Y	H	Y	H	Y	Y	Y	Y	Y	Y	Y	Y
K O K O M A A KAUPUNGIT MUUT KUNNAT	8331 5635 2696	1048 717 331	16 15	6 5	3908 1733	317 150	1659 447	166 58	1682 1418	356 280	341 220	48 16	705 601	155 129	- -	- -	427 146	8 8	43 22	82 27	86 69	15 9	54 40	139 90
UUDENMAAN LÄÄNI																								
ESPOO	131	23	-	-	21	3	14	4	90	13	-	-	5	3	-	-	17	-	1	4	3	-	4	5
HANKO	66	3	-	-	-	-	60	1	6	2	-	-	-	-	-	-	-	-	-	-	-	-	-	-
HELSINKI	1129	209	-	-	301	47	204	28	344	82	46	8	234	44	-	-	78	-	4	13	15	2	16	28
VANTAA	136	20	-	-	71	3	30	5	6	5	9	2	20	5	-	-	12	-	4	1	-	-	4	3
HYVINKÄÄ	58	11	-	-	6	2	34	2	5	3	-	-	13	4	-	-	-	-	-	-	-	-	-	2
JÄRVENPÄÄ	56	10	-	-	27	2	4	2	12	2	4	2	9	2	-	-	6	-	1	-	-	1	1	3
KERAVA	55	6	-	-	17	2	0	1	38	3	-	-	-	-	-	-	6	-	-	-	1	-	2	3
LOHJA	134	4	-	-	119	1	15	3	-	-	-	-	-	-	-	-	3	-	1	-	1	-	1	-
LOVIISA	49	8	-	-	35	2	4	2	9	2	-	-	1	2	-	-	-	-	-	-	-	-	-	-
PORVOO	50	3	-	-	40	1	-	-	10	2	-	-	-	-	-	-	1	-	-	-	1	-	-	-
TAMMISAARI	45	5	-	-	-	-	1	1	38	3	-	-	6	1	-	-	3	-	-	-	1	-	1	1
MUUT KAUPUNGIT	27	8	-	-	11	2	-	-	15	5	-	-	1	1	-	-	4	-	1	1	-	-	2	1
NURMIJÄRVI	40	6	-	-	17	2	16	2	7	2	-	-	-	-	-	-	2	-	-	-	1	-	-	-
ORIMATTILA	61	4	-	-	59	3	-	-	2	1	-	-	-	-	-	-	3	-	1	2	-	-	-	-
TUUSULA	39	10	-	-	6	4	5	1	28	5	-	-	-	-	-	-	2	-	-	-	-	-	2	-
VIHTI	58	9	-	-	22	4	4	3	-	-	-	-	5	1	-	-	5	-	1	2	-	-	-	2
MUUT KUNNAT	109	23	-	-	67	7	7	5	21	8	11	1	31	2	-	-	11	1	2	2	2	-	3	1
TURUN JA PORIN LÄÄNI																								
PARKANO	52	3	-	-	12	1	35	1	-	-	5	1	-	-	-	-	2	-	-	-	1	-	1	1
PORI	222	20	-	-	159	5	5	2	27	7	19	3	11	3	-	-	4	-	1	1	1	1	1	-
SALO	123	6	-	-	9	2	86	1	14	2	-	-	13	1	-	-	-	-	-	-	-	-	-	-
TURKU	463	45	-	-	297	9	44	7	86	21	9	3	28	5	-	-	11	-	5	3	-	-	3	-
MUUT KAUPUNGIT	44	22	-	-	41	6	25	5	22	8	6	2	1	1	-	-	13	-	1	5	2	-	1	4
AURA	43	1	-	-	43	1	-	-	-	-	-	-	-	-	-	-	1	-	-	-	-	-	-	1
KARINAINEN	96	2	-	-	96	2	-	-	-	-	-	-	-	-	-	-	-	-	-	-	-	-	-	-
LIETO	61	3	-	-	55	2	6	1	-	-	-	-	-	-	-	-	-	-	-	-	-	-	-	-
MUUT KUNNAT	286	40	-	-	185	22	80	9	11	8	10	1	-	-	-	-	20	1	5	2	3	2	2	5
AHVENANMAA KAUPUNGIT (M:NA)	5	1	-	-	-	-	-	-	5	1	-	-	-	-	-	-	-	-	-	-	-	-	-	-
HÄMEEN LÄÄNI																								
FORSSA	60	4	-	-	22	2	9	1	29	1	-	-	-	-	-	-	2	-	-	-	1	-	-	1
HÄMEENLINNA	118	8	-	-	18	1	69	1	6	2	10	1	15	3	-	-	2	-	1	1	-	-	-	-
LAHTI	255	39	-	-	116	11	11	4	68	17	14	2	45	5	-	-	13	-	1	1	3	-	1	7
NOKIA	51	7	-	-	19	2	26	3	6	2	-	-	-	-	-	-	2	-	2	-	-	-	-	-
TAMPERE	345	57	-	-	113	18	14	4	132	18	-	-	85	17	-	-	16	-	1	6	3	-	2	4
MUUT KAUPUNGIT	113	15	-	-	35	5	51	2	18	5	6	2	3	1	-	-	7	-	2	-	1	-	1	3
HOLLOLA	87	5	-	-	7	3	80	2	-	-	-	-	-	-	-	-	2	-	-	-	-	-	-	2
SOMERO	112	3	-	-	100	1	1	1	-	-	11	1	-	-	-	-	1	-	1	-	-	-	-	-
YLÖJÄRVI	84	10	4	1	77	7	2	1	-	-	-	-	0	1	-	-	1	-	1	-	-	-	-	-
MUUT KUNNAT	223	47	-	-	110	21	32	7	30	9	39	6	12	4	-	-	15	-	2	4	1	1	2	5
KYMEN LÄÄNI																								
IMATRA	47	8	-	-	0	1	-	-	25	3	12	2	9	2	-	-	1	-	-	-	1	-	-	-
KOTKA	189	11	-	-	31	3	33	2	89	5	35	1	-	-	-	-	2	-	-	-	2	-	-	-
KOUVOLA	61	3	-	-	20	1	41	2	-	-	-	-	-	-	-	-	2	-	-	-	1	-	-	1
MUUT KAUPUNGIT	46	6	-	-	-	-	8	1	25	4	-	-	13	1	-	-	1	-	-	-	1	-	-	-
MUUT KUNNAT	52	8	-	-	26	2	5	1	20	4	-	-	0	1	-	-	9	-	2	2	3	1	1	-
MIKKELIN LÄÄNI																								
MUUT KAUPUNGIT	54	13	-	-	2	1	12	2	17	5	14	1	9	4	-	-	6	-	1	1	3	-	-	1
PUNKAHARJU	46	1	-	-	46	1	-	-	-	-	-	-	-	-	-	-	1	-	-	-	-	-	-	1
MUUT KUNNAT	131	21	1	1	50	9	38	3	18	5	15	1	8	2	-	-	5	-	1	1	1	-	1	1
POHJ.-KARJALAN LÄÄNI																								
MUUT KAUPUNGIT	39	7	-	-	9	1	9	1	8	2	-	-	13	3	-	-	3	-	-	1	1	-	-	1
MUUT KUNNAT	81	15	0	1	44	6	29	4	4	2	-	-	4	2	-	-	5	-	-	-	1	-	-	4
KUOPIO LÄÄNI																								
KUOPIO	490	17	-	-	176	5	264	3	22	4	-	-	28	5	-	-	3	-	1	-	2	-	-	-
SUONENJOKI	40	3	-	-	17	1	-	-	23	2	-	-	-	-	-	-	-	-	-	-	-	-	-	-
MUUT KAUPUNGIT	16	7	-	-	6	3	-	-	1	1	2	1	7	2	-	-	3	-	-	-	1	-	1	1
MUUT KUNNAT	131	12	-	-	102	5	6	3	17	3	-	-	6	1	-	-	5	-	1	1	1	1	-	1
KESKI-SUOMEN LÄÄNI																								
JÄMSÄNKOSKI	43	2	-	-	15	1	-	-	-	-	28	1	-	-	-	-	3	-	1	-	-	-	1	1
KEURUO	52	3	-	-	36	1	-	-	16	2	-	-	-	-	-	-	-	-	-	-	-	-	-	-
MUUT KAUPUNGIT	51	9	-	-	25	2	-	-	13	6	-	-	5	1	-	-	6	-	1	-	4	1	-	-
KARSTULA	43	2	-	-	-	-	43	2	-	-	-	-	-	-	-	-	1	-	-	-	-	-	-	1
KUHMOINEN	58	1	-	-	58	1	-	-	-	-	-	-	-	-	-	-	-	-	-	-	-	-	-	-
MUUT KUNNAT	66	10	-	-	43	5																		

TILASTOKESKUS
3B. VIISIKYMMENÄ KUNTA, JOISSA JOUTUI ENITEN UHANLAISEKSI TYÖPAIKKOJA VIREILLE PANTUJEN KONKURSSIEN TAKIA
KESÄKUU 1987

LÄÄNI KUNTAMUOTO KUNTA	KONKURSSIIN		HAETTUJEN YRITYSTEN MÄÄRÄ (Y) JA HENKILÖKUNNAN MÄÄRÄ (H) NIISSÄ.																LISÄKSI YRITYKSET, JOISSA HENKILÖKUNNAN MÄÄRÄÄ EI SAATU						
	YH- TEENSÄ	HEN- KILÖ- KUNTA	YRI- TYK- SET	MAA JA METSÄ- TALOUS		TEOLLI- SUUS		RAKEN- NUSTOI- MINTA		KAUP- PA		LII- KENNE		PALVE- LUT		TUNTE- MATON		YHT	1	3	5	6	7	8	0
				H	Y	H	Y	H	Y	H	Y	H	Y	H	Y	H	Y								
K O K O M A A	1050	158		6	1	350	42	283	25	274	61	46	6	78	23	-	-	59	1	8	9	10	3	5	23
KAUPUNGIT	636	110		-	-	154	25	160	13	205	48	44	5	64	19	-	-	46	-	4	7	10	3	5	17
MUUT KUNNAT	414	48		6	1	196	17	123	12	69	13	2	1	14	4	-	-	13	1	4	2	-	-	-	6
UUDENMAAN LÄÄNI																									
HELSINKI	191	38		-	-	47	10	30	5	75	12	10	2	29	9	-	-	16	-	-	3	4	2	5	2
HYVINKÄÄ	13	4		-	-	1	1	8	1	3	1	-	-	1	1	-	-	-	-	-	-	-	-	-	-
JÄRVENPÄÄ	6	2		-	-	3	1	-	-	3	1	-	-	-	-	-	-	3	-	-	-	-	1	-	2
KERAVA	18	3		-	-	17	2	-	-	1	1	-	-	-	-	-	-	-	-	-	-	-	-	-	-
LOHJA	7	1		-	-	-	-	7	1	-	-	-	-	-	-	-	-	1	-	-	1	-	-	-	-
LOVIISA	9	3		-	-	7	1	2	1	-	-	-	-	1	1	-	-	-	-	-	-	-	-	-	-
MUUT KAUPUNGIT	3	2		-	-	-	-	-	-	3	2	-	-	-	-	-	-	4	-	1	-	-	-	-	3
LOHJAN KUNTA	12	1		-	-	12	1	-	-	-	-	-	-	-	-	-	-	-	-	-	-	-	-	-	-
NURMIJÄRVI	17	2		-	-	17	2	-	-	-	-	-	-	-	-	-	-	-	-	-	-	-	-	-	-
TUUSULA	16	3		-	-	4	1	5	1	7	1	-	-	-	-	-	-	-	-	-	-	-	-	-	-
MUUT KUNNAT	1	2		-	-	-	-	1	1	0	1	-	-	-	-	-	-	-	-	-	-	-	-	-	-
TURUN JA PORIN LÄÄNI																									
PORI	12	5		-	-	1	1	-	-	3	2	1	1	7	1	-	-	-	-	-	-	-	-	-	-
TURKU	38	6		-	-	-	-	-	-	32	4	5	1	1	1	-	-	2	-	-	-	-	-	-	-
MUUT KAUPUNGIT	-	-		-	-	-	-	-	-	-	-	-	-	-	-	-	-	3	-	-	1	-	-	-	2
KIUKAINEN	20	1		-	-	-	-	20	1	-	-	-	-	-	-	-	-	-	-	-	-	-	-	-	-
LIETO	10	1		-	-	10	1	-	-	-	-	-	-	-	-	-	-	-	-	-	-	-	-	-	-
ÄETSÄ	18	2		-	-	18	2	-	-	-	-	-	-	-	-	-	-	-	-	-	-	-	-	-	-
MUUT KUNNAT	3	2		-	-	1	1	-	-	2	1	-	-	-	-	-	-	3	-	2	-	-	-	-	1
AHVENANMAA																									
HÄMEEN LÄÄNI																									
HÄMEENLINNA	70	2		-	-	-	-	69	1	1	1	-	-	-	-	-	-	-	-	-	-	-	-	-	-
LAHTI	29	7		-	-	10	1	-	-	19	6	-	-	-	-	-	-	2	-	-	-	1	-	-	1
NOKIA	9	1		-	-	-	-	9	1	-	-	-	-	-	-	-	-	-	-	-	-	-	-	-	-
TAMPERE	24	7		-	-	12	1	-	-	4	3	-	-	7	3	-	-	1	-	1	-	-	-	-	-
TOIJALA	7	1		-	-	-	-	-	-	7	1	-	-	-	-	-	-	-	1	-	1	-	-	-	-
MUUT KAUPUNGIT	1	1		-	-	-	-	-	-	1	1	-	-	-	-	-	-	2	-	1	-	-	-	-	1
KALVOLA	8	1		-	-	-	-	8	1	-	-	-	-	-	-	-	-	-	-	-	-	-	-	-	-
RENKO	4	1		-	-	-	-	4	1	-	-	-	-	-	-	-	-	-	-	-	-	-	-	-	-
YLÖJÄRVI	8	2		-	-	8	2	-	-	-	-	-	-	-	-	-	-	1	-	-	1	-	-	-	-
MUUT KUNNAT	5	4		-	-	0	1	1	1	3	2	-	-	-	-	-	-	-	-	-	-	-	-	-	-
KYMEN LÄÄNI																									
KOTKA	17	1		-	-	17	1	-	-	-	-	-	-	-	-	-	-	-	-	-	-	-	-	-	-
MUUT KAUPUNGIT	2	1		-	-	-	-	-	-	2	1	-	-	-	-	-	-	-	-	-	-	-	-	-	-
RUOKOLAHTI	8	1		-	-	-	-	-	-	8	1	-	-	-	-	-	-	-	-	-	-	-	-	-	-
VEHKALAHTI	5	1		-	-	-	-	5	1	-	-	-	-	-	-	-	-	-	-	-	-	-	-	-	-
MUUT KUNNAT	-	-		-	-	-	-	-	-	-	-	-	-	-	-	-	-	1	-	1	-	-	-	-	-
MIKKELIN LÄÄNI																									
MUUT KAUPUNGIT	2	1		-	-	2	1	-	-	-	-	-	-	-	-	-	-	3	-	-	-	2	-	-	1
ANTTOLA	30	1		-	-	-	-	30	1	-	-	-	-	-	-	-	-	-	-	-	-	-	-	-	-
KANGASNIEMI	8	1		-	-	8	1	-	-	-	-	-	-	-	-	-	-	1	-	-	1	-	-	-	-
MIKKELIN MLK	7	1		-	-	-	-	-	-	7	1	-	-	-	-	-	-	-	-	-	-	-	-	-	-
MÄNTYHARJU	6	1		-	-	-	-	-	-	-	-	-	-	6	1	-	-	-	-	-	-	-	-	-	-
RISTIINA	8	1		-	-	-	-	-	-	8	1	-	-	-	-	-	-	-	-	-	-	-	-	-	-
POHJ.-KARJALAN LÄÄNI																									
MUUT KAUPUNGIT	0	1		-	-	-	-	-	-	-	-	-	-	0	1	-	-	-	-	-	-	-	-	-	-
ILOMANTSI	14	1		-	-	-	-	14	1	-	-	-	-	-	-	-	-	-	-	-	-	-	-	-	-
MUUT KUNNAT	4	1		-	-	-	-	4	1	-	-	-	-	-	-	-	-	-	-	-	-	-	-	-	-
KUOPION LÄÄNI																									
KUOPIO	53	3		-	-	22	1	17	1	-	-	-	-	14	1	-	-	1	-	1	-	-	-	-	-
MUUT KAUPUNGIT	2	2		-	-	1	1	-	-	1	1	-	-	-	-	-	-	-	-	-	-	-	-	-	-
MUUT KUNNAT	4	1		-	-	4	1	-	-	-	-	-	-	-	-	-	-	-	-	-	-	-	-	-	-
KESKI-SUOMEN LÄÄNI																									
JÄMSÄNKOSKI	28	1		-	-	-	-	-	-	-	-	28	1	-	-	-	-	-	-	-	-	-	-	-	-
SUOLAHTI	8	-		-	-	-	-	-	-	-	-	-	-	-	-	-	-	-	-	-	-	-	-	-	-
MUUT KAUPUNGIT	0	1		-	-	-	-	-	-	0	1	-	-	-	-	-	-	1	-	-	-	1	-	-	-
JYVÄSKYLÄN MLK	15	1		-	-	15	1	-	-	-	-	-	-	-	-	-	-	-	-	-	-	-	-	-	-
KARSTULA	24	1		-	-	-	-	24	1	-	-	-	-	-	-	-	-	-	-	-	-	-	-	-	-
KUHMOINEN	58	1		-	-	58	1	-	-	-	-	-	-	-	-	-	-	-	-	-	-	-	-	-	-
LAUKAA	5	-		-	-	-	-	-	-	-	-	-	-	-	-	-	-	-	-	-	-	-	-	-	-
VAASAN LÄÄNI																									
KOKKOLA	18	2		-	-	-	-	15	1	3	1	-	-	-	-	-	-	1	-	-	-	-	-	-	1
PIETARSAARI	8	2		-	-	-	-	-	-	5	1	-	-	3	1	-	-	-	-	-	-	-	-	-	-
VAASA	32	4		-	-	-	-	-	-	32	4	-	-	-	-	-	-	1	-	-	1	-	-	-	-
MUUT KAUPUNGIT																									

TILASTOKESKUS
4. KONKURSSIIN HAETUT YRITTÄJÄT JA YRITYKSET TOIMIALAN JA HENKILÖKUNNAN MÄÄRÄN
MUKAAN
TAMMI - KESÄKUU 1987

TOIMIALA 1)	KONKURSSIIN HAETTUJA YHTEENSÄ	HENKILÖKUNNAN MÄÄRÄ										HENKILÖ- KUNTA LKM
		ALLE 2	2-4	5-9	10-19	20-49	50-99	100-199	200- EI TIETOA	430		
KAIKKI YRITYKSET	1483	342	271	214	126	79	16	4	1	430	8331	
1 MAA-,METSÄ- JA KALATALOUS	14	3	2	1	-	-	-	-	-	8	16	
11 MAATALOUS JA METSÄSTYS	6	2	2	1	-	-	-	-	-	1	16	
111 MAATALOUS, PUUTARHAVILJELY	6	2	2	1	-	-	-	-	-	1	16	
12 METSÄTALOUS	1	1	-	-	-	-	-	-	-	-	0	
122 PUUNKORJUU, UITTO	1	1	-	-	-	-	-	-	-	-	0	
2 KAIVOS- JA MUU KAIVANN.TOIMINTA	6	2	1	2	-	-	-	-	-	1	20	
29 MUU KAIVANNAISTOIMINTA	6	2	1	2	-	-	-	-	-	1	20	
290 MUU KAIVANNAISTOIMINTA	6	2	1	2	-	-	-	-	-	1	20	
3 TEOLLISUUS	360	73	63	71	55	39	12	4	-	43	3908	
31 ELINTARV.,JUOM. JA TUPAK. VALM.	17	2	2	5	3	2	-	-	-	3	136	
311 ELINTARVIKKEIDEN VALMISTUS	16	2	2	4	3	2	-	-	-	3	130	
312 ELINTARVIKK. VALMISTUS (JATK.)	1	-	-	1	-	-	-	-	-	-	6	
32 TEKST.,VAATT.,NAHKATUOTT. VALM.	60	13	9	11	9	9	6	1	-	2	1055	
321 TEKSTIILIIEN VALMISTUS	18	6	1	5	1	4	-	-	-	1	152	
322 VAATTEIDEN VALMISTUS	29	5	5	2	6	5	4	1	-	1	716	
323 TURKK. YMS. NAHKATEOST. VALM.	6	2	1	1	2	-	-	-	-	-	46	
324 KENKIEN VALMISTUS	7	-	2	3	-	-	2	-	-	-	142	
33 PUUTAVARAN VALMISTUS	65	13	9	14	11	10	-	-	-	8	622	
331 P-TAV. PAITSI P-KALUST. VALM.	44	9	7	11	6	6	-	-	-	5	385	
332 EI-METALL. KALUSTEIDEN VALM.	21	4	2	3	5	4	-	-	-	3	237	
34 PAPERIT.TUOTT.VALM.,GRAAF.TUOT.	44	13	11	10	4	2	-	-	-	4	232	
341 MASSAN JA PAP.TUOTTEIDEN VALM.	4	1	1	2	-	-	-	-	-	-	16	
342 GRAAF. TUOTANTO, KUSTANN.TOIM.	40	12	10	8	4	2	-	-	-	4	215	
35 MAAÖL.- KUMI- JA MUOVIT. VALM.	14	3	6	1	3	-	1	-	-	-	119	
351 KEMIKAALIEN VALMISTUS	1	-	1	-	-	-	-	-	-	-	4	
352 MUIDEN KEM. TUOTT. VALMISTUS	4	1	1	-	2	-	-	-	-	-	29	
355 KUMITUOTTEIDEN VALMISTUS	2	1	-	1	-	-	-	-	-	-	7	
356 MUOVITUOTTEIDEN VALMISTUS	7	1	4	-	1	-	1	-	-	-	78	
36 SAVI-, LASI- JA KIVITUOTT.VALM.	14	2	4	1	4	1	1	-	-	1	155	
362 LASIN JA LASITUOTT. VALMIST.	1	-	-	-	1	-	-	-	-	-	12	
369 MUU SAVI- JA KIVITUOTT. VALM.	13	2	4	1	3	1	1	-	-	1	143	
37 METALLIEN VALMISTUS	2	-	-	-	1	-	-	1	-	-	115	
371 RAUD.,TERAKS. JA FERROSEOST.V.	1	-	-	-	-	-	-	1	-	-	100	
372 MUIDEN METALLIEN VALMISTUS	1	-	-	-	1	-	-	-	-	-	15	
38 METALLI- JA KONEPAJATUOTT.VALM.	121	22	20	28	18	15	4	2	-	12	1434	
381 METALLITUOTTEIDEN VALMISTUS	74	14	13	16	10	7	3	1	-	10	782	
382 KONEIDEN VALMISTUS	29	5	5	7	4	6	1	-	-	1	352	
383 SÄHKÖTEKNISTEN TUOTT. VALMIST.	2	2	-	-	1	-	-	-	-	-	22	
384 KULKUNEUVOJEN VALMISTUS	11	-	-	4	3	2	-	1	-	1	271	
385 INSTR. YM. H-MEK. TUOTT. VALM.	2	1	-	1	-	-	-	-	-	-	7	
39 MUU VALMISTUS	11	5	2	1	2	-	-	-	-	1	40	
390 MUU VALMISTUS	11	5	2	1	2	-	-	-	-	1	40	
4 SÄHKÖ-, KAASU- JA VESIHUOLTO	2	-	-	-	-	-	-	-	-	2	-	
5 RAKENNUSTOIMINTA	248	37	45	43	20	17	3	-	1	82	1659	
51 TALONRAKENNUSTOIMINTA	170	34	37	38	17	16	3	-	1	24	1530	
511 VARSINAISET TALONRAKENNUSTYÖT	67	12	13	16	4	11	3	-	1	7	983	
512 SIVU- JA ALAURAKAT	102	22	24	22	13	5	-	-	-	16	547	
52 MAA- JA VESIRAKENNUSTOIMINTA	21	3	8	5	3	1	-	-	-	1	129	
522 LOUHINTA JA MAANSIIRTO	17	2	6	4	3	1	-	-	-	1	113	
523 TEID., LENTOKENTT., YM. RAK.	1	-	-	-	-	-	-	-	-	-	1	
529 MUU MAA- JA VESIRAK.TOIMINTA	3	-	2	1	-	-	-	-	-	-	14	
6 TUKKU-VÄH.KAUPP., RAV.-MAJ.TNTA	442	160	97	56	28	14	1	-	-	86	1682	
61 TUKKUKAUPPA JA AGENT.TOIMINTA	107	52	30	13	3	3	-	-	-	6	373	
612 RAVINTO- JA NAUT.AINETUKKUK.	10	2	4	2	-	-	-	-	-	2	28	
613 TEKST.-,VAATT.- JA NAHKAT.TUKK	9	5	2	1	-	1	-	-	-	-	37	
614 RAUTA- JA SÄHKÖALAN TUKKUKAUPP	14	11	2	-	-	1	-	-	-	-	62	
615 AUTOALAN TUKKUKAUPPA	6	4	1	1	-	-	-	-	-	-	12	
616 TUOTANTOTARVIKETUKKUKAUPPA	41	19	12	6	3	1	-	-	-	-	179	
617 MUU VARSINAINEN TUKKUKAUPPA	17	5	7	2	-	-	-	-	-	3	36	
618 AGENTUURITOIMINTA	10	6	2	1	-	-	-	-	-	1	19	
62 VÄHITTÄISKAUPPA	221	95	53	22	11	7	-	-	-	33	738	
621 YLEISVÄHITTÄISKAUPPA	4	-	1	1	-	-	-	-	-	2	9	
622 ELINTARV. VÄHITTÄISKAUPPA	19	10	3	3	1	-	-	-	-	2	48	
624 TEKST.,VAATT. JA JALK. VÄH.KA	35	15	9	2	2	2	-	-	-	5	147	
625 RAUTA-,KONE-JA METAL.TARV.VÄ.K	53	20	14	6	2	2	-	-	-	9	171	
626 SISUSTUSTARV. VÄHITTÄISKAUPPA	17	10	4	-	1	-	-	-	-	2	32	
627 AUTOJEN VÄH.KAUPPA JA HUOLTO	56	19	12	7	4	3	-	-	-	11	243	
628 APT.- JA KEMIK.TAV. VÄH.KAUPPA	2	-	-	1	1	-	-	-	-	-	22	
629 MUU VÄHITTÄISKAUPPA	35	21	10	2	-	-	-	-	-	2	64	
63 RAVITSEMIS- JA MAJOITUSTOIMINTA	72	13	14	20	14	4	1	-	-	6	566	
631 RAVITSEMISTOIMINTA	53	11	12	15	7	3	1	-	-	4	385	
632 MAJOITUSTOIMINTA	19	2	2	5	7	1	-	-	-	2	181	
7 KULJ., VARAST. JA TIETOLIIKENNE	63	11	13	12	9	3	-	-	-	15	341	
71 KULJETUS	52	11	13	12	9	3	-	-	-	4	341	
711 MAALIKENNE	48	10	12	11	9	2	-	-	-	4	297	
712 VESILIIKENNE	2	-	-	1	-	1	-	-	-	-	40	
719 KULJ. PALV. TOIM., VARAST.	2	1	1	-	-	-	-	-	-	-	3	
8 RAH., VAK., KIINT.- JA LIIK.EL.	91	24	26	12	3	3	-	-	-	23	291	
83 KIINT.TOIM. JA LIIK.EL. PALV.T	73	24	26	12	3	3	-	-	-	5	291	
831 KIINTEISTÖPALVELUTOIMINTA	17	3	6	4	2	1	-	-	-	1	105	
832 LIIKE-ELÄMÄ, PALV. TOIMINTA	53	19	20	8	1	2	-	-	-	3	184	
833 KONEIDEN JA KALUSTON VUOKRAUS	3	2	-	-	-	-	-	-	-	1	2	
9 YHTEISKUNN. JA HENK.KOHT. PALV.	118	32	24	17	11	3	-	-	-	31	414	
92 PUHTAANAPITO	19	2	7	4	5	-	-	-	-	1	110	
920 PUHTAANAPITO	19	2	7	4	5	-	-	-	-	1	110	

1) Erittelleättömät toimialat sisältyvät rivisummiin. Niillä ei ole omaa nimikettä. Esim. 'erittelleättömän talonrakennustoiminta' on 170-(67+102)= 1.

TILASTOKESKUS

4. KONKURSSIIN HAETUT YRITTÄJÄT JA YRITYKSET TOIMIALAN JA HENKILÖKUNNAN MÄÄRÄN MUKAAN TAMMI - KESÄKUU 1987

TOIMIALA	KONKURSSIIN HAETTUJA YHTEENSÄ	HENKILÖKUNNAN MÄÄRÄ									HENKILÖKUNTA LKM
		ALLE 2	2-4	5-9	10-19	20-49	50-99	100-199	200-	EI TIIETOA	
93 OPETUS, TUTK., TERV.HOITO YM.	8	4	1	1	2	-	-	-	-	-	39
931 OPETUS	4	2	1	-	1	-	-	-	-	-	20
933 LÄÄKINTÄ- JA ELÄINLÄÄK.PALV.	2	1	-	-	-	-	-	-	-	-	13
934 SOSIAALIHUOLTO	1	-	-	1	-	-	-	-	-	-	5
939 AATT. JA SIVIST. YHTEISÖT	1	1	-	-	-	-	-	-	-	-	0
94 VIRKISTYS- JA KULTT.PALV.TOIM.	25	7	7	5	3	2	-	-	-	1	145
941 ELOK.-, RAD.-, YM. TAIT.TOIM.	20	5	6	4	2	2	-	-	-	1	122
949 MUU HUVI- JA VIRKISTYSPALV.	5	2	1	1	1	-	-	-	-	-	23
95 KOTITAL. PALVELEVA TOIMINTA	41	19	8	7	1	1	-	-	-	5	116
951 KOTITALOUSESINEIDEN KORJAUS	26	14	3	4	-	-	-	-	-	5	44
952 PESULAPALVELU	8	3	1	2	1	1	-	-	-	-	52
959 HENK.KOHT. PALVELUTOIMINTA	7	2	4	1	-	-	-	-	-	-	20

Konkurssirikoksista

Konkurssi on menettely, jolla velallisen koko omaisuus yhdellä kertaa käytetään velkojen maksuun. Konkurssi alkaa tuomioistuimeen jätetyllä hakemuksella. Konkurssiin ei automaattisesti liity mitään rikollista. Sensijaan jos KONKURSSIVELALLINEN konkurssin varalta tai konkurssin jälkeen vilpillisesti huonontaa konkurssipesän varallisuutta, viivyttää konkurssia tai haittaa konkurssipesän selvittämistä kysymyksessä on konkurssirikos.

Konkurssirikoksia koskevat rikoslain säännökset ovat peräisin viime vuosisadalta. Ainoaksi rangaistukseksi niissä on säädetty vankeus. Ankarimmin rangaistava on konkurssipetos (RL 39:1), jossa rangaistus on kuudesta kuukaudesta kuuteen vuoteen vankeutta, se on myös virallisen syytteen alainen rikos. Epärehellisessä konkurssissa (RL 39:2) rangaistus on enintään kaksi vuotta. Ns. kevytmielisessä tai huolimattomassa konkurssissa (RL 39:3) rangaistus on enintään vuosi. RL 39:2 ja 3 pykälät edellyttävät yleensä tyytymättömyyttä ja toimenpiteitä velkojien taholta.

Konkurssirikoksia tulee tuomioistuimiin suhteellisen vähän. Yleinen käsitys on, että ne eivät kaikki tule ilmi. Usein syyksi sanotaan, että konkurssirikosten tutkiminen on vaikeaa ja vaatii erityiskoulutettuja tutkijoita. Samoin velkojat eivät usein tee rikosilmoitusta tai luopuvat syytetoimista, jos he katsovat, ettei oikeudenkäynnistä ole heille rahallista hyötyä.

Rangaistuskäytäntö

Rikosten pienistä määristä johtuen ei voida sanoa, mikä on normaali rangaistuskäytäntö konkurssirikoksissa. Rangaistusten pituudet vaihtelevat niin paljon, että myös rikosten voidaan olettaa olevan törkeysasteeltaan eritasoisia.

YLEISISSÄ ALIOIKEUKSISSA RANGAISTUKSEEN JOHTANEET KONKURSSIRIKOKSET 1980 - 1986

Konkurssipetos (RL 39:1)

	80	81	82	83	84	85	86
Yhteensä	59	28	36	28	46	49	44
Ehdoton vank.	17	6	12	6	12	13	16
Ehdoll. vank.	42	22	24	22	34	36	28

Epärehellinen konkurssi (RL 39:2)

	80	81	82	83	84	85	86
Yhteensä	11	10	15	5	13	8	14
Ehdoton vank.	3	4	5	-	2	3	2
Ehdoll. vank.	8	6	10	5	11	5	12

Kevytmielinen tai huolimaton konk.(RL 39:3)

	80	81	82	83	84	85	86
Yhteensä	13	17	6	7	7	18	15
Ehdoton vank.	4	1	3	1	3	3	3
Ehdoll. vank.	9	16	3	6	4	15	12

Ehdottomien vapausrangaistusten keskimääräiset pituudet olivat 1986 konkurssipetoksissa 8.5 kuukautta, epärehellisissä konkurseissa 4 kuukautta ja kevytmiel. tai huolim. konkurseissa 4 kuukautta. Ehdollisissa vapausrangaistuksissa vastaavat pituudet olivat 6.5, 4 ja 3 kuukautta. Kuten edellä todettiin, rangaistusten pituuksien hajonta on suuri. Keskimääräiset rangaistukset eivät ole konkurssirikosten tyyppillisiä rangaistuksia.

Vahingonkorvaukset

Vain muutamassa prosentissa konkurseista ilmenee konkurssirikos. Vuonna 1986 tuomittiin konkurssivelallisia 47:ää yritystä koskevassa rikosjutussa. Joka kolmannessa konkurssirikostuomiossa oli enemmän kuin yksi syytetty.

KONKURSSIRIKOKSISSA 1986 TUOMITUT VAHINGONKORVAUKSET

	Yhteensä 1000 mk	Yhtiöt 1000 mk	Yrittäjät 1000 mk
Konkurssipetos	7 903	6 082	1 820
Epärehell. konk.	272	222	50
Kevytmiel. yms. k.	.613	475	138

Viidessätoista tuomiossa ei korvaustietoa esiintynyt, tämä voi johtua mm. siitä, että omaisuus on palautettu ennen oikeudenkäyntiä tai korvauksesta on päätetty muussa tuomiossa. Vuonna 1986 oli suurin tuomittu korvaus yli kaksi miljoonaa markkaa. Yli puolen miljoonan korvauksia tuomittiin viisi. Korvaussumma yhteensä niissä oli lähes kuusi miljoonaa. Valtaosa tuomituista korvauksista on suhteellisen pieniä. Tyyppillinen korvaussumma oli 50 000 - 100 000 markan suuruusluokkaa.



TILASTOKESKUS-STATISTIKCENTRALEN

PL 504
PB

00101 HELSINKI
HELSINGFORS

Virkalähetys
Tjänsteförsändelse



Tilastokeskus

JULKAISUJEN MYYNTI

POSTIMYYNTI

Tilastokeskus

PL 504

00101 Helsinki

(90) 173 4535

Teleksi 122656 tikes sf

KIRJAKAUPAT

Hyvin varustetut kirjakaupat
kautta maan.