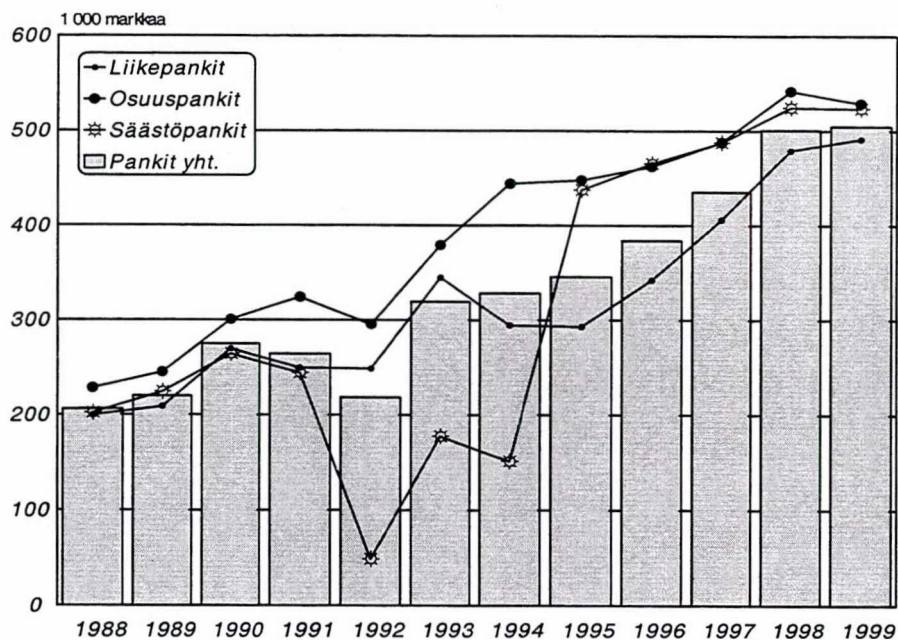


Pankit Bankerna

1999, ennakkotiedot – preliminära uppgifter

Lisätietoja – Förfrågningar: Tuulikki Lund, Sinikka Kuusisto, Marja Keltanen
Vastaava tilastojohtaja – Ansvarig statistikdirektör: Markku Suur-Kujala

Rahoituskate/henkilökunnan lkm vuosina 1989-1999



Julkaisussa käytetyt lyhenteet ja symbolit:

V	muutos edellisen vuoden lopusta
K	muutos edellisestä kuukaudesta
N	muutos edellisestä neljänneksestä
VV	muutos edellisen vuoden vastaavasta ajankohdasta
..)	tietoa ei ole saatavissa
*)	muutos positiivisen ja negatiivisen luvun välillä
0	tieto pienempi kuin käytetty yksikkö tai tietoa ei ole
0.0	muutos pienempi kuin käytetty yksikkö tai muutosta ei ole
(X)	suurempi kuin 999.9 %
(Z)	nimikkeellä ei tietoa vertailuajankohtana
(Y)	nimikettä (riviä) ei ole vertailuajankohtana
(3,3)	negatiivinen erä kasvaa esim. 3,3%
(-3,3)	negatiivinen erä pienee esim. 3,3%

Förkortningar och symboler i publikationen:

V	förändring från slutet av föregående år
K	förändring från föregående månad
N	förändring från föregående kvartal
VV	förändring från motsvarande period föregående år
..)	uppgifter står inte att få
*)	förändring mellan ett positivt och negativt tal
0	uppgifter mindre än den enhet, som har använts eller uppgifter finns inte
0.0	förändringsprocenten mindre än den enhet, som har använts, eller ingen förändring
(X)	förändringsprocenten större än 999.9
(Z)	posten visar inget saldo vid jämförelsetidpunkten
(Y)	posten (raden) finns inte vid jämförelsetidpunkten
(3,3)	ett negativt tal växer
(-3,3)	ett negativt tal minskas

Abbreviations and symbols used in this publication:

V	change from the end of previous year
K	change from the previous month
N	change from the previous quarter
VV	change from the corresponding period of previous year
..	data not available
*)	change between the negative and positive figure
0	data smaller than the unit employed or no data
0.0	change smaller than unit employed or no change
(X)	percentage change larger than 999.9 per cent
(Z)	no data available on the item for the period of comparison
(Y)	item not compiled during the period of comparison
(3,3)	the negative figure increases
(-3,3)	the negative figure decreases

SISÄLLYS

INNEHÅLL

Taulukot

01	Tuloslaskelmat	
01	Tuloslaskelmat 1.1.-31.12.1999, 1000 mk.....	1
01	Tuloslaskelmat 1.1.-31.12.1999, %	12
	(muutos edellisestä vuodesta)	
01 L	Tuloslaskelman liitetietoja, 1000 mk	2
01L	Tuloslaskelman liitetietoja, %	13
	(muutos edellisestä vuodesta)	
	L01.. Korkotuotot	
	L07.. Korkokulut	
	L15 Tuotot oman pääoman ehtoista sijoituksista	
	L16 Palkkiotuotot	
	L17 Palkkiokulut	
	L18 Arvopaperikaupan ja valuuttatoiminnan nettotuotot	
	L19 Liiketoiminnan muut tuotot	
	L20 Hallintokulut	
	L21 Poistot ja arvonalentumiset aineellisista ja aineettomista hyödykkeistä	
	L22 Liiketoiminnan muut kulut	
	L24 Pysyviin vastaaviin kuuluvien arvopapereiden arvonalentumiset	
02	Taseet	
02	Taseet 31.12.1999, 1000 mk.....	5
02	Taseet 31.12.1999, %	16
	(muutos edellisestä vuodesta)	
02 L	Taseen liitetietoja, 1000 mk	6
02L	Taseen liitetietoja, %	17
	(muutos edellisestä vuodesta)	
	L02 Keskuspankkirahoitukseen oikeuttavat saamistodistukset Saamiset luottolaitoksilta ja keskuspankeilta	
	L03 Saamiset yleisöltä ja julkisyhteisöiltä	
	L05 Saamistodistukset	
	L06 Osakkeet ja osuudet	
	L07 Aineettomat hyödykkeet	
	L08 Aineelliset hyödykkeet	
	L09 Muut varat	
	L10 Siirtosaamiset ja maksetut ennakot	
	L11 Velat luottolaitoksille ja keskuspankeille	
	L12 Velat yleisölle ja julkisyhteisöille	
	L13 Muut velat	
	L14 Siirtovelat ja saadut ennakot	
T	Tilinpäätöstaulukkoja	
	T40 Konttorit ja toimipaikat	10
	T41, T42 Henkilökunta	
P	Taseen ulkopuoliset sitoumukset	
	P01 Asiakkaan puolesta kolmannen hyväksi	11
	annetut sitoumukset	
	P02 Asiakkaan hyväksi annetut peruuttamattomat sitoumukset	
Tuoteseloste		41

Tabeller

01	Resultaträkningar	
01	Resultaträkningar 1.1.-31.12.1999, 1000 mk	22
01	Resultaträkningar 1.1.-31.12.1999, %	33
	(förändring från föregående år)	
01L	Resultaträkningens bilageuppgifter, 1000 mk	23
01L	Resultaträkningens bilageuppgifter, %	34
	(förändring från föregående år)	
	L01.. Ränteintäkter	
	L07.. Räntekostnader	
	L15 Intäkter från investeringar i form av eget kapital	
	L16 Provisionsintäkter	
	L17 Provisionskostnader	
	L18 Nettoresultat av värdepappershandel och valutaverksamhet	
	L19 Övriga rörelseintäkter	
	L20 Administrationskostnader	
	L21 Avskrivningar och nedskrivningar av materiella och immateriella tillgångar	
	L22 Övriga rörelsekostnader	
	L24 Nedskrivningar av värdepapper som utgör bestående aktiva	
02	Balansräkningar	
02	Balansräkningar 31.12.1999, 1000 mk	26
02	Balansräkningar 31.12.1999, %	37
	(förändring från föregående år)	
02L	Balansräkningens bilageuppgifter, 1000 mk	27
02L	Balansräkningens bilageuppgifter, %	38
	(förändring från föregående år)	
	L02 Fordringsbevis som är belåningsbara i centralbank Fordringar på kreditinstitut och centralbanker	
	L03 Fordringar på allmänheten och offentliga samfund	
	L05 Fordringsbevis	
	L06 Aktier och andelar	
	L07 Immateriella tillgångar	
	L08 Materiella tillgångar	
	L09 Övriga tillgångar	
	L10 Resultatregleringar och förskottsbetalningar	
	L11 Skulder till kreditinstitut och centralbanker	
	L12 Skulder till allmänheten och offentliga samfund	
	L13 Övriga skulder	
	L14 Resultatregleringar och erhållna förskott	
T	Bokslutets tabellbilagor	
	T40 Kontor och verksamhetsställen	31
	T41, T42 Personal	
P	Åtaganden utanför balansräkningen	
	P01 Åtaganden för kunders räkning till förmån	32
	för tredje part	
	P02 Oåterkalleliga åtaganden till förmån för kunder	
Produktsbeskrivning		42

CONTENTS**Tables**

01	Profit and loss accounts	02	Balance sheets
01	Profit and loss accounts from 1 January to the end of December 1999 (Thousands of markkas)..	02	Balance sheets on 31 December 1999 (Thousands of markkas)
01	Profit and loss accounts from 1 January to the end of December 1999 (percentage change from the previous year)	02	Balance sheets on 31 December 1999 (percentage change from the previous year)
01 L	Notes to the profit and loss accounts (Thousands of markkas)	02 L	Notes to the balance sheet (Thousands of markkas)
01 L	Notes to the profit and loss accounts (percentage change from the previous year)	02L	Notes to the balance sheet (percentage change from the previous year)
L01..	Interest income	L02	Debt securities eligible for refinancing with central banks;
L07..	Interest expenses		Claims on credit institutions
L15	Income from equity investments	L03	Claims on the public and public sector entities
L16	Commission income	L05	Debt securities
L17	Commission expenses	L06	Shares and participations
L18	Net income from securities transactions and foreign exchange dealing	L07	Intangible assets
L19	Other operating income	L08	Tangible assets
L20	Administrative expenses	L09	Other assets
L21	Depreciation and write-downs on tangible and intangible assets	L10	Accrued income and prepayments
L22	Other operating expenses	L11	Liabilities to credit institutions and central banks
L24	Write-downs on securities held as financial fixed assets	L12	Liabilities to the public and public sector entities
		L13	Other liabilities
		L14	Accrued expenses and deferred income
		T	Appendix tables to the annual accounts
			T40 Offices and other places of business
			T41, T42 Staff
		P	Off-balance sheet commitments
			P01 Commitments given to a third party on behalf of a customer
			P02 Irrevocable commitments given in favour of a customer
			Product description..... 43

PANKIT ja MUUT LUOTTOLAITOKSET vuonna 1999

Luottolaitosten tilinpäätöstilastoissa tarkastellaan luottolaitoksia ja omaisuudenhoito-yhtiöitä *itsenäisinä instituutioina* eikä konserneina ellei toisin mainita. Esim. "kotimainen pankki" -instituution tietoihin sisältyvät Suomessa rekisteröityjen pankkien kotimaassa ja ulkomailla toimivat konttorit. Ulkomailla toimivien sivukonttoreiden toimintaa tarkastellaan erikseen tekstitaulukoissa (*asetelma 1c ja 2c*).

Tämän *lisäksi* tilinpäätösjulkaisuissa (ei luottolaitoskohtaisissa) tarkastellaan Suomessa toimivien pankki- tai muuta luottolaitostoimintaa harjoittavien ulkomaisten luottolaitosten sivukonttoreiden toimintaa. *Asetelmissa 1b ja 2b tarkastellaan erikseen Suomessa pankki-toimintaa harjoittavien sivukonttoreiden toimintaa.*

Luottolaitosten tilinpäätösjulkaisuissa seurataan lisäksi Osuuspankkikeskus OPK osuuskunnan jäsenpankkeja sekä Paikallisosuuspankkiyhdistys ry:hyn kuuluvia ns. paikallisosuuspankkeja erikseen asetelmissa *1a ja 2a*. Varsinaisissa julkaisutaulukoissa em. ryhmien tiedot sisältyvät sarakkeelle "osuuspankit". Myös tekstissä käytetään "osuuspankit" -nimikettä kattamaan kumpaakin ryhmää yhteensä ellei ryhmää tarkemmin määritellä.

Kotimaisten pankkien nettovoitot neljänneksen edellisvuotista suuremmat

Kotimaiset pankit saivat vuodelta 1999 *nettovoittoa* 5 572 milj.markkaa. Tämä on n. 27 prosenttia edellisvuotista enemmän. Liikepankkien nettovoitot kasvoivat edellisvuodesta kaksinkertaisiksi - eli 3 393 milj.markkaan. Osuuspankkien nettovoitot supistuivat vajaalla 20 prosentilla 1 946 milj.markkaan. Säästöpankkien nettovoitot supistuivat vajaan prosenttiyksikön verran 234 milj.markkaan. *Liikevoittoa* kotimaiset pankit saivat yhteensä 7 778 milj.markkaa eli 594 milj.markkaa edellisvuotista enemmän.

Suomessa talletuspankkitoimintaa harjoittavien sivukonttoreiden nettotappiot supistuivat kolmasosaan vuoden 1999 aikana. Rahoituskatteet kasvoivat vajalla 50 prosentilla 276 milj.markkaan. Vastaavasti *kotimaisten pankkien ulkomailla toimivien sivukonttoreiden* 21 milj.markan nettotappiot muuttuivat 106 milj.markan nettovoitoiksi vuoden 1999 aikana. Näiden rahoituskatteet sen sijaan supistuivat noin 10 milj.markalla 274 milj.markkaan.

Kotimaisten pankkien tilinpäätösten mukaiset *rahoituskatteet* vuodelta 1999 olivat 12 140 milj.markkaa. Tämä oli vajaat 2 prosenttia edellisvuotista vähemmän. *Korkotuottoina* pankit saivat 26 399 milj.markkaa ja vastaavasti maksoivat *korkokuluja* 14 259 milj.markkaa. Pankit saivat korkotuottoja saamisista yleisöltä ja julkisyhteisöiltä 16 616 milj.markkaa, joka on 270 milj.markkaa edellisvuotista vähemmän. Vastaavasti pankeille aiheutui korkokuluja veloista yleisölle ja julkisyhteisöille 5 149 milj.markkaa, joka on 498 milj.markkaa vähemmän kuin vuotta aiemmin.

Pankkien palkkiotuottojen kasvu hidastui edellisvuotisesta

Kotimaiset pankit saivat palkkiotuottoina yhteensä 5 063 milj.markkaa, joka on 76 milj.markkaa edellisvuotista enemmän. Antolainaukseen liittyvät palkkiotuotot supistuivat 94 milj.markalla 1 118 milj.markkaan. Maksuliikenteeseen liittyviä palkkiotuottoja pankit saivat 1 608 milj.markkaa, joka on vajaat 40 milj.markkaa enemmän kuin vuotta aiemmin.

Omaisuuksienhoidosta ja lainopillisista tehtävistä saadut palkkiotuotot kasvoivat edellisvuoden tapaan kolmanneksella. Näitä tuottoja kirjattiin yhteensä 714 milj.markkaa.

Pankit maksoivat pankkiokuluja vastaavasti viime vuoden aikana 593 milj.markkaa, joka on runsaat 20 milj.markkaa vähemmän kuin vuotta aiemmin.

Pankkien hallintoon liittyvien kulujen kasvu supistui kahteen prosenttiin

Pankkien hallintokulut kasvoivat vuoden 1999 aikana 8 778 milj.markkaan. Tässä oli lisäystä edelliseen vuoteen verrattuna 201 milj.markkaa. Hallintokulujen kasvun hidastuminen johtuu mm. maksettujen palkkojen ja palkkioiden supistumisena. Vuoden 1999 aikana kotimaiset pankit kirjasiivat yhteensä 4 068 milj.markkaa palkkakuluja, joka on runsaat viisi prosenttia edellisvuotista vähemmän. Liikepankkien palkkakulut pienenevät 8 prosentilla ja osuuspankkien vajaalla prosenttiyksiköllä. Sensijaan säästöpankkien palkkakulut kasvoivat runsaalla 5 prosentilla.

Pankkien hallintokuluihin sisältyi vuoden 1999 aikana ATK-kuluja 1 215 milj.markkaa. Tämä on runsaat 10 milj.markkaa vähemmän kuin vuotta aiemmin. Liikepankkien ja säästöpankkien ATK-kulut supistuivat - sensijaan osuuspankkien ATK-kulut kasvoivat.

Kotimaisten pankkien taseet vajaan kymmenen prosentin kasvuun

Ulkomaisten pankkien taseet kasvoivat kolmanneksen

Taseen ulkopuolisista sitoumuksista runsaat 40 prosenttia käyttämättömiä luottojärjestelyjä

Kotimaisten pankkien taseet kasvoivat edellisen vuoden lopusta runsaalla 9 prosentilla 682 398 milj.markkaan. Keskimääräinen tase vuoden 1999 aikana oli 643 363 milj.markkaa.

Taseen ulkopuolisia sitoumuksia kotimaisilla pankeilla oli vuoden 1999 päättyessä 117 379 milj.markkaa. Tässä oli kasvua edellisestä vuodesta 2 815 milj.markkaa eli runsaat 2 prosenttia.

Sitoumuksista oli 61 484 milj.markkaa asiakkaan puolesta kolmannen hyväksi annettuja sitoumuksia Näihin sisältyi mm. takauksia 37 964 milj.markkaa ja takuusitoumuksia 20 013 milj.markkaa. Asiakkaan hyväksi annettuja peruuttamattomia sitoumuksia oli kotimaisilla pankeilla yhteensä 55 895 milj.markkaa, josta oli käyttämättömiä luottojärjestelyjä 48 896 milj.markkaa.

Suomessa toimivien ulkomaisten pankkien taseet kasvoivat kolmanneksen vuoden 1999 aikana 63 075 milj.markkaan. Taseen ulkopuolisia sitoumuksia näillä oli yhteensä 8 598 milj.markkaa.

Pankkien henkilöstö väheni runsaalla 700 henkilöllä

Kotimaisilla pankeilla oli palveluksessaan vuoden 1999 päättyessä 24 051 henkilöä. Tästä oli toimihenkilöitä 23 277 henkilöä. Keskimäärin vuoden aikana pankkien palveluksessa oli 24 468 henkilöä, josta oli vakinaisia kokoaikaisia 21 340, vakinaisia osa-aikaisia 2 022, tilapäisiä 923 sekä kausiapulaisia 183 henkilöä.

Muiden luottolaitosten (rahoitusyhtiöt, kiinnitysluottopankit, luotto-osakeyhtiöt) henkilöstö väheni 200 henkilöllä vuoden 1999 aikana ja oli vuoden lopussa 1 350 henkilöä.

Ulkomaisten luottolaitosten palveluksessa oleva henkilöstö kasvoi vuoden aikana 29 henkilöllä 618 henkilöön.

OmaisuuDENHOIToyhtiöiden taseet laihtuivat edelleen

OmaisuuDENHOIToyhtiöiden (Arsenal Oy, Arsenal-Silta Oy, Arsenal-SSP Oy) yhteenlasketut taseet supistuiVat vuoden 1999 aikana neljännekseen eli 4 807 milj.markkaan.

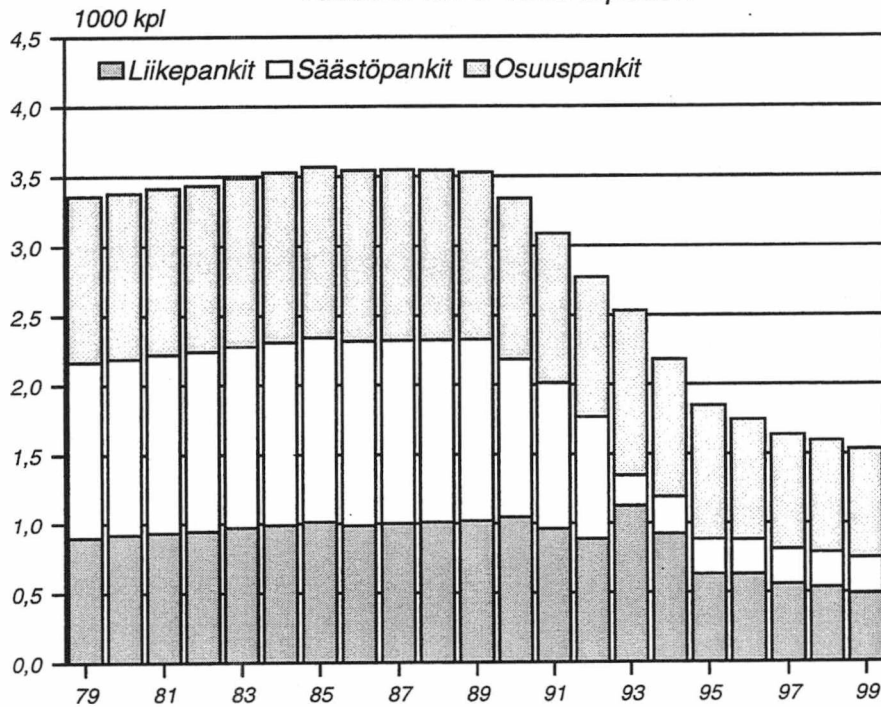
OmaisuuDENHOIToyhtiöillä oli toimipaikkoja vuoden 1999 lopussa 8 ja niissä oli henkilökuntaa 325 henkilöä. Toimipaikat vähenivät vuoden 1999 aikana kymmenellä ja henkilöstö 100 henkilöllä.

Muille luottolaitoksille nettovoittoja viidenneksen edellisvuotta vähemmän

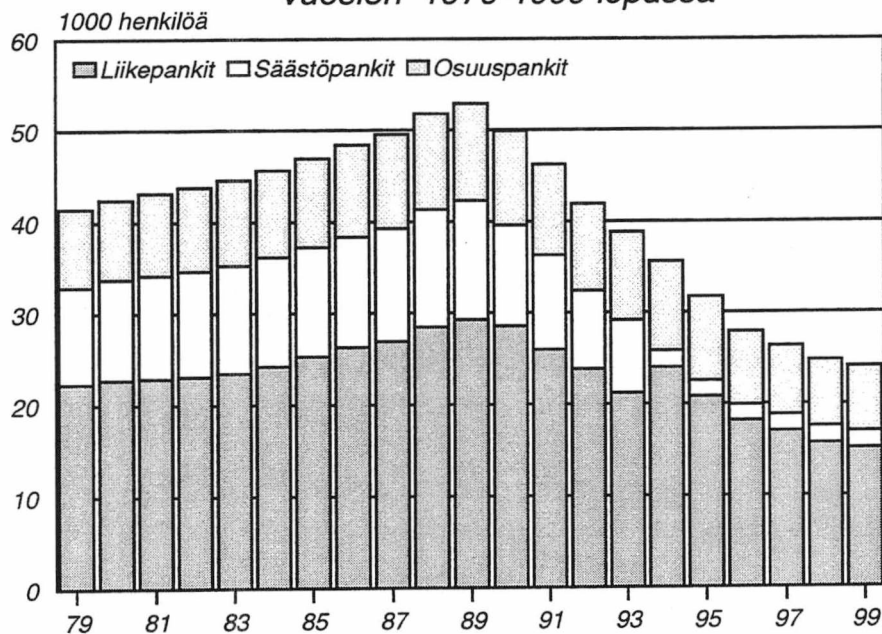
Muut kotimaiset luottolaitokset saivat nettovoittoja 1 176 milj.markkaa vuodelta 1999. Tämä on vajaat 300 milj.markkaa vähemmän kuin vuonna 1998. Myös rahoituskate supistui lähes saman verran 1 534 milj.markkaan.

Muiden luottolaitosten taseet kasvoivat parilla prosentilla 106 808 milj.markkaan vuoden 1999 aikana. Taseen ulkopuoliset sitoumukset kasvoivat sen sijaan viidenneksellä 25 412 milj.markkaan vuoden 1999 aikana. Suurin osa näistä sitoumuksista oli asiakkaan hyväksi annettuja peruuttamattomia sitoumuksia.

Pankkien* konttorit
vuosien 1979-1999 lopussa



Pankkien* henkilökunta
vuosien 1979-1999 lopussa



* pl. ulkomaisten pankkien sivukonttorit Suomessa

Asetelma I:

TULOSLASKELMA (C3) neljännesvuosittain;
sekä muutokset edellisestä vuodesta (V%) ja
edellisistä neljänneksestä (N%)

	I.1.1998- 31.12.1998		I.1.1999- 31.3.1999		I.1.1999- 30.6.1999		I.1.1999- 30.9.1999		I.1.1999- 31.12.1999	
	1000 mk	V%	1000 mk	N%	1000 mk	N%	1000 mk	N%	1000 mk	N%
01 4 Korkotuotot (L01...L05)	28 172 330	-76,6	13 065 031	98,3	19 405 666	48,5	26 398 944	36,0	26 398 944	-6,3
02 6 Leasingtoiminnan nettotuotot	2 184	-87,2	392	40,0	611	55,9	930	52,2	930	-57,4
03 8 Korkokulut (L07...L13)	15 793 483	-77,2	6 956 251	92,8	10 381 682	49,2	14 259 593	37,4	14 259 593	-9,7
04 0 RAHOITUSKATE	12 381 031	-75,9	2 981 744	104,9	9 024 595	47,7	12 140 281	34,5	12 140 281	-1,9
05 3 Tuotot oman pääoman ehtoista sijoituksista (L15)	1 691 797	-78,1	369 868	78,9	661 797	1,5	671 811	110,1	1 411 328	-16,6
06 5 Palkkiotuotot	4 987 330	-77,0	1 146 410	108,0	2 385 049	52,8	3 644 527	38,9	5 063 324	1,5
07 7 Palkkiokulut	6 15 321	-79,2	127 702	125,3	287 769	54,5	444 547	33,4	593 170	-3,6
08 9 Arvopaperikaupan ja valuuttatoiminnan nettotuotot (L18)	1 341 781	-78,1	293 298	9,9	322 297	-16,2	270 244	56,6	423 238	-68,5
09 1 Liiketoiminnan muut tuotot (L19)	1 767 831	-73,7	464 646	140,5	1 117 657	27,0	1 419 863	28,8	1 828 544	3,4
10 3 Hallintokulut (L20)	8 577 305	-75,1	2 138 449	107,0	4 427 369	47,1	6 512 664	34,8	8 778 132	2,3
11 5 Poistot ja arvonalent. aineellisia ja aineettomista hyödykkeistä	936 737	-80,2	185 838	138,4	443 127	44,0	637 949	50,3	958 830	2,4
12 7 Liiketoiminnan muut kulut (L22)	3 338 426	-82,4	586 549	102,1	1 185 427	48,4	1 758 759	35,0	2 374 481	-28,9
13 9 Luotto- ja takausappiot	1 334 231	-92,7	97 012	165,6	257 696	28,5	331 064	15,9	383 720	-71,2
14 1 Pysyviin vastaaviin kuuluvien arvopapereiden arvonalentumiset	183 949	-6 *	-4 570	(X)	-4 570	(-6,0)	-4 295	-93,4	-283	*
16 6 Liikevoitto/-tappio	7 183 802	-70,5	2 120 422	88,6	3 999 154	33,8	5 350 352	45,4	7 778 665	8,3
17 8 Satunnaiset tuotot	2 925 431	-73,0	788 608	17,8	929 355	11,5	1 036 366	14,9	1 190 287	-59,3
18 0 Satunnaiset kulut	6 194 406	-96,0	250 082	86,8	467 201	52,6	712 982	227,7	2 336 595	-62,3
19 2 Voitto/tappio ennen tilinpäätössiirtoja ja veroja	3 914 827	-32,1	2 658 948	67,8	4 461 308	27,2	5 673 736	16,9	6 632 357	69,4
20 4 Tilinpäätössiirrot	116 061	-7 696 *	-41 154	(434,7)	-41 154	(47,0)	-60 482	244,2	-208 205	*
Välittömät verot 3)	-357 597		388 409	94,1	753 803	36,4	1 028 023	-17,2	851 410	*
21 6 Tuloverot			388 392	93,8	752 547	36,4	1 026 700	-17,4	848 453	
22 8 Muut välittömät verot			17	(X)	1256	5,3	1323	123,5	2 957	
24 2 TILIKAUDEN VOITTO TAI TAPPIO	4 388 485	-48,4	2 262 843	62,0	3 666 351	25,1	4 585 231	4,5	5 572 742	21,5
									27,0	

V-muutokset kuvaavat muutosta koko edelliseen vuoteen. Mitä pienempi negatiivinen muutos, sen suurempi osa edellisen vuoden esim. tuottoerästä on toteutunut.

1) ml. kotimaisten pankkien ulkomailla toimivat sivukonttorit; pl. Suomessa toimivat ulkomaisten pankkien sivukonttorit

3) Muuttuneiden tilinpäätösmääräysten mukaisesti päleävät verovelat ja -saatavat huomioidaan tilinpäätöksessä

*) muutos negatiivisen ja positiivisen luvun välillä

..) tietoa ei ole saatavissa

L -viite erän lopussa merkitsee sitä, että erään liittyy erittelytietoja varsinaisissa julkaisutaulukoissa

Asetelma 2:

TASE (C3) kuukausittain, 1000 mk
 sekä muutokset kuukauden aikana (K%) ja
 edellisen vuoden lopusta (V%)

Kotimaiset talletuspankit 1)

VASTAANVA

	31.12.1998	1000 mk	31.1.1999	1000 mk	K%	28.2.1999	1000 mk	K%	31.3.1999	1000 mk	K%	30.4.1999	1000 mk	K%	31.5.1999	1000 mk	K%	30.6.1999	1000 mk	K%	V%	
00 2	**)		51 329 593	**)	53 587 629	4,4	54 025 078	0,8	53 726 788	-0,6	52 862 072	-1,6	46 292 013	-12,4	46 292 013	-12,4	**)					
01 6	Käteiset varat	14 909 589	8 199 737	-45,0	12 954 629	58,0	13 052 633	0,8	7 543 426	-42,2	13 688 213	81,5	7 511 712	-45,1	7 511 712	-45,1	-49,6					
02 8	Saamisesta luottolaitoksilta (L02)	125 075 442	129 582 683	3,6	119 377 017	-7,9	115 297 613	-3,4	127 534 907	10,6	124 135 267	-2,7	125 069 880	0,8	125 069 880	0,8	0,0					
03 0	Saamisesta yleisöiltä ja julkisyhteisöiltä (L03)	324 867 982	327 334 592	0,8	328 638 260	0,4	332 361 639	1,1	333 289 829	0,3	337 570 453	1,3	342 068 960	1,3	342 068 960	1,3	5,3					
04 2	Leasingkohteet	4 373	4 968	13,6	5 681	14,4	5 819	2,4	5 728	-1,6	5 592	-2,4	5 737	2,6	5 737	2,6	31,2					
05 5	Saamistodistukset (L05)	96 760 528	37 628 943	-8,1	38 254 142	1,7	41 022 996	7,2	41 022 996	0,0	40 350 308	-3,3	45 344 816	12,4	45 344 816	12,4	-5,3					
06 7	Osakkeet ja osuudet	3 710 514	3 367 555	-9,2	3 359 175	-0,2	3 402 235	1,3	3 391 757	-0,3	3 402 575	0,3	3 457 530	1,6	3 457 530	1,6	-6,8					
07 9	Osakkeet ja osuudet omistusyhteisyyksissä	3 345 298	3 246 072	-3,0	3 248 642	0,1	3 249 642	0,0	3 246 817	-0,1	3 247 847	0,0	3 205 692	-1,3	3 205 692	-1,3	-4,2					
08 1	Osakkeet ja osuudet samaan konserniin kuuluvissa yrityksissä	5 358 589	5 515 123	2,9	5 522 384	0,1	5 548 660	0,5	5 541 645	-0,1	5 543 687	0,0	5 550 614	0,1	5 550 614	0,1	3,6					
09 3	Aineettomat hyödykkeet	454 714	448 064	-1,5	445 241	-0,6	446 196	0,2	443 460	-0,6	442 075	-0,3	436 206	-1,3	436 206	-1,3	-4,1					
11 7	Aineelliset hyödykkeet (L08)	14 840 382	14 797 468	-0,3	14 754 720	-0,3	14 733 757	-0,1	14 733 757	0,0	14 621 731	-0,8	14 580 156	-0,3	14 580 156	-0,3	-10,8					
13 1	Muut varat (L09)	13 134 029	30 862 671	135,0	32 803 245	6,3	31 089 289	-5,2	31 630 996	1,7	29 073 231	-8,1	24 897 763	-14,4	24 897 763	-14,4	89,6					
14 3	Siirtosaamiset ja maksetut ennakot (L10)	22 876 715	12 493 659	-45,4	12 623 224	1,0	11 782 539	-6,7	11 782 539	0,0	11 451 669	-2,8	11 245 602	-1,8	11 245 602	-1,8	-50,0					
17 0	Omat osakkeet ja osuudet																					
19 4	YHTENÄISÄ	625 338 155	624 811 128	-0,1	625 573 989	0,1	626 018 096	0,1	634 157 181	1,3	636 147 078	0,3	628 505 936	-1,2	628 505 936	-1,2	0,5					

VASTAATTAVAA

28 3	Vieras pääoma	589 026 514	587 859 199	-0,2	588 242 863	0,1	588 170 176	0,0	595 606 781	1,3	597 231 671	0,3	589 244 742	-1,3	589 244 742	-1,3	0,0					
31 9	Velat luottolaitoksille ja keskuspankeille (L11)	93 705 119	97 229 367	3,8	94 415 028	-2,9	86 676 906	-8,2	89 021 539	2,7	89 333 716	0,4	84 771 767	-5,1	84 771 767	-5,1	-9,5					
32 1	Velat yleisöille ja julkisyhteisöille (L12)	339 975 647	337 512 650	-0,7	334 900 248	-0,8	342 120 336	2,2	340 671 227	-0,4	346 504 909	1,7	350 168 240	1,1	350 168 240	1,1	3,0					
33 3	Yleiseen liikkeeseen lasketut velkirijat	108 454 291	100 262 637	-7,6	104 662 571	4,4	97 208 460	-7,1	104 525 133	7,5	104 374 723	-0,1	101 152 850	-3,1	101 152 850	-3,1	-6,7					
34 5	Muut velat (L13)	10 521 828	26 090 384	148,0	27 059 789	3,7	32 617 243	20,5	31 519 048	-3,4	27 612 176	-12,4	22 889 132	-17,1	22 889 132	-17,1	117,5					
35 8	Siirtovelat ja saadut ennakot (L14)	15 933 704	6 450 893	-59,5	6 173 157	-4,3	6 468 490	4,8	6 591 669	1,9	6 614 512	0,3	7 363 130	11,3	7 363 130	11,3	-53,8					
36 0	Pakolliset varaukset	789 827	777 885	-1,5	775 835	-0,3	774 697	-0,1	776 943	1,0	753 185	-1,8	716 305	-4,9	716 305	-4,9	-9,3					
38 4	Velat, joilla on huomattavasti suurempi etuoikeus kuin muilla veloilla	19 646 098	19 535 383	-0,6	20 256 235	3,7	22 304 044	10,1	22 511 222	0,9	22 038 450	-2,1	22 183 318	0,7	22 183 318	0,7	12,9					
44 6	Tilinpäätössiirtotien kertymä	1 821 452	1 819 898	-0,1	1 821 986	0,1	1 827 469	0,3	1 828 175	0,0	1 830 223	0,1	1 861 470	1,7	1 861 470	1,7	2,2					
46 9	Oma pääoma	34 490 188	35 132 031	1,9	35 509 140	1,1	36 020 451	1,4	36 020 451	0,0	36 722 225	1,9	37 085 184	1,0	37 085 184	1,0	8,4					
4601 3	Osake-, osuus- tai peruspääoma	14 846 895	14 846 895	0,0	14 900 919	0,4	14 976 711	0,5	15 024 531	0,3	15 112 926	0,6	15 148 653	0,2	15 148 653	0,2	0,0					
4603 7	Sijoitusosuuspääoma, kantarahasto tai lisäpääoma	207 916	207 916	0,0	208 965	0,5	210 290	0,6	210 290	0,0	210 290	0,0	217 461	3,3	217 461	3,3	0,0					
4605 2	Ylikurssirahasto	121 513	121 513	0,0	133 341	9,7	133 342	0,0	133 342	0,0	133 342	0,0	178 755	34,1	178 755	34,1	0,0					
4607 6	Arvonkorotusrahasto	200 219	200 219	0,0	200 111	-0,1	199 750	-0,2	199 750	0,0	199 750	0,0	182 225	-8,5	182 225	-8,5	0,0					
4609 0	Muut sidotut rahastot	8 472 360	8 472 360	0,0	8 477 485	0,1	8 491 726	0,2	8 495 570	0,0	8 496 121	0,0	8 498 851	0,0	8 498 851	0,0	0,0					
4611 4	Pääomalahain	12 049 843	12 049 843	0,0	12 090 375	0,3	11 343 970	-6,2	11 366 691	0,2	11 389 390	0,2	11 211 032	-1,6	11 211 032	-1,6	0,0					
4613 8	Vapaat rahastot	1 640 617	1 640 617	0,0	1 640 184	0,0	1 664 383	1,5	1 724 036	3,6	1 754 059	1,7	1 755 741	0,1	1 755 741	0,1	(-34,7)					
4622 7	Edellisten tilikausien voitto tai tappio	-5 293 587	-2 969 647	(-43,9)	-2 976 072	(0,2)	-3 262 564	(9,6)	-3 352 819	(2,8)	-3 420 166	(2,0)	-3 459 101	(1,1)	-3 459 101	(1,1)	(-34,7)					
4624 1	Tilikausien voitto tai tappio	4 388 485	562 315	-87,2	833 832	48,3	2 262 843	171,4	2 881 732	27,4	3 176 641	10,2	3 666 351	15,4	3 666 351	15,4	-16,5					
49 7	YHTENÄISÄ (T36)	625 338 155	624 811 128	-0,1	625 573 989	0,1	626 018 096	0,1	634 157 181	1,3	636 147 078	0,3	628 505 936	-1,2	628 505 936	-1,2	0,5					
60 0	Taseen ulkopuoliset sitoumukset	114 563 722	106 136 824	-7,4	108 172 597	1,9	111 848 725	3,4	116 048 526	3,8	118 213 846	1,9	116 511 801	-1,4	116 511 801	-1,4	1,7					
6001 2	Asiakkaan puolesta kolmannen hyväksi annetut sitoumukset	63 738 901	59 188 411	-7,1	60 455 206	2,1	60 362 168	-0,4	60 362 168	0,0	61 655 348	2,1	59 688 636	-3,2	59 688 636	-3,2	-6,4					
6002 4	Asiakkaan hyväksi annetut peruuttamattomat sitoumukset	50824821	46 948 413	-7,6	47 717 391	1,6	51 621 976	8,2	55 686 358	7,9	56 558 498	1,6	56 823 165	0,5	56 823 165	0,5	11,8					

1) ml. kotimaisten pankkien ulkomailta toimivat sivukonttorit; pl. Suomessa toimivat ulkomaisten pankkien sivukonttorit

*) muutos negatiivisen ja positiivisen luvun välillä

***) sisältyy vuoden 1998 lopussa erään 05 5 Saamistodistukset

¤ Siirtymistä eristä on vuoden 1999 alusta alkaen siirrytty muihin varoihin ja muihin velkoihin optio-, termiini- ja koronvaihtosopimuksista taseeseen varoiksi merkittävät erät

L -viite erän lopussa merkitsee sitä, että erään liittyvät erittelytiedot varsinaisuissa julkaisutalouksissa

Asetelma 2:

TASE (C3) kuukaussittain, 1000 mk
sekä muutokset kuukauden aikana (K%) ja
edellisen vuoden lopusta (V%)

Kotimaiset talletuspankit 1)

31.7.1999

31.8.1999

30.9.1999

31.10.1999

30.11.1999

31.12.1999

VASTAANVAAT

	1000 mk	K%	1000 mk	K%	1000 mk	K%	1000 mk	K%	1000 mk	K%	1000 mk	K%	V%
00 2	50 364 235	8,8	47 357 415	-6,0	40 847 501	-13,7	44 120 308	-13,7	43 053 363	-2,4	49 702 962	15,4	**)
01 6	11 557 679	53,9	10 755 440	-6,9	9 743 897	-9,4	13 038 816	33,8	13 582 898	4,2	31 506 460	132,0	111,3
02 8	126 881 263	1,4	129 155 696	1,8	136 096 134	5,4	148 478 214	4,8	155 634 933	4,8	148 631 201	-4,5	18,8
03 0	343 101 332	0,3	344 978 110	0,5	345 580 442	0,2	350 966 296	1,6	350 286 055	-0,2	348 644 513	-0,5	7,3
04 2	6 173	7,6	6 070	-1,7	5 900	-2,8	5 740	-2,7	5 603	-2,4	5 496	-1,9	25,7
05 5	46 338 456	2,2	47 453 069	2,4	49 749 846	4,8	51 906 287	4,3	54 168 892	4,4	50 990 390	-5,9	4,1
06 7	3 531 676	2,1	3 497 345	-1,0	3 444 984	-1,5	3 557 444	3,3	3 486 106	-2,0	3 532 227	1,3	-4,8
07 9	3 205 562	0,0	3 206 452	0,0	3 206 621	0,0	3 206 461	0,0	3 469 866	-85,3	468 661	-0,3	-86,0
08 1	5 550 714	0,0	5 593 618	0,8	5 606 746	0,2	5 638 111	0,6	8 409 632	49,2	7 041 434	-16,3	31,4
09 3	432 283	-0,9	430 400	-0,4	431 469	0,2	435 372	0,9	438 802	0,8	481 195	9,7	5,8
11 3	13 222 241	-0,1	13 172 353	-0,4	13 082 704	-0,7	13 045 638	-0,3	13 003 601	-0,3	12 702 123	-2,3	-14,4
13 1	23 439 617	-5,9	23 608 959	0,7	20 097 242	-14,9	21 942 939	9,2	24 679 545	12,5	18 436 515	-25,3	40,4
14 3	11 093 509	-3,0	11 675 073	5,2	10 421 545	-10,7	10 670 976	2,4	10 587 175	-0,8	10 255 307	-3,1	-55,2
17 0													
19 4	638 724 740	1,6	640 890 000	0,3	638 315 031	-0,4	667 012 602	4,5	677 806 471	1,6	682 398 484	0,7	9,1
VASTATTAVAA													
28 3	599 384 105	1,7	601 169 540	0,3	598 318 129	-0,5	626 651 204	4,7	636 996 265	1,7	641 663 916	0,7	8,9
31 9	94 401 697	11,4	96 912 455	2,7	99 634 247	2,8	108 150 937	8,5	105 575 144	-2,4	98 241 348	-6,9	4,8
32 1	345 107 471	-1,4	349 918 727	1,4	345 435 906	-1,3	347 891 760	0,7	352 876 786	1,4	371 537 533	5,3	9,3
33 3	111 983 367	10,7	102 089 078	-8,8	105 295 523	3,1	123 716 965	17,5	125 092 795	1,1	125 826 547	0,6	16,0
34 5	19 348 422	-15,5	23 737 334	22,7	20 668 619	-12,9	19 582 438	-5,3	24 863 382	27,0	19 407 140	-21,9	84,4
35 8	6 845 564	-7,0	7 553 608	10,3	7 241 488	-4,1	7 903 908	9,1	8 690 833	10,0	6 708 833	-22,8	-57,9
36 0	704 058	-1,7	721 701	2,5	696 935	-3,4	705 361	1,2	713 848	1,2	673 179	-5,7	-14,8
38 4	20 993 526	-5,4	20 236 637	-3,6	19 345 411	-4,4	18 699 835	-3,3	19 183 477	2,6	19 269 336	0,4	-1,9
44 6	1 842 112	-1,0	1 846 227	0,2	1 881 147	1,9	1 857 163	-1,3	1 861 298	0,2	2 029 775	9,1	11,4
46 9	37 498 523	0,3	37 874 233	1,0	38 115 755	0,6	38 504 235	1,0	38 948 908	1,2	38 704 793	-0,6	12,2
4601 3	15 018 090	-0,9	15 283 428	1,8	15 333 422	0,3	15 394 248	0,4	15 437 746	0,3	15 511 640	0,5	
4603 7	207 083	-4,8	1	-100,0	8	1	1	-87,5	1	0	-100,0		
4605 2	178 753	0,0	178 755	0,0	178 755	0,0	178 755	0,0	179 052	0,2	179 066	0,0	
4607 6	181 972	0,0	181 682	-0,2	178 868	-1,5	172 440	-3,6	171 257	-0,7	155 337	-9,3	
4609 0	8 498 853	0,0	8 499 512	0,0	8 499 512	0,0	8 500 003	0,0	8 500 003	0,0	8 503 793	0,0	
4611 4	11 151 924	-0,5	11 171 012	0,2	11 055 459	-1,0	11 089 379	0,3	11 149 205	0,5	10 928 673	-2,0	
4613 8	1 756 550	0,0	1 758 161	0,1	1 756 260	-0,1	1 756 261	0,0	1 760 039	0,2	1 671 518	-5,0	
4622 7	-3 460 310	(0,0)	-3 465 509	(0,2)	-3 471 760	(0,2)	-3 475 040	(0,1)	-3 479 994	(0,1)	-3 817 976	9,7	(-27,8)
4624 1	3 965 608	8,2	4 267 191	7,6	4 585 231	7,5	4 888 188	6,6	5 231 599	7,0	5 572 742	6,5	27,0
49 7	638 724 740	1,6	640 890 000	0,3	638 315 031	-0,4	667 012 602	4,5	677 806 471	1,6	682 398 484	0,7	9,1
60 0	115 902 700	-0,5	115 613 619	-0,2	118 549 937	2,5	115 433 104	-2,6	114 338 655	-0,9	117 378 893	2,7	2,5
6001 2	59 740 921	0,1	59 208 669	-0,9	58 846 193	-0,6	57 354 999	-2,5	58 457 182	1,9	61 484 179	5,2	-3,5
6002 4	56 161 779	-1,2	56 404 950	0,4	59 703 744	5,8	58 078 105	-2,7	55 881 473	-3,8	55 894 714	0,0	10,0

1) ml. kotimaisten pankkien ulkomailta toimivat sivukonttorit; pl. Suomessa toimivat ulkomaisten pankkien sivukonttorit

*) muutokset negatiivisen ja positiivisen luvun välillä

***) sisältyy vuoden 1998 lopussa erään 05 5 Saamistodistukset

¤ Siirryttäviä eristä on vuoden 1999 alusta alkaen siirrynyt muihin varoihin ja muihin velkoihin optio-, termiini- ja koronvaihtosopimuksista taseeseen varoiksi merkittävät erät

L -vitte erän lopussa merkitsee sitä, että erään liittyä erittelytietoja varsinaisissa julkaisuaukkoissa

Asetelma 2a:

OPKn jäsenosuuspankkien sekä paikallisosuuspankkien TASEET sekä muutokset edellisen vuoden lopusta (V%)

	OPKn jäsenosuuspankit 1		Paikallisosuuspankit 2		Osuuspankit yhteensä		
	1.1.1998-31.12.1998	1.1.1999-31.12.1999	1.1.1998-31.12.1998	1.1.1999-31.12.1999	1.1.1998-31.12.1998	1.1.1999-31.12.1999	
	1000 mk	1000 mk	V%	1000 mk	V%	1000 mk	V%
VASTAATAVAA							
00 2 Keskuspankkirahoitukseen oikeutettavat saamistodistukset (L02)	**)	2 914 081	**)	1 011 555	**)	3 925 636	**)
01 6 Käteiset varat	915 755	1 017 431	11,1	107 204	22,0	1 022 959	**)
02 8 Saamiset luottolaitoksilta (L02)	15 882 387	15 419 390	-2,9	1 374 668	3,8	17 257 055	-2,4
03 0 Saamiset yleisöillä ja julkisyhteisöiltä (L03)	73 973 198	81 682 877	10,4	7 239 483	8,0	81 212 681	10,2
04 2 Leasingkohteet	487	264	-45,8			487	-45,8
05 5 Saamistodistukset (L05)	5 975 251	1 888 219	-19,6	1 466 550	-15,2	7 441 801	-18,8
06 7 Osakkeet ja osuudet	1 662 863	1 782 338	7,2	46 339	36,8	1 709 202	8,0
07 9 Osakkeet ja osuudet omistusyhteisyyksissä	11 181	10 348	-7,5	1 588	-54,1	12 769	-13,3
08 1 Osakkeet ja osuudet samaan konserniin kuuluvissa yrityksissä	214 109	229 639	7,3	100	0,0	214 209	7,2
09 3 Aineettomat hyödykkeet	21 434	16 320	-23,9	6 866	-19,6	28 300	-22,8
11 7 Aineelliset hyödykkeet (L08)	7 523 923	6 990 168	-7,1	451 211	-1,8	7 975 134	-6,8
13 1 Muut varat (L09)	1 177 882	833 805	-29,2	28 506	-29,5	1 206 388	-29,2
14 3 Siirtoammit ja maksetut ennakot (L10)	1 515 451	1 145 144	-24,4	187 105	-23,2	1 702 556	-24,3
17 0 Omat osakkeet ja osuudet							
19 4 YHTEENSÄ	108 873 923	113 930 024	4,6	10 909 620	3,6	119 783 543	4,5
VASTATTAVAA							
28 3 Vieras pääoma	99 174 275	103 196 242	4,1	9 684 731	2,6	108 859 006	3,9
31 9 Velat luottolaitoksille ja keskuspankeille (L11)	4 084 713	5 756 525	40,9	91 146	-45,6	4 175 859	39,0
32 1 Velat yleisöille ja julkisyhteisöille (L12)	89 074 883	92 418 647	3,8	9 345 154	2,9	98 420 037	3,7
33 3 Yleiseen liikkeeseen lasketut velkakirjat	1 669 686	1 506 439	-9,8	30 957	111 614	1 700 643	-4,9
34 5 Muut velat (L13)	550 570	276 958	-49,7	21 044	18 207	571 614	-48,4
35 8 Siirtovelat ja saadut ennakot (L14)	831 044	758 075	-8,8	54 887	885 931	809 340	-8,6
36 0 Pakolliset varaukset	48 200	59 138	22,7	494	-100,0	48 694	21,4
38 4 Velat, joilla on huonompi etuoikeus kuin muilla veloilla	2 915 179	2 420 460	-17,0	141 049	-36,1	3 056 228	-17,9
44 6 Tilinpäätössiirtojen kertymä	1 035 365	1 220 675	17,9	101 236	23,2	1 136 601	18,4
46 9 Oma pääoma	8 664 283	9 513 107	9,8	1 123 653	10,0	9 787 936	9,8
4601 3 Osake-, osuus- tai peruspääoma		2 399 338			275 645		2 674 983
4603 7 Sijoitusosuuspääoma, kantarahasto tai lisäpääoma							
4605 2 Ylikurssirahasto							
4607 6 Arvonkorotusrahasto		120 796			7 142		127 938
4609 0 Muut sidonut rahastot		2 694 840			376 626		3 071 466
4611 4 Pääomalainat		2 456 400					2 456 400
4613 8 Vapaat rahastot		1 106 231			291 151		1 397 382
4622 7 Edellisten tilikausien voitto tai tappio	-2 257 955	-1 116 658	(-50,5)	483 252	-60,3	-1 774 703	(-47,9)
4624 1 Tilikauden voitto tai tappio	2 369 294	1 852 160	-21,8	12 401	655,7	2 381 695	-18,3
49 7 YHTEENSÄ (T36)	108 873 923	113 930 024	4,6	10 909 620	3,6	119 783 543	4,5
60 0 Taseen ulkopuoliset sitoumukset	7 816 815	6 435 087	-17,7	396 650	-4,4	8 213 465	-17,0
6001 2 Asiakkaan puolesta kolmannen hyväksi annetut sitoumukset	3 855 008	1 932 365	-49,9	155 072	-17,8	4 010 080	-48,6
6002 4 Asiakkaan hyväksi annetut peruuttamattomat sitoumukset	3 961 807	4 502 722	13,7	241 578	4,2	4 203 385	13,1

1) Osuuspankkikeskus OPK-osuuskuunta
 2) Paikallisosuuspankkiyhdistys ry:hyn kuuluvat osuuspankit
 *) muutos negatiivisen ja positiivisen luvun välillä
 **) sisältyvät eristä on vuoden 1999 alusta alkaen siirtynyt muihin varoihin ja muihin velkoihin optio-, termiini- ja koronvaihtosopimuksista taseeseen varoiksi merkittävät erät
 ☐ Siirryttä eristä on vuoden 1999 alusta alkaen siirtynyt muihin varoihin ja muihin velkoihin optio-, termiini- ja koronvaihtosopimuksista taseeseen varoiksi merkittävät erät
 L -viite erän lopussa merkitsee sitä, että erään liittyy erittelytietoja varsinaisissa julkaisutaulukoissa

Asetelma 2b:

TASE (C3) kuukausittain, 1000 mk
sekä muutokset neljännesvuoden aikana (N%) ja
edellisen vuoden lopusta (V%)

Suomessa talletuspankkitoimintaa harjoittavat
ulkomaiset sivukonttorit

	31.12.1998	31.3.1999	30.6.1999	30.9.1999	31.12.1999	
	1000 mk	1000 mk	1000 mk	1000 mk	1000 mk	
		V%	N%	N%	N%	V%
VASTAANVA						
00 2 Keskuspankkirahoitukseen oikeuttavat saamistodistukset (L02)	**)	14 238 749	**)	9 576 209	-32,7	**)
01 6 Käteiset varat	1 268 000	1 283 650	1,2	3 686 118	187,2	190,7
02 8 Saamiset luottolaitoksilta (L02)	18 090 504	14 975 168	-17,2	20 033 635	33,8	10,7
03 0 Saamiset yleisöltä ja julkisyhteisöiltä (L03)	10 375 785	12 715 104	22,5	13 729 731	8,0	32,3
04 2 Leasingkohteet						
05 5 Saamistodistukset (L05)	13 824 111	1 680 440	15,2	1 146 345	-31,8	-22,4
06 7 Osakkeet ja osuudet	269 093	306 745	14,0	426 904	39,2	58,6
07 9 Osakkeet ja osuudet omistusyhteisyyksissä	51	-100,0	-100,0			-100,0
08 1 Osakkeet ja osuudet samaan konserniin kuuluvissa yrityksissä	71 710	73 246	2,1	76 789	4,8	7,1
09 3 Aineettomat hyödykkeet	11 942	18 551	55,3	15 935	-14,1	33,4
11 7 Aineelliset hyödykkeet (L08)	54 795	38 099	-30,5	35 838	-5,9	-34,6
13 1 Muut varat (L09)	928 771	4 577 531	392,9	4 396 699	-4,0	373,4
14 3 Siirtosaamiset ja maksetut ennakot (L10)	4 031 260	3 986 198	-1,1	1 587 158	-60,2	-60,6
17 0 Omat osakkeet ja osuudet						
19 4 YHTEENSÄ	48 926 022	53 893 481	10,2	54 711 361	1,5	11,8
VASTATTAVAA						
28 3 Vieras pääoma	49 268 006	53 851 724	9,3	54 619 175	1,4	10,9
31 9 Velat luottolaitoksille ja keskuspankeille (L11)	8 204 362	9 014 232	9,9	15 276 478	69,5	86,2
32 1 Velat yleisölle ja julkisyhteisöille (L12)	12 666 647	13 698 639	8,1	13 896 045	1,4	9,7
33 3 Yleiseen liikkeeseen lasketut velkakirjat	22 196 233	20 952 000	-5,6	17 300 000	-17,4	-22,1
34 5 Muut velat (L13)	2 440 636	6 349 067	160,1	6 067 673	-4,4	148,6
35 8 Siirtovelat ja saadut ennakot (L14)	3 760 128	3 837 786	2,1	2 078 979	-45,8	-44,7
36 0 Pakolliset varaukset	0					
38 4 Velat, joilla on huonompi etuoikeus kuin muilla veloilla						
44 6 Tilinpäätössiirtojen kertymä	13 490	13 652	1,2	13 455	-1,4	-0,3
46 9 Oma pääoma	-355 474	28 105	*	78 731	180,1	*
49 7 YHTEENSÄ (T36)	48 926 022	53 893 481	10,2	54 711 361	1,5	11,8
60 0 Taseen ulkopuoliset sitoumukset	37 237 196	19 243 591	-48,3	13 973 141	-27,4	-62,5

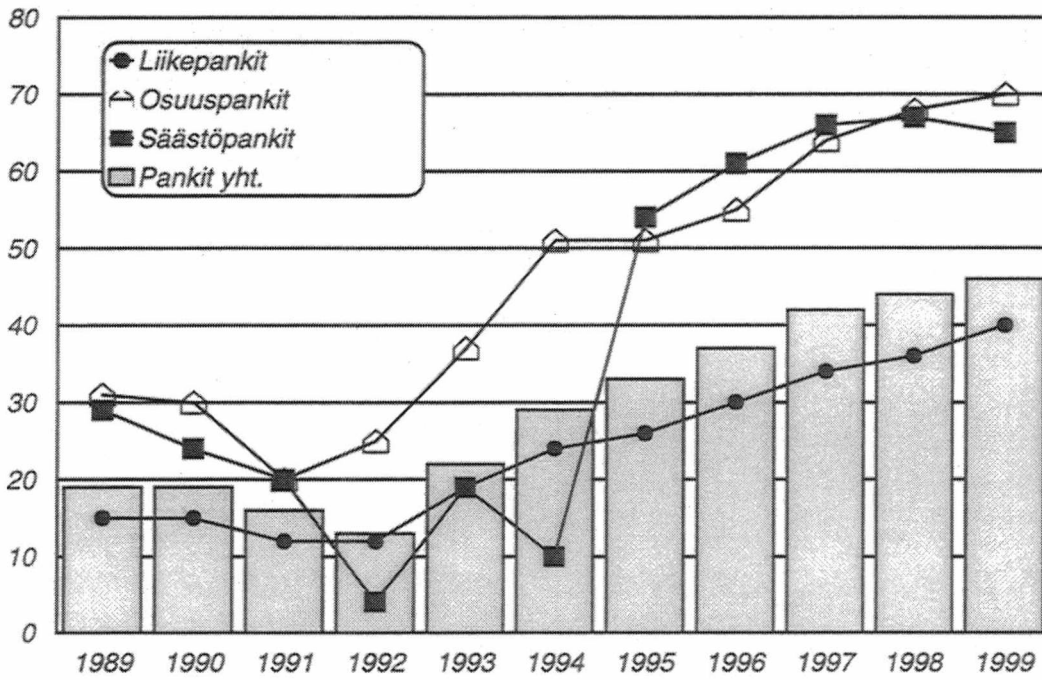
*) muutos negatiivisen ja positiivisen luvun välillä

***) sisältyy vuoden 1998 lopussa erään 05 5 Saamistodistukset

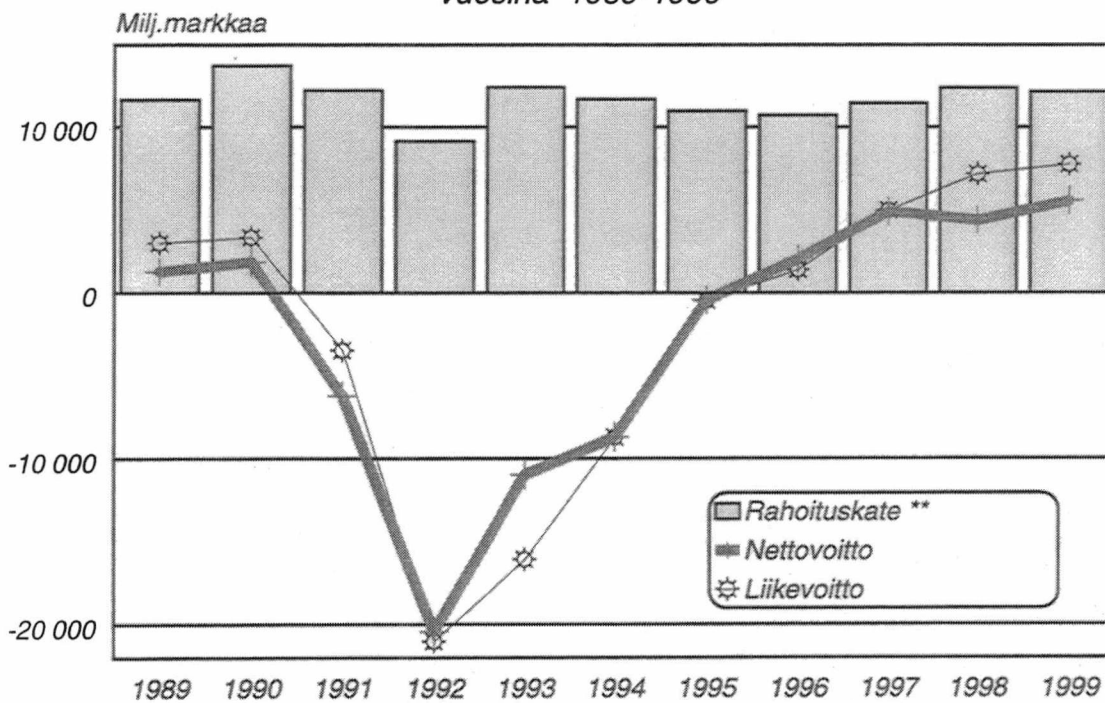
¤ Siirtymistä eristä on vuoden 1999 alusta alkaen siirrytty muihin varoihin ja muihin velkoihin optio-, termiini- ja koronvaihtosopimuksista taseeseen varoiksi merkittävät erät

L -viite erän lopussa merkitsee sitä, että erään liittyy erittelytietoja varsinaisissa julkaisutaulukoissa

Rahoituskate **/korkotuotot % *
vuosina 1989-1999



Pankkien rahoituskate, liikevoitto ja nettovoitto
vuosina 1989-1999**



*pl. ulkomaisten pankkien sivukonttorit Suomessa
** ennen vuotta 1995 korkokate

Vuositilinpäätökset 1999 ; *) **ennakkotietoja**

01 Tuloslaskelmat 01.01.-31.12.1999, 1000 mk

01 L Tuloslaskelman liitetietoja

02 Taseet 31.12.1999, 1000 mk

02 L Taseen liitetietoja

Luottolaitokset **)

Pankit

Liikepankit

Osuuspankit

Säästöpankit

Muut luottolaitokset

(rahoitusyhtiöt, kiinnitysluottopankit,
 luotto-osakeyhtiöt yms.)

OmaisuuDENHOIToyhtiöt

(Arsenal Oy, Arsenal-SSP Oy, Arsenal-Silta Oy)

Ulkomaiset luottolaitokset

(pankkien ja muiden luottolaitosten
 sivukonttorit Suomessa)

*) vuositilinpäätöksen vuoden 1999 lopussa tehneet luottolaitokset

**) ml. kotimaisten luottolaitosten sivukonttorit ulkomailla

01 TULOSLASKELMA

Ajankohhta: 1.1.-31.12.1999

1000 mk

	Liikepankit	Osuuspankit	Säästöpankit	Kotimaiset pankit yhteensä	Muut tuotto-laitokset	Omaisuu-den-hoitoyhtiöt	Ulkomaiset tuotto-laitokset
	C3	C3	C3	C3	C3	C3	C3
01 4 Korkotuotot (L01...L05)	19 592 388	5 333 734	1 472 822	26 398 944	4 564 090	141 187	2 078 307
02 6 Leasingtoiminnan nettotuotot	815	115		930	430 618		64 114
03 8 Korkokulut (L07...L13)	12 152 745	1 591 841	515 007	14 259 593	3 460 542	136 093	1 719 272
04 0 RAHOITUSKATE	7 440 458	3 742 008	957 815	12 140 281	1 534 166	5 094	423 149
05 3 Tuotot oman pääoman ehtoisista sijoituksista (L15)	1 280 269	116 765	14 294	1 411 328	164 748		11 581
06 5 Palkkiotuotot	3 611 939	1 192 637	258 748	5 063 324	881 202	1 254	155 962
07 7 Palkkiokulut	380 172	178 859	34 139	593 170	353 868	1 541	11 266
08 9 Arvopaperikaupan ja valuuttatoiminnan nettotuotot (L18)	288 707	157 761	-23 230	423 238	-8 703	456 185	-32 857
09 1 Liiketoiminnan muut tuotot (L19)	1 053 674	620 425	154 445	1 828 544	130 361	85 697	11 711
10 3 Hallintokulut (L20)	5 866 946	2 263 286	647 900	8 778 132	712 131	52 967	440 365
11 5 Poistot ja arvonalent. aineellisia ja aineettomia hyödykkeitä	567 061	312 608	79 161	958 830	106 057	1 305	33 770
12 7 Liiketoiminnan muut kulut (L22)	1 053 532	1 110 500	210 449	2 374 481	118 788	112 652	43 597
13 9 Luotto- ja takaukset	246 275	118 162	19 283	383 720	7 004	-60 987	7 381
14 1 Pysyviin vastaaviin kuuluvien arvopapereiden arvonalentumiset	-4 641	3 835	523	-283	3 406	14 195	
16 6 Liikevoitto/-tappio	5 565 702	1 842 346	370 617	7 778 665	1 400 520	426 557	33 167
17 8 Satunnaiset tuotot	25 005	1 165 282		1 190 287			483
18 0 Satunnaiset kulut	1 713 400	623 195		2 336 595			
19 2 Voitto/tappio ennen tilinpäätössiirtoja ja veroja	3 877 307	2 384 433	370 617	6 632 357	1 400 520	426 557	33 650
20 4 Tilinpäätössiirrot	77 534	-208 798	-76 941	-208 205	460 249		-94 404
	561 657	229 761	59 992	851 410	684 371		25 436
21 6 Tuloverot	561 639	228 569	58 245	848 453	679 647		22 159
22 8 Muut välittömät verot	18	1 192	1 747	2 957	4 724		3 277
24 2 TILIKAUDEN VOITTO TAI TAPPIO	3 393 184	1 945 874	233 684	5 572 742	1 176 398	426 557	-86 190

LIITETIETOJA: TULOSLASKELMA

Ajankohita: 1.1.-31.12.1999

1000 mk

	Liikepankit	Osuuspankit	Säästöpankit	Kotimaiset pankit yhteensä	Muut luotto-laitokset	Omaisuu-den-hoitoyhtiöt	Ulkomaiset luotto-laitokset
	C3	C3	C3	C3	C3	C3	C3
L01..L05 KORKOTUOTOT							
01 E Korkotuotot	19 592 388	5 333 734	1 472 822	26 398 944	4 564 090	141 187	2 078 307
0101 G Saamisista luottolaitoksilta	4 788 537	365 664	80 044	5 234 245	209 673		768 406
0102 I Saamisista yleisöltä ja julkisyhteisöiltä	10 946 769	4 557 017	1 112 585	16 616 371	3 560 896		716 866
0103 A Saamistodistuksista	2 016 096	109 359	30 454	2 155 909	797 217		60 083
0105 F Keskuspankkirahoitukseen oikeutt.saamistodistuksista	1 550 245	278 122	245 613	2 073 980	49 332		512 970
0109 D Muut korkotuotot	290 741	23 572	4 126	318 439	-53 028		19 982
L07..L13 KORKOKULUT							
03 I Korkokulut	12 152 745	1 591 841	515 007	14 259 593	3 460 542	136 093	1 719 272
0301 A Veloista luottolaitoksille ja keskuspankeille	3 254 552	172 824	83 495	3 510 871	1 087 919		463 464
0302 C Veloista yleisölle ja julkisyhteisöille	3 656 628	1 121 501	370 893	5 149 022	20 388		455 329
0303 E Yleiseen liikkeeseen lasketuista velkakirjoista	3 997 343	63 213	18 517	4 079 073	2 410 721		746 695
0304 G Veloista, joilla on huomompi etuoikeus kuin muilla veloilla	1 017 713	186 941	21 045	1 225 699	118 513		30 504
0305 J Pääomalainoista	187 906	18 966	784	207 656	815		
0306 B Muut korkokulut	38 603	28 396	20 273	87 272	-177 814		23 280
L15 TUOTOT OMAN PÄÄOMAN EHTOISISTA SIIJOITUKSISTA							
05 D Tuotot oman pääoman ehtoista sijoituksista	1 280 269	116 765	14 294	1 411 328	164 748		11 581
0501 F Osakkeista ja osuuksista	117 755	111 020	11 790	240 565	3 704		3 970
0502 H Omistusyhteisyyksistä	51 719	1 157	2 474	55 350	99 313		75
0503 J Samaan konserniin kuuluvista yrityksistä	1 110 795	4 588	30	1 115 413	61 731		7 536
L16 PALKKIOTUOTOT							
06 F Palkkiotuotot	3 611 939	1 192 637	258 748	5 063 324	881 202	1 254	155 962
0601 H Antolainauksesta	649 666	415 350	53 265	1 118 281	388 120		18 322
0602 J Ottolainauksesta	130 621	39 551	2 991	173 163			800
0603 B Maksuliikenteestä	1 166 640	337 976	102 494	1 607 110	8 547		6 690
0604 D Arvopaperinvälityksestä	202 723	87 362	37 912	327 997			74 273
0605 G Arvopapereiden liikkeeseen laskusta	63 397	156	42	63 595	11 551		4 131
0606 I Omaisuudenhoidosta ja lainopillisista tehtävistä	580 731	108 211	25 521	714 463	49		3 694
0607 A Takauksista	225 806	46 405	8 544	280 755	4 632		14 856
0608 C Muista tasteen ulkopuolisista eristä	79 139	19		79 158			8 862
0609 E Muut palkkiotuotot	513 216	157 607	27 979	698 802	468 303		24 334

LIIHETIETOJA: TULOSLASKELMA

Ajankohta: 1.1.-31.12.1999

1000 mk

	Liikepankit	Osuuspankit	Säästöpankit	Kotimaiset pankit yhteensä	Muut luotto-laitokset	Omaisuu-den-hoitoyhtiöt	Ulkomaiset luotto-laitokset
	C3	C3	C3	C3	C3	C3	C3
L17 PALKKIOKULUT							
H Palkkiokulut	380 172	178 859	34 139	593 170	353 868	1 541	11 266
J Maksetut toimitusmaksut	15 035	127 258	1 540	143 833	16 667		379
G Muut palkkiokulut	365 137	51 601	32 599	449 337	337 201		10 887
L18 ARVOPAPERIKAUPAN JA VALUUTTATOIMINNAN NETTOTUOTOT							
J Arvopaperikaupan ja valuuttatoiminnan nettotuotot	288 707	157 761	-23 230	423 238	-8 703	456 185	-32 857
B Arvopaperikaupan nettotuotot	-18 210	143 100	-30 627	94 263	-7 123		-69 580
D Saamistodistuksista	-468 691	-13 300	-30 596	-512 587	-48 971		-169 659
F Osakkeista ja osuuksista	417 627	156 411	6 968	581 006	5 243		-545 953
A Muista	32 854	-11	-6 999	25 844	36 605		646 032
D Valuuttatoiminnan nettotuotot	306 917	14 661	7 397	328 975	-1580		36 723
L19 LIIKETOIMINNAN MUUT TUOTOT							
B Liiketoiminnan muut tuotot	1 053 674	620 425	154 445	1 828 544	130 361	85 697	11 711
D Vuokratuotot kiinteistöistä	269 722	483 003	105 299	858 024	25 516		86
F Osinkotuotot kiinteistöyhteisöistä	108 318	1 332		109 650			
H Luovutusvoitot kiinteistöistä ja kiinteistöyhteisöistä	237 473	63 818	42 674	343 965			
A Muut	438 161	72 272	6 472	516 905	104 845		11 625
L20 HALLINTOKULUT							
D Hallintokulut	5 866 946	2 263 286	647 900	8 778 132	712 131	52 967	440 365
F Henkilöstökulut	3 427 869	1 347 505	387 042	5 162 416	339 611		262 775
H Palkat ja palkkiot	2 660 842	1 101 853	305 528	4 068 223	262 416		203 658
J Eläkekulut	431 409	161 730	58 781	651 920	45 098		37 030
B Muut henkilösivukulut	335 618	83 922	22 733	442 273	32 097		22 087
H Muut hallintokulut	2 439 077	915 781	260 858	3 615 716	372 520		177 590
J Toimistokulut	547 404	114 460	26 041	687 905	35 154		9 196
B ATK-kulut	720 603	386 181	107 928	1 214 712	106 604		58 783
D Yhteyskulut	273 640	108 148	38 737	420 525	64 252		12 167
F Markkinointikulut	239 672	182 345	47 788	469 805	77 123		17 113
H Muut henkilökulut (pl. Henkilöstökulut)	134 245	57 399	25 448	217 092	17 980		42 740
H Muut hallinnon kulut	523 513	67 248	14 916	605 677	71 407		37 591

LIITETIETOJA: TULOSLASKELMA

Ajankohita: 1.1.-31.12.1999

1000 mk

	Liikepankit		Osuuspankit		Säästöpankit		Kotimaiset pankit yhteensä		Muut luotto-laitokset		Omaisuu-den-hoitoyhtiöt		Ulkomaiset luotto-laitokset	
	C3	C3	C3	C3	C3	C3	C3	C3	C3	C3	C3	C3	C3	C3
L21	POISTOT JA ARVONALENTUMISET AINEELLISISTA JA AINEETTOMISTA HYÖDYKKEISTÄ													
I1	Poistot ja arvonalentumiset													
1110	567 061	312 608	79 161	958 830	106 057	1 305	33 770							
111001	474 275	195 510	45 321	715 106	76 257		33 770							
111003	53 805	58 245	8 606	120 656	1 360									
111005	225 272	126 539	22 213	374 024	26 542		19 075							
111009	115 526	9 094	2 761	127 381	44 625		14 227							
1119	79 672	1 632	11 741	93 045	3 730		468							
111901	92 786	117 098	33 840	243 724	29 800									
111909	92 786	114 587	33 840	241 213	9 801									
	0	2 511		2 511	19 999									

L22 LIHKE TOIMINNAN MUUT KULUT

I2	Liiketoiminnan muut kulut													
1201	1 053 532	1 110 500	210 449	2 374 481	118 788	112 652	43 597							
1203	533 276	81 316	57 871	672 463	29 873		26 037							
1204	230 913	450 482	97 934	779 329	22 951		1 442							
1209	16 061	27 901	16 442	60 404	1 402									
	273 282	550 801	38 202	862 285	64 562		16 118							

L24 PYSYVIIN VASTAAVIIN KUULUVIEN ARVOPAPERIEN ARVONALENTUMISET

I4	Arvonalentumiset													
1401	-4 641	3 835	523	-283	3 406	14 197								
1402	-20	3 146	523	3 649										
1403	0	794		794										
1404	-752	-110		-862	3406									
1409	-4 000	2		-3 998										
	131	3		134										

02 TASE 1000 mk

	Liikepankit	Osuuspankit	Säästöpankit	Kotimaiset pankit yhteensä	Muut luotto-laitokset	Omaisuu-den-hoitoyhtiöt	Ulkomaiset luotto-laitokset
	C3	C3	C3	C3	C3	C3	C3
VASTAAVAA							
00 2	40 118 971	3 925 636	5 658 355	49 702 962	1 527 065		14 067 844
01 6	29 025 274	1 148 170	1 333 016	31 506 460	343	16	915 521
02 8	129 456 005	16 846 406	2 328 790	148 631 201	4 232 726	929 078	22 450 959
03 0	236 807 816	89 505 066	22 331 631	348 644 513	72 907 661	2 635 267	20 172 914
04 2	5 232	264		5 496	8 145 739		1 101 656
05 5	48 338 142	2 120 253	531 995	50 990 390	12 616 041	248 963	1 153 630
06 7	1 544 288	1 845 718	142 221	3 532 227	54 924	8 277	1 318 685
07 9	452 061	11 077	5 523	468 661	163 135	1 116	
08 1	6 762 373	229 739	49 322	7 041 434	154 413	257 508	
09 3	428 599	21 839	30 757	481 195	41 756		64 380
11 7	3 726 369	7 433 148	1 542 606	12 702 123	505 634	12 244	40 888
13 1	17 536 963	853 911	45 641	18 436 515	2 897 666	38 412	3 224 304
14 3	8 643 401	1 288 910	322 996	10 255 307	3 560 767	676 208	1 416 226
17 0	0						
19 4	522 845 494	125 230 137	34 322 853	682 398 484	106 807 870	4 807 089	65 927 007
VASTATTAVAA							
28 3	496 543 917	113 135 245	31 984 754	641 663 916	97 875 670	2 685 037	65 699 790
31 9	88 970 470	5 806 147	3 464 731	98 241 348	38 449 638		16 718 780
32 1	242 554 454	102 036 879	26 946 200	371 537 533	1 266 989	2 062 247	10 707 642
33 3	123 656 854	1 618 053	551 640	125 826 547	49 257 862	91 593	31 631 293
34 5	18 676 574	295 165	435 401	19 407 140	2 483 448	19 361	5 070 058
35 8	5 723 840	809 340	175 653	6 708 833	4 211 402	174 387	1 565 008
36 0	612 025	59 138	2 016	673 179	14 922	336 154	7 009
38 4	16 349 700	2 510 523	409 113	19 269 336	2 191 409	1 295	
44 6	290 405	1 345 425	393 945	2 029 775	703 522		117 430
46 9	26 011 172	10 749 467	1 944 154	38 704 793	8 228 679	2 122 052	109 787
4601 3	12 413 227	2 674 983	423 430	15 511 640	2 629 907	822 694	
4603 7	0			0		85 500	136 438
4605 2	172 160		6 906	179 066		26 310	
4607 6	5 066	127 938	22 333	155 337	68 828		
4609 0	4 820 644	3 071 466	611 683	8 503 793	3 949 592	1 122 965	
4611 4	8 453 073	2 456 400	19 200	10 928 673	33 000	2 988 838	56 761
4613 8	37 233	1 397 382	236 903	1 671 518	1 030 915		
4622 7	-3 283 415	-924 576	390 015	-3 817 976	-519 962	-3 350 812	2 778
4624 1	3 393 184	1 945 874	233 684	5 572 742	1 176 398	426 557	-86 190
4640 7					140 000		
49 7	522 845 494	125 230 137	34 322 853	682 398 484	106 807 870	4 807 089	65 927 007
60 0	109 064 179	6 814 309	1 500 405	117 378 893	25 411 979		8 597 815
6001 2	58 985 857	2 059 813	438 509	61 484 179	3 560 680		4 701 117
6002 4	50 078 322	4 754 496	1 061 896	55 894 714	21 851 299		3 896 698

VASTATTAVAA

1000 mk

	Liikepankit	Osuuspankit	Säästöpankit	Kotimaiset pankit yhteensä	Muut luotto-laitokset	Omaisuu-den-hoito-yhtiöt	Ulkomaiset luotto-laitokset
	C3	C3	C3	C3	C3	C3	C3

L02 KESKUSPANKKIRAHJOITUKSEEN OIKEUTTAVAT SAAMISTODISTUKSET SAAMISET LUOTTOLAITOKSILTA

00	E	Keskuspankkirahjoitukseen oikeuttavat saamistodistukset	40 118 971	3 925 636	5 658 355	49 702 962	1 527 065	14 067 844
0001	G	Valtion velkaisuudet	546 503	10 972	217 784	775 259		374 591
0003	A	Valtion liikkeeseen laskemat joukkovelkakirjat	21 731 372	3 788 329	3 720 751	29 240 452	404 827	661 831
0005	F	Suomen Pankin sijoitustodistukset	0			0		
0007	J	Pankkien sijoitustodistukset	17 838 721	126 335	1 511 230	19 476 286	1 056 432	13 031 422
0019	E	Muut	2 375	208 590		210 965	65 806	
0202	C	Saamiset luottolaitoksilta	129 439 724	16 846 406	2 328 790	148 614 920	4 232 726	22 434 974
020201	E	Vaadittaessa maksettavat	2 865 343	1 782 823	306 215	4 954 381	616 110	508 044
02020101	G	Talletukset	762 997	1 782 742	302 513	2 848 252	102 762	493 599
02020109	D	Muut	2 102 346	81	3 702	2 106 129	513 348	14 445
020209	B	Muut kuin vaadittaessa maksettavat	126 574 381	15 063 583	2 022 575	143 660 539	3 616 616	21 926 930
02020901	D	Talletukset	80 459 393	13 965 238	1 888 009	96 312 640	1 674 573	6 529 201
02020909	A	Muut	46 114 988	1 098 345	134 566	47 347 899	1 942 043	15 397 729

6

L03 SAAMISET YLEISÖLTÄ JA JULKISYHTEISÖILTÄ

03	A	Saamiset yleisöltä ja julkisyhteisöiltä	236 807 816	89 505 066	22 331 631	348 644 513	72 907 661	20 172 914
0301	C	Vaadittaessa maksettavat	1 582 196	162 935	433 898	2 179 029	243 108	2 331 838
0302	E	Muut kuin vaadittaessa maksettavat	235 225 620	89 342 131	21 897 733	346 465 484	72 664 553	17 841 076

kki SAAMISTODISTUKSET (pl.keskuspankkirahjoitukseen oikeuttavat saamistodistukset)

05	F	Saamistodistukset	48 338 142	2 120 253	531 995	50 990 390	12 616 041	1 153 630
0501	H	Julkisyhteisöiltä	17 140 825	681 229	157 772	17 979 826	2 663 133	
050101	J	Vaihtuviin vastaaviin kuuluvat	6 588 300	360 187	103 781	7 052 268	565 792	
050109	G	Pysyviin vastaaviin kuuluvat	10 552 525	321 042	53 991	10 927 558	2 097 342	
0509	E	Muilla	31 197 317	1 439 024	374 223	33 010 564	9 952 908	1 153 630
050901	G	Vaihtuviin vastaaviin kuuluvat	15 380 659	670 049	203 347	16 254 055	2 982 699	1 153 630
050909	D	Pysyviin vastaaviin kuuluvat	15 816 658	768 975	170 876	16 756 509	6 970 209	

LIITETIETOJA: TASE

Ajankohta: 31.12.1999

1000 mk

	Liikepankit	Osuuspankit	Säästöpankit	Kotimaiset pankit yhteensä	Muut luotto-laitokset	Omaisuu-den-hoitoyhtiöt	Ulkomaiset luotto-laitokset
	C3	C3	C3	C3	C3	C3	C3
L06	OSAKKEET JA OSUUDET						
06	1 544 288	1 845 718	1 42 221	3 532 227	54 924	8 277	1 318 685
0601	1 189 601	604 447	80 972	1 875 020	31 637		1 317 532
060101	660 251	479 076	70 256	1 209 583	28 173		-1 317 532
060109	529 350	125 371	10 716	665 437	3 464		
0609	354 687	1 241 271	61 249	1 657 207	23 287		1 153
060901	900	7 642		8 542	10 175		
060909	353 787	1 233 629	61 249	1 648 665	13 112		1 153
L07	AINEETTOMAT HYÖDYKKEET						
09	428 599	21 839	30 757	481 195	41 756		64 380
0901	0	1 939	659	2 598	8		
0902	271 533	7 162	10 446	289 141	28 919		561
0903	34 496	5 719	12 404	52 619	16		7 550
0905	34 672			34 672			3 900
0909	87 898	7 019	7 248	102 165	12 813		52 369
L08	AINEELLISET HYÖDYKKEET						
11	3 726 369	7 433 148	1 542 606	12 702 123	505 634	12 244	40 888
1101	1 305 697	2 200 528	428 668	3 934 893	70 783		
110101	652 453	1 036 326	144 654	1 833 433	61 549		
110102	653 244	1 164 202	284 014	2 101 460	9 234		
1102	1 470 454	4 880 973	962 217	7 313 644	352 585		2 250
110201	716 847	1 213 536	353 291	2 283 674	25 499		2 250
110209	753 607	3 667 437	608 926	5 029 970	327 086		
1103	624 268	263 634	151 721	1 039 623	70 831		34 815
1109	325 950	88 013		413 963	11 435		3 823

LIITETIETOJA: TASE

31.12.1999

Ajankohta:

1000 mk

Liikepankit
C3

Osuuspankit
C3

Säästöpankit
C3

Kotimaiset
pankit
yhteensä
C3

Muut
luotto-
laitokset
C3

Omaisuu-
den-
hoitoyhtiöt
C3

Ulkomaiset
luotto-
laitokset
C3

L09 MUUT VARAT

13	B Muut varat	17 536 963	853 911	45 641	18 436 515	2 897 665	38 412	3 224 304
1301	D Maksujenvälityssaamiset	762 630	67 339	19 591	849 560			370 708
1302	F Takaussaamiset	606 322	79 295	12 266	697 883			
1309	A Johdannaissopimukset	8 578 316		423	8 578 739	2 723 511		664 521
1319	B Muut	7 589 695	707 277	13 361	8 310 333	174 154		2 189 075

L10 SIIRTOSAAMISET JA MAKSETUT ENNAKOT

14	D Siirtosaamiset ja maksetut ennakot	8 643 401	1 288 910	322 996	10 255 307	3 560 767	676 208	1 416 226
1401	F Korot	5 965 972	1 203 377	302 776	7 472 125	2 553 774		1 128 525
1409	C Muut	2 677 429	85 533	20 220	2 783 182	1 006 993		287 701

00

L11 VELAT LUOTTOLAITOKSILLE

3102	D Velat luottolaitoksille	82 644 505	5 806 147	3 464 731	91 915 383	38 449 638		14 045 580
310201	F Vaadittaessa maksettavat	2 839 950	178 855	911 472	3 930 277	5 100 982		500 173
31020101	H Talletukset	2 837 390	7 309	851 419	3 696 118			500 173
31020109	E Muut	2 560	171 546	60 053	234 159			0
310209	C Muut kuin vaadittaessa maksettavat	79 804 555	5 627 292	2 553 259	87 985 106	33 348 656		13 545 407
31020901	E Talletukset	67 982 336	476	2 356 983	70 339 795			1 406 293
31020909	B Muut	11 822 219	5 626 816	196 276	17 645 311			12 139 114

LIITETIETOJA: TASE

Ajankohhta: 31.12.1999

1000 mk

Liikepankit
Osuuspankit
Säästöpankit
Kotimaiset pankit yhteensä
Muut luotto-laitokset
Omaisuu-den-hoitoyhtiöt
Ulkomaiset luotto-laitokset

C3

C3

C3

C3

C3

C3

C3

LI2 VELAT YLEISÖLLE JA JULKISYHTEISÖILLE

32	B	Velat yleisölle ja julkisyhteisöille	242 554 454	102 036 879	26 946 200	371 537 533	1 266 989	2 062 247	10 707 642
3201	D	Talletukset	212 215 340	97 756 581	26 224 906	336 196 827			6 082 266
320101	F	Vaadittaessa maksettavat	155 987 562	41 195 463	24 054 203	221 237 228			4 998 926
320109	C	Muut	56 227 778	56 561 118	2 170 703	114 959 599			1 083 340
3209	A	Muut velat yleisölle ja julkisyhteisöille	30 339 114	4 280 298	721 294	35 340 706	1 266 989		4 625 376
320901	C	Vaadittaessa maksettavat	109 333	53 350	355 847	518 530	130 792		281 701
320909	J	Muut	30 229 781	4 226 948	365 447	34 822 176	1 136 197		4 343 675

LI3 MUUT VELAT

34	F	Muut velat	18 676 574	295 165	435 401	19 407 140	2 483 448	19 361	5 070 058
3401	H	Maksujenvälitysvelat	8 641 540	163 735	414 099	9 219 374	16 031		901 680
3409	E	Johdannaissoptimukset	7 791 615	284	1 430	7 793 329	471 993		637 406
3419	F	Muut velat	2 243 419	131 146	19 872	2 394 437	1 995 424		3 530 972

LI4 SIIRTOVELAT JA SAADUT ENNAKOT

35	I	Siirtovelat ja saadut ennakot	5 723 840	809 340	175 653	6 708 833	4 211 402	174 387	1 565 008
3501	A	Korot	3 419 547	471 240	89 058	3 979 845	3 436 161		938 699
3509	H	Muut	2 304 293	338 100	86 595	2 728 988	775 241		626 309

LIITETAULUKKOJA:

Ajankohta: 1999

T-taulukot

		Liike- pankit	Osuus- pankit	Säästö- pankit	Kotimaiset pankit yhteensä	Muut luotto- laitokset	Omaisuu- den- hoitoyhtiöt	Ulkomaiset luotto- laitokset
--	--	------------------	------------------	-------------------	----------------------------------	------------------------------	---------------------------------	------------------------------------

T40 KONTTORIT JA TOIMIPAIKAT

		Kauden lopussa						
01	Toimipaikat yhteensä	695	944	285	1 924	28	8	31
0101	Pääkonttori	9	289	40	338	16	3	16
0102	Sivukonttorit	481	500	213	1 194	5	5	15
0103	Muut kotimaiset toimipaikat	205	155	32	392	7		
02	Toimipaikat ulkomailta yhteensä	26	-		26	5		
0201	Ulkomaiset sivukonttorit	8	-		8			
0202	Ulkomaiset tytäryhtiöt/-luottolaitokset/-yritykset	7	-		7			
0203	Ulkomaiset edustustot	11	-		11	5		

T41 HENKILÖKUNTA kauden lopussa (A)

		Kauden lopussa						
01	Yhteensä	15 144	7 077	1 830	24 051	1 350	325	618
0101	Ylemmät toimihenkilöt	3 268	1 208	375	4 851	253	136	161
010101	Miehet	1 916	735	235	2 886	145	100	95
010102	Naiset	1 352	473	140	1 965	108	36	66
0102	Muut toimihenkilöt	11 604	5 454	1 368	18 426	1 094	189	453
010201	Miehet	887	467	198	1 552	227	9	170
010202	Naiset	10 717	4 987	1 170	16 874	867	180	283
0103	Työntekijät	272	415	87	774	3		4

T42 HENKILÖKUNTA kauden aikana (B)

		Kauden aikana						
01	Yhteensä	15 453	7 004	2 011	24 468	1 230		633
0101	Vakinaiset kokoaikaiset	13 581	6 101	1 658	21 340	1 070		570
0102	Vakinaiset osa-aikaiset	1 341	531	150	2 022	45		21
0103	Tilapäiset	510	294	119	923	107		8
0104	Kausiapulaiset	21	78	84	183	8		34

LIITETAULUKKOJA: TASEEN ULKOPUOLISET SITOUKUKSET

Ajankohta: 31.12.1999

P -taulukot

P01 ASIAKKAAN PUOLESTA KOLMANNEN HYVÄKSI ANNETUT SITOUKUKSET

		Liike- pankit	Osuus- pankit	Säästö- pankit	Kotimaiset pankit yhteensä	Ulkomaiset pankit
05	Takaukset	37 090 314	728 638	145 460	37 964 412	4 155 893
10	Vekselivastuut	1 609 206			1 609 206	
15	Takuusitoumukset	18 629 096	1 241 918	142 202	20 013 216	351 133
25	Pantit ja kiinnitykset	21 176	13 688		34 864	
30	Lyhytaikaiset kauppatahtumiin liittyvät sitoumukset	1 635 054	60 500	98 426	1 793 980	194 091
95	Muut	1 011	15 069	52 421	68 501	
	Yhteensä	58 985 857	2 059 813	438 509	61 484 179	4 701 117

P02 ASIAKKAAN HYVÄKSI ANNETUT PERUUTTAMATTOMAT SITOUKUKSET

05	Merkintäsitoumukset	424 554			424 554	
10	Varojen ostot termiinisopimuksin	261 927			261 927	
20	Talletuskentekosopimukset, alkaminen	5 499 120			5 499 120	
25	Osittain maksetut arvopaperit	492 973	44 995		537 968	
30	Käyttämättömät luottojärjestelyt	43 124 185	4 709 501	1 061 896	48 895 582	3 896 698
95	Muut potentiaaliset saamiset	275 563			275 563	
	Yhteensä	50 078 322	4 754 496	1 061 896	55 894 714	3 896 698

TASEEN ULKOPUOLISET SITOUKUKSET YHTEENSÄ

		109 064 179	6 814 309	1 500 405	117 378 893	8 597 815
--	--	-------------	-----------	-----------	-------------	-----------

01 TULOSLASKELMA	Prosenttia (%)	Ajankohtia:			C3	C3	C3	C3
		Liikepankit	Osuuspankit	Säästöpankit				
01 4 Korkotuotot (L01...L05)	-6,60		-7,07	1,15	-6,29	-22,13	-82,74	4,48
02 6 Leasingtoiminnan nettotuotot	-60,55		-2,54		-57,42	-3,39		89,36
03 8 Korkokulut (L07...L13)	-9,74		-13,71	6,40	-9,71	-23,48	-82,19	-0,79
04 0 RAHOITUSKATE	-0,98		-3,93	-1,46	-1,94	-14,03	-90,56	45,80
05 3 Tuotot oman pääoman ehtoista sijoituksista (L15)	-19,87		39,51	36,92	-16,58	-18,33	-100,00	357,75
06 5 Palkkiotuotot	4,75		-8,27	8,17	1,52	12,87	-90,96	-1,49
07 7 Palkkiokulut	-10,64		9,09	31,57	-3,60	21,97	-76,70	107,59
08 9 Arvopaperikaupan ja valuuttatoiminnan nettotuotot (L18)	-76,64		77,56	*	-68,46	*	(X)	*
09 1 Liiketoiminnan muut tuotot (L19)	4,80		-1,13	14,47	3,43	-27,83	-90,00	78,11
10 3 Hallintokulut (L20)	2,66		1,24	3,39	2,34	-9,89	-70,86	1,58
11 5 Poistot ja arvonalent. aineellisista ja aineettomista hyödykkeistä	-1,21		38,37	-42,15	2,36	32,16	-99,89	13,03
12 7 Liiketoiminnan muut kulut (L22)	-28,08		-33,68	5,69	-28,87	-6,13	-85,07	-11,94
13 9 Luotto- ja takauksittomat	-65,43		-80,00	-38,09	-71,24	-92,86	*	-97,92
14 1 Pysyviin vastaaviin kuuluvien arvopapereiden arvonalentumiset	*		-97,87	144,39	*	-63,78	-97,54	*
16 6 Liikevoitto/-tappio	-5,75		99,21	4,84	8,28	-16,44	*	*
17 8 Satunnaiset tuotot	-86,08		-57,47	-100,00	-59,31	-100,00		12,85
18 0 Satunnaiset kulut	-65,09		-51,54	-100,00	-62,28	-100,00		-100,00
19 2 Voitto/tappio ennen tilinpäätössiirtoja ja veroja	229,45		0,23	3,21	69,42	-16,51	*	*
20 4 Tilinpäätössiirrot	-29,61		*	23,45	*	79,70		(X)
			251,33	-1,23	*	43,77	-100,00	164,96
21 6 Tuloverot								
22 8 Muut välittömät verot								
24 2 TILIKAUDEN VOITTO TAI TAPPIO	91,62		-18,30	-0,99	26,99	-19,29	*	-76,61

LIITETIETOJA: TULOSLASKELMA

	Ajankohta:	Prosenttia (%)		Ajankohta:		1.1.-31.12.1999	
		Liikepankit	Osuuspankit	Säästöpankit	Kotimaiset pankit yhteensä	Muutos ajankohdasta: Muut luotto-laitokset	01.01.-31.12.1998
L22	LIIKETOIMINNAN MUUT KULUT	C3	C3	C3	C3	C3	C3
12	H Liiketoiminnan muut kulut	-28,08	-33,68	5,69	-28,87	-6,13	-11,94
1201	J Vuokrat	-15,85	10,12	40,41	-10,19	-21,80	14,42
1203	D Kiinteistöistä ja kiinteistöyhteisöistä	-12,88	-8,23	-11,96	-10,13	7,14	3,97
1204	F Luovutustappiot kiinteistöistä ja kiinteistöyhteisöistä	475,87	-30,61	(X)	37,57		
1209	G Muut liiketoiminnan kulut	-51,48	-48,50	-16,52	-48,63	-3,53	-36,45

02 TASE	Ajankohta:	Muutos ajankohdasta:		Muutos ajankohdasta:		Muutos ajankohdasta:		Muutos ajankohdasta:		Muutos ajankohdasta:		
		Prosenttia (%)	Osuuspankit	Säästöpankit	Kotimaiset pankit yhteensä	Muut luotto-laitokset	Omaisuu-den-hoitoyhtiöt	Ulkomaiset luotto-laitokset	31.12.1999	31.12.1998	31.12.1999	31.12.1998
		Liikepankit	Osuuspankit	Säästöpankit	Kotimaiset pankit yhteensä	Muut luotto-laitokset	Omaisuu-den-hoitoyhtiöt	Ulkomaiset luotto-laitokset	C3	C3	C3	C3
VASTAAVAA												
00	2	Keskuspankkirahoitukseen oikeuttavat saamistodistukset (L02)	C3	C3	C3	C3	C3	C3	C3	C3	C3	C3
01	6	Käteiset varat	131,49	12,24	-1,11	111,32	-90,18	-52,94	-27,91	23,91	77,52	117,96
02	8	Saamiset luottolaitoksilta (L02)	22,00	-2,38	36,40	18,83	-9,77	-52,02	23,91	77,52	117,96	10,11
03	0	Saamiset yleisöillä ja julkisyhteisöillä (L03)	5,35	10,21	18,35	7,32	10,31	-80,00	390,04	-100,00	439,11	-33,19
04	2	Leasingkohteet	34,64	-45,79		25,68	5,28		245,93	-64,95	30,63	
05	5	Saamistodistukset (L05)	7,08	-18,76	-7,77	4,06	-31,13	91,69				
06	7	Osakkeet ja osuudet	-16,90	7,99	-0,45	-4,80	-43,43	-99,43				
07	9	Osakkeet ja osuudet omistusyhteisyyksissä	-86,41	-13,25	0,00	-85,99	-51,71	-44,31				
08	1	Osakkeet ja osuudet samaan konserniin kuuluvissa yrityksissä	32,71	7,25	0,97	31,40	-11,72	-19,75				
09	3	Aineettomat hyödykkeet	8,46	-22,82	-1,61	5,82	-41,84	-100,00				
11	7	Aineelliset hyödykkeet (L08)	-28,02	-6,80	-8,64	-14,41	-18,73	-99,71				
13	1	Muut varat (L09)	47,57	-29,22	4,62	40,37	219,92	-62,25				
14	3	Siirtosamiset ja maksetut ennakot (L10)	-58,55	-24,30	-0,31	-55,17	14,88	-24,18				
17	0	Omat osakkeet ja osuudet										
19	4	YHTENÄÄ	10,16	4,55	11,00	9,12	2,33	-78,34				
VASTATTAVAA												
28	3	Vieras pääoma	10,02	3,93	10,85	8,94	5,79	-85,87	29,57			
31	9	Velat luottolaitoksille ja keskuspankeille (L11)	2,89	39,04	13,21	4,84	24,67	-100,00	95,93			
32	1	Velat yleisöille ja julkisyhteisöille (L12)	11,62	3,67	11,08	9,28	-42,23	-82,73	-16,63			
33	3	Yhteisen liikkeen lasketut velkakirjat	16,51	-4,86	-10,34	16,02	-3,53	-98,20	42,51			
34	5	Muut velat (L13)	94,86	-48,36	19,04	84,45	68,31	-79,52	52,73			
35	8	Siirtovelat ja saadut ennakot (L14)	-61,54	-8,65	7,50	-57,90	-8,33	32,32	-58,97			
36	0	Pakolliset varaukset	-16,86	21,45	-59,68	-14,77	-8,81	-80,52				
38	4	Velat, joilla on huonompi etuoikeus kuin muilla veloilla	0,89	-17,86	6,34	-1,92	-6,43	-47,31				
44	6	Tilinpäätössiirtojen kertymä	-21,05	18,37	24,26	11,44	-44,98		492,06			
46	9	Oma pääoma	13,33	9,82	11,05	12,22	-22,16	-33,38	-142,56			
4601	3	Osake-, osuus- tai peruspääoma										
4603	7	Sijoitusosuuspääoma, kantarahasto tai lisäpääoma										
4605	2	Ylikursserahasto										
4607	6	Arvonkorotusrahasto										
4609	0	Muut sidotut rahastot										
4611	4	Pääomalinat										
4613	8	Vapaat rahastot										
4622	7	Edellisten tilikausien voitto tai tappio										
4624	1	Tilikauden voitto tai tappio										
4640	7	...										
49	7	YHTENÄÄ (736)	10,16	4,55	11,00	9,12	2,33	-78,34	30,63			
60	0	Taseen ulkopuoliset sitoumukset										
6001	2	Asiakkaan puolesta kolmannen hyväksi annetut sitoumukset	3,87	-17,03	11,18	2,46	19,66	-100,00	-76,91			
6002	4	Asiakkaan hyväksi annetut peruuttamattomat sitoumukset	-0,47	-48,63	-5,25	-3,54	25,54		51,49			
			9,50	13,11	19,75	9,98	18,76		-88,58			

¤ Johdannaissopimuksia on vuoden 1999 alusta alkaen kirjattu siirryvien erien sijasta muihin varoihin ja velkoihin.

LIITETIETOJA: TASE

	Prosenttia (%)		Ajankohita:			31.12.1999
	Liikepankit	Osuuspankit	Säästöpankit	Kotimaiset pankit yhteensä	Muut luotto-laitokset	Ulkomaiset luotto-laitokset
	C3	C3	C3	C3	C3	C3

L02 SAAMISET LUOTTOLAITOKSILTA

0202	C	Saamiset luottolaitoksilta	36,40	20,39	-9,77	23,82
020201	E	Vaadittaessa maksettavat	102,23	8,53	3,02	47,32
02020101	G	Talletukset	110,56	13,97	-33,42	106,58
02020109	D	Muut	-52,18	1,94	15,69	-86,36
020209	B	Muut kuin vaadittaessa maksettavat	29,99	20,85	-11,64	23,37
02020901	D	Talletukset	40,62	26,72	-32,01	122,66
02020909	A	Muut	-36,93	10,43	19,14	3,75

L03 SAAMISET YLEISÖLTÄ JA JULKISYHTEISÖILTÄ

03	A	Saamiset yleisöltä ja julkisyhteisöiltä	18,35	7,32	10,31	77,52
0301	C	Vaadittaessa maksettavat	-2,04	26,83	-98,12	327,64
0302	E	Muut kuin vaadittaessa maksettavat	18,84	7,22	36,63	64,91

L06 OSAKKEET JA OSUUDET

06	H	Osakkeet ja osuudet	-0,45	-4,80	-43,43	390,04
0601	J	Vaihtuviin vastaaviin kuuluvat	-1,09	-7,04	-9,50	391,50
060101	B	Julkisesti noteeratut	16,93	-18,74	7,62	391,99
060109	I	Muut	-50,81	25,90	-60,54	-100,00
0609	G	Pysyviin vastaaviin kuuluvat	0,42	-2,14	-62,53	11,29
060901	I	Julkisesti noteeratut	30,92	46,34	(X)	-100,00
060909	F	Muut	0,17	-2,31	-78,72	28,83

L07 AINEETTOMAT HYÖDYKKEET

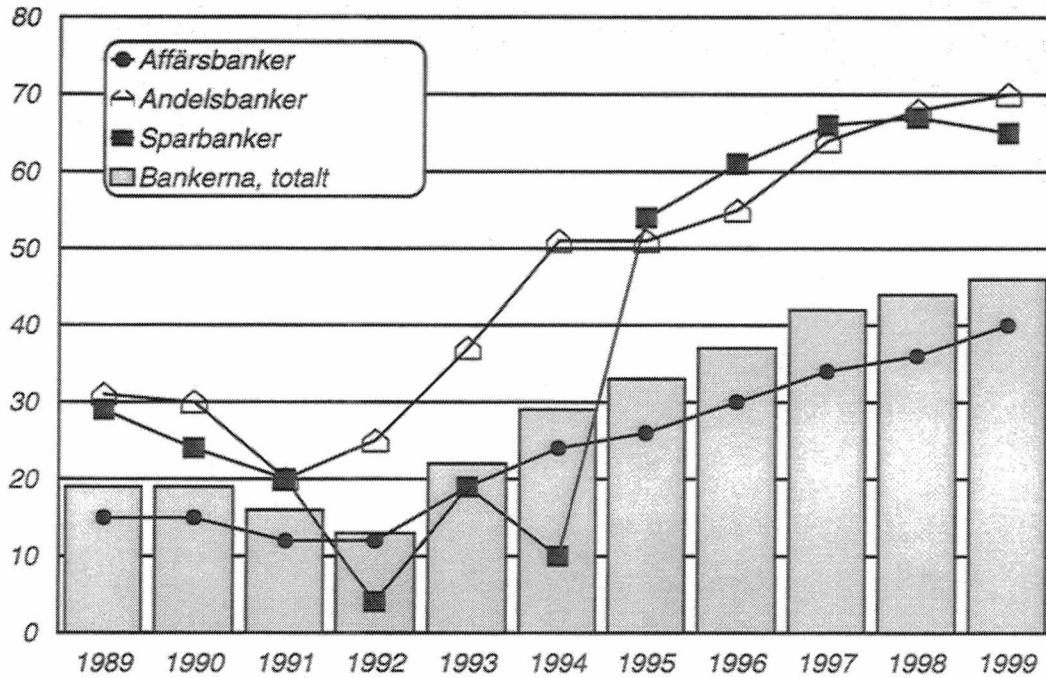
09	D	Aineettomat hyödykkeet	-1,61	5,82	-41,84	439,11
0901	F	Perustamis- ja järjestelymenot	-25,79	-33,38	-42,86	
0902	H	ATK-menot	27,22	-5,69	-24,97	
0903	J	Perusparannusmenot (vuokratiljojen)	3,13	19,14	-99,32	
0905	E	Liikearvo				
0909	C	Muut pitkävaikuttiset menot	-28,48	2,11	-58,50	

LIITETIETOJA: TASE

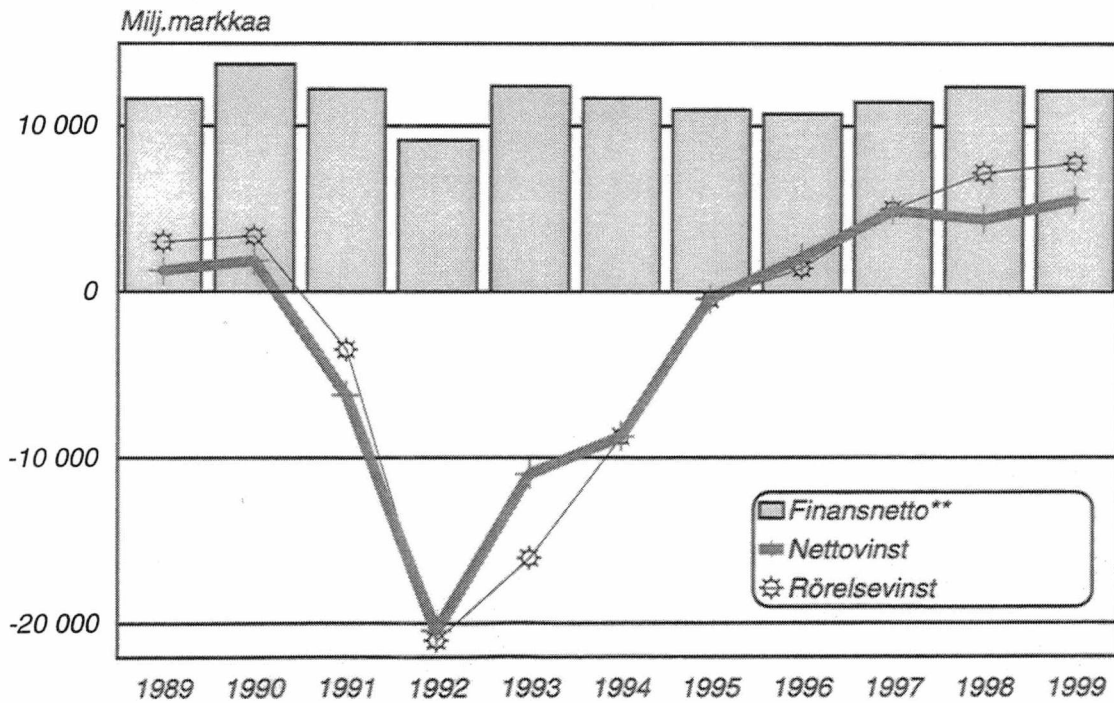
	Prosenttia (%) Liikepankit	Osuuspankit	Säästöpankit	Kotimaiset pankit yhteensä	Ajankohta:	
					Muutos ajankohdasta: Muut luotto- laitokset	31.12.1999 31.12.1998 Ulkomaiset luotto- laitokset
	C3	C3	C3	C3	C3	C3
L08 AINEELLISET HYÖDYKKEET						
L1						
<i>H Aineelliset hyödykkeet</i>						
Kiinteistöt ja kiinteistöyhteisöjen osakkeet ja osuudet						
<i>J Maa-alueet ja rakennukset</i>						
1101	-28,02	-6,80	-8,64	-14,41	-18,73	-33,19
<i>B Omassa käytössä olevat</i>						
110101	-31,40	-1,65	-10,83	-14,86	-36,62	
<i>D Muut</i>						
110102	-39,33	-10,56	-5,50	-23,19	-25,54	
<i>B Kiinteistöyhteisöjen osakkeet ja osuudet</i>						
1102	-21,11	7,93	-13,32	-5,95	-68,18	0,00
<i>D Omassa käytössä olevat</i>						
110201	-34,67	-8,84	-12,86	-16,03	-16,28	
<i>A Muut</i>						
110209	-9,26	-10,25	6,92	-7,64	-60,92	-100,00
	-48,42	-8,36	-21,31	-19,35	-8,10	
<i>Muut aineelliset hyödykkeet</i>						
1103	-6,06	-10,51	92,01	0,14	-6,10	-20,90
<i>D Koneet ja kalusto</i>						
1109	-8,92	-1,12	-100,00	-12,19	-17,69	-74,40
L09 MUUT VARAT						
<i>B Muut varat</i>						
13	47,57	-29,22	4,62	40,37	219,92	245,93
1301	0,41	339,52	325,71	9,00		(X)
1302	-35,39	-50,29	-30,19	-37,44	-100,00	
1319	58,73	-31,44	-35,74	50,27	220,99	206,55
L10 SIIRTOAAMISET JA MAKSETUT ENNAKOT						
<i>D Siirtosaamiset ja maksetut ennakot</i>						
14	-58,55	-24,30	-0,31	-55,17	14,88	-64,95
1401	-65,80	-17,64	-2,30	-61,11	-7,10	-38,67
1409	-21,38	-64,56	43,53	-23,98	187,23	-86,93
<i>C Muut</i>						
L11 VELAT LUOTTOLAITOKSILLE						
<i>D Velat luottolaitoksille</i>						
3102	-4,40	39,04	13,21	-1,89	24,67	64,60
310201	-21,41	54,85	27,99	-11,51		239,86
<i>F Vaadittaessa maksettavat</i>						
31020101	-21,15	-5,58	39,22	-12,37		240,01
<i>H Talletukset</i>						
31020109	-83,26	59,19	-40,30	4,70		-100,00
<i>E Muut</i>						
310209	-3,66	38,59	8,73	-1,41	8,13	61,53
<i>C Muut kuin vaadittaessa maksettavat</i>						
31020901	-8,68	-46,93	7,55	-8,22		45,07
<i>E Talletukset</i>						
31020909	40,92	38,61	25,29	39,98	-100,00	63,68
<i>B Muut</i>						

☒ Johdannaispimuksia on vuoden 1999 alusta alkaen kirjattu siirtyvien erien sijasta muihin varoihin ja velkoihin.

*Finansnetto **/ränteintäkter % **
under åren 1989-1999



Bankernas finansnetto, rörelsevinst och nettovinst
under åren 1989-1999**



* exkl. utländska bankers filialer i Finland

** före år 1995 räntebidrag

Årsbokslut 1999; *) preliminära uppgifter

- 01 Resultaträkningar 01.01-31.12.1999, 1000 mk
01 L Resultaträkningens bilageuppgifter
- 02 Balansräkningar 31.12.1999, 1000 mk
02 L Balansräkningens bilageuppgifter

Kreditinstitut **)

Banker

Affärsbanker
Andelsbanker
Sparbanker

Övriga kreditinstitut

(finansbolag, hypoteksbanker,
kreditaktiebolag osv..)

Egendomsförvaltningsbolag

(Arsenal Ab, Arsenal-SSP Ab, Arsenal-Silta Ab)

Utländska kreditinstitut

(utländska bankers och övriga kreditinstituts
filialer i Finland)

*) de kreditinstitut, vilka har uppgjort årsbokslut vid slutet av 1999

**) inkl. inhemska kreditinstituts filialer utomlands

1000 mk
Affärs-
banker

C3

Andels-
banker

C3

Spar-
banker

C3

Inhemska
banker
tillsammans

C3

Övriga
kredit
institut

C3

Egendoms-
förvaltnings-
bolag

C3

Utländska
kredit
institut

C3

01	4	Ränteutgifter (L01...L05)	19 592 388	5 333 734	1 472 822	26 398 944	4 564 090	141 187	2 078 307
02	6	Leasingnetto	815	115		930	430 618		64 114
03	8	Räntekostnader (L07...L13)	12 152 745	1 591 841	515 007	14 259 593	3 460 542	136 093	1 719 272
04	0	FINANSNETTO	7 440 458	3 742 008	957 815	12 140 281	1 534 166	5 094	423 149
05	3	Intäkter från investeringar i form av eget kapital (L15)	1 280 269	116 765	14 294	1 411 328	164 748		11 581
06	5	Provisionsintäkter	3 611 939	1 192 637	258 748	5 063 324	881 202	1 254	155 962
07	7	Provisionskostnader	380 172	178 859	34 139	593 170	353 868	1 541	11 266
08	9	Nettoreultat av värdepappershandel och valutaverksamhet (L18)	288 707	157 761	-23 230	423 238	-8 703	456 185	-32 857
09	1	Övriga rörelseintäkter (L19)	1 053 674	620 425	154 445	1 828 544	130 361	85 697	11 711
10	3	Administrationskostnader (L20)	5 866 946	2 263 286	647 900	8 778 132	712 131	52 967	440 365
11	5	Avskrivningar och nedskrivningar av materiella och immateriella tillgångar	567 061	312 608	79 161	958 830	106 057	1 305	33 770
12	7	Övriga rörelsekostnader (L22)	1 053 532	1 110 500	210 449	2 374 481	118 788	112 652	43 597
13	9	Kredit- och garantiförluster	246 275	118 162	19 283	383 720	7 004	-60 987	7 381
14	1	Nedskrivningar av värdepapper som utgör bestående aktiva	-4 641	3 835	523	-283	3 406	14 195	
16	6	Rörelsevinst/förlust	5 565 702	1 842 346	370 617	7 778 665	1 400 520	426 557	33 167
17	8	Extraordinära intäkter	25 005	1 165 282		1 190 287			483
18	0	Extraordinära kostnader	1 713 400	623 195		2 336 595			
19	2	Vinst/förlust före bokslut	3 877 307	2 384 433	370 617	6 632 357	1 400 520	426 557	33 650
20	4	Bokslutsdispositioner	77 534	-208 798	-76 941	-208 205	460 249		-94 404
		Direkta skatter 3)	561 657	229 761	59 992	851 410	684 371		25 436
21	6	Inkomstskatt	561 639	228 569	58 245	848 453	679 647		22 159
22	8	Övriga direkta skatter	18	1 192	1 747	2 957	4 724		3 277
24	2	RÄKENSKAPSPERIODENS VINST ELLER FÖRLUST	3 393 184	1 945 874	233 684	5 572 742	1 176 398	426 557	-86 190

BILAGEUPPGIFTER:

01 RESULTATRÄKNING

Tidspunkt: 1.1.-31.12.1999

	1000 mk	Andels- banker	Spar- banker	Inhemska banker tillsammans	Övriga kredit- institut	Egendoms- förvaltnings- bolag	Utländska kredit- institut
	C3	C3	C3	C3	C3	C3	C3
L01..L05 RÄNTEINTÄKTER							
01	19 592 388	5 333 734	1 472 822	26 398 944	4 564 090	141 187	2 078 307
0101	4 788 537	365 664	80 044	5 234 245	209 673		768 406
0102	10 946 769	4 557 017	1 112 585	16 616 371	3 560 896		716 866
0103	2 016 096	109 359	30 454	2 155 096	797 217		60 083
0105	1 550 245	278 122	245 613	2 073 980	49 332		512 970
0109	290 741	23 572	4 126	318 439	-53 028		19 982
L07..L13 RÄNTEKOSTNADER							
03	12 152 745	1 591 841	515 007	14 259 593	3 460 542	136 093	1 719 272
0301	3 254 552	172 824	83 495	3 510 871	1 087 919		463 464
0302	3 656 628	1 121 501	370 893	5 149 022	20 388		455 329
0303	3 997 343	63 213	18 517	4 079 073	2 410 721		746 695
0304	1 017 713	186 941	21 045	1 225 699	118 513		30 504
0305	187 906	18 966	784	207 656	815		
0306	38 603	28 396	20 273	87 272	-177 814		23 280
L15 INTÄKTER FRÅN INVESTERINGAR I FORM AV EGET KAPITAL							
05	1 280 269	116 765	14 294	1 411 328	164 748		11 581
0501	117 755	111 020	11 790	240 565	3 704		3 970
0502	51 719	1 157	2 474	55 350	99 313		75
0503	1 110 795	4 588	30	1 115 413	61 731		7 536
L16 PROVISIONSINTÄKTER							
06	3 611 939	1 192 637	258 748	5 063 324	881 202	1 254	155 962
0601	649 666	415 350	53 265	1 118 281	388 120		18 322
0602	130 621	39 551	2 991	173 163			800
0603	1 166 640	337 976	102 494	1 607 110	8 547		6 690
0604	202 723	87 362	37 912	327 997			74 273
0605	63 397	156	42	63 595	11 551		4 131
0606	580 731	108 211	25 521	714 463	49		3 694
0607	225 806	46 405	8 544	280 755	4 632		14 856
0608	79 139	19		79 158			8 862
0609	513 216	157 607	27 979	698 802	468 303		24 334

**BILAGEUPPGIFTER:
01 RESULTATRÄKNING**

Tidspunkt: 1.1.-31.12.1999

1000 mk	Affärs- banker	Andels- banker	Spar- banker	Inhemska banker tillsammans	Övriga kredit- institut	Egendoms- förvaltnings- bolag	Utländska kredit- institut
	C3	C3	C3	C3	C3	C3	C3
L17	PROVISIONSKOSTNADER						
07	380 172	178 859	34 139	593 170	353 868	1 541	11 266
0701	15 035	127 258	1 540	143 833	16 667		379
0709	365 137	51 601	32 599	449 337	337 201		10 887
L18	NETTORESULTAT AV VÄRDEPAPPERSHANDEL OCH VALUTAVERKSAMHET						
08	288 707	157 761	-23 230	423 238	-8 703	456 185	-32 857
0801	-18 210	143 100	-30 627	94 263	-7 123		-69 580
080101	-468 691	-13 300	-30 596	-512 587	-48 971		-169 659
080102	417 627	156 411	6 968	581 006	5 243		-545 953
080109	32 854	-11	-6 999	25 844	36 605		646 032
0802	306 917	14 661	7 397	328 975	-1580		36 723
L19	ÖVRIGA RÖRELSEINTÄKTER						
09	1 053 674	620 425	154 445	1 828 544	130 361	85 697	11 711
0901	269 722	483 003	105 299	858 024	25 516		86
0902	108 318	1 332		109 650			
0903	237 473	63 818	42 674	343 965			
0909	438 161	72 272	6 472	516 905	104 845		11 625
L20	ADMINISTRATIONSKOSTNADER						
10	5 866 946	2 263 286	647 900	8 778 132	712 131	52 967	440 365
1001	3 427 869	1 347 505	387 042	5 162 416	339 611		262 775
100101	2 660 842	1 101 853	305 528	4 068 223	262 416		203 658
100102	431 409	161 730	58 781	651 920	45 098		37 030
100103	335 618	83 922	22 733	442 273	32 097		22 087
1002	2 439 077	915 781	260 858	3 615 716	372 520		177 590
100201	547 404	114 460	26 041	687 905	35 154		9 196
100202	720 603	386 181	107 928	1 214 712	106 604		58 783
100203	273 640	108 148	38 737	420 525	64 252		12 167
100204	239 672	182 345	47 788	469 805	77 123		17 113
100210	134 245	57 399	25 448	217 092	17 980		42 740
100219	523 513	67 248	14 916	605 677	71 407		37 591

BILAGEUPPGIFTER:

01 RESULTATRÄKNING

Tidspunkt: 1.1.-31.12.1999

1000 mk

	Affärs- banker	C3	Andels- banker	C3	Spar- banker	C3	Inhemska banker tillsammans	C3	Övriga kredit- institut	C3	Egendoms- förvaltnings- bolag	C3	Utländska kredit- institut	C3
L21	AVSKRIVNINGAR OCH NEDSKRIVNINGAR AV MATERIELLA OCH IMMATERIELLA TILLGÅNGAR													
I I	F Avskrivningar och nedskrivningar av materiella och immateriella tillgångar													
1110	567 061		312 608		79 161		958 830		106 057		1 305		33 770	
111001	474 275		195 510		45 321		715 106		76 257				33 770	
111003	53 805		58 245		8 606		120 656		1 360					
111005	225 272		126 539		22 213		374 024		26 542				19 075	
111009	115 526		9 094		2 761		127 381		44 625				14 227	
1119	79 672		1 632		11 741		93 045		3 730				468	
111901	92 786		117 098		33 840		243 724		29 800					
111909	92 786		114 587		33 840		241 213		9 801					
	0		2 511				2 511		19 999					
L22	ÖVRIGA RÖRELSEKOSTNADER													
12	1 053 532		1 110 500		210 449		2 374 481		118 788		112 652		43 597	
1201	533 276		81 316		57 871		672 463		29 873				26 037	
1203	230 913		450 482		97 934		779 329		22 951				1 442	
1204	16 061		27 901		16 442		60 404		1 402					
1209	273 282		550 801		38 202		862 285		64 562					16 118
L24	NEDSKRIVNINGAR AV VÄRDEPAPPER SOM UTGÖR BESTÅENDE AKTIVA													
14	-4 641		3 835		523		-283		3 406		14 197			
1401	-20		3 146		523		3 649							
1402	0		794				794							
1403	-752		-110				-862		3 406					
1404	-4 000		2				-3 998							
1409	131		3				134							

02 BALANSRÄKNING

31.12.1999

Tidspunkt:

1000 mk

	Affärs- banker	Andels- banker	Spar- banker	Inhemska banker tillsammans	Övriga kredit- institut	Egendoms- förvaltnings- bolag	Utländska kredit- institut
	C3	C3	C3	C3	C3	C3	C3
00	40 118 971	3 925 636	5 658 355	49 702 962	1 527 065		14 067 844
01	29 025 274	1 148 170	1 333 016	31 506 460	343	16	915 521
02	129 456 005	16 846 406	2 328 790	148 631 201	4 232 726	929 078	22 450 959
03	236 807 816	89 505 066	22 331 631	348 644 513	72 907 661	2 635 267	20 172 914
04	5 232	264		5 496	8 145 739		1 101 656
05	48 338 142	2 120 253	531 995	50 990 390	12 616 041	248 963	1 153 630
06	1 544 288	1 845 718	142 221	3 532 227	54 924	8 277	1 318 685
07	452 061	11 077	5 523	468 661	163 135	1 116	
08	6 762 373	229 739	49 322	7 041 434	154 413	257 508	
09	428 599	21 839	30 757	481 195	41 756		64 380
11	3 726 369	7 433 148	1 542 606	12 702 123	505 634	12 244	40 888
13	17 536 963	853 911	45 641	18 436 515	2 897 666	38 412	3 224 304
14	8 643 401	1 288 910	322 996	10 255 307	3 560 767	676 208	1 416 226
17	0						
19	522 845 494	125 230 137	34 322 853	682 398 484	106 807 870	4 807 089	65 927 007
PASSIVA							
28	496 543 917	113 135 245	31 984 754	641 663 916	97 875 670	2 685 037	65 699 790
31	88 970 470	5 806 147	3 464 731	98 241 348	38 449 638		16 718 780
32	242 554 454	102 036 879	26 946 200	371 537 533	1 266 989	2 062 247	10 707 642
33	123 656 854	1 618 053	551 640	125 826 547	49 257 862	91 593	31 631 293
34	18 676 574	295 165	435 401	19 407 140	2 483 448	19 361	5 070 058
35	5 723 840	809 340	175 653	6 708 833	4 211 402	174 387	1 565 008
36	612 025	59 138	2 016	673 179	14 922	336 154	7 009
38	16 349 700	2 510 523	409 113	19 269 336	2 191 409	1 295	
44	290 405	1 345 425	393 945	2 029 775	703 522		117 430
46	26 011 172	10 749 467	1 944 154	38 704 793	8 228 679	2 122 052	109 787
4601	12 413 227	2 674 983	423 430	15 511 640	2 629 907	822 694	136 438
4603	0		0			85 500	
4605	172 160	127 938	6 906	179 066	68 828	26 310	
4607	5 066	22 333	22 333	155 337	38 449 638		
4609	4 820 644	3 071 466	611 683	8 503 793	3 949 592	1 122 965	56 761
4611	8 453 073	2 456 400	19 200	10 928 673	33 000	2 988 838	
4613	37 233	1 397 382	236 903	1 671 518	1 030 915		
4622	-3 283 415	-924 576	390 015	-3 817 976	-519 962	-3 350 812	2 778
4624	3 393 184	1 945 874	233 684	5 572 742	1 176 398	426 557	-86 190
4640					140 000		
49	522 845 494	125 230 137	34 322 853	682 398 484	106 807 870	4 807 089	65 927 007
60	109 064 179	6 814 309	1 500 405	117 378 893	25 411 979		8 597 815
6001	58 985 857	2 059 813	438 509	61 484 179	3 560 680		4 701 117
6002	50 078 322	4 754 496	1 061 896	55 894 714	21 851 299		3 896 698

Fr: början av 1999 har derivatkontrakt överförts från resultatregleringar i övriga tillgångar och skulder

BILAGEUPPGIFTER:
02 BALANSRÄKNING

Tidspunkt: 31.12.1999

1000 mk
Affärs-
banker C3

Andels-
banker C3

Spar-
banker C3

Inhemska
banker
tillsammans C3

Övriga
kredit
institut C3

Egendoms-
förvaltnings-
bolag C3

Utländska
kredit
institut C3

**L02 FORDRINGSBEVIS SOM ÄR BELÅNINGSBARA I CENTRALBANK
FORDRINGAR PÅ KREDITINSTITUT**

00	E	Fordringsbevis som är belåningsbara i centralbank	40 118 971	3 925 636	5 658 355	49 702 962	1 527 065	14 067 844
0001	G	Statskuldförbindelser	546 503	10 972	217 784	775 259		374 591
0003	A	Masskuldebrev emitterade av staten	21 731 372	3 788 329	3 720 751	29 240 452	404 827	661 831
0005	F	Finlands Banks certifikat	0			0		
0007	J	Bankcertifikat	17 838 721	126 335	1 511 230	19 476 286	1 056 432	13 031 422
0019	E	Övriga	2 375		208 590	210 965	65 806	
0202	C	Forordningar på kreditinstitut	129 439 724	16 846 406	2 328 790	148 614 920	4 232 726	22 434 974
020201	E	På anfordran betalbara forordningar på kreditinstitut	2 865 343	1 782 823	306 215	4 954 381	616 110	508 044
02020101	G	Depositioner	762 997	1 782 742	302 513	2 848 252	102 762	493 599
02020109	D	Övriga på anfordran betalbara forordningar	2 102 346	81	3 702	2 106 129	513 348	14 445
020209	B	Andra än på anfordran betalbara forordningar	126 574 381	15 063 583	2 022 575	143 660 539	3 616 616	21 926 930
02020901	D	Depositioner	80 459 393	13 965 238	1 888 009	96 312 640	1 674 573	6 529 201
02020909	A	Övriga forordningar	46 114 988	1 098 345	134 566	47 347 899	1 942 043	15 397 729

L03 FORDRINGAR PÅ ALLMÄNHETEN OCH OFFENTLIGA SAMFUND

03	A	Forordningar på allmänheten och offentliga samfund	236 807 816	89 505 066	22 331 631	348 644 513	72 907 661	20 172 914
0301	C	På anfordran betalbara forordningar	1 582 196	162 935	433 898	2 179 029	243 108	2 331 838
0302	E	Andra än på anfordran betalbara forordningar	235 225 620	89 342 131	21 897 733	346 465 484	72 664 553	17 841 076

L05 FORDRINGSBEVIS (exkl. fordringsbevis som är belåningsbara i centralbank)

05	F	Fordringsbevis	48 338 142	2 120 253	531 995	50 990 390	12 616 041	1 153 630
0501	H	Offentliga samfund	17 140 825	681 229	157 772	17 979 826	2 663 133	
050101	J	Rörliga aktiva	6 588 300	360 187	103 781	7 052 268	565 792	
050109	G	Bestående aktiva	10 552 525	321 042	53 991	10 927 558	2 097 342	
0509	E	Övriga	31 197 317	1 439 024	374 223	33 010 564	9 952 908	1 153 630
050901	G	Rörliga aktiva	15 380 659	670 049	203 347	16 254 055	2 982 699	1 153 630
050909	D	Bestående aktiva	15 816 658	768 975	170 876	16 756 509	6 970 209	

**BILAGEUPPGIFTER:
02 BALANSRÄKNING**

	1000 mk	Andels- banker	Spar- banker	Inhemska banker tillsammans	Övriga kredit institut	Egendoms- förvaltnings- bolag	Utländska kredit institut	Tidspunkt:	31.12.1999
	C3	C3	C3	C3	C3	C3	C3		
L06	AKTIER OCH ANDELAR								
06									
0601	1 544 288	1 845 718	142 221	3 532 227	54 924	8 277	1 318 685		
060101	1 189 601	604 447	80 972	1 875 020	31 637		1 317 532		
060109	660 251	479 076	70 256	1 209 583	28 173		1 317 532		
0609	354 687	1 241 271	61 249	1 657 207	23 287		1 153		
060901	900	7 642		8 542	10 175				
060909	353 787	1 233 629	61 249	1 648 665	13 112		1 153		
L07	IMMATERIELLA TILLGÅNGAR								
09									
0901	428 599	21 839	30 757	481 195	41 756		64 380		
0902	0	1 939	659	2 598	8				
0903	271 533	7 162	10 446	289 141	28 919		561		
0905	34 496	5 719	12 404	52 619	16		7 550		
0909	34 672			34 672			3 900		
	87 898	7 019	7 248	102 165	12 813		52 369		
L08	MATERIELLA TILLGÅNGAR								
11									
1101	3 726 369	7 433 148	1 542 606	12 702 123	505 634	12 244	40 888		
110101	1 305 697	2 200 528	428 668	3 934 893	70 783				
110102	652 453	1 036 326	144 654	1 833 433	61 549				
1102	653 244	1 164 202	284 014	2 101 460	9 234				
110201	1 470 454	4 880 973	962 217	7 313 644	352 585		2 250		
110209	716 847	1 213 536	353 291	2 283 674	25 499		2 250		
1103	753 607	3 667 437	608 926	5 029 970	327 086				
1109	624 268	263 634	151 721	1 039 623	70 831		34 815		
	325 950	88 013		413 963	11 435		3 823		

BILAGEUPPGIFTER:
02 BALANSRÄKNING

1000 mk
Affärs-
banker

Tidspunkt: 31.12.1999

	Andels- banker	Spar- banker	Inhemska banker tillsammans	Övriga kredit institut	Egendoms- förvaltnings- bolag	Utländska kredit institut
	C3	C3	C3	C3	C3	C3
L09 ÖVRIGA TILLGÅNGAR						
L3 B Övriga tillgångar	17 536 963	45 641	18 436 515	2 897 665	38 412	3 224 304
1301 D Betalningsförmedlingsfordringar	762 630	19 591	849 560			370 708
1302 F Garantifordringar	606 322	12 266	697 883			
1309 A Derivatkontrakt	8 578 316	423	8 578 739	2 723 511		664 521
1319 B Övriga	7 589 695	13 361	8 310 333	174 154		2 189 075

L10 RESULTATREGLERINGAR OCH FÖRSKOTTSBETALNINGAR

L4 D Resultatregleringar och förskottsbetalningar	8 643 401	322 996	10 255 307	3 560 767	676 208	1 416 226
1401 F Räntor	5 965 972	302 776	7 472 125	2 553 774		1 128 525
1409 C Övriga	2 677 429	20 220	2 783 182	1 006 993		287 701

L11 SKULDER TILL KREDITINSTITUT

3102 D Skulder till kreditinstitut	82 644 505	3 464 731	91 915 383	38 449 638		14 045 580
310201 F På anfordran betalbara skulder	2 839 950	911 472	3 930 277	5 100 982		500 173
31020101 H Depositioner	2 837 390	851 419	3 696 118			500 173
31020109 E Övriga på anfordran betalbara skulder	2 560	60 053	234 159			0
310209 C Andra än på anfordran betalbara skulder	79 804 555	2 553 259	87 985 106	33 348 656		13 545 407
31020901 E Depositioner	67 982 336	2 356 983	70 339 795			1 406 293
31020909 B Övriga skulder	11 822 219	196 276	17 645 311			12 139 114

**BILAGEUPPGIFTER:
02 BALANSRÄKNING**

1000 mk
Affärs-
banker
C3

Spar-
banker
C3

Andels-
banker
C3

Inhemska
banker
tillsammans
C3

Övriga
kredit
institut
C3

Egendoms-
förvaltnings-
bolag
C3

Utländska
kredit
institut
C3

Tidspunkt: 31.12.1999

L12 SKULDER TILL ALLMÄNHETEN OCH OFFENTLIGA SAMFUND

32	B	Skulder till allmänheten och offentliga samfund	242 554 454	102 036 879	26 946 200	371 537 533	1 266 989	2 062 247	10 707 642
3201	D	Depositioner	212 215 340	97 756 581	26 224 906	336 196 827			6 082 266
320101	F	På anfordran betalbara	155 987 562	41 195 463	24 054 203	221 237 228			4 998 926
320109	C	Övriga depositioner	56 227 778	56 561 118	2 170 703	114 959 599			1 083 340
3209	A	Övriga skulder till allmänheten och offentliga samfund	30 339 114	4 280 298	721 294	35 340 706	1 266 989		4 625 376
320901	C	På anfordran betalbara	109 333	53 350	355 847	518 530	130 792		281 701
320909	J	Övriga	30 229 781	4 226 948	365 447	34 822 176	1 136 197		4 343 675

L13 ÖVRIGA TILLGÅNGAR

34	F	Övriga skulder	18 676 574	295 165	435 401	19 407 140	2 483 448	19 361	5 070 058
3401	H	Betalningförmedlingsskulder	8 641 540	163 735	414 099	9 219 374	16 031		901 680
3409	E	Derivatkontrakt	7 791 615	284	1 430	7 793 329	471 993		637 406
3419	F	Övriga	2 243 419	131 146	19 872	2 394 437	1 995 424		3 530 972

L14 RESULTATREGLERINGAR OCH ERHÅLLNA FÖRSKOTT

35	I	Resultatregleringar och erhållna förskott	5 723 840	809 340	175 653	6 708 833	4 211 402	174 387	1 565 008
3501	A	Räntor	3 419 547	471 240	89 058	3 979 845	3 436 161		938 699
3509	H	Övriga	2 304 293	338 100	86 595	2 728 988	775 241		626 309

BILAGETABELLER: ÅTAGANDEN UTANFÖR BALANSRÄKNINGEN

Tidspunkt: 31.12.1999

P -tabeller

P01 ÅTAGANDEN FÖR KUNDERS RÄKNING TILL FÖRMÅN FÖR TREDJE PART

	Affärs- bankerna	Andels- bankerna	Spar- bankerna	Inhemska banker tillsammans	Utländska banker
05 Garantier	37 090 314	728 638	145 460	37 964 412	4 155 893
10 Växelansvar	1 609 206			1 609 206	
15 Garantiförbindelser	18 629 096	1 241 918	142 202	20 013 216	351 133
25 Pantor och inteckningar	21 176	13 688		34 864	
30 Kortfristiga åtaganden som gäller handelstransaktioner	1 635 054	60 500	98 426	1 793 980	194 091
95 Övriga	1 011	15 069	52 421	68 501	
Totalt	58 985 857	2 059 813	438 509	61 484 179	4 701 117

P02 OÅTERKALLELIGA ÅTAGANDEN TILL FÖRMÅN FÖR KUNDER

	424 554	261 927	5 499 120	492 973	44 995	4 709 501	275 563	50 078 322	109 064 179	6 814 309	1 500 405	117 378 893	8 597 815
05 Teckningsförbindelser	424 554												
10 Köp av tillgångar genom terminskontrakt	261 927												
20 Forward/forward -depositioner, start	5 499 120												
25 Delbetalda värdepapper	492 973			44 995									
30 Outnyttjade kreditarrangemang	43 124 185			4 709 501							1 061 896		3 896 698
95 Övriga potentiella fordringar	275 563										1 061 896		3 896 698
Totalt	50 078 322	4 754 496	1 061 896	55 894 714	117 378 893	1 500 405	6 814 309	109 064 179	117 378 893	8 597 815	117 378 893	1 500 405	8 597 815

ÅTAGANDEN UTANFÖR BALANSRÄKNINGEN; TOTALT

01 RESULTATRÄKNING

	Tidspunkt:				C3
	31.12.1999	31.12.1998	Utländska kreditinstitut	C3	
	Förändring från perioden:				C3
	Inhemskt bankers tillsammans	Övriga kreditinstitut	Egendomsförvaltningsbolag	C3	
	Procent (%)				C3
	Affärsbanker	Andelsbanker	Sparbanker	C3	
01 4 Ränteintäkter (L01...L05)	-6,60	-7,07	1,15	-22,13	4,48
02 6 Leasingnetto	-60,55	-2,54	-57,42	-3,39	89,36
03 8 Räntekostnader (L07...L13)	-9,74	-13,71	6,40	-23,48	-0,79
04 0 FINANSNETTO	-0,98	-3,93	-1,46	-14,03	45,80
05 3 Intäkter från investeringar i form av eget kapital (L15)	-19,87	39,51	36,92	-18,33	357,75
06 5 Provisionsintäkter	4,75	-8,27	8,17	12,87	-1,49
07 7 Provisionskostnader	-10,64	9,09	31,57	21,97	107,59
08 9 Nettoresultat av värdepappershandel och valutaverksamhet (L18)	-76,64	77,56	*	*	*
09 1 Övriga rörelseintäkter (L19)	4,80	-1,13	14,47	-27,83	78,11
10 3 Administrationskostnader (L20)	2,66	1,24	3,39	-9,89	1,58
11 5 Avskrivningar och nedskrivningar av materiella och immateriella tillgångar	-1,21	38,37	-42,15	32,16	13,03
12 7 Övriga rörelsekostnader (L22)	-28,08	-33,68	5,69	-6,13	-11,94
13 9 Kredit- och garantiförluster	-65,43	-80,00	-38,09	-92,86	-97,92
14 1 Nedskrivningar av värdepapper som utgör bestående aktiva	*	-97,87	144,39	-63,78	-97,54
16 6 Rörelsevinstförlust	-5,75	99,21	4,84	-16,44	*
17 8 Extraordinära intäkter	-86,08	-57,47	-100,00	-100,00	12,85
18 0 Extraordinära kostnader	-65,09	-51,54	-100,00	-100,00	-100,00
19 2 Vinstförlust före bokslut	229,45	0,23	3,21	-16,51	*
20 4 Bokslutsdispositioner	-29,61	*	23,45	79,70	(X)
	*	251,33	-1,23	43,77	164,96
21 6 Inkomstskatt					
22 8 Övriga direkta skatter					
24 2 RÄKENSKAPSPERIODENS VINST ELLER FÖRLUST	91,62	-18,30	-0,99	-19,29	-76,61

BILAGEUPPGIFTER:
01 RESULTATRÄKNING

	Procent (%)		Förändring från perioden:			Tidspunkt:	
	Affärs- banker	Andels- banker	Spar- banker	Inhemska banker	Övriga kredit- institut	Egendoms- företags- bolag	Utländska kredit- institut
	C3	C3	C3	C3	C3	C3	C3
L01..L05 RÄNTEINTÄKTER							
01 E Ränteintäkter	-6,60	-7,07	1,15	-6,29	-22,13	-82,74	4,48
0101 G Fordringar på kreditinstitut centralbanker	-7,84	-11,54	74,70	-7,44	-11,49		-8,40
0102 I Fordringar på allmänheten och offentliga samfund	-0,61	-4,86	2,78	-1,60	-13,71		9,37
0103 A Fordringsbevis	-19,35	-19,78	-14,49	-19,09	-36,33		17,12
0105 F Fordringsbevis som är belåningsbara i centralbank	**	**	**	**	**		**
0109 D Övriga ränteintäkter	-15,68	-55,81	-14,88	-20,98	*		253,48
L07..L13 RÄNTEKOSTNADER							
03 I Räntekostnader	-9,74	-13,71	6,40	-9,71	-23,48	-82,19	-0,79
0301 A Skulder till kreditinstitut och centralbanker	-12,53	-2,18	79,32	-10,98	-4,04		-23,25
0302 C Skulder till allmänheten och offentliga samfund	-8,39	-13,32	2,64	-8,81	-67,74		11,67
0303 E Skuldebrev emitterade till allmänheten	-0,27	-10,72	-25,67	-0,60	-27,15		9,34
0304 G Efterställda skulder	-18,74	-20,30	-30,84	-19,22	-6,59		
0305 J Kapitallån	-3,64	-19,98	-58,58	-5,87	59,80		
0306 B Övriga räntekostnader	-87,01	-37,14	7,40	-75,84	(60,19)		-39,36
L15 INTÄKTER FRÅN INVESTERINGAR I FORM AV EGET KAPITAL							
05 D Intäkter från investeringar i form av eget kapital	-19,87	39,51	36,92	-16,58	-18,33	-100,00	357,75
0501 F Aktier och andelar	42,96	40,04	74,87	42,86	-64,85		
0502 H Ägarintresseföretag	-21,84	257,10	15,55	-19,36	-40,22		
0503 J Företag som hör till samma koncern	-23,35	12,09	-98,07	-23,33	146,32		
L16 PROVISIONSINTÄKTER							
06 F Provisionsintäkter	4,75	-8,27	8,17	1,52	12,87	-90,96	-1,49
0601 H Utlåning	-0,26	-18,73	7,49	-7,73	30,03		64,88
0602 J Inlåning	-0,73	1,83	12,74	0,05			-13,79
0603 B Betalningsförmedling	3,28	-1,79	8,21	2,47			51,19
0604 D Värdepappersförmedling	-3,07	31,57	16,27	6,44			-3,28
0605 G Värdepappersmissioner	-47,42	(X)	-86,32	-47,40	(X)		86,33
0606 I Förmögenhetsförvaltning och notariatverksamhet	42,85	4,92	2,75	33,67	-97,72		436,14
0607 A Garantier	-24,46	-17,26	-11,10	-23,00	-71,15		-41,92
0608 C Övriga poster utanför balansräkningen	-9,33	111,11	-100,00	-9,32			-57,48
0609 E Övriga provisionsintäkter	24,24	-12,65	12,27	13,00	2,67		54,68

BILAGEUPPGIFTER:
01 RESULTATRÄKNING

	Procent (%)		Andels- banker		Spar- banker		Förändring från perioden:		Tidspunkt:		
	Affärs- banker	C3	banker	C3	banker	C3	Inhemsk tillsammans	Övriga kredit- institut	C3	1.1.-31.12.1999	1.1.-31.12.1998
L17	PROVISIONSKOSTNADER										
07	H	Provisionskostnader	-10,64	9,09	31,57	-3,60	21,97	-76,70	107,59		
0701	J	Expeditionsavgifter	1,08	6,49	20,78	6,03	144,60		-61,95		
0709	G	Övriga provisioner	-11,06	16,07	32,12	-6,32	19,02		145,70		
L18	NETTORESULTAT AV VÄRDEPAPPERSHANDEL OCH VALUTAVERKSAMHET										
08	J	Nettoresultat av värdepappershandel och valutaverksamhet	-76,64	77,56	*)	-68,46	*)	(X)	*)		*)
0801	B	Nettoresultat av värdepappershandel	*)	81,70	*)	-89,43	*)		(1717,18)		
080101	D	Fordringsbevis	*)	*)	*)	*)	*)		(1326,43)		
080102	F	Aktier och andelar	-55,55	313,16	*)	-40,39	-94,63		(705,32)		
080109	A	Övriga	*)	(-89,81)	*)	*)	*)		751,63		
0802	D	Nettoresultat av valutaverksamhet	-28,27	45,23	-37,77	-26,87	*)		-44,35		
L19	ÖVRIGA RÖRELSEINTÄKTER										
09	B	Övriga rörelseintäkter	4,80	-1,13	14,47	3,43	-27,83	-90,00	78,11		
0901	D	Hyllor från fastigheter	-6,52	-2,83	-6,35	-4,46	-8,14		21,13		
0902	F	Dividendintäkter från fastighetssammanslutningar	(X)	(X)	-100,00	(X)					
0903	H	Överlätlesevinster från fastigheter och fastighetssammanslutningar	773,83	10,89	140,19	235,60	-100,00				
0909	A	Övriga	-36,31	-0,74	41,31	-32,46	-31,20		78,74		
L20	ADMINISTRATIONS-KOSTNADER										
10	D	Administrationskostnader	2,66	1,24	3,39	2,34	-9,89	-70,86	1,58		
1001	F	Personalkostnader	13,33	-1,58	5,72	8,46	-11,33		4,95		
100101	H	Löner och arvoden	-8,03	-0,83	5,36	-5,26	-13,65		9,17		
100102	J	Pensionskostnader	*)	-9,25	7,34	(X)	-4,06		14,18		
100103	B	Övriga lönebikostnader	7,17	4,98	6,55	6,71	-0,01		16,03		
1002	H	Övriga administrationskostnader	-9,35	5,71	0,11	-5,28	-8,53		-3,02		
100201	J	Kontorskostnader	-18,22	2,99	6,06	-14,55	-2,75		13,25		
100202	B	ADB-kostnader	-3,84	6,84	-7,17	-1,01	3,33		-13,46		
100203	D	Datakommunikationskostnader	3,33	4,65	7,55	4,05	-4,93		-19,40		
100204	F	Marknadsföringskostnader	6,74	7,30	2,59	6,52	-8,34		-32,09		
100210	H	Övriga personella kostnader (ej personalkostnader)	-1,97	-0,87	10,50	-0,36	-11,14				
100219	H	Övriga administrationskostnader	-18,90	7,52	5,59	-16,14	-25,61		-43,70		

02 BALANSRÄKNING

	Procent (%)		Andels- banker		Spar- banker		Förändring från perioden: Inhemska banker tillsammans		Tidspunkt:								
	Affärs- banker		C3		C3		C3		Övriga kredit- institut		Egendoms- förvaltnings- bolag		Utländska kredit- institut				
	C3	**)	C3	**)	C3	**)	C3	**)	C3	**)	C3	**)	C3	**)	C3	**)	
AKTIVA																	
00 2	Fordringsbevis som är belåningsbara i centralbank (L02)																
01 6	Kontanta medel	131,49	**)	12,24	**)	-1,11	**)	111,32	**)	-90,18	**)	-52,94	**)	-27,91	**)		
02 8	Fordringar på kreditinstitut (L02)	22,00		-2,38		36,40		18,83		-9,77		-52,02		23,91			
03 0	Fordringar på allmänheten och offentliga samfund (L03)	5,35		10,21		18,35		7,32		10,31		-80,00		77,52			
04 2	Leasingobjekt	34,64		-45,79				25,68		5,28				117,96			
05 5	Fordringsbevis (L05)	7,08		-18,76		-7,77		4,06		-31,13		91,69		10,11			
06 7	Aktier och andelar	-16,90		7,99		-0,45		-4,80		-43,43		-99,43		390,04			
07 9	Aktier och andelar i ägarintresseföretag	-86,41		-13,25		0,00		-85,99		-51,71		-44,31		-100,00			
08 1	Aktier och andelar i företag som hör till samma koncern	32,71		7,25		0,97		31,40		-11,72		-19,75		-100,00			
09 3	Immateriella tillgångar	8,46		-22,82		-1,61		5,82		-41,84		-100,00		439,11			
11 7	Matertella tillgångar (L08)	-28,02		-6,80		-8,64		-14,41		-18,73		-99,71		-33,19			
13 1	Övriga tillgångar (L09)	47,57		-29,22		4,62		40,37		219,92		-62,25		245,93			
14 3	Resultatregleringar och förskottsbetalningar (L10)	-58,55		-24,30		-0,31		-55,17		14,88		-24,18		-64,95			
17 0	Egna aktier och andelar																
19 4	SUMMA	10,16		4,55		11,00		9,12		2,33		-78,34		30,63			
PASSIVA																	
28 3	<i>Främmande kapital</i>																
31 9	Skulder till kreditinstitut och centralbanker (L11)	10,02		3,93		10,85		8,94		5,79		-85,87		29,57			
32 1	Skulder till allmänheten och offentliga samfund (L12)	2,89		39,04		13,21		4,84		24,67		-100,00		95,93			
33 3	Skuldebrev emitterade till allmänheten	11,62		3,67		11,08		9,28		-42,23		-82,73		-16,63			
33 3	Skuldebrev emitterade till allmänheten	16,51		-4,86		-10,34		16,02		-3,53		-98,20		42,51			
34 5	Övriga skulder (L13)	94,86		-48,36		19,04		84,45		68,31		-79,52		52,73			
35 8	Resultatregleringar och förskottsbetalningar (L14)	-61,54		-8,65		7,50		-57,90		-8,33		32,32		-58,97			
36 0	Avsättningar	-16,86		21,45		-59,68		-14,77		-8,81		-80,52					
38 4	Efterställda skulder	0,89		-17,86		6,34		-1,92		-6,43		-47,31					
44 6	<i>Akkumulerade bokslutsdispositioner</i>	-21,05		18,37		24,26		11,44		-44,98				492,06			
46 9	<i>Eget kapital</i>	13,33		9,82		11,05		12,22		-22,16		-33,38		-142,56			
4601 3	Aktiekapital, andelskapital, grundkapital																
4603 7	Placeringsandelskapital/ grundfond/tillskottskapital																
4605 2	Överskursfond																
4607 6	Uppskrivningsfond																
4609 0	Övriga bundna fonder																
4611 4	Kapitallån																
4613 8	Fria fonder																
4622 7	Balansrad vinst eller förlust																
4624 1	Räkenskapsperiodens vinst eller förlust																
4640 7	..																
49 7	SUMMA	10,16		4,55		11,00		9,12		2,33		-78,34		30,63			
60 0	<i>Åtaganden utanför balansräkningen</i>																
6001 2	Åtaganden för kunders räkning till förmån för tredje part	3,87		-17,03		11,18		2,46		19,66		-100,00		-76,91			
6002 4	Oåterkalleliga åtaganden till förmån för kunder	-0,47		-48,63		-5,25		-3,54		25,54				51,49			
		9,50		13,11		19,75		9,98		18,76				-88,58			

Fr. början av 1999 har derivatkontrakt överförts från resultatregleringar i övriga tillgångar och skulder

**BILAGEUPPGIFTER:
02 BALANSRÄKNING**

Procent (%)
Affärs-
banker C3

Spar-
banker C3

Andels-
banker C3

Förändring från perioden:
Inhemska
banker C3
tillsammans

Övriga
kredit-
institut C3

Egendoms-
förvaltnings-
bolag C3

Utländska
kredit-
institut C3

Tidspunkt:
31.12.1999
31.12.1998

L12 SKULDER TILL ALLMÄNHETEN OCH OFFENTLIGA SAMFUND

	B	D	F	C	A	C	J					
32	Skulder till allmänheten och offentliga samfund											
3201	Depositioner	11,62	3,67		11,08			9,28		-42,23		-16,63
320101	På anfordran betalbara	5,77	3,78		11,08			5,57				0,74
320109	Övriga skulder till allmänheten och offentliga samfund	4,95	23,58		13,73			8,92				75,50
320901	På anfordran betalbara	8,09	-7,06		-11,74			-0,33				-66,03
320909	Övriga	82,17	1,24		11,12			64,14		-42,23		-30,25
		-79,56	-0,54		25,56			-40,53		-22,57		
		87,54	1,26		-0,07			68,55		-43,87		-34,50

L13 ÖVRIGA TILLGÅNGAR

	F	H	F									
34	Övriga skulder											
3401	Betalningsförmedlingsskulder	94,86	-48,36		19,04			84,45		68,31		52,73
3419	Övriga (inkl. Derivatkontrakt)	23,24	40,56		32,06			23,89		-91,60		286,54
		290,07	-71,12		-59,20			230,78		92,09		35,06

L14 RESULTATREGLERINGAR OCH ERHÅLLNA FÖRSKOTT

	I	A	H									
35	Resultatregleringar och erhållna förskott											
3501	Räntor	-61,54	-8,65		7,50			-57,90		-8,33		-58,97
3509	Övriga	-73,32	-24,85		29,12			-70,55		-9,18		-41,88
		11,58	30,61		-8,29			12,84		-4,34		-71,52

Fr. början av 1999 har derivatkontrakt överförts från resultatregleringar i övriga tillgångar och skulder

TUOTESELOSTE**Tilinpäätösjulkaisut****Osavuositilinpäätökset neljännesvuosittain**

Julkaisu sisältää kotimaisten pankkiryhmien osalta kuukausitaseet ja neljännesvuosituloslaskelmat. Muiden luottolaitosten (rahoitusyhtiöt, kiinnitysluottopankit, luotto-osakeyhtiöt yms.) taseet ja tuloslaskelmat julkaistaan neljännesvuosittain, kuten myös omaisuudenhoitoyhtiöiden sekä ulkomaisten luottolaitosten Suomessa toimivien sivukonttoreiden.

Pankki- ja luottolaitoskohtainen julkaisu

Julkaisussa kaikkien luottolaitosten tiedot julkaistaan samalla tarkkuudella, joka parantaa vertailtavuutta. Julkaisutarkkuus noudattaa ns. virallisen ulkoisen tilinpäätöksen muotoa. Ulkoinen tilinpäätös perustuu Rahoitustarkastuksen määräykseen 106.1 luottolaitoksen tilinpäätöksestä. Julkaisu ei sisällä ulkomaisten luottolaitosten Suomessa toimivia sivukonttoreita eikä myöskään omaisuudenhoitoyhtiöitä.

Ennakkotietoja tilinpäätöksistä

Ennakkotietoja päätyneeltä tilikaudelta julkaistaan heinäkuussa. Julkaisu sisältää vuositilinpäätöstietoja tuloslaskelmasta, taseesta, niihin liittyvistä erittelytiedoista sekä tietoja henkilökunnasta ja toimipaikoista.

Lopullinen tilinpäätösjulkaisu

Lopullinen luottolaitosten tilinpäätösjulkaisu on *kattavin* tilasto luottolaitosten tilinpäätöstietoja sisältävien julkaisujen sarjassa. Julkaisu ilmestyy vuoden ja kahden kuukauden viipeellä.

Julkaisun rakenne

Tilinpäätösjulkaisujen **taulujen rakenne** on seuraava:

- 01 Tuloslaskelma
- 02 Tase
- Lxx Liitetiedot on numeroitu juoksevasti erikseen tuloslaskelman ja taseen sisällä
- Txx Vuositilinpäätökseen liittyviä liitetaulukkoja

Tuloslaskelmassa, taseessa sekä niihin liittyvissä liitetiedoissa esiintyy sarakeotsakkeiden yhteydessä **seuraavia tunnisteita** :

- A1 Markkamääräiset kotimaiset erät
- A2 Markkamääräiset ulkomaiset erät
- A3 Markkamääräiset erät yhteensä

- B1 Ulkomaan rahan määräiset kotimaiset erät
- B2 Ulkomaan rahan määräiset ulkomaiset erät
- B3 Ulkomaan rahan määräiset erät yhteensä

- C1 Kotimaiset erät yhteensä
- C2 Ulkomaiset erät yhteensä
- C3 **Kaikki erät yhteensä**

Tietoja on julkaistu toistaiseksi vain C3 -tasolla, mutta julkistamistasoja tullaan laajentamaan.

Tiedonantajaryhmät**Kotimaiset pankit ja muut luottolaitokset**

(ml. kotimaisten luottolaitosten sivukonttorit ulkomailla sekä ulkomaisten luottolaitosten tytärluottolaitokset Suomessa)

Ulkomaiset luottolaitokset

(ulkomaisten pankkien ja muiden luottolaitosten sivukonttorit Suomessa)

Omaisuudenhoitoyhtiöt

(Arsenal Oy, Arsenal-SSP Oy, Arsenal-Silta Oy)

PRODUKTSBESKRIVNING

De bokslutspublikationerna

Kvartalsvisa delårsbokslut

Publikationen innehåller månadsbalansräkningar och kvartalsresultaträkningar för de inhemska bankgrupperingarnas del. För övriga kreditinstitut (finansbolag, hypoteksbanker, kreditaktiebolag, o.dyl.) publiceras balans- och resultaträkningar kvartalsvis, liksom även för egendomsförvaltningsbolag och utländska kreditinstituts filialer i Finland.

Publikation enligt bank och kreditinstitut

I den reviderade publikationen publiceras uppgifterna för alla kreditinstitut med samma noggrannhet, vilket förbättrar jämförbarheten. Uppgifterna publiceras med den noggrannhet som gäller för det s.k. officiella externa bokslutet, vilket regleras i Finansinspektionens föreskrift 106.1 om bokslut i kreditinstitut. Publikationen omfattar inte utländska kreditinstituts filialer i Finland, och inte heller egendomsförvaltningsbolag.

Preliminära uppgifter om boksluten

Preliminära uppgifter om den avslutade räkenskapsperioden publiceras i juli. Denna publikation omfattar helårsresultat- och balansräkningen, noter till bokslutet samt uppgifter om personal och arbetsställen.

Den slutliga bokslutspublikationen

Den slutliga publikationen har den största täckningen av statistik uppgjord med bokslutsbegrepp inom serien med statistik över kreditinstitutens bokslutsuppgifter. Statistiken publiceras inom ett år och två månader.

Publikationens struktur

Tabellerna i bokslutspublikationen är uppbyggda på följande sätt:

- 01 Resultaträkning
- 02 Balansräkning
- Lxx Bilageuppgifterna har separat löpande numrering i balansräkning och resultaträkning
- Txx Bilagetabeller i anslutning till årsbokslut

Följande **signum** förekommer i samband med kolumnrubrikerna för resultaträkning, balansräkning och noter till bokslutet:

- A1 Inhemsk poster i mark
- A2 Utländska poster i mark
- A3 Poster i mark sammanlagt

- B1 Inhemsk poster i utländsk valuta
- B2 Utländska poster i utländsk valuta
- B3 Poster i utländsk valuta sammanlagt

- C1 Inhemsk poster sammanlagt
- C2 Utländska poster sammanlagt
- C3 **Alla poster sammanlagt**

Uppgifterna publiceras tills vidare endast på nivå **C3**, men antalet publikationsnivåer kommer att ökas.

Uppgiftslämnarna

Inhemsk bank och övriga kreditinstitut

(inkl. inhemska kreditinstituts filialer utomlands samt utländska kreditinstituts dotterkreditinstitut i Finland)

Utländska kreditinstitut

(utländska bankers och övriga kreditinstituts filialer i Finland)

Egendomsförvaltningsbolag

(Arsenal Ab, Arsenal-SSP Ab, Arsenal-Silta Ab)

PRODUCT DESCRIPTION

New publications on financial statements

Quarterly interim reports

The publication includes monthly balance sheets and quarterly income statements of banks belonging to domestic bank groups. Balance sheets and income statements are published quarterly for other credit institutions (financing companies, mortgage banks, credit companies, etc.), as well as asset management companies and branch offices of foreign credit institutions in Finland.

Publication by bank and by credit institution

The revised publication presents data for all credit institutions with the same degree of accuracy, which enhances comparability. The degree of accuracy used in this publication complies with the official norm for annual accounts laid down in Finance Inspection Regulation 106.1 on the Annual Accounts of Credit Institutions. The publication does not include branch offices of foreign credit institutions in Finland or asset management companies.

Preliminary annual accounts data

Preliminary data on the concluded financial period are published in July. This publication covers profit and loss accounts and balance sheets of annual accounts, including notes to the accounts and information on personnel and establishments.

Final annual accounts data

The final publication in the series of statistics on financial statement data for financial institutions is the publication with the most extensive coverage. The statistics are published after one year and two months.

Publication format

Table format of the financial statements publications:

- 01 Profit and loss account
- 02 Balance sheet
- Lxx Notes are separately numbered for the balance sheet and the profit and loss account
- Txx Tables in appendices to annual accounts

The following **symbols** appear in column headlines for profit and loss accounts, balance sheets and notes to accounts:

- A1 Domestic markka-denominated items
- A2 Foreign markka-denominated items
- A3 Total markka-denominated items

- B1 Domestic items in foreign currency
- B2 Foreign items in foreign currency
- B3 Total items in foreign currency

- C1 Total domestic items
- C2 Total foreign items
- C3 Total of all items

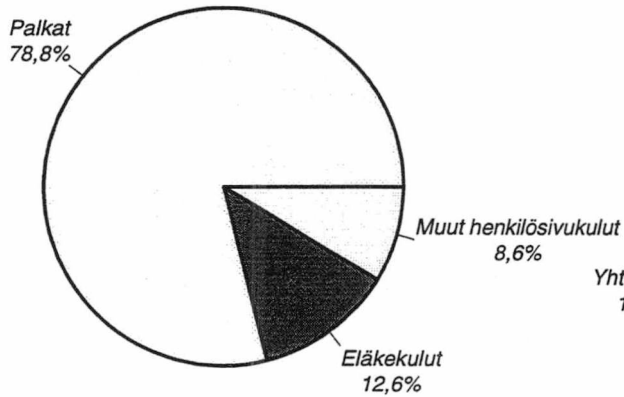
For the time being, data are published only at level C3, but the number of publication levels be increased.

Reporting institutions

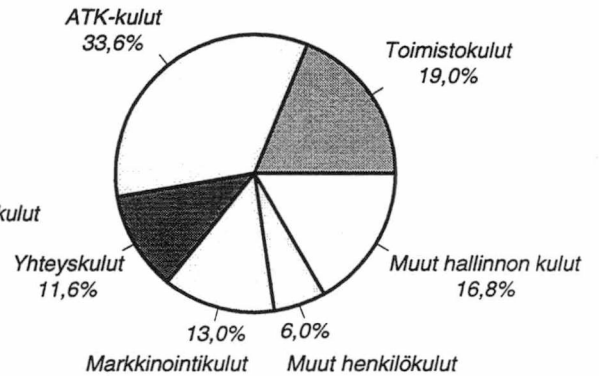
- Domestic banks and other credit institutions**
(incl. their foreign branches and foreign-owned subsidiary credit institutions in Finland)
- Foreign credit institutions**
(branches of foreign banks and other credit institutions in Finland)
- Asset management companies**
(Arsenal Oy, Arsenal-SSP Oy, Arsenal-Silta Oy)

Pankkien* hallintokulut 1.1.1999-31.12.1999

Henkilöstökulut
(5 162 milj.mk)




Muut hallintokulut
(3 616 milj.mk)



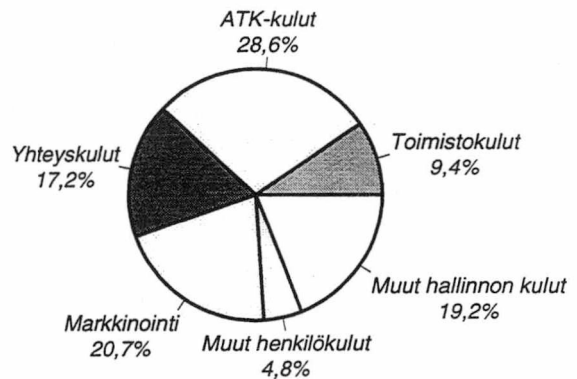
* vuositilinpäätöksen tehneiden pankkien; pl. ulkomaisten pankkien sivukonttorit Suomessa

Muiden luottolaitosten* hallintokulut 1.1.1999-31.12.1999

Henkilöstökulut
(340 milj.mk)



Muut hallintokulut
(373 milj.mk)

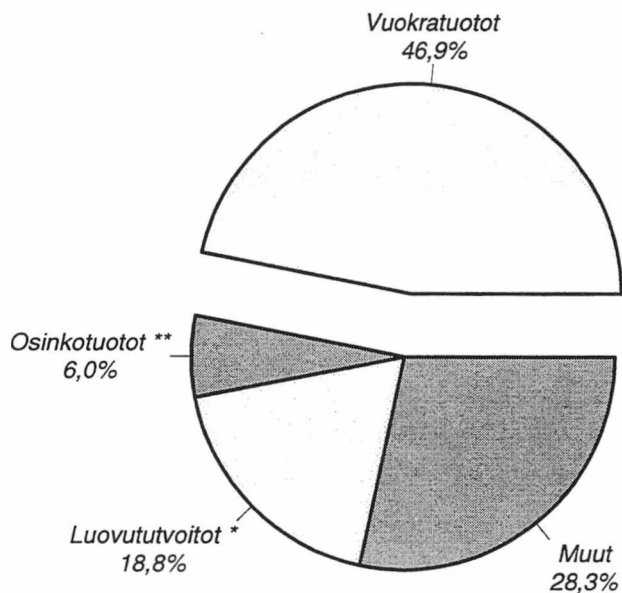


* vuositilinpäätöksen tehneiden rahoitusyhtiöiden, luotto-osakeyhtiöiden ja kiinnitysluottopankkien pl. ulkomaisten muiden luottolaitosten sivukonttorit Suomessa

Pankkien*liiketoiminnan muut tuotot

1.1.1999-31.12.1999

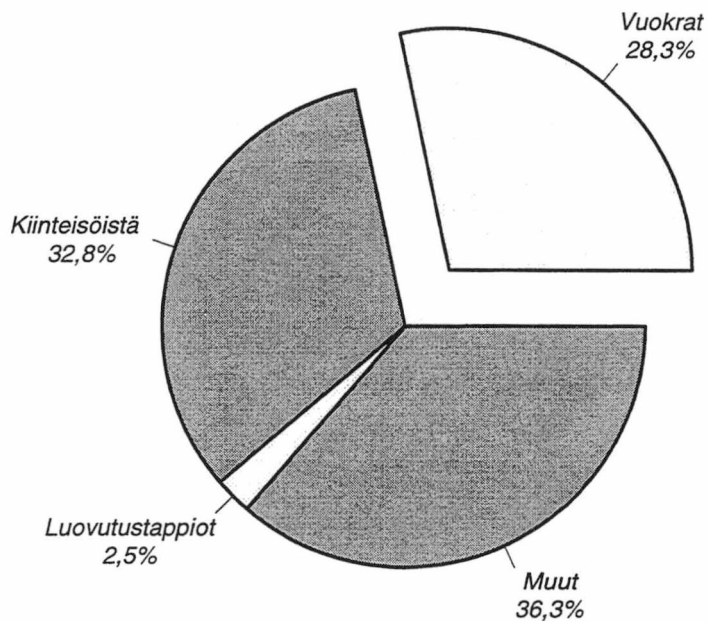
(1 829 milj.markkaa)



Pankkien*liiketoiminnan muut kulut

1.1.1999-31.12.1999

(2 374 milj.markkaa)



* vuositilinpäätöksen tehneiden pankkien; pl. ulkomaisten pankkien sivukonttorit Suomessa

** kiinteistöistä ja kiinteistöyhteisöistä

SVT Suomen virallinen tilasto
Finlands officiella statistik
Official Statistics of Finland

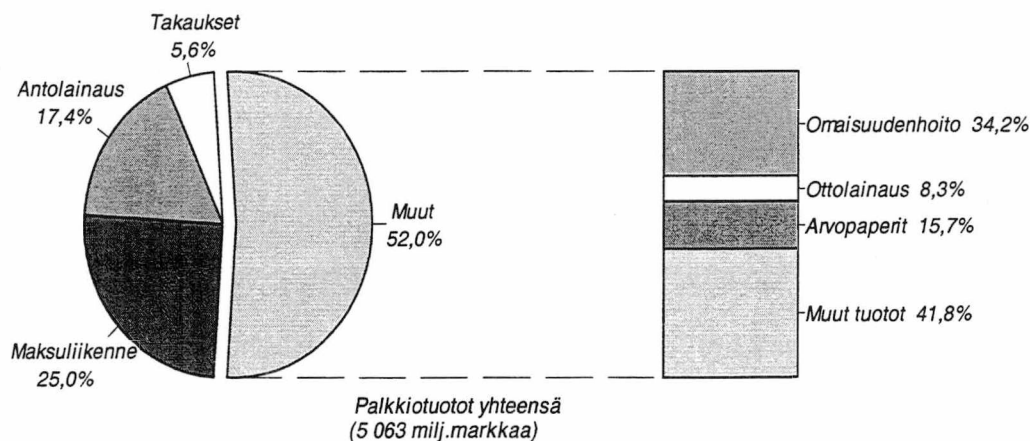
Rahoitus 2000:21
Finansiering
Financing

Lisätietoja - Förfrågningar :

Tuulikki Lund (09) 1734 3325
Sinikka Kuusisto (09) 1734 3326
Marja Keltanen (09) 1734 3328

Pankkien* saamat palkkiotuotot

1.1.1999-31.12.1999



* vuosittain päätöksensä tehneiden pankkien; pl.
ulkomaisten pankkien sivukonttorit Suomessa