

SVT

Finansmarknadens månadsserier

Rahoitus 1996:23  
Finansiering  
Financing

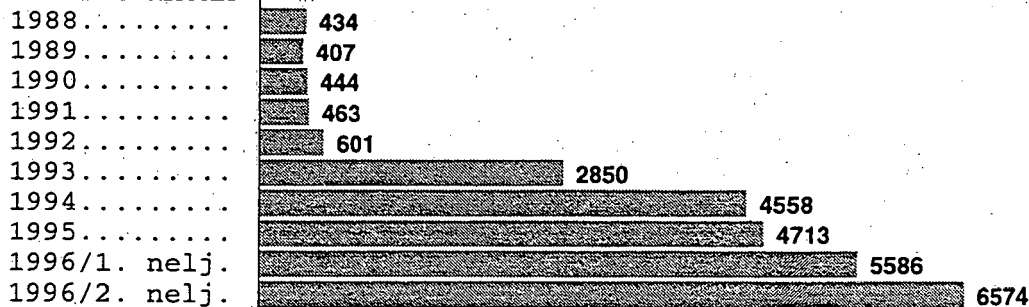
1996, Elokuu - Augusti

16.8.1996

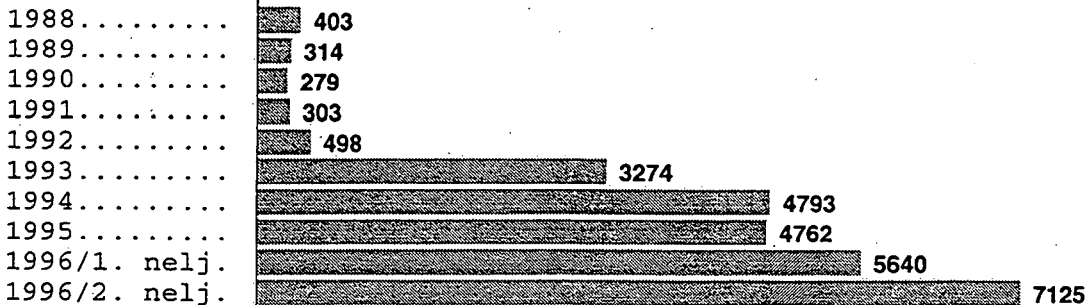
## Sijoitusrahastot vuosina 1988-1996, milj. mk

(Arvopaperisaamiset markkina-arvoisina (pl. sijoitustodistukset))

### RAHASTOPÄÄOMA



### ARVOPAPERIT..



I ANTO- JA OTTOLAINAUS, 1996 Huhtikuu UT- OCH INLÄNING, 1996 April  
 KOTIMAINEN, MARKKAMÄÄRÄINEN ANTOLAINAUS YLEISÖLLE JA OTTOLAINAUS YLEISÖLTÄ, ENNAKKOLASKELMA (1) -  
 INHEMSK UTLÄNING TILL ALLMÄNHETEN OCH INLÄNING AV ALLMÄNHETEN I MARK, FÖRHANDSUPPSKATTNING (1)

Antolainaus yleisölle - Inlåning av allmänheten  
 Utlåning till allmänheten

	30.4.1996	Muutos kuukau- den aikana	Muutos vuoden aikana	30.4.1996	Muutos kuukau- den aikana	Muutos vuoden aikana
	Mmk	Mmk	Mmk	Mmk	Mmk	Mmk
Suomen Pankki - Finlands Bank...	138	-257	-397	-	-	-
Liikepankit - Affärsbanker.....	161969	-523	-2476	29956	530	772
Säästöpankit - Sparbanker.....	12697	100	-5018	4234	288	1473
Osuuspankit - Andelsbanker.....	82646	-336	-1031	15552	462	921
YHTEENSÄ - SUMMA.....	257450	-1016	-8922	49742	1280	3166

Ottolainaus yleisöltä - Inlåning av allmänheten

Varsinaiset talletukset -  
 Egentliga depositioner

	30.4.1996	Muutos kuukau- den aikana	Muutos vuoden aikana	30.4.1996	Muutos kuukau- den aikana	Muutos vuoden aikana
	Mmk	Mmk	Mmk	Mmk	Mmk	Mmk
Liikepankit - Affärsbanker.....	137887	-1091	-6348	167843	-561	-5576
Säästöpankit - Sparbanker.....	13502	-138	-375	17736	150	1098
Osuuspankit - Andelsbanker.....	78671	-244	-169	94223	218	752
YHTEENSÄ - SUMMA.....	230060	-1473	-6892	279802	-193	-3726

Osuuskauppojen säästökassat -

	30.4.1996	Muutos kuukau- den aikana	Muutos vuoden aikana	30.4.1996	Muutos kuukau- den aikana	Muutos vuoden aikana
	Mmk	Mmk	Mmk	Mmk	Mmk	Mmk
Handelslagens sparkassar.....	1300	13	-414	1300	13	-414
YHTEENSÄ - SUMMA.....	231360	-1460	-7306	281102	-180	-4140

(1) Käsitteeseen "yleisö" kuuluvat pankkeja ja valtiota lukuunottamatta kaikki kotimaiset talousyksiköt.  
 Begreppet "allmänheten" omfattar förutom bankerna och staten alla inhemska ekonomiska enheter.

II KOTIMAINEN ANTOLAINAUS YLEISÖLLE JA OTTOLAINAUS YLEISÖLTÄ, MILJ. MK, (LAAJA YLEISÖKÄSITE)  
 INHEMSK UTLÄNING TILL ALLMÄNHETEN OCH INLÄNING AV ALLMÄNHETEN, MILJ. MK, (DET VIDSTRÄKTA BEGREPPET ALLMÄNHET)

1995 1996

	V	VI	VII	VIII	IX	X	XI	XII	I	II	III	IV
<b>A. ANTOLAINAUS - UTLÄNING</b>	305484	304221	302641	302209	301073	299171	297599	291720	291205	295329	291345	291405
Suomen Pankki - Finlands Bank	521	512	503	492	490	475	435	428	412	402	395	138
Säästöpankit - Sparbanker	18166	16976	16927	17014	17081	17156	17249	12313	12337	12541	12684	12783
Osuuspankit - Andelsbanker	83551	83627	83773	83976	84062	83730	83287	82940	82647	82858	83011	82676
Muut pankit(1) - Andra banker(1)	203246	203106	201438	200727	199440	197810	196628	196039	195809	199528	195255	195808
<b>TALLETUSPANKIT(2) - DEPOSITIONSBANKER(2)</b>	304963	303709	302138	301717	300583	298696	297164	291292	290793	294927	290950	291267
1. Markkamääräinen - I mark	265253	264451	264223	264621	264592	263873	263337	258168	257537	262884	259293	258631
Säästöpankit - Sparbanker	17909	16761	16753	16861	16937	17021	17122	12215	12248	12451	12597	12697
Osuuspankit - Andelsbanker	83520	83596	83743	83947	84033	83702	83258	82911	82618	82829	82982	82646
Muut pankit(1) - Andra banker(1)	163824	164094	163727	163813	163622	163150	162957	163042	162671	167604	163714	163288
2. Valuuttamääräinen - I utländsk valuta	39710	39258	37915	37096	35991	34823	33827	33124	33256	32043	31657	32636
Siitä: Därav:												
Muut pankit(1) - Andra banker(1)	39422	39012	37711	36914	35818	34660	33671	32997	33138	31924	31541	32520
<b>B. TALLETUKSET - DEPOSITIONER</b>	297470	300484	300403	299439	296964	296741	300551	308145	300763	299525	296575	297859
Säästöpankit - Sparbanker	16832	17044	17227	17081	17070	17004	17255	17562	17769	17629	17822	18029
Osuuspankit - Andelsbanker	93330	94062	93975	94132	93560	92834	94345	95708	95714	94318	94536	94777
Muut pankit(1) - Andra banker(1)	185607	187678	187751	187042	185149	185717	187755	193656	186018	186306	182930	183753
Osuuskauppojen säästökassat - Handelslagens sparkassar	1701	1700	1450	1184	1185	1186	1196	1219	1262	1272	1287	1300
<b>TALLETUSPANKIT(2) - DEPOSITIONSBANKER(2)</b>	295769	298784	298953	298255	295779	295555	299355	306926	299501	298253	295288	296559
1. MARKKAMÄÄRÄINEN - I MARK	282969	285943	286421	285423	282247	282204	285104	292084	285678	283972	281164	281298
i.1. Shekki- ja postisäästötilit - Checkräkningarna och postgirokonton	47394	48267	48142	46833	44469	47473	49217	52773	51024	51563	49043	50320
Säästöpankit - Sparbanker	2909	2988	3088	2932	2895	2917	3060	3206	3637	3732	3946	4234
Osuuspankit - Andelsbanker	14820	14962	15023	15049	14662	14681	15156	15196	15716	14942	15090	15552
Muut pankit(1) - Andra banker	29665	30317	30031	28852	26912	29875	31001	34371	31671	32889	30007	30534
2. Varsinaiset talletukset - Egentliga depositioner	235575	237676	238279	238590	237778	234731	235887	239311	234654	232409	232121	230978
Säästöpankit - Sparbanker	13815	13945	13998	14008	14030	13971	14051	14199	13932	13667	13640	13502
Osuuspankit - Andelsbanker	78122	78713	78561	78684	78502	77753	78762	80104	79548	78857	78915	78671
Muut pankit(1) - Andra banker(1)	143638	145018	145720	145898	145246	143007	143074	145008	141174	139885	139566	138805
2. VALUUTTAMÄÄRÄISET - I UTLÄNDSK VALUTA	12800	12841	12532	12832	13532	13351	14251	14842	13823	14281	14124	15261
Siitä: Därav:												
Muut pankit(1) - Andra banker(1)	12304	12343	12000	12292	12991	12835	13680	14277	13173	13532	13357	14414

(1) Liikepankit ja ulkomaalaisten omistamat rahalaitokset - (1) Affärsbanker och utlandsägda penninginrättningar.  
 (2) Liikepankit, säästöpankit, osuuspankit ja ulkomaalaisten omistamat rahalaitokset -  
 (2) Affärsbanker, sparbanker, andelsbanker och utlandsägda penninginrättningar.

III TALLETUSPANKKIEN MARKKAMÄÄRÄISTEN YLEISÖLUOTTOJEN KESKIKOROT KUUKAUSITTAIN, %  
MEDELÄNTOR FOR DEPOSITIONSBANKERNAS MARKKREDITER TILL ALLMÄNHETEN MÅNADSVIS, %

1996

1995

	VII	VIII	IX	X	XI	XII	I	II	III	IV	V	VI
<b>UDET LUOTOT - NYA KREDITER</b>												
Shekkiluotot - Checkkrediter.....	9,68	8,98	8,46	7,73	6,86	6,53	6,30	5,79	5,13	4,83	5,96	5,31
Vekselit - Växlar.....	11,63	11,58	11,63	11,56	11,48	9,30	11,05	9,32	10,78	8,19	9,19	10,66
Lainat - Lån.....	7,81	7,81	7,68	7,28	6,80	6,10	5,81	6,04	5,93	5,71	5,59	5,35
Uusi antolainaus yht. - Summa ny utlåning.....	8,00	7,99	7,86	7,43	6,92	6,21	5,94	6,08	5,99	5,75	5,73	5,44
-Säästöpankit - Sparbanker.....	8,71	8,74	8,14	8,35	8,63	7,29	7,36	7,12	7,09	6,46	6,66	6,84
-Osuuspankit - Andelsbanker.....	9,30	9,15	9,01	8,90	8,72	7,75	7,76	7,66	7,60	7,53	6,99	7,20
-Muut pankit(1) - Andra banker(1).....	7,46	7,42	7,37	6,93	6,22	5,70	5,40	5,62	5,38	5,13	5,22	4,90
Sijoitusomaisuusjoukkovelkakirjat ja muut sijoitusomaisuushaltijapaperit - Masskuldebrev och övriga innehavarpapper bland investeringsstillgångarna.....	7,91	7,03	7,26	11,94	6,41	5,97	7,19	6,39	7,17	5,51	5,91	5,75
Uudet markkaluotot yhteensä - Nya markkrediter totalt.....	8,00	7,98	7,86	7,56	6,92	6,21	5,95	6,10	6,04	5,74	5,76	5,46
<b>KANTA - BESTÄNDET</b>												
Shekkiluotot - Checkkrediter.....	8,79	8,76	8,71	8,52	8,02	7,35	7,36	7,22	6,93	6,89	6,84	6,74
Vekselit - Växlar.....	12,25	12,26	12,24	12,22	12,20	11,28	11,84	11,19	11,11	11,01	10,88	10,82
Lainat - Lån.....	8,11	8,09	8,06	7,93	7,75	7,45	7,16	6,96	6,87	6,75	6,62	6,53
Antolainaus yhteensä - Summa utlåning.....	8,16	8,14	8,11	7,98	7,78	7,46	7,18	6,99	6,88	6,77	6,64	6,55
-Säästöpankit - Sparbanker.....	8,25	8,25	8,21	8,14	7,94	7,95	7,75	7,54	7,41	7,28	7,16	7,05
-Osuuspankit - Andelsbanker.....	8,73	8,73	8,68	8,56	8,43	8,07	7,71	7,51	7,45	7,40	7,26	7,21
-Muut pankit(1) - Andra banker(1).....	7,87	7,85	7,82	7,68	7,45	7,13	6,89	6,70	6,58	6,42	6,30	6,19
Sijoitusomaisuusjoukkovelkakirjat ja muut sijoitusomaisuushaltijapaperit - Masskuldebrev och övriga innehavarpapper bland investeringsstillgångarna.....	7,50	7,47	7,45	7,50	7,47	7,34	7,07	6,97	6,81	6,70	6,65	6,41
Markkaluotot yhteensä - Markkrediter totalt.....	8,13	8,11	8,08	7,96	7,76	7,46	7,17	6,99	6,88	6,76	6,64	6,54

(1) Liikepankit ja ulkomaalaisten rahalaitokset.

(1) Affärsbanker och utlandsägda penninginrättningar.

IV ARVOPAPEREIDEN KESKIKORKOJA JA OSINKOTUOTTOJA KUUKAUDEN JA VUODEN AIKANA  
MEDELÄNTÖR PÄ VÄRDEPÄPPER OCH DIVIDENDÄVKÄSTNINGÄR PÄ ÄKTIER PER MÄNÄD OCH UNDER ÄRET

	1995												1996						
	VIII	IX	X	XI	XII	I	II	III	IV	V	VI	VII							
JOUKOVÄLKÄKIRJOJENN NIMELLISÄT KESKIKÖRÖT - NOMINÄLLÄ MEDELÄNTÖR PÄ MÄSKULDEBREV																			
Yritykset - Företag.....	10,00	8,25	-	-	-	-	-	-	7,55	6,77	-	-							
Rahoitusköset - Finansieringsinstitut....	7,09	7,73	6,96	5,68	6,14	-	5,17	5,33	-	5,89	5,27	-							
Valtio - Staten.....	9,70	9,70	9,69	9,09	7,56	7,45	8,61	6,29	7,26	7,30	8,63	8,85							
Kunnat ja kuntayhtymät - Kommuner och samkommuner.....	-	-	-	-	-	7,45	8,42	6,13	-	-	-	-							
Yhteensä - Sammanlagt.....	9,66	9,33	9,63	8,95	7,44	7,45	8,42	6,13	7,29	6,83	8,21	8,85							
OSÄKKEIDÄN EFEKTIVISÄT OSINKOTUÖTÖT - EFEKTIV DIVIDENDÄVKÄSTNING PÄ ÄKTIER																			
PÄNKIT JA RAHOITUS - BÄNKER OCH FINANSIERING.....	12,97	12,02	0,39	11,82	10,66	8,78	9,19	8,91	9,71	9,98	10,00	9,53							
VÄKÖUTUS JA SÄJOITUS - FÖRSÄKRING OCH INVESTERING.....	1,82	1,73	1,79	1,99	2,03	1,91	1,83	1,93	2,23	2,23	2,08	2,12							
Vakuutusyhtiöt - Försäkringsbolag.....	1,58	1,48	1,62	1,69	1,75	1,65	1,53	1,68	1,98	1,99	1,86	1,91							
Säjoitus- ja kehitysytöt - Investerings- och utvecklingsbolag.....	5,24	5,25	3,03	6,10	5,97	5,47	5,93	6,16	6,30	6,09	5,67	5,66							
RAHOITUS YHT. - FINANSIERING SAMMÄNLÄGT.....	2,55	2,41	0,84	2,63	2,60	2,83	2,70	2,77	3,12	3,15	3,03	3,01							
MUUT PÄLVELÖT - ÖVRIGÄ TJÄNSTER.....	2,63	2,59	2,25	2,44	2,44	2,28	2,89	3,22	3,26	3,13	2,99	2,97							
TEOLLISUUS - INDUSTRI.....	2,71	2,65	2,90	3,24	3,62	2,13	2,03	2,97	2,97	2,31	2,31	2,34							
Monialateollisuus - Mångbranschindustri....	3,26	3,09	3,48	3,96	4,61	2,14	1,98	3,25	3,33	2,36	2,38	2,30							
Metalliteollisuus - Metallindustri.....	1,83	1,88	1,99	2,16	2,13	2,01	2,08	3,00	3,07	2,69	2,75	2,73							
Metsäteollisuus - Skogsindustri.....	2,30	2,38	2,62	2,83	2,95	3,05	2,86	5,35	5,29	4,26	4,35	4,37							
Muu teollisuus - Övrig industri.....	2,42	2,45	2,35	2,51	2,72	1,91	1,81	2,26	2,21	2,07	2,04	2,13							
KÄIKKI YHTÄNSÄ - SAMMÄNLÄGT.....	2,70	2,64	2,62	3,14	3,47	2,17	2,14	2,99	3,00	2,42	2,41	2,43							

V HEX-OSAKEINDEKSI (28.12.1990=1000 Helsingin Arvopaperipörssin osakeindeksi)  
 HEX-AKTIINDEX (28.12.1990=1000 Helsingfors Fondbörs aktieindex)

	Teollisuus - Industri									
	Yleis- indeksi	20 vaihde- Palvelut - tuinta	Service	Yhteensä Summa	Vakuutus ja sijoitus	Muut palvelut	Yhteensä Summa	Metsä- teollisuus	Metal- teollisuus	Muuta teollisuus
General- index	20 mest omsatta	Pankit ja rahoitus	Yhteensä Summa	Vakuutus ja sijoitus	Palvelut Övrig	Yhteensä Summa	Metsä- teollisuus	Metal- teollisuus	Muuta teollisuus	Muu
		Banker och finansiering		Försäkring och investering	service		Skogs- industri	Mångbranch- industri	Övrig industri	
1995 VIII	2155,2	2001,3	784,7	709,1	1386,3	3148,8	2443,1	2218,2	4831,5	825,7
1995 IX	2230,7	2062,2	790,2	750,6	1375,6	3276,3	2492,5	2175,6	5044,8	875,0
1995 X	2030,6	1852,5	754,2	687,8	1378,1	2955,1	2308,6	1966,8	4716,4	776,7
1995 XI	1886,9	1703,3	748,6	657,4	1444,5	2708,3	2104,7	1807,4	4477,7	707,2
1995 XII	1769,0	1601,2	758,8	635,3	1386,1	2496,1	2108,9	1740,4	4447,8	618,8
1996 I	1709,9	1524,3	798,8	671,3	1513,4	2363,4	2116,4	1685,7	4452,3	563,5
1996 II	1810,5	1605,0	839,6	734,8	1615,5	2507,2	2266,6	1796,1	4798,1	592,7
1996 III	1850,8	1640,0	851,7	775,9	1650,5	2568,1	2330,3	1951,0	5053,0	593,2
1996 IV	1867,4	1653,6	823,4	747,1	1649,4	2617,7	2399,5	2040,3	5187,5	596,8
1996 V	1995,2	1759,4	848,5	754,3	1723,8	2819,7	2621,8	2095,1	5531,5	654,7
1996 VI	2019,4	1753,4	863,0	786,6	1766,7	2850,9	2616,2	2079,5	5627,0	670,2
1996 VII	2001,8	1733,3	865,8	779,5	1796,0	2818,6	2588,2	2174,3	5815,1	643,5
1.7.1996	2026,0	1753,7	871,3	796,4	1797,7	2856,3	2586,2	2144,3	5800,8	664,9
2.7.1996	2043,2	1770,7	876,4	796,3	1811,8	2882,2	2596,1	2166,1	5843,9	672,0
3.7.1996	2042,8	1772,6	872,9	787,3	1808,1	2894,0	2597,8	2151,5	5795,5	675,2
4.7.1996	2035,6	1766,1	875,8	788,8	1814,8	2869,6	2606,3	2154,8	5779,0	667,7
5.7.1996	2027,2	1758,6	875,6	784,4	1813,4	2855,3	2591,1	2138,3	5767,9	665,1
8.7.1996	2028,6	1760,9	870,4	778,1	1806,9	2861,4	2594,1	2143,7	5752,0	667,0
9.7.1996	2050,0	1780,2	872,7	785,9	1811,9	2896,7	2610,2	2182,9	5745,4	676,1
10.7.1996	2033,3	1762,7	878,7	795,3	1816,7	2863,5	2622,1	2218,9	5807,4	654,4
11.7.1996	2037,9	1767,3	878,8	793,3	1820,1	2871,4	2621,6	2219,2	5822,9	657,8
12.7.1996	2019,1	1750,0	874,9	793,0	1812,5	2841,9	2620,6	2219,2	5811,1	644,8
15.7.1996	2012,8	1746,3	873,4	788,9	1811,9	2832,1	2627,7	2217,4	5829,0	639,7
16.7.1996	1978,2	1710,8	864,5	778,5	1800,0	2778,9	2580,6	2188,5	5773,0	625,1
17.7.1996	1986,4	1716,5	863,2	775,3	1793,5	2794,0	2588,0	2187,8	5764,5	631,3
18.7.1996	1993,1	1717,7	862,0	769,9	1785,4	2806,5	2579,4	2202,7	5860,1	634,6
19.7.1996	1994,6	1720,6	867,6	774,8	1804,0	2804,8	2595,6	2203,8	5926,5	631,2
22.7.1996	1984,6	1714,1	862,4	775,6	1785,7	2791,4	2583,7	2199,0	5863,0	627,9
23.7.1996	1984,1	1715,0	861,3	771,6	1785,3	2791,5	2581,6	2184,8	5902,6	629,5
24.7.1996	1935,6	1667,4	848,4	760,2	1763,3	2717,3	2510,8	2124,4	5776,9	612,9
25.7.1996	1956,7	1689,9	851,4	762,4	1777,3	2751,5	2532,7	2162,6	5775,2	621,0
26.7.1996	1957,7	1696,7	850,5	762,4	1771,3	2753,8	2539,3	2149,0	5799,5	622,9
29.7.1996	1977,3	1712,1	854,1	766,9	1777,5	2784,9	2589,6	2158,2	5807,8	630,4
30.7.1996	1963,8	1704,6	850,4	768,9	1765,2	2764,4	2579,6	2139,3	5791,3	624,9
31.7.1996	1972,1	1710,8	855,9	775,8	1773,1	2774,7	2593,3	2153,5	5951,8	624,3

VI TALLETUSPANKKIEN MARKKINARAHOITOLAINAUS KUUKAUSITTAIN, MILJ. MK  
DEPOSITIONSBANKERNAS MARKNADSPENNINGSLÄNING MÅNADSVIS, MILJ. MK

	1995												1996				
	VII	VIII	IX	X	XI	XII	I	II	III	IV	V	VI *					
TASEESEN SISÄLTYYVÄ YHTEENSÄ - INGÄR I BALANSEN SAMMANLAGT.....	108444	109355	105624	110023	105426	91557	102104	101699	99144	103524	109485	107328					
Säästöpankit - Sparbanker.....	12743	12879	12864	13120	14374	778	794	924	1558	1127	1046	1000					
Osuuspankit - Andelsbanker.....	4391	4431	4420	4199	4199	2904	3336	3640	3630	4765	3581	3368					
Muut pankit(1) - Övriga banker(1).....	91309	92045	88339	92704	86853	87875	97974	97135	93957	97633	104858	102960					
Siitä: - Därav: Sijoitustodistukset - Placeringscertifikat.....	80205	74564	73844	77181	69616	72010	82206	80953	85873	87508	90785	90795					
Markkinarahavelkakirjat - Marknadspenningskuldebrev.....	15297	20991	18387	18319	20767	17386	17380	18184	10911	13131	16014	14330					
Muut - Övriga.....	12942	13800	13393	14523	15043	2162	2517	2562	2361	2885	2686	2203					
TASEEN ULKOPUOLINEN YHTEENSÄ - UTANFÖR BALANSEN SAMMANLAGT.....	3106	3171	3166	3115	3021	3108	3006	2808	2414	2713	2533	2428					
Säästöpankit - Sparbanker.....	1	4	-	-	5	1	1	1	1	-	-	-					
Osuuspankit - Andelsbanker.....	158	141	136	123	123	168	106	172	172	153	152	93					
Muut pankit(1) - Övriga banker(1).....	2947	3027	3031	2992	2893	2939	2898	2634	2241	2560	2382	2335					
Siitä: - Därav: Notariaattisijoitukset - Notariatplaceringar.....	3106	3171	3166	3115	3021	3108	3006	2808	2414	2713	2533	2428					
MARKKINARAHA YHTEENSÄ - MARKNADSPENNGAR SAMMANLAGT.....	111550	112527	108790	113138	108448	94665	105109	104507	101559	106237	112018	109756					
Säästöpankit - Sparbanker.....	12744	12883	12864	13120	14379	779	795	925	1559	1127	1046	1000					
Osuuspankit - Andelsbanker.....	4550	4572	4556	4322	4322	3072	3442	3813	3802	4917	3733	3461					
Muut pankit(1) - Övriga banker(1).....	94256	95072	91370	95696	89746	90814	100873	99769	96198	100193	107240	105294					
Lyhytaikainen - Kortfristiga.....	111517	112431	108757	113111	108349	94624	105068	104468	101520	106192	111975	109737					
Pitkäaikainen - Långfristiga.....	33	95	33	27	98	41	41	39	39	45	43	19					

(1) Liikepankit ja ulkomaalaisten rahalaitokset.  
(1) Affärsbanker och utlandsägda penninginrättningar.

\* Ennakkotieto - Preliminär uppgift





IX 1. MARKKAMÄÄRÄISET JOUKKOVELKAKIRJAT, HEINÄKUU 1996, MILJ. MK  
IX 1. MASSKULDEBREV I MARK, JULI 1996, MILJ. MK

	YLEISÖLAINAT - LÄN FÖR ALLMÄNHETEN			ERILLISLAINAT - LÄN FÖR ANDRA ÄN ALLMÄNHETEN			LAINAT YHTEENSÄ - LÄN SAMMANLAGT		
	Verolliset - Skattepliktiga	Verottomat - Skattefria		Verolliset - Skattepliktiga	Verottomat - Skattefria		Verolliset - Skattepliktiga	Verottomat - Skattefria	
	Liikkeeseen laskut Emitte- ringar	Kuole- tukset Amorte- ringar	Kanta Beståndet	Liikkeeseen laskut Emitte- ringar	Kuole- tukset Amorte- ringar	Kanta Beståndet	Liikkeeseen laskut Emitte- ringar	Kuole- tukset Amorte- ringar	Kanta Beståndet
Yritykset - Företag....	-	-	10008	-	-	15008	-	-	25016
Rahoituslaitokset	-	-	-	-	-	-	-	-	-
Finansieringsinstitut..	-	847	32859	-	-	15310	-	-	49621
Siltä: Pankit -	-	-	-	-	-	-	-	-	-
Därav: Banker.....	-	425	14068	-	-	5959	-	-	20331
Valtio(1) - Staten(1)..	4876	5	16922	500	-	1718	5376	10	173505
Kunnat - Kommuner.....	-	-	1255	-	-	3391	-	-	4646
VY:t - Icke vinstsyf- tande sammanslutningar.	-	-	7	-	-	41	-	-	48
Ulkomaat - Utlandet....	-	-	100	-	-	-	-	-	100
YHTEENSÄ - SAMMANLAGT..	4876	852	213851	500	552	35468	5376	1409	252936

(1) Valtion lainojen liikkeeseen laskut = lainojen myynnit  
(1) Emittierungen av statens lån = försäljningar av lån

IX 2. MARKKAMÄÄRÄISET JOUKKOVELKAKIRJAT 1996, LAINOJEN NOSTOT JA KUOLETUKSET VUODEN ALUSTA LÄHTIEN, Mmk  
IX 2. MASSKULDEBREV I MARK 1996, EMITTERINGAR OCH AMORTERINGAR AV LÄN FRÄN BÖRJAN AV ÄRET, Mmk

	YLEISÖLAINAT - LÄN FÖR ALLMÄNHETEN			ERILLISLAINAT - LÄN FÖR ANDRA ÄN ALLMÄNHETEN			LAINAT YHTEENSÄ - LÄN SAMMANLAGT		
	Verolliset - Skattepliktiga	Verottomat - Skattefria		Verolliset - Skattepliktiga	Verottomat - Skattefria		Verolliset - Skattepliktiga	Verottomat - Skattefria	
	Liikkeeseen laskut Emitte- ringar	Kuole- tukset Amorte- ringar	Kanta Beståndet	Liikkeeseen laskut Emitte- ringar	Kuole- tukset Amorte- ringar	Kanta Beståndet	Liikkeeseen laskut Emitte- ringar	Kuole- tukset Amorte- ringar	Kanta Beståndet
Yritykset - Företag....	1490	374	10008	-	-	15008	1490	2955	25016
Rahoituslaitokset	-	-	-	-	-	-	-	-	-
Finansieringsinstitut..	4236	7446	32859	493	1452	15310	4236	10425	49621
Siltä: Pankit -	-	-	-	-	-	-	-	-	-
Därav: Banker.....	961	2856	14068	98	304	5959	961	3432	20331
Valtio(1) - Staten(1)..	33926	5163	16922	1000	2165	1718	34926	6600	173505
Kunnat - Kommuner.....	-	2	1255	-	-	3391	-	1170	4646
VY:t - Icke vinstsyf- tande sammanslutningar.	-	2	7	-	-	41	-	-	48
Ulkomaat - Utlandet....	100	300	100	-	-	-	100	300	100
YHTEENSÄ - SAMMANLAGT..	39752	13287	213851	1419	3617	35468	40752	21459	252936

(1) Valtion lainojen liikkeeseen laskut = lainojen myynnit  
(1) Emittierungen av statens lån = försäljningar av lån

# X SIIJOITUSRAHASTOT NELJÄNNESVUOSITTAIN - PLACERINGSFONDER KVARTALSVIS

31.3.1996

30.6.1996

1000 mk

A Sijoitukset - Investeringar	31.3.1996			30.6.1996			Yhteensä - Sammanlagt	Seka- rahastot - Bland- fonder	Korko- rahastot - Ränte- fonder	Osake- rahastot - Aktie- fonder	Seka- rahastot - Bland- fonder	Yhteensä - Sammanlagt
	Osake- rahastot - Aktie- fonder	Korko- rahastot - Ränte- fonder	Seka- rahastot - Bland- fonder	Yhteensä - Sammanlagt	Osake- rahastot - Aktie- fonder	Korko- rahastot - Ränte- fonder						
<b>A.1 Arvopaperit pl. sijoitustodistukset - Värdepapper exkl. bankcertificat (Markkina-arvo - Marknadsvärdet)</b>												
Yritykset - Företag	1 859 299	73 808	482 345	2 415 452	1 939 925	266 513	550 731	2 757 169				
Pankit - Banker	49 246	36 385	17 896	103 527	37 057	88 969	11 081	137 107				
Muut rahoituslaitokset - Övriga finansiella i	112 055	278 811	36 992	427 858	128 002	508 717	70 129	706 848				
Valtio - Staten	38 145	1 578 845	260 512	1 877 502		2 294 189	265 610	2 559 799				
Ulkomaat - Utlandet	267 634	8 098	450 243	725 975	365 693		498 110	863 803				
Muut sektorit - Övriga sektorer		87 109	2 565	89 674		97 634	2 582	100 216				
<b>A.1 Yhteensä - Sammanlagt</b>	<b>2 326 379</b>	<b>2 063 056</b>	<b>1 250 553</b>	<b>5 639 988</b>	<b>2 470 677</b>	<b>3 256 022</b>	<b>1 398 243</b>	<b>7 124 942</b>				
<b>A.2 Johdannaiset, netto - Derivat, netto</b>	<b>-5 296</b>	<b>-462</b>	<b>-153</b>	<b>-5 911</b>	<b>6 005</b>	<b>-419</b>	<b>-1 211</b>	<b>4 375</b>				
<b>A.3 Sijoitustodistukset - Bankcertifikat</b>	<b>26 524</b>	<b>108 432</b>	<b>27 756</b>	<b>162 712</b>	<b>8 760</b>	<b>116 753</b>	<b>5 852</b>	<b>131 365</b>				
<b>A.4 Muut sijoitukset - Övriga investeringar (mm. talletustodistukset ja notariaattisijoitukset - m.fl. depositionscertifikat och notariatplaceringar)</b>	<b>55 142</b>	<b>94 172</b>	<b>69 678</b>	<b>218 992</b>	<b>28 240</b>	<b>85 461</b>	<b>94 459</b>	<b>208 160</b>				
<b>A Sijoitukset yhteensä - Investeringar sammanlagt</b>	<b>2 402 749</b>	<b>2 265 198</b>	<b>1 347 834</b>	<b>6 015 781</b>	<b>2 513 682</b>	<b>3 457 817</b>	<b>1 497 343</b>	<b>7 468 842</b>				
<b>B Rahaston arvo - Fondens värde</b>	<b>2 549 902</b>	<b>2 411 371</b>	<b>1 424 420</b>	<b>6 385 693</b>	<b>2 672 286</b>	<b>3 486 005</b>	<b>1 577 644</b>	<b>7 735 935</b>				
<b>C Rahastopääoma - Fondens aktiekapital</b>	<b>1 953 662</b>	<b>2 313 354</b>	<b>1 318 758</b>	<b>5 585 774</b>	<b>1 817 218</b>	<b>3 345 247</b>	<b>1 411 910</b>	<b>6 574 375</b>				

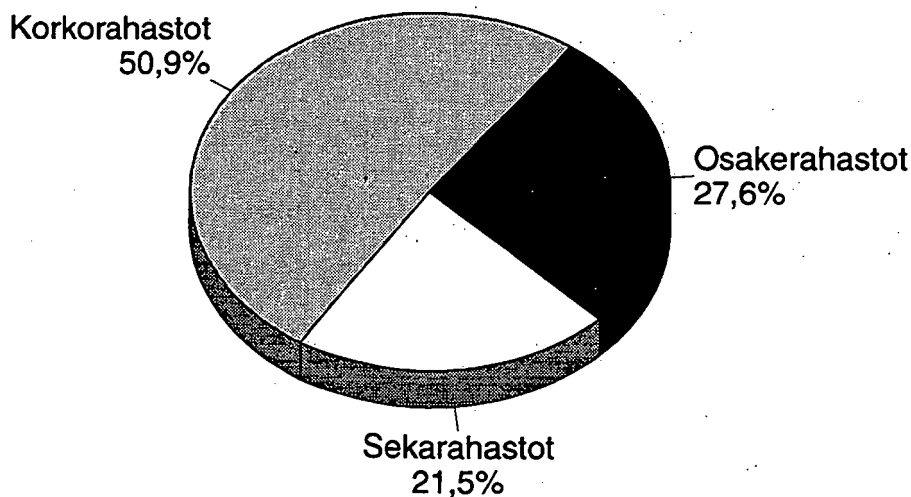
SVT Suomen Virallinen Tilasto  
Finlands Officiella Statistik  
Official Statistics of Finland

Rahoitus 1996:23  
Finansiering  
Financing

Tiedustelut – Förfrågningar – Inquiries:

Matti Virkkunen  
Aila Heinonen  
Jyri Riitsalu  
(90) 17 341

## Sijoitusrahastojen rahastopääoma rahastotyypeittäin 30.6.1996



Rahastopääoma yhteensä 6574 milj. mk